

Ciudad de México, 14 de julio de 2023
Oficio No. DGPOP - 701/ 5443 /2023

LIC. ELIZABETH MEDINA MARTÍNEZ
DIRECTORA EJECUTIVA DE INTEGRACIÓN
DE INFORMES Y RENDICIÓN DE CUENTAS

Viaducto Río de la Piedad No. 515, Col. Granjas México,
C. P. 08400 Alcaldía Iztacalco

PRESENTE

Con base en el artículo Tercero Transitorio de la Ley Orgánica de la Fiscalía General de Justicia de la Ciudad de México y al Informe de Avance Trimestral, conforme a lo señalado en el artículo 13 de la Ley de Austeridad, Transparencia en Remuneraciones, Prestaciones y Ejercicio de Recursos de la Ciudad de México.


Al respecto, le envió las observaciones en archivo Excel y Pdf al correo electrónico informe.trimestral.dgacrc@gmail.com correspondiente al **segundo trimestre (Enero-Junio 2023) de la Fiscalía General de Justicia de la Ciudad de México.**

Lo anterior, con la finalidad de dar cumplimiento a lo establecido en el artículo 164 de la Ley de Austeridad, Transparencia en las Remuneraciones, Prestaciones y Ejercicio de Recursos de la Ciudad de México.

Sin otro particular, aprovecho la ocasión para enviarle un cordial saludo.

ATENTAMENTE


MTRO. PAULINO RODRÍGUEZ LÓPEZ
DIRECTOR GENERAL



C.c.c.e.p. Mtra. Laura Angeles Gómez - Coordinadora General de Administración de la FGJ. - laura_angeles@fgjcdmx.gob.mx. - Presente
Carlos Alberto Padilla Ríos. - Director de Programación y Presupuesto. - carlos_padilla@fgjcdmx.gob.mx. - Presente.

PRL/CAPR/AAE



40A000 Fiscalía General de Justicia de la Ciudad de México

INFORME DE AVANCE TRIMESTRAL
ENERO- JUNIO 2023

Titular:

Licda. Ernestina Godoy Ramos
Fiscal General de Justicia de la Ciudad de México

Responsable:

Mtra. Laura Ángeles Gómez
Coordinadora General de Administración



RESUMEN EJECUTIVO INFORME DE AVANCE TRIMESTRAL

Unidad Responsable del Gasto:	Fiscalía General de Justicia de la Ciudad de México
Período:	Enero-Junio 2023
Fecha de Elaboración:	10/07/2023


DESCRIPCIÓN	IMPORTE	EXPLICACIÓN
1.- Explicación general a las variaciones del presupuesto programado respecto al ejercido al periodo	694,362,239.98	La variación que se presenta entre presupuesto programado respecto al ejercido al periodo se origina básicamente a que al periodo que se reporta se presentaron disponibilidades principalmente en el rubro de servicios personales, por conceptos como: estímulo de profesionalización, estímulo de cargas de trabajo, aportaciones al sistema de ahorro para el retiro, aportaciones al fondo de vivienda, aportaciones a instituciones de seguridad social, debido a que se realizarán en los primeros días del mes de julio; a reintegros de sueldos del personal permanente de base y asignaciones para requerimiento de cargos de servidores públicos y por concepto de laudos ya que se encuentran en espera de las solicitudes de los títulos de crédito. Con respecto del Servicios Generales se reflejó un menor ejercicio del gasto en lo referente a la contratación de los servicios de arrendamiento vehicular, limpieza de interiores y exteriores, servicio de sanitización y desinfección de alto nivel en los inmuebles en posesión de la Fiscalía por otra parte, a que los pagos por servicio de vigilancia, agua potable y suministro de energía eléctrica se realizan a mes vencido. Se encuentran en proceso de formalización diverso contratos para la contratación de los servicios de seguro de bienes patrimoniales, mantenimiento y actualización para equipos de cómputo, renovación de licenciamiento de diverso software, del mantenimiento preventivo y correctivo a transformadores y subestaciones eléctricas, entre otros. Respecto de Bienes Muebles, Inmuebles e Intangibles se presentaron disponibilidades debido a que se encuentran en proceso de formalización la adquisición de diversos bienes como equipos de inteligencia, software para consulta de geolocalización entre otros, computadoras portátiles y de escritorio, entre otros. Por último respecto de Inversión Pública se presentó un menor ejercicio debido al inicio de los trabajos de mejoramiento de la Fiscalía de Investigación Territorial en Azcapotzalco, aunado a que se encuentran en proceso de formalización diversos contratos de obra para la realización de diversos trabajos.
2.- Principales acciones realizadas durante el periodo	3,271,177,420.54	Se ha llevado a cabo diversas acciones en lo referente aplicación del marco legal en la investigación y persecución del delito dando inicio el ministerio público a un total de 124,085 carpetas de Investigación directa; se han realizado 249,885 dictámenes periciales en distintas ramas de la ciencia; se ha dado cumplimiento a un total de 87,825 órdenes ministeriales y mandamientos judiciales por parte de la policía de investigación, con la finalidad de conocer la verdad de los hechos de la probable realización de un ilícito. El Ministerio Público, en su carácter de representante social en la persecución e investigación de los delitos, ejerce la acción penal ante los tribunales adscritos a los órganos jurisdiccionales penales y civiles, para el cumplimiento del principio de legalidad y de la pronta y expedita impartición de justicia, de esta forma la Coordinación General de Acusación, Procedimiento y Enjuiciamiento llevó, a cabo un total de 194,189 procedimientos, de los cuales en el Sistema Tradicional, 15 correspondieron a Consignaciones; 79 Autos de Término Constitucional; 127 Conclusiones; 122 Sentencias y 252 Recursos de Apelación. Adicionalmente en el Sistema Acusatorio (Dirección de Consignaciones) se realizaron 102,029 procedimientos; 37,733 Procedimientos Ordinario en Juicio Oral (Unidad de Estrategias Procesales); 2,034 Recursos (Sistema Acusatorio); 15,403 Procedimientos Abreviados; 21,161 Procesos Civiles; 99 Extinciones de Dominio; y 15,135 Ejecuciones Penales.
3.- Explicación general a las acciones realizadas con recurso de origen federal.	904,932,767.45	Para el periodo que se reporta se han erogado recursos del Fondo de Participaciones en su mayoría por concepto de: Estímulos por Profesionalización, Disponibilidad y Perseverancia; cargas de trabajo, aguinaldo segunda parte 2022; aportaciones a instituciones de seguridad social, fondos de vivienda y al sistema para el retiro; cuotas para el fondo de ahorro; laudos; día de reyes; servicios de protección y seguridad, primas de seguro de vida, arrendamiento de equipo de transporte; así como de impuestos de nómina e impuesto sobre la renta. Con los recursos Federales, para-acciones de Coadyuvancia para las Declaratorias de Alerta de Violencia de Género contra las Mujeres en Estados y Municipios-2023, se llevó a cabo la contratación de personal bajo el régimen de honorarios asimilados a salarios para llevar a cabo el Proyecto AVGM/CDMX/AC04/FGJ/062 que permitirá dar cumplimiento a la aplicación de recursos destinados a las Acciones de Coadyuvancia para las declaratorias de Alerta de Violencia de Género contra las Mujeres en Estados y Municipios para el Ejercicio Fiscal 2023, con la finalidad de prevenir y erradicar la violencia contra las mujeres.

Formato para el control interno de la DEIFC

Titular:


Mtro. Paulino Rodríguez López
Director General de Programación, Organización
y Presupuesto

Responsable:


Carlos Alberto Padilla Ríos
Director de Programación y Presupuesto




MATRIZ DE CONTROL DEL INFORME DE AVANCE TRIMESTRAL

Unidad Responsable del Gasto:	Fiscalía General de Justicia de la Ciudad de México
Periodo:	Enero-Junio 2023
Fecha de Elaboración:	10/07/2023


FORMATO	NOMBRE 4)	ENTREGABLE 5)				OBSERVACIÓN 6)
		FORMATOS FÍSICOS		MEDIO MAGNÉTICO		
		APLICA	NO APLICA	EXCEL	PDF	
RESUMEN EJECUTIVO	RESUMEN EJECUTIVO DEL INFORME DE AVANCE TRIMESTRAL	X		X	X	
IPRF	INGRESOS POR RUBRO DE FINANCIAMIENTO	X		X	X	
EPCE	EJERCICIO PRESUPUESTAL EN CLASIFICACIÓN ECONÓMICA	X		X	X	
EPCF	EJERCICIO PRESUPUESTAL EN CLASIFICACIÓN FUNCIONAL	X		X	X	
EPPCP	EVOLUCIÓN PROGRAMÁTICO-PRESUPUESTAL POR CATEGORÍA PROGRAMÁTICA	X		X	X	
APP-RF	AVANCE PROGRAMÁTICO-PRESUPUESTAL DE ACCIONES FINANCIADAS CON RECURSOS DE ORIGEN FEDERAL	X		X	X	
PPI	PROGRAMAS Y PROYECTOS DE INVERSIÓN	X		X	X	
IAPP	INDICADORES ASOCIADOS A PROGRAMAS PRESUPUESTARIOS	X		X	X	
ADS-1	AYUDAS, DONATIVOS Y SUBSIDIOS	X		X	X	
ADS-2	AYUDAS, DONATIVOS Y SUBSIDIOS A FIDEICOMISOS		X	X		
FIC	FIDEICOMISOS CONSTITUIDOS		X	X		
REA-1	REMANENTES DE EJERCICIOS ANTERIORES	X		X	X	
REA-2	REINTEGROS DEL EJERCICIO ANTERIOR		X	X		
ADPR-1	ADECUACIONES PRESUPUESTALES POR CAPÍTULO DE GASTO	X		X	X	
ADPR-2	ADECUACIONES PRESUPUESTALES POR PROYECTOS, ACCIONES O PROGRAMAS	X		X	X	
R-RAMA	RECURSOS RESULTADOS DE LA APLICACIÓN DE MEDIDAS DE AUSTRERIDAD	X		X	X	

Formato para el caso de Fideicomiso

Titular:


Mtro. Paulino Rodríguez López
Director General de Programación, Organización
y Presupuesto

Responsable:


Carlos Alberto Padilla Ríos
Director de Programación y Presupuesto



IPRF INGRESOS POR RUBRO DE FINANCIAMIENTO

Unidad Responsable de Gasto:

Fiscalía General de Justicia de la Ciudad de México

Período:

Enero-Junio 2023

RUBRO DE INGRESOS (3)	INGRESOS (Pesos con dos decimales)		IMPORTE DE LA VARIACIÓN (6)=5-4	EXPLICACIONES A LAS VARIACIONES (7)
	ESTIMADOS (4)	CAPTADOS (5)		
INGRESOS POR VENTA DE BIENES Y SERVICIOS	52,514,212.70	52,514,212.70	0.00	
Productos de Tipo Corriente	1,370,066.35	1,370,066.35	0.00	
Aprovechamientos de Tipo Corriente	2,145,387.48	2,145,387.48	0.00	
Derechos	2,995,363.74	2,995,363.74	0.00	
Ingresos Financieros	45,398,723.01	45,398,723.01	0.00	
Otros ingresos	604,672.12	604,672.12	0.00	
TOTAL TRANSFERENCIAS, ASIGNACIONES, SUBSIDIOS Y OTRAS AYUDAS	3,924,567,864.24	3,760,623,055.50	(163,944,808.74)	
- CORRIENTES	3,924,567,864.24	3,760,623,055.50	(163,944,808.74)	
- CAPITAL	-	-	0.00	
TRANSFERENCIAS, ASIGNACIONES, SUBSIDIOS Y OTRAS AYUDAS LOCALES	3,791,666,664.00	3,759,728,455.50	(31,938,208.50)	
- CORRIENTES	3,791,666,664.00	3,759,728,455.50	(31,938,208.50)	La variación que se presenta se debe a que a la fecha no se han solicitado las ministraciones de los recursos Locales del Fondo de Aportaciones para la Seguridad Pública de los Estados y el Distrito Federal ya que a la fecha no se han devengado dichos recursos.
- CAPITAL	-	-	0.00	
TRANSFERENCIAS, ASIGNACIONES, SUBSIDIOS Y OTRAS AYUDAS FEDERALES	132,901,200.24	894,600.00	(132,006,600.24)	
- CORRIENTES	132,901,200.24	894,600.00	(132,006,600.24)	La variación que se presenta se debe a que a la fecha no se han solicitado las ministraciones de los recursos del Fondo de Aportaciones para la Seguridad Pública de los Estados y el Distrito Federal ya que a la fecha no se han devengado dichos recursos.
- CAPITAL	-	-	0.00	
TOTAL URG	3,977,082,076.94	3,813,137,268.20	(163,944,808.74)	



EPCE EJERCICIO PRESUPUESTAL EN CLASIFICACIÓN ECONÓMICA

Unidad Responsable de Gasto:

Fiscalía General de Justicia de la Ciudad de México

Período:

Enero-Junio 2023

CAP (3)	PRESUPUESTO (Pesos con dos decimales)							VARIACIÓN		A) EXPLICACIÓN A LAS VARIACIONES DEL PRESUPUESTO DEVENGADO RESPECTO DEL PROGRAMADO
	APROBADO (4)	MODIFICADO (5)	PROGRAMADO (6)	COMPROMETIDO (7)	DEVENGADO (8)	EJERCIDO (9)	PAGADO (10)	(11)=8-6	(12)=9-8	B) EXPLICACIÓN A LAS VARIACIONES DEL PRESUPUESTO EJERCIDO RESPECTO AL DEVENGADO
TOTAL GASTO CORRIENTE	7,545,561,791.50	7,609,573,200.52	3,810,566,342.50	7,330,215,351.45	3,271,173,476.54	3,271,173,476.54	3,271,173,476.54	(4,338,399,723.98)	0.00	
1000	6,310,566,169.48	6,352,628,344.52	3,159,627,731.40	6,352,628,344.52	2,895,045,026.61	2,895,045,026.61	2,895,045,026.61	(264,582,704.79)	0.00	<p>A) La variación que se presenta se debe en su mayoría que se presentaron disponibilidades por concepto de estímulo de profesionalización, disponibilidad y perseverancia en el servicio, estímulo de cargas de trabajo, aportaciones al sistema de ahorro para el retiro, aportaciones al fondo de vivienda, aportaciones a instituciones de seguridad social, debido a que se realizarán en los primeros días del mes de julio; a reintegros de sueldos del personal permanente de base y asignaciones para requerimiento de cargos de servidores públicos superiores y de mandos medios así como de líderes coordinadores y enlaces derivado de faltas y a que dejaron de prestar sus servicios en esta institución.</p> <p>También se presentaron menores solicitudes de pagos a lo estimado en el calendario financiero para el período que se reporta por concepto de seguro de vida institucional, seguro colectivo de retiro y la adquisición de playeras, gorras, trofeos y medallas para la tercera carrera y caminata de la Fiscalía; a que se encuentran en proceso de formalización diverso contratos para contratación del servicio integral para llevar a cabo el curso de verano 2023, para las hijas y los hijos de las personas trabajadoras de la Fiscalía, adquisición de medalla de oro para evento del Día del Abogado, adquisición de vestuario administrativo como prestación a trabajadores de la Fiscalía del ejercicio 2023, así como uniformes para el desarrollo del torneo varonil y femenil 2023.</p> <p>Por último, se tienen disponibilidades por concepto de laudos lo anterior debido a que de acuerdo con el manual de procedimientos la Dirección General de Programación, Organización y Presupuesto se encuentra en espera de las solicitudes de los títulos de crédito.</p> <p>B) Para el período que se reporta no existe variación alguna.</p>
2000	231,749,340.31	223,498,250.05	141,692,506.03	179,370,984.35	71,524,387.05	71,524,387.05	71,524,387.05	(70,168,118.98)	0.00	<p>A) La variación que se presenta se debe en su mayoría que se presentaron disponibilidades debido a menores solicitudes de pagos a lo estimado en el calendario financiero para el período que se reporta por la adquisición de: gasolina, agua embotellada para consumo humano, box lunch, papelería diversa, líquido desinfectante para termo nebulizadora, batas quirúrgicas desechables, mascarillas tipo n95, kits de prueba para detección rápida de abuso de drogas, bolsas para cadáver, pañales, vacunas, medicamentos y material de curación; y a que se encuentran en proceso de formalización diversos contratos para la adquisición de alimentos y bebidas para personas, papelería, refacciones y accesorios menores de equipo de cómputo, materiales, útiles y equipos menores de tecnologías de la información.</p> <p>Adicionalmente, no fue necesaria la erogación de los recursos asignados para el período que se reporta para la adquisición de refacciones y accesorios menores para equipo de transporte.</p> <p>B) Para el período que se reporta no existe variación alguna.</p>



EPCE EJERCICIO PRESUPUESTAL EN CLASIFICACIÓN ECONÓMICA

Unidad Responsable de Gasto:

Fiscalía General de Justicia de la Ciudad de México

Período:

Enero-Junio 2023

CAP (3)	PRESUPUESTO (Pesos con dos decimales)							VARIACIÓN		A) EXPLICACIÓN A LAS VARIACIONES DEL PRESUPUESTO DEVENGADO RESPECTO DEL PROGRAMADO
	APROBADO (4)	MODIFICADO (5)	PROGRAMADO (6)	COMPROMETIDO (7)	DEVENGADO (8)	EJERCIDO (9)	PAGADO (10)	(11)=8-6	(12)=9-8	B) EXPLICACIÓN A LAS VARIACIONES DEL PRESUPUESTO EJERCIDO RESPECTO AL DEVENGADO
3000	950,763,570.89	980,963,895.13	483,004,749.66	761,291,214.64	285,929,254.95	285,929,254.95	285,929,254.95	(197,075,494.71)	0.00	<p>A) La variación que se observa se debe en su mayoría a que se presentaron disponibilidades debido a menores solicitudes de pagos a lo estimado en el calendario financiero para el período que se reporta en lo referente a la contratación de los servicios de arrendamiento vehicular modelos 2019 y 2020, limpieza de interiores y exteriores, incluyendo vidrios de alto riesgo con suministro de materiales para los inmuebles que ocupa esta Fiscalía, servicio de sanitización y desinfección de alto nivel en los inmuebles en posesión de la Fiscalía, del arrendamiento de los inmuebles ubicados en calle Amberes número 54, Alcaldía Cuauhtémoc, código postal 06600, calle Rabaül número 500, colonia Jardín Azpeitia, Alcaldía Azcapotzalco, código postal 02530, calle Isabel La Católica Número 185, colonia Obrera, Alcaldía Cuauhtémoc, código postal 06000, calle Concepción Béistegui número 1012, colonia Del Valle Norte, Alcaldía Benito Juárez, código postal 03103, y del inmueble ubicado en Doctor Río de la Loza, número 156, colonia Doctores, Alcaldía Cuauhtémoc, código postal 06720, todos ellos en esta Ciudad de México, servicio de internet móvil para audiencias públicas de esta Fiscalía, servicio en línea para conferencias virtuales, servicio de envío de notificaciones de audiencia vía sms, servicio de radiocomunicación digital, clusters de servicios de telefonía e internet, honorarios por servicios profesionales por servicios de capacitación y del arrendamiento de equipo de cómputo informático para las áreas sustantivas de la Jefatura General de la Policía de Investigación; por otra parte, a que los pagos por servicio de vigilancia, agua potable y suministro de energía eléctrica se realizan a mes vencido.</p> <p>Se encuentran en proceso de formalización diverso contratos para la contratación de los servicios de seguro de bienes patrimoniales, mantenimiento y actualización para equipos de cómputo, renovación de licenciamiento de diverso software, del mantenimiento preventivo y correctivo a transformadores y subestaciones eléctricas, plantas de emergencia, equipos de aire acondicionado y refrigeración, servicios de acceso de Internet, redes y procesamiento de información, para la conservación y mantenimiento menor de inmuebles, prestadores de servicios profesionales, del mantenimiento preventivo para el cromatógrafo de gases y del Sistema Integrado de Identificación Balística.</p> <p>Por último, no fue necesaria la erogación total de los recursos asignados para el período que se reporta en lo referente a viáticos en el país y pasajes terrestres al interior de la Ciudad de México.</p> <p>B) Para el período que se reporta no existe variación alguna.</p>
4000	52,482,710.82	52,482,710.82	26,241,355.41	36,924,807.94	18,674,807.93	18,674,807.93	18,674,807.93	(7,566,547.48)	0.00	<p>A) La variación que se presenta, se debe a que se presentaron disponibilidades debido a que no fue necesaria la erogación total de los recursos asignados por concepto de ayudas sociales proporcionadas al Consejo Ciudadano, así como de los apoyos que se otorgan a personas víctimas del delito ya que se derivan de hechos fortuitos.</p> <p>B) Para el período que se reporta no existe variación alguna.</p>
TOTAL GASTO DE CAPITAL	154,438,208.50	220,549,796.00	154,973,318.02	92,606,354.98	3,944.00	3,944.00	3,944.00	(154,969,374.02)	0.00	
5000	94,438,208.50	100,179,824.48	93,861,778.88	105,943.96	3,944.00	3,944.00	3,944.00	(93,857,834.88)	0.00	<p>A) La variación que se presenta se debe en su mayoría a que se presentaron disponibilidades debido a que se encuentran en proceso de formalización la adquisición de diversos bienes como equipos de inteligencia, computadoras portátiles y de escritorio, servidor, unidad de almacenamiento de datos, equipo forense para celulares; y a que , se presentaron menores solicitudes de pagos a lo estimado en el calendario financiero para la compra de cámara fotográfica digital, lente, memoria externa sd, entre otros.</p> <p>B) Para el período que se reporta no existe variación alguna.</p>



EPCE EJERCICIO PRESUPUESTAL EN CLASIFICACIÓN ECONÓMICA

Unidad Responsable de Gasto:	Fiscalía General de Justicia de la Ciudad de México
Período:	Enero-Junio 2023

CAP (3)	PRESUPUESTO (Pesos con dos decimales)							VARIACIÓN		A) EXPLICACIÓN A LAS VARIACIONES DEL PRESUPUESTO DEVENGADO RESPECTO DEL PROGRAMADO
	APROBADO (4)	MODIFICADO (5)	PROGRAMADO (6)	COMPROMETIDO (7)	DEVENGADO (8)	EJERCIDO (9)	PAGADO (10)	(11)=8-6	(12)=9-8	B) EXPLICACIÓN A LAS VARIACIONES DEL PRESUPUESTO EJERCIDO RESPECTO AL DEVENGADO
6000	60,000,000.00	120,369,971.52	61,111,539.14	92,500,411.02	0.00	0.00	0.00	(61,111,539.14)	0.00	A) La variación que se presenta se debe en su mayoría que se presentaron disponibilidades debido al inicio de los trabajos en el mes de junio de Mejoramiento de la Fiscalía de Investigación Territorial en Azcapotzalco y las Coordinaciones Territoriales AZ-2 y AZ-4, Fiscalía de Investigación Territorial en Miguel Hidalgo y las Coordinaciones Territoriales MH-4 Y MH-5, Fiscalía de Investigación Territorial en Milpa Alta, y la Coordinación Territorial -MIL 1, Fiscalía de Investigación Territorial Benito Juárez y de las Coordinaciones Territoriales BJ1, BJ2, BJ3, BJ4, Fiscalía de Investigación Territorial en Iztacalco, y las Coordinaciones Territoriales IZC-2 y IZC-3. También se encuentran en proceso de formalización diversos contratos de obra para la realización de diversos trabajos en el edificio de la Fiscalía de Investigación en Coyoacán, Coordinaciones Territoriales 1 y 2, Construcción de la Fiscalía de Acusamiento y Enjuiciamiento Norte. B) Para el período que se reporta no existe variación alguna.
TOTAL URG	7,700,000,000.00	7,830,122,996.52	3,965,539,660.52	7,422,821,706.43	3,271,177,420.54	3,271,177,420.54	3,271,177,420.54	(694,362,239.98)	0.00	



EPCF EJERCICIO PRESUPUESTAL EN CLASIFICACIÓN FUNCIONAL

Unidad Responsable:	Fiscalía General de Justicia de la Ciudad de México
Período:	Enero-Junio 2023

FI (3)	F (3)	SF (3)	DENOMINACIÓN (3)	PRESUPUESTO (Pesos con dos decimales)						VARIACIÓN		
				APROBADO (4)	MODIFICADO (5)	PROGRAMADO (6)	COMPROMETIDO (7)	DEVENGADO (8)	EJERCIDO (9)	PAGADO (10)	(11)=8-6	(12)=9-6
01			Gobierno	7,700,000,000.00	7,830,122,996.52	3,965,539,660.52	7,422,821,706.43	3,271,177,420.54	3,271,177,420.54	3,271,177,420.54	(694,362,239.98)	(694,362,239.98)
	02		Justicia	7,696,317,730.84	7,826,440,727.36	3,963,641,845.37	7,421,696,306.47	3,270,832,125.85	3,270,832,125.85	3,270,832,125.85	(692,809,719.52)	(692,809,719.52)
		02	Procuración de Justicia	7,212,402,695.88	7,238,944,044.76	3,626,218,207.62	7,043,746,988.08	3,122,735,722.26	3,122,735,722.26	3,122,735,722.26	(503,482,485.36)	(503,482,485.36)
		04	Derechos Humanos	483,915,034.96	587,496,682.60	337,423,637.75	377,949,318.39	148,096,403.59	148,096,403.59	148,096,403.59	(189,327,234.16)	(189,327,234.16)
	07		Asuntos de Orden Público y de Seguridad Interior	3,682,269.16	3,682,269.16	1,897,815.15	1,125,399.96	345,294.69	345,294.69	345,294.69	(1,552,520.46)	(1,552,520.46)
		02	Protección Civil	3,682,269.16	3,682,269.16	1,897,815.15	1,125,399.96	345,294.69	345,294.69	345,294.69	(1,552,520.46)	(1,552,520.46)
			TOTAL URG	7,700,000,000.00	7,830,122,996.52	3,965,539,660.52	7,422,821,706.43	3,271,177,420.54	3,271,177,420.54	3,271,177,420.54	(694,362,239.98)	(694,362,239.98)



EPPCP EVOLUCIÓN PROGRAMÁTICO-PRESUPUESTAL POR CATEGORÍA PROGRAMÁTICA

Unidad Responsable de Gasto:	Fiscalía General de Justicia de la Ciudad de México
Período:	Enero-Junio 2023

FI (3)	F (3)	SF (3)	PP (3)	DENOMINACIÓN (3)	UNIDAD DE MEDIDA (3)
1	2	2	E009	Aplicación del Marco Legal en la Investigación y Persecución del Delito	Atención

METAS				PRESUPUESTO (Pesos con dos decimales)								
ORIGINAL (4)	PROGRAMADA (5)	ALCANZADA (6)	ICMPP (%) (7)=(6/5)*100	APROBADO (8)	MODIFICADO (9)	PROGRAMADO (10)	COMPROMETIDO (11)	DEVENGADO (12)	EJERCIDO (13)	PAGADO (14)	ICPPP (%) (15)=(12/10)*100	IARCM (%) (16)=(7/15)*100
390,748	192,258	185,086	96.3	433,378,331.56	306,137,284.24	169,557,085.69	191,146,785.53	68,038,695.35	68,038,695.35	68,038,695.35	40.1	239.9

Objetivo:
Integrar y supervisar las carpetas de Investigación, apegadas al debido proceso, para su judicialización, reserva y/o sea enviada al archivo temporal, a fin de incrementar la calidad técnico-jurídica de las Investigaciones, que impacten en la procuración de justicia de la Ciudad de México, a través de los Agentes del Ministerio Público, Agentes de la Policía de Investigación, dando prioridad a la aplicación de mecanismos alternativos de solución de controversias.

Acciones Realizadas:
Para el periodo que se reporta, en lo referente a las atenciones brindadas en la aplicación del marco legal en la investigación y persecución del delito ascendieron a un total de 306,093 atenciones, las cuales se desgagaron de la siguiente forma:
El proceso penal se inicia por la denuncia o querrela de un evento que pueda configurar un hecho delictivo, previsto como tal en el Código Penal para el Distrito Federal. Cualquier persona podrá poner directamente en conocimiento del Ministerio Público, la comisión de un evento que revista características de hecho delictivo. De esta forma le compete al Ministerio Público la conducción de la investigación en todas sus fases y resolver sobre el ejercicio o no de la pretensión punitiva.
Es así que para el periodo que se reporta, el ministerio público brindó 183,392 atenciones; de los cuales: 124,085 son Carpetas de Investigación directa (Iniciadas); 9,188 Carpeta de Investigación de Actas Especiales; 1,902 Carpetas de Investigación (Especiales); 10,356 Carpetas de Investigación (Relacionadas y Desglosadas); 1,438 Colaboraciones de Carpetas de Investigación y 36,423 Actas especiales de MP Virtual (URI's).

Adicionalmente la Fiscalía Especializada para la Atención de Delitos Electorales realizó 341 atenciones de las cuales 94 correspondieron a Denuncias recibidas; 87 Carpetas de investigación iniciadas; 114 Carpetas de Investigación determinadas; 14 Audiencias; 10 suspensiones condicionales del proceso; 3 mandamiento judicial y 19 prevenciones del delito/capacitación.

En el mecanismo voluntario mediante el cual los denunciantes, en libre ejercicio de su autonomía, construyen y proponen opciones de solución a la controversia, con el fin de alcanzar la solución de ésta, el facilitador durante la mediación propicia la comunicación y el entendimiento mutuo entre los intervinientes. Cabe señalar que este es uno de los principales referentes del Nuevo Sistema de Justicia Penal que tiene como objetivo no llegar a la iniciación de carpetas de Investigación.
Para el presente informe, y con el objeto de satisfacer su demanda de justicia y reparación del daño por parte de la ciudadanía, las Unidades de Mediación llevaron a cabo un total de 1,389 convenios; de los cuales 1,260 fueron Mediaciones (Personas Adultas), 93 Conciliaciones, 13 Junta restaurativa, 12 Mediación (Personas Adolescentes) y 11 Procesos Restaurativos.

Causas de las variaciones del Índice de Aplicación de Recursos para la Consecución de Metas (IARCM)

La variación que se observa en lo referente al alcance de meta física se debe en su mayoría a un menor número de atenciones a las programadas en lo referente a: Actas Especiales de M.P. Virtual (URI'S) y Carpetas de Investigación de Acta Especial; a que se presentaron disponibilidades debido a menores solicitudes de pagos a lo estimado en el calendario financiero para el periodo que se reporta por la contratación de los servicios limpieza de interiores y exteriores, vigilancia, para los inmuebles que ocupa la Fiscalía, agua potable, fotocopiado, profesionales, internet, fotocopiado e impuestos; por la adquisición de gasolina, papelería, materiales y suministros médicos y alimentos para personas; así como por diversas licencias informáticas.



EPPCP EVOLUCIÓN PROGRAMÁTICO-PRESUPUESTAL POR CATEGORÍA PROGRAMÁTICA

Unidad Responsable de Gasto:				Fiscalía General de Justicia de la Ciudad de México		
Período:				Enero-Junio 2023		
FI (3)	F (3)	SF (3)	PP (3)	DENOMINACIÓN (3)		UNIDAD DE MEDIDA (3)
1	2	2	E015	Promover la Atención y Prevención de la Violencia y el Delito		Atención

METAS				PRESUPUESTO (Pesos con dos decimales)								
ORIGINAL (4)	PROGRAMADA (5)	ALCANZADA (6)	ICMPP (%) (7)=(6/5)*100	APROBADO (8)	MODIFICADO (9)	PROGRAMADO (10)	COMPROMETIDO (11)	DEVENGADO (12)	EJERCIDO (13)	PAGADO (14)	ICPPP (%) (15)=(12/10)*100	IARCM (%) (16)=(7/15)*100
134,139	67,574	60,990	90.3	25,131,373.89	25,131,373.89	13,420,597.57	19,240,326.11	6,038,861.13	6,038,861.13	6,038,861.13	45.0	200.6

Objetivo:
Proporcionar atención integral y especializada en materia de trabajo social, asesoría jurídica, psicológica y médica de urgencia, a mujeres y hombres (adultos mayores, niñas y niños) que hayan sido objeto de algún delito.

Acciones Realizadas:

En el período que se reporta, se atendieron a 60,881 personas (38,899 mujeres, 21,478 hombres y 504 otros) correspondieron al Sistema de Auxilio a Víctimas, mientras que 109 Infantes (40 son niños, 47 niñas y 22 otros), correspondieron al Centro de Estancia Transitoria para Niños y Niñas. El Sistema de Auxilio a Víctimas de la Fiscalía General de Justicia está conformado por cinco Centros de Atención Especializada que brindan atención a la ciudadanía con base en un modelo integral y multidisciplinario que incluye trabajo social, asesoría jurídica, atención psicológica y médica, orientado a restituir el daño y los derechos de las personas que han sufrido la comisión de delitos violentos, sexuales, de violencia familiar, de lesiones o de discriminación; así como de la búsqueda de personas extraviadas o ausentes. Es importante señalar que se toma en cuenta como avance físico el número de personas atendidas en el área de trabajo social, ya que toda persona vulnerada por el delito que acude a estos Centros ingresa a esta área la primera vez, mientras que en las áreas de psicología y jurídica se atienden a personas de primera vez y subsecuentes.

El Centro de Atención a la Violencia Intrafamiliar (CAVI) atiende los casos de violencia familiar específicamente contra mujeres en una relación de matrimonio, concubinato, amasiato, noviazgo o relación de hecho con la persona agresora, así como en los casos de niñas y niños menores de 12 años que sean víctimas de violencia familiar por parte de uno de sus progenitores, de ambos, de su tutor, curador, o de cualquier otro familiar o persona sin importar la relación. Para el período que se reporta, se atendió a un total de 4,175 personas en Trabajo Social, de las cuales 3,771 son mujeres, 305 hombres y 99 otros.

El Centro de Terapia de Apoyo a Víctimas de Delitos Sexuales (CTAVDS) atiende a víctimas de delitos contra la libertad y la seguridad sexual: violación, abuso sexual, estupro, hostigamiento sexual e incesto: Para el período que se reporta se atendió a un total de 2,926 personas en Trabajo Social, de las cuales 2,487 fueron mujeres, 357 hombres y 82 otros.

El Centro de Investigación Victimológico y de Apoyo Operativo (CIVA) tiene como uno de sus objetivos principales el brindar apoyo psicoterapéutico especializado a grupos de sentenciados o voluntarios de hombres y mujeres generadoras de violencia familiar. Para el período que se reporta, se atendió a un total de 4,296 personas, de las cuales 2,624 son mujeres, 1,671 hombres y 1 otros.

El Centro de Apoyo Socio Jurídico a Víctimas de Delito Violento (ADEVI) atiende a las víctimas de delitos violentos, como homicidio, lesiones, privación ilegal de la libertad, robo, extorsión, etc. Cuenta con tres áreas importantes, destacando la de trabajo social, área que permite no sólo conocer los casos de víctimas de delito violento sino de dar a conocer los servicios que presta este Centro y para tal efecto, realiza visitas domiciliarias y hospitalarias a las víctimas. De este modo, para el período que se reporta se atendieron a un total de 2,769 personas en Trabajo Social, de las cuales 1,495 son mujeres y 1,274 hombres.

El Centro de Atención a Riesgos Victimales y Adicciones (CARIVA) atiende, detecta y establece las estrategias necesarias para proporcionar apoyo jurídico, médico, psicológico y social a las víctimas directas e indirectas por el consumo de drogas y otras sustancias adictivas. Para el período que se reporta, se atendieron a un total de 5,097 personas en Trabajo Social, de las cuales 3,073 son mujeres y 2,024 hombres.

Por parte de los Asesores Jurídicos Públicos se atendieron a un total de 41,618 personas, de las cuales 25,449 son mujeres, 15,847 son hombres y 322 otros.

La Fiscalía General de Justicia también tiene la obligación de velar por la custodia e intereses de menores víctimas, representando sus intereses y fundamental rehabilitación, proporcionando la más amplia protección que en derecho proceda, ya sea bien entregándolo a quien ejerza la patria potestad, familiar alterno o canalizando al Centro de Estancia Transitoria para Niños y Niñas de esta institución, casa de protección social, Instituciones Psiquiátricas o Pediátricas según proceda. En este sentido, el Centro de Estancia Transitoria para Niños y Niñas proporcionó atención integral especializada a 32 niños y 38 niñas de 0 a 12 años de edad relacionados con averiguaciones previas y carpetas de investigación en calidad de víctimas de los delitos de Maltrato Infantil, Violencia Familiar, Abuso Sexual, Violación, Abandono de Persona, entre otros. Asimismo, proporcionó atención especializada mediante el apoyo psicológico, médico, odontológico, nutricional, educativo y estimulación temprana.

Causas de las variaciones del Índice de Aplicación de Recursos para la Consecución de Metas (IARCM)

La variación que se observa en lo referente al alcance de meta física se debe en su mayoría a un menor número de atenciones formuladas por el Ministerio Público a las programadas para canalizar a las víctimas del delito de ser necesario al Centro de Atención a la Violencia Intrafamiliar (CAVI); Centro de Atención a Riesgos Victimales y Adicciones (CARIVA); así como de Asesores Jurídicos Públicos y no de acciones directas de dichos Centros; a que se presentaron disponibilidades debido a menores solicitudes de pagos a lo estimado en el calendario financiero para el período que se reporta por la contratación de los servicios de: vigilancia, energía eléctrica, combustibles, lubricantes y aditivos, servicio de limpieza, internet y telefonía convencional, así como por la adquisición de alimentos y bebidas para consumo humano, vigilancia y energía eléctrica



EPPCP EVOLUCIÓN PROGRAMÁTICO-PRESUPUESTAL POR CATEGORÍA PROGRAMÁTICA

Unidad Responsable de Gasto:	Fiscalía General de Justicia de la Ciudad de México
Periodo:	Enero-Junio 2023

FI (3)	F (3)	SF (3)	PP (3)	DENOMINACIÓN (3)	UNIDAD DE MEDIDA (3)
1	2	2	E032	Investigación, Judicialización y Persecución del Delito	Procedimientos

METAS				PRESUPUESTO (Pesos con dos decimales)								
ORIGINAL (4)	PROGRAMADA (5)	ALCANZADA (6)	ICMPP (%) (7)=(4/5)*100	APROBADO (8)	MODIFICADO (9)	PROGRAMADO (10)	COMPROMETIDO (11)	DEVENGADO (12)	EJERCIDO (13)	PAGADO (14)	ICPPP (%) (15)=(12/10)*100	IARCM (%) (16)=(7/15)*100
287,750	146,441	194,189	132.6	1,289,768.09	1,289,768.09	719,928.59	1,001,362.07	332,473.44	332,473.44	332,473.44	46.2	287.1

Objetivo:
Mejorar la función y actuación del personal sustantivo en su carácter de Representante Social ante los Juzgados Penales, de Oralidad, Ejecución de Sanciones Penales y Juicios del ámbito administrativo para evitar libertades y sentencias absolutorias que generen impunidad.

Acciones Realizadas:
Para el periodo que se reporta se dio el cumplimiento a un total de 194,189 procedimientos de actuación del Ministerio Público para representarla y asegurar la defensa de sus intereses patrimoniales ante el reclamo en contra de sus autoridades durante el desarrollo de sus atribuciones así como en los procesos penales, civiles y familiares, aportando los elementos de prueba en los tiempos pertinentes para resolver la situación legal del indiciado.

El Ministerio Público, en su carácter de representante social en la persecución e investigación de los delitos, ejerce la acción penal ante los tribunales adscritos a los órganos jurisdiccionales penales, civiles y familiares, para el cumplimiento del principio de legalidad y de la pronta y expedita impartición de justicia, de esta forma la Coordinación General de Acusación, Procedimiento y Enjuiciamiento, llevó a cabo un total de 595 procedimientos en el Sistema Tradicional, de los cuales: 15 correspondieron a Consignaciones; 79 Autos de Término Constitucional; 127 Conclusiones; 122 Sentencias y 252 Recursos de Apelación. Adicionalmente en el Sistema Acusatorio (Dirección de Consignaciones) se realizaron 102,029 procedimientos; 37,733 Procedimientos Ordinario en Juicio Oral (Unidad de Estrategias Procesales); 2,034 Recursos (Sistema Acusatorio); 15,403 Procedimientos Abreviados; 21,161 Procesos Civiles; 99 Extinciones de Dominio; y 15,135 Ejecuciones Penales.

Causas de las variaciones del Índice de Aplicación de Recursos para la Consecución de Metas (IARCM)

La variación entre la meta física programada y la meta física alcanzada obedece a un mayor número de procedimientos en lo referente a los componentes: Sistema Acusatorio (Dirección de Consignaciones), Procedimiento Ordinario en Juicio Oral (Unidad de Estrategias Procesales), Procesos Civiles y Ejecuciones Penales; y a que se presentaron disponibilidades debido a menores solicitudes de pagos a lo estimado en el calendario financiero para el periodo que se reporta por la contratación de los servicios de: Limpieza de interiores y exteriores para los inmuebles que ocupa la Fiscalía, vigilancia, fotocopiado; telefonía tradicional, internet, energía eléctrica, fotocopiado, del mantenimiento a vehículos; para la adquisición de papelería, agua purificada embotellada y garrafones para consumo humano; alimentos y bebidas para personas; combustibles, lubricantes y aditivos.



EPPCP EVOLUCIÓN PROGRAMÁTICO-PRESUPUESTAL POR CATEGORÍA PROGRAMÁTICA

Unidad Responsable de Gasto:	Fiscalía General de Justicia de la Ciudad de México
Período:	Enero-Junio 2023

FI (3)	F (3)	SF (3)	PP (3)	DENOMINACIÓN (3)	UNIDAD DE MEDIDA (3)
1	2	2	E041	Aplicación del Marco Legal en la Investigación y Persecución del Delito	Curso/Persona

METAS				PRESUPUESTO (Pesos con dos decimales)								
ORIGINAL (4)	PROGRAMADA (5)	ALCANZADA (6)	ICMPP (%) (7)=(6/5)*100	APROBADO (8)	MODIFICADO (9)	PROGRAMADO (10)	COMPROMETIDO (11)	DEVENGADO (12)	EJERCIDO (13)	PAGADO (14)	ICPPP (%) (15)=(12/10)*100	IARCM (%) (16)=(7/15)*100
182	145	185	127.6	42,063,486.24	42,063,486.24	21,578,185.39	42,063,486.24	13,845,234.59	13,845,234.59	13,845,234.59	64.2	198.8

Objetivo:
Formar, actualizar y especializar al personal sustantivo en la procuración de justicia al servicio de la Ciudad de México, así como proporcionar las herramientas necesarias al personal administrativo para mejorar sus funciones a través de la capacitación constante.

Acciones Realizadas:
Para el periodo que se reporta se iniciaron un total de 185 cursos, de los cuales 161 cursos correspondieron a formación continua, 1 curso de formación inicial; 18 cursos de temas de derechos humanos; y 5 cursos con temas de igualdad de género, los cuales son impartidos a aspirantes de policías de investigación, oficiales secretarios, peritos, ministerios públicos, policías de investigación, entre otros.

Causas de las variaciones del Índice de Aplicación de Recursos para la Consecución de Metas (IARCM)

La variación entre la meta física programada y la meta física alcanzada obedece a un menor número de procedimientos a los programados en lo referente a cursos de: Formación Continua; debido a menores solicitudes de pagos a lo estimado en el calendario financiero para el periodo que se reporta por la contratación de los servicios de: limpieza de interiores y exteriores para los inmuebles que ocupa la Fiscalía, servicios profesionales, vigilancia, energía eléctrica, agua potable, papelería y del mantenimiento a vehículos.



EPPCP EVOLUCIÓN PROGRAMÁTICO-PRESUPUESTAL POR CATEGORÍA PROGRAMÁTICA

Unidad Responsable de Gasto:	Fiscalía General de Justicia de la Ciudad de México
Periodo:	Enero-Junio 2023

FI (3)	F (3)	SF (3)	PP (3)	DENOMINACIÓN (3)	UNIDAD DE MEDIDA (3)
1	2	2	M001	Actividades de Apoyo Administrativo	Personas/Curso

METAS				PRESUPUESTO (Pasos con dos decimales)								
ORIGINAL (4)	PROGRAMADA (5)	ALCANZADA (6)	ICMPP (%) (7)=(6/5)*100	APROBADO (8)	MODIFICADO (9)	PROGRAMADO (10)	COMPROMETIDO (11)	DEVENGADO (12)	EJERCIDO (13)	PAGADO (14)	(CPMP (%)) (15)=(12/10)*100	IARCM (%) (16)=(7/15)*100
14,801	14,801	14,589	98.6	6,527,158,509.48	6,572,254,933.23	3,279,495,480.11	6,572,254,933.23	2,994,594,559.82	2,994,594,559.82	2,994,594,559.82	91.3	107.9

Objetivo:
Administrar de manera eficiente el capital humano de la Fiscalía General de Justicia de la Ciudad de México, estableciendo normas y procedimientos enfocados al desarrollo y planificación de personal, establecimiento de competencias laborales y optimización de las metodologías para la selección y reclutamiento de personal.

Acciones Realizadas:
Para el periodo que se reporta la Fiscalía General de Justicia de la Ciudad de México cuenta con una plantilla de 14,589 personas, de las cuales 8,085 son mujeres y 6,504 son hombres, los cuales cubren 921 puestos de estructura, 13,340 plazas de personal de base, 218 de honorarios y 110 eventuales.

Causas de las variaciones del Índice de Aplicación de Recursos para la Consecución de Metas (IARCM)
La variación que se presenta se debe a que se presentaron disponibilidades por concepto de sueldos del personal permanente, de servidores públicos superiores y de mandos medios así como de líderes coordinadores y enlaces, derivado de faltas, y del personal que dejó de prestar sus servicios en esta Institución; debido a que el pago del Estímulo de Profesionalización, Disponibilidad y Perseverancia en el servicio y cargas de trabajo del mes de junio se lleva a cabo en el mes de julio; el pago de aportaciones al sistema para el retiro, aportaciones a fondos de vivienda, aportaciones a Instituciones de seguridad social, y cuotas para el fondo de ahorro y fondo de trabajo, se llevan a cabo los primeros 5 días del mes de julio, el pago de impuestos de nómina e impuesto sobre la renta se hacen una vez determinada la nómina real pagada; a que no fue necesaria la total erogación de los recursos asignados por concepto de laudos. También se tienen en proceso de formalización la contratación de personal bajo el régimen de honorarios asimilados a salarios y la adquisición de vestuario administrativo y deportivo para el desarrollo del torneo varonil y femenil de fútbol.



EPPCP EVOLUCIÓN PROGRAMÁTICO-PRESUPUESTAL POR CATEGORÍA PROGRAMÁTICA

Unidad Responsable de Gasto:	Fiscalía General de Justicia de la Ciudad de México
Período:	Enero-Junio 2023

FI (3)	F (3)	SF (3)	PP (3)	DENOMINACIÓN (3)	UNIDAD DE MEDIDA (3)
1	7	2	NO01	Cumplimiento de los Programas de Protección Civil	Acción

METAS				PRESUPUESTO (Pesos con dos decimales)								
ORIGINAL (4)	PROGRAMADA (5)	ALCANZADA (6)	ICMPP (%) (7)=(4/5)*100	APROBADO (8)	MODIFICADO (9)	PROGRAMADO (10)	COMPROMETIDO (11)	DEVENGADO (12)	EJERCIDO (13)	PAGADO (14)	ICPPP (%) (15)=(12/10)*100	IARCM (%) (16)=(7/15)*100
1,722	949	615	64.8	3,682,269.16	3,682,269.16	1,897,815.15	1,125,399.96	345,294.69	345,294.69	345,294.69	18.2	356.2

Objetivo:
Identificar los elementos y requerimientos para la elaboración, integración y registro del Programa Interno de Protección Civil de los Inmuebles de la Fiscalía, prevenga y mitigue los riesgos a que están expuestos, implementando programas de capacitación en temas de protección civil, primeros auxilios, prevención y combate de incendios, evacuación y repliegue, comunicaciones y apoyo psicosocial, incluyendo aspectos de la atención a personas con discapacidad.

Acciones Realizadas:
Los Programas Internos de Protección Civil, previenen los riesgos y atenúan o evitan el impacto de posibles contingencias en la realización de acciones permanentes que la Dirección de Obras, a través de la Subdirección de Obras y Protección Civil de la Fiscalía General de Justicia de la Ciudad de México, toda vez que es la encargada de identificar los peligros y amenazas recurrentes en los inmuebles de la Fiscalía y su entorno, así como aquellos que más daño pueden llegar a ocasionar a quienes laboran, visitan u ocupan el inmueble, evaluando metodológicamente los alcances y daños de éstos fenómenos en diversos y probables escenarios, instrumentar acciones y mecanismos de prevención para reducir las amenazas y la vulnerabilidad de las personas, al tiempo de prepararlas para enfrentar una emergencia mediante la autoprotección y programas de capacitación y entrenamiento específico para los diferentes tipos de amenazas de mayor probabilidad de ocurrencia, así como de los recursos mínimos de alertamiento, detección, control y protección personal en situaciones de emergencia al interior de los inmuebles de la Institución.

Para el periodo que se reporta, la meta alcanzada fue de 615 acciones de las cuales: 57 correspondieron a visitas de verificación de las condiciones de seguridad de los 132 Inmuebles propiedad o bajo resguardo de esta Fiscalía, 22 a la elaboración y/o actualización de los Programas Internos de Protección Civil (PIPC), 12 Sesiones de los Comité de Protección Civil por Inmueble, 13 Integraciones del Comité Interno de Protección Civil de los 110 Inmuebles de la Fiscalía de acuerdo con los términos de referencia TR-SGIRPC-PIPC-ISP-005-2020, 49 Estudios de Riesgos a Inmuebles, 27 acciones entre colocaciones, modificaciones y reubicaciones de señalizaciones de acuerdo a la NOM-003-SEGOB-2011, 140 acciones de elaboración, programación, realización y ejecución de simulacros de acuerdo a Ley de Gestión Integral de Riesgos y Protección Civil, se impartieron 181 acciones de Capacitaciones de acuerdo a Ley de Gestión Integral de Riesgos y Protección Civil, se atendieron 52 Emergencias, 24 acciones de difusión (trípticos, dípticos y portal de internet) y se realizaron 38 Revisiones de Alertamientos Sísmicos (SASMEX).

Causas de las variaciones del Índice de Aplicación de Recursos para la Consecución de Metas (IARCM)

La variación entre la meta física programada y la meta física alcanzada obedece a un menor número de acciones a los programados en lo referente a Elaboración, Programación, Realización y Ejecución de Simulacros de acuerdo a Ley de Gestión Integral de Riesgos y Protección Civil; a que se presentaron disponibilidades debido a menores solicitudes de pagos a lo estimado en el calendario financiero para el periodo que se reporta por la contratación de los servicios de: Limpieza de interiores y exteriores para los inmuebles que ocupa la Fiscalía, energía eléctrica, agua potable, internet, del mantenimiento a vehículos tipo patrulla y administrativos; así como de la adquisición de gasolina, papelería, alimentos y bebidas agua purificada embotellada y garrafones para consumo humano.



EPPCP EVOLUCIÓN PROGRAMÁTICO-PRESUPUESTAL POR CATEGORÍA PROGRAMÁTICA

Unidad Responsable de Gasto:	Fiscalía General de Justicia de la Ciudad de México
Periodo:	Enero-Junio 2023

FI (3)	F (3)	SF (3)	PP (3)	DENOMINACIÓN (3)	UNIDAD DE MEDIDA (3)
1	2	2	0001	Actividades de Apoyo a la Función Pública y Buen Gobierno	Acción

METAS				PRESUPUESTO (Pesos con dos decimales)								
ORIGINAL (4)	PROGRAMADA (5)	ALCANZADA (6)	ICMPP (%) (7)=(6/5)*100	APROBADO (8)	MODIFICADO (9)	PROGRAMADO (10)	COMPROMETIDO (11)	DEVENGADO (12)	EJERCIDO (13)	PAGADO (14)	ICPPP (%) (15)=(12/10)*100	IARCM (%) (16)=(7/15)*100
320,674	153,420	208,592	136.0	183,381,226.62	292,067,199.07	141,446,930.27	218,040,094.90	39,885,897.93	39,885,897.93	39,885,897.93	28.2	482.2

Objetivo:
Eficientar los procesos administrativos de la Institución, con la finalidad de mejorar la erogación de los recursos autorizados a efecto de que la Institución cuente de manera oportuna con una plantilla laboral acorde a sus necesidades; los materiales e insumos para el mejor funcionamiento de sus áreas; el equipamiento e infraestructura física y tecnológica adecuados; además de custodiar los bienes y valores asegurados hasta la ejecución de su destino final.

Acciones Realizadas:
Para el periodo que se reporta, la meta alcanzada por las distintas Direcciones Generales que conforman la Coordinación General de Administración de esta Fiscalía fue de 178,839 acciones; de las cuales 224 corresponden a la Dirección General de Recursos Materiales y Servicios Generales, llevándose a cabo a través de su Dirección de Adquisiciones: licitaciones públicas (LP), excepción a la LP (IRN), excepción a la LP (AD); 17,662 a la Dirección General de Tecnología y Sistemas Informáticos, para la creación de sistemas y/o aplicaciones informáticas, prestación de servicios informáticos, de telemática, de radiocomunicación, de diseño gráfico, de correo electrónico, seguridad física y lógica e internet; 19,381 acciones fueron realizadas por la Dirección Ejecutiva de Administración de Bienes Asegurados, de recepción de bienes, información y control de bienes, expedición de constancias y destino final; se llevaron a cabo 62,908 acciones que correspondieron a la Dirección General de Recursos Humanos, los cuales consistieron en la realización de movimientos de personal, capacitación de personal, planillas de personal, prestaciones económicas y sociales y laborales; mientras que la Dirección General de Programación, Organización y Presupuesto, realizó 78,664 acciones para la elaboración de afectaciones, suficiencias, acceso de INFOMEX, cuentas por pagar, revisión y validación de comprobación de fondos revolventes, pasajes al interior de la CDMX de las diferentes áreas ejecutoras, elaboración de reportes de ingresos propios, elaboración de pólizas de diario e ingreso, trámite de vísticos, pagos transferencia, pagos dispersión, pagos por cheque, Estados Financieros, conciliaciones bancarias, declaraciones federales, estatales, coordinación de procesos de auditorías y elaboración de diversos informes.

Adicionalmente y como complemento del alcance de la meta física, la Dirección General del Órgano Interno de Control reporta una meta alcanzada de 1,595 acciones, de las cuales 1,464, corresponden a investigaciones de denuncias y delimitación de expedientes de presunta responsabilidad administrativa, 120 procedimientos administrativos de responsabilidad concluidos, 1 evaluación, 4 informes de evaluación de Avance Trimestral de control interno y de administración de riesgos, 4 auditorías ordinarias intervenciones (revisión y/o verificación, y 2 avances trimestrales.

La Unidad de asuntos internos realizó un total de 2,936 acciones, de las cuales 1,567 correspondieron a visitas de Supervisión Integral, 91 visita de Supervisión de Turno; y 1,278 a visitas de Supervisión Especial; mientras que la Dirección General Jurídico Consultiva y de Implementación del Sistema de Justicia Penal reporta una meta alcanzada de 25,222 acciones, de las cuales 6,934 correspondieron a intervenciones en Juicios Laborales y diversos, 15,454 Formulación de Informes Previos y Justificados en Juicios de Amparos y 2,834 Estudios Jurídicos y Proyectos Normativos.

Causas de las variaciones del Índice de Aplicación de Recursos para la Consecución de Metas (IARCM)

La variación entre la meta física programada y la meta física alcanzada obedece a un mayor número de acciones a los programados en lo referente a las acciones de Destino Final, Información y Control de Bienes y Recepción de Bienes, por parte de la Dirección Ejecutiva de Administración de Bienes Asegurados; Movimientos de Personal, Capacitación de Personal, Plantilla de Personal, Prestaciones Económicas y Sociales, así como Laborales, por parte de la Dirección General de Recursos Humanos y de Intervención en Juicios Laborales y diversos; de la Formulación de Informes Previos y Justificados en Juicios de Amparos y Estudios Jurídicos y Proyectos Normativos por parte de la Dirección General Jurídico Consultiva y de Implementación del Sistema de Justicia Penal;

Se presentaron disponibilidades debido a menores solicitudes de pagos a lo estimado en el calendario financiero para el periodo que se reporta debido al inicio de los trabajos en el mes de junio de Mejoramiento de la Fiscalía de Investigación Territorial en Azcapotzalco y las Coordinaciones Territoriales AZ-2 y AZ-4, Fiscalía de Investigación Territorial en Miguel Hidalgo y las Coordinaciones Territoriales MH-4 Y MH-5, Fiscalía de Investigación Territorial en Milpa Alta, y la Coordinación Territorial -MIL 1, Fiscalía de Investigación Territorial Benito Juárez y de las Coordinaciones Territoriales BJ1, BJ2, BJ3, BJ4, Fiscalía de Investigación Territorial en Iztacalco, y las Coordinaciones Territoriales IZC-2 y IZC-3, de la contratación de los servicios de: limpieza en edificios, agua, energía eléctrica, vigilancia, reparación y mantenimiento a patrullas y vehículos administrativos; así como de la adquisición de papelería, gasolina, alimentos y bebidas para personas.

También se encuentran en proceso de formalización diversos contratos de obra para la realización de diversos trabajos en el Edificio para la Atención de Víctimas, Fiscalía de Investigación en Coyoacán y las Coordinaciones Territoriales COY1 y COY2, Coordinación General de Investigación de Delito de Alto Impacto, Construcción del Edificio para la Atención de Víctimas de la Fiscalía de la Ciudad de México, Construcción de la Fiscalía de Acusamiento y Enjuiciamiento Norte, así como de supervisión de la Construcción del Edificio para Atención de Víctimas de la Fiscalía de la Ciudad de México; de Arrendamiento de activos intangibles y de la contratación del seguro de bienes patrimoniales.



EPPCP EVOLUCIÓN PROGRAMÁTICO-PRESUPUESTAL POR CATEGORÍA PROGRAMÁTICA

Unidad Responsable de Gasto:				Fiscalía General de Justicia de la Ciudad de México			
Período:				Enero-Junio 2023			
FI (3)	F (3)	SF (3)	PP (3)	DENOMINACIÓN (3)			UNIDAD DE MEDIDA (3)
1	2	4	P001	Promoción Integral para el Cumplimiento de los Derechos Humanos de las Niñas y Mujeres.			Acción

METAS				PRESUPUESTO (Pesos con dos decimales)								
ORIGINAL (4)	PROGRAMADA (5)	ALCANZADA (6)	ICMPP (%) (7)=(6/5)*100	APROBADO (8)	MODIFICADO (9)	PROGRAMADO (10)	COMPROMETIDO (11)	DEVENGADO (12)	EJERCIDO (13)	PAGADO (14)	ICPPP (%) (15)=(12/10)*100	IARCM (%) (16)=(7/15)*100
20,282	9,814	11,126	113.4	10,219,126.18	10,219,126.18	5,408,614.03	6,972,751.55	2,442,229.73	2,442,229.73	2,442,229.73	45.2	251.1

Objetivo:

Proporcionar la orientación, asesoría, representación y seguimiento jurídico legales, en materia familiar, civil y penal a mujeres y niñas víctimas u ofendidas de algún delito violento, de manera integral que logre revertir los efectos del hecho delictivo, sin importar su preferencia sexual, raza, color, credo.

Acciones Realizadas:

Durante el período, se han realizado acciones tendientes a brindar servicio especializado y multidisciplinario a las víctimas de violencia de Género, que consiste en una atención integral, de carácter secuencial, interinstitucional y oportuna que representa ahorro de tiempo en desplazamientos para la realización de trámites de las mujeres usuarias, lo cual conlleva ventajas debido a que esta acción permite la definición del proceso completo, evita la revictimización y las usuarias reciben respuesta efectiva a su problemática. Para la mejora de la atención, se amplían los servicios, para un mayor contacto con la ciudadanía, a través de tres Centros de Justicia para Mujeres en Alcaldías estratégicas, Azcapotzalco, Iztapalapa y Tlalpan; además de tres de los Centros que componen el Sistema de Auxilio a Víctimas y el Refugio Especializado para las Víctimas del Delito de Trata de Personas, atendiendo en su totalidad a 11,126 personas, las cuales recibieron asesoría jurídica. Los Centros de Justicia y Refugio se fortalecieron y abastecieron de los insumos necesarios para una mejor atención de las niñas y mujeres víctimas de violencia y que actualmente cuentan con material de apoyo didáctico, así como de áreas de resguardo y seguridad de las víctimas atendidas. En los Centros de Justicia y Refugio se brindó atención jurídica a un total de 7,247 mujeres.

Asimismo bajo el esquema de atención especializada se ha dado cabal cumplimiento al Art.69 de la Ley de Acceso a las Mujeres a una Vida Libre de Violencia del Distrito Federal, por lo que se han solicitado, otorgado y ejecutado en el CAVI 97 medidas de protección de emergencia para salvaguardar la integridad de la víctima para disminuir el riesgo y proveerles de seguridad y tranquilidad.

Causas de las variaciones del Índice de Aplicación de Recursos para la Consecución de Metas (IARCM)

La variación que se presenta se debe en su mayoría a que acudió un mayor número de mujeres a los Centros de Justicia para las Mujeres de la Ciudad de México a los programados en lo referente a la atención de primera vez en el área jurídica; a un menor número de solicitudes de pagos a lo estimado en el calendario financiero para el período que se reporta por la contratación de los servicios de: limpieza de interiores y exteriores para los inmuebles que ocupa la Fiscalía, vigilancia, energía eléctrica, agua potable, del mantenimiento a patrullas y vehículos para usos administrativos, así como de la adquisición de papel bond y gasolina.



EPPCP EVOLUCIÓN PROGRAMÁTICO-PRESUPUESTAL POR CATEGORÍA PROGRAMÁTICA

Unidad Responsable de Gasto:	Fiscalía General de Justicia de la Ciudad de México
Periodo:	Enero-Junio 2023

FI (3)	F (3)	SF (3)	PP (3)	DENOMINACIÓN (3)	UNIDAD DE MEDIDA (3)
1	2	4	P002	Promoción Integral para el Cumplimiento de los Derechos Humanos	Acción

METAS				PRESUPUESTO (Pesos con dos decimales)								
ORIGINAL (4)	PROGRAMADA (5)	ALCANZADA (6)	ICMPP (%) (7)=(4/5)*100	APROBADO (8)	MODIFICADO (9)	PROGRAMADO (10)	COMPROMETIDO (11)	DEVENGADO (12)	EJERCIDO (13)	PAGADO (14)	ICPPP (%) (15)=(12/10)*100	IARCM (%) (16)=(7/15)*100
248,600	127,479	103,648	81.3	38,682,488.76	38,682,488.76	22,574,845.53	32,636,934.47	11,756,254.13	11,756,254.13	11,756,254.13	52.1	156.1

Objetivo:
Llevar a cabo acciones de atención y seguimiento a quejas, recomendaciones por violaciones de los derechos humanos así como capacitar y sensibilizar a las personas servidoras públicas de la Fiscalía mediante cursos, talleres, conferencias, para brindar atención a las personas detenidas, seminarios y acciones de difusión a través de medios impresos y electrónicos, además de atender las diversas solicitudes de información que se presenten.

Acciones Realizadas:
Para el periodo que se reporta se llevaron a cabo un alcance de meta física de 103,648 acciones de derechos humanos; es importante mencionar que 100,531 acciones se realizaron con la finalidad de preservar la integridad física y moral de toda persona detenida en áreas de detención, en las Coordinaciones Territoriales y Fiscalías Centrales de Investigación con detenidos del Ministerio Público que se encuentran involucradas en la comisión de un delito y a víctimas; de las cuales 28,116 fueron raciones alimenticias a detenidos, 22,652 raciones alimenticias a Centros de Víctimas, 6,995 acciones de trabajo social a favor de detenidos y 42,768 reportes a instituciones de localización.

Adicionalmente y como complemento del alcance de meta física se realizaron por parte de la Dirección General de Derechos Humanos un total de 3,117 acciones de las cuales; 944 correspondieron a Recepción e Integración de expedientes de queja, 188 Medidas Precautorias, 1 Conclusión de recomendaciones y propuestas de conciliaciones, 56 Lucha contra la Impunidad, 219 Quejas directas, 6 Internacional, 824 Orientaciones, 689 Colaboraciones, 185 Incompetencias y 5 cumplimiento a puntos recomendatorios.

Causas de las variaciones del Índice de Aplicación de Recursos para la Consecución de Metas (IARCM)

La variación que se presenta se debe en su mayoría a que un menor número de acciones en favor de personas detenidas por concepto de Raciones Alimentarias a Detenidos, Raciones Alimentarias a Centros de Víctimas, Acciones de Trabajo Social a Favor de Detenidos y de Reportes a Instituciones de Localización por parte de la Coordinación General de Investigación de Delitos de Género y Atención a Víctimas; así como a un menor número de solicitudes de pagos a lo estimado en el calendario financiero para el periodo que se reporta por la contratación de los servicios de: limpieza de interiores y exteriores para los inmuebles que ocupa la Fiscalía, vigilancia, agua potable, energía eléctrica, fotocopiado, del mantenimiento vehículos a patrullas y para el servicio administrativo, así como de la adquisición de box lunch, gasolina y papelería.

APP-RF AVANCE PROGRAMÁTICO-PRESUPUESTAL DE ACCIONES FINANCIADAS CON RECURSOS DE ORIGEN FEDERAL

FONDO, CONVENIO, SUBSIDIO O PARTICIPACIÓN:

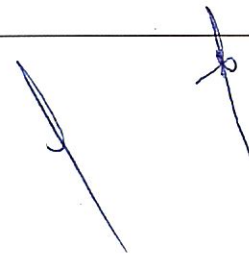
Etiquetado Recursos Federales-Aportaciones Federales para Entidades Federativas y Municipios-Fondo de Aportaciones para la Seguridad Pública de los Estados y del Distrito Federal (FASP)-2023-Original transferido para fines específicos.

Responsable de Gasto: Fiscalía General de Justicia de la Ciudad de México
Enero-Junio 2023

SF (4)	PP (4)	DENOMINACIÓN (4)	UNIDAD DE MEDIDA (4)	FÍSICO			AVANCE FÍSICO (%)		PRESUPUESTAL (Pesos con dos decimales)							AVANCE PRESUPUESTAL (%)			
				ORIGINAL (6)	PROGRAMADO (6)	ALCANZADO (7)	(7/6)*100 =(8)	(7/6)*100 =(8)	APROBADO (10)	MODIFICADO (11)	PROGRAMADO (12)	COMPROMETIDO (13)	DEVENGADO (14)	EJERCIDO (15)	PAGADO (16)	(14/10)*100 (17)	(14/12)*100 (18)	(15/10)*100 (19)	(15/12)*100 (20)
2	E009	Aplicación del Marco Legal en la Investigación y Persecución del Delito	Atención	390,748	192,258	0	0.0	0.0	0.00	11,880,000.00	11,880,000.00	0.00	0.00	0.00	0.00	0.0	0.0	0.0	0.0
2	O001	Actividades de Apoyo a la Función Pública y Buen	Acción	320,874	153,420	0	0.0	0.0	0.00	1,469,971.52	1,469,971.52	0.00	0.00	0.00	0.00	0.0	0.0	0.0	0.0
4	E032	Investigación, Judicialización y Persecución del Delito	Procedimient	644,227	331,885	0	0.0	0.0	0.00	64,402,882.48	64,402,882.48	0.00	0.00	0.00	0.00	0.0	0.0	0.0	0.0
TOTAL URG									0.00	77,752,834.00	77,752,834.00	0.00	0.00	0.00	0.00	0.0	0.0	0.0	0.0

REALIZADAS CON RECURSOS DE ORIGEN FEDERAL: (22)

período que se reporta no se han erogado recurso alguno, sin embargo se llevara a cabo la adquisición de: software de inteligencia, computadora de escritorio, servidor, de unidad de almacenamiento de datos, equipo forense para celulares; mantenimiento del Sistema Integrado de Identificación Ballística; así como de la ón de trabajos de obra en la Coordinación General de Investigación de Delito de Alto Impacto.





APP-RF AVANCE PROGRAMÁTICO-PRESUPUESTAL DE ACCIONES FINANCIADAS CON RECURSOS DE ORIGEN FEDERAL

FONDO, CONVENIO, SUBSIDIO O PARTICIPACIÓN:

No Etiquetado-Recursos Federales- Participaciones a Entidades Federativas y Municipios-Participaciones en Ingresos Federales-2022-Original de la URG.

Unidad Responsable de Gasto:

Fiscalía General de Justicia de la Ciudad de México

Período:

Enero-Junio 2023

FI (4)	F (4)	SF (4)	PP (4)	DENOMINACIÓN (4)	UNIDAD DE MEDIDA (4)	FÍSICO			AVANCE FÍSICO (%)		PRESUPUESTAL (Pesos con dos decimales)						AVANCE PRESUPUESTAL (%)				
						ORIGINAL (5)	PROGRAMADO (6)	ALCANZADO (7)	(7/5)*100 =(8)	(7/6)*100 =(9)	APROBADO (10)	MODIFICADO (11)	PROGRAMADO (12)	COMPROMETIDO (13)	DEVENGADO (14)	EJERCIDO (15)	PAGADO (16)	(14/10)*100 (17)	(14/12)*100 (18)	(15/10)*100 (19)	(15/12)*100 (20)
1	2	2	M001	Actividades de Apoyo Administrativo	Persona/Curso	14,801	14,801	14,589	98.6	98.6	2,123,366,001.55	2,123,366,001.55	1,058,058,232.44	2,123,366,001.55	829,046,139.67	829,046,139.67	829,046,139.67	39.0	78.3554359	39.04	78.3554359
1	2	4	E032	Investigación, Judicialización y Persecución del Delito	Procedimientos	644,227	331,885	337,710	52.4	101.8	186,633,998.45	186,633,998.45	96,941,767.56	145,918,881.05	69,447,579.84	69,447,579.84	69,447,579.84	37.2	71.64	37.21	71.64
TOTAL URG											2,310,000,000.00	2,310,000,000.00	1,155,000,000.00	2,269,284,882.60	898,493,719.51	898,493,719.51	898,493,719.51	76.3	150.0	76.3	150.0

ACCIONES REALIZADAS CON RECURSOS DE ORIGEN FEDERAL:

Para el período que se reporta se erogaron recursos en su mayoría por concepto de Estímulos por Profesionalización, Disponibilidad y Perseverancia, cargas de trabajo, estímulos para peritos en jefe supervisor de zona, aportaciones a instituciones de seguridad social, laudos, aguinaldo, arrendamiento de patrullas, impuesto sobre nóminas, aportaciones a fondos de vivienda, aportaciones al sistema para el retiro, impuesto sobre la renta, primas por seguro de vida del personal civil, cuotas para el fondo de ahorro y fondo de trabajo, estancias de desarrollo infantil, primas por seguro de retiro, día de reyes y de los servicios de protección y seguridad.

Nota: Los avances físicos en las claves que identifican a la Finalidad (FI), Función (F), Subfunción (SF) y Programa Presupuestario (PP) 122M001 y 124E032, son los mismos que se requisitan en el formato EPPCP, debido a que el cumplimiento de estas se lleva a cabo con distintos fondos, resultando inviable su cuantificación por cada fuente de financiamiento y origen de recursos.



APP-RF AVANCE PROGRAMÁTICO-PRESUPUESTAL DE ACCIONES FINANCIADAS CON RECURSOS DE ORIGEN FEDERAL

FONDO, CONVENIO, SUBSIDIO O PARTICIPACIÓN:

No Etiquetado-Recursos Federales- Participaciones a Entidades Federativas y Municipios- Fondo General de Participaciones-2023-Líquida de intereses

Unidad Responsable de Gasto:	Fiscalía General de Justicia de la Ciudad de México
Periodo:	Enero-Junio 2023

FI (4)	F (4)	SF (4)	PP (4)	DENOMINACIÓN (4)	UNIDAD DE MEDIDA (4)	FÍSICO			AVANCE FÍSICO (%)		PRESUPUESTAL (Pesos con dos decimales)						AVANCE PRESUPUESTAL (%)				
						ORIGINAL (5)	PROGRAMADO (6)	ALCANZADO (7)	(7/5)*100 =(8)	(7/6)*100 =(9)	APROBADO (10)	MODIFICADO (11)	PROGRAMADO (12)	COMPROMETIDO (13)	DEVENGADO (14)	EJERCIDO (15)	PAGADO (16)	(14/10)*100 (17)	(14/12)*100 (18)	(15/10)*100 (19)	(15/12)*100 (20)
1	2	2	M001	Actividades de Apoyo Administrativo	persona/Curr	14,801	14,801	14,589	98.6	98.6	0.00	8,991,150.11	8,991,150.11	8,991,150.11	5,544,447.94	5,544,447.94	5,544,447.94	0.0	61.665614	0.0	61.665614
TOTAL URG											0.00	8,991,150.11	8,991,150.11	8,991,150.11	5,544,447.94	5,544,447.94	5,544,447.94	0.0	61.7	0.0	61.7

ACCIONES REALIZADAS CON RECURSOS DE ORIGEN FEDERAL:

Para el periodo que se reporta se erogaron recursos en su mayoría por concepto de laudos y devolución de respectivo impuesto sobre la renta.

Nota: Los avances físicos en la clave que identifica a la Finalidad (FI), Función (F), Subfunción (SF) y Programa Presupuestario (PP) 122M001, son los mismos que se requisitan en el formato EPPCP, debido a que el cumplimiento de estas se lleva a cabo con distintos fondos, resultando inviable su cuantificación por cada fuente de financiamiento y origen de recursos.



APP-RF AVANCE PROGRAMÁTICO-PRESUPUESTAL DE ACCIONES FINANCIADAS CON RECURSOS DE ORIGEN FEDERAL

FONDO, CONVENIO, SUBSIDIO O PARTICIPACIÓN:

Etiquetado Recursos Federales-Aportaciones Federales para Entidades Federativas y Municipios-Fondo de Aportaciones para la Seguridad Pública de los Estados y del Distrito Federal (FASP)-2023- Original

Unidad Responsable de Gasto:	Fiscalía General de Justicia de la Ciudad de México
Período:	Enero-Junio 2023

FI (4)	F (4)	SF (4)	PP (4)	DENOMINACIÓN (4)	UNIDAD DE MEDIDA (4)	FÍSICO			AVANCE FÍSICO (%)		PRESUPUESTAL (Pesos con dos decimales)						AVANCE PRESUPUESTAL (%)																						
						ORIGINAL (5)	PROGRAMADO (6)	ALCANZADO (7)	(7/5)*100 = (8)	(7/6)*100 = (9)	APROBADO (10)	MODIFICADO (11)	PROGRAMADO (22)	COMPROMETIDO (13)	DEVENGADO (14)	EJERCIDO (15)	PAGADO (16)	(14/10)*100 (17)	(14/22)*100 (18)	(15/10)*100 (19)	(15/22)*100 (20)																		
1	2	2	E009	Aplicación del Marco Legal en la Investigación y Persecución del Delito	Atención	390,748	192,258	0	0.0	0.0	100,000,000.00	0.00	0.00	0.00	0.00	0.00	0.00	0.00	0.00	0.00	0.00	0.00	0.00	0.00	0.00	0.00	0.00	0.00	0.00	0.00	0.00	0.00	0.00	0.00	0.00	0.00	0.00		
1	2	2	O001	Actividades de Apoyo a la Función Pública y Buen Gobierno	Acción	320,674	153,420	0	0.0	0.0	0.00	100,000,000.00	50,000,000.00	90,303,360.10	0.00	0.00	0.00	0.00	0.00	0.00	0.00	0.00	0.00	0.00	0.00	0.00	0.00	0.00	0.00	0.00	0.00	0.00	0.00	0.00	0.00	0.00	0.00	0.00	0.00
TOTAL URG											100,000,000.00	100,000,000.00	50,000,000.00	90,303,360.10	0.00	0.00	0.00	0.00	0.00	0.00	0.00	0.00	0.00	0.00	0.00	0.00	0.00	0.00	0.00	0.00	0.00	0.00	0.00	0.00	0.00	0.00	0.00		

ACCIONES REALIZADAS CON RECURSOS DE ORIGEN FEDERAL:

Para el período que se reporta no se han erogado recurso alguno, sim embargo se llevara a cabo la construcción y mejoramiento de inmuebles para la Fiscalía General de Justicia de la Ciudad de México.



APP-RF AVANCE PROGRAMÁTICO-PRESUPUESTAL DE ACCIONES FINANCIADAS CON RECURSOS DE ORIGEN FEDERAL

FONDO, CONVENIO, SUBSIDIO O PARTICIPACIÓN:

Fondo para el Fortalecimiento de las Instituciones de Seguridad Pública (FOFISP)

Unidad Responsable de Gasto:

Fiscalía General de Justicia de la Ciudad de México

Período:

Enero-Junio 2023

FI (4)	F (4)	SF (4)	PP (4)	DENOMINACIÓN (4)	UNIDAD DE MEDIDA (4)	FÍSICO			AVANCE FÍSICO (%)		PRESUPUESTAL (Pesos con dos decimales)						AVANCE PRESUPUESTAL (%)													
						ORIGINAL (5)	PROGRAMADO (6)	ALCANZADO (7)	$(7/5)*100$ =(8)	$(7/6)*100$ =(9)	APROBADO (10)	MODIFICADO (11)	PROGRAMADO (12)	COMPROMETIDO (13)	DEVENGADO (14)	EJERCIDO (15)	PAGADO (16)	$(14/10)*100$ (17)	$(14/12)*100$ (18)	$(15/10)*100$ (19)	$(15/12)*100$ (20)									
1	2	2	0001	Actividades de Apoyo a la Función Pública y Buen Gobierno	Acción	320,674	153,420	0	0.0	0.0	0.00	6,250,000.00	0.00	0.00	0.00	0.00	0.00	0.00	0.00	0.00	0.00	0.00	0.00	0.00	0.00	0.00	0.00	0.00	0.00	0.00
TOTAL URG											0.00	6,250,000.00	0.00	0.00	0.00	0.00	0.00	0.00	0.00	0.00	0.00	0.00	0.00	0.00	0.00	0.00	0.00	0.00	0.00	

ACCIONES REALIZADAS CON RECURSOS DE ORIGEN FEDERAL: (22)

Para el período que se reporta no se han erogado recurso alguno, sim embargo se llevara a cabo la adquisición de equipo de cómputo.



PPI PROGRAMAS Y PROYECTOS DE INVERSIÓN

Unidad Responsable de Gasto:	Fiscalía General de Justicia de la Ciudad de México
Periodo:	Enero-Junio 2023

CLAVE PROYECTO DE INVERSIÓN (3)	DENOMINACIÓN DEL PROYECTO DE INVERSIÓN (4)	AVANCE FÍSICO % (5)	PRESUPUESTO (Pesos con dos decimales) (6)						DESCRIPCIÓN DE ACCIONES REALIZADAS (7)		
			APROBADO	MODIFICADO	PROGRAMADO	COMPROMETIDO	DEVENGADO	EJERCIDO		PAGADO	
A40A02301	Adquisición de servidores, unidades de almacenamiento de datos, computadoras portátiles, computadoras de escritorio y adquisición de equipo forense para celulares	0.0	0.00	27,308,195.00	27,308,195.00	0.00	0.00	0.00	0.00	0.00	Para el período que se reporta no se ha erogado recurso alguno.
A40A02302	Adquisición de equipo de inteligencia.	0.0	0.00	30,160,000.00	30,160,000.00	0.00	0.00	0.00	0.00	0.00	Para el período que se reporta no se ha erogado recurso alguno.
A40A02303	Adquisición de softwares	0.0	0.00	27,878,330.00	27,878,330.00	0.00	0.00	0.00	0.00	0.00	Para el período que se reporta no se ha erogado recurso alguno.
A40A02304	Adquisición de licencias	0.0	0.00	8,400,000.00	8,400,000.00	0.00	0.00	0.00	0.00	0.00	Para el período que se reporta no se ha erogado recurso alguno.
A40A02305	Adquisición de cámara fotográfica digital, lente y memoria externa SD.	3.4	0.00	115,253.88	115,253.88	105,943.96	3,944.00	3,944.00	3,944.00	3,944.00	Para el período que se reporte se llevó a cabo la adquisición de sillas de ruedas.
A40A02306	Adquisición de computadora de escritorio.	0.0	0.00	68,045.60	0.00	0.00	0.00	0.00	0.00	0.00	Para el período que se reporta no se ha erogado recurso alguno.
A40A02307	Equipamiento de computadoras de escritorio y computadora portátil (FOFISP).	0.0	0.00	6,250,000.00	0.00	0.00	0.00	0.00	0.00	0.00	Para el período que se reporta no se ha erogado recurso alguno.
O40A02301	Construcción y mejoramientos de inmuebles de la Fiscalía General de Justicia de la Ciudad de México.	0.0	0.00	101,469,971.52	51,469,971.52	90,303,360.10	0.00	0.00	0.00	0.00	Para el período que se reporta no se ha erogado recurso alguno.
O40A02302	Construcción del edificio para la atención de víctimas de la Fiscalía General de Justicia de la Ciudad de México y la construcción de la Fiscalía de acusamiento y enjuiciamiento norte.	0.0	0.00	18,900,000.00	9,641,567.62	2,197,050.92	0.00	0.00	0.00	0.00	Para el período que se reporta no se ha erogado recurso alguno.
TOTAL URG			0.00	220,549,796.00	154,973,318.02	92,606,354.98	3,944.00	3,944.00	3,944.00	3,944.00	



IAPP INDICADORES ASOCIADOS A PROGRAMAS PRESUPUESTARIOS

Unidad Responsable de Gasto:	Fiscalía General de Justicia de la Ciudad de México
Periodo:	Enero-Junio 2023
Programa Presupuestario:	E009 Aplicación del Marco Legal en la Investigación y Persecución del Delito

NOMBRE DEL INDICADOR (4)	OBJETIVO (5)	NIVEL DE OBJETIVO (6)	TIPO DE INDICADOR (7)	MÉTODO DE CÁLCULO (8)	NUMERADOR (9)	DENOMINADOR (10)	DIMENSIÓN A MEDIR (11)	FRECUENCIA DE MEDICIÓN (12)	UNIDAD DE MEDIDA (13)	LÍNEA BASE (14)	META PROGRAMADA AL PERIODO (15)	META ALCANZADA AL PERIODO (16)
Índice de atención	Determinar el número de carpetas iniciadas por cada 100 mil habitantes en la Ciudad de México.	componente	Gestión	(carpetas de investigación iniciadas / días del período) (100,000) / número total de habitantes	68,555,248.62	9,209,944.00	Eficacia	Trimestral	Promedio	0	6.5	7.4



IAPP INDICADORES ASOCIADOS A PROGRAMAS PRESUPUESTARIOS

Unidad Responsable de Gasto:	Fiscalía General de Justicia de la Ciudad de México
Periodo:	Enero-Junio 2023
Programa Presupuestario:	ED15 Promover la Atención y Prevención de la Violencia y el Delito

NOMBRE DEL INDICADOR (4)	OBJETIVO (5)	NIVEL DE OBJETIVO (6)	TIPO DE INDICADOR (7)	MÉTODO DE CÁLCULO (8)	NUMERADOR (9)	DENOMINADOR (10)	DIMENSIÓN A MEDIR (11)	FRECUENCIA DE MEDICIÓN (12)	UNIDAD DE MEDIDA (13)	LÍNEA BASE (14)	META PROGRAMADA AL PERIODO (15)	META ALCANZADA AL PERIODO (16)
Índice de eficacia de atenciones a personas víctimas del delito	Medir la eficacia de las atenciones de primera vez realizadas a personas víctimas del delito por parte del Sistema de Auxilio a Víctimas y del Centro de Estancia Transitoria para Niños y Niñas.	componente	Gestión	(personas atendidas en trabajo social por primera vez)*100 / (personas atendidas en trabajo social por primera vez programadas)	6,099,000	67,574	Eficacia	Trimestral	Porcentaje	0	100	90.3
Índice de Cumplimiento Presupuestal de atención a víctimas del delito.	Medir la eficacia en el uso de los recursos devengados y programados en lo relativo a las acciones realizadas para el cumplimiento de la Promoción Integral de los Derechos Humanos de las Niñas y Mujeres	actividades	Gestión	(presupuesto devengado al periodo)*100 / presupuesto programado al periodo	603,886,113.00	13,420,597.57	Eficacia	Trimestral	Porcentaje	0	100	45.0



IAPP INDICADORES ASOCIADOS A PROGRAMAS PRESUPUESTARIOS

Unidad Responsable de Gasto:	Fiscalía General de Justicia de la Ciudad de México
Periodo:	Enero-Junio 2023
Programa Presupuestario:	E032 Investigación, Judicialización y Persecución del Delito

NOMBRE DEL INDICADOR (4)	OBJETIVO (5)	NIVEL DE OBJETIVO (6)	TIPO DE INDICADOR (7)	MÉTODO DE CÁLCULO (8)	NUMERADOR (9)	DENOMINADOR (10)	DIMENSIÓN A MEDIR (11)	FRECUENCIA DE MEDICIÓN (12)	UNIDAD DE MEDIDA (13)	LÍNEA BASE (14)	META PROGRAMADA AL PERIODO (15)	META ALCANZADA AL PERIODO (16)
Índice de eficacia de ordenes ministeriales, mandamientos judiciales y dictámenes realizados	Medir la eficacia de las comisiones solicitadas en cumplimiento de las acciones realizadas por ordenes giradas y dictámenes tramitados.	componente	Gestión	(ordenes ministeriales cumplidas + mandamientos judiciales cumplidos + dictámenes cumplidos) X 100 / (ordenes ministeriales programadas + mandamientos judiciales programados + dictámenes programados)	33,771,000	331,885	Eficacia	Trimestral	Porcentaje	0	100	101.8
Índice de Cumplimiento Presupuestal de ordenes ministeriales, mandamientos judiciales y dictámenes realizados	Medir la eficacia en el uso de los recursos devengados y programados de ordenes ministeriales, mandamientos judiciales y dictámenes realizados	actividades	Gestión	(presupuesto devengado al período) X 100 / presupuesto programado al período	13,389,791,973.00	309,440,178.19	Eficacia	Trimestral	Porcentaje	0	100	43.3
Índice de eficacia del personal sustantivo en su carácter de Representante Social y Parte	Medir la eficacia de los procedimientos de actuación del Ministerio Público	componente	Gestión	(procedimientos de actuaciones del ministerio público realizadas)*100 / (procedimientos de actuaciones del ministerio público programadas)	19,418,900	146,441	Eficacia	Trimestral	Porcentaje	0	100	132.6
Índice de Cumplimiento Presupuestal del personal sustantivo en su carácter de Representante Social y Parte	Medir la eficacia en el uso de los recursos devengados y programados en lo relativo a las acciones realizadas para el cumplimiento de la Promoción Integral de los Derechos Humanos de las Niñas y Mujeres	actividades	Gestión	(presupuesto devengado al período)*100 / presupuesto programado al período	33,247,344.00	719,928.59	Eficacia	Trimestral	Porcentaje	0	100	46.2



IAPP INDICADORES ASOCIADOS A PROGRAMAS PRESUPUESTARIOS

Unidad Responsable de Gasto:	Fiscalía General de Justicia de la Ciudad de México
Periodo:	Enero-Junio 2023
Programa Presupuestario:	M001 Actividades de Apoyo Administrativo

NOMBRE DEL INDICADOR (4)	OBJETIVO (5)	NIVEL DE OBJETIVO (6)	TIPO DE INDICADOR (7)	MÉTODO DE CÁLCULO (8)	NUMERADOR (9)	DENOMINADOR (10)	DIMENSIÓN A MEDIR (11)	FRECUENCIA DE MEDICIÓN (12)	UNIDAD DE MEDIDA (13)	LÍNEA BASE (14)	META PROGRAMADA AL PERIODO (15)	META ALCANZADA AL PERIODO (16)
Índice de eficacia de acciones realizadas en la contratación de personal	Medir la eficacia de las acciones realizadas para la platilla de contratación de personal	componente	Gestión	(acciones para la plantilla de contratación de personal realizadas)*100 / (acciones para la plantilla propuesta de contratación de personal programadas)	1,458,900	14,801	Eficacia	Trimestral	Porcentaje	0	100	98.6
Índice de Cumplimiento Presupuestal de acciones realizadas en la contratación de personal	Medir la eficacia en el uso de los recursos devengados y programados de las acciones realizadas para la platilla de contratación de personal	actividades	Gestión	(presupuesto devengado al período)*100 / presupuesto programado al período	299,459,455,982.00	3,279,495,480.11	Eficacia	Trimestral	Porcentaje	0	100	91.3



IAPP INDICADORES ASOCIADOS A PROGRAMAS PRESUPUESTARIOS

Unidad Responsable de Gasto:	Fiscalía General de Justicia de la Ciudad de México
Periodo:	Enero-Junio 2023
Programa Presupuestario:	N001 Cumplimiento de los Programas de Protección Civil

NOMBRE DEL INDICADOR (4)	OBJETIVO (5)	NIVEL DE OBJETIVO (6)	TIPO DE INDICADOR (7)	MÉTODO DE CÁLCULO (8)	NUMERADOR (9)	DENOMINADOR (10)	DIMENSIÓN A MEDIR (11)	FRECUENCIA DE MEDICIÓN (12)	UNIDAD DE MEDIDA (13)	LÍNEA BASE (14)	META PROGRAMADA AL PERIODO (15)	META ALCANZADA AL PERIODO (16)
Índice de eficacia de las acciones de protección civil	Medir la eficacia de las acciones realizadas de protección civil	componente	Gestión	(acciones de análisis, prevención y mitigación de riesgos realizadas)*100 / (acciones de análisis, prevención y mitigación de riesgos programadas)	61,500.00	949.00	Eficacia	Trimestral	Porcentaje	0	100	64.8
Índice de Cumplimiento Presupuestal en las acciones de protección civil	Medir la eficacia en el uso de los recursos devengados y programados en lo relativo a las acciones realizadas de protección civil	actividades	Gestión	(presupuesto devengado al período)*100 / presupuesto programado al período	34,529,469.00	1,897,815.15	Eficacia	Trimestral	Porcentaje	0	100	18.2



IAPP INDICADORES ASOCIADOS A PROGRAMAS PRESUPUESTARIOS

Unidad Responsable de Gasto:	Fiscalía General de Justicia de la Ciudad de México
Periodo:	Enero-Junio 2023
Programa Presupuestario:	0001 Actividades de Apoyo a la Función Pública y Buen Gobierno

NOMBRE DEL INDICADOR (4)	OBJETIVO (5)	NIVEL DE OBJETIVO (6)	TIPO DE INDICADOR (7)	MÉTODO DE CÁLCULO (8)	NUMERADOR (9)	DENOMINADOR (10)	DIMENSIÓN A MEDIR (11)	FRECUENCIA DE MEDICIÓN (12)	UNIDAD DE MEDIDA (13)	LÍNEA BASE (14)	META PROGRAMADA AL PERIODO (15)	META ALCANZADA AL PERIODO (16)
Índice de Cumplimiento Presupuestal	Medir la eficacia en el uso de los recursos devengados y programados para los fines institucionales.	actividades	Gestión	(presupuesto devengado al período) X 100 / presupuesto programado al período	327,117,742,054.00	3,965,539,660.52	Eficacia	Trimestral	Porcentaje	0	100	82.5
Índice de eficacia de las acciones realizadas en los procesos administrativos	Medir la eficacia de las acciones realizadas en los procesos administrativos de adquisición de materiales e insumos; contratación de servicios; equipamiento e infraestructura física y tecnológica adecuados.	componente	Gestión	(acciones de administración de adquisición de materiales e insumos; contratación de servicios; equipamiento e infraestructura física y tecnológica realizadas)*100 / (acciones de administración de personal; adquisición de materiales e insumos; contratación de servicios; equipamiento e infraestructura física y tecnológica programadas)	20,859,200	153,420	Eficacia	Trimestral	Porcentaje	0	100	136.0
Índice de Cumplimiento Presupuestal de las acciones realizadas en los procesos administrativos	Medir la eficacia en el uso de los recursos devengados y programados en lo relativo a las acciones realizadas de adquisición de materiales e insumos; contratación de servicios; equipamiento e infraestructura física y tecnológica adecuados.	actividades	Gestión	(presupuesto devengado al período)*100 / presupuesto programado al período	3,988,589,793.00	141,446,930.27	Eficacia	Trimestral	Porcentaje	0	100	28.2



IAPP INDICADORES ASOCIADOS A PROGRAMAS PRESUPUESTARIOS

Unidad Responsable de Gasto:	Fiscalía General de Justicia de la Ciudad de México
Periodo:	Enero-Junio 2023
Programa Presupuestario:	P001 Promoción Integral para el Cumplimiento de los Derechos Humanos de las Niñas y Mujeres

NOMBRE DEL INDICADOR (4)	OBJETIVO (5)	NIVEL DE OBJETIVO (6)	TIPO DE INDICADOR (7)	MÉTODO DE CÁLCULO (8)	NUMERADOR (9)	DENOMINADOR (10)	DIMENSIÓN A MEDIR (11)	FRECUENCIA DE MEDICIÓN (12)	UNIDAD DE MEDIDA (13)	LÍNEA BASE (14)	META PROGRAMADA AL PERIODO (15)	META ALCANZADA AL PERIODO (16)
Índice de eficacia de las acciones de derechos humanos realizadas a niñas y mujeres	Medir la eficacia de las acciones de derechos humanos realizadas a niñas y mujeres a través del Sistema de Auxilio a Víctimas, Centros de Justicia para la Mujeres y Refugio Especializado para mujeres, Niñas y Niños Víctimas del Delito de Trata de Personas	componente	Gestión	(asesorías jurídicas brindadas a niñas y mujeres realizadas)*100 / (asesorías jurídicas a niñas y mujeres programadas)	1,112,600	9,814	Eficacia	Trimestral	Porcentaje	0	100	113.4
Índice de Cumplimiento Presupuestal de acciones de derechos humanos de las niñas y mujeres	Medir la eficacia en el uso de los recursos devengados y programados en lo relativo a las acciones realizadas para el cumplimiento de la Promoción Integral de los Derechos Humanos de las Niñas y Mujeres	actividades	Gestión	(presupuesto devengado al período)*100 / presupuesto programado al período	244,222,973.00	5,408,614.03	Eficacia	Trimestral	Porcentaje	0	100	45.2



IAPP INDICADORES ASOCIADOS A PROGRAMAS PRESUPUESTARIOS

Unidad Responsable de Gasto:

Fiscalía General de Justicia de la Ciudad de México

Periodo:

Enero-Junio 2023

Programa Presupuestario:

P002 Promoción Integral para el Cumplimiento de los Derechos Humanos

NOMBRE DEL INDICADOR (4)	OBJETIVO (5)	NIVEL DE OBJETIVO (6)	TIPO DE INDICADOR (7)	MÉTODO DE CÁLCULO (8)	NUMERADOR (9)	DENOMINADOR (10)	DIMENSIÓN A MEDIR (11)	FRECUENCIA DE MEDICIÓN (12)	UNIDAD DE MEDIDA (13)	LÍNEA BASE (14)	META PROGRAMADA AL PERIODO (15)	META ALCANZADA AL PERIODO (16)
Índice de eficacia de las acciones de derechos humanos realizadas	Medir la eficacia de las acciones realizadas de derechos humanos por parte de la Dirección General de Derechos Humanos y la Coordinación General de Investigación de Delitos de Género y Atención a Víctimas.	componente	Gestión	(acciones de derechos humanos + acciones de derechos humanos a detenidos realizadas) X 100 / (acciones de derechos humanos + acciones de derechos humanos a detenidos programadas)	10,364,800	127,479	Eficacia	Trimestral	Porcentaje	0	100	81.3
Índice de Cumplimiento Presupuestal de las acciones de derechos humanos.	Medir la eficacia en el uso de los recursos devengados y programados en los procedimientos legales para el cumplimiento de los derechos humanos.	actividades	Gestión	(presupuesto devengado al período) X 100 / presupuesto programado al período	1,175,625,413.00	22,574,845.53	Eficacia	Trimestral	Porcentaje	0	100	52.1



ADS-1 AYUDAS, DONATIVOS Y SUBSIDIOS

Unidad Responsable de Gasto:	Fiscalía General de Justicia de la Ciudad de México
Período:	Enero-Junio 2023

AYUDAS, DONATIVOS Y SUBSIDIOS OTORGADOS (3)	BENEFICIARIO		PRESUPUESTO EJERCIDO (Pesos con dos decimales) (6)	CARACTERÍSTICAS (7)
	TIPO (4)	TOTAL (5)		
AYUDAS SOCIALES A INSTITUCIONES SIN FINES DE LUCRO.	ASOCIACIÓN	1	18,249,999.99	Ayudas Económicas al Consejo Ciudadano, cuyo objeto es establecer, en coordinación con la Secretaría de Seguridad Ciudadana de la Ciudad de México la colaboración conjunta en materia de seguridad pública, prevención del delito, procuración y administración de justicia, así como el desarrollo de programas y proyectos conjuntos y apoyo presupuestal para la realización de acciones concretas en beneficio de los habitantes de la Ciudad de México.
AYUDAS SOCIALES A INSTITUCIONES SIN FINES DE LUCRO.	PERSONA	25	424,807.94	Las ayudas proporcionadas a través de cheque o en especie: servicio funerario, alimentos y hospedaje.
TOTAL URG			18,674,807.93	



ADS-2 AYUDAS, DONATIVOS Y SUBSIDIOS A FIDEICOMISOS

Unidad Responsable de Gasto:

Fiscalía General de Justicia de la Ciudad de México

Período:

Enero-Junio 2023

NOMBRE DEL FIDEICOMISO (3)	MONTO (Pesos con dos decimales)				DESTINO DEL GASTO (8)
	INGRESO (4)	GASTO (5)	RENDIMIENTOS FINANCIEROS (6)	SALDO (7)	
NO APLICA					
TOTAL URG					



FIC FIDEICOMISOS CONSTITUIDOS

Unidad Responsable de Gasto:	Fiscalía General de Justicia de la Ciudad de México
Período:	Enero-Junio 2023

DATOS GENERALES DEL FIDEICOMISO

Denominación del Fideicomiso:	NO APLICA
Fecha de su constitución:	
Fideicomitente:	
Fideicomisario:	
Fiduciario:	
Objeto de su constitución:	
Modificaciones al objeto de su constitución:	
Objeto actual:	

DISPONIBILIDAD PRESUPUESTAL DEL FIDEICOMISO

Disponibilidad de Recursos al Finalizar el Trimestre Anterior: (11)	Disponibilidad de Recursos al Finalizar el Trimestre de Referencia: (12)	Variación de la Disponibilidad: (12) - (11) = (13)

ESTADO FINANCIERO DEL FIDEICOMISO

Activo:	Pasivo:	Capital:

AVANCE PRESUPUESTAL DEL FIDEICOMISO

Naturaleza del Gasto: (17)	Destino del Gasto: (18)	Monto Ejercido (19)

[Firma manuscrita]



REA-1 REMANENTES DE EJERCICIOS ANTERIORES

Unidad Responsable de Gasto:

Fiscalía General de Justicia de la Ciudad de México

Período:

Enero-Junio 2023

FI (3)	F (4)	AÑO (5)	MONTO (Pesos con dos decimales)		FUENTE DE FINANCIAMIENTO (8)	DESTINO DEL GASTO (9)
			REMANENTE (6)	RENDIMIENTOS FINANCIEROS (7)		
1	2	2022	927,055.73	-	Recursos Propios	Para el período que se reporta se han erogado recursos en su mayoría por concepto de: honorarios asimilables a salarios, alimentos y bebidas para consumo humano, papelería; para la contratación de los servicios de fotocopiado, creación, difusión, producción y creatividad a través de internet; y pasajes terrestres al interior de la Ciudad de México.
1	2	2022	6,292,395.90	-	Recursos Fiscales	Corresponden a asignaciones destinadas a cubrir el importe de las liquidaciones que resulten por laudos y para las asignaciones destinadas a otros impuestos derivados de la relación laboral a favor de los trabajadores de la Fiscalía General de Justicia de la Ciudad de México.
TOTAL URG			7,219,451.63	-		



ADPR-1 ADECUACIONES PRESUPUESTALES POR CAPÍTULO DE GASTO

Unidad Responsable de Gasto:

Fiscalía General de Justicia de la Ciudad de México

Período:

Enero-Junio 2023

CAPÍTULO DE GASTO	PRESUPUESTO (Pesos con dos decimales)		CAUSAS DE LAS ADECUACIONES AL PRESUPUESTO
	APROBADO	MODIFICADO	
1000	6,310,566,169.48	6,352,628,344.52	La variación que se presenta se debe principalmente a ampliaciones líquidas de recursos los cuales están destinadas para cubrir los requerimientos de las liquidaciones por laudos emitidos y para el pago correspondiente a los honorarios asimilables a salarios.
2000	231,749,340.31	223,498,250.05	La variación que se presenta se debe a que se realizó una reducción presupuestal en los rubros de insumos, equipos menores utilizados en el procesamiento, grabación e impresión de datos y combustibles, lubricantes y aditivos, lo anterior derivado que al período que se reporta se tuvieron menores requerimientos de gasto en estos conceptos. Cabe señalar que esta adecuación al presupuesto no ha implicado el dejar de desarrollar acciones en beneficio de la ciudadanía.
3000	950,763,570.89	980,963,895.13	La variación que se presenta se debe en su mayoría a que se originaron por las ampliaciones líquidas de recursos los cuales están destinados para cubrir el gasto requerido en los rubros de: mantenimiento y actualización para equipos, instalación, reparación y mantenimiento de equipo e instrumental médico y de laboratorio, y renovación de licencias informáticas.
4000	52,482,710.82	52,482,710.82	Para el período que se reporta no presenta variación alguna.
5000	94,438,208.50	100,179,824.48	La variación que se presenta se debe en su mayoría a que se realizaron diversas modificaciones al presupuesto entre las que destacan: la ampliación líquida de recursos del Fondo para el Fortalecimiento de las Instituciones de Seguridad Pública (FOFISP) para el ejercicio 2023, las cuales están orientadas para estar en condiciones de atender las políticas estrategias y prioridades alineadas al cumplimiento de los Ejes estratégicos, Programas con Prioridad Nacional y Subprogramas vigentes, por lo que es necesaria la adquisición de equipos de cómputo.
6000	60,000,000.00	120,369,971.52	La variación que se presenta se debe en su mayoría a la afectación compensada para llevar a cabo la construcción y mejoramiento de Fiscalías y Coordinaciones Territoriales de la Fiscalía General de Justicia de la Ciudad de México; con la ampliación líquida de recurso del fondo de Aportaciones para la Seguridad Pública de los Estados y del Distrito Federal (FASP) 2023, con el objeto de complementar el recurso federal autorizado, el cual fue informado mediante el oficio SSC/SDI/001015/2023 por la Subsecretaría de Desarrollo Institucional y Enlace del Gobierno de la Ciudad de México ante el Secretariado Ejecutivo del Sistema Nacional de Seguridad Pública, se llevaran a cabo el proyectos de obra de la Coordinación General de Investigación de Delito de Alto Impacto; así como de la ampliación compensada de recursos fiscales para los trabajos de construcción y supervisión del Edificio para la Atención de Víctimas de la Fiscalía de la Ciudad de México y de la construcción de la Fiscalía de Acusamiento y Enjuiciamiento Norte.
TOTAL URG	7,700,000,000.00	7,830,122,996.52	



ADPR-2 ADECUACIONES PRESUPUESTALES POR PROYECTOS, ACCIONES O PROGRAMAS

Unidad Responsable de Gasto:

Fiscalía General de Justicia de la Ciudad de México

Período:

Enero-Junio 2023

PRESUPUESTO (Pesos con dos decimales)

APROBADO: (3)	MODIFICADO: (4)	VARIACIÓN ABSOLUTA: (5)=4-3	VARIACIÓN %: (6)=((4 / 3)-1)*100
7,700,000,000.00	7,830,122,996.52	130,122,996.52	1.7

PROYECTOS, ACCIONES O PROGRAMAS ^{*/} (7)	PRESUPUESTO (Pesos con un decimal)		CAUSAS DE LAS ADECUACIONES AL PRESUPUESTO (10)
	APROBADO (8)	MODIFICADO (9)	
NO APLICA			
TOTAL URG			

^{*/} Se refiere a la categoría programática con la que opera el Órgano de Gobierno o Autónomo.



R-RAMA RECURSOS RESULTADOS DE LA APLICACIÓN DE MEDIDAS DE AUSTERIDAD

Unidad Responsable:	Fiscalía General de Justicia de la Ciudad de México
Período:	Enero-Junio 2023

CAPÍTULO (3)	CONCEPTO (4)	RECURSOS DERIVADOS DE LA APLICACIÓN DE LAS MEDIDAS DE AUSTERIDAD (LATRPERCDMX)		
		ORIGEN (5)	MONTO (6)	DESTINO DE LOS RECURSOS (7)
2000	Materiales, útiles y equipos menores de oficina	Adquisición de diversa papelería	\$ -	A la fecha no se refleja en el presupuesto la aplicación de dichas medidas.
2000	Materiales, útiles y equipos menores de tecnologías de la información y comunicaciones	Adquisición de cartuchos de tóner e insumos de tecnología	\$ -	A la fecha no se refleja en el presupuesto la aplicación de dichas medidas.
2000	Productos alimenticios y bebidas para personas	Adquisición y suministro de agua purificada embotellada en garrafón de 20 litros	\$ -	A la fecha no se refleja en el presupuesto la aplicación de dichas medidas.
2000	Productos alimenticios y bebidas para personas	Adquisición y suministro de box lunch	\$ -	A la fecha no se refleja en el presupuesto la aplicación de dichas medidas.
2000	Productos alimenticios y bebidas para personas	Adquisición de abarrotes y perecederos	\$ -	A la fecha no se refleja en el presupuesto la aplicación de dichas medidas.
3000	Servicios integrales y otros servicios	Contrato administrativo consolidados número DEAS-07-2023, para la contratación del servicio de radiocomunicación digital.	\$ -	A la fecha no se refleja en el presupuesto la aplicación de dichas medidas.
3000	Otros gastos por responsabilidades	Deducibles y Fondo de Administración de Pérdidas, correspondientes a los contratos administrativos consolidados números, DEAS-17-2023 y DEAS-01-2023 respectivamente.	\$ -	A la fecha no se refleja en el presupuesto la aplicación de dichas medidas.
3000	Seguro de bienes patrimoniales	Contratos administrativos consolidados, para la contratación del Programa Integral de Aseguramiento de Bienes Patrimoniales y de Personas del Gobierno de la Ciudad de México.	\$ -	A la fecha no se refleja en el presupuesto la aplicación de dichas medidas.
2000	Combustibles, lubricantes y aditivos	Se aplicaron medidas de racionalización en la asignación de combustible a vehículos propiedad y/o a cargo de la Fiscalía General de Justicia de la Ciudad de México.	\$ -	A la fecha no se refleja en el presupuesto la aplicación de dichas medidas.
2000	Materiales, útiles y equipos menores de oficina	Suministro de papel bond, correspondiente al ejercicio fiscal 2023.	\$ -	A la fecha no se refleja en el presupuesto la aplicación de dichas medidas.
2000	Materiales, útiles y equipos menores de tecnologías de la información y comunicaciones	Suministro de cartuchos de tóner e insumos de tecnología, conforme a la marca y cantidades solicitadas.	\$ -	A la fecha no se refleja en el presupuesto la aplicación de dichas medidas.
3000	Servicio de apoyo administrativo y fotocopiado	Se implementa circular para racionalizar el servicio de impresión y fotocopiado.	\$ -	A la fecha no se refleja en el presupuesto la aplicación de dichas medidas.
3000	Servicio de energía eléctrica	Se tomo medidas de conscientización ambiental en las áreas, haciéndoles saber que deben aprovechar la luz natural durante el día, apagar luminarias una vez terminando la jornada laboral, se realizó el cambio de 330 lamparas led.	\$ -	A la fecha no se refleja en el presupuesto la aplicación de dichas medidas.