

Inscríbete en el RUC DIGITAL

OBJETIVO

Proporcionar la información necesaria a las personas naturales identificadas con DNI para inscribirse en el RUC en línea desde la página web de la Superintendencia Nacional de Aduanas y de Administración Tributaria – SUNAT o desde la APP Personas SUNAT.

ALCANCE

El presente manual se aplica a las personas naturales identificadas con DNI que requieren inscribirse en el RUC en línea mediante SUNAT Digital (www.gob.pe) o desde la APP Personas SUNAT.

DESCRIPCIÓN GENERAL DE LA APP PERSONAS SUNAT

Es una aplicación para teléfono móvil diseñada por SUNAT para realizar varias transacciones y desde allí podrás acceder a la inscripción en el RUC en línea (*), facilitando así el acceso de los ciudadanos para el cumplimiento de sus obligaciones tributarias.

(*) Actualmente solo disponible para Sistema Operativo Android.

1

Descarga la APP Personas SUNAT desde el Play Store y el App.



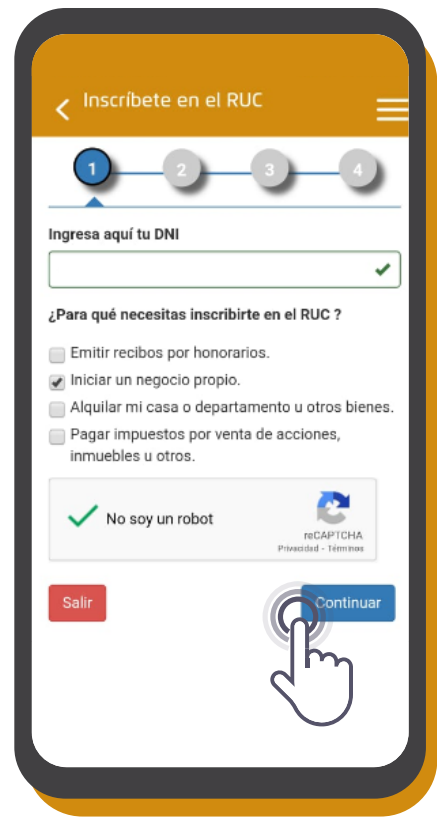
2

Ubica la opción "Inscríbete en el RUC"



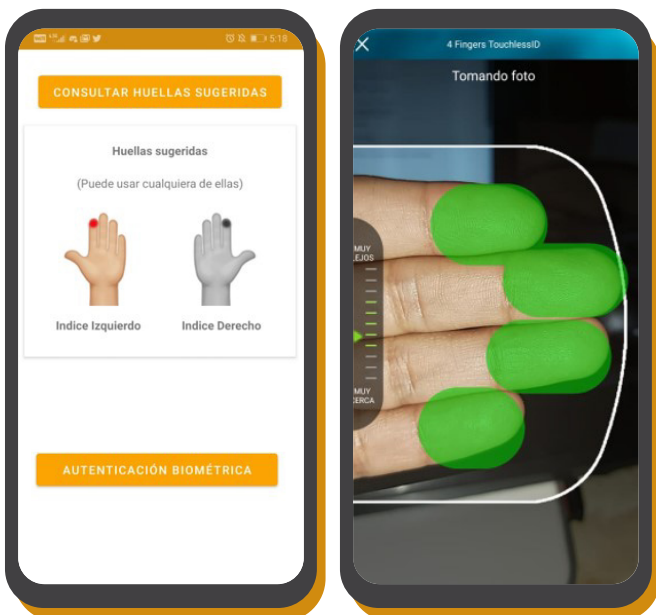
3

Registra tu número de DNI y el motivo por el que desea inscribirse en el RUC.



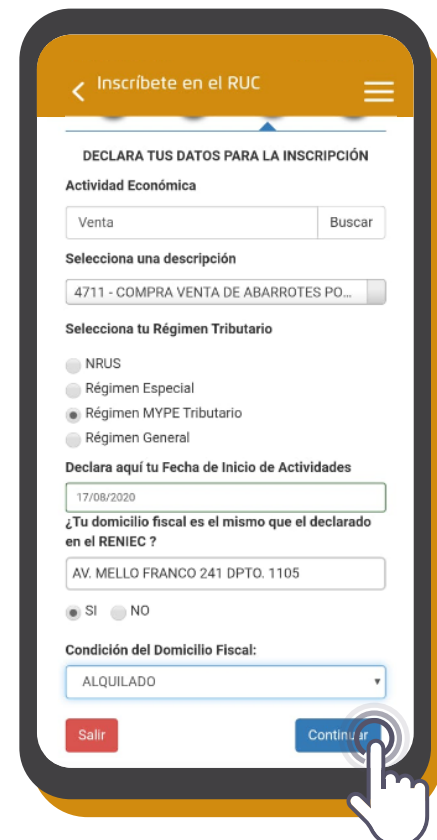
4

Captura tu huella dactilar en la "Consulta de huellas digitales" para verificar tu identidad.



5

Completa la información requerida para tu inscripción.

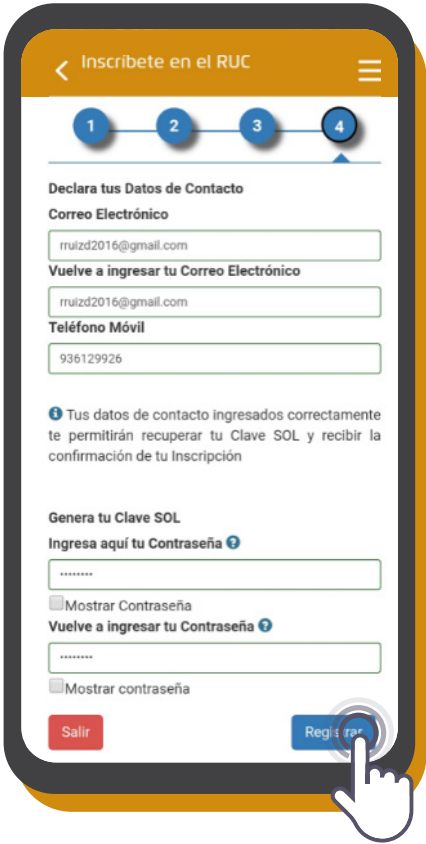


La información que debe registrar es la siguiente:

N°	Datos	Información a ingresar o seleccionar
1	Actividad económica principal	Seleccionala en la lista CIU que estará a su disposición.
2	Régimen Tributario	Aplicable a los contribuyentes que se inscriben como personas naturales con negocio: Nuevo RUS, Régimen Especial, Régimen Mype Tributario o Régimen General.
3	Profesión u Oficio	Aplicable a los contribuyentes que se acogen a renta de 4ta categoría.
4	Alta de tributos	De acuerdo al motivo de la inscripción en el RUC, se realizará el alta de los tributos correspondientes: Impuesto a la renta de primera, segunda, tercera (Régimen General, Régimen Especial o Régimen MYPE Tributario) y/o cuarta categoría y/o Nuevo Régimen Único Simplificado, según corresponda. El alta del impuesto a la renta de tercera categoría origina, a su vez, el alta del impuesto general a las ventas.
5	Fecha de inicio de actividades	La fecha desde la que iniciará sus actividades económicas. Los que se inscriban a través del APP Personas SUNAT, la fecha de inicio de actividades será la misma fecha de la inscripción.
6	Datos del domicilio fiscal	Confirmar la dirección registrada en el DNI o registrar otro domicilio como tal, sin perjuicio de la verificación posterior que efectúe la SUNAT.
7	Condición del domicilio fiscal	Informar la condición del domicilio fiscal (alquilado, propio, cedido en uso u otro).
8	Correo electrónico	Un correo electrónico.
9	Teléfono móvil	Un número de teléfono celular.
10	Clave SOL	Crear y registrar una contraseña, la cual será la clave SOL para ingresar a SUNAT Operaciones en Línea.

6

Ingresa tus Datos de Contacto (Número de Celular y correo electrónico) y crea tu contraseña para generar tu Clave SOL.



7

Se enviará un correo electrónico con el Comprobante de Información registrada (CIR) al correo declarado tu inscripción.

