

TomoTherapy[®]

ACCURAY

Flexibilidad
INIGUALADA





La Serie TomoTherapy® H™ trata
la **TOTALIDAD DEL ESPECTRO**
de pacientes de radioterapia

TomoTherapy®
ACCURAY®




Capacidades incomparables,
FLEXIBILIDAD INIGUALADA

La Serie TomoTherapy® H™

La Serie TomoTherapy H, la solución de primera línea para todo el espectro de radioterapia — que suministra la dosis únicamente cuando usted la necesita — *ahora* con velocidad, rendimiento y simplicidad incomparables. *Le da a usted la libertad de elegir el mejor tratamiento para cada uno de sus pacientes* — con confianza y sin compromiso del tejido sano.

Preciso, Eficiente, **PERSONAL**

Creada con el propósito de brindar la opción de tratamientos personalizados a sus pacientes, la Serie TomoTherapy® H™ brinda planificación y entrega de distribuciones de dosis determinadas con suma precisión, satisfaciendo las necesidades de todos sus pacientes de radioterapia. Trate tumores con confianza y sin compromiso al tejido sano.



Excelencia clínica **INIGUALADA**

La Serie TomoTherapy® H™ es la solución clínica cuando no puede aceptarse ningún compromiso en cuanto a exactitud, flexibilidad y eficiencia.

- La planificación VoLO™ es lo último en cuanto a flexibilidad, velocidad y eficiencia con planificación interactiva en tiempo real.
- La guía de imágenes CTrue™ proporciona la localización diaria en 3D de objetivos utilizando tomografía computarizada y permite la reducción de los márgenes protegiendo al tejido sano.
- Las modalidades TomoHelical™ y TomoDirect™ permiten suministrar tratamientos individualizados tanto para indicaciones rutinarias como complejas.
- TomoEDGE™ protege más tejido normal a la vez que permite un mayor rendimiento — con una calidad sin precedentes.



Facilidad de uso, **INTEGRACIÓN INTUITIVA**

Para todos sus pacientes de radioterapia, suministrar tratamiento, sea éste simple o complejo, no necesita ser difícil. La Serie TomoTherapy® H™ utiliza una interfaz del usuario en base al flujo de trabajo para mejorar la eficiencia y aumentar la facilidad de uso, simplificando incluso los casos más complejos. Todos los aspectos del tratamiento – desde la preparación del paciente y la obtención de imágenes hasta el proceso completo del tratamiento – son administrados mediante software integrado e intuitivo que guía de manera segura a los operadores a través de todos los pasos del proceso de tratamiento del paciente. Los tratamientos pueden suministrarse y completarse con la confianza que proviene de saber que todos los componentes del sistema están funcionando en armonía, permitiéndole aumentar el rendimiento y tratar a más pacientes.



Trate a más pacientes, amplíe su práctica

La Serie TomoTherapy H incluye capacidades clínicas que no resultan posibles con otros sistemas de tratamiento. La planificación rápida y flexible del tratamiento para cada paciente individual y la guía rápida diaria de imágenes 3D por tomografía computarizada aseguran que los pacientes reciban el tratamiento con precisión. Con la Serie TomoTherapy H usted puede centrarse en lo más importante: sus pacientes.

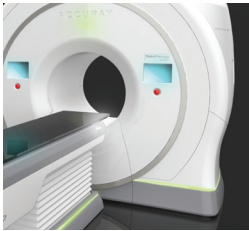
Diseño centrado en el paciente

Diseñado teniendo en cuenta al paciente, los sistemas de la Serie TomoTherapy H aumentan la comodidad y mejoran la experiencia de los pacientes

- Elementos ambientales relajantes
- Tratamiento sencillo y eficiente
- Tratamientos personalizados de manera singular

Configuraciones de la Serie TomoTherapy® H™

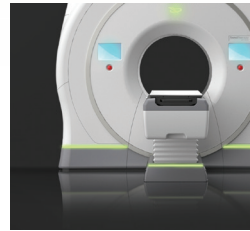
La Serie TomoTherapy H está disponible en tres configuraciones



Sistema TomoHDA™

Lo máximo en flexibilidad en el suministro del tratamiento con una conformación inigualada de la dosis, tratamientos más rápidos del paciente y planificación más rápida de tratamientos simultáneos

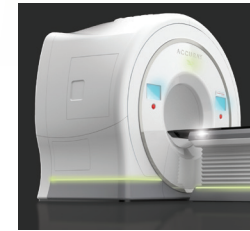
- Modo TomoHelical™
- Modo TomoDirect™
- Tamaños de mandíbulas de 1, 2,5 y 5 cm
- Planificación VoLO™ de alto rendimiento
- Interfaz OIS (a Aria o MOSAIQ)
- Soluciones de software remoto
- Mandíbulas dinámicas TomoEDGE™



Sistema TomoHD™

La solución de espectro completo para cualquier centro de oncología radioterápica, proporcionando tratamientos de alta calidad a cada paciente para cualquier indicación clínica que requiere radioterapia

- Modo TomoHelical
- Modo TomoDirect
- Tamaños de mandíbulas de 1, 2,5 y 5 cm
- Planificación VoLO estándar
- Interfaz OIS (a Aria o MOSAIQ)
- Soluciones de software remoto



Sistema TomoH™

El patrón de referencia para el suministro de tratamiento IMRT guiado por imágenes. Proporciona una guía diaria simplificada de imágenes 3D por tomografía computarizada y una modulación MLC binaria ultrarrápida para suministrar una excelente homogeneidad del objetivo y la protección del tejido normal.

- Modo TomoHelical
- Tamaños de mandíbulas de 1, 2,5 y 5 cm
- Optimizador CPU

Tomotherapy[®]



UNITED STATES

Accuray Corporate Headquarters

1310 Chesapeake Terrace
Sunnyvale, CA 94089
USA
Tel: +1.408.716.4600
Toll Free: 1.888.522.3740
Fax: +1.408.716.4601
Email: sales@accuray.com

Accuray Incorporated

1240 Deming Way
Madison, WI 53717
USA
Tel: +1 608 824 2800
Fax: +1 608 824 2996

ASIA

Accuray Japan K.K.

Shin Otemachi Building 7F
2-2-1 Otemachi, Chiyoda-ku
Tokyo 100-0004
Japan
Tel: +81.3.6265.1526
Fax: +81.3.3272.6166

Accuray Asia Ltd.

Suites 1702 - 1704, Tower 6
The Gateway, Harbour City
9 Canton Road, T.S.T.
Hong Kong
Tel: +852.2247.8688
Fax: +852.2175.5799

Accuray Accelerator Technology

#39 Huatai Road, Longtan
Industrial Zone,
Section 2 East, 3rd Ring Road,
Chengdu, Sichuan 610051
People's Republic of China

EUROPE

Accuray International Sarl

Route de la Longeraie 9 (3rd floor)
CH - 1110 Morges
Switzerland
Tel: +41.21.545.9500
Fax: +41.21.545.9501