

GOMERA



CEBADA DE PRIMAVERA

CARACTERISTICAS GENERALES

GOMERA es una cebada de primavera de ciclo medio. Destaca por su gran vigor de nascencia y muy buena implantación en el terreno.


GOMERA posee una gran capacidad de ahijamiento y buena resistencia al encamado. Su gran rusticidad le permite tener un comportamiento magnífico en condiciones limitantes de cultivo (stress ambiental, terrenos poco fértiles...). Además es bastante resistente a las enfermedades mas habituales de la cebada.



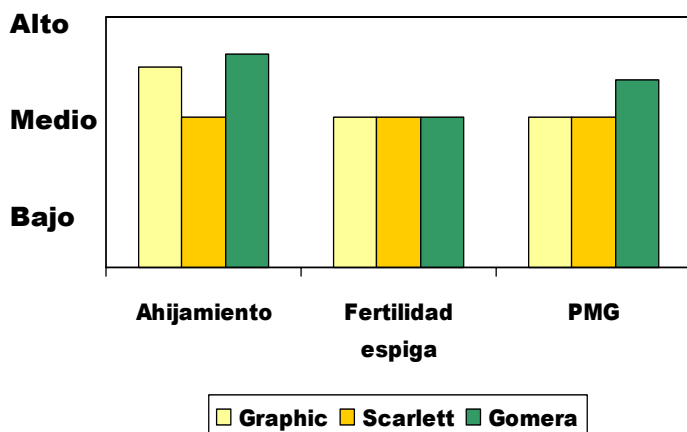
Cebada primavera

CARACTERISTICAS ESPECIFICAS

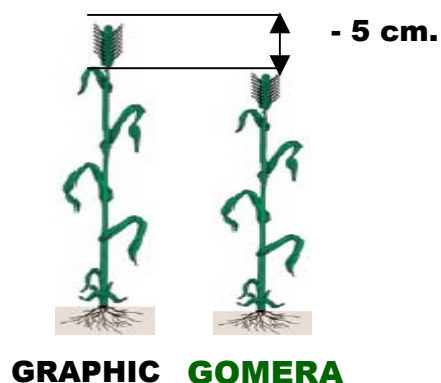
CICLO A FLORACION



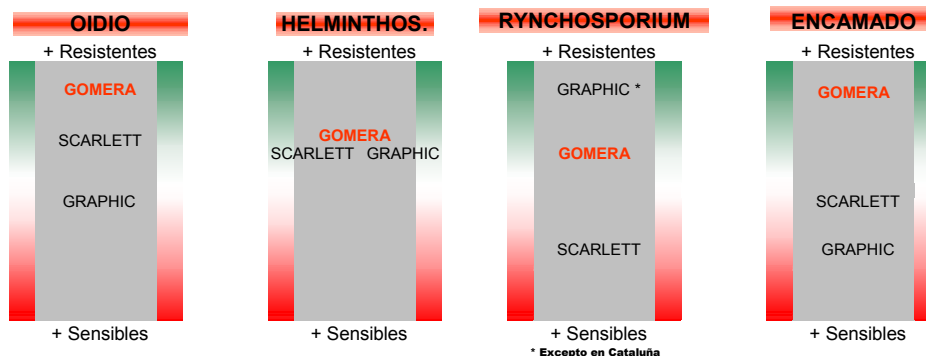
COMPONENTES DEL RENDIMIENTO



ALTURA



RESISTENCIA A ENFERMEDADES Y ACCIDENTES



RENDIMIENTO (Resultados de ensayos)

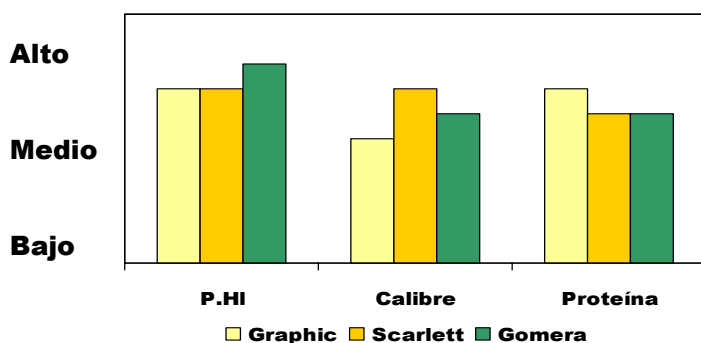
RESULTADOS NICKERSON SUR					
	1999	2000	2000	2001	MEDIA
T. PIENSO	101%	100%	101%	102%	101%
T. MALTA	100%	100%	100%	100%	100%
GOMERA	102%	101%	109%	104%	105%
Indice 100 (Kg/Ha)	5019	5079	4779	6016	5235
Nº ensayos	4	4	7	6	21

	RED OEVV*		RED GENVCE**		MEDIA
	1999	2000	2000	2001	
KYM / SCARLETT	99%	96%	95%	97%	96%
CAMEO / GRAPHIC	106%	103%	100%	100%	102%
GOMERA	112%	110%	98%	114%	105%
Indice 100 (Kg/Ha)	4710	5170	5641	6200	5505
Nº ensayos	10	10	19	2	41

* OFICINA ESPAÑOLA DE VARIEDADES VEGETALES

** GRUPO PARA LA EVALUACIÓN DE NUEVAS VARIEDADES DE CEREALES EN ESPAÑA.

CALIDAD DEL GRANO



**Cebada apta para maltería.
Grano de peso específico
alto y buen calibre.**

ZONAS DE ADAPTACIÓN

Cebada apropiadas para todas las zonas tradicionales de cebada de primavera, desde secanos frescos hasta los semiáridos del Valle del Ebro en siembras de invierno.

