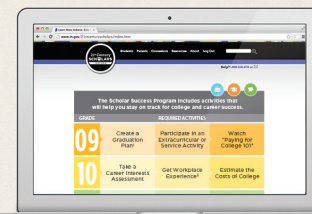
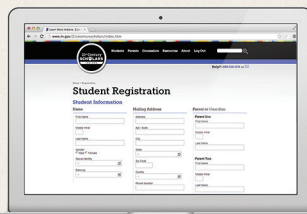
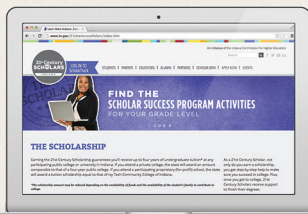


# ¿Estas Registrando tu Progreso?

Registrando tu progreso para la obtención de tu Beca 21st Century es simple! ScholarTrack es una herramienta en línea que te guiará a través del “Scholar Success Program” (Programa de Éxito Académico), el cual incluye las actividades necesarias que debes completar cada año de la escuela secundaria para ayudarte a preparar para la universidad. Debes tener una cuenta de ScholarTrack para completar estas actividades y mantener la elegibilidad para la beca.

## CREANDO UNA CUENTA DE SCHOLARTRACK



### 1 PARA EMPEZAR

Ve a [Scholars.IN.gov](http://Scholars.IN.gov) y clic “LOG IN TO ScholarTrack” (Iniciar sesión en el Sistema). Clic “New Student Account” (Nueva Cuenta de Estudiante) e ingresa tu “Scholar ID” (número de identificación) y tu fecha de nacimiento. (Para encontrar tu número de identificación, Sigue el enlace bajo “Scholar ID.”)

### 2 CREA UN PERFIL

Tu perfil nos ayudara a conocerte a ti y a tus metas. Llena la información y sigue las instrucciones para completar tu perfil y crear una contraseña.

### 3 ¡EMPIEZA A REGISTRAR TU PROGRESO!

Utiliza el panel de control de estudiantes para registrar tu progreso y acceder a recursos que te ayudarán a completar tus requisitos a lo largo de la preparatoria.

### *Mantiene tu información de contacto actualizada*

Mantiene tu dirección de casa, correo electrónico y número de teléfono actualizado con la información correcta en tu cuenta de ScholarTrack. Recibirás actualizaciones e información importante para ayudarte a mantener progreso hacia tu beca.

### *¿No tienes computadora?*

Si no tienes computadora con acceso al internet en casa, usa una computadora en la escuela, en una librería pública, o en casa de un amigo/a. O habla con tu aconsejador de escuela, tus padres o tus maestros para que te ayuden.

### *¿Preguntas?*

Hable al **1-888-528-4719** o mande un correo electrónico a [scholars@che.in.gov](mailto:scholars@che.in.gov).

Scholars.IN.gov

