

Pulpo

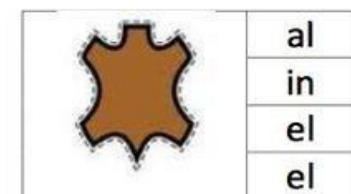
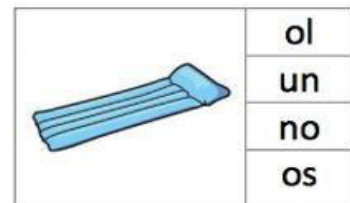
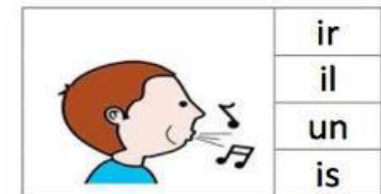



ACTIVIDAD EN TU CUADERNO DE LENGUA

1. Rodea el sonido que tenga el dibujo


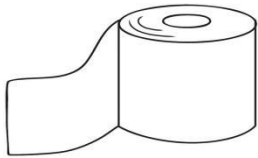
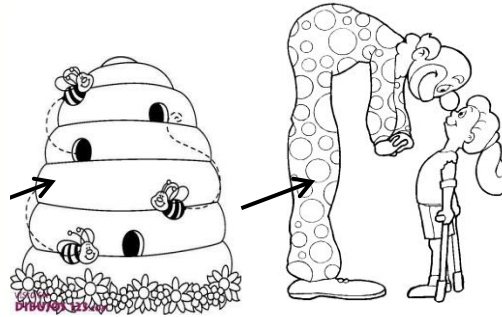
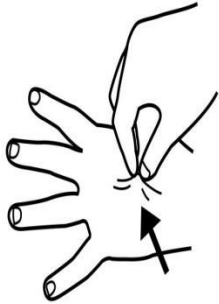
AL, EL, IL, OL, UL

Marta Parra Lubyary
Ester Rebollo Ferrer
Margarida Tortella Mateu

Rodea el sonido que tenga el dibujo:



2. Escribe el nombre a las imágenes.



Recorta y pega la actividad en tu cuaderno de lengua



3. Recorta, pega y transcribe la siguiente lectura en tu cuaderno de lengua y realiza las actividades.

4. Mis padres me colocan con buena letra las siguientes planas: (si pueden hacer la cursiva, sino no)


al el il ol ul

al el il ol ul

Inversa con l

1. Disfruta la lectura de este gracioso poema.

El perrito dálmata
salta de la palma;
el mono Samuel,
del pedal al tonel,
y el sol matinal,
alto y dorado,
sale de último,
y se pone a mi lado.



2. Encierra en un círculo las sílabas que tengan las combinaciones al, el, il ol y ul. Sigue el ejemplo.

miel papel sol altura piel
laurel Matilde palma
metal del último

VOCABULARIO

Escribe con tu puño y letra el siguiente vocabulario, recuerda que el inverso va con color rojo:

- palma
- miel
- panal
- salta
- Samuel
- Tonel
- Túnel
- Sol
- Matinal
- Alto
- Matilde
- Ultimo
- Papel
- pastel
- mal
- metal



FRASEOLOGIA

Escribe con tu puño y letra la siguiente fraseología, recuerda que el inverso va con color rojo:

FRASEOLOGIA

1. El **d**álmata es de **M**atilde.
2. La **m**iel esta en el **p**anal.
3. **S**amuel **s**alta **a**lto.
4. Me duele la **p**iel de la **e**sp**a**lda.
5. El **p**apel esta en la **m**esa.
6. **M**atilde es la más **a**lta **d**el **s**alón.
7. El **a**uto de **S**amuel **p**aso por **e**l **t**únel.

Compromiso:

1. Recorto 10 palabras que lleven el inverso

al - el - il - ol - ul

2. Mis padres me hacen un dictado de 10 palabras que estén en el vocabulario y 3 frases que estén en la fraseología.
3. Practico la lectura leyendo el vocabulario, la fraseología y la cartilla que tengo en casa.
4. Te recomiendo que veas el siguiente video.

Aprender a Leer 25 – Sílabas al el il ol ul – La Letra l - Canal Block 6

<https://www.youtube.com/watch?v=8cFcTpcGM7k>

Sílabas al el il ol ul - El Mono Sílabo - Videos Infantiles - Educación para Niños #

<https://www.youtube.com/watch?v=3T9AHW9IMzU>

NOMBRE:		FECHA:		LOG.	
al el il ol ul					
Escribe "el" o "la" según convenga.					
