

信州大学

令和6年度 学生募集要項

医学部保健学科〔第3年次編入学〕

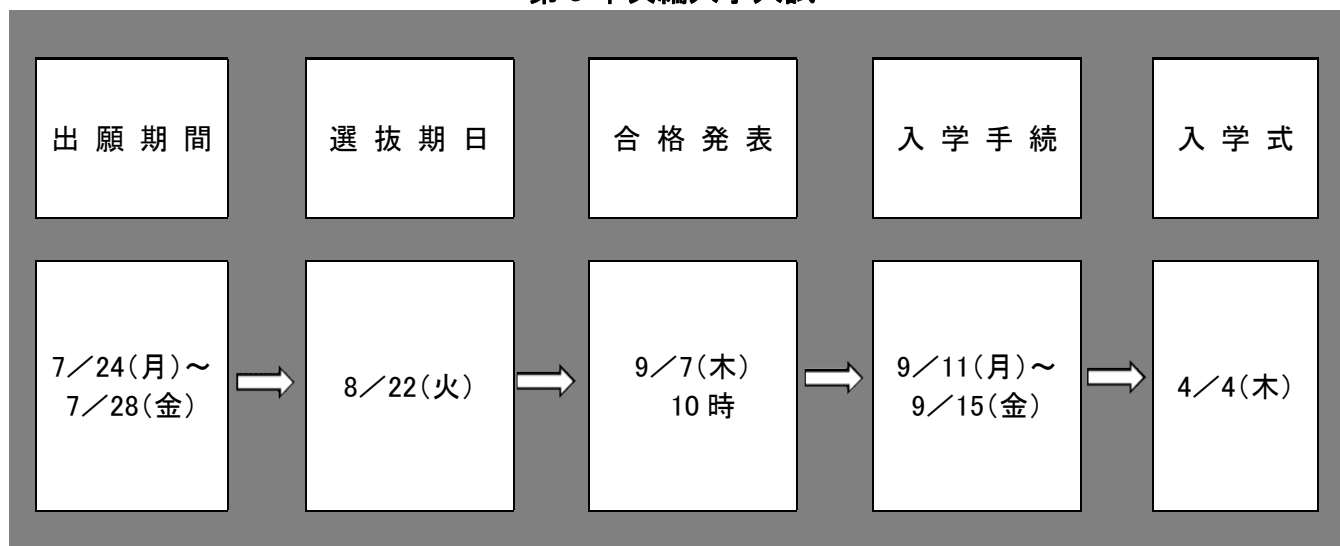


**SHINSHU
UNIVERSITY**

インターネット出願のみ

所定の日程による試験実施が困難となるような不測の事態（自然災害等）が発生し、志願者への緊急の連絡が必要となった場合は、ホームページでお知らせします。
信州大学入試情報ポータル：https://www.shinshu-u.ac.jp/ad_portal/

—第3年次編入学入試—



個人情報の利用

信州大学における入学者選抜を通して取得した個人情報については、入学者選抜のほか、次の目的のために利用します。

- ① 入学手続
- ② 学籍管理
- ③ 学習指導
- ④ 学生支援関係業務
- ⑤ 入学者選抜方法及び大学教育改革のための調査・研究

なお、調査・研究及び結果の発表に際しては、個人が特定できないように処理します。

この「学生募集要項」は、必ずダウンロード又は印刷し、熟読のうえ、入学手続が完了するまで大切に保管してください。

インターネット出願について

信州大学では、インターネットを利用した出願方法を導入しています。

(本学ホームページ入試情報ポータル/インターネット出願 https://www.shinshu-u.ac.jp/ad_portal/)

インターネット出願登録サイトでは、出願登録のほか、受験票、出願確認票等の印刷なども行います。登録後にマイページにアクセスする必要がありますので、登録したメールアドレスとパスワードを記録しておいてください。

インターネット出願の流れ

出願完了までの流れは、以下の通りです



STEP 1 事前準備

インターネットに接続されたパソコン、プリンターなどを用意してください。学生募集要項を本学ホームページからダウンロード・印刷し、よく読んでうえで出願登録を行ってください。出願書類等は、発行まで時間を要する場合があります。早めに準備を始め、出願前には必ず手元にあるようにしておいてください。

※出願書類等…調査書、顔写真データ、大学入学共通テスト成績請求票など、選抜によって異なります。詳細は学生募集要項参照。

STEP 2 インターネット出願登録サイトにアクセス

インターネット出願登録サイト ▶ <https://e-apply.jp/ds/shinshu-u/>
または、
大学ホームページ(入試情報ポータル) ▶ https://www.shinshu-u.ac.jp/ad_portal/
からアクセス

STEP 3 マイページの登録

画面の手順に従って、必要事項を入力してマイページ登録を行ってください。なお、マイページの登録がお済みの方は、STEP4に進んでください。

- ①初めて登録する方は「マイページ登録」からログインしてください。
- ②メールアドレスの登録を行って「仮登録メールを送信」をクリックしてください。
- ③ユーザー登録画面から「ログインページへ」をクリックしてください。
- ④登録したメールアドレスに初期パスワードと本登録用URLが届きます。※@e-apply.jpのドメインからのメールを受信できるように設定してください。
- ⑤ログイン画面から登録したメールアドレスと④で届いた「初期パスワード」にて「ログイン」をクリックしてください。
- ⑥初期パスワードの変更を行ってください。
- ⑦表示された個人情報を入力して「次へ」をクリックしてください。
- ⑧個人情報を確認して「この内容で登録する」をクリックしてください。



⑨登録完了となります。
マイページへ を
クリックしてください。



⑩上記ページが表示されたら
マイページ登録は完了です。

※出願受付中の場合のみ、**出願手続きを行う** ボタンをクリックすると出願手続に進めます。
登録期間外の場合は、これより先に進めませんので **ログアウト** ボタンをおしてください。

STEP

4

出願内容の登録

画面の手順や留意事項を必ず確認して、画面に従って必要事項を入力してください。



①マイページログイン後の
出願手続きを行う ボタン
から登録画面へ



②入試選択と留意事項の確認



③志望学部等の選択



④顔写真のアップロード
写真選択へ ボタンをクリックし
写真を選択します。



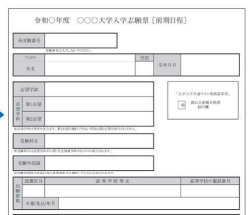
⑤個人情報(氏名・住所等)の
入力



⑥申込登録完了
引き続き支払う ボタンを
クリックし検定料のお支払い画面へ。



⑦入学検定料の支払い方法
●コンビニエンスストア
●ペイジー対応銀行ATM
●ネットバンキング ●クレジットカード



⑧出願に必要な書類PDF
(イメージ)
※検定料納入後に出力可能となります。

入学検定料の支払い方法で「コンビニエンスストア」または「ペイジー対応銀行ATM」を選択された方は、支払い方法の
選択後に表示されるお支払いに必要な番号を下記メモ欄に控えたうえで、通知された「お支払い期限」内にコンビニエンス
ストアまたはペイジー対応銀行ATMにてお支払いください。

セブンイレブンの場合

払込票番号
メモ(13桁)

デイリーヤマザキ、セイコーマートの場合

オンライン決済
番号メモ(11桁)

ローソン、ミニストップ、ファミリーマート、 ペイジー対応銀行ATMの場合

お客機番号
メモ(11桁)

確認番号
メモ(6桁)

収納機関番号
(5桁)

58021

※収納機関番号は、ペイジーで
お支払いの際に必要となります。

申込登録完了後に確認メールが送信されます。メールを受信制限している場合は、送信元(@e-apply.jp)からのメール受信を
許可してください。 ※確認メールが迷惑フォルダなどに振り分けられる場合がありますので、注意してください。



**申込登録完了後は、登録内容の修正・変更ができませんので誤入力のないよう注意してください。ただし、入学検定料支払い前であれば正しい
出願内容で再登録することで、実質的な修正が可能です。入学検定料支払い後に(ただし出願書類等の提出前に限る)、入試区分、志望学部・学科・
コース等、個別試験選択科目、試験場を修正する場合は、新規でSTEP4以降の手続を行ってください。誤って登録したものは、入学
検定料返還が可能です(詳細は学生募集要項参照)。
それ以外の項目を修正する場合は、STEP6で印刷した出願確認票の「訂正あり」にチェックを入れたうえで、用紙に赤字で訂正記入してください。
※「入学検定料の支払い方法」でクレジットカードを選択した場合は、出願登録と同時に支払いが完了しますので注意してください。**

STEP

5

入学検定料の支払い

※お支払い期限は、申込日を含め4日間です。(締切が4日より短い場合、締切が優先されます)
お支払い期限内に入金がない場合、お申し込みは自動的にキャンセルとなりますのでご注意ください。

1 クレジットカードでの支払い

出願内容の登録時に選択し、支払いができます。

【ご利用可能なクレジットカード】

VISA, Master, JCB, AMERICAN EXPRESS, MUFGカード, DCカード, UFJカード, NICOSカード



出願登録時に支払い完了

2 ネットバンキングでの支払い

出願内容の登録後、ご利用画面からそのまま各金融機関のページへ遷移しますので、画面の指示に従って操作し、お支払いください。

※決済する口座がネットバンキング契約されていることが必要です

Webで手続き完了

3 コンビニエンスストアでの支払い

出願内容の登録後に表示されるお支払いに必要な番号を控えて、コンビニエンスストアでお支払いください。

●レジで支払い可能

●店頭端末を利用して支払い可能



Loppi



マルチコピー機



4 ペイジー対応銀行ATMでの支払い

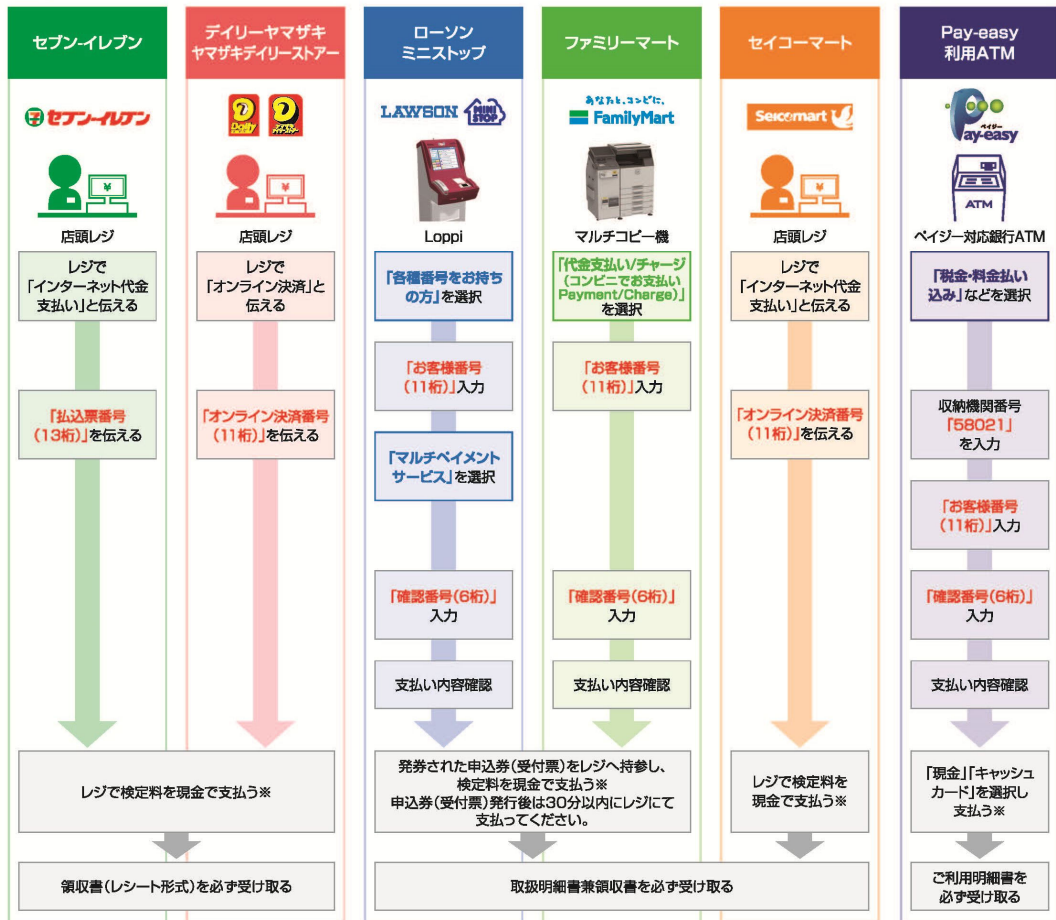
出願内容の登録後に表示されるお支払いに必要な番号を控えて、ペイジー対応銀行ATMにて画面の指示に従って操作のうえお支払いください。



※利用可能な銀行は「支払い方法選択」画面で確認してください。

各コンビニ端末画面・ATMの画面表示に従って必要な情報を入力し、内容を確認してから入学検定料を支払ってください。

3 コンビニエンスストア



※ゆうちょ銀行・銀行ATMを利用する場合、現金で10万円を超える場合はキャッシュカードで支払ってください。コンビニエンスストアを利用の場合は現金で30万円までの支払いとなります。
※画面ボタンのデザインや支払い手順などは予告なく変更となる場合があります。

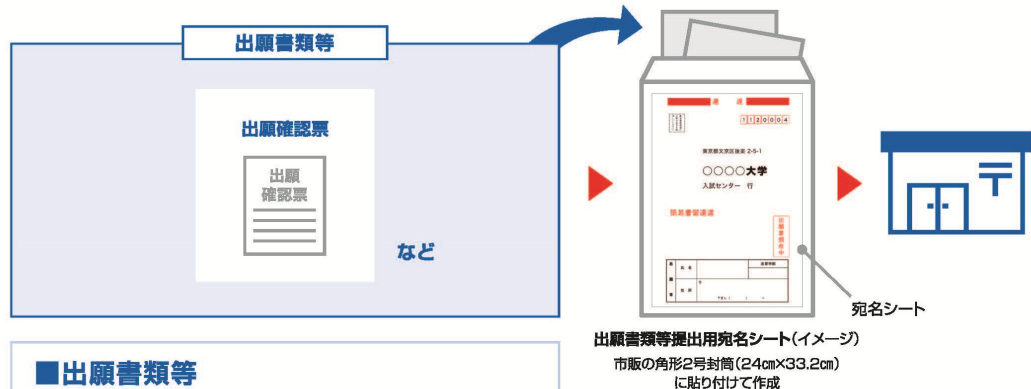
STEP

6



出願書類等の印刷と郵送 登録だけでは出願は完了していませんので注意してください。

出願登録、入学検定料の支払後にダウンロードできる書類を印刷し、その他の出願書類等と併せて出願期間内に郵送してください。



■出願書類等

選抜によって異なりますので、詳細は学生募集要項を確認してください。

「出願確認票」の印刷方法



- (1) マイページに表示された **出願確認票(印刷)** のボタンをクリックしてください。
- (2) お支払いが正常に完了すると **出願確認票(印刷)** のボタンをクリックできるようになり出願確認票の出力ができます。

〈出願完了〉

出願時の 注意点

出願はインターネット出願登録サイトでの登録完了後、入学検定料を支払い、出願書類等を郵送して完了となります。登録が完了しても出願期間内に書類が届かなければ出願を受理できませんので注意してください。

出願期間は学生募集要項をご確認ください。なお、インターネット出願は24時間可能です。

STEP

7



受験票の印刷

受験番号確定後にインターネット出願登録サイトのマイページからダウンロードできます。出願登録サイトで登録されたメールアドレスへ受験番号確定のお知らせメールを送信しますので、必ず確認のうえ印刷してください。印刷した受験票は、試験当日に必ず持参してください(※郵送はしません)。

【印刷に関する注意事項】

受験票は必ずA4用紙に**片側印刷**にしてください。(白黒印刷可)
印刷用紙はA4サイズ縦の両面無地の白の用紙を使用してください。



お問い合わせ

インターネット出願登録サイト及び操作に関するお問い合わせ

■「学び・教育」出願・申込サービスサポートセンター(運用会社:株式会社ディスコ)

TEL:0120-202079(出願期間は24時間対応)

目 次

1. 信 州 大 学「入学者受入れの方針」	7
2. 医学部保健学科「入学者受入れの方針」	7
3. 募 集 人 員	10
4. 出 願 資 格	10
5. 出 願 手 続	11
6. 出 願 書 類 等	13
7. 選 抜 方 法	14
8. 試 験 実 施 科 目 等	15
9. 配 点	15
10. 選 抜 期 日 及 び 試 験 場	15
11. 合 格 発 表	16
12. 追 加 合 格	16
13. 入 学 手 続	16
14. 障害等のある方の事前相談	17
15. 入試情報の開示について	18
16. 入 学 案 内	18
17. そ の 他	21

1. 信州大学「入学者受入れの方針」

信州大学は、かけがえのない自然を愛し、人類文化・思想の多様性を受容し、豊かなコミュニケーション能力を持つ教養人であり、自ら具体的な課題を見出しその解決に果敢に挑戦する精神と高度の専門知識・能力を備えた個性を育てることを教育に関する目標にしています。

信州大学は、この教育に関する目標に基づき、信州大学「学位授与の方針」で定めた知識・能力等を信州大学「教育課程編成・実施の方針」で定める教育内容・方法等により卒業までに身につけるため、これらの教育に必要な高等学校修了段階の学力を有する人を求めています。

大学入学までに履修すべき教科・科目

在籍する高等学校等が、学習指導要領に従って定める教育課程表に沿って、履修するすべての教科・科目について、十分に履修し、相応の学力を身につけていることが望まれます。また、志望する学部や学科ごとに、入学後の授業内容を理解するために履修が必要な教科・科目が示されている場合は、それらの科目の内容を十分に理解していることが望まれます。

2. 医学部保健学科「入学者受入れの方針」

信州大学医学部保健学科は、専門性の異なる看護学専攻、検査技術科学専攻、理学療法学専攻、作業療法学専攻で構成され、豊かな人間性、広い学問的視野と課題探究能力を身につけた高度な保健・医療の専門職者や保健学研究者を育成することで、保健学の教育・研究と保健・医療活動を発展させ、地域貢献を果たすことを目標にしています。このため、保健学科では、卒業時における学位授与の方針（ディプロマ・ポリシー）に到達可能な入学者を受け入れることを目的として、次のような学生を求めています。

		該当する「学力の3要素」		
		知識・技能	思考力・判断力・表現力	主体性を持ち多様な人々と協働しつつ学習する態度
1.	社会に対し積極的に関わり、“人”に深い関心と思いやりの心を持ち、保健・医療分野の専門職としての役割を果たそうとする明確な目的意識と高い倫理観を持っている			○
2.	大学入学前の高等学校の課程等を能動的に幅広く学び、国語、地理歴史、公民、数学、理科、外国語で学習したことを身につけ、保健学科で専門分野を学んでゆくにあたって必要な基礎学力と論理的思考力がある	○	○	
3.	絶え間なく進歩する科学を保健・医療に適用していくための判断力・思考力・表現力の素養と国際的視野を持っている	○	○	○

《保健学科に入学するまでに学んでほしいこと》

保健・医療領域における専門職者の役割は、拡大し、多様化してきました。保健・医療専門職者には、人間の命の尊さを真摯に理解し、人を思いやる心もち、幅広い基礎知識と応用力、たゆみない探究心により、社会に対しても積極的に関わり役割を果たそうとする意欲を持つことが求められます。このため、保健学科に入学するまでに高等学校等において次のような学力を身につけていることが望まれます。また、高等学校等での特別活動や課外活動を通じて、自主的、協調的な態度や思いやりの心と社会的倫理観を養っておくことが強く望まれます。

国語	基礎的な読解力・表現力・コミュニケーション能力・論理的思考力
地理歴史 公民	刻々と変化していく社会情勢に対応していくための基礎知識と応用力
数学	数学Ⅰ、数学Ⅱ、数学A、数学Bの知識と論理的思考方法
理科	物理、化学、生物の基礎的な知識と科学的に探究する姿勢
英語	基礎的な読解力・表現力・コミュニケーション能力・論理的思考力

本学科では、上記の素養を持つ学生を選抜するために、次のような入学試験を実施します。

【第3年次編入学入試】

《看護学専攻》

入試区分：第3年次編入学入試						
〔選考方法〕				該当する「学力の3要素」		
個別試験等	教科等	科目等	配点	知識・技能	思考力・判断力・表現力	主体性を～学習する態度
	専門科目	看護学に関わる総合問題 (ただし、専門基礎科目も含む。)	150	○	○	
	外国語	英語	50	○	○	
	その他	面接	100	○	○	○
出願書類 (面接の参考資料として活用)		○		○	○	
合計			300			

《検査技術科学専攻》

入試区分：第3年次編入学入試						
〔選考方法〕				該当する「学力の3要素」		
個別試験等	教科等	科目等	配点	知識・技能	思考力・判断力・表現力	主体性を～学習する態度
	専門科目	臨床検査学関連科目 (解剖学・生理学を含む)	200	○	○	
	その他	面接	100	○	○	○
		出願書類 (面接の参考資料として活用)		○	○	○
合計			300			

《理学療法学専攻》

入試区分：第3年次編入学入試						
〔選考方法〕				該当する「学力の3要素」		
個別試験等	教科等	科目等	配点	知識・技能	思考力・判断力・表現力	主体性を～学習する態度
	専門科目	リハビリテーション関連科目 (解剖学、生理学、病理学及び運動学を含む)	200	○	○	
	その他	面接	100	○	○	○
		出願書類 (面接の参考資料として活用)		○	○	○
合計			300			

《作業療法学専攻》

入試区分：第3年次編入学入試						
〔選考方法〕				該当する「学力の3要素」		
個別試験等	教科等	科目等	配点	知識・技能	思考力・判断力・表現力	主体性を～学習する態度
	専門科目	リハビリテーション関連科目 (解剖学、生理学、病理学及び運動学を含む)	200	○	○	
	その他	面接	100	○	○	○
		出願書類 (面接の参考資料として活用)		○	○	○
合計			300			

※表中において、「該当する「学力の3要素」」のうち「主体性を持ち多様な人々と協働しつつ学習する態度」は「主体性を～学習する態度」と略しています。

3. 募集人員

看護学専攻	10人
検査技術科学専攻	3人
理学療法学専攻	2人
作業療法学専攻	2人
合計	17人

※選抜の結果、合格者数が募集人員未満になることもあります。

4. 出願資格

○看護学専攻への出願資格を有する方は、次のいずれかに該当する方とします。

- (1) 大学又は短期大学において看護関係学科を卒業した方又は令和6年3月までに卒業見込みの方で、注1に該当する方
- (2) 専修学校の専門課程において看護関係学科を修了した方又は令和6年3月までに修了見込みの方で、注1及び注2に該当する方
- (3) 高等学校等の専攻科の課程（修業年限が2年以上で、かつ、文部科学省告示第63号又は第64号の基準を満たすものに限る。）を修了した方及び令和6年3月までに修了見込みの方（ただし、学校教育法第90条第1項に規定する大学入学資格を有する者で、看護師になるために必要な課程を修了した方及び令和6年3月までに修了見込みの方に限る。）

○検査技術科学専攻への出願資格を有する方は、臨床検査技師国家試験に合格した方又はその受験資格を有する方若しくは受験資格取得見込みの方で、次のいずれかに該当する方とします。

- (1) 大学を卒業した方又は令和6年3月までに卒業見込みの方
- (2) 短期大学の臨床検査関係学科を卒業した方又は令和6年3月までに卒業見込みの方
- (3) 専修学校の専門課程において臨床検査関係学科を修了した方又は令和6年3月までに修了見込みの方で注2に該当する方

○理学療法学専攻への出願資格を有する方は、次のいずれかに該当する方とします。

- (1) 大学又は短期大学において理学療法学科を卒業した方又は令和6年3月までに卒業見込みの方
- (2) 専修学校専門課程において理学療法学科を修了した方又は令和6年3月までに修了見込みの方で注2に該当する方

○作業療法学専攻への出願資格を有する方は、次のいずれかに該当する方とします。

- (1) 大学又は短期大学において作業療法学科を卒業した方又は令和6年3月までに卒業見込みの方
- (2) 専修学校専門課程において作業療法学科を修了した方又は令和6年3月までに修了見込みの方で注2に該当する方

注1 保健師助産師看護師法（昭和23年法律第203号）第21条各号のいずれかに該当する方又は令和6年3月までに該当する見込みの方

注2 専修学校の専門課程の修了者及び修了見込みの方とは、文部科学大臣が定める基準（修業年限2年以上で、かつ課程の修了に必要な総授業時間数が1,700時間以上であること。）を満たす課程を修了した方又は修了見込みの方で、学校教育法第90条に規定する大学入学資格を有する方

5. 出願手続

(1) 出願期間

令和5年7月24日（月）から7月28日（金）まで

※ インターネット出願登録サイトへの登録及び検定料の支払いは7月17日（月）から可能です。出願登録サイトへの登録だけでは出願手続は完了しません。出願期間内に必要書類が到着することで完了します。（締切日17時までには必着）

(2) 出願書類等の提出方法

以下の①から③までの手続を行ってください。

① インターネットによる出願情報の登録（顔写真のアップロードを含む。）

（本学ホームページ入試情報ポータル/インターネット出願）：

https://www.shinshu-u.ac.jp/ad_portal/internetshutugan/index.html

※インターネット出願の詳細については、2 ページの「インターネット出願について」を参照してください。

② 入学検定料の支払い

入学検定料：30,000 円

※入学検定料の他に、別途必要な支払手数料は志願者負担となります。

支払期間：令和5年7月17日（月）から7月28日（金）まで

支払方法：支払い方法の詳細については、4 ページの「インターネット出願について（Step5 入学検定料の支払い）」を参照してください。

（注）・お支払期限は、申込日を含め4日間です。（締切が4日より短い場合、締切が優先されます。）

- ・銀行窓口での支払いはできません。
- ・コンビニエンスストアに設置されている ATM での支払いはできません。
- ・コンビニエンスストアでの支払いは現金のみです。電子マネーやクレジットカードは利用できません。

③ 出願書類の提出（郵送）

ア) 出願確認票をインターネット出願登録サイトから印刷し、調査書等の必要書類（「6. 出願書類等」を参照）とともに市販の角形2号封筒（240mm×332mm）に入れます。その封筒に出願登録サイトから印刷した宛名シートを貼り、「簡易書留速達郵便」で郵送してください。（持参による提出は受け付けません。）

イ) 提出した出願書類の記載内容の変更は認めません。

ウ) 出願書類に虚偽の記載があった場合は、入学を取り消すことがあります。

エ) 受理した出願書類及び入学検定料は、どのような理由があってもお返しできません。

なお、入学検定料を誤って二重に支払った場合又は支払ったが本学に出願しなかった（出願書類等を提出しなかった又は出願が受理されなかった）場合は、本人の請求により支払われた入学検定料（二重に支払った場合は重複して支払われた分）の返還が可能です。

返還手続については、本学のホームページ（入試情報ポータル/入学検定料返還手続 https://www.shinshu-u.ac.jp/ad_portal/return/index.html）をご覧ください。

(3) 受験票

① 受験票の発行

受験票は、受験番号確定後にインターネット出願登録サイトからダウンロードできます。出願登録サイトで登録したメールアドレスへ受験番号確定のお知らせメールを送信しますので、必ず確認のうえ、印刷してください。（白黒印刷可）

※ 受験番号確定のお知らせメールが出願期間後1週間経過しても届かない場合は、速やかに医学部保健学科入試事務室にお問い合わせください。

②受験票の保管

受験票は入学手続や入試情報開示請求に必要となりますので、大切に保管してください。

(4) 出願書類等提出先

受験者心得では、「当日の持ち物」や「受験上の注意事項」等をお知らせします。試験日の前日までに、本学のホームページから<受験者心得>にアクセスし、印刷・熟読のうえ、試験当日に必ず持参してください。

(入試情報ポータル/インターネット出願 https://www.shinshu-u.ac.jp/ad_portal/)

(5) 出願書類等提出先

信州大学医学部保健学科入試事務室

〒390-8621 松本市旭3丁目1番1号 電話 0263-37-2357

6. 出願書類等

入学志願者は、次の書類等を取り揃えて出願期間（書類提出期間）内に提出してください。

(1) インターネット出願登録後、マイページから印刷する書類等

※印字されている内容に誤りがないか、必ず確認してください。

		摘 要
1	出願確認票	A4サイズで印刷してください（白黒印刷可）。
2	宛名シート	印刷したものを市販の角形2号封筒（240mm×332mm）に貼り付け、出願書類等を入れてください。

(2) 出願登録サイトでアップロードが必要なもの（提出不要）

3	写真	出願登録サイトで、志願者本人の写真（出願3カ月以内に撮影した上半身、無帽、正面向き、背景無しのもの）のアップロードを行ってください。
---	----	--

(3) 志願者が準備する書類等

4	成績証明書	出願資格に該当する出身学校長が作成し、厳封したものを提出してください。
5	卒業（見込）証明書 修了（見込）証明書	出願資格に該当する出身学校長が作成したものを提出してください。
6	【高等学校等の専攻科出身者のみ】 高等学校等が発行する修業年限2年以上で、かつ、文部科学省告示第63号又は第64号の基準を満たす課程を修了又は修了見込であることを証明する証明書	出願資格に該当する出身学校長が作成したものを、「5. 修了（見込）証明書」とともに提出してください。 なお、「5. 修了（見込）証明書」と合わせて作成いただいても構いません。

(4) 本学のホームページ（医学部ホームページ/入試情報/保健学科の入試情報）から印刷して準備する書類

7	【専修学校出身者のみ】 専修学校専門課程の修業年限及び課程修了に要する総授業時間数の証明書	所定の書式を用いて出身学校長が作成したものを提出してください。
8	志願理由書	所定の書式に記入してください。

【大学所定書式の入手方法と記入上の注意】

○大学所定書式については、本学のホームページ（医学部ホームページ/入試情報/保健学科の入試情報 <https://www.shinshu-u.ac.jp/faculty/medicine/admission/health-info/>）から各書類（PDF形式）をダウンロードし、**A4サイズ**の用紙（両面無地（白）のコピー用紙）に印刷してください。

○黒か青のボールペン又はインクを用いて記入してください。

○誤って記入した場合は、訂正箇所を二重線で消してください。

7. 選抜方法

- (1) 入学者の選抜は、本学が実施する個別試験等の審査結果を総合して行います。ただし、各専攻が定める個別試験等の教科・科目等を一つでも受験していない場合には欠席者となり、合格者とはなり得ません。
- (2) 不正行為
 - ① 次のことをすると不正行為となります。不正行為を行った場合は、受験の中止と退室を指示され、それ以後の受験はできません。また、すでに受験した本学のすべての教科・科目の成績も無効となります。
 - ア インターネット出願登録サイトや出願書類・解答用紙へ故意に虚偽の登録・記入（本人以外の写真を使用することや解答用紙に本人以外の受験番号を記入するなど）をすること。
 - イ カンニング（試験の教科・科目に関係するメモやコピーなどを机上等に置いたり見たりすること、教科書、参考書、辞書等の書籍類の内容を見ること、他の受験者の答案等を見ること、他の人から答えを教わることなど）をすること。
 - ウ 他の受験者に答えを教えたりカンニングの手助けをすること。
 - エ 配付された問題冊子を、その試験時間が終了する前に試験室から持ち出すこと。
 - オ 解答用紙を試験室から持ち出すこと。
 - カ 「解答はじめ。」の指示の前に、問題冊子を開いたり解答を始めること。
 - キ 試験時間中に携帯電話、スマートフォン、ウェアラブル端末、電子辞書、ICレコーダー等の電子機器類を使用すること。
 - ク 試験時間中に使用を許可されたもの以外の用具を使用して問題を解くこと。
 - ケ 「解答やめ。鉛筆を置いて問題冊子を閉じてください。」等の指示に従わず、鉛筆や消しゴムを持っていたり解答を続けること。
 - ② 上記①以外にも次のことをすると不正行為となることがあります。指示等に従わず、不正行為と認定された場合の取り扱いは、①と同様です。
 - ア 試験時間中に携帯電話、スマートフォン、ウェアラブル端末、電子辞書、ICレコーダー等の電子機器類、使用を許可されたもの以外の用具、教科書、参考書、辞書等の書籍類等をかばん等にしまわず、身に付けていたり手に持っていること。
 - イ 試験時間中に携帯電話や時計等の音（着信、アラーム、振動音など）を長時間鳴らすなど、試験の進行に影響を与えること。
 - ウ 試験に関することについて、自身や他の受験者が有利になるような虚偽の申出をすること。
 - エ 試験場において他の受験者の迷惑となる行為をすること。
 - オ 試験場において監督者等の指示に従わないこと。
 - カ その他、試験の公平性を損なうおそれのある行為をすること。

8. 試験実施科目等

看護学専攻：専門科目、英語、面接

検査技術科学専攻、理学療法学専攻、作業療法学専攻：専門科目、面接

(1) 専門科目

○看護学専攻

看護学に関わる総合問題を出題します。(ただし、専門基礎科目も含まれます。)

○検査技術科学専攻

臨床検査学関連科目(解剖学・生理学を含む)から出題します。

○理学療法学専攻・作業療法学専攻

リハビリテーション関連科目から出題します。

(解剖学、生理学、病理学及び運動学を含みます。)

※各専攻とも、専門科目の範囲において、英語での出題を含むことがあります。

(2) 英語

看護学専攻では、専門科目とは別に英語での出題があります。

(3) 面接

個人面接を行います。(出願書類を面接の参考資料として活用します。)

9. 配点

(看護学専攻)

専門科目	英語	面接	合計
150	50	100	300

(検査技術科学専攻、理学療法学専攻、作業療法学専攻)

専門科目	面接	合計
200	100	300

10. 選抜期日及び試験場

(1) 期日 令和5年8月22日(火)

専攻	試験科目等	時間
看護学専攻 検査技術科学専攻 理学療法学専攻 作業療法学専攻	専門科目 英語(※看護学専攻のみ)	9:30~11:00(*)
	面接	12:00~(*)

*試験・面接開始時間は変更になることがあります。

(2) 試験場

信州大学医学部保健学科 〒390-8621 松本市旭3丁目1番1号(案内図参照)

11. 合格発表

令和5年9月7日（木） 10時

同日中に合格者に対し合格通知書及び入学手続書類を発送します。（不合格の方には通知しません。）

また、本学のホームページ（入試情報ポータル https://www.shinshu-u.ac.jp/ad_portal/）に合格者受験番号を掲載します。

なお、電話・メール等による可否の問い合わせには応じられません。

12. 追加合格

入学手続締切後、募集人員に欠員が生じた場合には、令和5年9月22日（金）以降、合格者を追加することがあります。

13. 入学手続

合格者は、次により入学手続を行ってください。

(1) 手続期間

令和5年9月11日（月）～9月15日（金） 締切日17時までに必着

(2) 手続場所

合格者は、次の入学手続期間内に「銀行振込」により入学料を納入するとともに、保健学科入試事務室へ郵送により必要な書類を提出してください。封筒の表には、「**入学手続書類在中**」と朱書し、「**簡易書留速達郵便**」で手続してください。

信州大学医学部保健学科入試事務室

〒390-8621 松本市旭3丁目1番1号 電話 0263-37-2357

(3) 納付金の納入等

① 納付金（入学料・授業料）の額

ア) 入学料 282,000円

イ) 授業料（前・後期）各267,900円 [年額 535,800円]

（注）金額は令和5年4月現在のものです。入学時及び在学中に入学料・授業料が改定された場合には、改定時から新入学料・新授業料が適用されます。納付金の額及び納入の方法については、合格通知書に同封しお知らせします。

② 既納の入学料は、どのような理由があってもお返しできません。

③ 入学料・授業料の納入が著しく困難な方には、免除や猶予の制度を設けています。詳細は本学の学生総合支援センターホームページ https://www.shinshu-u.ac.jp/campus_life/student-support/ を確認してください。申請方法については合格通知や入学手続書類に同封する案内をよく読んでください。

(4) 手続に当たっての注意事項

① 入学手続書類を受領したら、速やかに入学手続を行ってください。入学手続期間内に入学手続を完了しない場合は、本学へ入学する権利を失います。

② 入学手続完了者であっても令和6年3月31日までに入学資格を満たすことができない方は、入学を許可しません。

14. 障害等のある方の事前相談

本学に入学を志願する方で、障害（別表参照）等のために受験上及び修学上配慮を必要とする方は、出願の前に、事前相談申込書を提出してください。

なお、重度の障害のある方は、できる限り早い時期に相談してください。

事前相談がない場合には、入学後の配慮が十分に行えない場合がありますので、修学上配慮が必要な方は必ず事前相談を行ってください。

※ 事前相談申込書は、本学のホームページからダウンロードいただけます。（入試情報ポータル/障害等のある方の事前相談 https://www.shinshu-u.ac.jp/ad_portal/）

ダウンロードできない場合は、下記「(3) 事前相談申込書の提出先・連絡先」へお問い合わせください。

(注) 日常生活においてごく普通に使用されている補聴器、松葉杖、車椅子等を使用して受験する場合も試験場設定等において何らかの配慮が必要となる場合がありますので、事前に相談してください。

(1) 提出期限 願書受付開始日の1週間前まで

(2) 提出書類

① 本学所定の事前相談申込書

② 病気・負傷や障害等の状況がわかる医師の診断書(コピーでも可)又は障害者手帳のコピー

※ ①②は、配慮内容を決定するうえで必要となりますので、必ず提出してください。

※ 必要に応じて、志願者または関係者等との面談を行う場合があります。

(3) 事前相談申込書の提出先・連絡先

信州大学医学部保健学科入試事務室

〒390-8621 松本市旭3丁目1番1号 電話 0263-37-2357

(4) 提出期限後の不慮の事故等による場合の配慮

不慮の事故等により配慮が必要となった場合等については、提出期限を過ぎてからも相談を受け付けますが、相談の内容によっては対応できないことがあります。

〈別表〉

区分	障害の程度
視覚障害	両眼の視力がおおむね 0.3 未満のもの又は視力以外の視機能障害が高度のもののうち、拡大鏡等の使用によっても通常の文字、図形等の視覚による認識が不可能又は著しく困難な程度のもの
聴覚障害	両耳の聴力レベルがおおむね 60 デシベル以上のものうち、補聴器等の使用によっても通常の話声を解することが不可能又は著しく困難な程度のもの
肢体不自由	1. 肢体不自由の状態が補装具の使用によっても歩行、筆記等日常生活における基本的な動作が不可能又は困難な程度のもの 2. 肢体不自由の状態が前号に掲げる程度に達しないものうち、常時の医学的観察指導を必要とする程度のもの
発達障害	自閉スペクトラム症(自閉性障害・アスペルガー障害・広汎性発達障害)、限局性学習症(学習障害)、注意欠如多動症(注意欠陥多動性障害)のため配慮を必要とするもの

病 弱	1. 慢性の呼吸器疾患、腎臓疾患及び神経疾患、悪性新生物その他の疾患の状態が継続して医療又は生活規制を必要とする程度のもの 2. 身体虚弱の状態が継続して生活規制を必要とする程度のもの
その他	上記以外で、受験上及び修学上配慮を必要とする程度のもの

(参考：学校教育法施行令第22条の3、発達障害者支援法第2条、大学入学共通テスト受験案内)

15. 入試情報の開示について

本選抜の結果等については、次により開示します。

情報事項	開示方法	請求対象者	請求方法	開示時期
志願者数 受験者数 合格者数 入学者数	医学部保健学科 ホームページ	一般		令和6年 4月以降
試験成績 (判定ランク [※])	開示請求に基づき 郵送を原則とする。	受験者	「入試情報開示請求願」を郵送又は持参により提出。(受験票を添付[コピー不可]) 受付期間：令和6年5月7日(火)～ 5月16日(木) (窓口受付は8:30～17:00までとし、土曜日及び日曜日は受け付けません。) 郵送の場合は返信用封筒[長形3号(120mm×235mm)に郵便番号、住所、氏名を明記し、特定記録料金を含む244円分の切手を貼付]を同封してください。(消印有効) ※切手料金は令和5年7月現在のものです。今後、郵便料金の改定が行われた場合は改定後の金額に準じます。	令和6年 6月

※判定ランク：A…合格、B…不合格者上位10名以内、C…不合格者上位11名以下

開示請求先：信州大学医学部保健学科入試事務室
〒390-8621 松本市旭3丁目1番1号 電話 0263-37-2357

16. 入学案内

(1) 各専攻が望む学生

医学部保健学科では、卒業時における「学位授与の方針(ディプロマ・ポリシー)」で定めた知識・能力等を「教育課程編成・実施の方針(カリキュラム・ポリシー)」で定める教育内容・方法等により卒業までに身につけることができる入学者を受け入れることを目的として、信州大学「入学者受入れの方針」(p7)および医学部保健学科「入学者受入れの方針」(p7)を定めています。

これらの方針に基づき、各専攻において第3年次編入学生に求める資質は次のとおりです。

- ① **看護学専攻**：看護専門職者として豊かな感性を持ち、幅広い視野で考え、人々を尊重しながら科学的根拠に裏付けられた質の高い看護を提供できる人材育成を目指します。様々な分野における看護の専門的知識・技術・態度を獲得し、実践の場で活用する能力を身に付けます。チーム医療に必要な対人関係形成・協働力や省察的・自律的に行動できる力を涵養し、高いプロフェッショナリズムを有する看護専門職者の育成を目指しています。

こうした教育目標を効率的に達成するため、特に次のような資質を有する人を求めています。

「明確な目的意識と倫理観、および看護学の基礎的・専門的な知識・技能を有し、問題解決のための科学的・国際的視野を有する人。」

- ② **検査技術科学専攻**：臨床検査は病気の診断や治療の経過、また健康状態を客観的かつ科学的に評価する生体情報を得るために、欠くことの出来ない重要なものです。適正な医療や病気の予防のためには、迅速かつ正確な生体情報の収集とその適確な分析による、質の高い臨床検査がますます必要になると考えられます。検査技術科学専攻では、医療人としての倫理観に裏付けられた豊かな人間性とチーム医療の一員として高度な専門知識と応用能力をもち、科学的視野に立って問題解決のできる有能なClinical Laboratory Scientistとしての臨床検査技師、教育者、研究者の養成を目指しています。

こうした教育目標を効率的に達成するため、特に次のような資質を有する人を求めています。

「国際的な視野で将来の変化に対応できる柔軟性をもち、科学的視野で問題解決のできる人」

- ③ **理学療法学専攻**：理学療法士は、病気やけがにより身体の不自由を感じている人を対象に、物理的エネルギーを用いた治療、運動や日常生活動作の指導、補助器具を用いて生活能力の支援などの活動を行います。その活躍の場は、社会の要請に応え、医療機関から地域・在宅、そして、教育・研究機関や企業へと拡大しています。本専攻では、健康や生活の質の維持・増進の一翼を担う専門職として、生活習慣病予防やスポーツ傷害の予防・治療などを含む多様な局面で必要な学際的知識・技術を自発的に学び、医療・介護チームの一員として、対象者中心の支援が可能な臨床家、研究者の育成を目指しています。

こうした教育目標を効率的に達成するため、特に次のような資質を有する人を求めています。

「人に共感し、異なる考え方や文化も受け入れ尊重できる包容力と、自ら学習課題を発掘し解決しようとする主体性のある人」

- ④ **作業療法学専攻**：作業療法は身体または精神の疾病に起因する生活障害をもつすべての人々を対象とし、日常活動の諸動作、仕事・遊びなどの作業活動を用いて、日常生活や職業生活での自立へ向けた治療、援助や指導を行います。これらを実践するために、本専攻では、さまざまな疾患をもつ障害者(児)の急性期から社会復帰までの過程に応じた作業療法の理論や方法を学び、高度の専門的知識や技術により、医療、保健、福祉、教育、職業領域と幅広い分野において、障害をもつ人達の生活支援に貢献する人間性豊かで社会的に質の高い臨床家、教育者、研究者の育成を目指しています。

こうした教育目標を効率的に達成するため、特に次のような資質を有する人を求めています。

「障害をもつ人達の生活支援に関与する学問であるため、協調性のある人間性豊かな実践力のある人」

(2) 修業年限及び卒業の要件

第3年次編入学生の修業年限は2年です。卒業の要件は、2年以上在学し、本学科所定の単位を修得することです。

(3) 教育課程及び履修方法

第3年次編入学生履修課程表により、卒業に必要な単位を修得します。なお、看護学専攻の学生は保健師、助産師の国家試験に必要な単位を修得できるよう、個別の履修計画にもとづいて学修を行います。

(4) 既修得単位の認定及び注意点

出身学校で修得した単位の認定は、出身学校の「成績証明書」及び「シラバス（授業内容）」に基づいて行います。出身学校で修得した単位がすべて認定されるとは限りません。そのため、単位の認定状況によっては、卒業までに要する期間は、修業年限の2年を超えることがあります。なお、既修得単位の認定には、本募集要項に定める出願書類を利用させていただく場合があります。

(5) 卒業後の資格について

本学部保健学科を卒業した方は、次の学位及び国家試験受験資格が得られます。

専攻	学位	国家試験受験資格		
看護学専攻	学士(看護学)	看護師	助産師※	保健師※
検査技術科学専攻	学士(保健学)	臨床検査技師		
理学療法学専攻		理学療法士		
作業療法学専攻		作業療法士		

※助産師コース・保健師コースについては、受入人数に限りがあるため、編入学生からの選考は若干人とさせていただきます。両コースに応募可能ですが、選択できるのは1コースです。選考の詳細は、合格者に通知させていただきます。なお、選考には、本募集要項に定める選抜結果も利用します。

(6) 奨学金制度

人物・学業ともに優れ、かつ、健康であり、経済的理由により修学が困難であると認められる方については、日本学生支援機構奨学金、地方公共団体及び民間育英団体による奨学金制度があります。

(7) 学生寮案内

医学部生の学生寮として「芙岳寮」（収容定員男子24名、女子24名）があります。自治寮で寮生が主体となり運営されており、1か月の寮費は光熱水道料等を含み、約18,000円です。

(8) 下宿・アパート等の紹介

信州大学松本生活協同組合が「下宿・アパート情報誌」を発行し、物件情報の案内をしています。

「下宿・アパート情報誌」の送付を希望する志願者は、インターネット出願登録時に、「大学生協へ情報を提供する」にチェックを入れてください。合格発表後、生協から「下宿・アパート情報誌」発行後、送付されます。

参考：ワンルームマンションタイプ 6～8畳 40,000～60,000円(月額・部屋代のみ)

17. その他

- (1) 出願手続及び入学手続等について不明な点は、下記に照会してください。

信州大学医学部保健学科入試事務室

〒390-8621 松本市旭3丁目1番1号 電話 0263-37-2357

- (2) 所定の日程による試験実施が困難となるような不測の事態（自然災害等）の発生や、試験実施時期における感染症の流行状況等により、本要項の記載内容を変更せざるを得ない場合は、本学のホームページ（入試情報ポータル https://www.shinshu-u.ac.jp/ad_portal/）や受験者心得等でお知らせしますので、必ず最新の情報を確認してください。

試験場案内

学部・学科	試験場連絡先・交通案内	試験場略図
<p>医学部 保健学科</p>	<p>松本キャンパス 松本市旭3-1-1 Tel. 0263-37-2357</p> <p>JR松本駅「お城口（東口）」を出て右前方松本バスターミナルのりば1の“信大横田循環線”又は“浅間線”に乗車（約15分）、「信州大学前」下車、徒歩2分。</p>	

キャンパス案内

