

RIO FORMOSOLOCAÇÃO DE EQUIPAMENTOS MÁQUINAS LTDA - ME
 CNPJ nº 17.406.336/0001-51
 Rua 12 de Maio, s/n - Centro - Jaborandi-Bahia
 Email: Fredson_123@hotmail.com / r.f.formoso@gmail.com
 Tel: (77) 99916-5082



Documento Assinado Digitalmente por: MARCOS ANTONIO MATOS DA SILVA - 24/08/2022 19:31:21
 Acesse em: https://eicm.ba.gov.br/epp/validaDoc.seam Código do documento: 7e13cafd1-aab9-4ed8-8562-ce98b3d124f5

Insuno	Código Banco	Descrição	Tipo	Und	Quant.	Valor Unit	Total
	00039017 SINAPI	ESPACADOR / DISTANCIADOR CIRCULAR COM ENTRADA LATERAL, EM PLASTICO, PARA VERGALHAO *4,2 A 12,5* MM, COBRIMENTO 20 MM	Material	UN	0,5130000	0,17	0,10
			MO sem LS =>	1,85	LS =>	2,12 MO com LS =>	3,97
			Valor do BDI =>	3,90		Valor com BDI =>	23,11
Composição	92768 SINAPI	ARMAÇÃO DE LAJE DE UMA ESTRUTURA CONVENCIONAL DE CONCRETO ARMADO EM UM EDIFÍCIO DE MÚLTIPLOS PAVIMENTOS UTILIZANDO AÇO CA-50 DE 6,3 MM - MONTAGEM. AF 12/2015	FUES - FUNDAÇÕES E ESTRUTURAS	KG	1,0000000	13,43	13,43
Composição Auxiliar	92801 SINAPI	CORTE E DOBRA DE AÇO CA-50, DIÂMETRO DE 6,3 MM, UTILIZADO EM LAJE. AF 12/2015	FUES - FUNDAÇÕES E ESTRUTURAS	KG	1,0000000	11,05	11,05
Composição Auxiliar	88245 SINAPI	ARMADOR COM ENCARGOS COMPLEMENTARES	SEDI - SERVIÇOS DIVERSOS	H	0,0646000	22,27	1,44
Composição Auxiliar	88238 SINAPI	AJUDANTE DE ARMADOR COM ENCARGOS COMPLEMENTARES	SEDI - SERVIÇOS DIVERSOS	H	0,0105000	17,49	0,18
Insuno	00043132 SINAPI	ARAME RECOZIDO 16 BWG, D = 1,65 MM (0,016 KG/M) OU 18 BWG, D = 1,25 MM (0,01 KG/M)	Material	KG	0,0250000	21,84	0,55
Insuno	00039017 SINAPI	ESPACADOR / DISTANCIADOR CIRCULAR COM ENTRADA LATERAL, EM PLASTICO, PARA VERGALHAO *4,2 A 12,5* MM, COBRIMENTO 20 MM	Material	UN	1,3330000	0,17	0,22
			MO sem LS =>	0,92	LS =>	1,05 MO com LS =>	1,97
			Valor do BDI =>	3,25		Valor com BDI =>	19,24
Composição	92770 SINAPI	ARMAÇÃO DE LAJE DE UMA ESTRUTURA CONVENCIONAL DE CONCRETO ARMADO EM UM EDIFÍCIO DE MÚLTIPLOS PAVIMENTOS UTILIZANDO AÇO CA-50 DE 8,0 MM - MONTAGEM. AF 12/2015	FUES - FUNDAÇÕES E ESTRUTURAS	KG	1,0000000	12,96	12,96
Composição Auxiliar	92802 SINAPI	CORTE E DOBRA DE AÇO CA-50, DIÂMETRO DE 8,0 MM, UTILIZADO EM LAJE. AF 12/2015	FUES - FUNDAÇÕES E ESTRUTURAS	KG	1,0000000	11,11	11,11
Composição Auxiliar	88245 SINAPI	ARMADOR COM ENCARGOS COMPLEMENTARES	SEDI - SERVIÇOS DIVERSOS	H	0,0475000	22,27	1,06
Composição Auxiliar	88238 SINAPI	AJUDANTE DE ARMADOR COM ENCARGOS COMPLEMENTARES	SEDI - SERVIÇOS DIVERSOS	H	0,0076000	17,49	0,14
Insuno	00043132 SINAPI	ARAME RECOZIDO 16 BWG, D = 1,65 MM (0,016 KG/M) OU 18 BWG, D = 1,25 MM (0,01 KG/M)	Material	KG	0,0250000	21,84	0,55
Insuno	00039017 SINAPI	ESPACADOR / DISTANCIADOR CIRCULAR COM ENTRADA LATERAL, EM PLASTICO, PARA VERGALHAO *4,2 A 12,5* MM, COBRIMENTO 20 MM	Material	UN	0,7280000	0,17	0,12
			MO sem LS =>	0,62	LS =>	0,70 MO com LS =>	1,32
			Valor do BDI =>	3,13		Valor com BDI =>	16,56
Composição	92768 SINAPI	ARMAÇÃO DE LAJE DE UMA ESTRUTURA CONVENCIONAL DE CONCRETO ARMADO EM UM EDIFÍCIO DE MÚLTIPLOS PAVIMENTOS UTILIZANDO AÇO CA-60 DE 5,0 MM - MONTAGEM. AF 12/2015	FUES - FUNDAÇÕES E ESTRUTURAS	KG	1,0000000	13,70	13,70
Composição Auxiliar	92800 SINAPI	CORTE E DOBRA DE AÇO CA-60, DIÂMETRO DE 5,0 MM, UTILIZADO EM LAJE. AF 12/2015	FUES - FUNDAÇÕES E ESTRUTURAS	KG	1,0000000	10,66	10,66
Composição Auxiliar	88245 SINAPI	ARMADOR COM ENCARGOS COMPLEMENTARES	SEDI - SERVIÇOS DIVERSOS	H	0,0855000	22,27	1,90
Composição Auxiliar	88238 SINAPI	AJUDANTE DE ARMADOR COM ENCARGOS COMPLEMENTARES	SEDI - SERVIÇOS DIVERSOS	H	0,0140000	17,49	0,24
Insuno	00043132 SINAPI	ARAME RECOZIDO 16 BWG, D = 1,65 MM (0,016 KG/M) OU 18 BWG, D = 1,25 MM (0,01 KG/M)	Material	KG	0,0250000	21,84	0,55
Insuno	00039017 SINAPI	ESPACADOR / DISTANCIADOR CIRCULAR COM ENTRADA LATERAL, EM PLASTICO, PARA VERGALHAO *4,2 A 12,5* MM, COBRIMENTO 20 MM	Material	UN	2,1180000	0,17	0,36
			MO sem LS =>	1,39	LS =>	1,58 MO com LS =>	2,97
			Valor do BDI =>	3,31		Valor com BDI =>	19,62

1486

Jaime Batista de Azevedo
 Presidente
 CCL Comissão Permanente de Licitação - Jaborandi - BA
 Portaria n.º 001/2022

Maria Souza dos Santos
 Membro
 CCL Comissão Permanente de Licitação - Jaborandi - BA
 Portaria n.º 001/2022

[Handwritten signature]

Edna Lopes Brandão Vilas Boas
 CCL Comissão Permanente de Licitação - Jaborandi - BA
 Portaria n.º 001/2022

[Handwritten signature]



RIO FORMOSO LOCAÇÃO DE EQUIPAMENTOS MÁQUINAS LTDA - ME
 CNPJ nº 17.406.336/0001-51
 Rua 12 de Maio, s/n - Centro - Jaborandi-Bahia
 Email: Fredson_123@hotmail.com / rf.rioformoso@gmail.com
 Tel: (77) 99916-5082

Composição	Código Banco	Descrição	Tipo	Und	Quant.	Valor Unit	Total
	92783 SINAPI	ARMAÇÃO DE LAJE DE UMA ESTRUTURA CONVENCIONAL DE CONCRETO ARMADO EM UMA EDIFICAÇÃO TÉRREA OU SOBRADO UTILIZANDO AÇO CA-60 DE 4,2 MM - MONTAGEM. AF 12/2015	FUES - FUNDAÇÕES E ESTRUTURAS	KG	1,0000000	17,30	17,30
Auxiliar	92799 SINAPI	CORTE E DOBRA DE AÇO CA-60, DIÂMETRO DE 4,2 MM, UTILIZADO EM LAJE. AF 12/2015	FUES - FUNDAÇÕES E ESTRUTURAS	KG	1,0000000	11,52	11,52
Auxiliar	88245 SINAPI	ARMADOR COM ENCARGOS COMPLEMENTARES	SEDI - SERVIÇOS DIVERSOS	H	0,1695000	22,27	4,22
Auxiliar	88238 SINAPI	AJUDANTE DE ARMADOR COM ENCARGOS COMPLEMENTARES	SEDI - SERVIÇOS DIVERSOS	H	0,0310000	17,49	0,54
Insumo	00043132 SINAPI	ARAME RECOZIDO 16 BWG, D = 1,65 MM (0,016 KG/M) OU 18 BWG, D = 1,25 MM (0,01 KG/M)	Material	KG	0,0250000	21,84	0,55
Insumo	00039017 SINAPI	ESPAÇADOR / DISTANCIADOR CIRCULAR COM ENTRADA LATERAL, EM PLÁSTICO, PARA VERGALHAO "4,2 A 12,5" MM, COBRIMENTO 20 MM	Material	UN	2,8160000	0,17	0,47
		MO sem LS =>	2,75	LS =>	3,13	MO com LS =>	5,88
		Valor do BDI =>	4,18			Valor com BDI =>	24,77

Composição	Código Banco	Descrição	Tipo	Und	Quant.	Valor Unit	Total
	92784 SINAPI	ARMAÇÃO DE LAJE DE UMA ESTRUTURA CONVENCIONAL DE CONCRETO ARMADO EM UMA EDIFICAÇÃO TÉRREA OU SOBRADO UTILIZANDO AÇO CA-60 DE 5,0 MM - MONTAGEM. AF 12/2015	FUES - FUNDAÇÕES E ESTRUTURAS	KG	1,0000000	15,44	15,44
Auxiliar	92800 SINAPI	CORTE E DOBRA DE AÇO CA-60, DIÂMETRO DE 5,0 MM, UTILIZADO EM LAJE. AF 12/2015	FUES - FUNDAÇÕES E ESTRUTURAS	KG	1,0000000	10,66	10,66
Auxiliar	88245 SINAPI	ARMADOR COM ENCARGOS COMPLEMENTARES	SEDI - SERVIÇOS DIVERSOS	H	0,1547000	22,27	3,44
Auxiliar	88238 SINAPI	AJUDANTE DE ARMADOR COM ENCARGOS COMPLEMENTARES	SEDI - SERVIÇOS DIVERSOS	H	0,0253000	17,49	0,44
Insumo	00043132 SINAPI	ARAME RECOZIDO 16 BWG, D = 1,65 MM (0,016 KG/M) OU 18 BWG, D = 1,25 MM (0,01 KG/M)	Material	KG	0,0250000	21,84	0,55
Insumo	00039017 SINAPI	ESPAÇADOR / DISTANCIADOR CIRCULAR COM ENTRADA LATERAL, EM PLÁSTICO, PARA VERGALHAO "4,2 A 12,5" MM, COBRIMENTO 20 MM	Material	UN	2,1180000	0,17	0,36
		MO sem LS =>	2,07	LS =>	2,35	MO com LS =>	4,42
		Valor do BDI =>	3,73			Valor com BDI =>	22,11

Composição	Código Banco	Descrição	Tipo	Und	Quant.	Valor Unit	Total
	92762 SINAPI	ARMAÇÃO DE PILAR OU VIGA DE UMA ESTRUTURA CONVENCIONAL DE CONCRETO ARMADO EM UM EDIFÍCIO DE MÚLTIPLOS PAVIMENTOS UTILIZANDO AÇO CA-50 DE 10,0 MM - MONTAGEM. AF 12/2015	FUES - FUNDAÇÕES E ESTRUTURAS	KG	1,0000000	12,36	12,36
Auxiliar	92794 SINAPI	CORTE E DOBRA DE AÇO CA-50, DIÂMETRO DE 10,0 MM, UTILIZADO EM ESTRUTURAS DIVERSAS, EXCETO LAJES. AF 12/2015	FUES - FUNDAÇÕES E ESTRUTURAS	KG	1,0000000	10,42	10,42
Auxiliar	88245 SINAPI	ARMADOR COM ENCARGOS COMPLEMENTARES	SEDI - SERVIÇOS DIVERSOS	H	0,0529000	22,27	1,16
Auxiliar	88238 SINAPI	AJUDANTE DE ARMADOR COM ENCARGOS COMPLEMENTARES	SEDI - SERVIÇOS DIVERSOS	H	0,0086000	17,49	0,15
Insumo	00043132 SINAPI	ARAME RECOZIDO 16 BWG, D = 1,65 MM (0,016 KG/M) OU 18 BWG, D = 1,25 MM (0,01 KG/M)	Material	KG	0,0250000	21,84	0,55
Insumo	00039017 SINAPI	ESPAÇADOR / DISTANCIADOR CIRCULAR COM ENTRADA LATERAL, EM PLÁSTICO, PARA VERGALHAO "4,2 A 12,5" MM, COBRIMENTO 20 MM	Material	UN	0,5430000	0,17	0,09
		MO sem LS =>	0,63	LS =>	0,72	MO com LS =>	1,35
		Valor do BDI =>	2,99			Valor com BDI =>	17,71

Composição	Código Banco	Descrição	Tipo	Und	Quant.	Valor Unit	Total
	92753 SINAPI	ARMAÇÃO DE PILAR OU VIGA DE UMA ESTRUTURA CONVENCIONAL DE CONCRETO ARMADO EM UM EDIFÍCIO DE MÚLTIPLOS PAVIMENTOS UTILIZANDO AÇO CA-50 DE 12,5 MM - MONTAGEM. AF 12/2015	FUES - FUNDAÇÕES E ESTRUTURAS	KG	1,0000000	10,50	10,50
Auxiliar	92795 SINAPI	CORTE E DOBRA DE AÇO CA-50, DIÂMETRO DE 12,5 MM, UTILIZADO EM ESTRUTURAS DIVERSAS, EXCETO LAJES. AF 12/2015	FUES - FUNDAÇÕES E ESTRUTURAS	KG	1,0000000	8,93	8,93

Jaime Batista de Azevedo
 Presidente
 Cfl Comissão Permanente de Licitação - Jaborandi - BA
 Portaria n.º 001/2022

Marta Souza dos Santos
 Membro
 Cfl Comissão Permanente de Licitação - Jaborandi - BA
 Portaria n.º 001/2022

Edna Lopes
 Edna Lopes
 Cfl Comissão Permanente de Licitação - Jaborandi - BA
 Portaria n.º 001/2022

1487

AA



RIO FORMOSO LOCAÇÃO DE EQUIPAMENTOS MÁQUINAS LTDA - ME
 CNPJ nº 17.406.336/0001-51
 Rua 12 de Maio, s/n - Centro - Jaborandi-Bahia
 Email: Fredson_123@hotmail.com / rf.rioformoso@gmail.com
 Tel: (77) 99916-5082

[Handwritten signature]

Composição	88245 SINAPI	ARMADOR COM ENCARGOS COMPLEMENTARES	SEDI - SERVIÇOS DIVERSOS	H	0,0386000	22,27	0,86	26,51
Auxiliar								
Composição	88238 SINAPI	AJUDANTE DE ARMADOR COM ENCARGOS COMPLEMENTARES	SEDI - SERVIÇOS DIVERSOS	H	0,0063000	17,49	0,11	20,82
Auxiliar								
Insumo	00043132 SINAPI	ARAME RECOZIDO 16 BWG, D = 1,65 MM (0,016 KG/M) OU 18 BWG, D = 1,25 MM (0,01 KG/M)	Material	KG	0,0250000	21,84	0,55	26,00
Insumo	00039017 SINAPI	ESPACADOR / DISTANCIADOR CIRCULAR COM ENTRADA LATERAL, EM PLASTICO, PARA VERGALHAO *4.2 A 12.5* MM, COBRIMENTO 20 MM	Material	UN	0,3670000	0,17	0,06	0,20
			MO sem LS =>	0,44	LS =>	0,50	MO com LS =>	0,94
			Valor do BDI =>	2,54			Valor com BDI =>	15,04

Composição	Código Banco	Descrição	Tipo	Und	Quant.	Valor Unit	Total	
Composição	92764 SINAPI	ARMAÇÃO DE PILAR OU VIGA DE UMA ESTRUTURA CONVENCIONAL DE CONCRETO ARMADO EM UM EDIFÍCIO DE MÚLTIPLOS PAVIMENTOS UTILIZANDO AÇO CA-50 DE 16,0 MM - MONTAGEM. AF 12/2015	FUES - FUNDAÇÕES E ESTRUTURAS	KG	1,0000000	10,06	11,98	
Auxiliar								
Composição	92796 SINAPI	CORTE E DOBRA DE AÇO CA-50, DIÂMETRO DE 16,0 MM, UTILIZADO EM ESTRUTURAS DIVERSAS, EXCETO LAJES. AF 12/2015	FUES - FUNDAÇÕES E ESTRUTURAS	KG	1,0000000	8,84	10,52	
Auxiliar								
Composição	88245 SINAPI	ARMADOR COM ENCARGOS COMPLEMENTARES	SEDI - SERVIÇOS DIVERSOS	H	0,0261000	22,27	26,51	
Auxiliar								
Composição	88238 SINAPI	AJUDANTE DE ARMADOR COM ENCARGOS COMPLEMENTARES	SEDI - SERVIÇOS DIVERSOS	H	0,0043000	17,49	20,82	
Auxiliar								
Insumo	00043132 SINAPI	ARAME RECOZIDO 16 BWG, D = 1,65 MM (0,016 KG/M) OU 18 BWG, D = 1,25 MM (0,01 KG/M)	Material	KG	0,0250000	21,84	26,00	
Insumo	00039017 SINAPI	ESPACADOR / DISTANCIADOR CIRCULAR COM ENTRADA LATERAL, EM PLASTICO, PARA VERGALHAO *4.2 A 12.5* MM, COBRIMENTO 20 MM	Material	UN	0,2120000	0,17	0,20	
			MO sem LS =>	0,28	LS =>	0,32	MO com LS =>	0,60
			Valor do BDI =>	2,43			Valor com BDI =>	14,41

Composição	Código Banco	Descrição	Tipo	Und	Quant.	Valor Unit	Total	
Composição	92765 SINAPI	ARMAÇÃO DE PILAR OU VIGA DE UMA ESTRUTURA CONVENCIONAL DE CONCRETO ARMADO EM UM EDIFÍCIO DE MÚLTIPLOS PAVIMENTOS UTILIZANDO AÇO CA-50 DE 20,0 MM - MONTAGEM. AF 12/2015	FUES - FUNDAÇÕES E ESTRUTURAS	KG	1,0000000	11,40	13,57	
Auxiliar								
Composição	92797 SINAPI	CORTE E DOBRA DE AÇO CA-50, DIÂMETRO DE 20,0 MM, UTILIZADO EM ESTRUTURAS DIVERSAS, EXCETO LAJES. AF 12/2015	FUES - FUNDAÇÕES E ESTRUTURAS	KG	1,0000000	10,42	12,40	
Auxiliar								
Composição	88245 SINAPI	ARMADOR COM ENCARGOS COMPLEMENTARES	SEDI - SERVIÇOS DIVERSOS	H	0,0172000	22,27	26,51	
Auxiliar								
Composição	88238 SINAPI	AJUDANTE DE ARMADOR COM ENCARGOS COMPLEMENTARES	SEDI - SERVIÇOS DIVERSOS	H	0,0028000	17,49	20,82	
Auxiliar								
Insumo	00043132 SINAPI	ARAME RECOZIDO 16 BWG, D = 1,65 MM (0,016 KG/M) OU 18 BWG, D = 1,25 MM (0,01 KG/M)	Material	KG	0,0250000	21,84	26,00	
Insumo	00039017 SINAPI	ESPACADOR / DISTANCIADOR CIRCULAR COM ENTRADA LATERAL, EM PLASTICO, PARA VERGALHAO *4.2 A 12.5* MM, COBRIMENTO 20 MM	Material	UN	0,1130000	0,17	0,20	
			MO sem LS =>	0,18	LS =>	0,20	MO com LS =>	0,38
			Valor do BDI =>	2,76			Valor com BDI =>	16,03

Composição	Código Banco	Descrição	Tipo	Und	Quant.	Valor Unit	Total
Composição	92766 SINAPI	ARMAÇÃO DE PILAR OU VIGA DE UMA ESTRUTURA CONVENCIONAL DE CONCRETO ARMADO EM UM EDIFÍCIO DE MÚLTIPLOS PAVIMENTOS UTILIZANDO AÇO CA-50 DE 25,0 MM - MONTAGEM. AF 12/2015	FUES - FUNDAÇÕES E ESTRUTURAS	KG	1,0000000	11,18	13,31
Auxiliar							
Composição	92798 SINAPI	CORTE E DOBRA DE AÇO CA-50, DIÂMETRO DE 25,0 MM, UTILIZADO EM ESTRUTURAS DIVERSAS, EXCETO LAJES. AF 12/2015	FUES - FUNDAÇÕES E ESTRUTURAS	KG	1,0000000	10,38	12,37
Auxiliar							
Composição	88245 SINAPI	ARMADOR COM ENCARGOS COMPLEMENTARES	SEDI - SERVIÇOS DIVERSOS	H	0,0101000	22,27	26,51
Auxiliar							
Composição	88238 SINAPI	AJUDANTE DE ARMADOR COM ENCARGOS COMPLEMENTARES	SEDI - SERVIÇOS DIVERSOS	H	0,0016000	17,49	20,82
Auxiliar							
Insumo	00043132 SINAPI	ARAME RECOZIDO 16 BWG, D = 1,65 MM (0,016 KG/M) OU 18 BWG, D = 1,25 MM (0,01 KG/M)	Material	KG	0,0250000	21,84	26,00

[Handwritten signature]
 Edna Lopes Superintendente - Jaborandi - BA
 CPF nº 020.115.100-10
 20/08/2022

[Handwritten signature]
 Jaime Batista de Azevedo
 Presidente
 CPE Comissão Permanente de Licitação - Jaborandi - BA
 Portaria n.º 001/2022

[Handwritten signature]
 Maria Souza dos Santos
 Membro
 CPE Comissão Permanente de Licitação - Jaborandi - BA
 Portaria n.º 001/2022

[Handwritten signature]

1488

[Handwritten signature]

RIO FORMOSO LOCAÇÃO DE EQUIPAMENTOS MÁQUINAS LTDA - ME
 CNPJ nº 17.406.336/0001-51
 Rua 12 de Maio, s/n - Centro - Jaborandi-Bahia
 Email: Fredson_123@hotmail.com / rf.rioformoso@gmail.com
 Tel: (77) 99916-5082



Documento Assinado Digitalmente por: MARCOS ANTONIO MATOS DA SILVA - 24/08/2022 19:31:21
 Acesse em: https://eicm.ba.gov.br/epp/validaDoc.seam Código do documento: 7e13cafd-aab9-4cd8-8562-ce9803d124f5

[Handwritten signature]

MO sem LS => 0,10 LS => 0,12 MO com LS => 0,22
 Valor do BDI => 2,70 Valor com BDI => 16,01

Composição	Código Banco	Descrição	Tipo	Und	Quant.	Valor Unit	Total	
Composição	92760 SINAPI	ARMAÇÃO DE PILAR OU VIGA DE UMA ESTRUTURA CONVENCIONAL DE CONCRETO ARMADO EM UM EDIFÍCIO DE MÚLTIPLOS PAVIMENTOS UTILIZANDO AÇO CA-50 DE 6,3 MM - MONTAGEM. AF 12/2015	FUES - FUNDAÇÕES E ESTRUTURAS	KG	1,0000000	14,41	14,41	
Auxiliar	92792 SINAPI	CORTE E DOBRA DE AÇO CA-50, DIÂMETRO DE 6,3 MM, UTILIZADO EM ESTRUTURAS DIVERSAS, EXCETO LAJES. AF 12/2015	FUES - FUNDAÇÕES E ESTRUTURAS	KG	1,0000000	11,32	11,32	
Auxiliar	88245 SINAPI	ARMADOR COM ENCARGOS COMPLEMENTARES	SEDI - SERVIÇOS DIVERSOS	H	0,0947000	22,27	2,11	
Auxiliar	88238 SINAPI	AJUDANTE DE ARMADOR COM ENCARGOS COMPLEMENTARES	SEDI - SERVIÇOS DIVERSOS	H	0,0155000	17,49	0,27	
Insumo	00043132 SINAPI	ARAME RECOZIDO 16 BWG, D = 1,65 MM (0,016 KG/M) OU 18 BWG, D = 1,25 MM (0,01 KG/M)	Material	KG	0,0250000	21,84	0,55	
Insumo	00039017 SINAPI	ESPAÇADOR / DISTANCIADOR CIRCULAR COM ENTRADA LATERAL, EM PLÁSTICO, PARA VERGALHAO "4.2 A 12.5" MM, COBRIMENTO 20 MM	Material	UN	0,9700000	0,17	0,16	
			MO sem LS =>	1,32	LS =>	1,50	MO com LS =>	2,82
			Valor do BDI =>	3,48			Valor com BDI =>	20,63

17,15
13,48
20,51
20,82
26,00
0,20

Composição	Código Banco	Descrição	Tipo	Und	Quant.	Valor Unit	Total	
Composição	92761 SINAPI	ARMAÇÃO DE PILAR OU VIGA DE UMA ESTRUTURA CONVENCIONAL DE CONCRETO ARMADO EM UM EDIFÍCIO DE MÚLTIPLOS PAVIMENTOS UTILIZANDO AÇO CA-50 DE 8,0 MM - MONTAGEM. AF 12/2015	FUES - FUNDAÇÕES E ESTRUTURAS	KG	1,0000000	13,70	13,70	
Auxiliar	92793 SINAPI	CORTE E DOBRA DE AÇO CA-50, DIÂMETRO DE 8,0 MM, UTILIZADO EM ESTRUTURAS DIVERSAS, EXCETO LAJES. AF 12/2015	FUES - FUNDAÇÕES E ESTRUTURAS	KG	1,0000000	11,27	11,27	
Auxiliar	88245 SINAPI	ARMADOR COM ENCARGOS COMPLEMENTARES	SEDI - SERVIÇOS DIVERSOS	H	0,0707000	22,27	1,57	
Auxiliar	88238 SINAPI	AJUDANTE DE ARMADOR COM ENCARGOS COMPLEMENTARES	SEDI - SERVIÇOS DIVERSOS	H	0,0115000	17,49	0,20	
Insumo	00043132 SINAPI	ARAME RECOZIDO 16 BWG, D = 1,65 MM (0,016 KG/M) OU 18 BWG, D = 1,25 MM (0,01 KG/M)	Material	KG	0,0250000	21,84	0,55	
Insumo	00039017 SINAPI	ESPAÇADOR / DISTANCIADOR CIRCULAR COM ENTRADA LATERAL, EM PLÁSTICO, PARA VERGALHAO "4.2 A 12.5" MM, COBRIMENTO 20 MM	Material	UN	0,7430000	0,17	0,12	
			MO sem LS =>	0,90	LS =>	1,03	MO com LS =>	1,93
			Valor do BDI =>	3,31			Valor com BDI =>	19,62

16,31
13,42
26,51
20,82
26,00
0,20

V

Composição	Código Banco	Descrição	Tipo	Und	Quant.	Valor Unit	Total	
Composição	92759 SINAPI	ARMAÇÃO DE PILAR OU VIGA DE UMA ESTRUTURA CONVENCIONAL DE CONCRETO ARMADO EM UM EDIFÍCIO DE MÚLTIPLOS PAVIMENTOS UTILIZANDO AÇO CA-60 DE 5,0 MM - MONTAGEM. AF 12/2015	FUES - FUNDAÇÕES E ESTRUTURAS	KG	1,0000000	14,96	14,96	
Auxiliar	92791 SINAPI	CORTE E DOBRA DE AÇO CA-60, DIÂMETRO DE 5,0 MM, UTILIZADO EM ESTRUTURAS DIVERSAS, EXCETO LAJES. AF 12/2015	FUES - FUNDAÇÕES E ESTRUTURAS	KG	1,0000000	11,11	11,11	
Auxiliar	88245 SINAPI	ARMADOR COM ENCARGOS COMPLEMENTARES	SEDI - SERVIÇOS DIVERSOS	H	0,1241000	22,27	2,76	
Auxiliar	88238 SINAPI	AJUDANTE DE ARMADOR COM ENCARGOS COMPLEMENTARES	SEDI - SERVIÇOS DIVERSOS	H	0,0203000	17,49	0,36	
Insumo	00043132 SINAPI	ARAME RECOZIDO 16 BWG, D = 1,65 MM (0,016 KG/M) OU 18 BWG, D = 1,25 MM (0,01 KG/M)	Material	KG	0,0250000	21,84	0,55	
Insumo	00039017 SINAPI	ESPAÇADOR / DISTANCIADOR CIRCULAR COM ENTRADA LATERAL, EM PLÁSTICO, PARA VERGALHAO "4.2 A 12.5" MM, COBRIMENTO 20 MM	Material	UN	1,1900000	0,17	0,20	
			MO sem LS =>	1,95	LS =>	2,22	MO com LS =>	4,17
			Valor do BDI =>	3,62			Valor com BDI =>	21,43

17,81
13,23
26,51
20,82
26,00
0,20

1489

Maria Souza dos Santos
 Membro
 CR Comissão Permanente de Licitação - Jaborandi - BA
 Portaria n.º 001/2022

Jaime Batista de Azevedo
 Presidente
 CR Comissão Permanente de Licitação - Jaborandi - BA
 Portaria n.º 001/2022

Edson Lopes de Brito
 Membro
 CR Comissão Permanente de Licitação - Jaborandi - BA
 Portaria n.º 001/2022

[Handwritten signature]

[Handwritten signature]



RIO FORMOSOLOCAÇÃO DE EQUIPAMENTOS MÁQUINAS LTDA - ME
 CNPJ nº 17.406.336/0001-51
 Rua 12 de Maio, s/n - Centro - Jaborandi-Bahia
 Email: Fredson_123@hotmail.com / rf.rioformoso@gmail.com
 Tel: (77) 99916-5082

Composição	89996 SINAPI	ARMAÇÃO VERTICAL DE ALVENARIA ESTRUTURAL; DIÂMETRO DE 10,0 MM, AF 01/2015	FUES - FUNDAÇÕES E ESTRUTURAS	KG	1,0000000	11,20	11,20	13,33
Composição Auxiliar	88245 SINAPI	ARMADOR COM ENCARGOS COMPLEMENTARES	SEDI - SERVIÇOS DIVERSOS	H	0,0615000	22,27	1,37	26,51
Composição Auxiliar	88238 SINAPI	AJUDANTE DE ARMADOR COM ENCARGOS COMPLEMENTARES	SEDI - SERVIÇOS DIVERSOS	H	0,0410000	17,49	0,72	20,82
Insumo	00000034 SINAPI	ACO CA-50, 10,0 MM, VERGALHAO	Material	KG	1,0000000	9,11	9,11	10,65
			MO sem LS =>	0,78	LS =>	0,90	MO com LS =>	1,68
			Valor do BDI =>	2,71			Valor com BDI =>	16,04

Composição	Código Banco	Descrição	Tipo	Und	Quant.	Valor Unit	Total	
Composição	88247 SINAPI	AUXILIAR DE ELETRICISTA COM ENCARGOS COMPLEMENTARES	SEDI - SERVIÇOS DIVERSOS	H	1,0000000	17,82	17,82	21,22
Composição Auxiliar	95316 SINAPI	CURSO DE CAPACITAÇÃO PARA AUXILIAR DE ELETRICISTA (ENCARGOS COMPLEMENTARES) - HORISTA	SEDI - SERVIÇOS DIVERSOS	H	1,0000000	0,33	0,33	0,39
Insumo	00037370 SINAPI	ALIMENTAÇÃO - HORISTA (COLETADO CAIXA)	Outros	H	1,0000000	3,23	3,23	3,84
Insumo	00000247 SINAPI	AJUDANTE DE ELETRICISTA	Mão de Obra	H	1,0000000	10,99	10,99	13,08
Insumo	00043484 SINAPI	EPI - FAMILIA ELETRICISTA - HORISTA (ENCARGOS COMPLEMENTARES - COLETADO CAIXA)	Equipamento	H	1,0000000	0,90	0,90	1,07
Insumo	00043460 SINAPI	FERRAMENTAS - FAMILIA ELETRICISTA - HORISTA (ENCARGOS COMPLEMENTARES - COLETADO CAIXA)	Equipamento	H	1,0000000	0,66	0,66	0,78
Insumo	00037372 SINAPI	EXAMES - HORISTA (COLETADO CAIXA)	Outros	H	1,0000000	0,68	0,68	0,81
Insumo	00037373 SINAPI	SEGURO - HORISTA (COLETADO CAIXA)	Taxas	H	1,0000000	0,05	0,05	0,06
Insumo	00037371 SINAPI	TRANSPORTE - HORISTA (COLETADO CAIXA)	Serviços	H	1,0000000	1,00	1,00	1,19
			MO sem LS =>	6,29	LS =>	7,18	MO com LS =>	13,47
			Valor do BDI =>	4,31			Valor com BDI =>	25,53

Composição	Código Banco	Descrição	Tipo	Und	Quant.	Valor Unit	Total	
Composição	88248 SINAPI	AUXILIAR DE ENCANADOR OU BOMBEIRO HIDRÁULICO COM ENCARGOS COMPLEMENTARES	SEDI - SERVIÇOS DIVERSOS	H	1,0000000	17,25	17,25	20,53
Composição Auxiliar	95317 SINAPI	CURSO DE CAPACITAÇÃO PARA AUXILIAR DE ENCANADOR OU BOMBEIRO HIDRÁULICO (ENCARGOS COMPLEMENTARES) - HORISTA	SEDI - SERVIÇOS DIVERSOS	H	1,0000000	0,16	0,16	0,19
Insumo	00037370 SINAPI	ALIMENTAÇÃO - HORISTA (COLETADO CAIXA)	Outros	H	1,0000000	3,23	3,23	3,94
Insumo	00000246 SINAPI	AUXILIAR DE ENCANADOR OU BOMBEIRO HIDRAULICO	Mão de Obra	H	1,0000000	11,07	11,07	13,18
Insumo	00043485 SINAPI	EPI - FAMILIA ENCANADOR - HORISTA (ENCARGOS COMPLEMENTARES - COLETADO CAIXA)	Equipamento	H	1,0000000	0,79	0,79	0,94
Insumo	00037372 SINAPI	EXAMES - HORISTA (COLETADO CAIXA)	Outros	H	1,0000000	0,68	0,68	0,81
Insumo	00043461 SINAPI	FERRAMENTAS - FAMILIA ENCANADOR - HORISTA (ENCARGOS COMPLEMENTARES - COLETADO CAIXA)	Equipamento	H	1,0000000	0,27	0,27	0,32
Insumo	00037373 SINAPI	SEGURO - HORISTA (COLETADO CAIXA)	Taxas	H	1,0000000	0,05	0,05	0,06
Insumo	00037371 SINAPI	TRANSPORTE - HORISTA (COLETADO CAIXA)	Serviços	H	1,0000000	1,00	1,00	1,19
			MO sem LS =>	6,25	LS =>	7,12	MO com LS =>	13,37
			Valor do BDI =>	4,17			Valor com BDI =>	24,70

Composição	Código Banco	Descrição	Tipo	Und	Quant.	Valor Unit	Total	
Composição	88256 SINAPI	AZULEJISTA OU LADRILHISTA COM ENCARGOS COMPLEMENTARES	SEDI - SERVIÇOS DIVERSOS	H	1,0000000	23,50	23,50	27,98
Composição Auxiliar	95324 SINAPI	CURSO DE CAPACITAÇÃO PARA AZULEJISTA OU LADRILHISTA (ENCARGOS COMPLEMENTARES) - HORISTA	SEDI - SERVIÇOS DIVERSOS	H	1,0000000	0,20	0,20	0,24
Insumo	00037370 SINAPI	ALIMENTAÇÃO - HORISTA (COLETADO CAIXA)	Outros	H	1,0000000	3,23	3,23	3,84
Insumo	00004760 SINAPI	AZULEJISTA OU LADRILHEIRO	Mão de Obra	H	1,0000000	16,61	16,61	20,01
Insumo	00043489 SINAPI	EPI - FAMILIA PEDREIRO - HORISTA (ENCARGOS COMPLEMENTARES - COLETADO CAIXA)	Equipamento	H	1,0000000	0,92	0,92	1,09
Insumo	00043465 SINAPI	FERRAMENTAS - FAMILIA PEDREIRO - HORISTA (ENCARGOS COMPLEMENTARES - COLETADO CAIXA)	Equipamento	H	1,0000000	0,62	0,62	0,74
Insumo	00037372 SINAPI	EXAMES - HORISTA (COLETADO CAIXA)	Outros	H	1,0000000	0,68	0,68	0,81
Insumo	00037373 SINAPI	SEGURO - HORISTA (COLETADO CAIXA)	Taxas	H	1,0000000	0,05	0,05	0,06

Maria Souza Santos
 Membro
 Comissão Permanente de Licitação - Jaborandi - BA
 Portaria n.º 001/2022

Jaime Batista de Azevedo
 Presidente
 Comissão Permanente de Licitação - Jaborandi - BA
 Portaria n.º 001/2022

Flora Lopes Brito
 Presidente
 Comissão Permanente de Licitação - Jaborandi - BA
 Portaria n.º 001/2022

1490

[Handwritten signature]

[Handwritten signature]



RIO FORMOSO LOCAÇÃO DE EQUIPAMENTOS MÁQUINAS LTDA - ME
 CNPJ nº 17.406.336/0001-51
 Rua 12 de Maio, s/n - Centro - Jaborandi - Bahia
 Email: Fredson_123@hotmail.com / r.frioformoso@gmail.com
 Tel: (77) 99916-5082

Insuno	Código Banco	Descrição	Tipo	Und	Quant.	Valor Unit	Total
	00037371 SINAPI	TRANSPORTE - HORISTA (COLETADO CAIXA)	Serviços	H	1,0000000	1,00	1,00
			MO sem LS =>		9,48	10,79	20,25
			Valor do BDI =>		5,69		33,67
Composição	1903 ORSE	Argamassa cimento e areia traço 1-1 (1:3) - 1 saco cimento 50kg / 3 pedras areia dim. 0,35 x 0,45 x 0,23 m - Confeção mecânica e transporte	Argamassas	m³	1,0000000	432,02	432,02
Composição Auxiliar	10549 ORSE	Encargos Complementares - Servente	Provisórios	h	4,0000000	2,97	11,86
Insuno	00000370 SINAPI	AREIA MEDIA - POSTO JAZIDA/FORNECEDOR (RETIRADO NA JAZIDA, SEM TRANSPORTE)	Material	m³	1,0800000	84,00	90,72
Insuno	00001379 SINAPI	CIMENTO PORTLAND COMPOSTO CP II-32	Material	KG	452,2000000	0,65	292,48
Insuno	00006111 SINAPI	SERVENTE DE OBRAS	Mão de Obra	H	4,0000000	9,24	36,96
			MO sem LS =>		20,56	23,44	44,00
			Valor do BDI =>		104,61		618,92
Composição	88831 SINAPI	BETONEIRA CAPACIDADE NOMINAL DE 400 L. CAPACIDADE DE MISTURA 280 L. MOTOR ELÉTRICO TRIFÁSICO POTÊNCIA DE 2 CV, SEM CARREGADOR - CHI DIURNO. AF 10/2014	CHOR - CUSTOS HORÁRIOS DE MÁQUINAS E EQUIPAMENTOS	CHI	1,0000000	0,31	0,31
Composição Auxiliar	88827 SINAPI	BETONEIRA CAPACIDADE NOMINAL DE 400 L. CAPACIDADE DE MISTURA 280 L. MOTOR ELÉTRICO TRIFÁSICO POTÊNCIA DE 2 CV, SEM CARREGADOR - JUROS. AF 10/2014	CHOR - CUSTOS HORÁRIOS DE MÁQUINAS E EQUIPAMENTOS	H	1,0000000	0,03	0,03
Composição Auxiliar	88826 SINAPI	BETONEIRA CAPACIDADE NOMINAL DE 400 L. CAPACIDADE DE MISTURA 280 L. MOTOR ELÉTRICO TRIFÁSICO POTÊNCIA DE 2 CV, SEM CARREGADOR - DEPRECIACÃO. AF 10/2014	CHOR - CUSTOS HORÁRIOS DE MÁQUINAS E EQUIPAMENTOS	H	1,0000000	0,28	0,28
			MO sem LS =>		0,00	0,00	0,00
			Valor do BDI =>		0,07		0,44
Composição	88830 SINAPI	BETONEIRA CAPACIDADE NOMINAL DE 400 L. CAPACIDADE DE MISTURA 280 L. MOTOR ELÉTRICO TRIFÁSICO POTÊNCIA DE 2 CV, SEM CARREGADOR - CHP DIURNO. AF 10/2014	CHOR - CUSTOS HORÁRIOS DE MÁQUINAS E EQUIPAMENTOS	CHP	1,0000000	1,54	1,54
Composição Auxiliar	88829 SINAPI	BETONEIRA CAPACIDADE NOMINAL DE 400 L. CAPACIDADE DE MISTURA 280 L. MOTOR ELÉTRICO TRIFÁSICO POTÊNCIA DE 2 CV, SEM CARREGADOR - MATERIAIS NA OPERACÃO. AF 10/2014	CHOR - CUSTOS HORÁRIOS DE MÁQUINAS E EQUIPAMENTOS	H	1,0000000	0,97	0,97
Composição Auxiliar	88827 SINAPI	BETONEIRA CAPACIDADE NOMINAL DE 400 L. CAPACIDADE DE MISTURA 280 L. MOTOR ELÉTRICO TRIFÁSICO POTÊNCIA DE 2 CV, SEM CARREGADOR - JUROS. AF 10/2014	CHOR - CUSTOS HORÁRIOS DE MÁQUINAS E EQUIPAMENTOS	H	1,0000000	0,03	0,03
Composição Auxiliar	88826 SINAPI	BETONEIRA CAPACIDADE NOMINAL DE 400 L. CAPACIDADE DE MISTURA 280 L. MOTOR ELÉTRICO TRIFÁSICO POTÊNCIA DE 2 CV, SEM CARREGADOR - DEPRECIACÃO. AF 10/2014	CHOR - CUSTOS HORÁRIOS DE MÁQUINAS E EQUIPAMENTOS	H	1,0000000	0,28	0,28
Composição Auxiliar	88828 SINAPI	BETONEIRA CAPACIDADE NOMINAL DE 400 L. CAPACIDADE DE MISTURA 280 L. MOTOR ELÉTRICO TRIFÁSICO POTÊNCIA DE 2 CV, SEM CARREGADOR - MANUTENÇÃO. AF 10/2014	CHOR - CUSTOS HORÁRIOS DE MÁQUINAS E EQUIPAMENTOS	H	1,0000000	0,26	0,26
			MO sem LS =>		0,00	0,00	0,00
			Valor do BDI =>		0,37		2,20
Composição	88826 SINAPI	BETONEIRA CAPACIDADE NOMINAL DE 400 L. CAPACIDADE DE MISTURA 280 L. MOTOR ELÉTRICO TRIFÁSICO POTÊNCIA DE 2 CV, SEM CARREGADOR - DEPRECIACÃO. AF 10/2014	CHOR - CUSTOS HORÁRIOS DE MÁQUINAS E EQUIPAMENTOS	H	1,0000000	0,28	0,28
Insuno	00010535 SINAPI	BETONEIRA CAPACIDADE NOMINAL 400 L. CAPACIDADE DE MISTURA 280 L. MOTOR ELÉTRICO TRIFÁSICO 220/380 V POTENCIA 2 CV. SEM CARREGADOR	Equipamento	UN	0,0000640	4,437,75	0,28

[Handwritten signature]

1491

[Handwritten signature]
 Elton Lopes Suprante
 Of. Gerente Administrativo - Jaborandi - Bahia
 Portaria n.º 001/2022

[Handwritten signature]
 Maria Souza dos Santos
 Membro
 Of. Comissão Permanente de Licitação - Jaborandi - BA
 Portaria n.º 001/2022

[Handwritten signature]
 Jaime Batista de Azevedo
 Membro
 Of. Comissão Permanente de Licitação - Jaborandi - BA
 Portaria n.º 001/2022

[Handwritten signature]

[Handwritten signature]



RIO FORMOSOLOCAÇÃO DE EQUIPAMENTOS MÁQUINAS LTDA - ME
 CNPJ nº 17.406.336/0001-51
 Rua 12 de Maio, s/n - Centro - Jaborandi-Bahia
 Email: Fredson_123@hotmail.com / r.f.riciformoso@gmail.com
 Tel: (77) 99916-5082

MO sem LS => 0,00 LS => 0,00 MO com LS => 0,00
 Valor do BDI => 0,06 Valor com BDI => 0,39

Composição	Código Banco	Descrição	Tipo	Und	Quant.	Valor Unit	Total
	88827 SINAPI	BETONEIRA CAPACIDADE NOMINAL DE 400 L, CAPACIDADE DE MISTURA 280 L, MOTOR ELÉTRICO TRIFÁSICO POTÊNCIA DE 2 CV, SEM CARREGADOR - JUROS. AF 10/2014	CHOR - CUSTOS HORÁRIOS DE MÁQUINAS E EQUIPAMENTOS	H	1,0000000	0,03	0,03
Insumo	00010535 SINAPI	BETONEIRA CAPACIDADE NOMINAL 400 L, CAPACIDADE DE MISTURA 280 L, MOTOR ELÉTRICO TRIFÁSICO 220/380 V POTENCIA 2 CV, SEM CARREGADOR	Equipamento	UN	0,0000076	4.437,75	0,03
					MO sem LS => 0,00	LS => 0,00	MO com LS => 0,00
					Valor do BDI => 0,00	Valor com BDI => 0,04	

Composição	Código Banco	Descrição	Tipo	Und	Quant.	Valor Unit	Total
	88828 SINAPI	BETONEIRA CAPACIDADE NOMINAL DE 400 L, CAPACIDADE DE MISTURA 280 L, MOTOR ELÉTRICO TRIFÁSICO POTÊNCIA DE 2 CV, SEM CARREGADOR - MANUTENÇÃO. AF 10/2014	CHOR - CUSTOS HORÁRIOS DE MÁQUINAS E EQUIPAMENTOS	H	1,0000000	0,26	0,26
Insumo	00010535 SINAPI	BETONEIRA CAPACIDADE NOMINAL 400 L, CAPACIDADE DE MISTURA 280 L, MOTOR ELÉTRICO TRIFÁSICO 220/380 V POTENCIA 2 CV, SEM CARREGADOR	Equipamento	UN	0,0000600	4.437,75	0,27
					MO sem LS => 0,00	LS => 0,00	MO com LS => 0,00
					Valor do BDI => 0,06	Valor com BDI => 0,37	

Composição	Código Banco	Descrição	Tipo	Und	Quant.	Valor Unit	Total
	88829 SINAPI	BETONEIRA CAPACIDADE NOMINAL DE 400 L, CAPACIDADE DE MISTURA 280 L, MOTOR ELÉTRICO TRIFÁSICO POTÊNCIA DE 2 CV, SEM CARREGADOR - MATERIAIS NA OPERAÇÃO. AF 10/2014	CHOR - CUSTOS HORÁRIOS DE MÁQUINAS E EQUIPAMENTOS	H	1,0000000	0,97	0,97
Insumo	00002705 SINAPI	ENERGIA ELETRICA ATE 2000 KWH INDUSTRIAL, SEM DEMANDA	Material	KWH	1,2500000	0,77	0,97
					MO sem LS => 0,00	LS => 0,00	MO com LS => 0,00
					Valor do BDI => 0,23	Valor com BDI => 1,38	

Composição	Código Banco	Descrição	Tipo	Und	Quant.	Valor Unit	Total
	89226 SINAPI	BETONEIRA CAPACIDADE NOMINAL DE 600 L, CAPACIDADE DE MISTURA 360 L, MOTOR ELÉTRICO TRIFÁSICO POTÊNCIA DE 4 CV, SEM CARREGADOR - CHI DIURNO, AF 11/2014	CHOR - CUSTOS HORÁRIOS DE MÁQUINAS E EQUIPAMENTOS	CHI	1,0000000	1,29	1,29
Composição Auxiliar	89222 SINAPI	BETONEIRA CAPACIDADE NOMINAL DE 600 L, CAPACIDADE DE MISTURA 360 L, MOTOR ELÉTRICO TRIFÁSICO POTÊNCIA DE 4 CV, SEM CARREGADOR - JUROS. AF 11/2014	CHOR - CUSTOS HORÁRIOS DE MÁQUINAS E EQUIPAMENTOS	H	1,0000000	0,13	0,13
Composição Auxiliar	89221 SINAPI	BETONEIRA CAPACIDADE NOMINAL DE 600 L, CAPACIDADE DE MISTURA 360 L, MOTOR ELÉTRICO TRIFÁSICO POTÊNCIA DE 4 CV, SEM CARREGADOR - DEPRECIÇÃO. AF 11/2014	CHOR - CUSTOS HORÁRIOS DE MÁQUINAS E EQUIPAMENTOS	H	1,0000000	1,15	1,15
					MO sem LS => 0,00	LS => 0,00	MO com LS => 0,00
					Valor do BDI => 0,31	Valor com BDI => 1,84	

Composição	Código Banco	Descrição	Tipo	Und	Quant.	Valor Unit	Total
	89225 SINAPI	BETONEIRA CAPACIDADE NOMINAL DE 600 L, CAPACIDADE DE MISTURA 360 L, MOTOR ELÉTRICO TRIFÁSICO POTÊNCIA DE 4 CV, SEM CARREGADOR - CHP DIURNO. AF 11/2014	CHOR - CUSTOS HORÁRIOS DE MÁQUINAS E EQUIPAMENTOS	CHP	1,0000000	4,29	4,29
Composição Auxiliar	89222 SINAPI	BETONEIRA CAPACIDADE NOMINAL DE 600 L, CAPACIDADE DE MISTURA 360 L, MOTOR ELÉTRICO TRIFÁSICO POTÊNCIA DE 4 CV, SEM CARREGADOR - JUROS. AF 11/2014	CHOR - CUSTOS HORÁRIOS DE MÁQUINAS E EQUIPAMENTOS	H	1,0000000	0,13	0,13
Composição Auxiliar	89221 SINAPI	BETONEIRA CAPACIDADE NOMINAL DE 600 L, CAPACIDADE DE MISTURA 360 L, MOTOR ELÉTRICO TRIFÁSICO POTÊNCIA DE 4 CV, SEM CARREGADOR - DEPRECIÇÃO. AF 11/2014	CHOR - CUSTOS HORÁRIOS DE MÁQUINAS E EQUIPAMENTOS	H	1,0000000	1,15	1,15

Maria Souza dos Santos
 Membro
 Comissão Permanente de Licitação - Jaborandi - BA
 Portaria n.º 001/2022

Edna Lopes Brito das Neves
 Presidente
 Comissão Permanente de Licitação - Jaborandi - BA
 Portaria n.º 001/2022

Edson de Azevedo
 Presidente
 Comissão Permanente de Licitação - Jaborandi - BA
 Portaria n.º 001/2022

1492

(Handwritten signatures and marks)

RIO FORMOSOLOCAÇÃO DE EQUIPAMENTOS MÁQUINAS LTDA - ME
 CNPJ nº 17.406.336/0001-51
 Rua 12 de Maio, s/n -Centro -Jaborandi-Bahia
 Email: Fredson_123@hotmail.com / rf.rioformoso@gmail.com
 Tel: (77) 99916-5082

Composição Auxiliar	89223 SINAPI	BETONEIRA CAPACIDADE NOMINAL DE 600 L, CAPACIDADE DE MISTURA 360 L, MOTOR ELÉTRICO TRIFÁSICO POTÊNCIA DE 4 CV, SEM CARREGADOR - MANUTENÇÃO. AF 11/2014	CHOR - CUSTOS HORÁRIOS DE MÁQUINAS E EQUIPAMENTOS	H	1,0000000	1,08	1,08	1,28	
Composição Auxiliar	89224 SINAPI	BETONEIRA CAPACIDADE NOMINAL DE 600 L, CAPACIDADE DE MISTURA 360 L, MOTOR ELÉTRICO TRIFÁSICO POTÊNCIA DE 4 CV, SEM CARREGADOR - MATERIAIS NA OPERAÇÃO. AF 11/2014	CHOR - CUSTOS HORÁRIOS DE MÁQUINAS E EQUIPAMENTOS	H	1,0000000	1,93	1,93	2,30	
			MO sem LS =>		0,00	LS =>	0,00	MO com LS =>	0,00
			Valor do BDI =>		1,03		Valor com BDI =>	6,14	

Composição	Código Banco	Descrição	Tipo	Und	Quant.	Valor Unit	Total		
	89221 SINAPI	BETONEIRA CAPACIDADE NOMINAL DE 600 L, CAPACIDADE DE MISTURA 360 L, MOTOR ELÉTRICO TRIFÁSICO POTÊNCIA DE 4 CV, SEM CARREGADOR - DEPRECIÇÃO. AF 11/2014	CHOR - CUSTOS HORÁRIOS DE MÁQUINAS E EQUIPAMENTOS	H	1,0000000	1,15	1,15	1,37	
Insuno	00036397 SINAPI	BETONEIRA, CAPACIDADE NOMINAL 600 L, CAPACIDADE DE MISTURA 360L, MOTOR ELETRICO TRIFASICO 220/380V, POTENCIA 4CV, EXCLUSO CARREGADOR	Equipamento	UN	0,0000640	18.051,88	1,16	21.490,33	
			MO sem LS =>		0,00	LS =>	0,00	MO com LS =>	0,00
			Valor do BDI =>		0,27		Valor com BDI =>	1,64	

Composição	Código Banco	Descrição	Tipo	Und	Quant.	Valor Unit	Total		
	89222 SINAPI	BETONEIRA CAPACIDADE NOMINAL DE 600 L, CAPACIDADE DE MISTURA 360 L, MOTOR ELÉTRICO TRIFÁSICO POTÊNCIA DE 4 CV, SEM CARREGADOR - JUROS. AF 11/2014	CHOR - CUSTOS HORÁRIOS DE MÁQUINAS E EQUIPAMENTOS	H	1,0000000	0,13	0,13	0,16	
Insuno	00036397 SINAPI	BETONEIRA, CAPACIDADE NOMINAL 600 L, CAPACIDADE DE MISTURA 360L, MOTOR ELETRICO TRIFASICO 220/380V, POTENCIA 4CV, EXCLUSO CARREGADOR	Equipamento	UN	0,0000076	18.051,88	0,14	21.490,33	
			MO sem LS =>		0,00	LS =>	0,00	MO com LS =>	0,00
			Valor do BDI =>		0,03		Valor com BDI =>	0,19	

Composição	Código Banco	Descrição	Tipo	Und	Quant.	Valor Unit	Total		
	89223 SINAPI	BETONEIRA CAPACIDADE NOMINAL DE 600 L, CAPACIDADE DE MISTURA 360 L, MOTOR ELÉTRICO TRIFÁSICO POTÊNCIA DE 4 CV, SEM CARREGADOR - MANUTENÇÃO. AF 11/2014	CHOR - CUSTOS HORÁRIOS DE MÁQUINAS E EQUIPAMENTOS	H	1,0000000	1,08	1,08	1,28	
Insuno	00036397 SINAPI	BETONEIRA, CAPACIDADE NOMINAL 600 L, CAPACIDADE DE MISTURA 360L, MOTOR ELETRICO TRIFASICO 220/380V, POTENCIA 4CV, EXCLUSO CARREGADOR	Equipamento	UN	0,0000900	18.051,88	1,08	21.490,33	
			MO sem LS =>		0,00	LS =>	0,00	MO com LS =>	0,00
			Valor do BDI =>		0,26		Valor com BDI =>	1,54	

Composição	Código Banco	Descrição	Tipo	Und	Quant.	Valor Unit	Total		
	89224 SINAPI	BETONEIRA CAPACIDADE NOMINAL DE 600 L, CAPACIDADE DE MISTURA 360 L, MOTOR ELÉTRICO TRIFÁSICO POTÊNCIA DE 4 CV, SEM CARREGADOR - MATERIAIS NA OPERAÇÃO. AF 11/2014	CHOR - CUSTOS HORÁRIOS DE MÁQUINAS E EQUIPAMENTOS	H	1,0000000	1,93	1,93	2,30	
Insuno	00002705 SINAPI	ENERGIA ELETRICA ATE 2000 KWH INDUSTRIAL, SEM DEMANDA	Materiais	KWH	2,5000000	0,77	1,93	0,92	
			MO sem LS =>		0,00	LS =>	0,00	MO com LS =>	0,00
			Valor do BDI =>		0,46		Valor com BDI =>	2,76	

Composição	Código Banco	Descrição	Tipo	Und	Quant.	Valor Unit	Total	
	91933 SINAPI	CABO DE COBRE FLEXÍVEL ISOLADO, 10 MM², ANTI-CHAMA 0,6/1,0 KV, PARA CIRCUITOS TERMINAIS - FORNECIMENTO E INSTALAÇÃO. AF 12/2015	INEL - INSTALAÇÃO ELÉTRICA/ELETRIFICAÇÃO E ILUMINAÇÃO EXTERNA	M	1,0000000	14,08	14,08	16,76

Composição Auxiliar	88247 SINAPI	AUXILIAR DE ELETRICISTA COM ENCARGOS COMPLEMENTARES	SEDI - SERVIÇOS DIVERSOS	H	0,0770000	17,82	1,37	21,22
---------------------	--------------	---	--------------------------	---	-----------	-------	------	-------

[Assinatura]
 Portaria n.º 001/2022

[Assinatura]
 Maria Souza dos Santos
 Membro
 Comissão Permanente de Licitação - Jaborandi - BA
 Portaria n.º 001/2022

[Assinatura]
 Edna Lopes Brito
 Suplente
 Comissão Permanente de Licitação - Jaborandi - BA
 Portaria n.º 001/2022

[Assinatura]

1493



RIO FORMOSOLOCAÇÃO DE EQUIPAMENTOS MÁQUINAS LTDA - ME
 CNPJ n° 17.406.335/0001-51
 Rua 12 de Maio, s/n - Centro - Jaborandi-Bahia
 Email: Fredson_123@hotmail.com / rf.rioformoso@gmail.com
 Tel: (77) 99916-5082

Composição Auxiliar	88264 SINAPI	ELETRICISTA COM ENCARGOS COMPLEMENTARES	SEDI - SERVIÇOS DIVERSOS	H	0,0770000	22,61	1,74	26,92
Insumo	00001020 SINAPI	CABO DE COBRE, FLEXIVEL, CLASSE 4 OU 5, ISOLACAO EM PVC/A, ANTICHAMA BWF-B, COBERTURA PVC-ST1, ANTICHAMA BWF-B, 1 CONDUTOR, 0,6/1 KV, SECAO NOMINAL 10 MM2	Material	M	1,1900000	9,20	10,95	10,95
Insumo	00021127 SINAPI	FITA ISOLANTE ADESIVA ANTICHAMA, USO ATE 750 V, EM ROLO DE 19 MM X 5 M	Material	UN	0,0090000	2,81	0,03	3,35
			MO sem LS =>	1,17	LS =>	1,33	MO com LS =>	2,50
			Valor do BDI =>	3,40			Valor com BDI =>	20,16

Composição	Código Banco	Descrição	Tipo	Und	Quant.	Valor Unit	Total	
Composição Auxiliar	89877 SINAPI	CAMINHÃO BASCULANTE 14 M3, COM CAVALO MECÂNICO DE CAPACIDADE MÁXIMA DE TRACÇÃO COMBINADO DE 36000 KG, POTÊNCIA 286 CV, INCLUSIVE SEMIREBOQUE COM CAÇAMBA METÁLICA - CHI DIURNO. AF 12/2014	CHOR - CUSTOS HORÁRIOS DE MÁQUINAS E EQUIPAMENTOS	CHI	1,0000000	50,03	50,03	59,56
Composição Auxiliar	89872 SINAPI	CAMINHÃO BASCULANTE 14 M3, COM CAVALO MECÂNICO DE CAPACIDADE MÁXIMA DE TRACÇÃO COMBINADO DE 36000 KG, POTÊNCIA 286 CV, INCLUSIVE SEMIREBOQUE COM CAÇAMBA METÁLICA - IMPOSTOS E SEGUROS. AF 12/2014	CHOR - CUSTOS HORÁRIOS DE MÁQUINAS E EQUIPAMENTOS	H	1,0000000	1,56	1,56	1,86
Composição Auxiliar	89871 SINAPI	CAMINHÃO BASCULANTE 14 M3, COM CAVALO MECÂNICO DE CAPACIDADE MÁXIMA DE TRACÇÃO COMBINADO DE 36000 KG, POTÊNCIA 286 CV, INCLUSIVE SEMIREBOQUE COM CAÇAMBA METÁLICA - JUROS. AF 12/2014	CHOR - CUSTOS HORÁRIOS DE MÁQUINAS E EQUIPAMENTOS	H	1,0000000	4,00	4,00	4,76
Composição Auxiliar	89870 SINAPI	CAMINHÃO BASCULANTE 14 M3, COM CAVALO MECÂNICO DE CAPACIDADE MÁXIMA DE TRACÇÃO COMBINADO DE 36000 KG, POTÊNCIA 286 CV, INCLUSIVE SEMIREBOQUE COM CAÇAMBA METÁLICA - DEPRECIACÃO. AF 12/2014	CHOR - CUSTOS HORÁRIOS DE MÁQUINAS E EQUIPAMENTOS	H	1,0000000	21,64	21,64	26,76
Composição Auxiliar	88281 SINAPI	MOTORISTA DE BASCULANTE COM ENCARGOS COMPLEMENTARES	SEDI - SERVIÇOS DIVERSOS	H	1,0000000	22,83	22,83	27,18
			MO sem LS =>	9,58	LS =>	10,93	MO com LS =>	20,51
			Valor do BDI =>	12,11			Valor com BDI =>	71,67

Composição	Código Banco	Descrição	Tipo	Und	Quant.	Valor Unit	Total	
Composição	89876 SINAPI	CAMINHÃO BASCULANTE 14 M3, COM CAVALO MECÂNICO DE CAPACIDADE MÁXIMA DE TRACÇÃO COMBINADO DE 36000 KG, POTÊNCIA 286 CV, INCLUSIVE SEMIREBOQUE COM CAÇAMBA METÁLICA - CHP DIURNO. AF 12/2014	CHOR - CUSTOS HORÁRIOS DE MÁQUINAS E EQUIPAMENTOS	CHP	1,0000000	225,52	225,52	268,48
Composição Auxiliar	89874 SINAPI	CAMINHÃO BASCULANTE 14 M3, COM CAVALO MECÂNICO DE CAPACIDADE MÁXIMA DE TRACÇÃO COMBINADO DE 36000 KG, POTÊNCIA 286 CV, INCLUSIVE SEMIREBOQUE COM CAÇAMBA METÁLICA - MATERIAIS NA OPERACÃO. AF 12/2014	CHOR - CUSTOS HORÁRIOS DE MÁQUINAS E EQUIPAMENTOS	H	1,0000000	134,91	134,91	160,61
Composição Auxiliar	89870 SINAPI	CAMINHÃO BASCULANTE 14 M3, COM CAVALO MECÂNICO DE CAPACIDADE MÁXIMA DE TRACÇÃO COMBINADO DE 36000 KG, POTÊNCIA 286 CV, INCLUSIVE SEMIREBOQUE COM CAÇAMBA METÁLICA - DEPRECIACÃO. AF 12/2014	CHOR - CUSTOS HORÁRIOS DE MÁQUINAS E EQUIPAMENTOS	H	1,0000000	21,64	21,64	25,76
Composição Auxiliar	89871 SINAPI	CAMINHÃO BASCULANTE 14 M3, COM CAVALO MECÂNICO DE CAPACIDADE MÁXIMA DE TRACÇÃO COMBINADO DE 36000 KG, POTÊNCIA 286 CV, INCLUSIVE SEMIREBOQUE COM CAÇAMBA METÁLICA - JUROS. AF 12/2014	CHOR - CUSTOS HORÁRIOS DE MÁQUINAS E EQUIPAMENTOS	H	1,0000000	4,00	4,00	4,76
Composição Auxiliar	89873 SINAPI	CAMINHÃO BASCULANTE 14 M3, COM CAVALO MECÂNICO DE CAPACIDADE MÁXIMA DE TRACÇÃO COMBINADO DE 36000 KG, POTÊNCIA 286 CV, INCLUSIVE SEMIREBOQUE COM CAÇAMBA METÁLICA - MANUTENÇÃO. AF 12/2014	CHOR - CUSTOS HORÁRIOS DE MÁQUINAS E EQUIPAMENTOS	H	1,0000000	40,58	40,58	48,31
Composição Auxiliar	89872 SINAPI	CAMINHÃO BASCULANTE 14 M3, COM CAVALO MECÂNICO DE CAPACIDADE MÁXIMA DE TRACÇÃO COMBINADO DE 36000 KG, POTÊNCIA 286 CV, INCLUSIVE SEMIREBOQUE COM CAÇAMBA METÁLICA - IMPOSTOS E SEGUROS. AF 12/2014	CHOR - CUSTOS HORÁRIOS DE MÁQUINAS E EQUIPAMENTOS	H	1,0000000	1,56	1,56	1,86
Composição Auxiliar	88281 SINAPI	MOTORISTA DE BASCULANTE COM ENCARGOS COMPLEMENTARES	SEDI - SERVIÇOS DIVERSOS	H	1,0000000	22,83	22,83	27,18

Carla Azevedo
 CP Conc. Permanente de Licitação - Jaborandi - BA
 Portaria n.º 001/2022

Maria Souza dos Santos
 Membro
 CP Conc. Permanente de Licitação - Jaborandi - BA
 Portaria n.º 001/2022

Edson Brito dos Vilas Boas
 Presidente
 CP Conc. Permanente de Licitação - Jaborandi - BA
 Portaria n.º 001/2022

AS

1494

RIO FORMOSO LOCAÇÃO DE EQUIPAMENTOS MÁQUINAS LTDA - ME
 CNPJ nº 17.406.336/0001-51
 Rua 12 de Melo, s/n - Centro - Jaborandi-Bahia
 Email: Fredson_123@hotmail.com / rf.rioformoso@gmail.com
 Tel: (77) 99916-5082



Documento Assinado Digitalmente por: MARCOS ANTONIO MATOS DA SILVA - 24/08/2022 19:31:21
 Acesse em: https://eicm.ba.gov.br/epp/validaDoc.seam Código do documento: 7e13cafd-aab9-4cd8-8562-ce9803d124f5

MO sem LS =>	9,58	LS =>	10,93	MO com LS =>	20,51
Valor do BDI =>	54,60			Valor com BDI =>	323,08

Composição	Código Banco	Descrição	Tipo	Und	Quant.	Valor Unit	Total	
	89870 SINAPI	CAMINHÃO BASCULANTE 14 M3, COM CAVALO MECÂNICO DE CAPACIDADE MÁXIMA DE TRACÃO COMBINADO DE 36000 KG, POTÊNCIA 286 CV, INCLUSIVE SEMIREBOQUE COM CAÇAMBA METÁLICA - DEPRECIÇÃO. AF 12/2014	CHOR - CUSTOS HORÁRIOS DE MÁQUINAS E EQUIPAMENTOS	H	1,0000000	21,64	21,64	
Insumo	00037762 SINAPI	CAVALO MECÂNICO TRACAO 4X2, PESO BRUTO TOTAL 16000 KG, CAPACIDADE MAXIMA DE TRACAO *36000* KG, DISTANCIA ENTRE EIXOS *3,56* M, POTENCIA *286* CV (INCLUI CABINE E CHASSI, NAO INCLUI SEMIRREBOQUE)	Equipamento	UN	0,0000400	425.814,93	17,03	
Insumo	00037743 SINAPI	SEMIRREBOQUE COM DOIS EIXOS EM TANDEM TIPO BASCULANTE COM CAÇAMBA METALICA 14 M3 (INCLUI MONTAGEM, NAO INCLUI CAVALO MECANICO)	Material	UN	0,0000400	115.403,07	4,62	
			MO sem LS =>	0,00	LS =>	0,00	MO com LS =>	0,00
			Valor do BDI =>	5,23			Valor com BDI =>	30,99

Composição	Código Banco	Descrição	Tipo	Und	Quant.	Valor Unit	Total	
	89872 SINAPI	CAMINHÃO BASCULANTE 14 M3, COM CAVALO MECÂNICO DE CAPACIDADE MÁXIMA DE TRACÃO COMBINADO DE 36000 KG, POTÊNCIA 286 CV, INCLUSIVE SEMIREBOQUE COM CAÇAMBA METÁLICA - IMPOSTOS E SEGUROS, AF 12/2014	CHOR - CUSTOS HORÁRIOS DE MÁQUINAS E EQUIPAMENTOS	H	1,0000000	1,56	1,56	
Insumo	00037762 SINAPI	CAVALO MECÂNICO TRACAO 4X2, PESO BRUTO TOTAL 16000 KG, CAPACIDADE MAXIMA DE TRACAO *36000* KG, DISTANCIA ENTRE EIXOS *3,56* M, POTENCIA *286* CV (INCLUI CABINE E CHASSI, NAO INCLUI SEMIRREBOQUE)	Equipamento	UN	0,0000028	425.814,93	1,23	
Insumo	00037743 SINAPI	SEMIRREBOQUE COM DOIS EIXOS EM TANDEM TIPO BASCULANTE COM CAÇAMBA METALICA 14 M3 (INCLUI MONTAGEM, NAO INCLUI CAVALO MECANICO)	Material	UN	0,0000028	115.403,07	0,33	
			MO sem LS =>	0,00	LS =>	0,00	MO com LS =>	0,00
			Valor do BDI =>	0,37			Valor com BDI =>	2,23

Composição	Código Banco	Descrição	Tipo	Und	Quant.	Valor Unit	Total	
	89871 SINAPI	CAMINHÃO BASCULANTE 14 M3, COM CAVALO MECÂNICO DE CAPACIDADE MÁXIMA DE TRACÃO COMBINADO DE 36000 KG, POTÊNCIA 286 CV, INCLUSIVE SEMIREBOQUE COM CAÇAMBA METÁLICA - JUROS, AF 12/2014	CHOR - CUSTOS HORÁRIOS DE MÁQUINAS E EQUIPAMENTOS	H	1,0000000	4,00	4,00	
Insumo	00037762 SINAPI	CAVALO MECÂNICO TRACAO 4X2, PESO BRUTO TOTAL 16000 KG, CAPACIDADE MAXIMA DE TRACAO *36000* KG, DISTANCIA ENTRE EIXOS *3,56* M, POTENCIA *286* CV (INCLUI CABINE E CHASSI, NAO INCLUI SEMIRREBOQUE)	Equipamento	UN	0,0000074	425.814,93	3,15	
Insumo	00037743 SINAPI	SEMIRREBOQUE COM DOIS EIXOS EM TANDEM TIPO BASCULANTE COM CAÇAMBA METALICA 14 M3 (INCLUI MONTAGEM, NAO INCLUI CAVALO MECANICO)	Material	UN	0,0000074	115.403,07	0,85	
			MO sem LS =>	0,00	LS =>	0,00	MO com LS =>	0,00
			Valor do BDI =>	0,96			Valor com BDI =>	5,72

Composição	Código Banco	Descrição	Tipo	Und	Quant.	Valor Unit	Total
	89873 SINAPI	CAMINHÃO BASCULANTE 14 M3, COM CAVALO MECÂNICO DE CAPACIDADE MÁXIMA DE TRACÃO COMBINADO DE 36000 KG, POTÊNCIA 286 CV, INCLUSIVE SEMIREBOQUE COM CAÇAMBA METÁLICA - MANUTENÇÃO. AF 12/2014	CHOR - CUSTOS HORÁRIOS DE MÁQUINAS E EQUIPAMENTOS	H	1,0000000	40,58	40,58

Jaime E. Azevedo
 Membro
 OI Comissão Permanente de Licitação - Jaborandi - BA
 Portaria n.º 001/2022

Marina Souza dos Santos
 Membro
 OI Comissão Permanente de Licitação - Jaborandi - BA
 Portaria n.º 001/2022

Edna Lopes Suplicy
 Membro
 OI Comissão Permanente de Licitação - Jaborandi - BA
 Portaria n.º 001/2022

1495

(Handwritten signatures)

(Handwritten signature)



RIO FORMOSO LOCAÇÃO DE EQUIPAMENTOS MÁQUINAS LTDA - ME
 CNPJ nº 17.406.335/0001-51
 Rua 12 de Maio, s/n - Centro - Jaborandí - Bahia
 Email: Fredson_123@hotmail.com / rf.rioformoso@gmail.com
 Tel: (77) 99916-5082

Insumo	00037762 SINAPI	CAVALO MECANICO TRACAO 4X2, PESO BRUTO TOTAL 16000 KG, CAPACIDADE MÁXIMA DE TRACAO *36000* KG, DISTANCIA ENTRE EIXOS *3,56* M, POTENCIA *288* CV (INCLUI CABINE E CHASSI, NAO INCLUI SEMIRREBOQUE)	Equipamento	UN	0,0000750	425.814,93	31,94	506.922,54
Insumo	00037743 SINAPI	SEMIRREBOQUE COM DOIS EIXOS EM TANDEM TIPO BASCULANTE COM CACAMBA METALICA 14 M3 (INCLUI MONTAGEM, NAO INCLUI CAVALO MECANICO)	Material	UN	0,0000750	115.403,07	8,66	137.384,61
			MO sem LS =>	0,00	LS =>	0,00	MO com LS =>	0,00
			Valor do BDI =>	9,82			Valor com BDI =>	58,13

Composição	Código Banco	Descrição	Tipo	Und	Quant.	Valor Unit	Total	
	89874 SINAPI	CAMINHÃO BASCULANTE 14 M3, COM CAVALO MECÂNICO DE CAPACIDADE MÁXIMA DE TRACÃO COMBINADO DE 36000 KG, POTÊNCIA 288 CV, INCLUSIVE SEMIRREBOQUE COM CAÇAMBA METÁLICA - MATERIAIS NA OPERAÇÃO. AF 12/2014	CHOR - CUSTOS HORÁRIOS DE MÁQUINAS E EQUIPAMENTOS	H	1,0000000	134,91	134,91	160,64
Insumo	00004221 SINAPI	OLEO DIESEL COMBUSTIVEL COMUM	Material	L	29,4700000	4,58	134,91	5,45
			MO sem LS =>	0,00	LS =>	0,00	MO com LS =>	0,00
			Valor do BDI =>	32,66			Valor com BDI =>	193,27

Composição	5903 SINAPI	CAMINHÃO PIPA 10.000 L TRUCADO, PESO BRUTO TOTAL 23.000 KG, CARGA ÚTIL MÁXIMA 15.935 KG, DISTÂNCIA ENTRE EIXOS 4,8 M, POTÊNCIA 230 CV, INCLUSIVE TANQUE DE AÇO PARA TRANSPORTE DE ÁGUA - CHI DIURNO. AF 06/2014	CHOR - CUSTOS HORÁRIOS DE MÁQUINAS E EQUIPAMENTOS	CHI	1,0000000	43,56	43,56	51,86
Composição Auxiliar	91397 SINAPI	CAMINHÃO PIPA 10.000 L TRUCADO, PESO BRUTO TOTAL 23.000 KG, CARGA ÚTIL MÁXIMA 15.935 KG, DISTÂNCIA ENTRE EIXOS 4,8 M, POTÊNCIA 230 CV, INCLUSIVE TANQUE DE AÇO PARA TRANSPORTE DE ÁGUA - JUROS. AF 06/2014	CHOR - CUSTOS HORÁRIOS DE MÁQUINAS E EQUIPAMENTOS	H	1,0000000	3,19	3,19	3,80
Composição Auxiliar	91396 SINAPI	CAMINHÃO PIPA 10.000 L TRUCADO, PESO BRUTO TOTAL 23.000 KG, CARGA ÚTIL MÁXIMA 15.935 KG, DISTÂNCIA ENTRE EIXOS 4,8 M, POTÊNCIA 230 CV, INCLUSIVE TANQUE DE AÇO PARA TRANSPORTE DE ÁGUA - DEPRECIÇÃO. AF 06/2014	CHOR - CUSTOS HORÁRIOS DE MÁQUINAS E EQUIPAMENTOS	H	1,0000000	15,26	15,26	18,17
Composição Auxiliar	91398 SINAPI	CAMINHÃO PIPA 10.000 L TRUCADO, PESO BRUTO TOTAL 23.000 KG, CARGA ÚTIL MÁXIMA 15.935 KG, DISTÂNCIA ENTRE EIXOS 4,8 M, POTÊNCIA 230 CV, INCLUSIVE TANQUE DE AÇO PARA TRANSPORTE DE ÁGUA - IMPOSTOS E SEGUROS. AF 06/2014	CHOR - CUSTOS HORÁRIOS DE MÁQUINAS E EQUIPAMENTOS	H	1,0000000	1,24	1,24	1,48
Composição Auxiliar	88282 SINAPI	MOTORISTA DE CAMINHÃO COM ENCARGOS COMPLEMENTARES	SEDI - SERVIÇOS DIVERSOS	H	1,0000000	23,86	23,86	28,41
			MO sem LS =>	10,16	LS =>	11,56	MO com LS =>	21,74
			Valor do BDI =>	10,54			Valor com BDI =>	62,40

Composição	5901 SINAPI	CAMINHÃO PIPA 10.000 L TRUCADO, PESO BRUTO TOTAL 23.000 KG, CARGA ÚTIL MÁXIMA 15.935 KG, DISTÂNCIA ENTRE EIXOS 4,8 M, POTÊNCIA 230 CV, INCLUSIVE TANQUE DE AÇO PARA TRANSPORTE DE ÁGUA - CHP DIURNO. AF 06/2014	CHOR - CUSTOS HORÁRIOS DE MÁQUINAS E EQUIPAMENTOS	CHP	1,0000000	219,40	219,40	261,19
Composição Auxiliar	5763 SINAPI	CAMINHÃO PIPA 10.000 L TRUCADO, PESO BRUTO TOTAL 23.000 KG, CARGA ÚTIL MÁXIMA 15.935 KG, DISTÂNCIA ENTRE EIXOS 4,8 M, POTÊNCIA 230 CV, INCLUSIVE TANQUE DE AÇO PARA TRANSPORTE DE ÁGUA - MANUTENÇÃO. AF 06/2014	CHOR - CUSTOS HORÁRIOS DE MÁQUINAS E EQUIPAMENTOS	H	1,0000000	28,61	28,61	34,06
Composição Auxiliar	53831 SINAPI	CAMINHÃO PIPA 10.000 L TRUCADO, PESO BRUTO TOTAL 23.000 KG, CARGA ÚTIL MÁXIMA 15.935 KG, DISTÂNCIA ENTRE EIXOS 4,8 M, POTÊNCIA 230 CV, INCLUSIVE TANQUE DE AÇO PARA TRANSPORTE DE ÁGUA - MATERIAIS NA OPERAÇÃO. AF 06/2014	CHOR - CUSTOS HORÁRIOS DE MÁQUINAS E EQUIPAMENTOS	H	1,0000000	147,23	147,23	175,27

de Azevedo
 Presidente
 Portaria n.º 001/2022

Maria Souza dos Santos
 Membro
 Comissão Permanente de Licitação - Jaborandí - BA
 Portaria n.º 001/2022

Elina Lopes
 Presidente
 Comissão Permanente de Licitação - Jaborandí - BA
 Portaria n.º 001/2022

1496

[Handwritten signatures]

RIO FORMOSOLOCAÇÃO DE EQUIPAMENTOS MÁQUINAS LTDA - ME
 CNPJ n° 17.406.338/0001-51
 Rua 12 de Maio, s/n - Centro - Jaborandi-Bahia
 Email: Fredson_123@hotmail.com / rf.rioformoso@gmail.com
 Tel: (77) 99916-5082



Documento Assinado Digitalmente por: MARCOS ANTONIO MATOS DA SILVA - 24/08/2022 19:31:21
 Acesse em: https://eicm.ba.gov.br/epp/validaDoc.seam Código do documento: 7e13cafd-aa09-4ed8-8562-ce9803d12415

Composição Auxiliar	91396 SINAPI	CAMINHÃO PIPA 10.000 L TRUCADO, PESO BRUTO TOTAL 23.000 KG, CARGA ÚTIL MÁXIMA 15.935 KG, DISTÂNCIA ENTRE EIXOS 4,8 M, POTÊNCIA 230 CV, INCLUSIVE TANQUE DE AÇO PARA TRANSPORTE DE ÁGUA - DEPRECIACÃO. AF 06/2014	CHOR - CUSTOS HORÁRIOS DE MÁQUINAS E EQUIPAMENTOS	H	1,0000000	15,26	15,26	18,17
Composição Auxiliar	91397 SINAPI	CAMINHÃO PIPA 10.000 L TRUCADO, PESO BRUTO TOTAL 23.000 KG, CARGA ÚTIL MÁXIMA 15.935 KG, DISTÂNCIA ENTRE EIXOS 4,8 M, POTÊNCIA 230 CV, INCLUSIVE TANQUE DE AÇO PARA TRANSPORTE DE ÁGUA - JUROS. AF 06/2014	CHOR - CUSTOS HORÁRIOS DE MÁQUINAS E EQUIPAMENTOS	H	1,0000000	3,19	3,19	3,80
Composição Auxiliar	91398 SINAPI	CAMINHÃO PIPA 10.000 L TRUCADO, PESO BRUTO TOTAL 23.000 KG, CARGA ÚTIL MÁXIMA 15.935 KG, DISTÂNCIA ENTRE EIXOS 4,8 M, POTÊNCIA 230 CV, INCLUSIVE TANQUE DE AÇO PARA TRANSPORTE DE ÁGUA - IMPOSTOS E SEGUROS. AF 06/2014	CHOR - CUSTOS HORÁRIOS DE MÁQUINAS E EQUIPAMENTOS	H	1,0000000	1,24	1,24	1,48
Composição Auxiliar	88282 SINAPI	MOTORISTA DE CAMINHÃO COM ENCARGOS COMPLEMENTARES	SEDI - SERVIÇOS DIVERSOS	H	1,0000000	23,86	23,86	28,41
			MO sem LS =>		10,16	LS =>	11,56 MO com LS =>	21,74
			Valor do BDI =>		53,12		Valor com BDI =>	314,31

Composição	Código Banco	Descrição	Tipo	Und	Quant.	Valor Unit	Total	
	91396 SINAPI	CAMINHÃO PIPA 10.000 L TRUCADO, PESO BRUTO TOTAL 23.000 KG, CARGA ÚTIL MÁXIMA 15.935 KG, DISTÂNCIA ENTRE EIXOS 4,8 M, POTÊNCIA 230 CV, INCLUSIVE TANQUE DE AÇO PARA TRANSPORTE DE ÁGUA - DEPRECIACÃO. AF 06/2014	CHOR - CUSTOS HORÁRIOS DE MÁQUINAS E EQUIPAMENTOS	H	1,0000000	15,26	15,26	18,17
Insumo	00037747 SINAPI	CAMINHÃO TRUCADO, PESO BRUTO TOTAL 23000 KG, CARGA UTIL MAXIMA 15935 KG, DISTANCIA ENTRE EIXOS 4,80 M, POTENCIA 230 CV (INCLUI CABINE E CHASSI, NAO INCLUI CARROCERIA)	Equipamento	UN	0,0000343	375.190,77	12,87	446.655,68
Insumo	00037736 SINAPI	TANQUE DE AÇO CARBONO NAO REVESTIDO, PARA TRANSPORTE DE AGUA COM CAPACIDADE DE 10 M3, COM BOMBA CENTRIFUGA POR TOMADA DE FORÇA, VAZAO MAXIMA *75* M3/H (INCLUI MONTAGEM, NAO INCLUI CAMINHÃO)	Material	UN	0,0000343	69.972,00	2,40	83.300,00
			MO sem LS =>		0,00	LS =>	0,00 MO com LS =>	0,00
			Valor do BDI =>		3,69		Valor com BDI =>	21,86

Composição	91398 SINAPI	CAMINHÃO PIPA 10.000 L TRUCADO, PESO BRUTO TOTAL 23.000 KG, CARGA ÚTIL MÁXIMA 15.935 KG, DISTÂNCIA ENTRE EIXOS 4,8 M, POTÊNCIA 230 CV, INCLUSIVE TANQUE DE AÇO PARA TRANSPORTE DE ÁGUA - IMPOSTOS E SEGUROS. AF 06/2014	CHOR - CUSTOS HORÁRIOS DE MÁQUINAS E EQUIPAMENTOS	H	1,0000000	1,24	1,24	1,48
Insumo	00037747 SINAPI	CAMINHÃO TRUCADO, PESO BRUTO TOTAL 23000 KG, CARGA UTIL MAXIMA 15935 KG, DISTANCIA ENTRE EIXOS 4,80 M, POTENCIA 230 CV (INCLUI CABINE E CHASSI, NAO INCLUI CARROCERIA)	Equipamento	UN	0,0000028	375.190,77	1,05	446.655,68
Insumo	00037736 SINAPI	TANQUE DE AÇO CARBONO NAO REVESTIDO, PARA TRANSPORTE DE AGUA COM CAPACIDADE DE 10 M3, COM BOMBA CENTRIFUGA POR TOMADA DE FORÇA, VAZAO MAXIMA *75* M3/H (INCLUI MONTAGEM, NAO INCLUI CAMINHÃO)	Material	UN	0,0000028	69.972,00	0,20	83.300,00
			MO sem LS =>		0,00	LS =>	0,00 MO com LS =>	0,00
			Valor do BDI =>		0,30		Valor com BDI =>	1,78

Composição	91397 SINAPI	CAMINHÃO PIPA 10.000 L TRUCADO, PESO BRUTO TOTAL 23.000 KG, CARGA ÚTIL MÁXIMA 15.935 KG, DISTÂNCIA ENTRE EIXOS 4,8 M, POTÊNCIA 230 CV, INCLUSIVE TANQUE DE AÇO PARA TRANSPORTE DE ÁGUA - JUROS. AF 06/2014	CHOR - CUSTOS HORÁRIOS DE MÁQUINAS E EQUIPAMENTOS	H	1,0000000	3,19	3,19	3,80
Insumo	00037747 SINAPI	CAMINHÃO TRUCADO, PESO BRUTO TOTAL 23000 KG, CARGA UTIL MAXIMA 15935 KG, DISTANCIA ENTRE EIXOS 4,80 M, POTENCIA 230 CV (INCLUI CABINE E CHASSI, NAO INCLUI CARROCERIA)	Equipamento	UN	0,0000072	375.190,77	2,70	446.655,68

Jairine Barbosa
 Membro
 CPJ Comissão Permanente de Licitação - Jaborandi - BA
 Portaria n.º 001/2022

Maria Souza dos Santos
 Membro
 CPJ Comissão Permanente de Licitação - Jaborandi - BA
 Portaria n.º 001/2022

Edna Dantas Brandão Vilas Boas
 Superintendente
 CPJ Comissão Permanente de Licitação - Jaborandi - BA
 Portaria n.º 001/2022

1497

RIO FORMOSOLOCAÇÃO DE EQUIPAMENTOS MÁQUINAS LTDA - ME
 CNPJ n° 17.406.336/0001-51
 Rua 12 de Maio, s/n - Centro - Jaborandi-Bahia
 Email: Fredson_123@hotmail.com / rf.rioformoso@gmail.com
 Tel: (77) 99916-5082



Documento Assinado Digitalmente por: MARCOS ANTONIO MATOS DA SILVA - 24/08/2022 19:31:21
 Acesse em: https://eicm.ba.gov.br/epp/validaDoc.seam Código do documento: 7e13cafd-aa9d-4ed8-8562-ce9803d124f5

Insumo	00037736 SINAPI	TANQUE DE AÇO CARBONO NAO REVESTIDO, PARA TRANSPORTE DE AGUA COM CAPACIDADE DE 10 M3, COM BOMBA CENTRIFUGA POR TOMADA DE FORÇA, VAZAO MÁXIMA *75* M3/H (INCLUI MONTAGEM, NAO INCLUI CAMINHÃO)	Material	UN	0,0000072	69.972,00	0,50	83.300,00
			MO sem LS =>	0,00	LS =>	0,00	MO com LS =>	0,00
			Valor do BDI =>	0,77			Valor com BDI =>	4,57

Composição	Código Banco	Descrição	Tipo	Und	Quant.	Valor Unit	Total	
	5763 SINAPI	CAMINHÃO PIPA 10.000 L TRUCADO, PESO BRUTO TOTAL 23.000 KG, CARGA ÚTIL MÁXIMA 15.935 KG, DISTÂNCIA ENTRE EIXOS 4,8 M, POTÊNCIA 230 CV, INCLUSIVE TANQUE DE AÇO PARA TRANSPORTE DE ÁGUA - MANUTENÇÃO. AF 06/2014	CHOR - CUSTOS HORÁRIOS DE MÁQUINAS E EQUIPAMENTOS	H	1,0000000	28,61	28,61	34,06
Insumo	00037747 SINAPI	CAMINHÃO TRUCADO, PESO BRUTO TOTAL 23000 KG, CARGA UTIL MÁXIMA 15935 KG, DISTANCIA ENTRE EIXOS 4,80 M, POTENCIA 230 CV (INCLUI CABINE E CHASSI, NAO INCLUI CARROCERIA)	Equipamento	UN	0,0000643	375.190,77	24,12	446.655,68
Insumo	00037736 SINAPI	TANQUE DE AÇO CARBONO NAO REVESTIDO, PARA TRANSPORTE DE AGUA COM CAPACIDADE DE 10 M3, COM BOMBA CENTRIFUGA POR TOMADA DE FORÇA, VAZAO MÁXIMA *75* M3/H (INCLUI MONTAGEM, NAO INCLUI CAMINHÃO)	Material	UN	0,0000643	69.972,00	4,50	83.300,00
			MO sem LS =>	0,00	LS =>	0,00	MO com LS =>	0,00
			Valor do BDI =>	8,92			Valor com BDI =>	40,98

Composição	Código Banco	Descrição	Tipo	Und	Quant.	Valor Unit	Total	
	53831 SINAPI	CAMINHÃO PIPA 10.000 L TRUCADO PESO BRUTO TOTAL 23.000 KG, CARGA ÚTIL MÁXIMA 15.935 KG, DISTÂNCIA ENTRE EIXOS 4.8 M, POTÊNCIA 230 CV, INCLUSIVE TANQUE DE AÇO PARA TRANSPORTE DE ÁGUA - MATERIAIS NA OPERAÇÃO, AF 06/2014	CHOR - CUSTOS HORÁRIOS DE MÁQUINAS E EQUIPAMENTOS	H	1,0000000	147,23	147,23	175,27
Insumo	00004221 SINAPI	OLEO DIESEL COMBUSTIVEL COMUM	Material	L	32,1600000	4,58	147,23	5,45
			MO sem LS =>	0,00	LS =>	0,00	MO com LS =>	0,00
			Valor do BDI =>	35,64			Valor com BDI =>	210,91

Composição	Código Banco	Descrição	Tipo	Und	Quant.	Valor Unit	Total	
	88261 SINAPI	CARPINTEIRO DE ESQUADRIA COM ENCARGOS COMPLEMENTARES	SEDI - SERVIÇOS DIVERSOS	H	1,0000000	22,21	22,21	26,44
Composição Auxiliar	95329 SINAPI	CURSO DE CAPACITAÇÃO PARA CARPINTEIRO DE ESQUADRIA (ENCARGOS COMPLEMENTARES) - HORISTA	SEDI - SERVIÇOS DIVERSOS	H	1,0000000	0,18	0,18	0,22
Insumo	00037370 SINAPI	ALIMENTAÇÃO - HORISTA (COLETADO CAIXA)	Outros	H	1,0000000	3,23	3,23	3,84
Insumo	00001214 SINAPI	CARPINTEIRO DE ESQUADRIAS	Mão de Obra	H	1,0000000	15,63	15,63	18,61
Insumo	00043483 SINAPI	EPI - FAMILIA CARPINTEIRO DE FORMAS - HORISTA (ENCARGOS COMPLEMENTARES - COLETADO CAIXA)	Equipamento	H	1,0000000	1,06	1,06	1,26
Insumo	00043459 SINAPI	FERRAMENTAS - FAMILIA CARPINTEIRO DE FORMAS - HORISTA (ENCARGOS COMPLEMENTARES - COLETADO CAIXA)	Equipamento	H	1,0000000	0,38	0,38	0,45
Insumo	00037372 SINAPI	EXAMES - HORISTA (COLETADO CAIXA)	Outros	H	1,0000000	0,68	0,68	0,81
Insumo	00037373 SINAPI	SEGURO - HORISTA (COLETADO CAIXA)	Taxas	H	1,0000000	0,05	0,05	0,06
Insumo	00037371 SINAPI	TRANSPORTE - HORISTA (COLETADO CAIXA)	Serviços	H	1,0000000	1,00	1,00	1,18
			MO sem LS =>	8,80	LS =>	10,03	MO com LS =>	18,83
			Valor do BDI =>	5,37			Valor com BDI =>	31,81

Composição	Código Banco	Descrição	Tipo	Und	Quant.	Valor Unit	Total	
	88262 SINAPI	CARPINTEIRO DE FORMAS COM ENCARGOS COMPLEMENTARES	SEDI - SERVIÇOS DIVERSOS	H	1,0000000	22,17	22,17	26,39
Composição Auxiliar	95330 SINAPI	CURSO DE CAPACITAÇÃO PARA CARPINTEIRO DE FORMAS (ENCARGOS COMPLEMENTARES) - HORISTA	SEDI - SERVIÇOS DIVERSOS	H	1,0000000	0,14	0,14	0,17
Insumo	00037370 SINAPI	ALIMENTAÇÃO - HORISTA (COLETADO CAIXA)	Outros	H	1,0000000	3,23	3,23	3,84
Insumo	00001213 SINAPI	CARPINTEIRO DE FORMAS	Mão de Obra	H	1,0000000	15,63	15,63	18,61
Insumo	00043483 SINAPI	EPI - FAMILIA CARPINTEIRO DE FORMAS - HORISTA (ENCARGOS COMPLEMENTARES - COLETADO CAIXA)	Equipamento	H	1,0000000	1,06	1,06	1,26

Jaime de Azevedo
 Presidente
 Comissão Permanente de Licitação - Jaborandi - BA
 Portaria n.º 001/2022

Marcos Antonio Matos da Silva
 Membro
 Comissão Permanente de Licitação - Jaborandi - BA
 Portaria n.º 001/2022

Edna Lapa Brito
 Suporte Administrativo
 Portaria n.º 001/2022

1498

(Handwritten signatures and marks)

RIO FORMOSO LOCAÇÃO DE EQUIPAMENTOS MÁQUINAS LTDA - ME
 CNPJ nº 17.406.336/0001-51
 Rua 12 de Maio, s/n - Centro - Jaborandi-Bahia
 Email: Fredson_123@hotmail.com / rf.rioformoso@gmail.com
 Tel: (77) 99915-5062



Documento Assinado Digitalmente por: MARCOS ANTONIO MATOS DA SILVA - 24/08/2022 19:31:21
 Acesse em: https://eicm.br.gov.br/epp/validaDoc.seam Código do documento: 7e13cafd1-aab9-4ed8-8562-ce98b3d12415

Insumo	00037372 SINAPI	EXAMES - HORISTA (COLETADO CAIXA)	Outros	H	1,0000000	0,68	0,68	0,61
Insumo	00043459 SINAPI	FERRAMENTAS - FAMILIA CARPINTEIRO DE FORMAS - HORISTA (ENCARGOS COMPLEMENTARES - COLETADO CAIXA)	Equipamento	H	1,0000000	0,38	0,38	0,45
Insumo	00037373 SINAPI	SEGURO - HORISTA (COLETADO CAIXA)	Texas	H	1,0000000	0,05	0,05	0,06
Insumo	00037371 SINAPI	TRANSPORTE - HORISTA (COLETADO CAIXA)	Serviços	H	1,0000000	1,00	1,00	1,19
			MO sem LS =>		8,77	LS =>	10,01 MO com LS =>	18,78
			Valor do BDI =>		5,36		Valor com BDI =>	31,75

Composição	Código Banco	Descrição	Tipo	Und	Quant.	Valor Unit	Total	
Composição	91534 SINAPI	COMPACTADOR DE SOLOS DE PERCUSSÃO (SOQUETE) COM MOTOR A GASOLINA 4 TEMPOS, POTÊNCIA 4 CV - CHI DIURNO, AF 08/2015	CHOR - CUSTOS HORÁRIOS DE MÁQUINAS E EQUIPAMENTOS	CHI	1,0000000	26,78	26,78	31,88
Composição Auxiliar	91530 SINAPI	COMPACTADOR DE SOLOS DE PERCUSSÃO (SOQUETE) COM MOTOR A GASOLINA 4 TEMPOS, POTÊNCIA 4 CV - JUROS, AF 08/2015	CHOR - CUSTOS HORÁRIOS DE MÁQUINAS E EQUIPAMENTOS	H	1,0000000	0,08	0,08	0,08
Composição Auxiliar	91529 SINAPI	COMPACTADOR DE SOLOS DE PERCUSSÃO (SOQUETE) COM MOTOR A GASOLINA 4 TEMPOS, POTÊNCIA 4 CV - DEPRECIACÃO, AF 08/2015	CHOR - CUSTOS HORÁRIOS DE MÁQUINAS E EQUIPAMENTOS	H	1,0000000	0,60	0,60	0,71
Composição Auxiliar	88297 SINAPI	OPERADOR DE MÁQUINAS E EQUIPAMENTOS COM ENCARGOS COMPLEMENTARES	SEDI - SERVIÇOS DIVERSOS	H	1,0000000	26,11	26,11	31,08
			MO sem LS =>		11,41	LS =>	13,00 MO com LS =>	24,41
			Valor do BDI =>		6,48		Valor com BDI =>	38,36

Composição	Código Banco	Descrição	Tipo	Und	Quant.	Valor Unit	Total	
Composição	91533 SINAPI	COMPACTADOR DE SOLOS DE PERCUSSÃO (SOQUETE) COM MOTOR A GASOLINA 4 TEMPOS, POTÊNCIA 4 CV - CHP DIURNO, AF 08/2015	CHOR - CUSTOS HORÁRIOS DE MÁQUINAS E EQUIPAMENTOS	CHP	1,0000000	33,39	33,39	39,75
Composição Auxiliar	91532 SINAPI	COMPACTADOR DE SOLOS DE PERCUSSÃO (SOQUETE) COM MOTOR A GASOLINA 4 TEMPOS, POTÊNCIA 4 CV - MATERIAIS NA OPERAÇÃO, AF 08/2015	CHOR - CUSTOS HORÁRIOS DE MÁQUINAS E EQUIPAMENTOS	H	1,0000000	5,85	5,85	6,97
Composição Auxiliar	91530 SINAPI	COMPACTADOR DE SOLOS DE PERCUSSÃO (SOQUETE) COM MOTOR A GASOLINA 4 TEMPOS, POTÊNCIA 4 CV - JUROS, AF 08/2015	CHOR - CUSTOS HORÁRIOS DE MÁQUINAS E EQUIPAMENTOS	H	1,0000000	0,08	0,08	0,09
Composição Auxiliar	91529 SINAPI	COMPACTADOR DE SOLOS DE PERCUSSÃO (SOQUETE) COM MOTOR A GASOLINA 4 TEMPOS, POTÊNCIA 4 CV - DEPRECIACÃO, AF 08/2015	CHOR - CUSTOS HORÁRIOS DE MÁQUINAS E EQUIPAMENTOS	H	1,0000000	0,60	0,60	0,71
Composição Auxiliar	91531 SINAPI	COMPACTADOR DE SOLOS DE PERCUSSÃO (SOQUETE) COM MOTOR A GASOLINA 4 TEMPOS, POTÊNCIA 4 CV - MANUTENÇÃO, AF 08/2015	CHOR - CUSTOS HORÁRIOS DE MÁQUINAS E EQUIPAMENTOS	H	1,0000000	0,76	0,76	0,90
Composição Auxiliar	88297 SINAPI	OPERADOR DE MÁQUINAS E EQUIPAMENTOS COM ENCARGOS COMPLEMENTARES	SEDI - SERVIÇOS DIVERSOS	H	1,0000000	26,11	26,11	31,08
			MO sem LS =>		11,41	LS =>	13,00 MO com LS =>	24,41
			Valor do BDI =>		8,08		Valor com BDI =>	47,83

Composição	Código Banco	Descrição	Tipo	Und	Quant.	Valor Unit	Total	
Composição	91529 SINAPI	COMPACTADOR DE SOLOS DE PERCUSSÃO (SOQUETE) COM MOTOR A GASOLINA 4 TEMPOS, POTÊNCIA 4 CV - DEPRECIACÃO, AF 08/2015	CHOR - CUSTOS HORÁRIOS DE MÁQUINAS E EQUIPAMENTOS	H	1,0000000	0,60	0,60	0,71
Insumo	00013458 SINAPI	COMPACTADOR DE SOLOS DE PERCURSAO (SOQUETE) COM MOTOR A GASOLINA 4 TEMPOS DE 4 HP (4 CV)	Equipamento	UN	0,0000533	11.335,07	0,60	13.494,13
			MO sem LS =>		0,00	LS =>	0,00 MO com LS =>	0,00
			Valor do BDI =>		0,14		Valor com BDI =>	0,85

Composição	Código Banco	Descrição	Tipo	Und	Quant.	Valor Unit	Total	
Composição	91530 SINAPI	COMPACTADOR DE SOLOS DE PERCUSSÃO (SOQUETE) COM MOTOR A GASOLINA 4 TEMPOS, POTÊNCIA 4 CV - JUROS, AF 08/2015	CHOR - CUSTOS HORÁRIOS DE MÁQUINAS E EQUIPAMENTOS	H	1,0000000	0,08	0,08	0,09
Insumo	00013458 SINAPI	COMPACTADOR DE SOLOS DE PERCURSAO (SOQUETE) COM MOTOR A GASOLINA 4 TEMPOS DE 4 HP (4 CV)	Equipamento	UN	0,0000074	11.335,07	0,08	13.494,13
			MO sem LS =>		0,00	LS =>	0,00 MO com LS =>	0,00
			Valor do BDI =>		0,01		Valor com BDI =>	0,10

Jaime Bráulio de Azevedo
 Membro
 CR Comissão Permanente de Licitação - Internaci - BA
 Portaria n.º 001/2022

Maria Souza dos Santos
 Membro
 CR Comissão Permanente de Licitação - Internaci - BA
 Portaria n.º 001/2022

(Handwritten signatures and marks)

1499

(Circular stamp)
 Edna Lúcia Brito dos Reis
 CR Comissão Permanente de Licitação - Internaci - BA
 Portaria n.º 001/2022

RIO FORMOSOLOCAÇÃO DE EQUIPAMENTOS MÁQUINAS LTDA - ME
 CNPJ nº 17.406.336/0001-51
 Rua 12 de Maio, s/n - Centro - Jaborandi-Bahia
 Email: Fredson_123@hotmail.com / rf.rioformoso@gmail.com
 Tel: (77) 99916-5082



Documento Assinado Digitalmente por: MARCOS ANTONIO MATOS DA SILVA - 24/08/2022 19:31:21
 Acesse em: https://eicm.ba.gov.br/epp/validadoc.seam Código do documento: 7e13cafd-aa09-4ed8-8562-ce9803d124f5

Composição	91531 SINAPI	COMPACTADOR DE SOLOS DE PERCUSSÃO (SOQUETE) COM MOTOR A GASOLINA 4 TEMPOS, POTÊNCIA 4 CV - MANUTENÇÃO. AF 08/2015	CHOR - CUSTOS HORÁRIOS DE MÁQUINAS E EQUIPAMENTOS	H	1,0000000	0,76	0,76	0,80
Insumo	00013458 SINAPI	COMPACTADOR DE SOLOS DE PERCURSAO (SOQUETE) COM MOTOR A GASOLINA 4 TEMPOS DE 4 HP (4 CV)	Equipamento	UN	0,0000667	11,335,07	0,78	13,494,13
			MO sem LS =>	0,00	LS =>	0,00	MO com LS =>	0,00
			Valor do BDI =>	0,18			Valor com BDI =>	1,08

Composição	Código Banco 91532 SINAPI	Descrição COMPACTADOR DE SOLOS DE PERCUSSÃO (SOQUETE) COM MOTOR A GASOLINA 4 TEMPOS, POTÊNCIA 4 CV - MATERIAIS NA OPERAÇÃO. AF 08/2015	Tipo CHOR - CUSTOS HORÁRIOS DE MÁQUINAS E EQUIPAMENTOS	Und H	Quant. 1,0000000	Valor Unit 5,85	Total 5,85	6,97
Insumo	00004222 SINAPI	GASOLINA COMUM	Material	L	1,0300000	5,69	5,88	6,77
			MO sem LS =>	0,00	LS =>	0,00	MO com LS =>	0,00
			Valor do BDI =>	1,18			Valor com BDI =>	7,04

Composição	Código Banco 92723 SINAPI	Descrição CONCRETAGEM DE VIGAS E LAJES, FCK=20 MPA, PARA LAJES PREMOLDADAS COM USO DE BOMBA EM EDIFICAÇÃO COM ÁREA MÉDIA DE LAJES MENOR OU IGUAL A 20 M² - LANÇAMENTO, ADENSAMENTO E ACABAMENTO. AF 12/2015	Tipo FUES - FUNDAÇÕES E ESTRUTURAS	Und m²	Quant. 1,0000000	Valor Unit 394,47	Total 394,47	469,61
Composição Auxiliar	90586 SINAPI	VIBRADOR DE IMERSÃO, DIÂMETRO DE PONTEIRA 45MM, MOTOR ELÉTRICO TRIFÁSICO POTÊNCIA DE 2 CV - CHP DIURNO. AF 06/2015	CHOR - CUSTOS HORÁRIOS DE MÁQUINAS E EQUIPAMENTOS	CHP	0,0790000	1,58	0,12	1,88
Composição Auxiliar	90587 SINAPI	VIBRADOR DE IMERSÃO, DIÂMETRO DE PONTEIRA 45MM, MOTOR ELÉTRICO TRIFÁSICO POTÊNCIA DE 2 CV - CHI DIURNO. AF 06/2015	CHOR - CUSTOS HORÁRIOS DE MÁQUINAS E EQUIPAMENTOS	CHI	0,1440000	0,36	0,05	0,43
Composição Auxiliar	88262 SINAPI	CARPINTEIRO DE FORMAS COM ENCARGOS COMPLEMENTARES	SEDI - SERVIÇOS DIVERSOS	H	0,1120000	22,17	2,48	26,39
Composição Auxiliar	88316 SINAPI	SERVENTE COM ENCARGOS COMPLEMENTARES	SEDI - SERVIÇOS DIVERSOS	H	0,7440000	15,78	11,74	18,79
Composição Auxiliar	88309 SINAPI	PEDREIRO COM ENCARGOS COMPLEMENTARES	SEDI - SERVIÇOS DIVERSOS	H	0,6700000	22,39	15,00	26,66
Insumo	00001524 SINAPI	CONCRETO USINADO BOMBEAVEL, CLASSE DE RESISTENCIA C20, COM BRITA 0 E 1, SLUMP = 100 +/- 20 MM, INCLUI SERVICO DE BOMBAMENTO (NBR 8953)	Material	m³	1,1030000	331,00	365,10	394,05
			MO sem LS =>	10,78	LS =>	12,30	MO com LS =>	23,09
			Valor do BDI =>	95,51			Valor com BDI =>	565,12

Composição	Código Banco 94970 SINAPI	Descrição CONCRETO FCK = 20MPA, TRAÇO 1:2,7:3 (CIMENTO/ AREIA MÉDIA/ BRITA 1) - PREPARO MECÂNICO COM BETONEIRA 600 L. AF 07/2016	Tipo FUES - FUNDAÇÕES E ESTRUTURAS	Und m²	Quant. 1,0000000	Valor Unit 372,28	Total 372,28	443,19
Composição Auxiliar	89225 SINAPI	BETONEIRA CAPACIDADE NOMINAL DE 600 L, CAPACIDADE DE MISTURA 360 L, MOTOR ELÉTRICO TRIFÁSICO POTÊNCIA DE 4 CV, SEM CARREGADOR - CHP DIURNO. AF 11/2014	CHOR - CUSTOS HORÁRIOS DE MÁQUINAS E EQUIPAMENTOS	CHP	0,6572000	4,29	2,82	5,11
Composição Auxiliar	89226 SINAPI	BETONEIRA CAPACIDADE NOMINAL DE 600 L, CAPACIDADE DE MISTURA 360 L, MOTOR ELÉTRICO TRIFÁSICO POTÊNCIA DE 4 CV, SEM CARREGADOR - CHI DIURNO. AF 11/2014	CHOR - CUSTOS HORÁRIOS DE MÁQUINAS E EQUIPAMENTOS	CHI	0,6197000	1,29	0,80	1,53
Composição Auxiliar	88316 SINAPI	SERVENTE COM ENCARGOS COMPLEMENTARES	SEDI - SERVIÇOS DIVERSOS	H	2,0267000	15,78	31,99	18,79
Composição Auxiliar	88377 SINAPI	OPERADOR DE BETONEIRA ESTACIONÁRIAMISTURADOR COM ENCARGOS COMPLEMENTARES	SEDI - SERVIÇOS DIVERSOS	H	1,2768000	21,54	27,50	25,64
Insumo	00000370 SINAPI	AREIA MEDIA - POSTO JAZIDA/FORNECEDOR (RETIRADO NA JAZIDA, SEM TRANSPORTE)	Material	m³	0,7609000	84,00	63,92	100,00
Insumo	00001379 SINAPI	CIMENTO PORTLAND COMPOSTO CP II-32	Material	KG	325,1589000	0,65	210,31	0,77
Insumo	00000421 SINAPI	PEDRA BRITADA N. 1 (9,5 a 19 MM) POSTO PEDREIRA/FORNECEDOR, SEM FRETE	Material	m³	0,5912000	59,16	34,98	70,43
			MO sem LS =>	21,90	LS =>	24,97	MO com LS =>	46,87
			Valor do BDI =>	90,14			Valor com BDI =>	533,33

José Batista de Azevedo
 Membro
 Comissão Permanente de Licitação - Jaborandi - BA
 Portaria n.º 001/2022

Maria Souza dos Santos
 Membro
 Comissão Permanente de Licitação - Jaborandi - BA
 Portaria n.º 001/2022

Edna Lopes Brito Vilas Boas
 Membro
 Comissão Permanente de Licitação - Jaborandi - BA
 Portaria n.º 001/2022

1500

(Handwritten signatures and marks)



Composição	Código Banco	Descrição	Tipo	Und	Quant.	Valor Unit	Total	
Composição	94971 SINAPI	CONCRETO FCK = 25MPA, TRAÇO 1:2,3:2,7 (CIMENTO/ AREIA MÉDIA/ BRITA 1) - PREPARO MECÂNICO COM BETONEIRA 600 L. AF 07/2016	FUES - FUNDAÇÕES E ESTRUTURAS	m³	1,0000000	394,16	394,16	469,24
Composição Auxiliar	89225 SINAPI	BETONEIRA CAPACIDADE NOMINAL DE 600 L. CAPACIDADE DE MISTURA 360 L. MOTOR ELÉTRICO TRIFÁSICO POTÊNCIA DE 4 CV, SEM CARREGADOR - CHP DIURNO. AF 11/2014	CHOR - CUSTOS HORÁRIOS DE MÁQUINAS E EQUIPAMENTOS	CHP	0,6434000	4,29	2,76	5,11
Composição Auxiliar	89226 SINAPI	BETONEIRA CAPACIDADE NOMINAL DE 600 L. CAPACIDADE DE MISTURA 360 L. MOTOR ELÉTRICO TRIFÁSICO POTÊNCIA DE 4 CV, SEM CARREGADOR - CHI DIURNO. AF 11/2014	CHOR - CUSTOS HORÁRIOS DE MÁQUINAS E EQUIPAMENTOS	CHI	0,6067000	1,29	0,78	1,53
Composição Auxiliar	88316 SINAPI	SERVEANTE COM ENCARGOS COMPLEMENTARES	SEDI - SERVIÇOS DIVERSOS	H	1,9792000	15,78	31,24	18,79
Composição Auxiliar	88377 SINAPI	OPERADOR DE BETONEIRA ESTACIONÁRIA/MISTURADOR COM ENCARGOS COMPLEMENTARES	SEDI - SERVIÇOS DIVERSOS	H	1,2501000	21,54	26,92	25,64
Insumo	00000370 SINAPI	AREIA MÉDIA - POSTO JAZIDA/FORNECEDOR (RETIRADO NA JAZIDA, SEM TRANSPORTE)	Material	m³	0,7275000	84,00	61,11	100,00
Insumo	00001379 SINAPI	CIMENTO PORTLAND COMPOSTO CP II-32	Material	KG	364,9433000	0,65	236,05	0,77
Insumo	00004721 SINAPI	PEDRA BRITADA N. 1 (9,5 a 19 MM) POSTO PEDREIRA/FORNECEDOR, SEM FRETE	Material	m³	0,5972000	59,16	35,33	70,43
			MO sem LS =>	21,41	LS =>	24,42	MO com LS =>	45,83
			Valor do BDI =>	95,44			Valor com BDI =>	564,68

Composição	Código Banco	Descrição	Tipo	Und	Quant.	Valor Unit	Total	
Composição	94972 SINAPI	CONCRETO FCK = 30MPA, TRAÇO 1:2,1:2,5 (CIMENTO/ AREIA MÉDIA/ BRITA 1) - PREPARO MECÂNICO COM BETONEIRA 600 L. AF 07/2016	FUES - FUNDAÇÕES E ESTRUTURAS	m³	1,0000000	409,06	409,06	486,98
Composição Auxiliar	89225 SINAPI	BETONEIRA CAPACIDADE NOMINAL DE 600 L. CAPACIDADE DE MISTURA 360 L. MOTOR ELÉTRICO TRIFÁSICO POTÊNCIA DE 4 CV, SEM CARREGADOR - CHP DIURNO. AF 11/2014	CHOR - CUSTOS HORÁRIOS DE MÁQUINAS E EQUIPAMENTOS	CHP	0,6382000	4,29	2,74	5,11
Composição Auxiliar	89226 SINAPI	BETONEIRA CAPACIDADE NOMINAL DE 600 L. CAPACIDADE DE MISTURA 360 L. MOTOR ELÉTRICO TRIFÁSICO POTÊNCIA DE 4 CV, SEM CARREGADOR - CHI DIURNO. AF 11/2014	CHOR - CUSTOS HORÁRIOS DE MÁQUINAS E EQUIPAMENTOS	CHI	0,6018000	1,29	0,77	1,53
Composição Auxiliar	88316 SINAPI	SERVEANTE COM ENCARGOS COMPLEMENTARES	SEDI - SERVIÇOS DIVERSOS	H	1,9633000	15,78	30,99	18,79
Composição Auxiliar	88377 SINAPI	OPERADOR DE BETONEIRA ESTACIONÁRIA/MISTURADOR COM ENCARGOS COMPLEMENTARES	SEDI - SERVIÇOS DIVERSOS	H	1,2400000	21,54	26,71	25,64
Insumo	00000370 SINAPI	AREIA MÉDIA - POSTO JAZIDA/FORNECEDOR (RETIRADO NA JAZIDA, SEM TRANSPORTE)	Material	m³	0,7119000	84,00	56,80	100,00
Insumo	00001379 SINAPI	CIMENTO PORTLAND COMPOSTO CP II-32	Material	KG	391,1663000	0,65	253,06	0,77
Insumo	00004721 SINAPI	PEDRA BRITADA N. 1 (9,5 a 19 MM) POSTO PEDREIRA/FORNECEDOR, SEM FRETE	Material	m³	0,5927000	59,16	35,06	70,43
			MO sem LS =>	21,24	LS =>	24,22	MO com LS =>	45,46
			Valor do BDI =>	99,05			Valor com BDI =>	586,03

Composição	Código Banco	Descrição	Tipo	Und	Quant.	Valor Unit	Total	
Composição	94974 SINAPI	CONCRETO MAGRO PARA LASTRO, TRAÇO 1:4,5:4,5 (CIMENTO/ AREIA MÉDIA/ BRITA 1) - PREPARO MANUAL. AF 07/2016	FUES - FUNDAÇÕES E ESTRUTURAS	m²	1,0000000	347,85	347,85	414,11
Composição Auxiliar	88316 SINAPI	SERVEANTE COM ENCARGOS COMPLEMENTARES	SEDI - SERVIÇOS DIVERSOS	H	6,2858000	15,78	99,21	18,79
Insumo	00000370 SINAPI	AREIA MÉDIA - POSTO JAZIDA/FORNECEDOR (RETIRADO NA JAZIDA, SEM TRANSPORTE)	Material	m³	0,8538000	84,00	71,72	100,00
Insumo	00001379 SINAPI	CIMENTO PORTLAND COMPOSTO CP II-32	Material	KG	218,9300000	0,65	141,60	0,77
Insumo	00004721 SINAPI	PEDRA BRITADA N. 1 (9,5 a 19 MM) POSTO PEDREIRA/FORNECEDOR, SEM FRETE	Material	m³	0,5971000	59,16	35,33	70,43
			MO sem LS =>	32,83	LS =>	37,44	MO com LS =>	70,27
			Valor do BDI =>	84,22			Valor com BDI =>	498,33

Elna Lopes Rodrigues Vilas Boas
 CPF: 043.983.851-00
 Registro Profissional: 10017002

Maria Souza dos Santos
 Membro
 CPJ Comissão Permanente de Licitação - Jaborandi - BA
 Portaria n.º 001/2022

Jaime Batista Azevedo
 Presidente
 CPJ Comissão Permanente de Licitação - Jaborandi - BA
 Portaria n.º 001/2022

1501

RIO FORMOSO LOCAÇÃO DE EQUIPAMENTOS MÁQUINAS LTDA - ME
 CNPJ nº 17.406.336/0001-51
 Rua 12 de Maio, s/n - Centro - Jaborandi-Bahia
 Email: Fredson_123@hotmail.com / r.f.rioformoso@gmail.com
 Tel: (77) 99916-5082



Documento Assinado Digitalmente por: MARCOS ANTONIO MATOS DA SILVA - 24/08/2022 19:31:21
 Acesse em: https://eicm.ba.gov.br/epp/validaDoc.seam Código do documento: 7e13cafd1-aab9-4ed8-8562-ce98b3d124f5

Composição	94962 SINAPI	CONCRETO MAGRO PARA LASTRO, TRAÇO 1:4,5:4,5 (CIMENTO/ AREIA MÉDIA/ BRITA 1) - PREPARO MECÂNICO COM BETONEIRA 400 L. AF 07/2016	FUES - FUNDAÇÕES E ESTRUTURAS	m³	1,0000000	311,06	311,06	370,31	
Composição Auxiliar	88830 SINAPI	BETONEIRA CAPACIDADE NOMINAL DE 400 L, CAPACIDADE DE MISTURA 280 L, MOTOR ELÉTRICO TRIFÁSICO POTÊNCIA DE 2 CV, SEM CARREGADOR - CHP DIURNO. AF 10/2014	CHOR - CUSTOS HORÁRIOS DE MÁQUINAS E EQUIPAMENTOS	CHP	0,7523000	1,54	1,17	1,83	
Composição Auxiliar	88831 SINAPI	BETONEIRA CAPACIDADE NOMINAL DE 400 L, CAPACIDADE DE MISTURA 280 L, MOTOR ELÉTRICO TRIFÁSICO POTÊNCIA DE 2 CV, SEM CARREGADOR - CHI DIURNO. AF 10/2014	CHOR - CUSTOS HORÁRIOS DE MÁQUINAS E EQUIPAMENTOS	CHI	0,7188000	0,31	0,22	0,37	
Composição Auxiliar	88316 SINAPI	SERVEnte COM ENCARGOS COMPLEMENTARES	SEDI - SERVIÇOS DIVERSOS	H	2,3433000	15,78	36,99	18,79	
Composição Auxiliar	88377 SINAPI	OPERADOR DE BETONEIRA ESTACIONÁRIA/MISTURADOR COM ENCARGOS COMPLEMENTARES	SEDI - SERVIÇOS DIVERSOS	H	1,4811000	21,54	31,90	25,64	
Insumo	00000370 SINAPI	AREIA MÉDIA - POSTO JAZIDA/FORNECEDOR (RETIRADO NA JAZIDA, SEM TRANSPORTE)	Material	m³	0,8289000	84,00	69,46	100,00	
Insumo	00001379 SINAPI	CIMENTO PORTLAND COMPOSTO CP II-32	Material	KG	212,0194000	0,65	137,13	0,77	
Insumo	00004721 SINAPI	PEDRA BRITADA N. 1 (9,5 a 19 MM) POSTO PEDREIRA/FORNECEDOR, SEM FRETE	Material	m³	0,5782000	59,16	34,21	70,43	
				MO sem LS =>	25,36	LS =>	28,92	MO com LS =>	54,28
				Valor do BDI =>	75,32	Valor com BDI =>		445,63	

Composição	Código Banco	Descrição	Tipo	Und	Quant.	Valor Unit	Total		
Composição	94968 SINAPI	CONCRETO MAGRO PARA LASTRO, TRAÇO 1:4,5:4,5 (CIMENTO/ AREIA MÉDIA/ BRITA 1) - PREPARO MECÂNICO COM BETONEIRA 600 L. AF 07/2016	FUES - FUNDAÇÕES E ESTRUTURAS	m³	1,0000000	308,08	308,08	388,76	
Composição Auxiliar	89225 SINAPI	BETONEIRA CAPACIDADE NOMINAL DE 600 L, CAPACIDADE DE MISTURA 360 L, MOTOR ELÉTRICO TRIFÁSICO POTÊNCIA DE 4 CV, SEM CARREGADOR - CHP DIURNO. AF 11/2014	CHOR - CUSTOS HORÁRIOS DE MÁQUINAS E EQUIPAMENTOS	CHP	0,6853000	4,29	2,94	5,11	
Composição Auxiliar	89226 SINAPI	BETONEIRA CAPACIDADE NOMINAL DE 600 L, CAPACIDADE DE MISTURA 360 L, MOTOR ELÉTRICO TRIFÁSICO POTÊNCIA DE 4 CV, SEM CARREGADOR - CHI DIURNO. AF 11/2014	CHOR - CUSTOS HORÁRIOS DE MÁQUINAS E EQUIPAMENTOS	CHI	0,6462000	1,29	0,83	1,53	
Composição Auxiliar	88316 SINAPI	SERVEnte COM ENCARGOS COMPLEMENTARES	SEDI - SERVIÇOS DIVERSOS	H	2,1058000	15,78	33,24	18,79	
Composição Auxiliar	88377 SINAPI	OPERADOR DE BETONEIRA ESTACIONÁRIA/MISTURADOR COM ENCARGOS COMPLEMENTARES	SEDI - SERVIÇOS DIVERSOS	H	1,3315000	21,54	28,68	25,64	
Insumo	00000370 SINAPI	AREIA MÉDIA - POSTO JAZIDA/FORNECEDOR (RETIRADO NA JAZIDA, SEM TRANSPORTE)	Material	m³	0,8325000	84,00	69,93	100,00	
Insumo	00001379 SINAPI	CIMENTO PORTLAND COMPOSTO CP II-32	Material	KG	213,4531000	0,65	138,06	0,77	
Insumo	00004721 SINAPI	PEDRA BRITADA N. 1 (9,5 a 19 MM) POSTO PEDREIRA/FORNECEDOR, SEM FRETE	Material	m³	0,5821000	59,16	34,44	70,43	
				MO sem LS =>	22,80	LS =>	25,99	MO com LS =>	48,79
				Valor do BDI =>	74,59	Valor com BDI =>		441,35	

Composição	Código Banco	Descrição	Tipo	Und	Quant.	Valor Unit	Total		
Composição	96977 SINAPI	CORDOALHA DE COBRE NU 50 MM², ENTERRADA, SEM ISOLADOR - FORNECIMENTO E INSTALAÇÃO. AF 12/2017	MEL - INSTALAÇÃO ELÉTRICA/ELETRIFICAÇÃO E SEDI - SERVIÇOS DIVERSOS	M	1,0000000	51,54	51,54	61,36	
Composição Auxiliar	88247 SINAPI	AUXILIAR DE ELETRICISTA COM ENCARGOS COMPLEMENTARES	SEDI - SERVIÇOS DIVERSOS	H	0,0337000	17,82	0,60	21,22	
Composição Auxiliar	88264 SINAPI	ELETRICISTA COM ENCARGOS COMPLEMENTARES	SEDI - SERVIÇOS DIVERSOS	H	0,0337000	22,61	0,76	26,92	
Insumo	00000867 SINAPI	CABO DE COBRE NU 50 MM2 MEIO-DURO	Material	M	1,1000000	45,63	50,19	54,32	
				MO sem LS =>	0,51	LS =>	0,58	MO com LS =>	1,09
				Valor do BDI =>	12,48	Valor com BDI =>		73,84	

Composição	92794 SINAPI	CORTE E DOBRA DE AÇO CA-50/10 MILÍMETRO DE 10,0 MM, UTILIZADO EM ESTRUTURAS DIVERSAS, EXCETO LAJES. AF 12/2013	FUES - FUNDAÇÕES E ESTRUTURAS	KG	1,0000000	10,42	10,42	12,40
------------	--------------	--	-------------------------------	----	-----------	-------	-------	-------

Ministro
 Carlos Augusto Santos
 Conselho Permanente de Licitação - Jaborandi - BA
 Portaria n.º 001/2022

Ministro
 Valdir de Azevedo
 Conselho Permanente de Licitação - Jaborandi - BA
 Portaria n.º 001/2022

Ministro
 [Assinatura]

Ministro
 [Assinatura]

1502

Ministro
 Eliana Lopes Brito
 Conselho Permanente de Licitação - Jaborandi - BA
 Portaria n.º 001/2022



RIO FORMOSOLOCAÇÃO DE EQUIPAMENTOS MÁQUINAS LTDA - ME
 CNPJ nº 17.406.336/0001-51
 Rua 12 de Maio, s/n - Centro - Jaborandi-Bahia
 Email: Fredson_123@hotmail.com / rf.riformoso@gmail.com
 Tel: (77) 99916-5082

Composição	Código Banco	Descrição	Tipo	Und	Quant.	Valor Unit	Total
Auxiliar	88245 SINAPI	ARMADOR COM ENCARGOS COMPLEMENTARES	SEDI - SERVIÇOS DIVERSOS	H	0,0125000	22,27	28,51
Auxiliar	88238 SINAPI	AJUDANTE DE ARMADOR COM ENCARGOS COMPLEMENTARES	SEDI - SERVIÇOS DIVERSOS	H	0,0018000	17,49	20,82
Insumo	00000034 SINAPI	ACO CA-50, 10,0 MM, VERGALHAO	Material	KG	1,1100000	9,11	10,12
			MO sem LS =>	0,12	LS =>	0,13 MO com LS =>	0,25
			Valor do BDI =>	2,52		Valor com BDI =>	14,92
Composição	92795 SINAPI	CORTE E DOBRA DE AÇO CA-50, DIÂMETRO DE 12,5 MM, UTILIZADO EM ESTRUTURAS DIVERSAS, EXCETO LAJES, AF 12/2015	FUES - FUNDAÇÕES E ESTRUTURAS	KG	1,0000000	8,93	10,63
Auxiliar	88245 SINAPI	ARMADOR COM ENCARGOS COMPLEMENTARES	SEDI - SERVIÇOS DIVERSOS	H	0,0070000	22,27	26,51
Auxiliar	88238 SINAPI	AJUDANTE DE ARMADOR COM ENCARGOS COMPLEMENTARES	SEDI - SERVIÇOS DIVERSOS	H	0,0010000	17,49	20,82
Insumo	00043055 SINAPI	ACO CA-50, 12,5 MM OU 16,0 MM, VERGALHAO	Material	KG	1,1100000	7,90	9,40
			MO sem LS =>	0,07	LS =>	0,07 MO com LS =>	0,14
			Valor do BDI =>	2,16		Valor com BDI =>	12,79
Composição	92796 SINAPI	CORTE E DOBRA DE AÇO CA-50, DIÂMETRO DE 16,0 MM, UTILIZADO EM ESTRUTURAS DIVERSAS, EXCETO LAJES, AF 12/2015	FUES - FUNDAÇÕES E ESTRUTURAS	KG	1,0000000	8,84	10,52
Auxiliar	88245 SINAPI	ARMADOR COM ENCARGOS COMPLEMENTARES	SEDI - SERVIÇOS DIVERSOS	H	0,0037000	22,27	26,51
Insumo	00043055 SINAPI	ACO CA-50, 12,5 MM OU 16,0 MM, VERGALHAO	Material	KG	1,1100000	7,90	9,40
			MO sem LS =>	0,03	LS =>	0,03 MO com LS =>	0,06
			Valor do BDI =>	2,13		Valor com BDI =>	12,65
Composição	92797 SINAPI	CORTE E DOBRA DE AÇO CA-50, DIÂMETRO DE 20,0 MM, UTILIZADO EM ESTRUTURAS DIVERSAS, EXCETO LAJES, AF 12/2015	FUES - FUNDAÇÕES E ESTRUTURAS	KG	1,0000000	10,42	12,40
Auxiliar	88245 SINAPI	ARMADOR COM ENCARGOS COMPLEMENTARES	SEDI - SERVIÇOS DIVERSOS	H	0,0020000	22,27	26,51
Insumo	00043056 SINAPI	ACO CA-50, 20,0 MM OU 25,0 MM, VERGALHAO	Material	KG	1,1400000	9,11	10,38
			MO sem LS =>	0,01	LS =>	0,02 MO com LS =>	0,03
			Valor do BDI =>	2,52		Valor com BDI =>	14,92
Composição	92798 SINAPI	CORTE E DOBRA DE AÇO CA-50, DIÂMETRO DE 25,0 MM, UTILIZADO EM ESTRUTURAS DIVERSAS, EXCETO LAJES, AF 12/2015	FUES - FUNDAÇÕES E ESTRUTURAS	KG	1,0000000	10,39	12,37
Auxiliar	88245 SINAPI	ARMADOR COM ENCARGOS COMPLEMENTARES	SEDI - SERVIÇOS DIVERSOS	H	0,0011000	22,27	26,51
Insumo	00043056 SINAPI	ACO CA-50, 20,0 MM OU 25,0 MM, VERGALHAO	Material	KG	1,1400000	9,11	10,38
			MO sem LS =>	0,01	LS =>	0,01 MO com LS =>	0,02
			Valor do BDI =>	2,51		Valor com BDI =>	14,88
Composição	92792 SINAPI	CORTE E DOBRA DE AÇO CA-50, DIÂMETRO DE 6,3 MM, UTILIZADO EM ESTRUTURAS DIVERSAS, EXCETO LAJES, AF 12/2015	FUES - FUNDAÇÕES E ESTRUTURAS	KG	1,0000000	11,32	13,48
Auxiliar	88245 SINAPI	ARMADOR COM ENCARGOS COMPLEMENTARES	SEDI - SERVIÇOS DIVERSOS	H	0,0420000	22,27	26,51
Auxiliar	88238 SINAPI	AJUDANTE DE ARMADOR COM ENCARGOS COMPLEMENTARES	SEDI - SERVIÇOS DIVERSOS	H	0,0059000	17,49	20,82
Insumo	00000032 SINAPI	ACO CA-50, 6,3 MM, VERGALHAO	Material	KG	1,0700000	9,62	11,45

Elton Lopes Suassaneira
 Presidente
 CPF (Cadastro) Pessoa Física: 001.102.222

Maria Souza dos Santos
 Membro
 CPF (Cadastro) Pessoa Física: 001.102.222
 Portaria n.º 001/2022

Jaime Azevedo
 Presidente
 CPF (Cadastro) Pessoa Física: 001.102.222
 Portaria n.º 001/2022

1503

(Handwritten signatures and marks)

RIO FORMOSOLOCAÇÃO DE EQUIPAMENTOS MÁQUINAS LTDA - ME

CNPJ nº 17.406.336/0001-51

Rua 12 de Maio, s/n - Centro - Jaborandi-Bahia

Email: Fredson_123@hotmail.com / rformoso@gmail.com

Tel: (77) 99916-5082

MO sem LS => 0,40 LS => 0,45 MO com LS => 0,85

Valor do BDI => 2,74 Valor com BDI => 16,22

Composição	Código Banco	Descrição	Tipo	Und	Quant.	Valor Unit	Total	
	92801 SINAPI	CORTE E DOBRA DE AÇO CA-50, DIÂMETRO DE 6,3 MM, UTILIZADO EM LAJE. AF 12/2015	FUES - FUNDAÇÕES E ESTRUTURAS	KG	1,0000000	11,05	13,16	
Composição Auxiliar	88245 SINAPI	ARMADOR COM ENCARGOS COMPLEMENTARES	SEDI - SERVIÇOS DIVERSOS	H	0,0310000	22,27	26,51	
Composição Auxiliar	88238 SINAPI	AJUDANTE DE ARMADOR COM ENCARGOS COMPLEMENTARES	SEDI - SERVIÇOS DIVERSOS	H	0,0044000	17,49	20,82	
Composição Auxiliar	00000032 SINAPI	ACO CA-50, 6,3 MM, VERGALHAO	Material	KG	1,0700000	9,62	11,45	
			MO sem LS =>		0,29	LS =>	0,34 MO com LS =>	0,63
			Valor do BDI =>		2,67	Valor com BDI =>	15,83	

Composição	Código Banco	Descrição	Tipo	Und	Quant.	Valor Unit	Total	
	92793 SINAPI	CORTE E DOBRA DE AÇO CA-50, DIÂMETRO DE 8,0 MM, UTILIZADO EM ESTRUTURAS DIVERSAS, EXCETO LAJES. AF 12/2015	FUES - FUNDAÇÕES E ESTRUTURAS	KG	1,0000000	11,27	13,42	
Composição Auxiliar	88245 SINAPI	ARMADOR COM ENCARGOS COMPLEMENTARES	SEDI - SERVIÇOS DIVERSOS	H	0,0224000	22,27	26,51	
Composição Auxiliar	88238 SINAPI	AJUDANTE DE ARMADOR COM ENCARGOS COMPLEMENTARES	SEDI - SERVIÇOS DIVERSOS	H	0,0032000	17,49	20,82	
Composição Auxiliar	00000033 SINAPI	ACO CA-50, 8,0 MM, VERGALHAO	Material	KG	1,1100000	9,67	11,51	
			MO sem LS =>		0,21	LS =>	0,25 MO com LS =>	0,46
			Valor do BDI =>		2,72	Valor com BDI =>	16,14	

Composição	Código Banco	Descrição	Tipo	Und	Quant.	Valor Unit	Total	
	92802 SINAPI	CORTE E DOBRA DE AÇO CA-50, DIÂMETRO DE 8,0 MM, UTILIZADO EM LAJE. AF 12/2015	FUES - FUNDAÇÕES E ESTRUTURAS	KG	1,0000000	11,11	13,23	
Composição Auxiliar	88245 SINAPI	ARMADOR COM ENCARGOS COMPLEMENTARES	SEDI - SERVIÇOS DIVERSOS	H	0,0162000	22,27	26,51	
Composição Auxiliar	88238 SINAPI	AJUDANTE DE ARMADOR COM ENCARGOS COMPLEMENTARES	SEDI - SERVIÇOS DIVERSOS	H	0,0023000	17,49	20,82	
Composição Auxiliar	00000033 SINAPI	ACO CA-50, 8,0 MM, VERGALHAO	Material	KG	1,1100000	9,67	11,51	
			MO sem LS =>		0,16	LS =>	0,18 MO com LS =>	0,33
			Valor do BDI =>		2,69	Valor com BDI =>	15,92	

Composição	Código Banco	Descrição	Tipo	Und	Quant.	Valor Unit	Total	
	92799 SINAPI	CORTE E DOBRA DE AÇO CA-60, DIÂMETRO DE 4,2 MM, UTILIZADO EM LAJE. AF 12/2015	FUES - FUNDAÇÕES E ESTRUTURAS	KG	1,0000000	11,52	13,72	
Composição Auxiliar	88245 SINAPI	ARMADOR COM ENCARGOS COMPLEMENTARES	SEDI - SERVIÇOS DIVERSOS	H	0,0933000	22,27	26,51	
Composição Auxiliar	88238 SINAPI	AJUDANTE DE ARMADOR COM ENCARGOS COMPLEMENTARES	SEDI - SERVIÇOS DIVERSOS	H	0,0131000	17,49	20,82	
Composição Auxiliar	00043059 SINAPI	ACO CA-60, 4,2 MM, OU 5,0 MM, OU 6,0 MM, OU 7,0 MM, VERGALHAO	Material	KG	1,0700000	8,63	10,27	
			MO sem LS =>		0,80	LS =>	1,02 MO com LS =>	1,92
			Valor do BDI =>		2,79	Valor com BDI =>	16,51	

Composição	Código Banco	Descrição	Tipo	Und	Quant.	Valor Unit	Total
	92791 SINAPI	CORTE E DOBRA DE AÇO CA-60, DIÂMETRO DE 5,0 MM, UTILIZADO EM ESTRUTURAS DIVERSAS, EXCETO LAJES. AF 12/2015	FUES - FUNDAÇÕES E ESTRUTURAS	KG	1,0000000	11,11	13,23
Composição Auxiliar	88245 SINAPI	ARMADOR COM ENCARGOS COMPLEMENTARES	SEDI - SERVIÇOS DIVERSOS	H	0,0769000	22,27	26,51
Composição Auxiliar	88238 SINAPI	AJUDANTE DE ARMADOR COM ENCARGOS COMPLEMENTARES	SEDI - SERVIÇOS DIVERSOS	H	0,0108000	17,49	20,82

Maria Jozilda dos Santos
Membro
Comissão Permanente de Licitação - Jaborandi - BA
Portaria n.º 001/2022

Jaime Batista da Aguiar
Presidente
Comissão Permanente de Licitação - Jaborandi - BA
Portaria n.º 001/2022

Edino Lopes Brito Vitor Boas
Presidente
Comissão Permanente de Licitação - Jaborandi - BA
Portaria n.º 001/2022

1504

RIO FORMOSOLOCAÇÃO DE EQUIPAMENTOS MÁQUINAS LTDA - ME
 CNPJ nº 17.406.336/0001-51
 Rua 12 de Maio, s/n - Centro - Jaborandi-Bahia
 Email: Fredson_123@hotmail.com / r.rioformoso@gmail.com
 Tel: (77) 99916-5082



Documento Assinado Digitalmente por: MARCOS ANTONIO MATOS DA SILVA - 24/08/2022 19:31:21
 Acesse em: https://eicm.ba.gov.br/epp/validaDoc.seam Código do documento: 7e13cafd-aa09-4cd8-8562-ce98b3d124f5

Insumo	00043059 SINAPI	ACO CA-60, 4,2 MM, OU 5,0 MM, OU 6,0 MM, OU 7,0 MM, VERGALHAO	Material	KG	1,0700000	8,63	9,23	10,27
			MO sem LS =>	0,74	LS =>	0,84	MO com LS =>	1,58
			Valor do BDI =>	2,69			Valor com BDI =>	15,92
Composição	Código Banco	Descrição	Tipo	Und	Quant.	Valor Unit	Total	
	92800 SINAPI	CORTE E DOBRA DE AÇO CA-60, DIÂMETRO DE 5,0 MM, UTILIZADO EM LAJE AF 12/2015	FUES - FUNDAÇÕES E ESTRUTURAS	KG	1,0000000	10,66	10,66	12,69
Composição Auxiliar	88245 SINAPI	ARMADOR COM ENCARGOS COMPLEMENTARES	SEDI - SERVIÇOS DIVERSOS	H	0,0581000	22,27	1,29	26,51
Composição Auxiliar	88238 SINAPI	AJUDANTE DE ARMADOR COM ENCARGOS COMPLEMENTARES	SEDI - SERVIÇOS DIVERSOS	H	0,0082000	17,49	0,14	20,82
Insumo	00043059 SINAPI	ACO CA-60, 4,2 MM, OU 5,0 MM, OU 6,0 MM, OU 7,0 MM, VERGALHAO	Material	KG	1,0700000	8,63	9,23	10,27
			MO sem LS =>	0,56	LS =>	0,63	MO com LS =>	1,19
			Valor do BDI =>	2,58			Valor com BDI =>	15,27
Composição	Código Banco	Descrição	Tipo	Und	Quant.	Valor Unit	Total	
	95308 SINAPI	CURSO DE CAPACITAÇÃO PARA AJUDANTE DE ARMADOR (ENCARGOS COMPLEMENTARES) - HORISTA	SEDI - SERVIÇOS DIVERSOS	H	1,0000000	0,10	0,10	0,12
Insumo	00006114 SINAPI	AJUDANTE DE ARMADOR	Mão de Obra	H	0,0094000	10,89	0,10	12,97
			MO sem LS =>	0,06	LS =>	0,06	MO com LS =>	0,12
			Valor do BDI =>	0,02			Valor com BDI =>	0,14
Composição	Código Banco	Descrição	Tipo	Und	Quant.	Valor Unit	Total	
	95309 SINAPI	CURSO DE CAPACITAÇÃO PARA AJUDANTE DE CARPINTEIRO (ENCARGOS COMPLEMENTARES) - HORISTA	SEDI - SERVIÇOS DIVERSOS	H	1,0000000	0,14	0,14	0,17
Insumo	00006117 SINAPI	CARPINTEIRO AUXILIAR	Mão de Obra	H	0,0120000	12,30	0,15	14,64
			MO sem LS =>	0,08	LS =>	0,09	MO com LS =>	0,17
			Valor do BDI =>	0,03			Valor com BDI =>	0,20
Composição	Código Banco	Descrição	Tipo	Und	Quant.	Valor Unit	Total	
	95313 SINAPI	CURSO DE CAPACITAÇÃO PARA AJUDANTE ESPECIALIZADO (ENCARGOS COMPLEMENTARES) - HORISTA	SEDI - SERVIÇOS DIVERSOS	H	1,0000000	0,11	0,11	0,13
Insumo	00000242 SINAPI	AJUDANTE ESPECIALIZADO	Mão de Obra	H	0,0094000	11,98	0,11	14,26
			MO sem LS =>	0,06	LS =>	0,07	MO com LS =>	0,13
			Valor do BDI =>	0,02			Valor com BDI =>	0,15
Composição	Código Banco	Descrição	Tipo	Und	Quant.	Valor Unit	Total	
	95314 SINAPI	CURSO DE CAPACITAÇÃO PARA ARMADOR (ENCARGOS COMPLEMENTARES) - HORISTA	SEDI - SERVIÇOS DIVERSOS	H	1,0000000	0,14	0,14	0,17
Insumo	00000378 SINAPI	ARMADOR	Mão de Obra	H	0,0094000	15,63	0,15	18,61
			MO sem LS =>	0,08	LS =>	0,09	MO com LS =>	0,17
			Valor do BDI =>	0,03			Valor com BDI =>	0,20
Composição	Código Banco	Descrição	Tipo	Und	Quant.	Valor Unit	Total	
	95316 SINAPI	CURSO DE CAPACITAÇÃO PARA AUXILIAR DE ELETRICISTA (ENCARGOS COMPLEMENTARES) - HORISTA	SEDI - SERVIÇOS DIVERSOS	H	1,0000000	0,33	0,33	0,39
Insumo	00000247 SINAPI	AJUDANTE DE ELETRICISTA	Mão de Obra	H	0,0302000	10,99	0,33	13,08
			MO sem LS =>	0,18	LS =>	0,21	MO com LS =>	0,39
			Valor do BDI =>	0,07			Valor com BDI =>	0,46

Edna Lopes Brito Vilas Boas
 Diretora Suplente
 Ofl. Central Financeira e Contábil - Jaborandi - BA
 Portaria n.º 001/2022

1505

Maria Souza dos Santos
 Membro
 Ofl. Central Financeira e Contábil - Jaborandi - BA
 Portaria n.º 001/2022

Jaime Azevedo
 Presidente
 Ofl. Central Financeira e Contábil - Jaborandi - BA
 Portaria n.º 001/2022

[Handwritten signatures and initials]



RIO FORMOSO LOCAÇÃO DE EQUIPAMENTOS MÁQUINAS LTDA - ME
 CNPJ nº 17.406.335/0001-51
 Rua 12 de Maio, s/n - Centro - Jaborandi - Bahia
 Email: Fredson_123@hotmail.com / rf.rioformoso@gmail.com
 Tel: (77) 99916-5082

Composição	Código Banco	Descrição	Tipo	Und	Quant.	Valor Unit	Total	
95317 SINAPI		CURSO DE CAPACITAÇÃO PARA AUXILIAR DE ENCANADOR OU BOMBEIRO HIDRÁULICO (ENCARGOS COMPLEMENTARES) - HORISTA	SEDI - SERVIÇOS DIVERSOS	H	1,0000000	0,16	0,16	
0000246 SINAPI		AUXILIAR DE ENCANADOR OU BOMBEIRO HIDRAULICO	Mão de Obra	H	0,0146000	11,07	13,18	
			MO sem LS =>	0,09	LS =>	0,10	MO com LS =>	0,19
			Valor do BDI =>	0,03		Valor com BDI =>	0,22	
95324 SINAPI		CURSO DE CAPACITAÇÃO PARA AZULEJISTA OU LADRILHISTA (ENCARGOS COMPLEMENTARES) - HORISTA	SEDI - SERVIÇOS DIVERSOS	H	1,0000000	0,20	0,24	
00004760 SINAPI		AZULEJISTA OU LADRILHEIRO	Mão de Obra	H	0,0120000	16,81	20,01	
			MO sem LS =>	0,11	LS =>	0,13	MO com LS =>	0,24
			Valor do BDI =>	0,04		Valor com BDI =>	0,28	
95329 SINAPI		CURSO DE CAPACITAÇÃO PARA CARPINTEIRO DE ESQUADRIA (ENCARGOS COMPLEMENTARES) - HORISTA	SEDI - SERVIÇOS DIVERSOS	H	1,0000000	0,18	0,22	
00001214 SINAPI		CARPINTEIRO DE ESQUADRIAS	Mão de Obra	H	0,0120000	15,63	18,61	
			MO sem LS =>	0,10	LS =>	0,12	MO com LS =>	0,22
			Valor do BDI =>	0,04		Valor com BDI =>	0,26	
95330 SINAPI		CURSO DE CAPACITAÇÃO PARA CARPINTEIRO DE FÔRMAS (ENCARGOS COMPLEMENTARES) - HORISTA	SEDI - SERVIÇOS DIVERSOS	H	1,0000000	0,14	0,17	
00001213 SINAPI		CARPINTEIRO DE FORMAS	Mão de Obra	H	0,0094000	15,63	18,61	
			MO sem LS =>	0,08	LS =>	0,09	MO com LS =>	0,17
			Valor do BDI =>	0,03		Valor com BDI =>	0,20	
95332 SINAPI		CURSO DE CAPACITAÇÃO PARA ELETRICISTA (ENCARGOS COMPLEMENTARES) - HORISTA	SEDI - SERVIÇOS DIVERSOS	H	1,0000000	0,47	0,56	
00002436 SINAPI		ELETRICISTA	Mão de Obra	H	0,0302000	15,63	18,61	
			MO sem LS =>	0,26	LS =>	0,30	MO com LS =>	0,56
			Valor do BDI =>	0,11		Valor com BDI =>	0,67	
95335 SINAPI		CURSO DE CAPACITAÇÃO PARA ENCANADOR OU BOMBEIRO HIDRÁULICO (ENCARGOS COMPLEMENTARES) - HORISTA	SEDI - SERVIÇOS DIVERSOS	H	1,0000000	0,23	0,27	
00002696 SINAPI		ENCANADOR OU BOMBEIRO HIDRAULICO	Mão de Obra	H	0,0146000	15,63	18,61	
			MO sem LS =>	0,13	LS =>	0,14	MO com LS =>	0,27
			Valor do BDI =>	0,05		Valor com BDI =>	0,32	
95337 SINAPI		CURSO DE CAPACITAÇÃO PARA GESSEIRO (ENCARGOS COMPLEMENTARES) - HORISTA	SEDI - SERVIÇOS DIVERSOS	H	1,0000000	0,14	0,17	
00012872 SINAPI		GESSEIRO	Mão de Obra	H	0,0094000	15,63	18,61	
			MO sem LS =>	0,09	LS =>	0,09	MO com LS =>	0,17
			Valor do BDI =>	0,03		Valor com BDI =>	0,20	
95338 SINAPI		CURSO DE CAPACITAÇÃO PARA IMPERMEABILIZADOR (ENCARGOS COMPLEMENTARES) - HORISTA	SEDI - SERVIÇOS DIVERSOS	H	1,0000000	0,29	0,34	

Edna Lopes Brito
 Presidente
 O.C. Comissão Permanente de Licitação - Jaborandi - BA
 Portaria n.º 001/2022

Maria Souza dos Santos
 Membro
 O.C. Comissão Permanente de Licitação - Jaborandi - BA
 Portaria n.º 001/2022

Jaimé Benício de Azevedo
 Presidente
 O.C. Comissão Permanente de Licitação - Jaborandi - BA
 Portaria n.º 001/2022

1506

[Handwritten signature]



RIO FORMOSO LOCAÇÃO DE EQUIPAMENTOS MÁQUINAS LTDA - ME
 CNPJ nº 17.405.336/0001-51
 Rua 12 de Maio, s/n - Centro - Jaborandi-Bahia
 Email: Fredson_123@hotmail.com / rformoso@gmail.com
 Tel: (77) 99916-5082

Insumo	Código Banco	Descrição	Tipo	Und	Quant.	Valor Unit	Total
	00012873 SINAPI	IMPERMEABILIZADOR	Mão de Obra	H	0,0172000	16,77	0,29
			MO sem LS =>	LS =>	0,18	MO com LS =>	0,34
			Valor do BDI =>			Valor com BDI =>	0,40
Composição	95390 SINAPI	CURSO DE CAPACITAÇÃO PARA JARDINEIRO (ENCARGOS COMPLEMENTARES) - HORISTA	SEDI - SERVIÇOS DIVERSOS	H	1,0000000	0,06	0,06
Insumo	00044503 SINAPI	JARDINEIRO HORISTA	Mão de Obra	H	0,0041000	15,13	0,06
			MO sem LS =>	LS =>	0,00	MO com LS =>	0,00
			Valor do BDI =>			Valor com BDI =>	0,06
Composição	95341 SINAPI	CURSO DE CAPACITAÇÃO PARA MARMORISTA/GRANITEIRO (ENCARGOS COMPLEMENTARES) - HORISTA	SEDI - SERVIÇOS DIVERSOS	H	1,0000000	0,18	0,18
Insumo	00004755 SINAPI	MARMORISTA / GRANITEIRO	Mão de Obra	H	0,0120000	15,71	0,19
			MO sem LS =>	LS =>	0,12	MO com LS =>	0,22
			Valor do BDI =>			Valor com BDI =>	0,26
Composição	95344 SINAPI	CURSO DE CAPACITAÇÃO PARA MONTADOR DE ESTRUTURA METÁLICA (ENCARGOS COMPLEMENTARES) - HORISTA	SEDI - SERVIÇOS DIVERSOS	H	1,0000000	0,22	0,22
Insumo	00044497 SINAPI	MONTADOR DE ESTRUTURAS METALICAS HORISTA	Mão de Obra	H	0,0094000	23,74	0,22
			MO sem LS =>	LS =>	0,00	MO com LS =>	0,00
			Valor do BDI =>			Valor com BDI =>	0,31
Composição	95346 SINAPI	CURSO DE CAPACITAÇÃO PARA MOTORISTA DE BASCULANTE (ENCARGOS COMPLEMENTARES) - HORISTA	SEDI - SERVIÇOS DIVERSOS	H	1,0000000	0,07	0,07
Insumo	00020020 SINAPI	MOTORISTA DE CAMINHÃO-BASCULANTE	Mão de Obra	H	0,0041000	17,18	0,07
			MO sem LS =>	LS =>	0,04	MO com LS =>	0,08
			Valor do BDI =>			Valor com BDI =>	0,09
Composição	95347 SINAPI	CURSO DE CAPACITAÇÃO PARA MOTORISTA DE CAMINHÃO (ENCARGOS COMPLEMENTARES) - HORISTA	SEDI - SERVIÇOS DIVERSOS	H	1,0000000	0,07	0,07
Insumo	00004093 SINAPI	MOTORISTA DE CAMINHÃO	Mão de Obra	H	0,0041000	18,19	0,07
			MO sem LS =>	LS =>	0,04	MO com LS =>	0,08
			Valor do BDI =>			Valor com BDI =>	0,09
Composição	95351 SINAPI	CURSO DE CAPACITAÇÃO PARA MOTORISTA OPERADOR DE MUNCK (ENCARGOS COMPLEMENTARES) - HORISTA	SEDI - SERVIÇOS DIVERSOS	H	1,0000000	0,29	0,29
Insumo	00004096 SINAPI	MOTORISTA OPERADOR DE CAMINHÃO COM MUNCK	Mão de Obra	H	0,0133000	21,90	0,29
			MO sem LS =>	LS =>	0,16	MO com LS =>	0,34
			Valor do BDI =>			Valor com BDI =>	0,40
Composição	95389 SINAPI	CURSO DE CAPACITAÇÃO PARA OPERADOR DE BETONEIRA ESTACIONÁRIA/MISTURADOR (ENCARGOS COMPLEMENTARES) - HORISTA	SEDI - SERVIÇOS DIVERSOS	H	1,0000000	0,10	0,10
Insumo	00037666 SINAPI	OPERADOR DE BETONEIRA ESTACIONÁRIA / MISTURADOR	Mão de Obra	H	0,0067000	15,83	0,11

Edna Lopes Rangel Vilas Boas
 Presidente
 CP Concisão Permuta de Licitação - Jaborandi - BA
 Portaria n.º 001/2022

1507

Maria Souza dos Santos
 Membro
 CP Concisão Permuta de Licitação - Jaborandi - BA
 Portaria n.º 001/2022

Jaime Augusto de Azevedo
 Presidente
 CP Concisão Permuta de Licitação - Jaborandi - BA
 Portaria n.º 001/2022

RIO FORMOSO LOCAÇÃO DE EQUIPAMENTOS MÁQUINAS LTDA - ME

CNPJ nº 17.406.336/0001-51

Rua 12 de Maio, s/n - Centro - Jaborandi - Bahia

Email: Fredson_123@hotmail.com / r.f.riformoso@gmail.com

Tel: (77) 99916-5082

MO sem LS => 0,06 LS => 0,06 MO com LS => 0,12
 Valor do BDI => 0,02 Valor com BDI => 0,14

Composição	Código Banco	Descrição	Tipo	Und	Quant.	Valor Unit	Total
	95357 SINAPI	CURSO DE CAPACITAÇÃO PARA OPERADOR DE ESCAVADEIRA (ENCARGOS COMPLEMENTARES) - HORISTA	SEDI - SERVIÇOS DIVERSOS	H	1,0000000	0,20	0,20
Insumo	00004234 SINAPI	OPERADOR DE ESCAVADEIRA	Mão de Obra	H	0,0094000	22,13	0,21
			MO sem LS =>		0,09	0,11 MO com LS =>	0,20
			Valor do BDI =>		0,03	Valor com BDI =>	0,24

Composição	Código Banco	Descrição	Tipo	Und	Quant.	Valor Unit	Total
	95358 SINAPI	CURSO DE CAPACITAÇÃO PARA OPERADOR DE GUINCHO (ENCARGOS COMPLEMENTARES) - HORISTA	SEDI - SERVIÇOS DIVERSOS	H	1,0000000	0,24	0,24
Insumo	00004253 SINAPI	OPERADOR DE GUINCHO OU GUINCHEIRO	Mão de Obra	H	0,0133000	18,01	0,24
			MO sem LS =>		0,13	0,15 MO com LS =>	0,28
			Valor do BDI =>		0,05	Valor com BDI =>	0,33

Composição	Código Banco	Descrição	Tipo	Und	Quant.	Valor Unit	Total
	95359 SINAPI	CURSO DE CAPACITAÇÃO PARA OPERADOR DE GUINDASTE (ENCARGOS COMPLEMENTARES) - HORISTA	SEDI - SERVIÇOS DIVERSOS	H	1,0000000	0,21	0,21
Insumo	00004254 SINAPI	OPERADOR DE GUINDASTE	Mão de Obra	H	0,0133000	16,21	0,22
			MO sem LS =>		0,12	0,13 MO com LS =>	0,25
			Valor do BDI =>		0,05	Valor com BDI =>	0,30

Composição	Código Banco	Descrição	Tipo	Und	Quant.	Valor Unit	Total
	95360 SINAPI	CURSO DE CAPACITAÇÃO PARA OPERADOR DE MÁQUINAS E EQUIPAMENTOS (ENCARGOS COMPLEMENTARES) - HORISTA	SEDI - SERVIÇOS DIVERSOS	H	1,0000000	0,18	0,18
Insumo	00004230 SINAPI	OPERADOR DE MÁQUINAS E TRATORES DIVERSOS (TERRAPLANAGEM)	Mão de Obra	H	0,0094000	20,32	0,19
			MO sem LS =>		0,10	0,12 MO com LS =>	0,22
			Valor do BDI =>		0,04	Valor com BDI =>	0,26

Composição	Código Banco	Descrição	Tipo	Und	Quant.	Valor Unit	Total
	95371 SINAPI	CURSO DE CAPACITAÇÃO PARA PEDREIRO (ENCARGOS COMPLEMENTARES) - HORISTA	SEDI - SERVIÇOS DIVERSOS	H	1,0000000	0,27	0,27
Insumo	00004750 SINAPI	PEDREIRO	Mão de Obra	H	0,0172000	15,63	0,27
			MO sem LS =>		0,15	0,17 MO com LS =>	0,32
			Valor do BDI =>		0,06	Valor com BDI =>	0,38

Composição	Código Banco	Descrição	Tipo	Und	Quant.	Valor Unit	Total
	95372 SINAPI	CURSO DE CAPACITAÇÃO PARA PINTOR (ENCARGOS COMPLEMENTARES) - HORISTA	SEDI - SERVIÇOS DIVERSOS	H	1,0000000	0,18	0,18
Insumo	00004783 SINAPI	PINTOR	Mão de Obra	H	0,0120000	15,63	0,19
			MO sem LS =>		0,10	0,12 MO com LS =>	0,22
			Valor do BDI =>		0,04	Valor com BDI =>	0,26

Composição	Código Banco	Descrição	Tipo	Und	Quant.	Valor Unit	Total
	95378 SINAPI	CURSO DE CAPACITAÇÃO PARA SERVENTE (ENCARGOS COMPLEMENTARES) - HORISTA	SEDI - SERVIÇOS DIVERSOS	H	1,0000000	0,15	0,15
Insumo	00006111 SINAPI	SERVENTE DE OBRAS	Mão de Obra	H	0,0172000	9,24	0,16
			MO sem LS =>		0,08	0,10 MO com LS =>	0,18

Maria Souza dos Santos
 Membro
 CP Comissão Permanente de Licitação - Jaborandi - BA
 Portaria n.º 001/2022

Roberto de Azevedo
 Membro
 CP Comissão Permanente de Licitação - Jaborandi - BA
 Portaria n.º 001/2022

Edna Doret Brito dos Vilas Boas
 CP Comissão Permanente de Licitação - Jaborandi - BA
 Portaria n.º 001/2022

1508

RIO FORMOSO LOCAÇÃO DE EQUIPAMENTOS MÁQUINAS LTDA - ME
 CNPJ nº 17.406.336/0001-51
 Rua 12 de Maio, s/n - Centro - Jaborandi-Bahia
 Email: Fredson_123@hotmail.com / rf.rioformoso@gmail.com
 Tel: (77) 99916-5082

Composição Auxiliar	7692 ORSE	Lançamento de concreto simples fabricado na obra, inclusive adensamento e acabamento em peças da superestrutura	Concreto Simples	m³	1,0000000	36,38	36,38	43,31
			MO sem LS =>	46,98	LS =>	53,56	MO com LS =>	100,54
			Valor do BDI =>	104,50		Valor com BDI =>	618,30	

Composição	Código Banco	Descrição	Tipo	Und	Quant.	Valor Unit	Total	
Composição	125 ORSE	Concreto simples fck= 15 MPA (b1/b2), fabricado na obra, sem lançamento e adensamento	Concreto Simples	m³	1,0000000	395,21	395,21	470,49
Composição Auxiliar	10549 ORSE	Encargos Complementares - Servente	Provisórios	h	6,0000000	2,97	17,79	3,53
Insumo	00000367 SINAPI	AREIA GROSSA - POSTO JAZIDA/FORNECEDOR (RETRADO NA JAZIDA, SEM TRANSPORTE)	Material	m³	0,9130000	90,72	82,83	108,00
Insumo	00001379 SINAPI	CIMENTO PORTLAND COMPOSTO CP II-32	Material	KG	293,0000000	0,65	189,51	0,77
Insumo	00004718 SINAPI	PEDRA BRITADA N. 2 (19 A 38 MM) POSTO PEDREIRA/FORNECEDOR, SEM FRETE	Material	m³	0,6270000	59,47	37,29	70,80
Insumo	00004721 SINAPI	PEDRA BRITADA N. 1 (9,5 a 19 MM) POSTO PEDREIRA/FORNECEDOR, SEM FRETE	Material	m³	0,2090000	59,16	12,36	70,43
Insumo	00006111 SINAPI	SERVENTE DE OBRAS	Mão de Obra	H	6,0000000	9,24	55,44	11,00
			MO sem LS =>	30,84	LS =>	35,16	MO com LS =>	66,00
			Valor do BDI =>	95,69		Valor com BDI =>	566,18	

Composição	Código Banco	Descrição	Tipo	Und	Quant.	Valor Unit	Total	
Composição	93659 SINAPI	DISJUNTOR MONOPOLAR TIPO DIN, CORRENTE NOMINAL DE 50A - FORNECIMENTO E INSTALAÇÃO. AF 10/2020	INEL - INSTALAÇÃO ELÉTRICA/ELETRIFICAÇÃO E SEDI - SERVIÇOS DIVERSOS	UN	1,0000000	21,47	21,47	25,56
Composição Auxiliar	88264 SINAPI	ELETRICISTA COM ENCARGOS COMPLEMENTARES	SEDI - SERVIÇOS DIVERSOS	H	0,1892000	22,61	4,28	26,92
Composição Auxiliar	88247 SINAPI	AUXILIAR DE ELETRICISTA COM ENCARGOS COMPLEMENTARES	SEDI - SERVIÇOS DIVERSOS	H	0,1892000	17,82	3,37	21,22
Insumo	00034686 SINAPI	DISJUNTOR TIPO DIN / IEC, MONOPOLAR DE 40 ATE 50A	Material	UN	1,0000000	12,49	12,49	14,87
Insumo	00001575 SINAPI	TERMINAL A COMPRESSAO EM COBRE ESTANHADO PARA CABO 16 MM2, 1 FURO E 1 COMPRESSAO, PARA PARAFUSO DE FIXACAO M6	Material	UN	1,0000000	1,34	1,34	1,59
			MO sem LS =>	2,88	LS =>	3,28	MO com LS =>	6,16
			Valor do BDI =>	5,19		Valor com BDI =>	30,75	

Composição	Código Banco	Descrição	Tipo	Und	Quant.	Valor Unit	Total	
Composição	88264 SINAPI	ELETRICISTA COM ENCARGOS COMPLEMENTARES	SEDI - SERVIÇOS DIVERSOS	H	1,0000000	22,61	22,61	26,92
Composição Auxiliar	85332 SINAPI	CURSO DE CAPACITAÇÃO PARA ELETRICISTA (ENCARGOS COMPLEMENTARES) - HORISTA	SEDI - SERVIÇOS DIVERSOS	H	1,0000000	0,47	0,47	0,56
Insumo	00037370 SINAPI	ALIMENTACAO - HORISTA (COLETADO CAIXA)	Outros	H	1,0000000	3,23	3,23	3,84
Insumo	00002438 SINAPI	ELETRICISTA	Mão de Obra	H	1,0000000	15,63	15,63	18,61
Insumo	00043484 SINAPI	EPI - FAMILIA ELETRICISTA - HORISTA (ENCARGOS COMPLEMENTARES - COLETADO CAIXA)	Equipamento	H	1,0000000	0,90	0,90	1,07
Insumo	00043460 SINAPI	FERRAMENTAS - FAMILIA ELETRICISTA - HORISTA (ENCARGOS COMPLEMENTARES - COLETADO CAIXA)	Equipamento	H	1,0000000	0,66	0,66	0,78
Insumo	00037372 SINAPI	EXAMES - HORISTA (COLETADO CAIXA)	Outros	H	1,0000000	0,68	0,68	0,81
Insumo	00037373 SINAPI	SEGURO - HORISTA (COLETADO CAIXA)	Taxas	H	1,0000000	0,05	0,05	0,06
Insumo	00037371 SINAPI	TRANSPORTE - HORISTA (COLETADO CAIXA)	Serviços	H	1,0000000	1,00	1,00	1,19
			MO sem LS =>	8,96	LS =>	10,21	MO com LS =>	19,17
			Valor do BDI =>	5,47		Valor com BDI =>	32,39	

Composição	Código Banco	Descrição	Tipo	Und	Quant.	Valor Unit	Total	
Composição	88267 SINAPI	ENCANADOR OU BOMBEIRO HIDRÁULICO COM ENCARGOS COMPLEMENTARES	SEDI - SERVIÇOS DIVERSOS	H	1,0000000	21,87	21,87	26,04
Composição Auxiliar	95335 SINAPI	CURSO DE CAPACITAÇÃO PARA ENCANADOR OU BOMBEIRO HIDRÁULICO (ENCARGOS COMPLEMENTARES) - HORISTA	SEDI - SERVIÇOS DIVERSOS	H	1,0000000	0,23	0,23	0,27

Edna Lopes
 Presidente
 01 Condição Permanente de Licitação - Jaborandi - BA
 Portaria n.º 001/2022

Maria Souza dos Santos
 Membro
 01 Condição Permanente de Licitação - Jaborandi - BA
 Portaria n.º 001/2022

Wagner Barbosa de Azevedo
 Presidente
 01 Condição Permanente de Licitação - Jaborandi - BA
 Portaria n.º 001/2022

1510



RIO FORMOSO LOCAÇÃO DE EQUIPAMENTOS MÁQUINAS LTDA - ME
 CNPJ nº 17.406.336/0001-51
 Rua 12 de Maio, s/n - Centro - Jeboarandi-Bahia
 Email: Fredson_123@hotmail.com / rf.rioformoso@gmail.com
 Tel: (77) 99916-5082

Insumo	00037370 SINAPI	ALIMENTAÇÃO - HORISTA (COLETADO CAIXA)	Outros	H	1,0000000	3,23	3,23	3,84	
Insumo	00002695 SINAPI	ENCANADOR OU BOMBEIRO HIDRÁULICO	Mão de Obra	H	1,0000000	15,63	15,63	18,61	
Insumo	00043485 SINAPI	EPI - FAMILIA ENCANADOR - HORISTA (ENCARGOS COMPLEMENTARES - COLETADO CAIXA)	Equipamento	H	1,0000000	0,79	0,79	0,94	
Insumo	00037372 SINAPI	EXAMES - HORISTA (COLETADO CAIXA)	Outros	H	1,0000000	0,68	0,68	0,81	
Insumo	00043461 SINAPI	FERRAMENTAS - FAMILIA ENCANADOR - HORISTA (ENCARGOS COMPLEMENTARES - COLETADO CAIXA)	Equipamento	H	1,0000000	0,27	0,27	0,32	
Insumo	00037373 SINAPI	SEGURO - HORISTA (COLETADO CAIXA)	Taxas	H	1,0000000	0,05	0,05	0,06	
Insumo	00037371 SINAPI	TRANSPORTE - HORISTA (COLETADO CAIXA)	Serviços	H	1,0000000	1,00	1,00	1,19	
			MO sem LS =>		8,82	LS =>	10,06	MO com LS =>	18,88
			Valor do BDI =>		5,29		Valor com BDI =>	31,33	

Composição	Código Banco	Descrição	Tipo	Und	Quant.	Valor Unit	Total		
Composição	86887 SINAPI	ENGATE FLEXÍVEL EM INOX, 1/2" X 40CM - FORNECIMENTO E INSTALAÇÃO. AF 01/2020	INHI - INSTALAÇÕES HIDROSANITÁRIAS	UN	1,0000000	40,82	40,82	48,59	
Composição Auxiliar	88316 SINAPI	SERVEANTE COM ENCARGOS COMPLEMENTARES	SEDI - SERVIÇOS DIVERSOS	H	0,0481000	15,78	0,76	18,79	
Composição Auxiliar	88267 SINAPI	ENCANADOR OU BOMBEIRO HIDRÁULICO COM ENCARGOS COMPLEMENTARES	SEDI - SERVIÇOS DIVERSOS	H	0,1525000	21,87	3,34	26,04	
Insumo	00011684 SINAPI	ENGATE / RABICHO FLEXÍVEL INOX 1/2" X 40 CM	Material	UN	1,0000000	36,67	36,67	43,65	
Insumo	00003146 SINAPI	FITA VEDA ROSCA EM ROLOS DE 18 MM X 10 M (L X C)	Material	UN	0,0210000	3,13	0,07	3,73	
			MO sem LS =>		1,59	LS =>	1,81	MO com LS =>	3,40
			Valor do BDI =>		9,88		Valor com BDI =>	58,47	

Composição	Código Banco	Descrição	Tipo	Und	Quant.	Valor Unit	Total		
Composição	5632 SINAPI	ESCAVADEIRA HIDRÁULICA SOBRE ESTEIRAS, CAÇAMBA 0,80 M3, PESO OPERACIONAL 17 T, POTENCIA BRUTA 111 HP - CHI DIURNO. AF 06/2014	CHOR - CUSTOS HORÁRIOS DE MÁQUINAS E EQUIPAMENTOS	CHI	1,0000000	74,28	74,28	88,43	
Composição Auxiliar	5627 SINAPI	ESCAVADEIRA HIDRÁULICA SOBRE ESTEIRAS, CAÇAMBA 0,80 M3, PESO OPERACIONAL 17 T, POTENCIA BRUTA 111 HP - DEPRECIÇÃO. AF 06/2014	CHOR - CUSTOS HORÁRIOS DE MÁQUINAS E EQUIPAMENTOS	H	1,0000000	40,81	40,81	48,58	
Composição Auxiliar	5628 SINAPI	ESCAVADEIRA HIDRÁULICA SOBRE ESTEIRAS, CAÇAMBA 0,80 M3, PESO OPERACIONAL 17 T, POTENCIA BRUTA 111 HP - JUROS. AF 06/2014	CHOR - CUSTOS HORÁRIOS DE MÁQUINAS E EQUIPAMENTOS	H	1,0000000	5,54	5,54	6,59	
Composição Auxiliar	88294 SINAPI	OPERADOR DE ESCAVADEIRA COM ENCARGOS COMPLEMENTARES	SEDI - SERVIÇOS DIVERSOS	H	1,0000000	27,94	27,94	33,26	
			MO sem LS =>		12,42	LS =>	14,17	MO com LS =>	26,59
			Valor do BDI =>		17,98		Valor com BDI =>	106,41	

Composição	Código Banco	Descrição	Tipo	Und	Quant.	Valor Unit	Total		
Composição	5631 SINAPI	ESCAVADEIRA HIDRÁULICA SOBRE ESTEIRAS, CAÇAMBA 0,80 M3, PESO OPERACIONAL 17 T, POTENCIA BRUTA 111 HP - CHP DIURNO. AF 06/2014	CHOR - CUSTOS HORÁRIOS DE MÁQUINAS E EQUIPAMENTOS	CHP	1,0000000	174,59	174,59	207,84	
Composição Auxiliar	5627 SINAPI	ESCAVADEIRA HIDRÁULICA SOBRE ESTEIRAS, CAÇAMBA 0,80 M3, PESO OPERACIONAL 17 T, POTENCIA BRUTA 111 HP - DEPRECIÇÃO. AF 06/2014	CHOR - CUSTOS HORÁRIOS DE MÁQUINAS E EQUIPAMENTOS	H	1,0000000	40,81	40,81	48,58	
Composição Auxiliar	5629 SINAPI	ESCAVADEIRA HIDRÁULICA SOBRE ESTEIRAS, CAÇAMBA 0,80 M3, PESO OPERACIONAL 17 T, POTENCIA BRUTA 111 HP - MANUTENÇÃO. AF 06/2014	CHOR - CUSTOS HORÁRIOS DE MÁQUINAS E EQUIPAMENTOS	H	1,0000000	51,00	51,00	60,72	
Composição Auxiliar	5628 SINAPI	ESCAVADEIRA HIDRÁULICA SOBRE ESTEIRAS, CAÇAMBA 0,80 M3, PESO OPERACIONAL 17 T, POTENCIA BRUTA 111 HP - JUROS. AF 06/2014	CHOR - CUSTOS HORÁRIOS DE MÁQUINAS E EQUIPAMENTOS	H	1,0000000	5,54	5,54	6,59	
Composição Auxiliar	5630 SINAPI	ESCAVADEIRA HIDRÁULICA SOBRE ESTEIRAS, CAÇAMBA 0,80 M3, PESO OPERACIONAL 17 T, POTENCIA BRUTA 111 HP - MATERIAIS NA OPERAÇÃO. AF 06/2014	CHOR - CUSTOS HORÁRIOS DE MÁQUINAS E EQUIPAMENTOS	H	1,0000000	49,30	49,30	58,69	
Composição Auxiliar	88294 SINAPI	OPERADOR DE ESCAVADEIRA COM ENCARGOS COMPLEMENTARES	SEDI - SERVIÇOS DIVERSOS	H	1,0000000	27,94	27,94	33,26	
			MO sem LS =>		12,42	LS =>	14,17	MO com LS =>	26,59
			Valor do BDI =>				Valor com BDI =>	250,11	

Maria Souza dos Santos
 Membro
 CP Comissão Permanente de Licitação - Jeboarandi - BA
 Portaria n.º 001/2022

Jaime Barreto de Azevedo
 Presidente
 CP Comissão Permanente de Licitação - Jeboarandi - BA
 Portaria n.º 001/2022

Edna Lopes Brito da Silva
 Suplente
 CP Comissão Permanente de Licitação - Jeboarandi - BA
 Portaria n.º 001/2022

1511

RIO FORMOSOLOCACÃO DE EQUIPAMENTOS MÁQUINAS LTDA - ME
 CNPJ nº 17.406.336/0001-51
 Rua 12 de Maio, s/n - Centro - Jaborandi-Bahia
 Email: Fredson_123@hotmail.com / r.f.formoso@gmail.com
 Tel: (77) 99916-5082



Documento Assinado Digitalmente por: MARCOS ANTONIO MATOS DA SILVA - 24/08/2022 19:31:21
 Acesse em: https://eicm.ba.gov.br/epp/validaDoc.seam Código do documento: 7e13cafd1-rab9-4cd8-8562-ce98b3d124f5

Composição	Código Banco	Descrição	Tipo	Und	Quant.	Valor Unit	Total	
Composição	5827 SINAPI	ESCAVADEIRA HIDRÁULICA SOBRE ESTEIRAS, CAÇAMBA 0,80 M3, PESO OPERACIONAL 17 T, POTENCIA BRUTA 111 HP - DEPRECIACÃO.	CHOR - CUSTOS HORÁRIOS DE MÁQUINAS E EQUIPAMENTOS	H	1,0000000	40,81	40,81	48,58
Insumo	00010685 SINAPI	ESCAVADEIRA HIDRAULICA SOBRE ESTEIRAS, CACAMBA 0,80M3, PESO OPERACIONAL 17T, POTENCIA BRUTA 111HP	Equipamento	UN	0,0000560	728.700,00	40,81	867.500,00
			MO sem LS =>	0,00	LS =>	0,00	MO com LS =>	0,00
			Valor do BDI =>	9,88		Valor com BDI =>		58,46
Composição	5828 SINAPI	ESCAVADEIRA HIDRÁULICA SOBRE ESTEIRAS, CAÇAMBA 0,80 M3, PESO OPERACIONAL 17 T, POTENCIA BRUTA 111 HP - JUROS. AF 06/2014	CHOR - CUSTOS HORÁRIOS DE MÁQUINAS E EQUIPAMENTOS	H	1,0000000	5,54	5,54	6,59
Insumo	00010685 SINAPI	ESCAVADEIRA HIDRAULICA SOBRE ESTEIRAS, CACAMBA 0,80M3, PESO OPERACIONAL 17T, POTENCIA BRUTA 111HP	Equipamento	UN	0,0000076	728.700,00	5,54	867.500,00
			MO sem LS =>	0,00	LS =>	0,00	MO com LS =>	0,00
			Valor do BDI =>	1,34		Valor com BDI =>		7,93
Composição	5829 SINAPI	ESCAVADEIRA HIDRÁULICA SOBRE ESTEIRAS, CAÇAMBA 0,80 M3, PESO OPERACIONAL 17 T, POTENCIA BRUTA 111 HP - MANUTENÇÃO. AF 06/2014	CHOR - CUSTOS HORÁRIOS DE MÁQUINAS E EQUIPAMENTOS	H	1,0000000	51,00	51,00	60,72
Insumo	00010685 SINAPI	ESCAVADEIRA HIDRAULICA SOBRE ESTEIRAS, CACAMBA 0,80M3, PESO OPERACIONAL 17T, POTENCIA BRUTA 111HP	Equipamento	UN	0,0000700	728.700,00	51,01	867.500,00
			MO sem LS =>	0,00	LS =>	0,00	MO com LS =>	0,00
			Valor do BDI =>	12,35		Valor com BDI =>		73,07
Composição	5830 SINAPI	ESCAVADEIRA HIDRÁULICA SOBRE ESTEIRAS, CAÇAMBA 0,80 M3, PESO OPERACIONAL 17 T, POTENCIA BRUTA 111 HP - MATERIAIS NA OPERACÃO. AF 06/2014	CHOR - CUSTOS HORÁRIOS DE MÁQUINAS E EQUIPAMENTOS	H	1,0000000	49,30	49,30	58,69
Insumo	00004221 SINAPI	OLEO DIESEL COMBUSTIVEL COMUM	Material	L	10,7700000	4,58	49,31	5,45
			MO sem LS =>	0,00	LS =>	0,00	MO com LS =>	0,00
			Valor do BDI =>	11,93		Valor com BDI =>		70,62
Composição	10555 ORSE	Encargos Complementares - Armador	Provisórios	h	1,0000000	2,84	2,84	3,38
Insumo	158 ORSE	Almoço (Participação do empregador)	Material	un	0,1018000	11,76	1,20	14,00
Insumo	941 ORSE	Fundamento	Material	un	0,0015000	147,02	0,22	175,02
Insumo	1651 ORSE	Óculos breco proteção	Material	pr	0,0008000	5,07	0,00	6,04
Insumo	2378 ORSE	Vale transporte	Material	un	0,0654000	3,36	0,22	4,00
Insumo	10362 ORSE	Seguro de vida e acidente em grupo	Serviços	un	0,0045000	10,53	0,05	12,54
Insumo	10492 ORSE	Cesta Básica	Material	un	0,0045000	117,60	0,53	140,00
Insumo	10599 ORSE	Protetor solar fps 30 com 120ml	Material	un	0,0018000	30,16	0,05	35,90
Insumo	10517 ORSE	Exames admissionais/demissionais (checkup)	Serviços	cj	0,0004000	252,00	0,10	300,00
Insumo	10598 ORSE	Protetor auricular	Material	un	0,0045000	4,12	0,02	4,90
Insumo	10586 ORSE	Torquesa	Material	un	0,0002000	15,04	0,00	17,90
Insumo	10585 ORSE	Arco de serra	Material	un	0,0002000	17,85	0,00	21,25
Insumo	10761 ORSE	Refeição - café da manhã (café com leite e dois pães com manteiga)	Serviços	un	0,1018000	4,20	0,43	5,00
Insumo	00012893 SINAPI	BOTA DE SEGURANCA COM BIQUEIRA DE ACO E COLARINHO ACOLCHOADO	Material	PAR	0,0008000	52,42	0,04	62,40
Insumo	00012894 SINAPI	CAPA PARA CHUVA EM PVC COM FORRO DE POLIÉSTER, COM CAPUZ (AMARELA OU AZUL)	Material	UN	0,0002000	14,20	0,00	16,90

Maria Souza dos Santos
 Membro
 CPT Comissão Permanente de Licitação - Jaborandi - BA
 Portaria n.º 001/2022

Jaime Augusto de Azevedo
 Presidente
 CPT Comissão Permanente de Licitação - Jaborandi - BA
 Portaria n.º 001/2022

Edna Lopes Brito Vilas Boas
 CPT Comissão Permanente de Licitação - Jaborandi - BA
 Portaria n.º 001/2022

1512

RIO FORMOSOLOCAÇÃO DE EQUIPAMENTOS MÁQUINAS LTDA - ME
 CNPJ nº 17.406.336/0001-51
 Rua 12 de Maio, s/n - Centro - Jaborandi-Bahia
 Email: Fredson_123@hotmail.com / rf.rioformoso@gmail.com
 Tel: (77) 99916-5082



Documento Assinado Digitalmente por: MARCOS ANTONIO MATOS DA SILVA - 24/08/2022 19:31:21
 Acesse em: https://eicm.ba.gov.br/epp/validaDoc.seam Código do documento: 7e13cafd-aa9-4cd8-8562-ce98b3d124f5

Insumo	00012895 SINAPI	CAPACETE DE SEGURANCA ABA FRONTAL COM SUSPENSAO DE POLIETILENO, SEM JUGULAR (CLASSE B)	Material	UN	0,0006000	10,92	0,01	13,00
Insumo	00012892 SINAPI	LUVA RASPA DE COURO, CANO CURTO (PUNHO *7* CM)	Equipamento	PAR	0,0023000	9,83	0,02	11,70
			MO sem LS =>	0,00	LS =>	0,00	MO com LS =>	0,00
			Valor do BDI =>	0,68			Valor com BDI =>	4,06

Composição	Código Banco	Descrição	Tipo	Und	Quant.	Valor Unit	Total	
	10551 ORSE	Encargos Complementares - Carpinteiro	Provisórios	h	1,0000000	2,90	2,90	3,45
Insumo	156 ORSE	Almoço (Participação do empregador)	Material	un	0,1018000	11,76	1,20	14,00
Insumo	941 ORSE	Fardamento	Material	un	0,0015000	147,02	0,22	175,02
Insumo	1651 ORSE	Óculos branco proteção	Material	pr	0,0007000	5,07	0,00	6,04
Insumo	2378 ORSE	Vale transporte	Material	un	0,0654000	3,36	0,22	4,00
Insumo	10362 ORSE	Seguro de vida e acidente em grupo	Serviços	un	0,0045000	10,53	0,05	12,54
Insumo	10579 ORSE	Chave de fenda chata 30 cm	Material	un	0,0002000	19,23	0,00	22,89
Insumo	10578 ORSE	Formão grande	Material	un	0,0002000	12,73	0,00	15,15
Insumo	10492 ORSE	Cesta Básica	Material	un	0,0045000	117,60	0,53	140,00
Insumo	10599 ORSE	Protetor solar fps 30 com 120ml	Material	un	0,0018000	30,16	0,05	35,90
Insumo	10517 ORSE	Exames admissionais/demissionais (checkup)	Serviços	cj	0,0004000	252,00	0,10	300,00
Insumo	10596 ORSE	Protetor auricular	Material	un	0,0045000	4,12	0,02	4,90
Insumo	10577 ORSE	Serrote 40cm	Material	un	0,0001000	25,49	0,00	30,34
Insumo	10761 ORSE	Refeição - café da manhã (café com leite e dois pães com manteiga)	Serviços	un	0,1018000	4,20	0,43	5,00
Insumo	11246 ORSE	Furadeira e Parafusadeira elétrica Bosch ou Similar profissional	Equipamento	un	0,0001000	206,64	0,02	246,00
Insumo	11244 ORSE	Martelo com unha	Material	un	0,0002000	31,64	0,01	37,90
Insumo	11249 ORSE	Serra circular elétrica portátil	Equipamento	un	0,0001000	435,12	0,04	518,00
Insumo	00012893 SINAPI	BOTA DE SEGURANCA COM BIQUEIRA DE ACO E COLARINHO ACOLCHOADO	Material	PAR	0,0007000	52,42	0,04	62,40
Insumo	00012894 SINAPI	CAPA PARA CHUVA EM PVC COM FORRO DE POLIESTER, COM CAPIZ (AMARELA OU AZUL)	Material	UN	0,0002000	14,20	0,00	16,90
Insumo	00012895 SINAPI	CAPACETE DE SEGURANCA ABA FRONTAL COM SUSPENSAO DE POLIETILENO, SEM JUGULAR (CLASSE B)	Material	UN	0,0006000	10,92	0,01	13,00
Insumo	00012892 SINAPI	LUVA RASPA DE COURO, CANO CURTO (PUNHO *7* CM)	Equipamento	PAR	0,0023000	9,83	0,02	11,70
			MO sem LS =>	0,00	LS =>	0,00	MO com LS =>	0,00
			Valor do BDI =>	0,70			Valor com BDI =>	4,15

Composição	Código Banco	Descrição	Tipo	Und	Quant.	Valor Unit	Total	
	10552 ORSE	Encargos Complementares - Eletricista	Provisórios	h	1,0000000	2,86	2,86	3,40
Insumo	158 ORSE	Almoço (Participação do empregador)	Material	un	0,1018000	11,76	1,20	14,00
Insumo	941 ORSE	Fardamento	Material	un	0,0015000	147,02	0,22	175,02
Insumo	1651 ORSE	Óculos branco proteção	Material	pr	0,0008000	5,07	0,00	6,04
Insumo	2378 ORSE	Vale transporte	Material	un	0,0654000	3,36	0,22	4,00
Insumo	10362 ORSE	Seguro de vida e acidente em grupo	Serviços	un	0,0045000	10,53	0,05	12,54
Insumo	10492 ORSE	Cesta Básica	Material	un	0,0045000	117,60	0,53	140,00
Insumo	10517 ORSE	Exames admissionais/demissionais (checkup)	Serviços	cj	0,0004000	252,00	0,10	300,00
Insumo	10579 ORSE	Chave de fenda chata 30 cm	Material	un	0,0002000	19,23	0,00	22,89
Insumo	10596 ORSE	Protetor auricular	Material	un	0,0045000	4,12	0,02	4,90
Insumo	10699 ORSE	Protetor solar fps 30 com 120ml	Material	un	0,0018000	30,16	0,05	35,90
Insumo	10761 ORSE	Refeição - café da manhã (café com leite e dois pães com manteiga)	Serviços	un	0,1018000	4,20	0,43	5,00
Insumo	11240 ORSE	Alicate com isolamento	Material	un	0,0002000	36,88	0,01	43,90
Insumo	11241 ORSE	Alicate volt-amperemetro	Material	un	0,0002000	120,96	0,02	144,00
Insumo	11242 ORSE	Chave inglesa 12"	Material	un	0,0001000	39,48	0,00	47,00
Insumo	00012892 SINAPI	LUVA RASPA DE COURO, CANO CURTO (PUNHO *7* CM)	Equipamento	PAR	0,0023000	9,83	0,02	11,70
Insumo	00012893 SINAPI	BOTA DE SEGURANCA COM BIQUEIRA DE ACO E COLARINHO ACOLCHOADO	Material	PAR	0,0007000	52,42	0,04	62,40

Maria Souza dos Santos
 Membro
 CPE Comissão Permanente de Licitação - Jaborandi - BA
 Portaria n.º 001/2022

Jaime Bráulio de Azevedo
 Membro
 CPE Comissão Permanente de Licitação - Jaborandi - BA
 Portaria n.º 001/2022

Edna Lúcia Brandão Vilas Boas
 Presidente Suplente
 CPE Comissão Permanente de Licitação - Jaborandi - BA
 Portaria n.º 001/2022

1513

RIO FORMOSO LOCAÇÃO DE EQUIPAMENTOS MÁQUINAS LTDA - ME
 CNPJ nº 17.406.336/0001-51
 Rua 12 de Maio, s/n - Centro - Jaborandi-Bahia
 Email: Fredson_123@hotmail.com / rf.formoso@gmail.com
 Tel: (77) 99916-5082



Documento Assinado Digitalmente por: MARCOS ANTONIO MATOS DA SILVA - 24/08/2022 19:31:21
 Acesse em: https://eicm.ba.gov.br/epp/validaDoc.seam Código do documento: 7e13cafd1-ab9-4cd8-8562-ce98b3d124f5

Insumo	00012894 SINAPI	CAPA PARA CHUVA EM PVC COM FORRO DE POLIESTER, COM CAPUZ (AMARELA OU AZUL)	Material	UN	0,0002000	14,20	0,00	16,90
Insumo	00012895 SINAPI	CAPACETE DE SEGURANCA ABA FRONTAL COM SUSPENSÃO DE POLIETILÉNO, SEM JUGULAR (CLASSE B)	Material	UN	0,0006000	10,92	0,01	13,00
			MO sem LS =>	0,00	LS =>	0,00	MO com LS =>	0,00
			Valor de BDI =>	0,69			Valor com BDI =>	4,09

Composição	Código Banco	Descrição	Tipo	Und	Quant.	Valor Unit	Total	
	10552 ORSE	Encargos Complementares - Eletricista	Provisórios	h	1,0000000	2,86	2,86	3,40
Insumo	158 ORSE	Almoço (Participação do empregador)	Material	un	0,1018000	11,76	1,20	14,00
Insumo	941 ORSE	Fardamento	Material	un	0,0015000	147,02	0,22	175,02
Insumo	1651 ORSE	Óculos branco proteção	Material	pr	0,0008000	5,07	0,00	6,04
Insumo	2378 ORSE	Vale transporte	Material	un	0,0654000	3,36	0,22	4,00
Insumo	10362 ORSE	Seguro de vida e acidente em grupo	Serviços	un	0,0045000	10,53	0,05	12,54
Insumo	10579 ORSE	Cheve de fenda chata 30 cm	Material	un	0,0002000	19,23	0,00	22,89
Insumo	10492 ORSE	Cesta Básica	Material	un	0,0045000	117,60	0,53	140,00
Insumo	10599 ORSE	Protetor solar fps 30 com 120ml	Material	un	0,0018000	30,16	0,05	35,90
Insumo	10517 ORSE	Exames admissionais/demissionais (checkup)	Serviços	cj	0,0004000	252,00	0,10	300,00
Insumo	10596 ORSE	Protetor auricular	Material	un	0,0045000	4,12	0,02	4,90
Insumo	10761 ORSE	Refeição - café da manhã (café com leite e dois pães com manteiga)	Serviços	un	0,1018000	4,20	0,43	5,00
Insumo	11241 ORSE	Alicate volt-amperemetro	Material	un	0,0002000	120,96	0,02	144,00
Insumo	11240 ORSE	Alicata com isolamento	Material	un	0,0002000	36,88	0,01	43,90
Insumo	11242 ORSE	Cheve inglesa 12"	Material	un	0,0001000	39,48	0,00	47,00
Insumo	00012893 SINAPI	BOTA DE SEGURANCA COM BIQUEIRA DE ACO E COLARINHO ACOLCHOADO	Material	PAR	0,0007000	52,42	0,04	62,40
Insumo	00012894 SINAPI	CAPA PARA CHUVA EM PVC COM FORRO DE POLIESTER, COM CAPUZ (AMARELA OU AZUL)	Material	UN	0,0002000	14,20	0,00	16,90
Insumo	00012895 SINAPI	CAPACETE DE SEGURANCA ABA FRONTAL COM SUSPENSÃO DE POLIETILÉNO, SEM JUGULAR (CLASSE B)	Material	UN	0,0006000	10,92	0,01	13,00
Insumo	00012892 SINAPI	LUVA RASPA DE CDOURO, CANO CURTO (PUNHO 7" CM)	Equipamento	PAR	0,0023000	9,83	0,02	11,70
			MO sem LS =>	0,00	LS =>	0,00	MO com LS =>	0,00
			Valor de BDI =>	0,69			Valor com BDI =>	4,09

Composição	Código Banco	Descrição	Tipo	Und	Quant.	Valor Unit	Total	
	10554 ORSE	Encargos Complementares - Encenador	Provisórios	h	1,0000000	2,90	2,90	3,45
Insumo	158 ORSE	Almoço (Participação do empregador)	Material	un	0,1018000	11,76	1,20	14,00
Insumo	941 ORSE	Fardamento	Material	un	0,0015000	147,02	0,22	175,02
Insumo	1651 ORSE	Óculos branco proteção	Material	pr	0,0008000	5,07	0,00	6,04
Insumo	2378 ORSE	Vale transporte	Material	un	0,0654000	3,36	0,22	4,00
Insumo	10362 ORSE	Seguro de vida e acidente em grupo	Serviços	un	0,0045000	10,53	0,05	12,54
Insumo	10492 ORSE	Cesta Básica	Material	un	0,0045000	117,60	0,53	140,00
Insumo	10592 ORSE	Lima chata 12"	Material	un	0,0001000	27,66	0,00	32,93
Insumo	10593 ORSE	Prato simples 30cm	Material	un	0,0001000	16,44	0,00	19,57
Insumo	10599 ORSE	Protetor solar fps 30 com 120ml	Material	un	0,0018000	30,16	0,05	35,90
Insumo	10517 ORSE	Exames admissionais/demissionais (checkup)	Serviços	cj	0,0004000	252,00	0,10	300,00
Insumo	10596 ORSE	Protetor auricular	Material	un	0,0045000	4,12	0,02	4,90
Insumo	10761 ORSE	Refeição - café da manhã (café com leite e dois pães com manteiga)	Serviços	un	0,1018000	4,20	0,43	5,00
Insumo	11257 ORSE	Tarracha para tubos PVC de 1 1/4"	Material	un	0,0004000	26,34	0,01	31,36
Insumo	11253 ORSE	Tarracha para tubos PVC de 1/2"	Material	un	0,0011000	18,08	0,02	21,52
Insumo	11255 ORSE	Tarracha para tubos PVC de 1"	Material	un	0,0005000	18,45	0,01	21,96
Insumo	11254 ORSE	Tarracha para tubos PVC de 3/4"	Material	un	0,0007000	19,15	0,01	23,40
Insumo	11256 ORSE	Tarracha para tubos PVC de 1 1/2"	Material	un	0,0004000	50,40	0,02	60,40
Insumo	00012893 SINAPI	BOTA DE SEGURANCA COM BIQUEIRA DE ACO E COLARINHO ACOLCHOADO	Material	PAR	0,0008000	52,42	0,04	62,40

Maria Souza dos Santos
 Membro
 C.P. Comissão Permanente de Licitação - Jaborandi - BA
 Portaria n.º 001/2022

Jaime...
 Presidente
 C.P. Comissão Permanente de Licitação - Jaborandi - BA
 Portaria n.º 001/2022

Edna Lúcia Brandão Melo
 Suplente
 C.P. Comissão Permanente de Licitação - Jaborandi - BA
 Portaria n.º 001/2022

1514

(Handwritten signatures)

RIO FORMOSOLOCAÇÃO DE EQUIPAMENTOS MÁQUINAS LTDA - ME
 CNPJ nº 17.406.336/0001-51
 Rua 12 de Maio, s/n - Centro - Jaborandi-Bahia
 Email: Fredson_123@hotmail.com / r.f.rioformoso@gmail.com
 Tel: (77) 99915-5082

Insumo	00012895 SINAPI	CAPACETE DE SEGURANCA ABA FRONTAL COM SUSPENSAO DE POLIETILENO, SEM JUGULAR (CLASSE B)	Material	UN	0,0006000	10,92	0,01	13,00
Insumo	00012894 SINAPI	CAPA PARA CHUVA EM PVC COM FORRO DE POLIESTER, COM CAPUZ (AMARELA OU AZUL)	Material	UN	0,0002000	14,20	0,00	16,90
Insumo	00012892 SINAPI	LUVA RASPA DE COURO, CANO CURTO (PUNHO *7* CM)	Equipamento	PAR	0,0023000	9,83	0,02	11,70
			MO sem LS =>	0,00	LS =>	0,00	MO com LS =>	0,00
			Valor do BDI =>	0,70			Valor com BDI =>	4,15

Composição	Código Banco	Descrição	Tipo	Und	Quant.	Valor Unit	Total	
	10550 ORSE	Encargos Complementares - Pedreiro	Provisórios	h	1,0000000	2,86	2,86	
Insumo	158 ORSE	Almoço (Participação do empregador)	Material	un	0,1018000	11,76	1,20	
Insumo	941 ORSE	Fardamento	Material	un	0,0015000	147,02	0,22	
Insumo	1651 ORSE	Óculos branco proteção	Material	pr	0,0008000	5,07	0,00	
Insumo	2378 ORSE	Vale transporte	Material	un	0,0654000	3,36	0,22	
Insumo	4174 ORSE	Desempenadeira de aço lisa, cabo madeira, ref:143, Atlas ou similar	Material	un	0,0005000	9,07	0,00	
Insumo	4722 ORSE	Colher de pedreiro	Material	un	0,0004000	15,62	0,01	
Insumo	10282 ORSE	Regua de alumínio c/ 2,00m (para pedreiro)	Material	un	0,0002000	14,03	0,00	
Insumo	10362 ORSE	Seguro de vida e acidente em grupo	Serviços	un	0,0045000	10,53	0,05	
Insumo	10492 ORSE	Cesta Básica	Material	un	0,0045000	117,60	0,53	
Insumo	10517 ORSE	Exames admissionais/demissionais (checkup)	Serviços	cl	0,0004000	252,00	0,10	
Insumo	10596 ORSE	Protetor auricular	Material	un	0,0045000	4,12	0,02	
Insumo	10599 ORSE	Protetor solar fps 30 com 120ml	Material	un	0,0018000	30,16	0,05	
Insumo	10761 ORSE	Refeição - café da manhã (café com leite e dois pães com manteiga)	Serviços	un	0,1018000	4,20	0,43	
Insumo	10789 ORSE	Nível de bolha de madeira	Material	un	0,0002000	13,68	0,00	
Insumo	10790 ORSE	Prumo de face	Material	un	0,0001000	19,30	0,00	
Insumo	11243 ORSE	Marfeto sem unha	Material	un	0,0001000	13,90	0,00	
Insumo	11245 ORSE	Desempoladeira de madeira 12x22	Material	un	0,0007000	9,46	0,01	
Insumo	11246 ORSE	Escala métrica de bambu	Material	Un	0,0007000	7,60	0,01	
Insumo	11247 ORSE	Serra mámore Serra marmore	Material	un	0,0001000	229,29	0,02	
Insumo	11264 ORSE	Marreta de 1/2 kg com cabo	Material	un	0,0002000	11,36	0,00	
Insumo	11265 ORSE	Marfeto de barcha com cabo	Material	un	0,0004000	9,66	0,00	
Insumo	00012892 SINAPI	LUVA RASPA DE COURO, CANO CURTO (PUNHO *7* CM)	Equipamento	PAR	0,0023000	9,83	0,02	
Insumo	00012893 SINAPI	BOTA DE SEGURANCA COM BIQUEIRA DE ACO E COLARINHO ACOLCHOADO	Material	PAR	0,0008000	52,42	0,04	
Insumo	00012894 SINAPI	CAPA PARA CHUVA EM PVC COM FORRO DE POLIESTER, COM CAPUZ (AMARELA OU AZUL)	Material	UN	0,0002000	14,20	0,00	
Insumo	00012895 SINAPI	CAPACETE DE SEGURANCA ABA FRONTAL COM SUSPENSAO DE POLIETILENO, SEM JUGULAR (CLASSE B)	Material	UN	0,0006000	10,92	0,01	
			MO sem LS =>	0,00	LS =>	0,00	MO com LS =>	0,00
			Valor do BDI =>	0,69			Valor com BDI =>	4,09

Composição	Código Banco	Descrição	Tipo	Und	Quant.	Valor Unit	Total
	10550 ORSE	Encargos Complementares - Pedreiro	Provisórios	h	1,0000000	2,86	2,86
Insumo	158 ORSE	Almoço (Participação do empregador)	Material	un	0,1018000	11,76	1,20
Insumo	941 ORSE	Fardamento	Material	un	0,0015000	147,02	0,22
Insumo	1651 ORSE	Óculos branco proteção	Material	pr	0,0008000	5,07	0,00
Insumo	2378 ORSE	Vale transporte	Material	un	0,0654000	3,36	0,22
Insumo	4174 ORSE	Desempenadeira de aço lisa, cabo madeira, ref:143, Atlas ou similar	Material	un	0,0005000	9,07	0,00
Insumo	4722 ORSE	Colher de pedreiro	Material	un	0,0004000	15,62	0,01
Insumo	10362 ORSE	Seguro de vida e acidente em grupo	Serviços	un	0,0045000	10,53	0,05
Insumo	10282 ORSE	Regua de alumínio c/ 2,00m (para pedreiro)	Material	un	0,0002000	14,03	0,00
Insumo	10492 ORSE	Cesta Básica	Material	un	0,0045000	117,60	0,53
Insumo	10599 ORSE	Protetor solar fps 30 com 120ml	Material	un	0,0018000	30,16	0,05
Insumo	10517 ORSE	Exames admissionais/demissionais (checkup)	Serviços	cl	0,0004000	252,00	0,10

Maria Souza dos Santos
 Membro
 CPL Comissão Permanente de Licitação - Jaborandi - BA
 Portaria n.º 001/2022

Jaime B...
 Presidente
 CPL Comissão Permanente de Licitação - Jaborandi - BA
 Portaria n.º 001/2022

Edna D...
 Presidente
 CPL Comissão Permanente de Licitação - Jaborandi - BA
 Portaria n.º 001/2022

1515



RIO FORMOSOLUÇÃO DE EQUIPAMENTOS MÁQUINAS LTDA - ME
 CNPJ nº 17.406.336/0001-51
 Rua 12 de Maio, s/n - Centro - Jaborandi-Bahia
 Email: Fredson_123@hotmail.com / rf.rioformoso@gmail.com
 Tel: (77) 99916-5082

Insuno	Código	Descrição	Tipo	Und	Quant.	Valor Unit	Total	
Insuno	10596 ORSE	Protetor auricular	Material	un	0,0045000	4,12	0,02	4,90
Insuno	10761 ORSE	Refeição - café da manhã (café com leite e dois pães com manteiga)	Serviços	un	0,1018000	4,20	0,43	5,00
Insuno	10789 ORSE	Nível de bolha de madeira	Material	un	0,0002000	13,68	0,00	16,29
Insuno	10790 ORSE	Prumo de face	Material	un	0,0001000	19,30	0,00	22,98
Insuno	11245 ORSE	Desempenadeira de madeira 12x22	Material	un	0,0007000	9,46	0,01	11,26
Insuno	11243 ORSE	Martelo sem unha	Material	un	0,0001000	13,90	0,00	16,55
Insuno	11247 ORSE	Serra mármore Serra marmora	Material	un	0,0001000	229,29	0,02	272,97
Insuno	11265 ORSE	Martelo de borracha com cabo	Material	un	0,0004000	9,66	0,00	11,50
Insuno	11246 ORSE	Escala métrica de bambú	Material	Un	0,0007000	7,60	0,01	9,05
Insuno	11264 ORSE	Marreta de 1/2 kg com cabo	Material	un	0,0002000	11,36	0,00	13,52
Insuno	00012893 SINAPI	BOTÁ DE SEGURANCA COM BIQUEIRA DE ACO E COLARINHO ACOLCHOADO	Material	PAR	0,0008000	52,42	0,04	62,40
Insuno	00012895 SINAPI	CAPACETE DE SEGURANCA ABA FRONTAL COM SUSPENSAO DE POLIETILENO, SEM JUGULAR (CLASSE B)	Material	UN	0,0006000	10,92	0,01	13,00
Insuno	00012894 SINAPI	CAPA PARA CHUVA EM PVC COM FORRO DE POLIESTER, COM CAPUZ (AMARELA OU AZUL)	Material	UN	0,0002000	14,20	0,00	16,90
Insuno	00012892 SINAPI	LUIVA RASPA DE COURO, CANO CURTO (PUNHO *7* CM)	Equipamento	PAR	0,0023000	9,83	0,02	11,70
		MO sem LS =>		0,00	LS =>	0,00	MO com LS =>	0,00
		Valor do BDI =>		0,69			Valor com BDI =>	4,09

Composição	Código Banco	Descrição	Tipo	Und	Quant.	Valor Unit	Total	
Composição	10549 ORSE	Encargos Complementares - Servente	Provisórios	h	1,0000000	2,97	2,97	3,53
Insuno	158 ORSE	Almoço (Participação do empregador)	Material	un	0,1018000	11,76	1,20	14,00
Insuno	941 ORSE	Fundamento	Material	un	0,0015000	147,02	0,22	175,02
Insuno	1651 ORSE	Óculos branco proteção	Material	pr	0,0008000	5,07	0,00	6,04
Insuno	2378 ORSE	Vale transporte	Material	un	0,0941000	3,36	0,32	4,00
Insuno	4728 ORSE	Talhadeira chata 10" Talhadeira chata 10"	Material	un	0,0003000	11,63	0,00	13,85
Insuno	4729 ORSE	Marreta 1 kg com cabo	Material	un	0,0001000	23,67	0,00	28,18
Insuno	10362 ORSE	Seguro de vida e acidente em grupo	Serviços	un	0,0045000	10,53	0,05	12,54
Insuno	10492 ORSE	Cesta Básica	Serviços	un	0,0045000	117,60	0,53	140,00
Insuno	10517 ORSE	Exames admissionais/demissionais (checkup)	Serviços	cj	0,0004000	252,00	0,10	300,00
Insuno	10596 ORSE	Protetor auricular	Material	un	0,0045000	4,12	0,02	4,90
Insuno	10599 ORSE	Protetor solar (ps 30 com 120ml)	Material	un	0,0018000	30,16	0,05	35,90
Insuno	10761 ORSE	Refeição - café da manhã (café com leite e dois pães com manteiga)	Serviços	un	0,1018000	4,20	0,43	5,00
Insuno	10788 ORSE	Pá quadrada	Material	un	0,0002000	25,74	0,01	30,84
Insuno	00002711 SINAPI	CARRINHO DE MAO DE ACO CAPACIDADE 50 A 60 L, PNEU COM CAMARA	Equipamento	UN	0,0002000	187,45	0,04	223,15
Insuno	00012892 SINAPI	LUIVA RASPA DE COURO, CANO CURTO (PUNHO *7* CM)	Equipamento	PAR	0,0023000	9,83	0,02	11,70
Insuno	00012893 SINAPI	BOTÁ DE SEGURANCA COM BIQUEIRA DE ACO E COLARINHO ACOLCHOADO	Material	PAR	0,0008000	52,42	0,04	62,40
Insuno	00012894 SINAPI	CAPA PARA CHUVA EM PVC COM FORRO DE POLIESTER, COM CAPUZ (AMARELA OU AZUL)	Material	UN	0,0002000	14,20	0,00	16,90
Insuno	00012895 SINAPI	CAPACETE DE SEGURANCA ABA FRONTAL COM SUSPENSAO DE POLIETILENO, SEM JUGULAR (CLASSE B)	Material	UN	0,0006000	10,92	0,01	13,00
		MO sem LS =>		0,00	LS =>	0,00	MO com LS =>	0,00
		Valor do BDI =>		0,71			Valor com BDI =>	4,24

Composição	Código Banco	Descrição	Tipo	Und	Quant.	Valor Unit	Total	
Composição	10549 ORSE	Encargos Complementares - Servente	Provisórios	h	1,0000000	2,97	2,97	3,53
Insuno	158 ORSE	Almoço (Participação do empregador)	Material	un	0,1018000	11,76	1,20	14,00
Insuno	941 ORSE	Fundamento	Material	un	0,0015000	147,02	0,22	175,02
Insuno	1651 ORSE	Óculos branco proteção	Material	pr	0,0008000	5,07	0,00	6,04
Insuno	2378 ORSE	Vale transporte	Material	un	0,0941000	3,36	0,32	4,00
Insuno	4728 ORSE	Talhadeira chata 10" Talhadeira chata 10"	Material	un	0,0003000	11,63	0,00	13,85
Insuno	4729 ORSE	Marreta 1 kg com cabo	Material	un	0,0001000	23,67	0,00	28,18

Maria Souza dos Santos
 Membro
 Ofl Conselho Municipal de Licitação - Jaborandi - BA
 Portaria n.º 001/2022

Jcine Batista
 Presidente
 Ofl Conselho Municipal de Licitação - Jaborandi - BA
 Portaria n.º 001/2022

Edino Lopes Siqueira
 Ofl Conselho Municipal de Licitação - Jaborandi - BA
 Portaria n.º 001/2022

1516

RIO FORMOSO LOCAÇÃO DE EQUIPAMENTOS MÁQUINAS LTDA - ME
 CNPJ nº 17.408.336/0001-51
 Rua 12 de Maio, s/n - Centro - Jaborandi-Bahia
 Email: Fredson_123@hotmail.com / rf.rioformoso@gmail.com
 Tel: (77) 99916-5082



Documento Assinado Digitalmente por: MARCOS ANTONIO MATOS DA SILVA - 24/08/2022 19:31:21
 Aceite em: https://eicm.ba.gov.br/epp/validaDoc.seam Código do documento: 7e13cafd1-aab9-4cd8-8562-ce9803d124f5

Insumo	10362 ORSE	Seguro de vida e acidente em grupo	Serviços	un	0,0045000	10,53	0,05	
Insumo	10492 ORSE	Cesta Básica	Material	un	0,0045000	117,60	0,53	12,54
Insumo	10599 ORSE	Protetor solar fps 30 com 120ml	Material	un	0,0018000	30,16	0,05	140,00
Insumo	10517 ORSE	Exames admissionais/demissionais (checkup)	Serviços	cj	0,0004000	252,00	0,10	35,90
Insumo	10596 ORSE	Protetor auricular	Material	un	0,0045000	4,12	0,02	300,00
Insumo	10761 ORSE	Refeição - café da manhã (café com leite e dois pães com manteiga)	Serviços	un	0,1018000	4,20	0,43	4,80
Insumo	10788 ORSE	Pã quadrada	Material	un	0,0002000	25,74	0,01	5,00
Insumo	00012893 SINAPI	BOTA DE SEGURANCA COM BIQUEIRA DE ACO E COLARINHO ACOLCHOADO	Material	PAR	0,0008000	52,42	0,04	30,64
Insumo	00012894 SINAPI	CAPA PARA CHUVA EM PVC COM FORRO DE POLIESTER, COM CAPUZ (AMARELA OU AZUL)	Material	UN	0,0002000	14,20	0,00	62,40
Insumo	00002711 SINAPI	CARRINHO DE MAO DE ACO CAPACIDADE 50 A 60 L, PNEU COM CAMARA	Equipamento	UN	0,0002000	187,45	0,04	16,90
Insumo	00012895 SINAPI	CAPACETE DE SEGURANCA ABA FRONTAL COM SUSPENSÃO DE POLIETILENO, SEM JUGULAR (CLASSE B)	Material	UN	0,0006000	10,92	0,01	223,15
Insumo	00012892 SINAPI	LUIVA RASPA DE COURO, CANO CURTO (PUNHO 7* CM)	Equipamento	PAR	0,0023000	9,83	0,02	13,00
			MO sem LS =>	0,00	LS =>	0,00	MO com LS =>	11,70
			Valor do BDI =>	0,71			Valor com BDI =>	4,24

Composição	Código Banco	Descrição	Tipo	Und	Quant.	Valor Unit	Total	
	92272 SINAPI	FABRICAÇÃO DE ESCORAS DE VIGA DO TIPO GARFO, EM MADEIRA. AF 09/2020	FUES - FUNDAÇÕES E ESTRUTURAS	M	1,0000000	33,24	33,24	
Auxiliar	91693 SINAPI	SERRA CIRCULAR DE BANCADA COM MOTOR ELÉTRICO POTÊNCIA DE 5HP, COM COIFA PARA DISCO 10" - CHI DIURNO. AF 08/2015	CHOR - CUSTOS HORÁRIOS DE MÁQUINAS E EQUIPAMENTOS	CHI	0,0100000	26,19	0,26	
Auxiliar	91692 SINAPI	SERRA CIRCULAR DE BANCADA COM MOTOR ELÉTRICO POTÊNCIA DE 5HP, COM COIFA PARA DISCO 10" - CHP DIURNO. AF 08/2015	CHOR - CUSTOS HORÁRIOS DE MÁQUINAS E EQUIPAMENTOS	CHP	0,0220000	28,69	0,63	
Auxiliar	88239 SINAPI	AJUDANTE DE CARPINTEIRO COM ENCARGOS COMPLEMENTARES	SEDI - SERVIÇOS DIVERSOS	H	0,0320000	18,83	0,60	
Auxiliar	88262 SINAPI	CARPINTEIRO DE FORMAS COM ENCARGOS COMPLEMENTARES	SEDI - SERVIÇOS DIVERSOS	H	0,1610000	22,17	3,57	
Insumo	00001345 SINAPI	CHAPA DE MADEIRA COMPENSADA PLASTIFICADA PARA FORMA DE CONCRETO. DE 2,20 x 1,10 M, E = 18 MM	Material	m²	0,1380000	74,06	10,07	
Insumo	00005068 SINAPI	PREGO DE ACO POLIDO COM CABECA 17 X 21 (2 X 11)	Material	KG	0,0120000	17,00	0,20	
Insumo	00004491 SINAPI	PONTALETE *7,5 X 7,5* CM EM PINUS, MISTA OU EQUIVALENTE DA REGIAO - BRUTA	Material	M	2,3420000	7,65	17,92	
			MO sem LS =>	1,99	LS =>	2,27	MO com LS =>	4,26
			Valor do BDI =>	8,04			Valor com BDI =>	47,84

Composição	Código Banco	Descrição	Tipo	Und	Quant.	Valor Unit	Total	
	92273 SINAPI	FABRICAÇÃO DE ESCORAS DO TIPO PONTALETE, EM MADEIRA, PARA PÉ-DIREITO SIMPLES. AF 09/2020	FUES - FUNDAÇÕES E ESTRUTURAS	M	1,0000000	13,70	13,70	
Auxiliar	91692 SINAPI	SERRA CIRCULAR DE BANCADA COM MOTOR ELÉTRICO POTÊNCIA DE 5HP, COM COIFA PARA DISCO 10" - CHP DIURNO. AF 08/2015	CHOR - CUSTOS HORÁRIOS DE MÁQUINAS E EQUIPAMENTOS	CHP	0,0070000	28,69	0,20	
Auxiliar	91693 SINAPI	SERRA CIRCULAR DE BANCADA COM MOTOR ELÉTRICO POTÊNCIA DE 5HP, COM COIFA PARA DISCO 10" - CHI DIURNO. AF 08/2015	CHOR - CUSTOS HORÁRIOS DE MÁQUINAS E EQUIPAMENTOS	CHI	0,0140000	26,19	0,37	
Auxiliar	88239 SINAPI	AJUDANTE DE CARPINTEIRO COM ENCARGOS COMPLEMENTARES	SEDI - SERVIÇOS DIVERSOS	H	0,0210000	18,83	0,40	
Auxiliar	88262 SINAPI	CARPINTEIRO DE FORMAS COM ENCARGOS COMPLEMENTARES	SEDI - SERVIÇOS DIVERSOS	H	0,1060000	22,17	2,35	
Insumo	00004491 SINAPI	PONTALETE *7,5 X 7,5* CM EM PINUS, MISTA OU EQUIVALENTE DA REGIAO - BRUTA	Material	M	1,3100000	7,65	10,02	
Insumo	00005068 SINAPI	PREGO DE ACO POLIDO COM CABECA 17 X 21 (2 X 11)	Material	KG	0,0230000	17,00	0,39	
			MO sem LS =>	1,31	LS =>	1,50	MO com LS =>	2,81
			Valor do BDI =>	3,31			Valor com BDI =>	19,62

Código Banco Descrição

Maria Souza dos Santos
 Membro
 OI Comissão Permanente de Licitação - Jaborandi - BA
 Portaria n.º 001/2022

Jaime
 Presidente
 OI Comissão Permanente de Licitação - Jaborandi - BA
 Portaria n.º 001/2022

Edna Lages
 Suplente
 OI Comissão Permanente de Licitação - Jaborandi - BA
 Portaria n.º 001/2022

1517

RIO FORMOSO LOCAÇÃO DE EQUIPAMENTOS MÁQUINAS LTDA - ME
 CNPJ nº 17.405.336/0001-51
 Rua 12 de Maio, s/n - Centro - Jaborandi-Bahia
 Email: Fredson_123@hotmail.com / rf.riformoso@gmail.com
 Tel: (77) 99916-5082



Documento Assinado Digitalmente por: MARCOS ANTONIO MATOS DA SILVA - 24/08/2022 19:31:21
 Acesse em: https://eicm.ba.gov.br/epp/validaDoc.seam Código do documento: 7e13cafd-aa09-4cd8-8562-ce98b3d124f5

Composição	101959 SINAPI	FABRICAÇÃO DE FÔRMA PARA ESCADAS, COM 2 LANCES EM "U" E LAJE PLANA, EM CHAPA DE MADEIRA COMPENSADA PLASTIFICADA, E=18 MM. AF 11/2020	FUES - FUNDAÇÕES E ESTRUTURAS	m²	1,0000000	168,76	168,76	200,91	
Composição Auxiliar	91892 SINAPI	SERRA CIRCULAR DE BANCADA COM MOTOR ELÉTRICO POTÊNCIA DE 5HP, COM COIFA PARA DISCO 10" - CHP DIURNO, AF 08/2015	CHOR - CUSTOS HORÁRIOS DE MÁQUINAS E EQUIPAMENTOS	CHP	0,0570000	28,69	1,64	34,15	
Composição Auxiliar	91693 SINAPI	SERRA CIRCULAR DE BANCADA COM MOTOR ELÉTRICO POTÊNCIA DE 5HP, COM COIFA PARA DISCO 10" - CHI DIURNO, AF 08/2015	CHOR - CUSTOS HORÁRIOS DE MÁQUINAS E EQUIPAMENTOS	CHI	0,0990000	26,19	2,59	31,18	
Composição Auxiliar	88239 SINAPI	AJUDANTE DE CARPINTEIRO COM ENCARGOS COMPLEMENTARES	SEDI - SERVIÇOS DIVERSOS	H	0,1560000	18,83	2,94	22,42	
Composição Auxiliar	88262 SINAPI	CARPINTEIRO DE FORMAS COM ENCARGOS COMPLEMENTARES	SEDI - SERVIÇOS DIVERSOS	H	0,7800000	22,17	17,29	26,39	
Insumo	00001345 SINAPI	CHAPA DE MADEIRA COMPENSADA PLASTIFICADA PARA FORMA DE CONCRETO, DE 2,20 x 1,10 M, E = 18 MM	Material	m²	1,1960000	74,08	88,75	88,19	
Insumo	00004491 SINAPI	PONTELETE *7,5 X 7,5* CM EM PINUS, MISTA OU EQUIVALENTE DA REGIAO - BRUTA	Material	M	6,7040000	7,65	51,30	9,11	
Insumo	00020247 SINAPI	PREGO DE AÇO POLIDO COM CABECA 15 X 15 (1 1/4 X 13)	Material	KG	0,0310000	18,82	0,58	22,41	
Insumo	00005073 SINAPI	PREGO DE AÇO POLIDO COM CABECA 17 X 24 (2 1/4 X 11)	Material	KG	0,0710000	17,33	1,23	20,63	
Insumo	00004517 SINAPI	SARRAFO *2,5 X 7,5* CM EM PINUS, MISTA OU EQUIVALENTE DA REGIAO - BRUTA	Material	M	0,9250000	2,68	2,48	3,19	
				MO sem LS =>	9,70	LS =>	11,05	MO com LS =>	20,75
				Valor do BDI =>	40,86	Valor com BDI =>		241,77	

Composição	Código Banco	Descrição	Tipo	Und	Quant.	Valor Unit	Total		
Composição	92267 SINAPI	FABRICAÇÃO DE FÔRMA PARA LAJES, EM CHAPA DE MADEIRA COMPENSADA RESINADA, E = 17 MM. AF 09/2020	FUES - FUNDAÇÕES E ESTRUTURAS	m²	1,0000000	46,78	46,78	55,69	
Composição Auxiliar	91693 SINAPI	SERRA CIRCULAR DE BANCADA COM MOTOR ELÉTRICO POTÊNCIA DE 5HP, COM COIFA PARA DISCO 10" - CHI DIURNO, AF 08/2015	CHOR - CUSTOS HORÁRIOS DE MÁQUINAS E EQUIPAMENTOS	CHI	0,0010000	26,19	0,03	31,18	
Composição Auxiliar	91692 SINAPI	SERRA CIRCULAR DE BANCADA COM MOTOR ELÉTRICO POTÊNCIA DE 5HP, COM COIFA PARA DISCO 10" - CHP DIURNO, AF 08/2015	CHOR - CUSTOS HORÁRIOS DE MÁQUINAS E EQUIPAMENTOS	CHP	0,0050000	28,69	0,14	34,15	
Composição Auxiliar	88239 SINAPI	AJUDANTE DE CARPINTEIRO COM ENCARGOS COMPLEMENTARES	SEDI - SERVIÇOS DIVERSOS	H	0,0050000	18,83	0,09	22,42	
Composição Auxiliar	88262 SINAPI	CARPINTEIRO DE FORMAS COM ENCARGOS COMPLEMENTARES	SEDI - SERVIÇOS DIVERSOS	H	0,0270000	22,17	0,60	26,39	
Insumo	00001358 SINAPI	CHAPA DE MADEIRA COMPENSADA RESINADA PARA FORMA DE CONCRETO, DE *2,2 X 1,1* M, E = 17 MM	Material	m²	1,0500000	43,74	45,93	52,07	
				MO sem LS =>	0,33	LS =>	0,38	MO com LS =>	0,71
				Valor do BDI =>	11,32	Valor com BDI =>		67,01	

Composição	Código Banco	Descrição	Tipo	Und	Quant.	Valor Unit	Total		
Composição	92263 SINAPI	FABRICAÇÃO DE FÔRMA PARA PILARES E ESTRUTURAS SIMILARES, EM CHAPA DE MADEIRA COMPENSADA RESINADA, E = 17 MM. AF 09/2020	FUES - FUNDAÇÕES E ESTRUTURAS	m²	1,0000000	143,40	143,40	170,71	
Composição Auxiliar	91692 SINAPI	SERRA CIRCULAR DE BANCADA COM MOTOR ELÉTRICO POTÊNCIA DE 5HP, COM COIFA PARA DISCO 10" - CHP DIURNO, AF 08/2015	CHOR - CUSTOS HORÁRIOS DE MÁQUINAS E EQUIPAMENTOS	CHP	0,0630000	28,69	1,81	34,15	
Composição Auxiliar	91693 SINAPI	SERRA CIRCULAR DE BANCADA COM MOTOR ELÉTRICO POTÊNCIA DE 5HP, COM COIFA PARA DISCO 10" - CHI DIURNO, AF 08/2015	CHOR - CUSTOS HORÁRIOS DE MÁQUINAS E EQUIPAMENTOS	CHI	0,1860000	26,19	4,87	31,18	
Composição Auxiliar	88239 SINAPI	AJUDANTE DE CARPINTEIRO COM ENCARGOS COMPLEMENTARES	SEDI - SERVIÇOS DIVERSOS	H	0,2500000	18,83	4,71	22,42	
Composição Auxiliar	88262 SINAPI	CARPINTEIRO DE FORMAS COM ENCARGOS COMPLEMENTARES	SEDI - SERVIÇOS DIVERSOS	H	1,2480000	22,17	27,67	26,39	
Insumo	00001358 SINAPI	CHAPA DE MADEIRA COMPENSADA RESINADA PARA FORMA DE CONCRETO, DE *2,2 X 1,1* M, E = 17 MM	Material	m²	1,3360000	43,74	58,44	52,07	
Insumo	00004491 SINAPI	PONTELETE *7,5 X 7,5* CM EM PINUS, MISTA OU EQUIVALENTE DA REGIAO - BRUTA	Material	M	2,3080000	7,65	17,66	9,11	
Insumo	00005068 SINAPI	PREGO DE AÇO POLIDO COM CABECA 17 X 21 (2 X 11)	Material	KG	0,2080000	17,00	3,54	20,24	
Insumo	00004517 SINAPI	SARRAFO *2,5 X 7,5* CM EM PINUS, MISTA OU EQUIVALENTE DA REGIAO - BRUTA	Material	M	9,2370000	2,68	24,75	3,19	
				MO sem LS =>	15,51	LS =>	17,69	MO com LS =>	33,20

Maria Souza dos Santos
 Membro
 Comissão Permanente de Licitação - Jaborandi - BA
 Portaria n.º 001/2022

Jaime Batista de Azevedo
 Presidente
 Comissão Permanente de Licitação - Jaborandi - BA
 Portaria n.º 001/2022

Edna Lopes Brito da Silva
 Suplente
 Comissão Permanente de Licitação - Jaborandi - BA
 Portaria n.º 001/2022

1518

RIO FORMOSOLOCAÇÃO DE EQUIPAMENTOS MÁQUINAS LTDA - ME

CNPJ nº 17.406.336/0001-51

Rua 12 de Maio, s/n - Centro - Jaborandi-Bahia

Email: Fredson_123@hotmail.com / r.f.rioformoso@gmail.com

Tel: (77) 99916-5082



Documento Assinado Digitalmente por: MARCOS ANTONIO MATOS DA SILVA - 24/08/2022 19:31:21
Acesse em: https://e.ctrn.br.gov.br/epp/validadoc.seam Código do documento: 7e13cafd-aa69-4ed8-8562-ce9803d124f5

					Valor do BDI =>	34,72	Valor com BDI =>	205,43	
Composição	Código Banco	Descrição	Tipo	Und	Quant.	Valor Unit	Total		
	92270 SINAPI	FABRICAÇÃO DE FÓRMA PARA VIGAS, COM MADEIRA SERRADA. E = 25 MM. AF 09/2020	FUES - FUNDAÇÕES E ESTRUTURAS	m²	1,0000000	168,25	168,25	200,30	
Composição Auxiliar	91692 SINAPI	SERRA CIRCULAR DE BANCADA COM MOTOR ELÉTRICO POTÊNCIA DE 5HP, COM COIFA PARA DISCO 10" - CHP DIURNO. AF 08/2015	CHOR - CUSTOS HORÁRIOS DE MÁQUINAS E EQUIPAMENTOS	CHP	0,0560000	28,69	1,61	34,15	
Composição Auxiliar	91693 SINAPI	SERRA CIRCULAR DE BANCADA COM MOTOR ELÉTRICO POTÊNCIA DE 5HP, COM COIFA PARA DISCO 10" - CHI DIURNO. AF 08/2015	CHOR - CUSTOS HORÁRIOS DE MÁQUINAS E EQUIPAMENTOS	CHI	0,1230000	26,19	3,22	31,18	
Composição Auxiliar	88239 SINAPI	AJUDANTE DE CARPINTEIRO COM ENCARGOS COMPLEMENTARES	SEDI - SERVIÇOS DIVERSOS	H	0,1790000	18,83	3,37	22,42	
Composição Auxiliar	88262 SINAPI	CARPINTEIRO DE FORMAS COM ENCARGOS COMPLEMENTARES	SEDI - SERVIÇOS DIVERSOS	H	0,8930000	22,17	19,80	26,39	
Insumo	00005068 SINAPI	PREGO DE AÇO POLIDO COM CABECA 17 X 21 (2 X 11)	Material	KG	0,1280000	17,00	2,18	20,24	
Insumo	00004517 SINAPI	SARRAFO *2,5 X 7,5* CM EM PINUS, MISTA OU EQUIVALENTE DA REGIAO - BRUTA	Material	M	4,2280000	2,68	11,33	3,19	
Insumo	00006189 SINAPI	TABUA NAO APARELHADA *2,5 X 30* CM, EM MACARANDUBA, ANGELIM OU EQUIVALENTE DA REGIAO - BRUTA	Material	M	4,4480000	28,50	126,77	33,93	
			MO sem LS =>		11,11	LS =>	12,67	MO com LS =>	23,78
			Valor do BDI =>		40,74		Valor com BDI =>	241,04	

Composição	Código Banco	Descrição	Tipo	Und	Quant.	Valor Unit	Total		
	92265 SINAPI	FABRICAÇÃO DE FÓRMA PARA VIGAS, EM CHAPA DE MADEIRA COMPENSADA RESINADA. E = 17 MM, AF 09/2020	FUES - FUNDAÇÕES E ESTRUTURAS	m²	1,0000000	104,34	104,34	124,21	
Composição Auxiliar	91692 SINAPI	SERRA CIRCULAR DE BANCADA COM MOTOR ELÉTRICO POTÊNCIA DE 5HP, COM COIFA PARA DISCO 10" - CHP DIURNO. AF 08/2015	CHOR - CUSTOS HORÁRIOS DE MÁQUINAS E EQUIPAMENTOS	CHP	0,0500000	28,69	1,43	34,15	
Composição Auxiliar	91693 SINAPI	SERRA CIRCULAR DE BANCADA COM MOTOR ELÉTRICO POTÊNCIA DE 5HP, COM COIFA PARA DISCO 10" - CHI DIURNO. AF 08/2015	CHOR - CUSTOS HORÁRIOS DE MÁQUINAS E EQUIPAMENTOS	CHI	0,1520000	26,19	3,98	31,18	
Composição Auxiliar	88239 SINAPI	AJUDANTE DE CARPINTEIRO COM ENCARGOS COMPLEMENTARES	SEDI - SERVIÇOS DIVERSOS	H	0,2020000	18,83	3,80	22,42	
Composição Auxiliar	88262 SINAPI	CARPINTEIRO DE FORMAS COM ENCARGOS COMPLEMENTARES	SEDI - SERVIÇOS DIVERSOS	H	1,0120000	22,17	22,43	26,39	
Insumo	00001358 SINAPI	CHAPA DE MADEIRA COMPENSADA RESINADA PARA FORMA DE CONCRETO, DE *2,2 X 1,1* M, E = 17 MM	Material	m²	1,1460000	43,74	50,12	52,07	
Insumo	00004491 SINAPI	PONTALETE *7,5 X 7,5* CM EM PINUS, MISTA OU EQUIVALENTE DA REGIAO - BRUTA	Material	M	0,1660000	7,65	1,27	9,11	
Insumo	00005068 SINAPI	PREGO DE AÇO POLIDO COM CABECA 17 X 21 (2 X 11)	Material	KG	0,1590000	17,00	2,70	20,24	
Insumo	00004517 SINAPI	SARRAFO *2,5 X 7,5* CM EM PINUS, MISTA OU EQUIVALENTE DA REGIAO - BRUTA	Material	M	6,9520000	2,68	18,63	3,19	
			MO sem LS =>		12,58	LS =>	14,34	MO com LS =>	26,92
			Valor do BDI =>		25,26		Valor com BDI =>	149,47	

Composição	Código Banco	Descrição	Tipo	Und	Quant.	Valor Unit	Total	
	96533 SINAPI	FABRICAÇÃO, MONTAGEM E DESMONTAGEM DE FÓRMA PARA VIGA BALDRAME, EM MADEIRA SERRADA, E=25 MM, 2 UTILIZAÇÕES. AF_06/2017	FUES - FUNDAÇÕES E ESTRUTURAS	m²	1,0000000	108,49	108,49	129,15
Composição Auxiliar	91693 SINAPI	SERRA CIRCULAR DE BANCADA COM MOTOR ELÉTRICO POTÊNCIA DE 5HP, COM COIFA PARA DISCO 10" - CHI DIURNO. AF 08/2015	CHOR - CUSTOS HORÁRIOS DE MÁQUINAS E EQUIPAMENTOS	CHI	0,0280000	26,19	0,73	31,18
Composição Auxiliar	91692 SINAPI	SERRA CIRCULAR DE BANCADA COM MOTOR ELÉTRICO POTÊNCIA DE 5HP, COM COIFA PARA DISCO 10" - CHP DIURNO. AF 08/2015	CHOR - CUSTOS HORÁRIOS DE MÁQUINAS E EQUIPAMENTOS	CHP	0,0320000	28,69	0,92	34,15
Composição Auxiliar	88239 SINAPI	AJUDANTE DE CARPINTEIRO COM ENCARGOS COMPLEMENTARES	SEDI - SERVIÇOS DIVERSOS	H	0,5000000	18,83	9,42	22,42
Composição Auxiliar	88262 SINAPI	CARPINTEIRO DE FORMAS COM ENCARGOS COMPLEMENTARES	SEDI - SERVIÇOS DIVERSOS	H	1,2890000	22,17	28,57	26,39
Insumo	00002692 SINAPI	DESMOLDANTE PROTETOR PARA FORMAS DE MADEIRA, DE BASE OLEOSA EMULSIONADA EM AGUA	Material	L	0,0170000	5,01	0,09	5,97
Insumo	00004491 SINAPI	PONTALETE *7,5 X 7,5* CM EM PINUS, MISTA OU EQUIVALENTE DA REGIAO - BRUTA	Material	M	1,1660000	7,65	8,92	9,11

Maria Souza dos Santos
Membro
da Comissão Permanente de Licitação - Jaborandi - BA
Portaria n.º 001/2022

Jaime Paulo de Jesus
Membro
da Comissão Permanente de Licitação - Jaborandi - BA
Portaria n.º 001/2022

Edna Luzia Brito
Suplente
da Comissão Permanente de Licitação - Jaborandi - BA
Portaria n.º 001/2022

1519

RIO FORMOSOLOCAÇÃO DE EQUIPAMENTOS MÁQUINAS LTDA - ME

CNPJ n° 17.406.336/0001-51

Rua 12 de Maio, s/n - Centro - Jaborandi-Bahia

Email: Fredson_123@hotmail.com / rf.rioformoso@gmail.com

Tel: (77) 99916-6082

Insumo	00040304 SINAPI	PREGO DE ACO POLIDO COM CABECA DUPLA 17 X 27 (2 1/2 X 11)	Material	KG	0,0340000	20,98	0,71	24,98
Insumo	00005073 SINAPI	PREGO DE ACO POLIDO COM CABECA 17 X 24 (2 1/4 X 11)	Material	KG	0,0490000	17,33	0,85	20,63
Insumo	00004517 SINAPI	SARRAFO *2,5 X 7,5* CM EM PINUS, MISTA OU EQUIVALENTE DA REGIAO - BRUTA	Material	M	1,0930000	2,68	2,93	3,19
Insumo	00006189 SINAPI	TABUA NAO APARELHADA *2,5 X 30* CM, EM MACARANDUBA, ANGELIM OU EQUIVALENTE DA REGIAO - BRUTA	Material	M	1,9430000	28,50	55,38	33,93
			MO sem LS =>		15,45		17,61	33,06
			Valor do BDI =>		26,26			155,41

	Código Banco	Descrição	Tipo	Und	Quant.	Valor Unit	Total	
Composição	98269 SINAPI	GESSEIRO COM ENCARGOS COMPLEMENTARES	SEDI - SERVIÇOS DIVERSOS	H	1,0000000	22,27	22,27	28,51
Composição	95337 SINAPI	CURSO DE CAPACITAÇÃO PARA GESSEIRO (ENCARGOS COMPLEMENTARES) - HORISTA	SEDI - SERVIÇOS DIVERSOS	H	1,0000000	0,14	0,14	0,17
Auxiliar								
Insumo	00037370 SINAPI	ALIMENTAÇÃO - HORISTA (COLETADO CAIXA)	Outros	H	1,0000000	3,23	3,23	3,84
Insumo	00043489 SINAPI	EPI - FAMILIA PEDREIRO - HORISTA (ENCARGOS COMPLEMENTARES - COLETADO CAIXA)	Equipamento	H	1,0000000	0,92	0,92	1,09
Insumo	00043465 SINAPI	FERRAMENTAS - FAMILIA PEDREIRO - HORISTA (ENCARGOS COMPLEMENTARES - COLETADO CAIXA)	Equipamento	H	1,0000000	0,62	0,62	0,74
Insumo	00037372 SINAPI	EXAMES - HORISTA (COLETADO CAIXA)	Outros	H	1,0000000	0,68	0,68	0,81
Insumo	00012872 SINAPI	GESSEIRO	Mão de Obra	H	1,0000000	15,63	15,63	18,61
Insumo	00037373 SINAPI	SEGURO - HORISTA (COLETADO CAIXA)	Taxes	H	1,0000000	0,05	0,05	0,06
Insumo	00037371 SINAPI	TRANSPORTE - HORISTA (COLETADO CAIXA)	Serviços	H	1,0000000	1,00	1,00	1,19
			MO sem LS =>		8,77		10,01	18,78
			Valor do BDI =>		5,39			31,90

	Código Banco	Descrição	Tipo	Und	Quant.	Valor Unit	Total	
Composição	90279 SINAPI	GRAUTE FGK=20 MPA; TRAÇO 1:0,04:1,6:1,9 (CIMENTO/ CAL/ AREIA GROSSA/ BRITA 0) - PREPARO MECÂNICO COM BETONEIRA 400 L.	FUES - FUNDAÇÕES E ESTRUTURAS	m²	1,0000000	461,28	461,28	549,14
Composição	88830 SINAPI	BETONEIRA CAPACIDADE NOMINAL DE 400 L, CAPACIDADE DE MISTURA 280 L, MOTOR ELÉTRICO TRIFÁSICO POTÊNCIA DE 2 CV, SEM CARREGADOR - CHP DIURNO. AF_02/2015	CHOR - CUSTOS HORÁRIOS DE MÁQUINAS E EQUIPAMENTOS	CHP	1,1138000	1,54	1,71	1,83
Auxiliar								
Composição	88831 SINAPI	BETONEIRA CAPACIDADE NOMINAL DE 400 L, CAPACIDADE DE MISTURA 280 L, MOTOR ELÉTRICO TRIFÁSICO POTÊNCIA DE 2 CV, SEM CARREGADOR - CHI DIURNO. AF_10/2014	CHOR - CUSTOS HORÁRIOS DE MÁQUINAS E EQUIPAMENTOS	CHI	0,4831000	0,31	0,15	0,37
Auxiliar								
Composição	88316 SINAPI	SERVENTE COM ENCARGOS COMPLEMENTARES	SEDI - SERVIÇOS DIVERSOS	H	2,5492000	15,78	40,24	18,79
Auxiliar								
Composição	88377 SINAPI	OPERADOR DE BETONEIRA ESTACIONÁRIA/MISTURADOR COM ENCARGOS COMPLEMENTARES	SEDI - SERVIÇOS DIVERSOS	H	1,6069000	21,54	34,61	25,64
Auxiliar								
Insumo	00000387 SINAPI	AREIA GROSSA - POSTO JAZIDA/FORNECEDOR (RETIRADO NA JAZIDA, SEM TRANSPORTE)	Material	m³	0,6302000	90,72	57,17	108,00
Insumo	00001106 SINAPI	CAL HIDRATADA CHI PARA ARGAMASSAS	Material	KG	15,1255000	1,02	15,50	1,22
Insumo	00001379 SINAPI	CIMENTO PORTLAND COMPOSTO CP II-32	Material	KG	420,1527000	0,65	271,75	0,77
Insumo	00004720 SINAPI	PEDRA BRITADA N. 0, OU PEDRISCO (4,8 A 9,5 MM) POSTO PEDREIRA/FORNECEDOR, SEM FRETE	Material	m³	0,5882000	68,30	40,17	81,31
			MO sem LS =>		27,56		31,42	58,98
			Valor do BDI =>		111,69			680,83

	Código Banco	Descrição	Tipo	Und	Quant.	Valor Unit	Total	
Composição	89995 SINAPI	GRAUTEAMENTO DE CINTA SUPERIOR OU DE VERGA EM ALVENARIA ESTRUTURAL. AF 01/2015	FUES - FUNDAÇÕES E ESTRUTURAS	m³	1,0000000	798,97	798,97	951,16

Maria Souza dos Santos
 Membro
 CR Comissão Permanente de Licitação - Jaborandi - BA
 Portaria n.º 001/2022

Edna Lopes Brito
 Presidente
 CR Comissão Permanente de Licitação - Jaborandi - BA
 Portaria n.º 001/2022

(Handwritten signatures)

Edna Lopes Brito
 Presidente
 CR Comissão Permanente de Licitação - Jaborandi - BA
 Portaria n.º 001/2022

1520

Documento Assinado Digitalmente por: MARCOS ANTONIO MATOS DA SILVA - 24/08/2022 19:31:21
 Acesse em: https://eicm.ba.gov.br/epp/validaDoc.seam Código do documento: 7e13cafd1-aab9-4cd8-8562-ce9803d124f5



RIO FORMOSOLOCAÇÃO DE EQUIPAMENTOS MÁQUINAS LTDA - ME

CNPJ nº 17.406.336/0001-51

Rua 12 de Maio, s/n - Centro - Jaborandi-Bahia

Email: Fredson_123@hotmail.com / rf.rioformoso@gmail.com

Tel: (77) 99916-5082



Composição Auxiliar	90279 SINAPI	GRAUTE FGK=20 MPA; TRAÇO 1:0,04:1,6:1,9 (CIMENTO/ CAL/ AREIA GROSSA/ BRITA 0) - PREPARO MECÂNICO COM BETONEIRA 400 L. AF 02/2015	FUES - FUNDAÇÕES E ESTRUTURAS	m³	1,2030000	461,28	554,92	549,14
Composição Auxiliar	88316 SINAPI	SERVEANTE COM ENCARGOS COMPLEMENTARES	SEDI - SERVIÇOS DIVERSOS	H	4,9432000	15,78	78,02	18,79
Composição Auxiliar	88309 SINAPI	PEDREIRO COM ENCARGOS COMPLEMENTARES	SEDI - SERVIÇOS DIVERSOS	H	7,4148000	22,39	166,05	26,66
			MO sem LS =>		124,55	LS =>	142,02 MO com LS =>	266,57
			Valor do BDI =>		193,46		Valor com BDI =>	1.144,62

	Código Banco	Descrição	Tipo	Und	Quant.	Valor Unit	Total	
Composição	89993 SINAPI	GRAUTEAMENTO VERTICAL EM ALVENARIA ESTRUTURAL. AF_01/2015	FUES - FUNDAÇÕES E ESTRUTURAS	m³	1,0000000	828,02	828,02	985,74
Composição Auxiliar	90279 SINAPI	GRAUTE FGK=20 MPA; TRAÇO 1:0,04:1,6:1,9 (CIMENTO/ CAL/ AREIA GROSSA/ BRITA 0) - PREPARO MECÂNICO COM BETONEIRA 400 L. AF 02/2015	FUES - FUNDAÇÕES E ESTRUTURAS	m³	1,2030000	461,28	554,92	549,14
Composição Auxiliar	88309 SINAPI	PEDREIRO COM ENCARGOS COMPLEMENTARES	SEDI - SERVIÇOS DIVERSOS	H	8,2873000	22,39	185,81	26,66
Composição Auxiliar	88316 SINAPI	SERVEANTE COM ENCARGOS COMPLEMENTARES	SEDI - SERVIÇOS DIVERSOS	H	5,5315000	15,78	87,31	18,79
			MO sem LS =>		135,43	LS =>	154,42 MO com LS =>	299,85
			Valor do BDI =>		200,49		Valor com BDI =>	1.186,23

	Código Banco	Descrição	Tipo	Und	Quant.	Valor Unit	Total	
Composição	93282 SINAPI	GUINCHO ELÉTRICO DE COLUNA, CAPACIDADE 400 KG, COM MOTO FREIO, MOTOR TRIFÁSICO DE 1,25 CV - CHI DIURNO. AF_03/2016	CHOR - CUSTOS HORÁRIOS DE MÁQUINAS E EQUIPAMENTOS	CHI	1,0000000	24,08	24,08	28,67
Composição Auxiliar	93277 SINAPI	GUINCHO ELÉTRICO DE COLUNA, CAPACIDADE 400 KG, COM MOTO FREIO, MOTOR TRIFÁSICO DE 1,25 CV - DEPRECIÇÃO. AF_03/2016	CHOR - CUSTOS HORÁRIOS DE MÁQUINAS E EQUIPAMENTOS	H	1,0000000	0,21	0,21	0,25
Composição Auxiliar	93278 SINAPI	GUINCHO ELÉTRICO DE COLUNA, CAPACIDADE 400 KG, COM MOTO FREIO, MOTOR TRIFÁSICO DE 1,25 CV - JUROS. AF_03/2016	CHOR - CUSTOS HORÁRIOS DE MÁQUINAS E EQUIPAMENTOS	H	1,0000000	0,03	0,03	0,03
Composição Auxiliar	88295 SINAPI	OPERADOR DE GUINCHO COM ENCARGOS COMPLEMENTARES	SEDI - SERVIÇOS DIVERSOS	H	1,0000000	23,85	23,85	28,39
			MO sem LS =>		10,15	LS =>	11,57 MO com LS =>	21,72
			Valor do BDI =>		5,83		Valor com BDI =>	34,50

	Código Banco	Descrição	Tipo	Und	Quant.	Valor Unit	Total	
Composição	93281 SINAPI	GUINCHO ELÉTRICO DE COLUNA, CAPACIDADE 400 KG, COM MOTO FREIO, MOTOR TRIFÁSICO DE 1,25 CV - CHP DIURNO. AF_03/2016	CHOR - CUSTOS HORÁRIOS DE MÁQUINAS E EQUIPAMENTOS	CHP	1,0000000	24,87	24,87	29,61
Composição Auxiliar	93279 SINAPI	GUINCHO ELÉTRICO DE COLUNA, CAPACIDADE 400 KG, COM MOTO FREIO, MOTOR TRIFÁSICO DE 1,25 CV - MANUTENÇÃO. AF_03/2016	CHOR - CUSTOS HORÁRIOS DE MÁQUINAS E EQUIPAMENTOS	H	1,0000000	0,19	0,19	0,23
Composição Auxiliar	93280 SINAPI	GUINCHO ELÉTRICO DE COLUNA, CAPACIDADE 400 KG, COM MOTO FREIO, MOTOR TRIFÁSICO DE 1,25 CV - MATERIAIS NA OPERAÇÃO. AF_03/2016	CHOR - CUSTOS HORÁRIOS DE MÁQUINAS E EQUIPAMENTOS	H	1,0000000	0,60	0,60	0,71
Composição Auxiliar	93277 SINAPI	GUINCHO ELÉTRICO DE COLUNA, CAPACIDADE 400 KG, COM MOTO FREIO, MOTOR TRIFÁSICO DE 1,25 CV - DEPRECIÇÃO. AF_03/2016	CHOR - CUSTOS HORÁRIOS DE MÁQUINAS E EQUIPAMENTOS	H	1,0000000	0,21	0,21	0,25
Composição Auxiliar	93278 SINAPI	GUINCHO ELÉTRICO DE COLUNA, CAPACIDADE 400 KG, COM MOTO FREIO, MOTOR TRIFÁSICO DE 1,25 CV - JUROS. AF_03/2016	CHOR - CUSTOS HORÁRIOS DE MÁQUINAS E EQUIPAMENTOS	H	1,0000000	0,03	0,03	0,03
Composição Auxiliar	88295 SINAPI	OPERADOR DE GUINCHO COM ENCARGOS COMPLEMENTARES	SEDI - SERVIÇOS DIVERSOS	H	1,0000000	23,85	23,85	28,39
			MO sem LS =>		10,15	LS =>	11,57 MO com LS =>	21,72
			Valor do BDI =>		6,02		Valor com BDI =>	35,63

	Código Banco	Descrição	Tipo	Und	Quant.	Valor Unit	Total	
--	--------------	-----------	------	-----	--------	------------	-------	--

Jaime...
 Portaria n.º 001/2022

Maria Souza dos Santos
 Membro
 CPE Comissão Permanente de Licitação - Jaborandi - BA
 Portaria n.º 001/2022

[Handwritten signature]

Edna Lopes Brito Vilas Boas
 Diretora Suplente
 CPE Comissão Permanente de Licitação - Jaborandi - BA
 Portaria n.º 001/2022

1521

RIO FORMOSOLOCAÇÃO DE EQUIPAMENTOS MÁQUINAS LTDA - ME

CNPJ nº 17.406.336/0001-51

Rua 12 de Maio, s/n - Centro - Jaborandi-Bahia

Email: Fredson_123@hotmail.com / rf.rioformoso@gmail.com

Tel: (77) 99916-5082



Documento Assinado Digitalmente por: MARCOS ANTONIO MATOS DA SILVA - 24/08/2022 19:31:21
Acesse em: https://eicm.ba.gov.br/epp/validaDoc.seam Código do documento: 7e13cafd1-aab9-4ed8-8562-ce98b3d12415

Composição	93277 SINAPI	GUINCHO ELÉTRICO DE COLUNA, CAPACIDADE 400 KG, COM MOTO FREIO, MOTOR TRIFÁSICO DE 1,25 CV - DEPRECIAÇÃO. AF_03/2016	CHOR - CUSTOS HORÁRIOS DE MÁQUINAS E EQUIPAMENTOS	H	1,0000000	0,21	0,21	0,25
Insumo	00036487 SINAPI	GUINCHO ELETRICO DE COLUNA, CAPACIDADE 400 KG, COM MOTO FREIO, MOTOR TRIFÁSICO DE 1.25 CV	Equipamento	UN	0,0000640	3.355,65	0,21	3.994,82
			MO sem LS =>	0,00	LS =>	0,00	MO com LS =>	0,00
			Valor do BDI =>	0,05			Valor com BDI =>	0,30
Composição	Código Banco 93278 SINAPI	Descrição GUINCHO ELÉTRICO DE COLUNA, CAPACIDADE 400 KG, COM MOTO FREIO, MOTOR TRIFÁSICO DE 1,25 CV - JUROS. AF_03/2016	Tipo CHOR - CUSTOS HORÁRIOS DE MÁQUINAS E EQUIPAMENTOS	Und H	Quant. 1,0000000	Valor Unit 0,03	Total 0,03	0,03
Insumo	00035487 SINAPI	GUINCHO ELETRICO DE COLUNA, CAPACIDADE 400 KG, COM MOTO FREIO, MOTOR TRIFÁSICO DE 1.25 CV	Equipamento	UN	0,0000076	3.355,65	0,03	3.994,82
			MO sem LS =>	0,00	LS =>	0,00	MO com LS =>	0,00
			Valor do BDI =>	0,00			Valor com BDI =>	0,03
Composição	Código Banco 93279 SINAPI	Descrição GUINCHO ELÉTRICO DE COLUNA, CAPACIDADE 400 KG, COM MOTO FREIO, MOTOR TRIFÁSICO DE 1,25 CV - MANUTENÇÃO. AF_03/2016	Tipo CHOR - CUSTOS HORÁRIOS DE MÁQUINAS E EQUIPAMENTOS	Und H	Quant. 1,0000000	Valor Unit 0,19	Total 0,19	0,23
Insumo	00036487 SINAPI	GUINCHO ELETRICO DE COLUNA, CAPACIDADE 400 KG, COM MOTO FREIO, MOTOR TRIFÁSICO DE 1.25 CV	Equipamento	UN	0,0000600	3.355,65	0,20	3.994,82
			MO sem LS =>	0,00	LS =>	0,00	MO com LS =>	0,00
			Valor do BDI =>	0,04			Valor com BDI =>	0,27
Composição	Código Banco 93280 SINAPI	Descrição GUINCHO ELÉTRICO DE COLUNA, CAPACIDADE 400 KG, COM MOTO FREIO, MOTOR TRIFÁSICO DE 1,25 CV - MATERIAIS NA OPERAÇÃO. AF_03/2016	Tipo CHOR - CUSTOS HORÁRIOS DE MÁQUINAS E EQUIPAMENTOS	Und H	Quant. 1,0000000	Valor Unit 0,60	Total 0,60	0,71
Insumo	00002705 SINAPI	ENERGIA ELETRICA ATE 2000 KWH INDUSTRIAL, SEM DEMANDA	Material	KWH	0,7800000	0,77	0,60	0,92
			MO sem LS =>	0,00	LS =>	0,00	MO com LS =>	0,00
			Valor do BDI =>	0,14			Valor com BDI =>	0,85
Composição	Código Banco 93288 SINAPI	Descrição GUINDASTE HIDRÁULICO AUTOPROPELIDO, COM LANÇA TELESCÓPICA 40 M, CAPACIDADE MÁXIMA 60 T, POTÊNCIA 260 KW - CHI DIURNO. AF_03/2016	Tipo CHOR - CUSTOS HORÁRIOS DE MÁQUINAS E EQUIPAMENTOS	Und CHI	Quant. 1,0000000	Valor Unit 108,44	Total 108,44	129,09
Composição Auxiliar	93283 SINAPI	GUINDASTE HIDRÁULICO AUTOPROPELIDO, COM LANÇA TELESCÓPICA 40 M, CAPACIDADE MÁXIMA 60 T, POTÊNCIA 260 KW - DEPRECIAÇÃO. AF_03/2016	CHOR - CUSTOS HORÁRIOS DE MÁQUINAS E EQUIPAMENTOS	H	1,0000000	68,59	68,59	81,65
Composição Auxiliar	93296 SINAPI	GUINDASTE HIDRÁULICO AUTOPROPELIDO, COM LANÇA TELESCÓPICA 40 M, CAPACIDADE MÁXIMA 60 T, POTÊNCIA 260 KW - IMPOSTOS E SEGUROS AF_03/2016	CHOR - CUSTOS HORÁRIOS DE MÁQUINAS E EQUIPAMENTOS	H	1,0000000	4,80	4,80	5,71
Composição Auxiliar	93284 SINAPI	GUINDASTE HIDRÁULICO AUTOPROPELIDO, COM LANÇA TELESCÓPICA 40 M, CAPACIDADE MÁXIMA 60 T, POTÊNCIA 260 KW - JUROS. AF_03/2016	CHOR - CUSTOS HORÁRIOS DE MÁQUINAS E EQUIPAMENTOS	H	1,0000000	13,03	13,03	15,51
Composição Auxiliar	88298 SINAPI	OPERADOR DE GUINDASTE COM ENCARGOS COMPLEMENTARES	SEDI - SERVIÇOS DIVERSOS	H	1,0000000	22,02	22,02	26,22
			MO sem LS =>	9,13	LS =>	10,42	MO com LS =>	19,55
			Valor do BDI =>	28,25			Valor com BDI =>	155,34
Composição	Código Banco 93287 SINAPI	Descrição GUINDASTE HIDRÁULICO AUTOPROPELIDO, COM LANÇA TELESCÓPICA 40 M, CAPACIDADE MÁXIMA 60 T, POTÊNCIA 260 KW - CHP DIURNO. AF_03/2016	Tipo CHOR - CUSTOS HORÁRIOS DE MÁQUINAS E EQUIPAMENTOS	Und CHP	Quant. 1,0000000	Valor Unit 389,47	Total 389,47	463,66
Composição Auxiliar	93286 SINAPI	GUINDASTE HIDRÁULICO AUTOPROPELIDO, COM LANÇA TELESCÓPICA 40 M, CAPACIDADE MÁXIMA 60 T, POTÊNCIA 260 KW - MATERIAIS NA OPERAÇÃO AF_03/2016	CHOR - CUSTOS HORÁRIOS DE MÁQUINAS E EQUIPAMENTOS	H	1,0000000	170,79	170,79	203,32

1522

[Assinatura]
Portaria n.º 001/2022

[Assinatura]
Maria Souza dos Santos
Membro
Comissão Permanente de Licitação - Jaborandi - BA
Portaria n.º 001/2022

[Assinatura]
Edna Zepha Brito Vilas Boas
Suplente
Comissão Permanente de Licitação - Jaborandi - BA
Portaria n.º 001/2022

[Assinatura]

[Assinatura]

[Assinatura]

RIO FORMOSO LOCAÇÃO DE EQUIPAMENTOS MÁQUINAS LTDA - ME

CNPJ nº 17.406.336/0001-51

Rua 12 de Maio, s/n - Centro - Jaborandi-Bahia

Email: Fredson_123@hotmail.com / r.rioformoso@gmail.com

Tel: (77) 99916-5082

Composição Auxiliar	93283 SINAPI	GUINDASTE HIDRÁULICO AUTOPROPELIDO, COM LANÇA TELESCÓPICA 40 M, CAPACIDADE MÁXIMA 60 T, POTÊNCIA 260 KW - DEPRECIÇÃO. AF 03/2016	CHOR - CUSTOS HORÁRIOS DE MÁQUINAS E EQUIPAMENTOS	H	1,0000000	68,59	68,59	81,65	
Composição Auxiliar	93284 SINAPI	GUINDASTE HIDRÁULICO AUTOPROPELIDO, COM LANÇA TELESCÓPICA 40 M, CAPACIDADE MÁXIMA 60 T, POTÊNCIA 260 KW - JUROS. AF 03/2016	CHOR - CUSTOS HORÁRIOS DE MÁQUINAS E EQUIPAMENTOS	H	1,0000000	13,03	13,03	15,51	
Composição Auxiliar	93296 SINAPI	GUINDASTE HIDRÁULICO AUTOPROPELIDO, COM LANÇA TELESCÓPICA 40 M, CAPACIDADE MÁXIMA 60 T, POTÊNCIA 260 KW - IMPOSTOS E SFGUROS. AF 03/2016	CHOR - CUSTOS HORÁRIOS DE MÁQUINAS E EQUIPAMENTOS	H	1,0000000	4,80	4,80	5,71	
Composição Auxiliar	93285 SINAPI	GUINDASTE HIDRÁULICO AUTOPROPELIDO, COM LANÇA TELESCÓPICA 40 M, CAPACIDADE MÁXIMA 60 T, POTÊNCIA 260 KW - MANUTENÇÃO. AF 03/2016	CHOR - CUSTOS HORÁRIOS DE MÁQUINAS E EQUIPAMENTOS	H	1,0000000	110,25	110,25	131,25	
Composição Auxiliar	88296 SINAPI	OPERADOR DE GUINDASTE COM ENCARGOS COMPLEMENTARES	SEDI - SERVIÇOS DIVERSOS	H	1,0000000	22,02	22,02	26,22	
				MO sem LS =>	9,13	LS =>	10,42	MO com LS =>	19,55
				Valor do BDI =>	94,30	Valor com BDI =>		557,96	

Composição	Código Banco	Descrição	Tipo	Und	Quant.	Valor Unit	Total		
Composição	93283 SINAPI	GUINDASTE HIDRÁULICO AUTOPROPELIDO, COM LANÇA TELESCÓPICA 40 M, CAPACIDADE MÁXIMA 60 T, POTÊNCIA 260 KW - DEPRECIÇÃO. AF 03/2016	CHOR - CUSTOS HORÁRIOS DE MÁQUINAS E EQUIPAMENTOS	H	1,0000000	68,59	68,59	81,65	
Insumo	00044474 SINAPI	GUINDASTE HIDRAULICO AUTOPROPELIDO, COM LANÇA TELESCÓPICA 40 M, CAPACIDADE MAXIMA 60 T, POTENCIA 260 KW, TRACAO 6 X 6	0	UN	0,0000400	1.714.729,93	68,59	2.041.345,16	
				MO sem LS =>	0,00	LS =>	0,00	MO com LS =>	0,00
				Valor do BDI =>	16,60	Valor com BDI =>		98,25	

Composição	Código Banco	Descrição	Tipo	Und	Quant.	Valor Unit	Total		
Composição	93296 SINAPI	GUINDASTE HIDRÁULICO AUTOPROPELIDO, COM LANÇA TELESCÓPICA 40 M, CAPACIDADE MÁXIMA 60 T, POTÊNCIA 260 KW - IMPOSTOS E SFGUROS. AF 03/2016	CHOR - CUSTOS HORÁRIOS DE MÁQUINAS E EQUIPAMENTOS	H	1,0000000	4,80	4,80	5,71	
Insumo	00044474 SINAPI	GUINDASTE HIDRAULICO AUTOPROPELIDO, COM LANÇA TELESCÓPICA 40 M, CAPACIDADE MAXIMA 60 T, POTENCIA 260 KW, TRACAO 6 X 6	0	UN	0,0000028	1.714.729,93	4,80	2.041.345,16	
				MO sem LS =>	0,00	LS =>	0,00	MO com LS =>	0,00
				Valor do BDI =>	1,16	Valor com BDI =>		6,87	

Composição	Código Banco	Descrição	Tipo	Und	Quant.	Valor Unit	Total		
Composição	93284 SINAPI	GUINDASTE HIDRÁULICO AUTOPROPELIDO, COM LANÇA TELESCÓPICA 40 M, CAPACIDADE MÁXIMA 60 T, POTÊNCIA 260 KW - JUROS. AF 03/2016	CHOR - CUSTOS HORÁRIOS DE MÁQUINAS E EQUIPAMENTOS	H	1,0000000	13,03	13,03	15,51	
Insumo	00044474 SINAPI	GUINDASTE HIDRAULICO AUTOPROPELIDO, COM LANÇA TELESCÓPICA 40 M, CAPACIDADE MAXIMA 60 T, POTENCIA 260 KW, TRACAO 6 X 6	0	UN	0,0000076	1.714.729,93	13,03	2.041.345,16	
				MO sem LS =>	0,00	LS =>	0,00	MO com LS =>	0,00
				Valor do BDI =>	3,15	Valor com BDI =>		18,66	

Composição	Código Banco	Descrição	Tipo	Und	Quant.	Valor Unit	Total		
Composição	93285 SINAPI	GUINDASTE HIDRÁULICO AUTOPROPELIDO, COM LANÇA TELESCÓPICA 40 M, CAPACIDADE MÁXIMA 60 T, POTÊNCIA 260 KW - MANUTENÇÃO. AF 03/2016	CHOR - CUSTOS HORÁRIOS DE MÁQUINAS E EQUIPAMENTOS	H	1,0000000	110,25	110,25	131,25	
Insumo	00044474 SINAPI	GUINDASTE HIDRAULICO AUTOPROPELIDO, COM LANÇA TELESCÓPICA 40 M, CAPACIDADE MAXIMA 60 T, POTENCIA 260 KW, TRACAO 6 X 6	0	UN	0,0000643	1.714.729,93	110,26	2.041.345,16	
				MO sem LS =>	0,00	LS =>	0,00	MO com LS =>	0,00
				Valor do BDI =>	26,69	Valor com BDI =>		157,94	

Composição	Código Banco	Descrição	Tipo	Und	Quant.	Valor Unit	Total	
Composição	93286 SINAPI	GUINDASTE HIDRÁULICO AUTOPROPELIDO, COM LANÇA TELESCÓPICA 40 M, CAPACIDADE MÁXIMA 60 T, POTÊNCIA 260 KW - MATERIAIS NA DEPRECIÇÃO AF 03/2016	CHOR - CUSTOS HORÁRIOS DE MÁQUINAS E EQUIPAMENTOS	H	1,0000000	170,79	170,79	203,32

Jairne da Silva
 Presidente do Sindicato
 OAB/BA nº 10.123/2022
 Portaria n.º 001/2022

Marina Souza dos Santos
 Membro
 CPE Comissão Permanente de Licitação - Jaborandi - BA
 Portaria n.º 001/2022

Edna Dantas Brito Vilas Boas
 OAB/BA nº 10.123/2022
 Portaria n.º 001/2022

1523

Documento Assinado Digitalmente por: MARCOS ANTONIO MATOS DA SILVA - 24/08/2022 19:31:21
 Acesse em: https://eicm.ba.gov.br/epp/validaDoc.seam Código do documento: 7e13cafd-aab9-4cd8-8562-ce9803d12415

RIO FORMOSOLOCAÇÃO DE EQUIPAMENTOS MÁQUINAS LTDA - ME

CNPJ n° 17.406.336/0001-51

Rua 12 de Maio, s/n - Centro - Jaborandi-Bahia

Email: Fredson_123@hotmail.com / rf.rioformoso@gmail.com

Tel: (77) 99916-5082



Documento Assinado Digitalmente por: MARCOS ANTONIO MATOS DA SILVA - 24/08/2022 19:31:21
Acesse em: https://eicm.ba.gov.br/epp/validaDoc.seam Código do documento: 7e13cafd-aa09-4ed8-8562-ce9893d124f5

Insumo	Código Banco	Descrição	Materiai	KWH	221,0000000	0,77	170,79	
			MO sem LS =>	0,00	LS =>	0,00	MO com LS =>	0,00
			Valor do BDI =>	41,35			Valor com BDI =>	244,67
Composição	5928 SINAPI	GUINDAUTO HIDRÁULICO, CAPACIDADE MÁXIMA DE CARGA 6200 KG, MOMENTO MÁXIMO DE CARGA 11,7 TM, ALCANCE MÁXIMO HORIZONTAL 9,70 M, INCLUSIVE CAMINHÃO TOCO PBT 16.000 KG, POTÊNCIA DE 189 CV - CHP DURNO. AF_06/2014	CHOR - CUSTOS HORÁRIOS DE MÁQUINAS E EQUIPAMENTOS	CHP	1,0000000	187,09	187,09	222,73
Composição Auxiliar	91486 SINAPI	GUINDAUTO HIDRÁULICO, CAPACIDADE MÁXIMA DE CARGA 6200 KG, MOMENTO MÁXIMO DE CARGA 11,7 TM, ALCANCE MÁXIMO HORIZONTAL 9,70 M, INCLUSIVE CAMINHÃO TOCO PBT 16.000 KG, POTÊNCIA DE 189 CV - IMPOSTOS E SEGUROS. AF_08/2015	CHOR - CUSTOS HORÁRIOS DE MÁQUINAS E EQUIPAMENTOS	H	1,0000000	0,97	0,97	1,16
Composição Auxiliar	89259 SINAPI	GUINDAUTO HIDRÁULICO, CAPACIDADE MÁXIMA DE CARGA 6200 KG, MOMENTO MÁXIMO DE CARGA 11,7 TM, ALCANCE MÁXIMO HORIZONTAL 9,70 M, INCLUSIVE CAMINHÃO TOCO PBT 16.000 KG, POTÊNCIA DE 189 CV - DEPRECIÇÃO. AF_06/2014	CHOR - CUSTOS HORÁRIOS DE MÁQUINAS E EQUIPAMENTOS	H	1,0000000	12,11	12,11	14,42
Composição Auxiliar	91467 SINAPI	GUINDAUTO HIDRÁULICO, CAPACIDADE MÁXIMA DE CARGA 6200 KG, MOMENTO MÁXIMO DE CARGA 11,7 TM, ALCANCE MÁXIMO HORIZONTAL 9,70 M, INCLUSIVE CAMINHÃO TOCO PBT 16.000 KG, POTÊNCIA DE 189 CV - MATERIAS NA OPERAÇÃO. AF_06/2015	CHOR - CUSTOS HORÁRIOS DE MÁQUINAS E EQUIPAMENTOS	H	1,0000000	120,99	120,99	144,04
Composição Auxiliar	89262 SINAPI	GUINDAUTO HIDRÁULICO, CAPACIDADE MÁXIMA DE CARGA 6200 KG, MOMENTO MÁXIMO DE CARGA 11,7 TM, ALCANCE MÁXIMO HORIZONTAL 9,70 M, INCLUSIVE CAMINHÃO TOCO PBT 16.000 KG, POTÊNCIA DE 189 CV - MANUTENÇÃO. AF_06/2014	CHOR - CUSTOS HORÁRIOS DE MÁQUINAS E EQUIPAMENTOS	H	1,0000000	22,70	22,70	27,02
Composição Auxiliar	89260 SINAPI	GUINDAUTO HIDRÁULICO, CAPACIDADE MÁXIMA DE CARGA 6200 KG, MOMENTO MÁXIMO DE CARGA 11,7 TM, ALCANCE MÁXIMO HORIZONTAL 9,70 M, INCLUSIVE CAMINHÃO TOCO PBT 16.000 KG, POTÊNCIA DE 189 CV - JUROS. AF_06/2014	CHOR - CUSTOS HORÁRIOS DE MÁQUINAS E EQUIPAMENTOS	H	1,0000000	2,53	2,53	3,01
Composição Auxiliar	88286 SINAPI	MOTORISTA OPERADOR DE MUNCK COM ENCARGOS COMPLEMENTARES	SEDI - SERVIÇOS DIVERSOS	H	1,0000000	27,79	27,79	33,08
			MO sem LS =>	12,34	LS =>	14,07	MO com LS =>	26,41
			Valor do BDI =>	45,30			Valor com BDI =>	268,03
Composição	89259 SINAPI	GUINDAUTO HIDRÁULICO, CAPACIDADE MÁXIMA DE CARGA 6200 KG, MOMENTO MÁXIMO DE CARGA 11,7 TM, ALCANCE MÁXIMO HORIZONTAL 9,70 M, INCLUSIVE CAMINHÃO TOCO PBT 16.000 KG, POTÊNCIA DE 189 CV - DEPRECIÇÃO. AF_06/2014	CHOR - CUSTOS HORÁRIOS DE MÁQUINAS E EQUIPAMENTOS	H	1,0000000	12,11	12,11	14,42
Insumo	00037761 SINAPI	CAMINHÃO TOCO, PESO BRUTO TOTAL 15000 KG, CARGA UTIL MAXIMA DE 10685 KG, DISTANCIA ENTRE EIXOS 4,8M, POTENCIA 189 CV (INCLUI CABINE E CHASSI, NAO INCLUI CARROÇERIA)	Equipamento	UN	0,0000343	254.211,63	8,72	302.632,89
Insumo	00003363 SINAPI	GUINDAUTO HIDRAULICO, CAPACIDADE MAXIMA DE CARGA 6200 KG, MOMENTO MAXIMO DE CARGA 11,7 TM, ALCANCE MAXIMO HORIZONTAL 9,70 M, PARA MONTAGEM SOBRE CHASSI DE CAMINHÃO PBT MINIMO 13000 KG (INCLUI MONTAGEM, NAO INCLUI CAMINHÃO)	Equipamento	UN	0,0000343	98.952,00	3,39	117.800,00
			MO sem LS =>	0,00	LS =>	0,00	MO com LS =>	0,00
			Valor do BDI =>	2,93			Valor com BDI =>	17,35

Código Banco	Descrição	Tipo	Und	Quant.	Valor Unit	Total
--------------	-----------	------	-----	--------	------------	-------

Maria Souza dos Santos
Membro
CP Comissão Permanente de Licitação - Itapaci - BA
Portaria n.º 001/2022

Jaime Batista de Azevedo
Presidente
CP Comissão Permanente de Licitação - Itapaci - BA
Portaria n.º 001/2022

[Handwritten signatures]

Edna Lopes
Suplente
CP Comissão Permanente de Licitação - Itapaci - BA
Portaria n.º 001/2022

1524

RIO FORMOSOLOCAÇÃO DE EQUIPAMENTOS MÁQUINAS LTDA - ME

CNPJ n° 17.406.336/0001-51

Rua 12 de Maio, s/n - Centro - Jaborandi-Bahia

Email: Fredson_123@hotmail.com / rf.rioformoso@gmail.com

Tel: (77) 99916-5082



Documento Assinado Digitalmente por: MARCOS ANTONIO MATOS DA SILVA - 24/08/2022 19:31:21
Acesse em: https://eicm.ba.gov.br/epp/validaDoc.seam Código do documento: 7e13cafd-aa9-4cd8-8562-ce9883d124f5

Composição	91466 SINAPI	GUINDAUTO HIDRÁULICO, CAPACIDADE MÁXIMA DE CARGA 6200 KG, MOMENTO MÁXIMO DE CARGA 11,7 TM, ALCANCE MÁXIMO HORIZONTAL 9,70 M, INCLUSIVE CAMINHÃO TOCO PBT 16.000 KG, POTÊNCIA DE 189 CV - IMPOSTOS E SEGUROS. AF_08/2015	CHOR - CUSTOS HORÁRIOS DE MÁQUINAS E EQUIPAMENTOS	H	1,0000000	0,97	0,97	
Insumo	00037761 SINAPI	CAMINHÃO TOCO, PESO BRUTO TOTAL 16000 KG, CARGA UTIL MÁXIMA DE 10685 KG, DISTANCIA ENTRE EIXOS 4,8M, POTENCIA 189 CV (INCLUI CABINE E CHASSI, NAO INCLUI CARROCERIA)	Equipamento	UN	0,0000028	254.211,63	0,71	302.632,89
Insumo	00003363 SINAPI	GUINDAUTO HIDRAULICO, CAPACIDADE MÁXIMA DE CARGA 6200 KG, MOMENTO MÁXIMO DE CARGA 11,7 TM, ALCANCE MÁXIMO HORIZONTAL 9,70 M, PARA MONTAGEM SOBRE CHASSI DE CAMINHÃO PBT MÍNIMO 13000 KG (INCLUI MONTAGEM, NAO INCLUI CAMINHÃO)	Equipamento	UN	0,0000028	98.952,00	0,28	117.800,00
			MO sem LS =>	0,00	LS =>	0,00	MO com LS =>	0,00
			Valor do BDI =>	0,23			Valor com BDI =>	1,39

Composição	Código Banco	Descrição	Tipo	Und	Quant.	Valor Unit	Total	
Composição	89280 SINAPI	GUINDAUTO HIDRÁULICO, CAPACIDADE MÁXIMA DE CARGA 6200 KG, MOMENTO MÁXIMO DE CARGA 11,7 TM, ALCANCE MÁXIMO HORIZONTAL 9,70 M, INCLUSIVE CAMINHÃO TOCO PBT 16.000 KG, POTÊNCIA DE 189 CV - JUROS. AF_06/2014	CHOR - CUSTOS HORÁRIOS DE MÁQUINAS E EQUIPAMENTOS	H	1,0000000	2,53	2,53	3,01
Insumo	00037761 SINAPI	CAMINHÃO TOCO, PESO BRUTO TOTAL 16000 KG, CARGA UTIL MÁXIMA DE 10685 KG, DISTANCIA ENTRE EIXOS 4,8M, POTENCIA 189 CV (INCLUI CABINE E CHASSI, NAO INCLUI CARROCERIA)	Equipamento	UN	0,0000072	254.211,63	1,83	302.632,89
Insumo	00003363 SINAPI	GUINDAUTO HIDRAULICO, CAPACIDADE MÁXIMA DE CARGA 6200 KG, MOMENTO MÁXIMO DE CARGA 11,7 TM, ALCANCE MÁXIMO HORIZONTAL 9,70 M, PARA MONTAGEM SOBRE CHASSI DE CAMINHÃO PBT MÍNIMO 13000 KG (INCLUI MONTAGEM, NAO INCLUI CAMINHÃO)	Equipamento	UN	0,0000072	98.952,00	0,71	117.800,00
			MO sem LS =>	0,00	LS =>	0,00	MO com LS =>	0,00
			Valor do BDI =>	0,61			Valor com BDI =>	3,62

Composição	Código Banco	Descrição	Tipo	Und	Quant.	Valor Unit	Total	
Composição	89262 SINAPI	GUINDAUTO HIDRÁULICO, CAPACIDADE MÁXIMA DE CARGA 6200 KG, MOMENTO MÁXIMO DE CARGA 11,7 TM, ALCANCE MÁXIMO HORIZONTAL 9,70 M, INCLUSIVE CAMINHÃO TOCO PBT 16.000 KG, POTÊNCIA DE 189 CV - MANUTENÇÃO. AF_06/2014	CHOR - CUSTOS HORÁRIOS DE MÁQUINAS E EQUIPAMENTOS	H	1,0000000	22,70	22,70	27,02
Insumo	00037761 SINAPI	CAMINHÃO TOCO, PESO BRUTO TOTAL 16000 KG, CARGA UTIL MÁXIMA DE 10685 KG, DISTANCIA ENTRE EIXOS 4,8M, POTENCIA 189 CV (INCLUI CABINE E CHASSI, NAO INCLUI CARROCERIA)	Equipamento	UN	0,0000643	254.211,63	16,35	302.632,89
Insumo	00003363 SINAPI	GUINDAUTO HIDRAULICO, CAPACIDADE MÁXIMA DE CARGA 6200 KG, MOMENTO MÁXIMO DE CARGA 11,7 TM, ALCANCE MÁXIMO HORIZONTAL 9,70 M, PARA MONTAGEM SOBRE CHASSI DE CAMINHÃO PBT MÍNIMO 13000 KG (INCLUI MONTAGEM, NAO INCLUI CAMINHÃO)	Equipamento	UN	0,0000643	98.952,00	6,36	117.800,00
			MO sem LS =>	0,00	LS =>	0,00	MO com LS =>	0,00
			Valor do BDI =>	5,49			Valor com BDI =>	32,51

Composição	Código Banco	Descrição	Tipo	Und	Quant.	Valor Unit	Total	
Composição	91467 SINAPI	GUINDAUTO HIDRÁULICO, CAPACIDADE MÁXIMA DE CARGA 6200 KG, MOMENTO MÁXIMO DE CARGA 11,7 TM, ALCANCE MÁXIMO HORIZONTAL 9,70 M, INCLUSIVE CAMINHÃO TOCO PBT 16.000 KG, POTÊNCIA DE 189 CV - MATERIAIS NA OPERAÇÃO. AF_08/2015	CHOR - CUSTOS HORÁRIOS DE MÁQUINAS E EQUIPAMENTOS	H	1,0000000	120,99	120,99	144,04
Insumo	00004221 SINAPI	OLEO DIESEL COMBUSTIVEL COMUM	Material	L	26,4300000	4,58	121,00	5,45
			MO sem LS =>	0,00	LS =>	0,00	MO com LS =>	0,00

Jaime E...
 O/ Conselho Permanente de Licitação - Jaborandi - BA
 Portaria n.º 001/2022

Maria Souza Santos
 Membro
 O/ Conselho Permanente de Licitação - Jaborandi - BA
 Portaria n.º 001/2022

Edna Lopes Brito Vilas Boas
 Suplente
 O/ Conselho Permanente de Licitação - Jaborandi - BA
 Portaria n.º 001/2022

1525



		Valor do BDI =>		29,29	Valor com BDI =>		173,33	
Código Banco	Descrição	Tipo	Und	Quant.	Valor Unit	Total		
Composição	96986 SINAPI HASTE DE ATERRAMENTO 3/4 PARA SPDA - FORNECIMENTO E INSTALAÇÃO, AF 12/2017	INEL - INSTALAÇÃO ELÉTRICA/ELETRIFICAÇÃO E SEDI - SERVIÇOS DIVERSOS	UN	1,0000000	108,38	108,38	129,02	
Composição Auxiliar	88264 SINAPI ELETRICISTA COM ENCARGOS COMPLEMENTARES	SEDI - SERVIÇOS DIVERSOS	H	0,3955000	22,61	8,94	26,82	
Composição Auxiliar	88247 SINAPI AUXILIAR DE ELETRICISTA COM ENCARGOS COMPLEMENTARES	SEDI - SERVIÇOS DIVERSOS	H	0,3955000	17,82	7,05	21,22	
Composição Auxiliar Insumo	00003378 SINAPI IEM PROCESSO DE DESATIVACAO! HASTE DE ATERRAMENTO EM AÇO COM 3,00 M DE COMPRIMENTO E DN = 3/4", REVESTIDA COM BAIXA CAMADA DE CORRE SEM CONECTOR	Material	UN	1,0000000	92,39	92,39	109,99	
		MO sem LS =>	6,03	LS =>	6,07	MO com LS =>	12,90	
		Valor do BDI =>	26,24	Valor com BDI =>		155,26		
Código Banco	Descrição	Tipo	Und	Quant.	Valor Unit	Total		
Composição	88270 SINAPI IMPERMEABILIZADOR COM ENCARGOS COMPLEMENTARES	SEDI - SERVIÇOS DIVERSOS	H	1,0000000	23,55	23,55	28,03	
Composição Auxiliar	95338 SINAPI CURSO DE CAPACITAÇÃO PARA IMPERMEABILIZADOR (ENCARGOS COMPLEMENTARES) - HORISTA	SEDI - SERVIÇOS DIVERSOS	H	1,0000000	0,29	0,29	0,34	
Insumo	00037370 SINAPI ALIMENTAÇÃO - HORISTA (COLETADO CAIXA)	Outros	H	1,0000000	3,23	3,23	3,84	
Insumo	00043489 SINAPI EPI - FAMILIA PEDREIRO - HORISTA (ENCARGOS COMPLEMENTARES - COLETADO CAIXA)	Equipamento	H	1,0000000	0,92	0,92	1,09	
Insumo	00043465 SINAPI FERRAMENTAS - FAMILIA PEDREIRO - HORISTA (ENCARGOS COMPLEMENTARES - COLETADO CAIXA)	Equipamento	H	1,0000000	0,62	0,62	0,74	
Insumo	00037372 SINAPI EXAMES - HORISTA (COLETADO CAIXA)	Outros	H	1,0000000	0,68	0,68	0,81	
Insumo	00012873 SINAPI IMPERMEABILIZADOR	Mão de Obra	H	1,0000000	16,77	16,77	19,96	
Insumo	00037373 SINAPI SEGURO - HORISTA (COLETADO CAIXA)	Taxes	H	1,0000000	0,05	0,05	0,06	
Insumo	00037371 SINAPI TRANSPORTE - HORISTA (COLETADO CAIXA)	Serviços	H	1,0000000	1,00	1,00	1,19	
		MO sem LS =>	9,49	LS =>	10,81	MO com LS =>	20,30	
		Valor do BDI =>	5,70	Valor com BDI =>		33,73		
Código Banco	Descrição	Tipo	Und	Quant.	Valor Unit	Total		
Composição	92255 SINAPI INSTALAÇÃO DE TESOURA (INTEIRA OU MEIA), EM AÇO, PARA VÃOS MAIORES OU IGUAIS A 3,0 M E MENORES QUE 6,0 M, INCLUSIVE IÇAMENTO. AF 07/2019	COBE - COBERTURA	UN	1,0000000	188,76	188,76	224,72	
Composição Auxiliar	93287 SINAPI GUINDASTE HIDRÁULICO AUTOPROPELIDO, COM LANÇA TELESCÓPICA 40 M, CAPACIDADE MÁXIMA 60 T, POTÊNCIA 260 KW - CHP DIURNO. AF 03/2016	CHOR - CUSTOS HORÁRIOS DE MÁQUINAS E EQUIPAMENTOS	CHP	0,1133000	389,47	44,13	463,66	
Composição Auxiliar	93288 SINAPI GUINDASTE HIDRÁULICO AUTOPROPELIDO, COM LANÇA TELESCÓPICA 40 M, CAPACIDADE MÁXIMA 60 T, POTÊNCIA 260 KW - CHI DIURNO. AF 03/2016	CHOR - CUSTOS HORÁRIOS DE MÁQUINAS E EQUIPAMENTOS	CHI	0,1570000	108,44	17,02	129,09	
Composição Auxiliar	88278 SINAPI MONTADOR DE ESTRUTURA METÁLICA COM ENCARGOS COMPLEMENTARES	SEDI - SERVIÇOS DIVERSOS	H	2,5530000	29,56	75,47	35,19	
Composição Auxiliar	88316 SINAPI SERVENTE COM ENCARGOS COMPLEMENTARES	SEDI - SERVIÇOS DIVERSOS	H	1,4400000	15,78	22,73	18,79	
Composição Auxiliar Insumo	00011964 SINAPI PARAFUSO DE AÇO TIPO CHUMBADOR PARABOLT, DIAMETRO 3/8", COMPRIMENTO 75 MM	Material	UN	12,0000000	2,45	29,43	2,92	
		MO sem LS =>	9,98	LS =>	11,38	MO com LS =>	21,36	
		Valor do BDI =>	45,70	Valor com BDI =>		270,42		
Código Banco	Descrição	Tipo	Und	Quant.	Valor Unit	Total		
Composição	92022 SINAPI INTERRUPTOR SIMPLES (1 MÓDULO) COM 1 TOMADA DE EMBUTIR 2P+T 10 A, SEM SUPORTE E SEM PLACA - FORNECIMENTO E INSTALAÇÃO. AF 12/2015	INEL - INSTALAÇÃO ELÉTRICA/ELETRIFICAÇÃO E ILUMINAÇÃO EXTERNA	UN	1,0000000	29,55	29,55	35,18	
Composição Auxiliar	88247 SINAPI AUXILIAR DE ELETRICISTA COM ENCARGOS COMPLEMENTARES	SEDI - SERVIÇOS DIVERSOS	H	0,4720000	17,82	8,41	21,22	

1526

Jaime Bastos de Azevedo
 Presidente
 Portaria n.º 001/2022

Maria Souza dos Santos
 Membro
 CPA Comissão Permanente de Licitação - Jaborandi - BA
 Portaria n.º 001/2022

Edna Lopes Brito dos Reis
 Presidente
 CPA Comissão Permanente de Licitação - Jaborandi - BA
 Portaria n.º 001/2022

(Handwritten signatures)

(Handwritten signature)



Composição	88264 SINAPI	ELETRICISTA COM ENCARGOS COMPLEMENTARES	SEDI - SERVIÇOS DIVERSOS	H	0,4720000	22,61	10,67	26,92
Auxiliar	00038112 SINAPI	INTERRUPTOR SIMPLES 10A, 250V (APENAS MODULO)	Material	UN	1,0000000	4,90	4,90	5,83
Insumo	00038101 SINAPI	TOMADA 2P+T 10A, 250V (APENAS MODULO)	Material	UN	1,0000000	5,58	5,58	6,84
			MO sem LS =>	7,19	LS =>	8,20	MO com LS =>	15,39
			Valor do BDI =>	7,15			Valor com BDI =>	42,33

Composição	Código Banco	Descrição	Tipo	Und	Quant.	Valor Unit	Total	
Composição	91958 SINAPI	INTERRUPTOR SIMPLES (2 MÓDULOS), 10A/250V, SEM SUPORTE E SEM PLACA - FORNECIMENTO E INSTALAÇÃO. AF_12/2015	INEL - INSTALAÇÃO ELÉTRICA/ELETRIFICAÇÃO E ILUMINAÇÃO EXTERNA	UN	1,0000000	25,55	25,55	30,42
Composição	88247 SINAPI	AUXILIAR DE ELETRICISTA COM ENCARGOS COMPLEMENTARES	SEDI - SERVIÇOS DIVERSOS	H	0,3900000	17,82	6,95	21,22
Auxiliar	88264 SINAPI	ELETRICISTA COM ENCARGOS COMPLEMENTARES	SEDI - SERVIÇOS DIVERSOS	H	0,3900000	22,61	8,82	26,92
Composição	88264 SINAPI	ELETRICISTA COM ENCARGOS COMPLEMENTARES	SEDI - SERVIÇOS DIVERSOS	H	0,3900000	22,61	8,82	26,92
Auxiliar	00038112 SINAPI	INTERRUPTOR SIMPLES 10A, 250V (APENAS MODULO)	Material	UN	2,0000000	4,90	9,79	5,83
Insumo			MO sem LS =>	5,94	LS =>	6,78	MO com LS =>	12,72
			Valor do BDI =>	6,18			Valor com BDI =>	36,60

Composição	Código Banco	Descrição	Tipo	Und	Quant.	Valor Unit	Total	
Composição	91966 SINAPI	INTERRUPTOR SIMPLES (3 MÓDULOS), 10A/250V, SEM SUPORTE E SEM PLACA - FORNECIMENTO E INSTALAÇÃO. AF_12/2015	INEL - INSTALAÇÃO ELÉTRICA/ELETRIFICAÇÃO E ILUMINAÇÃO EXTERNA	UN	1,0000000	37,13	37,13	44,20
Composição	88264 SINAPI	ELETRICISTA COM ENCARGOS COMPLEMENTARES	SEDI - SERVIÇOS DIVERSOS	H	0,5550000	22,61	12,55	26,92
Auxiliar	88247 SINAPI	AUXILIAR DE ELETRICISTA COM ENCARGOS COMPLEMENTARES	SEDI - SERVIÇOS DIVERSOS	H	0,5550000	17,82	9,89	21,22
Composição	88247 SINAPI	AUXILIAR DE ELETRICISTA COM ENCARGOS COMPLEMENTARES	SEDI - SERVIÇOS DIVERSOS	H	0,5550000	17,82	9,89	21,22
Auxiliar	00038112 SINAPI	INTERRUPTOR SIMPLES 10A, 250V (APENAS MODULO)	Material	UN	3,0000000	4,90	14,69	5,83
Insumo			MO sem LS =>	8,46	LS =>	9,64	MO com LS =>	18,10
			Valor do BDI =>	8,99			Valor com BDI =>	53,19

Composição	Código Banco	Descrição	Tipo	Und	Quant.	Valor Unit	Total	
Composição	88441 SINAPI	JARDINEIRO COM ENCARGOS COMPLEMENTARES	SEDI - SERVIÇOS DIVERSOS	H	1,0000000	21,68	21,68	25,81
Composição	95390 SINAPI	CURSO DE CAPACITAÇÃO PARA JARDINEIRO (ENCARGOS COMPLEMENTARES) - HORISTA	SEDI - SERVIÇOS DIVERSOS	H	1,0000000	0,06	0,06	0,07
Auxiliar	00037370 SINAPI	ALIMENTAÇÃO - HORISTA (COLETADO CAIXA)	Outros	H	1,0000000	3,23	3,23	3,84
Insumo	00043489 SINAPI	EPI - FAMILIA PEDREIRO - HORISTA (ENCARGOS COMPLEMENTARES - COLETADO CAIXA)	Equipamento	H	1,0000000	0,92	0,92	1,09
Insumo	00043465 SINAPI	FERRAMENTAS - FAMILIA PEDREIRO - HORISTA (ENCARGOS COMPLEMENTARES - COLETADO CAIXA)	Equipamento	H	1,0000000	0,62	0,62	0,74
Insumo	00037372 SINAPI	EXAMES - HORISTA (COLETADO CAIXA)	Outros	H	1,0000000	0,68	0,68	0,81
Insumo	00044503 SINAPI	JARDINEIRO HORISTA	O	H	1,0000000	15,13	15,13	18,01
Insumo	00037373 SINAPI	SEGURO - HORISTA (COLETADO CAIXA)	Taxes	H	1,0000000	0,05	0,05	0,06
Insumo	00037371 SINAPI	TRANSPORTE - HORISTA (COLETADO CAIXA)	Serviços	H	1,0000000	1,00	1,00	1,19
			MO sem LS =>	0,00	LS =>	0,00	MO com LS =>	0,00
			Valor do BDI =>	5,24			Valor com BDI =>	31,05

Composição	Código Banco	Descrição	Tipo	Und	Quant.	Valor Unit	Total	
Composição	92874 SINAPI	LANÇAMENTO COM USO DE BOMBA, ADENSAMENTO E ACABAMENTO DE CONCRETO EM ESTRUTURAS. AF_12/2015	FUES - FUNDAÇÕES E ESTRUTURAS	m²	1,0000000	27,81	27,81	33,11

Jaima
 C.C. nº 001/2022

Maria Souza dos Santos
 Membro
 C.P. Comissão Permanente de Licitação - Jaborandi - BA
 Portaria n.º 001/2022

Edna Lopo
 C.P. Comissão Permanente de Licitação - Jaborandi - BA
 Portaria n.º 001/2022

1527

RIO FORMOSOLOCAÇÃO DE EQUIPAMENTOS MÁQUINAS LTDA - ME

CNPJ nº 17.406.338/0001-51

Rua 12 de Maio, s/n - Centro - Jaborandi-Bahia

Email: Fredson_123@hotmail.com / r1.riofomoso@gmail.com

Tel: (77) 99916-5082



Documento Assinado Digitalmente por: MARCOS ANTONIO MATOS DA SILVA - 24/08/2022 19:31:21
Acesse em: https://eicm.ba.gov.br/epi/validaDoc.seam Código do documento: 7e13cafd1-aab9-4cd8-8562-ce9803d124f5

Composição Auxiliar	90586 SINAPI	VIBRADOR DE IMERSÃO, DIÂMETRO DE PONTEIRA 45MM, MOTOR ELÉTRICO TRIFÁSICO POTÊNCIA DE 2 CV - CHP DIURNO. AF_06/2015	CHOR - CUSTOS HORÁRIOS DE MÁQUINAS E EQUIPAMENTOS	CHP	0,0680000	1,58	0,11	1,88	
Composição Auxiliar	90587 SINAPI	VIBRADOR DE IMERSÃO, DIÂMETRO DE PONTEIRA 45MM, MOTOR ELÉTRICO TRIFÁSICO POTÊNCIA DE 2 CV - CHI DIURNO. AF_06/2015	CHOR - CUSTOS HORÁRIOS DE MÁQUINAS E EQUIPAMENTOS	CHI	0,1310000	0,36	0,06	0,43	
Composição Auxiliar	88262 SINAPI	CARPINTEIRO DE FORMAS COM ENCARGOS COMPLEMENTARES	SEDI - SERVIÇOS DIVERSOS	H	0,1990000	22,17	4,41	26,39	
Composição Auxiliar	88309 SINAPI	PEDREIRO COM ENCARGOS COMPLEMENTARES	SEDI - SERVIÇOS DIVERSOS	H	0,1990000	22,39	4,46	26,56	
Composição Auxiliar	88316 SINAPI	SERVEANTE COM ENCARGOS COMPLEMENTARES	SEDI - SERVIÇOS DIVERSOS	H	1,1920000	15,78	18,81	18,79	
			MO sem LS =>		9,72	LS =>	11,09	MO com LS =>	20,81
			Valor do BDI =>					39,84	

	Código Banco	Descrição	Tipo	Und	Quant.	Valor Unit	Total		
Composição	86903 SINAPI	LAVATÓRIO LOUÇA BRANCA COM COLUNA, 45 X 55CM OU EQUIVALENTE, PADRÃO MÉDIO - FORNECIMENTO E INSTALAÇÃO. AF_D1/2020	INHI - INSTALAÇÕES HIDROSANITÁRIAS	UN	1,0000000	271,99	271,99	323,80	
Composição Auxiliar	88267 SINAPI	ENCANADOR OU BOMBEIRO HIDRÁULICO COM ENCARGOS COMPLEMENTARES	SEDI - SERVIÇOS DIVERSOS	H	1,4667000	21,87	32,08	26,04	
Composição Auxiliar	88318 SINAPI	SERVEANTE COM ENCARGOS COMPLEMENTARES	SEDI - SERVIÇOS DIVERSOS	H	0,8517000	15,78	10,29	18,78	
Insumo	00010426 SINAPI	LAVATORIO LOUCA BRANCA COM COLUNA "54 X 44" CM	Material	UN	1,0000000	119,94	119,94	142,78	
Insumo	00004351 SINAPI	PARAFUSO NIQUELADO 3 1/2" COM ACABAMENTO CROMADO PARA FIXAR PEÇA SANITÁRIA, INCLUI PORCA CEGA, ARRUELA E BUCHA DE NYLON TAMANHO S-A	Material	UN	6,0000000	17,14	102,87	20,41	
Insumo	00037329 SINAPI	REJUNTE EPOXI, QUALQUER COR	Material	KG	0,0866000	78,95	6,80	93,99	
			MO sem LS =>		16,34	LS =>	18,63	MO com LS =>	34,97
			Valor do BDI =>					389,86	

Bráulio Vitor Bous
 Eng. Civil - Registro Profissional nº 1001/2022
 Portaria nº 001/2022

	Código Banco	Descrição	Tipo	Und	Quant.	Valor Unit	Total		
Composição	91885 SINAPI	LUVA PARA ELETRODUTO, PVC, ROSCÁVEL, DN 32 MM (1"), PARA CIRCUITOS TERMINAIS, INSTALADA EM PAREDE - FORNECIMENTO E INSTALAÇÃO AF 12/2015	INEL - INSTALAÇÃO ELÉTRICA/ELETRIFICAÇÃO E ILUMINAÇÃO EXTERNA	UN	1,0000000	8,37	8,37	9,97	
Composição Auxiliar	88264 SINAPI	ELETRICISTA COM ENCARGOS COMPLEMENTARES	SEDI - SERVIÇOS DIVERSOS	H	0,1820000	22,61	4,12	26,92	
Composição Auxiliar	88247 SINAPI	AUXILIAR DE ELETRICISTA COM ENCARGOS COMPLEMENTARES	SEDI - SERVIÇOS DIVERSOS	H	0,1820000	17,82	3,24	21,22	
Insumo	00001892 SINAPI	LUVA EM PVC RIGIDO ROSCAVEL, DE 1", PARA ELETRODUTO	Material	UN	1,0000000	1,02	1,02	1,22	
			MO sem LS =>		2,77	LS =>	3,16	MO com LS =>	5,93
			Valor do BDI =>					11,99	

	Código Banco	Descrição	Tipo	Und	Quant.	Valor Unit	Total	
Composição	7692 ORSE	Lançamento de concreto simples fabricado na obra, inclusive adensamento e acabamento em peças da superestrutura	Concreto Simples	m³	1,0000000	36,38	36,38	43,31
Composição Auxiliar	10551 ORSE	Encargos Complementares - Carpinteiro	Provisórios	h	0,3600000	2,90	1,04	3,45
Composição Auxiliar	10549 ORSE	Encargos Complementares - Servente	Provisórios	h	1,6200000	2,97	4,80	3,53
Composição Auxiliar	10555 ORSE	Encargos Complementares - Armador	Provisórios	h	0,1800000	2,94	0,51	3,36
Composição Auxiliar	10550 ORSE	Encargos Complementares - Pedreiro	Provisórios	h	0,3600000	2,86	1,03	3,40
Insumo	00000378 SINAPI	ARMADOR	Mão de Obra	H	0,1800000	15,63	2,81	18,61
Insumo	00001213 SINAPI	CARPINTEIRO DE FORMAS	Mão de Obra	H	0,3600000	15,63	5,63	18,61

Jaime
 Eng. Civil - Registro Profissional nº 1001/2022
 Portaria nº 001/2022

Maria Souza dos Santos
 Membro
 da Comissão Permanente de Licitação - Jaborandi - BA
 Portaria nº 001/2022

Fredson

1528



Insumo	Código Banco	Descrição	Tipo	Und	Quant.	Valor Unit	Total	
Insumo	00004750 SINAPI	PEDREIRO	Mão de Obra	H	0,3600000	15,63	5,63	
Insumo	00006111 SINAPI	SERVEANTE DE OBRAS	Mão de Obra	H	1,6200000	9,24	14,97	
		MO sem LS =>			16,14	LS =>	18,40 MO com LS =>	34,54
		Valor do BDI =>			8,80		Valor com BDI =>	52,11
Composição	89062 SINAPI	MARCAÇÃO DE PONTOS EM GABARITO OU CAVALETE. AF_10/2018	SERT - SERVIÇOS TÉCNICOS	UN	1,0000000	2,08	2,08	
Composição Auxiliar	88239 SINAPI	AJUDANTE DE CARPINTEIRO COM ENCARGOS COMPLEMENTARES	SEDI - SERVIÇOS DIVERSOS	H	0,0323000	18,83	0,61	
Composição Auxiliar	88262 SINAPI	CARPINTEIRO DE FORMAS COM ENCARGOS COMPLEMENTARES	SEDI - SERVIÇOS DIVERSOS	H	0,0645000	22,17	1,43	
Insumo	00005068 SINAPI	PREGO DE ACO POLIDO COM CABECA 17 X 21 (2 X 11)	Material	KG	0,0034000	17,00	0,06	
		MO sem LS =>			0,78	LS =>	0,90 MO com LS =>	1,68
		Valor do BDI =>			0,50		Valor com BDI =>	2,98
Composição	88274 SINAPI	MARMORISTA/GRANITEIRO COM ENCARGOS COMPLEMENTARES	SEDI - SERVIÇOS DIVERSOS	H	1,0000000	22,39	22,39	
Composição Auxiliar	95341 SINAPI	CURSO DE CAPACITAÇÃO PARA MARMORISTA/GRANITEIRO (ENCARGOS COMPLEMENTARES) - HORISTA	SEDI - SERVIÇOS DIVERSOS	H	1,0000000	0,18	0,18	
Insumo	00037370 SINAPI	ALIMENTAÇÃO - HORISTA (COLETADO CAIXA)	Outros	H	1,0000000	3,23	3,23	
Insumo	00043489 SINAPI	EPI - FAMILIA PEDREIRO - HORISTA (ENCARGOS COMPLEMENTARES - COLETADO CAIXA)	Equipamento	H	1,0000000	0,92	0,92	
Insumo	00043465 SINAPI	FERRAMENTAS - FAMILIA PEDREIRO - HORISTA (ENCARGOS COMPLEMENTARES - COLETADO CAIXA)	Equipamento	H	1,0000000	0,62	0,62	
Insumo	00037372 SINAPI	EXAMES - HORISTA (COLETADO CAIXA)	Outros	H	1,0000000	0,68	0,68	
Insumo	00004755 SINAPI	MARMORISTA / GRANITEIRO	Mão de Obra	H	1,0000000	15,71	15,71	
Insumo	00037373 SINAPI	SEGURO - HORISTA (COLETADO CAIXA)	Taxas	H	1,0000000	0,05	0,05	
Insumo	00037371 SINAPI	TRANSPORTE - HORISTA (COLETADO CAIXA)	Serviços	H	1,0000000	1,00	1,00	
		MO sem LS =>			8,84	LS =>	10,08 MO com LS =>	18,92
		Valor do BDI =>			6,42		Valor com BDI =>	32,07
Composição	88278 SINAPI	MONTADOR DE ESTRUTURA METÁLICA COM ENCARGOS COMPLEMENTARES	SEDI - SERVIÇOS DIVERSOS	H	1,0000000	29,56	29,56	
Composição Auxiliar	95344 SINAPI	CURSO DE CAPACITAÇÃO PARA MONTADOR DE ESTRUTURA METÁLICA (ENCARGOS COMPLEMENTARES) - HORISTA	SEDI - SERVIÇOS DIVERSOS	H	1,0000000	0,22	0,22	
Insumo	00037370 SINAPI	ALIMENTAÇÃO - HORISTA (COLETADO CAIXA)	Outros	H	1,0000000	3,23	3,23	
Insumo	00043488 SINAPI	EPI - FAMILIA OPERADOR ESCAVADEIRA - HORISTA (ENCARGOS COMPLEMENTARES - COLETADO CAIXA)	Equipamento	H	1,0000000	0,64	0,64	
Insumo	00043464 SINAPI	FERRAMENTAS - FAMILIA OPERADOR ESCAVADEIRA - HORISTA (ENCARGOS COMPLEMENTARES - COLETADO CAIXA)	Equipamento	H	1,0000000	0,01	0,01	
Insumo	00037372 SINAPI	EXAMES - HORISTA (COLETADO CAIXA)	Outros	H	1,0000000	0,68	0,68	
Insumo	00044497 SINAPI	MONTADOR DE ESTRUTURAS METÁLICAS HORISTA	O	H	1,0000000	23,74	23,74	
Insumo	00037373 SINAPI	SEGURO - HORISTA (COLETADO CAIXA)	Taxas	H	1,0000000	0,05	0,05	
Insumo	00037371 SINAPI	TRANSPORTE - HORISTA (COLETADO CAIXA)	Serviços	H	1,0000000	1,00	1,00	
		MO sem LS =>			0,00	LS =>	0,00 MO com LS =>	0,00
		Valor do BDI =>			7,15		Valor com BDI =>	42,34

Edna Lopes Brito Vitor Boas
 Suplente
 Portaria n.º 001/2022

Jaime Botelho de Azevedo
 Portaria n.º 001/2022

Maria Souza dos Santos
 Portaria n.º 001/2022

[Handwritten signature]

[Handwritten signature]

1529

RIO FORMOSOLOCAÇÃO DE EQUIPAMENTOS MÁQUINAS LTDA - ME

CNPJ nº 17.406.338/0001-51

Rua 12 de Maio, s/n - Centro - Jaborandi-Bahia

Email: Fredson_123@hotmail.com / r.f.formoso@gmail.com

Tel: (77) 99916-5082



Documento Assinado Digitalmente por: MARCOS ANTONIO MATOS DA SILVA - 24/08/2022 19:31:21
Acessar em: https://eicm.ba.gov.br/epi/validaDoc.seam Código do documento: 7e13cafd-aa6b-4cd8-8562-ce98b3d124f5

	Código Banco	Descrição	Tipo	Und	Quant.	Valor Unit	Total	
Composição	92510 SINAPI	MONTAGEM E DESMONTAGEM DE FÔRMA DE LAJE MACIÇA, PÉ-DIREITO SIMPLES, EM CHAPA DE MADEIRA COMPENSADA RESINADA, 2 ITI (7AÇÕES AF. 09/2020)	FUES - FUNDAÇÕES E ESTRUTURAS	m²	1,0000000	49,38	49,38	58,79
Composição	92267 SINAPI	FABRICAÇÃO DE FÔRMA PARA LAJES, EM CHAPA DE MADEIRA COMPENSADA RESINADA, E = 17 MM. AF. 09/2020	FUES - FUNDAÇÕES E ESTRUTURAS	m²	0,5770000	46,78	26,99	55,69
Auxiliar	88239 SINAPI	AJUDANTE DE CARPINTEIRO COM ENCARGOS COMPLEMENTARES	SEDI - SERVIÇOS DIVERSOS	H	0,1260000	18,83	2,37	22,42
Auxiliar	88262 SINAPI	CARPINTEIRO DE FORMAS COM ENCARGOS COMPLEMENTARES	SEDI - SERVIÇOS DIVERSOS	H	0,6870000	22,17	15,23	26,39
Insumo	00002692 SINAPI	DESMOLDANTE PROTETOR PARA FORMAS DE MADEIRA, DE BASE OLEOSA EMULSIONADA EM AGUA	Material	L	0,0100000	5,01	0,05	5,97
Insumo	00010749 SINAPI	LOCACAO DE ESCORA METALICA TELESCOPICA, COM ALTURA REGULAVEL DE *1,80* A *3,20* M, COM CAPACIDADE DE CARGA DE NO MINIMO 1000 KGF (10 KN), INCLUSO TRIPE E FORCADO	Equipamento	MES	0,3970000	6,16	2,44	7,33
Insumo	00040270 SINAPI	VIGA DE ESCORAMAENTO H20, DE MADEIRA, PESO DE 5,00 A 5,20 KGM, COM EXTREMIDADES PLASTICAS	Material	M	0,0300000	77,43	2,32	92,18
		MO sem LS =>	7,08	LS =>	8,08	MO com LS =>	15,16	
		Valor do BDI =>	11,95			Valor com BDI =>	70,74	

	Código Banco	Descrição	Tipo	Und	Quant.	Valor Unit	Total	
Composição	92522 SINAPI	MONTAGEM E DESMONTAGEM DE FÔRMA DE LAJE MACIÇA, PÉ-DIREITO SIMPLES, EM CHAPA DE MADEIRA COMPENSADA RESINADA, 8 ITI (7AÇÕES AF. 09/2020)	FUES - FUNDAÇÕES E ESTRUTURAS	m²	1,0000000	24,77	24,77	29,49
Composição	92267 SINAPI	FABRICAÇÃO DE FÔRMA PARA LAJES, EM CHAPA DE MADEIRA COMPENSADA RESINADA, E = 17 MM. AF. 09/2020	FUES - FUNDAÇÕES E ESTRUTURAS	m²	0,1950000	46,78	9,12	55,69
Auxiliar	88239 SINAPI	AJUDANTE DE CARPINTEIRO COM ENCARGOS COMPLEMENTARES	SEDI - SERVIÇOS DIVERSOS	H	0,0780000	18,83	1,47	22,42
Auxiliar	88262 SINAPI	CARPINTEIRO DE FORMAS COM ENCARGOS COMPLEMENTARES	SEDI - SERVIÇOS DIVERSOS	H	0,4240000	22,17	9,40	26,39
Insumo	00002692 SINAPI	DESMOLDANTE PROTETOR PARA FORMAS DE MADEIRA, DE BASE OLEOSA EMULSIONADA EM AGUA	Material	L	0,0100000	5,01	0,05	5,97
Insumo	00010749 SINAPI	LOCACAO DE ESCORA METALICA TELESCOPICA, COM ALTURA REGULAVEL DE *1,80* A *3,20* M, COM CAPACIDADE DE CARGA DE NO MINIMO 1000 KGF (10 KN), INCLUSO TRIPE E FORCADO	Equipamento	MES	0,3970000	6,16	2,44	7,33
Insumo	00040270 SINAPI	VIGA DE ESCORAMAENTO H20, DE MADEIRA, PESO DE 5,00 A 5,20 KGM, COM EXTREMIDADES PLASTICAS	Material	M	0,0300000	77,43	2,32	92,18
		MO sem LS =>	4,32	LS =>	4,92	MO com LS =>	9,24	
		Valor do BDI =>	5,99			Valor com BDI =>	35,48	

	Código Banco	Descrição	Tipo	Und	Quant.	Valor Unit	Total	
Composição	82415 SINAPI	MONTAGEM E DESMONTAGEM DE FÔRMA DE PILARES RETANGULARES E ESTRUTURAS SIMILARES, PÉ-DIREITO SIMPLES, EM CHAPA DE MADEIRA COMPENSADA RESINADA, 2 UTILIZAÇÕES. AF. 09/2020	FUES - FUNDAÇÕES E ESTRUTURAS	m²	1,0000000	114,14	114,14	135,88
Composição	92263 SINAPI	FABRICAÇÃO DE FÔRMA PARA PILARES E ESTRUTURAS SIMILARES, EM CHAPA DE MADEIRA COMPENSADA RESINADA, E = 17 MM. AF. 09/2020	FUES - FUNDAÇÕES E ESTRUTURAS	m²	0,5250000	143,40	75,28	170,71
Auxiliar	88239 SINAPI	AJUDANTE DE CARPINTEIRO COM ENCARGOS COMPLEMENTARES	SEDI - SERVIÇOS DIVERSOS	H	0,2060000	18,83	3,88	22,42
Auxiliar	88262 SINAPI	CARPINTEIRO DE FORMAS COM ENCARGOS COMPLEMENTARES	SEDI - SERVIÇOS DIVERSOS	H	1,1250000	22,17	24,94	26,39
Insumo	00002692 SINAPI	DESMOLDANTE PROTETOR PARA FORMAS DE MADEIRA, DE BASE OLEOSA EMULSIONADA EM AGUA	Material	L	0,0100000	5,01	0,05	5,97
Insumo	00040271 SINAPI	LOCACAO DE APRUMADOR METALICO DE PILAR, COM ALTURA E ANGULO REGULAVEIS, EXTENSAO DE *1,50* A *2,80* M	Equipamento	MES	0,1980000	8,74	1,71	10,40
Insumo	00040287 SINAPI	LOCACAO DE BARRA DE ANCORAGEM DE 0,80 A 1,20 M DE EXTENSAO, COM ROSCA DE 5/8", INCLUINDO PORCA E FLANGE	Equipamento	MES	0,7850000	3,36	2,64	4,00

Assinado
Portaria n.º 001/2022

Maria Souza dos Santos
Membro
CPQ Comissão Permanente de Licitação - Jaborandi - BA
Portaria n.º 001/2022

Edna Lopes Brito dos Reis
Suplente
CPQ Comissão Permanente de Licitação - Jaborandi - BA
Portaria n.º 001/2022

1530

Assinado

Assinado

RIO FORMOSOLOCAÇÃO DE EQUIPAMENTOS MÁQUINAS LTDA - ME

CNPJ nº 17.406.336/0001-51

Rua 12 de Maio, s/n - Centro - Jaborandi-Bahia

Email: Fredson_123@hotmail.com / r.f.rioformoso@gmail.com

Tel: (77) 99916-5082



Documento Assinado Digitalmente por: MARCOS ANTONIO MATOS DA SILVA - 24/08/2022 19:31:21
 Adresse em: https://eicm.ba.gov.br/epp/validadoc.seam Código do documento: 7e13cafd-aa09-4ed8-8562-ce98b3d124f5

Insumo	00040275 SINAPI	LOCACAO DE VIGA SANDUICHE METALICA VAZADA PARA TRAVAMENTO DE PILARES, ALTURA DE *8* CM, LARGURA DE *6* CM E EXTENSAO DE 2 M	Equipamento	MES	0,3930000	13,44	5,28	16,00
Insumo	00040304 SINAPI	PREGO DE ACO POLIDO COM CABECA DUPLA 17 X 27 (2 1/2 X 11)	Material	KG	0,0190000	20,98	0,40	24,98
			MO sem LS =>	19,44	LS =>	22,16	MO com LS =>	41,60
			Valor do BDI =>	27,63			Valor com BDI =>	163,51

	Código Banco	Descrição	Tipo	Und	Quant.	Valor Unit	Total	
Composição	92427 SINAPI	MONTAGEM E DESMONTAGEM DE FÓRMA DE PILARES RETANGULARES E ESTRUTURAS SIMILARES, PÉ-DIREITO SIMPLES, EM CHAPA DE MADEIRA COMPENSADA RESINADA. 8 UTILIZAÇÕES. AF_09/2020	FUES - FUNDAÇÕES E ESTRUTURAS	m²	1,0000000	49,35	49,35	58,75
Composição Auxiliar	92263 SINAPI	FABRICAÇÃO DE FÓRMA PARA PILARES E ESTRUTURAS SIMILARES, EM CHAPA DE MADEIRA COMPENSADA RESINADA, E = 17 MM. AF_09/2020	FUES - FUNDAÇÕES E ESTRUTURAS	m²	0,1500000	143,40	21,51	170,71
Composição Auxiliar	88239 SINAPI	AJUDANTE DE CARPINTEIRO COM ENCARGOS COMPLEMENTARES	SEDI - SERVIÇOS DIVERSOS	H	0,1270000	18,83	2,39	22,42
Composição Auxiliar	88262 SINAPI	CARPINTEIRO DE FORMAS COM ENCARGOS COMPLEMENTARES	SEDI - SERVIÇOS DIVERSOS	H	0,6950000	22,17	15,41	26,39
Insumo	00002692 SINAPI	DESMOLDANTE PROTETOR PARA FORMAS DE MADEIRA, DE BASE OLEOSA EMULSIONADA EM AGUA	Material	L	0,0100000	5,01	0,05	5,97
Insumo	00040271 SINAPI	LOCACAO DE APRUMADOR METALICO DE PILAR, COM ALTURA E ANGULO REGULAVEIS, EXTENSAO DE *1,50* A *2,80* M	Equipamento	MES	0,1960000	8,74	1,71	10,40
Insumo	00040287 SINAPI	LOCACAO DE BARRA DE ANCORAGEM DE 0,80 A 1,20 M DE EXTENSAO, COM ROSCA DE 5/8", INCLUINDO PORCA E FLANGE	Equipamento	MES	0,7850000	3,36	2,64	4,00
Insumo	00040275 SINAPI	LOCACAO DE VIGA SANDUICHE METALICA VAZADA PARA TRAVAMENTO DE PILARES, ALTURA DE *8* CM, LARGURA DE *6* CM E EXTENSAO DE 2 M	Equipamento	MES	0,3930000	13,44	5,28	16,00
Insumo	00040304 SINAPI	PREGO DE ACO POLIDO COM CABECA DUPLA 17 X 27 (2 1/2 X 11)	Material	KG	0,0190000	20,98	0,40	24,98
			MO sem LS =>	9,30	LS =>	10,61	MO com LS =>	19,91
			Valor do BDI =>	11,94			Valor com BDI =>	70,69

	Código Banco	Descrição	Tipo	Und	Quant.	Valor Unit	Total	
Composição	92451 SINAPI	MONTAGEM E DESMONTAGEM DE FÓRMA DE VIGA, ESCORAMENTO COM GARFO DE MADEIRA, PÉ-DIREITO SIMPLES, EM CHAPA DE MADEIRA RESINADA, 2 UTILIZAÇÕES. AF_09/2020	FUES - FUNDAÇÕES E ESTRUTURAS	m²	1,0000000	164,14	164,14	195,40
Composição Auxiliar	92272 SINAPI	FABRICAÇÃO DE ESCORAS DE VIGA DO TIPO GARFO, EM MADEIRA. AF_08/2020	FUES - FUNDAÇÕES E ESTRUTURAS	M	1,8160000	33,24	60,36	39,57
Composição Auxiliar	92265 SINAPI	FABRICAÇÃO DE FÓRMA PARA VIGAS, EM CHAPA DE MADEIRA COMPENSADA RESINADA, E = 17 MM. AF_09/2020	FUES - FUNDAÇÕES E ESTRUTURAS	m²	0,6210000	104,34	64,79	124,21
Composição Auxiliar	88239 SINAPI	AJUDANTE DE CARPINTEIRO COM ENCARGOS COMPLEMENTARES	SEDI - SERVIÇOS DIVERSOS	H	0,2050000	18,83	3,86	22,42
Composição Auxiliar	88262 SINAPI	CARPINTEIRO DE FORMAS COM ENCARGOS COMPLEMENTARES	SEDI - SERVIÇOS DIVERSOS	H	1,1200000	22,17	24,83	26,39
Insumo	00002692 SINAPI	DESMOLDANTE PROTETOR PARA FORMAS DE MADEIRA, DE BASE OLEOSA EMULSIONADA EM AGUA	Material	L	0,0100000	5,01	0,05	5,97
Insumo	00040304 SINAPI	PREGO DE ACO POLIDO COM CABECA DUPLA 17 X 27 (2 1/2 X 11)	Material	KG	0,0490000	20,98	1,03	24,98
Insumo	00008193 SINAPI	TABUA NAO APARELHADA *2,5 X 20* CM, EM MACARANDUBA, ANGELIM OU EQUIVALENTE DA REGIAO - BRUTA	Material	M	0,4740000	19,52	9,25	23,24
			MO sem LS =>	22,66	LS =>	25,84	MO com LS =>	48,50
			Valor do BDI =>	39,74			Valor com BDI =>	235,14

	Código Banco	Descrição	Tipo	Und	Quant.	Valor Unit	Total	
Composição	92463 SINAPI	MONTAGEM E DESMONTAGEM DE FÓRMA DE VIGA, ESCORAMENTO COM GARFO DE MADEIRA, PÉ-DIREITO SIMPLES, EM CHAPA DE MADEIRA RESINADA, 8 UTILIZAÇÕES. AF_09/2020	FUES - FUNDAÇÕES E ESTRUTURAS	m²	1,0000000	103,98	103,98	123,79

Juliano
 G. ...
 Portaria n.º 001/2022

Maria Souza dos Santos
 Membro
 CP Comissão Permanente de Licitação - Jaborandi - BA
 Portaria n.º 001/2022

[Handwritten signatures]

Edna Lopes Brandão Vitor Boas
 Suplente
 CP Comissão Permanente de Licitação - Jaborandi - BA
 Portaria n.º 001/2022

1531

RIO FORMOSO LOCAÇÃO DE EQUIPAMENTOS MÁQUINAS LTDA - ME

CNPJ nº 17.406.336/0001-51

Rua 12 de Maio, s/n - Centro - Jaborandi-Bahia

Email: Fredson_123@hotmail.com / r.ficformoso@gmail.com

Tel: (77) 99916-5082

Composição	92265 SINAPI	FABRICAÇÃO DE FÔRMA PARA VIGAS, EM CHAPA DE MADEIRA COMPENSADA RESINADA, E = 17 MM, AF 09/2020	FUES - FUNDAÇÕES E ESTRUTURAS	m²	0,2360000	104,34	24,62	124,21	
Auxiliar									
Composição	92272 SINAPI	FABRICAÇÃO DE ESCORAS DE VIGA DO TIPO GARFO, EM MADEIRA, AF 09/2020	FUES - FUNDAÇÕES E ESTRUTURAS	M	1,4820000	33,24	49,26	39,57	
Auxiliar									
Composição	88239 SINAPI	AJUDANTE DE CARPINTEIRO COM ENCARGOS COMPLEMENTARES	SEDI - SERVIÇOS DIVERSOS	H	0,1620000	18,83	3,05	22,42	
Auxiliar									
Composição	88262 SINAPI	CARPINTEIRO DE FORMAS COM ENCARGOS COMPLEMENTARES	SEDI - SERVIÇOS DIVERSOS	H	0,8840000	22,17	19,60	28,39	
Auxiliar									
Insumo	00002692 SINAPI	DESMOLDANTE PROTETOR PARA FORMAS DE MADEIRA, DE BASE OLEOSA EMULSIONADA EM AGUA	Material	L	0,0100000	5,01	0,05	5,97	
Insumo	00040304 SINAPI	PREGO DE AÇO POLIDO COM CABECA DUPLA 17 X 27 (2 1/2 X 11)	Material	KG	0,0490000	20,98	1,03	24,98	
Insumo	00006193 SINAPI	TABUA NAO APARELHADA *2,5 X 20* CM, EM MACARANDUBA, ANGELIM OU EQUIVALENTE DA REGIAO - BRUTA	Material	M	0,3280000	19,52	6,40	23,24	
			MO sem LS =>		14,79	LS =>	16,86	MO com LS =>	31,65
			Valor do BDI =>		25,17			Valor com BDI =>	148,95

Composição	Código Banco	Descrição	Tipo	Und	Quant.	Valor Unit	Total		
Composição	101982 SINAPI	MONTAGEM E DESMONTAGEM DE FÔRMA PARA ESCADAS, COM 2 LANCES EM "U" E LAJE PLANA, EM CHAPA DE MADEIRA COMPENSADA PLASTIFICADA, 8 UTILIZAÇÕES, AF_11/2020	FUES - FUNDAÇÕES E ESTRUTURAS	m²	1,0000000	163,81	163,81		
Auxiliar									
Composição	101969 SINAPI	FABRICAÇÃO DE FÔRMA PARA ESCADAS, COM 2 LANCES EM "U" E LAJE PLANA, EM CHAPA DE MADEIRA COMPENSADA PLASTIFICADA, E=18 MM, AF 11/2020	FUES - FUNDAÇÕES E ESTRUTURAS	m²	0,4500000	168,76	75,94		
Auxiliar									
Composição	88239 SINAPI	AJUDANTE DE CARPINTEIRO COM ENCARGOS COMPLEMENTARES	SEDI - SERVIÇOS DIVERSOS	H	0,4930000	18,83	9,26		
Auxiliar									
Composição	88262 SINAPI	CARPINTEIRO DE FORMAS COM ENCARGOS COMPLEMENTARES	SEDI - SERVIÇOS DIVERSOS	H	2,9610000	22,17	65,64		
Auxiliar									
Insumo	00002692 SINAPI	DESMOLDANTE PROTETOR PARA FORMAS DE MADEIRA, DE BASE OLEOSA EMULSIONADA EM AGUA	Material	L	0,0040000	5,01	0,02		
Insumo	00010749 SINAPI	LOCAÇÃO DE ESCORA METALICA TELESCOPICA, COM ALTURA REGULAVEL DE *1,80* A *3,20* M, COM CAPACIDADE DE CARGA DE NO MINIMO 1000 KGF (10 KN), INCLUSO TRIPE E FORCADO	Equipamento	MES	1,8640000	6,16	11,48		
Insumo	00040304 SINAPI	PREGO DE AÇO POLIDO COM CABECA DUPLA 17 X 27 (2 1/2 X 11)	Material	KG	0,0700000	20,98	1,47		
			MO sem LS =>		33,75	LS =>	38,48	MO com LS =>	72,23
			Valor do BDI =>		39,66			Valor com BDI =>	234,67

Composição	Código Banco	Descrição	Tipo	Und	Quant.	Valor Unit	Total		
Composição	88281 SINAPI	MOTORISTA DE BASCULANTE COM ENCARGOS COMPLEMENTARES	SEDI - SERVIÇOS DIVERSOS	H	1,0000000	22,83	22,83		
Auxiliar									
Insumo	00037370 SINAPI	CURSO DE CAPACITAÇÃO PARA MOTORISTA DE BASCULANTE (ENCARGOS COMPLEMENTARES) - HORISTA ALIMENTACAO - HORISTA (COLETADO CAIXA)	Outros	H	1,0000000	3,23	3,23		
Insumo	00043488 SINAPI	EPI - FAMILIA OPERADOR ESCAVADEIRA - HORISTA (ENCARGOS COMPLEMENTARES - COLETADO CAIXA)	Equipamento	H	1,0000000	0,64	0,64		
Insumo	00043464 SINAPI	FERRAMENTAS - FAMILIA OPERADOR ESCAVADEIRA - HORISTA (ENCARGOS COMPLEMENTARES - COLETADO CAIXA)	Equipamento	H	1,0000000	0,01	0,01		
Insumo	00037372 SINAPI	EXAMES - HORISTA (COLETADO CAIXA)	Outros	H	1,0000000	0,68	0,68		
Insumo	00020020 SINAPI	MOTORISTA DE CAMINHAO-BASCULANTE	Mão de Obra	H	1,0000000	17,16	17,16		
Insumo	00037373 SINAPI	SEGURO - HORISTA (COLETADO CAIXA)	Taxas	H	1,0000000	0,05	0,05		
Insumo	00037371 SINAPI	TRANSPORTE - HORISTA (COLETADO CAIXA)	Serviços	H	1,0000000	1,00	1,00		
			MO sem LS =>		9,58	LS =>	10,93	MO com LS =>	20,51
			Valor do BDI =>		5,52			Valor com BDI =>	32,70

Código Banco	Descrição	Tipo	Und	Quant.	Valor Unit	Total
--------------	-----------	------	-----	--------	------------	-------

Edna Lopes Brito Vitor Ros
Suplente
CPF Comissão Permanente de Licitação - Jaborandi - BA
Portaria n.º 001/2022

Maria Souza dos Santos
Membro
CPF Comissão Permanente de Licitação - Jaborandi - BA
Portaria n.º 001/2022

[Handwritten signatures]

1532

RIO FORMOSOLOCAÇÃO DE EQUIPAMENTOS MÁQUINAS LTDA - ME

CNPJ nº 17.406.336/0001-51

Rua 12 de Maio, s/n - Centro - Jaborandi-Bahia

Email: Fredson_123@hotmail.com / rf.rioformoso@gmail.com

Tel: (77) 99916-5082



Composição	Código Banco	Descrição	Tipo	Und	Quant.	Valor Unit	Total		
Composição	88282 SINAPI	MOTORISTA DE CAMINHÃO COM ENCARGOS COMPLEMENTARES	SEDI - SERVIÇOS DIVERSOS	H	1,0000000	23,86	23,86	28,41	
Composição	95347 SINAPI	CURSO DE CAPACITAÇÃO PARA MOTORISTA DE CAMINHÃO (ENCARGOS COMPLEMENTARES) - HORISTA	SEDI - SERVIÇOS DIVERSOS	H	1,0000000	0,07	0,07	0,08	
Auxiliar	00037370 SINAPI	ALIMENTAÇÃO - HORISTA (COLETADO CAIXA)	Outros	H	1,0000000	3,23	3,23	3,84	
Insumo	00043488 SINAPI	EPI - FAMILIA OPERADOR ESCAVADEIRA - HORISTA (ENCARGOS COMPLEMENTARES - COLETADO CAIXA)	Equipamento	H	1,0000000	0,64	0,64	0,76	
Insumo	00043464 SINAPI	FERRAMENTAS - FAMILIA OPERADOR ESCAVADEIRA - HORISTA (ENCARGOS COMPLEMENTARES - COLETADO CAIXA)	Equipamento	H	1,0000000	0,01	0,01	0,01	
Insumo	00037372 SINAPI	EXAMES - HORISTA (COLETADO CAIXA)	Outros	H	1,0000000	0,68	0,68	0,81	
Insumo	00004093 SINAPI	MOTORISTA DE CAMINHÃO	Mão de Obra	H	1,0000000	18,19	18,19	21,66	
Insumo	00037373 SINAPI	SEGURO - HORISTA (COLETADO CAIXA)	Taxas	H	1,0000000	0,05	0,05	0,06	
Insumo	00037371 SINAPI	TRANSPORTE - HORISTA (COLETADO CAIXA)	Serviços	H	1,0000000	1,00	1,00	1,19	
			MO sem LS =>		10,16	LS =>	11,58	MO com LS =>	21,74
			Valor do BDI =>		5,77			Valor com BDI =>	34,18

Composição	Código Banco	Descrição	Tipo	Und	Quant.	Valor Unit	Total		
Composição	88286 SINAPI	MOTORISTA OPERADOR DE MUNCK COM ENCARGOS COMPLEMENTARES	SEDI - SERVIÇOS DIVERSOS	H	1,0000000	27,79	27,79	33,08	
Composição	95351 SINAPI	CURSO DE CAPACITAÇÃO PARA MOTORISTA OPERADOR DE MUNCK (ENCARGOS COMPLEMENTARES) - HORISTA	SEDI - SERVIÇOS DIVERSOS	H	1,0000000	0,29	0,29	0,34	
Auxiliar	00037370 SINAPI	ALIMENTAÇÃO - HORISTA (COLETADO CAIXA)	Outros	H	1,0000000	3,23	3,23	3,84	
Insumo	00043488 SINAPI	EPI - FAMILIA OPERADOR ESCAVADEIRA - HORISTA (ENCARGOS COMPLEMENTARES - COLETADO CAIXA)	Equipamento	H	1,0000000	0,64	0,64	0,76	
Insumo	00043464 SINAPI	FERRAMENTAS - FAMILIA OPERADOR ESCAVADEIRA - HORISTA (ENCARGOS COMPLEMENTARES - COLETADO CAIXA)	Equipamento	H	1,0000000	0,01	0,01	0,01	
Insumo	00037372 SINAPI	EXAMES - HORISTA (COLETADO CAIXA)	Outros	H	1,0000000	0,68	0,68	0,81	
Insumo	00004096 SINAPI	MOTORISTA OPERADOR DE CAMINHÃO COM MUNCK	Mão de Obra	H	1,0000000	21,90	21,90	26,07	
Insumo	00037373 SINAPI	SEGURO - HORISTA (COLETADO CAIXA)	Taxas	H	1,0000000	0,05	0,05	0,06	
Insumo	00037371 SINAPI	TRANSPORTE - HORISTA (COLETADO CAIXA)	Serviços	H	1,0000000	1,00	1,00	1,19	
			MO sem LS =>		12,34	LS =>	14,07	MO com LS =>	26,41
			Valor do BDI =>		6,72			Valor com BDI =>	39,80

Composição	Código Banco	Descrição	Tipo	Und	Quant.	Valor Unit	Total	
Composição	88377 SINAPI	OPERADOR DE BETONEIRA ESTACIONÁRIA/MISTURADOR COM ENCARGOS COMPLEMENTARES	SEDI - SERVIÇOS DIVERSOS	H	1,0000000	21,54	21,54	26,64
Composição	95389 SINAPI	CURSO DE CAPACITAÇÃO PARA OPERADOR DE BETONEIRA ESTACIONÁRIA/MISTURADOR (ENCARGOS COMPLEMENTARES) - HORISTA	SEDI - SERVIÇOS DIVERSOS	H	1,0000000	0,10	0,10	0,12
Auxiliar	00037370 SINAPI	ALIMENTAÇÃO - HORISTA (COLETADO CAIXA)	Outros	H	1,0000000	3,23	3,23	3,84
Insumo	00043488 SINAPI	EPI - FAMILIA OPERADOR ESCAVADEIRA - HORISTA (ENCARGOS COMPLEMENTARES - COLETADO CAIXA)	Equipamento	H	1,0000000	0,64	0,64	0,76
Insumo	00043464 SINAPI	FERRAMENTAS - FAMILIA OPERADOR ESCAVADEIRA - HORISTA (ENCARGOS COMPLEMENTARES - COLETADO CAIXA)	Equipamento	H	1,0000000	0,01	0,01	0,01
Insumo	00037372 SINAPI	EXAMES - HORISTA (COLETADO CAIXA)	Outros	H	1,0000000	0,68	0,68	0,81
Insumo	00037666 SINAPI	OPERADOR DE BETONEIRA ESTACIONARIA / MISTURADOR	Mão de Obra	H	1,0000000	15,83	15,83	18,85
Insumo	00037373 SINAPI	SEGURO - HORISTA (COLETADO CAIXA)	Taxas	H	1,0000000	0,05	0,05	0,06
Insumo	00037371 SINAPI	TRANSPORTE - HORISTA (COLETADO CAIXA)	Serviços	H	1,0000000	1,00	1,00	1,19

Jaime B. ...
 P.O. ...
 Portaria n.º 001/2022

Maria Souza Santos
 Membro
 CPT Comissão Permanente de Licitação - Jaborandi - BA
 Portaria n.º 001/2022

Edna Lorys ...
 Suplente
 CPT Comissão Permanente de Licitação - Jaborandi - BA
 Portaria n.º 001/2022

1533

RIO FORMOSOLOCAÇÃO DE EQUIPAMENTOS MÁQUINAS LTDA - ME

CNPJ nº 17.406.336/0001-51

Rua 12 de Maio, s/n - Centro - Jaborandi-Bahia

Email: Fredson_123@hotmail.com / rf.rioformoso@gmail.com

Tel: (77) 99916-5062



Documento Assinado Digitalmente por: MARCOS ANTONIO MATOS DA SILVA - 24/08/2022 19:31:21
Acesse em: https://eicm.ba.gov.br/epp/validaDoc.seam Código do documento: 7e13cafd-aab9-4ed8-8562-ce98b3d124f5

		MO sem LS =>	8,86	LS =>	10,11	MO com LS =>	18,97	
		Valor do BDI =>	5,21			Valor com BDI =>	30,85	
	Código Banco	Descrição	Tipo	Und	Quant.	Valor Unit	Total	
Composição	88294 SINAPI	OPERADOR DE ESCAVADEIRA COM ENCARGOS COMPLEMENTARES	SEDI - SERVIÇOS DIVERSOS	H	1,0000000	27,94	27,94	33,26
Composição Auxiliar Insumo	95357 SINAPI	CURSO DE CAPACITAÇÃO PARA OPERADOR DE ESCAVADEIRA (ENCARGOS COMPLEMENTARES) - HORISTA	SEDI - SERVIÇOS DIVERSOS	H	1,0000000	0,20	0,20	0,24
Insumo	00037370 SINAPI	ALIMENTACAO - HORISTA (COLETADO CAIXA)	Outros	H	1,0000000	3,23	3,23	3,84
Insumo	00043488 SINAPI	EPI - FAMILIA OPERADOR ESCAVADEIRA - HORISTA (ENCARGOS COMPLEMENTARES - COLETADO CAIXA)	Equipamento	H	1,0000000	0,64	0,64	0,76
Insumo	00043464 SINAPI	FERRAMENTAS - FAMILIA OPERADOR ESCAVADEIRA - HORISTA (ENCARGOS COMPLEMENTARES - COLETADO CAIXA)	Equipamento	H	1,0000000	0,01	0,01	0,01
Insumo	00037372 SINAPI	EXAMES - HORISTA (COLETADO CAIXA)	Outros	H	1,0000000	0,68	0,68	0,81
Insumo	00004234 SINAPI	OPERADOR DE ESCAVADEIRA	Mão de Obra	H	1,0000000	22,13	22,13	26,35
Insumo	00037373 SINAPI	SEGURO - HORISTA (COLETADO CAIXA)	Taxes	H	1,0000000	0,05	0,05	0,06
Insumo	00037371 SINAPI	TRANSPORTE - HORISTA (COLETADO CAIXA)	Serviços	H	1,0000000	1,00	1,00	1,19
		MO sem LS =>	12,42	LS =>	14,17	MO com LS =>	26,59	
		Valor do BDI =>	6,76			Valor com BDI =>	40,02	
Composição	88295 SINAPI	OPERADOR DE GUINCHO COM ENCARGOS COMPLEMENTARES	SEDI - SERVIÇOS DIVERSOS	H	1,0000000	23,85	23,85	26,39
Composição Auxiliar Insumo	95358 SINAPI	CURSO DE CAPACITAÇÃO PARA OPERADOR DE GUINCHO (ENCARGOS COMPLEMENTARES) - HORISTA	SEDI - SERVIÇOS DIVERSOS	H	1,0000000	0,24	0,24	0,29
Insumo	00037370 SINAPI	ALIMENTACAO - HORISTA (COLETADO CAIXA)	Outros	H	1,0000000	3,23	3,23	3,84
Insumo	00043488 SINAPI	EPI - FAMILIA OPERADOR ESCAVADEIRA - HORISTA (ENCARGOS COMPLEMENTARES - COLETADO CAIXA)	Equipamento	H	1,0000000	0,64	0,64	0,76
Insumo	00043464 SINAPI	FERRAMENTAS - FAMILIA OPERADOR ESCAVADEIRA - HORISTA (ENCARGOS COMPLEMENTARES - COLETADO CAIXA)	Equipamento	H	1,0000000	0,01	0,01	0,01
Insumo	00037372 SINAPI	EXAMES - HORISTA (COLETADO CAIXA)	Outros	H	1,0000000	0,68	0,68	0,81
Insumo	00004253 SINAPI	OPERADOR DE GUINCHO OU GUINCHEIRO	Mão de Obra	H	1,0000000	18,01	18,01	21,44
Insumo	00037373 SINAPI	SEGURO - HORISTA (COLETADO CAIXA)	Taxes	H	1,0000000	0,05	0,05	0,06
Insumo	00037371 SINAPI	TRANSPORTE - HORISTA (COLETADO CAIXA)	Serviços	H	1,0000000	1,00	1,00	1,19
		MO sem LS =>	10,15	LS =>	11,57	MO com LS =>	21,72	
		Valor do BDI =>	5,77			Valor com BDI =>	34,16	
Composição	88296 SINAPI	OPERADOR DE GUINDASTE COM ENCARGOS COMPLEMENTARES	SEDI - SERVIÇOS DIVERSOS	H	1,0000000	22,02	22,02	26,22
Composição Auxiliar Insumo	95359 SINAPI	CURSO DE CAPACITAÇÃO PARA OPERADOR DE GUINDASTE (ENCARGOS COMPLEMENTARES) - HORISTA	SEDI - SERVIÇOS DIVERSOS	H	1,0000000	0,21	0,21	0,25
Insumo	00037370 SINAPI	ALIMENTACAO - HORISTA (COLETADO CAIXA)	Outros	H	1,0000000	3,23	3,23	3,84
Insumo	00043488 SINAPI	EPI - FAMILIA OPERADOR ESCAVADEIRA - HORISTA (ENCARGOS COMPLEMENTARES - COLETADO CAIXA)	Equipamento	H	1,0000000	0,64	0,64	0,76
Insumo	00043464 SINAPI	FERRAMENTAS - FAMILIA OPERADOR ESCAVADEIRA - HORISTA (ENCARGOS COMPLEMENTARES - COLETADO CAIXA)	Equipamento	H	1,0000000	0,01	0,01	0,01
Insumo	00037372 SINAPI	EXAMES - HORISTA (COLETADO CAIXA)	Outros	H	1,0000000	0,68	0,68	0,81
Insumo	00004254 SINAPI	OPERADOR DE GUINDASTE	Mão de Obra	H	1,0000000	16,21	16,21	19,30

1534

Jaime
Membro
CP Concursos Permanentes de Utilização - Jaborandi - BA
Portaria n.º 001/2022

Maria Souza dos Santos
Membro
CP Concursos Permanentes de Utilização - Jaborandi - BA
Portaria n.º 001/2022

Edna Lopes Brindes Vitas Rosa
Suplente
CP Concursos Permanentes de Utilização - Jaborandi - BA
Portaria n.º 001/2022



Insumo	00037373 SINAPI	SEGURO - HORISTA (COLETADO CAIXA)	Taxas	H	1,0000000	0,05	0,05	0,06
Insumo	00037371 SINAPI	TRANSPORTE - HORISTA (COLETADO CAIXA)	Serviços	H	1,0000000	1,00	1,00	1,19
			MO sem LS =>	9,13	LS =>	10,42	MO com LS =>	19,55
			Valor do BDI =>	5,33			Valor com BDI =>	31,55

	Código Banco	Descrição	Tipo	Und	Quant.	Valor Unit	Total	
Composição	88297 SINAPI	OPERADOR DE MÁQUINAS E EQUIPAMENTOS COM ENCARGOS COMPLEMENTARES	SEDI - SERVIÇOS DIVERSOS	H	1,0000000	26,11	26,11	31,08
Composição Auxiliar	95360 SINAPI	CURSO DE CAPACITAÇÃO PARA OPERADOR DE MÁQUINAS E EQUIPAMENTOS (ENCARGOS COMPLEMENTARES) - HORISTA	SEDI - SERVIÇOS DIVERSOS	H	1,0000000	0,18	0,18	0,22
Insumo	00037370 SINAPI	ALIMENTAÇÃO - HORISTA (COLETADO CAIXA)	Outros	H	1,0000000	3,23	3,23	3,84
Insumo	00043488 SINAPI	EPI - FAMILIA OPERADOR ESCAVADEIRA - HORISTA (ENCARGOS COMPLEMENTARES - COLETADO CAIXA)	Equipamento	H	1,0000000	0,64	0,64	0,76
Insumo	00043454 SINAPI	FERRAMENTAS - FAMILIA OPERADOR ESCAVADEIRA - HORISTA (ENCARGOS COMPLEMENTARES - COLETADO CAIXA)	Equipamento	H	1,0000000	0,01	0,01	0,01
Insumo	00037372 SINAPI	EXAMES - HORISTA (COLETADO CAIXA)	Outros	H	1,0000000	0,68	0,68	0,81
Insumo	00004230 SINAPI	OPERADOR DE MAQUINAS E TRATORES DIVERSOS (TERRAPLANAGEM)	Mão de Obra	H	1,0000000	20,32	20,32	24,18
Insumo	00037373 SINAPI	SEGURO - HORISTA (COLETADO CAIXA)	Taxas	H	1,0000000	0,05	0,05	0,06
Insumo	00037371 SINAPI	TRANSPORTE - HORISTA (COLETADO CAIXA)	Serviços	H	1,0000000	1,00	1,00	1,19
			MO sem LS =>	11,41	LS =>	13,00	MO com LS =>	24,41
			Valor do BDI =>	6,32			Valor com BDI =>	37,40

	Código Banco	Descrição	Tipo	Und	Quant.	Valor Unit	Total	
Composição	88309 SINAPI	PEDREIRO COM ENCARGOS COMPLEMENTARES	SEDI - SERVIÇOS DIVERSOS	H	1,0000000	22,39	22,39	26,66
Composição Auxiliar	95371 SINAPI	CURSO DE CAPACITAÇÃO PARA PEDREIRO (ENCARGOS COMPLEMENTARES) - HORISTA	SEDI - SERVIÇOS DIVERSOS	H	1,0000000	0,27	0,27	0,32
Insumo	00037370 SINAPI	ALIMENTAÇÃO - HORISTA (COLETADO CAIXA)	Outros	H	1,0000000	3,23	3,23	3,84
Insumo	00043489 SINAPI	EPI - FAMILIA PEDREIRO - HORISTA (ENCARGOS COMPLEMENTARES - COLETADO CAIXA)	Equipamento	H	1,0000000	0,92	0,92	1,09
Insumo	00043465 SINAPI	FERRAMENTAS - FAMILIA PEDREIRO - HORISTA (ENCARGOS COMPLEMENTARES - COLETADO CAIXA)	Equipamento	H	1,0000000	0,62	0,62	0,74
Insumo	00037372 SINAPI	EXAMES - HORISTA (COLETADO CAIXA)	Outros	H	1,0000000	0,68	0,68	0,81
Insumo	00004750 SINAPI	PEDREIRO	Mão de Obra	H	1,0000000	15,63	15,63	18,61
Insumo	00037373 SINAPI	SEGURO - HORISTA (COLETADO CAIXA)	Taxas	H	1,0000000	0,05	0,05	0,06
Insumo	00037371 SINAPI	TRANSPORTE - HORISTA (COLETADO CAIXA)	Serviços	H	1,0000000	1,00	1,00	1,19
			MO sem LS =>	8,84	LS =>	10,09	MO com LS =>	18,93
			Valor do BDI =>	5,42			Valor com BDI =>	32,08

	Código Banco	Descrição	Tipo	Und	Quant.	Valor Unit	Total	
Composição	97740 SINAPI	PEÇA CIRCULAR PRÉ-MOLDADA, VOLUME DE CONCRETO ACIMA DE 100 LITROS, TAXA DE AÇO APROXIMADA DE 30KG/M³. AF_01/2018	FUES - FUNDAÇÕES E ESTRUTURAS	m²	1,0000000	1.791,33	1.791,33	2.132,54
Composição Auxiliar	90586 SINAPI	VIBRADOR DE IMERSÃO, DIÂMETRO DE PONTEIRA 45MM, MOTOR ELÉTRICO TRIFÁSICO POTÊNCIA DE 2 CV - CHP DIURNO. AF_06/2015	CHOR - CUSTOS HORÁRIOS DE MÁQUINAS E EQUIPAMENTOS	CHP	1,1283000	1,58	1,78	1,88
Composição Auxiliar	91692 SINAPI	SERRA CIRCULAR DE BANCADA COM MOTOR ELÉTRICO POTÊNCIA DE 5HP, COM COIFA PARA DISCO 10" - CHP DIURNO. AF_08/2015	CHOR - CUSTOS HORÁRIOS DE MÁQUINAS E EQUIPAMENTOS	CHP	0,2675000	28,69	7,67	34,15

1535

Jaime Barbosa
 Presidente
 Portaria n.º 001/2022

Maria Souza dos Santos
 Membro
 CPI Comissão Permanente de Licitação - Jaborendi - BA
 Portaria n.º 001/2022

Edna Lopes Brandão Vitor Boas
 Suplente
 CPI Comissão Permanente de Licitação - Jaborendi - BA
 Portaria n.º 001/2022

AS

Handwritten signature

RIO FORMOSOLOCAÇÃO DE EQUIPAMENTOS MÁQUINAS LTDA - ME

CNPJ n° 17.406.336/0001-51

Rua 12 de Maio, s/n - Centro - Jaborandi-Bahia

Email: Fredson_123@hotmail.com / r.f.rioformoso@gmail.com

Tel: (77) 99916-5082



Documento Assinado Digitalmente por: MARCOS ANTONIO MATOS DA SILVA - 24/08/2022 19:31:21
Acesse em: https://eicm.ba.gov.br/epi/validaDoc.seam Código do documento: 7e13cafd-aab9-4ed8-8562-ce98b3d12415

Composição Auxiliar	Código SINAPI	Descrição	Material	Unid	Quant.	Valor Unit	Total	
Composição Auxiliar	91693 SINAPI	SERRA CIRCULAR DE BANCADA COM MOTOR ELÉTRICO POTÊNCIA DE 5HP, COM COIFA PARA DISCO 10" - CHI DIURNO. AF_06/2015	CHI	0,5938000	26,19	15,55	31,18	
Composição Auxiliar	90587 SINAPI	VIBRADOR DE IMERSÃO, DIÂMETRO DE PONTEIRA 45MM, MOTOR ELÉTRICO TRIFÁSICO POTÊNCIA DE 2 CV - CHI DIURNO. AF_06/2015	CHI	3,1028000	0,36	1,12	0,43	
Composição Auxiliar	92784 SINAPI	ARMAÇÃO DE LAJE DE UMA ESTRUTURA CONVENCIONAL DE CONCRETO ARMADO EM UMA EDIFICAÇÃO TÉRREA OU SOBRADO UTILIZANDO AÇO CA-60 DE 5,0 MM - MONTAGEM. AF_12/2015	KG	32,6788000	15,44	504,55	18,38	
Composição Auxiliar	94972 SINAPI	CONCRETO FCK = 30MPA, TRAÇO 1:2,1,2,5 (CIMENTO/ AREIA MÉDIA/ BRITA 1) - PREPARO MECÂNICO COM BETONEIRA 600 L. AF_07/2016	m³	1,1030000	409,06	451,20	486,98	
Composição Auxiliar	88238 SINAPI	AJUDANTE DE CARPINTEIRO COM ENCARGOS COMPLEMENTARES	H	0,8613000	18,83	16,22	22,42	
Composição Auxiliar	88261 SINAPI	CARPINTEIRO DE ESQUADRIA COM ENCARGOS COMPLEMENTARES	H	4,3066000	22,21	95,65	26,44	
Composição Auxiliar	88309 SINAPI	PEDREIRO COM ENCARGOS COMPLEMENTARES	H	7,8078000	22,39	174,85	26,66	
Composição Auxiliar	88316 SINAPI	SERVEnte COM ENCARGOS COMPLEMENTARES	H	7,8078000	15,78	123,24	18,79	
Insumo	00043682 SINAPI	CHAPA/PAINEL DE MADEIRA COMPENSADA RESINADA (MADEIRITE RESINADO ROSA) PARA FORMA DE CONCRETO, DE 2200 X 1100 MM, E = 6 MM	m²	0,7717380	16,63	12,84	19,80	
Insumo	00001358 SINAPI	CHAPA DE MADEIRA COMPENSADA RESINADA PARA FORMA DE CONCRETO, DE 2,2 X 1,1" M. E = 17 MM	m²	6,7614000	43,74	285,74	52,07	
Insumo	00002692 SINAPI	DESMOLDANTE PROTETOR PARA FORMAS DE MADEIRA, DE BASE OLEOSA EMULSIONADA EM AGUA	L	0,0350000	5,01	0,18	5,97	
Insumo	00005073 SINAPI	PREGO DE AÇO POLIDO COM CABECA 17 X 24 (2 1/4 X 11)	KG	0,1843000	17,33	3,19	20,63	
Insumo	00039995 SINAPI	POLIESTIRENO EXPANDIDO/EPS (ISOPOR), TIPO 2F, BLOCO	m³	0,2475000	220,00	54,45	281,91	
Insumo	00004491 SINAPI	PONTALETE *7,5 X 7,5* CM EM PINUS, MISTA OU EQUIVALENTE DA REGIAO - BRUTA	M	1,4216000	7,65	10,88	9,11	
Insumo	00020247 SINAPI	PREGO DE AÇO POLIDO COM CABECA 15 X 15 (1 1/4 X 13)	KG	0,2954000	18,82	5,56	22,41	
Insumo	00004517 SINAPI	SARRAFO *2,5 X 7,5* CM EM PINUS, MISTA OU EQUIVALENTE DA REGIAO - BRUTA	M	6,2500000	2,68	16,75	3,19	
			MO sem LS =>	254,42	LS =>	290,10	MO com LS =>	544,52
			Valor do BDI =>	433,75		Valor com BDI =>	2.566,29	

Composição	Código Banco	Descrição	Material	Unid	Quant.	Valor Unit	Total
Composição	97738 SINAPI	PEÇA CIRCULAR PRÉ-MOLDADA, VOLUME DE CONCRETO DE 10 A 30 LITROS. TAXA DE FIBRA DE POLIPROPILENO APROXIMADA DE 6 KG/M³. AF_01/2018 P	FUES - FUNDAÇÕES E ESTRUTURAS	m³	1,0000000	4.224,19	4.224,19
Composição Auxiliar	91693 SINAPI	SERRA CIRCULAR DE BANCADA COM MOTOR ELÉTRICO POTÊNCIA DE 5HP, COM COIFA PARA DISCO 10" - CHI DIURNO. AF_08/2015	CHI	3,4271000	26,19	89,76	31,18
Composição Auxiliar	90586 SINAPI	VIBRADOR DE IMERSÃO, DIÂMETRO DE PONTEIRA 45MM, MOTOR ELÉTRICO TRIFÁSICO POTÊNCIA DE 2 CV - CHP DIURNO. AF_06/2015	CHP	6,6350000	1,58	10,48	1,88
Composição Auxiliar	91692 SINAPI	SERRA CIRCULAR DE BANCADA COM MOTOR ELÉTRICO POTÊNCIA DE 5HP, COM COIFA PARA DISCO 10" - CHP DIURNO. AF_08/2015	CHP	0,8801000	28,89	25,25	34,15
Composição Auxiliar	90587 SINAPI	VIBRADOR DE IMERSÃO, DIÂMETRO DE PONTEIRA 45MM, MOTOR ELÉTRICO TRIFÁSICO POTÊNCIA DE 2 CV - CHI DIURNO. AF_06/2015	CHI	18,2462000	0,38	6,59	0,43
Composição Auxiliar	94971 SINAPI	CONCRETO FCK = 25MPA, TRAÇO 1:2,3:2,7 (CIMENTO/ AREIA MÉDIA/ BRITA 1) - PREPARO MECÂNICO COM BETONEIRA 600 L. AF_07/2016	m³	1,2000000	394,16	472,99	469,24
Composição Auxiliar	88238 SINAPI	AJUDANTE DE CARPINTEIRO COM ENCARGOS COMPLEMENTARES	H	4,3072000	18,83	81,12	22,42
Composição Auxiliar	88316 SINAPI	SERVEnte COM ENCARGOS COMPLEMENTARES	H	31,9530000	15,78	504,33	18,79

Jaimé
Membro
CP Comissão Permanente de Licitação - Jaborandi - BA
Portaria n.º 001/2022

Maria Souza dos Santos
Membro
CP Comissão Permanente de Licitação - Jaborandi - BA
Portaria n.º 001/2022

Edna Lopes
Suplente
CP Comissão Permanente de Licitação - Jaborandi - BA
Portaria n.º 001/2022

1536

RIO FORMOSOLOCAÇÃO DE EQUIPAMENTOS MÁQUINAS LTDA - ME

CNPJ nº 17.406.336/0001-51

Rua 12 de Maio, s/n - Centro - Jaborandi-Bahia

Email: Fredson_123@hotmail.com / rf.rioformoso@gmail.com

Tel: (77) 99916-5082



Documento Assinado Digitalmente por: MARCOS ANTONIO MATOS DA SILVA - 24/08/2022 19:31:21
Acesse em: https://eicm.ba.gov.br/epp/validaDoc.seam Código do documento: 7e13cafd1-aab9-4cd8-8562-ce98b3d124f5

Composição Auxiliar	86261 SINAPI	CARPINTEIRO DE ESQUADRIA COM ENCARGOS COMPLEMENTARES	SEDI - SERVIÇOS DIVERSOS	H	21,5358000	22,21	478,30	26,44
Composição Auxiliar	88309 SINAPI	PEDREIRO COM ENCARGOS COMPLEMENTARES	SEDI - SERVIÇOS DIVERSOS	H	31,9530000	22,39	715,57	26,66
Insumo	00043682 SINAPI	CHAPA/PAINEL DE MADEIRA COMPENSADA RESINADA (MADEIRITE RESINADO ROSA) PARA FORMA DE CONCRETO, DE 2200 X 1100 MM, E = 6 MM		m²	1,4699080	16,63	24,45	19,80
Insumo	00043677 SINAPI	CHAPA/PAINEL DE MADEIRA COMPENSADA RESINADA (MADEIRITE RESINADO ROSA) PARA FORMA DE CONCRETO, DE 2200 X 1100 MM, E = 20 MM		m²	31,5843880	54,27	1.714,16	64,61
Insumo	00002692 SINAPI	DESMOLDANTE PROTETOR PARA FORMAS DE MADEIRA, DE BASE OLEOSA EMULSIONADA EM AGUA	Material	L	0,0667000	5,01	0,33	5,97
Insumo	00039014 SINAPI	FIBRA DE AÇO PARA REFORÇO DO CONCRETO, SOLTA, TIPO A-I, FATOR DE FORMA 150° L/D, COMPRIMENTO DE 30° MM E RESISTENCIA A TRACAO DO AÇO MAIOR 1000 MPA	Material	KG	6,0000000	10,15	60,88	12,08
Insumo	00020247 SINAPI	PREGO DE AÇO POLIDO COM CABECA 15 X 15 (1 1/4 X 13)	Material	KG	2,1276000	18,82	40,05	22,41
			MO sem LS =>	743,63	LS =>	847,88	MO com LS =>	1.591,51
			Valor do BDI =>	1.022,85			Valor com BDI =>	6.051,85

	Código Banco	Descrição	Tipo	Und	Quant.	Valor Unit	Total	
Composição	97734 SINAPI	PEÇA RETANGULAR PRÉ-MOLDADA, VOLUME DE CONCRETO DE 10 A 30 LITROS, TAXA DE AÇO APROXIMADA DE 30KG/M³. AF_01/2018	FUES - FUNDAÇÕES E ESTRUTURAS	m³	1,0000000	2.472,73	2.472,73	2943,73
Composição Auxiliar	90586 SINAPI	VIBRADOR DE IMERSÃO, DIÂMETRO DE PONTEIRA 45MM, MOTOR ELÉTRICO TRIFÁSICO POTÊNCIA DE 2 CV - CHP DIURNO. AF_06/2015	CHOR - CUSTOS HORÁRIOS DE MÁQUINAS E EQUIPAMENTOS	CHP	6,6350000	1,58	10,48	1,88
Composição Auxiliar	91692 SINAPI	SERRA CIRCULAR DE BANCADA COM MOTOR ELÉTRICO POTÊNCIA DE SHP, COM COIFA PARA DISCO 10° - CHP DIURNO. AF_08/2015	CHOR - CUSTOS HORÁRIOS DE MÁQUINAS E EQUIPAMENTOS	CHP	0,4877000	28,69	13,99	34,15
Composição Auxiliar	91693 SINAPI	SERRA CIRCULAR DE BANCADA COM MOTOR ELÉTRICO POTÊNCIA DE SHP, COM COIFA PARA DISCO 10° - CHI DIURNO. AF_08/2015	CHOR - CUSTOS HORÁRIOS DE MÁQUINAS E EQUIPAMENTOS	CHI	0,7043000	26,19	18,45	31,18
Composição Auxiliar	90587 SINAPI	VIBRADOR DE IMERSÃO, DIÂMETRO DE PONTEIRA 45MM, MOTOR ELÉTRICO TRIFÁSICO POTÊNCIA DE 2 CV - CHI DIURNO. AF_09/2015	CHOR - CUSTOS HORÁRIOS DE MÁQUINAS E EQUIPAMENTOS	CHI	18,2462000	0,36	6,59	0,43
Composição Auxiliar	92783 SINAPI	ARMAÇÃO DE LAJE DE UMA ESTRUTURA CONVENCIONAL DE CONCRETO ARMADO EM UMA EDIFICAÇÃO TÉRREA OU SOBRADO UTILIZANDO AÇO CA-60 DE 4,2 MM - MONTAGEM. AF_12/2015	FUES - FUNDAÇÕES E ESTRUTURAS	KG	27,8988000	17,30	482,53	20,59
Composição Auxiliar	94971 SINAPI	CONCRETO FCK = 25MPA, TRAÇO 1:2,3:2,7 (CIMENTO/ AREIA MÉDIA/ BRITA 1) - PREPARO MECÂNICO COM BETONEIRA 600 L. AF_07/2016	FUES - FUNDAÇÕES E ESTRUTURAS	m³	1,2000000	394,16	472,99	469,24
Composição	88239 SINAPI	AJUDANTE DE CARPINTEIRO COM ENCARGOS COMPLEMENTARES	SEDI - SERVIÇOS DIVERSOS	H	1,1920000	18,83	22,45	22,42
Composição Auxiliar	88261 SINAPI	CARPINTEIRO DE ESQUADRIA COM ENCARGOS COMPLEMENTARES	SEDI - SERVIÇOS DIVERSOS	H	5,9600000	22,21	132,37	26,44
Composição Auxiliar	88309 SINAPI	PEDREIRO COM ENCARGOS COMPLEMENTARES	SEDI - SERVIÇOS DIVERSOS	H	31,5459000	22,39	706,45	26,66
Composição Auxiliar	88316 SINAPI	SERVEnte COM ENCARGOS COMPLEMENTARES	SEDI - SERVIÇOS DIVERSOS	H	31,5459000	15,78	497,91	18,79
Insumo	00001358 SINAPI	CHAPA DE MADEIRA COMPENSADA RESINADA PARA FORMA DE CONCRETO, DE 2,2 X 1,1° M, E = 17 MM	Material	m²	1,9404000	43,74	84,87	52,07
Insumo	00002692 SINAPI	DESMOLDANTE PROTETOR PARA FORMAS DE MADEIRA, DE BASE OLEOSA EMULSIONADA EM AGUA	Material	L	0,0833000	5,01	0,42	5,97
Insumo	00020247 SINAPI	PREGO DE AÇO POLIDO COM CABECA 15 X 15 (1 1/4 X 13)	Material	KG	0,4365000	18,82	8,22	22,41
Insumo	00004517 SINAPI	SARRAFO 2,5 X 7,5° CM EM PINUS, MISTA OU EQUIVALENTE DA REGIAO - BRUTA	Material	M	5,6283000	2,68	15,08	3,19
			MO sem LS =>	620,42	LS =>	707,41	MO com LS =>	1.327,83
			Valor do BDI =>	598,75			Valor com BDI =>	3.542,48

	Código Banco	Descrição	Tipo	Und	Quant.	Valor Unit	Total
--	--------------	-----------	------	-----	--------	------------	-------

Maria Souza dos Santos
Membro
CPL Comissão Permanente de Licitação - Jaborandi - BA
Portaria n.º 001/2022

Jaime Bastos de Azevedo
Presidente
CPL Comissão Permanente de Licitação - Jaborandi - BA
Portaria n.º 001/2022

Elma Lopes Brando Vilas Boas
Suplente
CPL Comissão Permanente de Licitação - Jaborandi - BA
Portaria n.º 001/2022

1537

RIO FORMOSOLOCAÇÃO DE EQUIPAMENTOS MÁQUINAS LTDA - ME

CNPJ nº 17.406.336/0001-51

Rua 12 de Maio, s/n - Centro - Jaborandi-Bahia

Email: Fredson_123@hotmail.com / rf.rioformoso@gmail.com

Tel: (77) 89916-5082



Documento Assinado Digitalmente por: MARCOS ANTONIO MATOS DA SILVA - 24/08/2022 19:31:21
Acesse em: https://eicm.ba.gov.br/epp/validaDoc.seam Código do documento: 7e13cafd-aab9-4ed8-8562-c99893d124f5

Composição	Código Banco	Descrição	Tipo	Und	Quant.	Valor Unit	Total		
Composição	97735 SINAPI	PEÇA RETANGULAR PRÉ-MOLDADA, VOLUME DE CONCRETO DE 30 A 100 LITROS, TAXA DE AÇO APROXIMADA DE 30KG/M³. AF_01/2018	FUES - FUNDAÇÕES E ESTRUTURAS	m³	1,0000000	2.067,51	2.067,51		
Composição Auxiliar	91693 SINAPI	SERRA CIRCULAR DE BANCADA COM MOTOR ELÉTRICO POTÊNCIA DE SHP, COM COIFA PARA DISCO 10" - CHI DIURNO. AF_08/2015	CHOR - CUSTOS HORÁRIOS DE MÁQUINAS E EQUIPAMENTOS	CHI	0,4226000	26,19	11,07		
Composição Auxiliar	90586 SINAPI	VIBRADOR DE IMERSÃO, DIÂMETRO DE PONTEIRA 45MM, MOTOR ELÉTRICO TRIFÁSICO POTÊNCIA DE 2 CV - CHP DIURNO. AF_06/2015	CHOR - CUSTOS HORÁRIOS DE MÁQUINAS E EQUIPAMENTOS	CHP	4,7533000	1,58	7,51		
Composição Auxiliar	91692 SINAPI	SERRA CIRCULAR DE BANCADA COM MOTOR ELÉTRICO POTÊNCIA DE SHP, COM COIFA PARA DISCO 10" - CHP DIURNO. AF_08/2015	CHOR - CUSTOS HORÁRIOS DE MÁQUINAS E EQUIPAMENTOS	CHP	0,3130000	28,69	8,98		
Composição Auxiliar	90587 SINAPI	VIBRADOR DE IMERSÃO, DIÂMETRO DE PONTEIRA 45MM, MOTOR ELÉTRICO TRIFÁSICO POTÊNCIA DE 2 CV - CHI DIURNO. AF_06/2015	CHOR - CUSTOS HORÁRIOS DE MÁQUINAS E EQUIPAMENTOS	CHI	13,0715000	0,36	4,72		
Composição Auxiliar	92783 SINAPI	ARMAÇÃO DE LAJE DE UMA ESTRUTURA CONVENCIONAL DE CONCRETO ARMADO EM UMA EDIFICAÇÃO TÉRREA OU SOBRADO UTILIZANDO AÇO CA-60 DE 4,2 MM - MONTAGEM. AF_12/2015	FUES - FUNDAÇÕES E ESTRUTURAS	KG	28,9369000	17,30	500,48		
Composição Auxiliar	94972 SINAPI	CONCRETO FCK = 30MPA, TRAÇO 1:2,1:2,5 (CIMENTO/ AREIA MÉDIA/ BRITA 1) - PREPARO MECÂNICO COM BETONEIRA 600 L. AF_07/2016	FUES - FUNDAÇÕES E ESTRUTURAS	m³	1,2000000	409,06	490,88		
Composição Auxiliar	88239 SINAPI	AJUDANTE DE CARPINTEIRO COM ENCARGOS COMPLEMENTARES	SEDI - SERVIÇOS DIVERSOS	H	0,7356000	18,83	13,85		
Composição Auxiliar	88316 SINAPI	SERVEENTE COM ENCARGOS COMPLEMENTARES	SEDI - SERVIÇOS DIVERSOS	H	22,8884000	15,78	361,26		
Composição Auxiliar	88251 SINAPI	CARPINTEIRO DE ESQUADRIA COM ENCARGOS COMPLEMENTARES	SEDI - SERVIÇOS DIVERSOS	H	3,6780000	22,21	81,69		
Composição Auxiliar	88309 SINAPI	PEDREIRO COM ENCARGOS COMPLEMENTARES	SEDI - SERVIÇOS DIVERSOS	H	22,8884000	22,39	512,57		
Insumo	00001358 SINAPI	CHAPA DE MADEIRA COMPENSADA RESINADA PARA FORMA DE CONCRETO, DE 2,2 X 1,1' M. E = 17 MM	Materiais	m²	1,3112000	43,74	57,35		
Insumo	00002692 SINAPI	DESMOLDANTE PROTETOR PARA FORMAS DE MADEIRA, DE BASE OLEOSA EMULSIONADA EM AGUA	Materiais	L	0,0567000	5,01	0,28		
Insumo	00020247 SINAPI	PREGO DE AÇO POLIDO COM CABECA 15 X 15 (1 1/4 X 13)	Materiais	KG	0,2618000	18,82	4,93		
Insumo	00004517 SINAPI	SARRAFO 2,5 X 7,5' CM EM PINUS, MISTA OU EQUIVALENTE DA REGIAO - BRUTA	Materiais	M	4,4770000	2,58	12,00		
				MO sem LS =>	472,82	LS =>	539,12	MO com LS =>	1.011,84
				Valor do BDI =>	500,63	Valor com BDI =>	2.961,85		

Composição	Código Banco	Descrição	Tipo	Und	Quant.	Valor Unit	Total
Composição	97733 SINAPI	PEÇA RETANGULAR PRÉ-MOLDADA, VOLUME DE CONCRETO DE ATÉ 10 LITROS, TAXA DE AÇO APROXIMADA DE 30KG/M³. AF_01/2018	FUES - FUNDAÇÕES E ESTRUTURAS	m³	1,0000000	2.884,69	2.884,69
Composição Auxiliar	91693 SINAPI	SERRA CIRCULAR DE BANCADA COM MOTOR ELÉTRICO POTÊNCIA DE SHP, COM COIFA PARA DISCO 10" - CHI DIURNO. AF_08/2015	CHOR - CUSTOS HORÁRIOS DE MÁQUINAS E EQUIPAMENTOS	CHI	1,0401000	26,19	27,24
Composição Auxiliar	90586 SINAPI	VIBRADOR DE IMERSÃO, DIÂMETRO DE PONTEIRA 45MM, MOTOR ELÉTRICO TRIFÁSICO POTÊNCIA DE 2 CV - CHP DIURNO. AF_06/2015	CHOR - CUSTOS HORÁRIOS DE MÁQUINAS E EQUIPAMENTOS	CHP	6,6320000	1,58	10,47
Composição Auxiliar	91692 SINAPI	SERRA CIRCULAR DE BANCADA COM MOTOR ELÉTRICO POTÊNCIA DE SHP, COM COIFA PARA DISCO 10" - CHP DIURNO. AF_08/2015	CHOR - CUSTOS HORÁRIOS DE MÁQUINAS E EQUIPAMENTOS	CHP	0,7736000	28,69	22,19
Composição Auxiliar	90587 SINAPI	VIBRADOR DE IMERSÃO, DIÂMETRO DE PONTEIRA 45MM, MOTOR ELÉTRICO TRIFÁSICO POTÊNCIA DE 2 CV - CHI DIURNO. AF_06/2015	CHOR - CUSTOS HORÁRIOS DE MÁQUINAS E EQUIPAMENTOS	CHI	18,2462000	0,36	6,59
Composição Auxiliar	92783 SINAPI	ARMAÇÃO DE LAJE DE UMA ESTRUTURA CONVENCIONAL DE CONCRETO ARMADO EM UMA EDIFICAÇÃO TÉRREA OU SOBRADO UTILIZANDO AÇO CA-60 DE 4,2 MM - MONTAGEM. AF_12/2015	FUES - FUNDAÇÕES E ESTRUTURAS	KG	42,6463000	17,30	737,59
Composição Auxiliar	94971 SINAPI	CONCRETO FCK = 25MPA, TRAÇO 1:2,3:2,7 (CIMENTO/ AREIA MÉDIA/ BRITA 1) - PREPARO MECÂNICO COM BETONEIRA 600 L. AF_07/2016	FUES - FUNDAÇÕES E ESTRUTURAS	m³	1,2000000	394,16	472,99

João Carlos de Toledo
Presidente
Portaria n.º 001/2022

Maria Souza dos Santos
Membro
CPQ Comissão Permanente de Licitação - Jaborandi - BA
Portaria n.º 001/2022

Edna Lopes Brito Vila Boas
Suplente
CPQ Comissão Permanente de Licitação - Jaborandi - BA
Portaria n.º 001/2022

1538



Composição Auxiliar	88239 SINAPI	AJUDANTE DE CARPINTEIRO COM ENCARGOS COMPLEMENTARES	SEDI - SERVIÇOS DIVERSOS	H	1,8137000	18,83	34,16	22,42	
Composição Auxiliar	88316 SINAPI	SERVEnte COM ENCARGOS COMPLEMENTARES	SEDI - SERVIÇOS DIVERSOS	H	32,1930000	15,78	508,12	18,79	
Composição Auxiliar	88281 SINAPI	CARPINTEIRO DE ESQUADRIA COM ENCARGOS COMPLEMENTARES	SEDI - SERVIÇOS DIVERSOS	H	9,0685000	22,21	201,41	28,44	
Composição Auxiliar	88309 SINAPI	PEDREIRO COM ENCARGOS COMPLEMENTARES	SEDI - SERVIÇOS DIVERSOS	H	32,1930000	22,39	720,94	26,66	
Insumo	00001358 SINAPI	CHAPA DE MADEIRA COMPENSADA RESINADA PARA FORMA DE CONCRETO. DE 2,2 X 1,1 M. E = 17 MM	Material	m²	2,9790000	43,74	130,30	52,07	
Insumo	00002692 SINAPI	DESMOLDANTE PROTETOR PARA FORMAS DE MADEIRA, DE BASE OLEOSA EMULSIONADA EM AGUA	Material	L	0,1200000	5,01	0,60	5,97	
Insumo	00020247 SINAPI	PREÇO DE AÇO POLIDO COM CABECA 15 X 15 (1 1/4 X 13)	Material	KG	0,6445000	18,82	12,13	22,41	
				MO sem LS =>	708,78	LS =>	808,16	MO com LS =>	1.516,94
				Valor do BDI =>	698,50	Valor com BDI =>		4.132,65	

Composição	Código Banco	Descrição	Tipo	Und	Quant.	Valor Unit	Total		
Composição	88310 SINAPI	PINTOR COM ENCARGOS COMPLEMENTARES	SEDI - SERVIÇOS DIVERSOS	H	1,0000000	23,28	23,28	27,71	
Composição Auxiliar	95372 SINAPI	CURSO DE CAPACITAÇÃO PARA PINTOR (ENCARGOS COMPLEMENTARES) - HORISTA	SEDI - SERVIÇOS DIVERSOS	H	1,0000000	0,18	0,18	0,22	
Insumo	00037370 SINAPI	ALIMENTAÇÃO - HORISTA (COLETADO CAIXA)	Outros	H	1,0000000	3,23	3,23	3,84	
Insumo	00043490 SINAPI	EPI - FAMILIA PINTOR - HORISTA (ENCARGOS COMPLEMENTARES - COLETADO CAIXA)	Equipamento	H	1,0000000	1,26	1,26	1,50	
Insumo	00043466 SINAPI	FERRAMENTAS - FAMILIA PINTOR - HORISTA (ENCARGOS COMPLEMENTARES - COLETADO CAIXA)	Equipamento	H	1,0000000	1,24	1,24	1,48	
Insumo	00037372 SINAPI	EXAMES - HORISTA (COLETADO CAIXA)	Outros	H	1,0000000	0,68	0,68	0,81	
Insumo	00004783 SINAPI	PINTOR	Mão de Obra	H	1,0000000	15,63	15,63	18,51	
Insumo	00037373 SINAPI	SEGURO - HORISTA (COLETADO CAIXA)	Taxas	H	1,0000000	0,05	0,05	0,06	
Insumo	00037371 SINAPI	TRANSPORTE - HORISTA (COLETADO CAIXA)	Serviços	H	1,0000000	1,00	1,00	1,19	
				MO sem LS =>	8,80	LS =>	10,03	MO com LS =>	18,83
				Valor do BDI =>	5,63	Valor com BDI =>		33,34	

Composição	Código Banco	Descrição	Tipo	Und	Quant.	Valor Unit	Total		
Composição	91278 SINAPI	PLACA VIBRATÓRIA REVERSÍVEL COM MOTOR 4 TEMPOS A GASOLINA, FORÇA CENTRÍFUGA DE 25 KN (2500 KGF), POTÊNCIA 5,5 CV - CHI	CHOR - CUSTOS HORÁRIOS DE MÁQUINAS E EQUIPAMENTOS	CHI	1,0000000	0,45	0,45	0,54	
Composição Auxiliar	91274 SINAPI	PLACA VIBRATÓRIA REVERSÍVEL COM MOTOR 4 TEMPOS A GASOLINA, FORÇA CENTRÍFUGA DE 25 KN (2500 KGF), POTÊNCIA 5,5 CV - JUROS. AF 08/2015	CHOR - CUSTOS HORÁRIOS DE MÁQUINAS E EQUIPAMENTOS	H	1,0000000	0,05	0,05	0,06	
Composição Auxiliar	91273 SINAPI	PLACA VIBRATÓRIA REVERSÍVEL COM MOTOR 4 TEMPOS A GASOLINA, FORÇA CENTRÍFUGA DE 25 KN (2500 KGF), POTÊNCIA 5,5 CV - DEPRECIACÃO AF 08/2015	CHOR - CUSTOS HORÁRIOS DE MÁQUINAS E EQUIPAMENTOS	H	1,0000000	0,40	0,40	0,48	
				MO sem LS =>	0,00	LS =>	0,00	MO com LS =>	0,00
				Valor do BDI =>	0,10	Valor com BDI =>		0,64	

Composição	Código Banco	Descrição	Tipo	Und	Quant.	Valor Unit	Total	
Composição	91277 SINAPI	PLACA VIBRATÓRIA REVERSÍVEL COM MOTOR 4 TEMPOS A GASOLINA, FORÇA CENTRÍFUGA DE 25 KN (2500 KGF), POTÊNCIA 5,5 CV - CHP	CHOR - CUSTOS HORÁRIOS DE MÁQUINAS E EQUIPAMENTOS	CHP	1,0000000	9,03	9,03	10,75
Composição Auxiliar	91276 SINAPI	PLACA VIBRATÓRIA REVERSÍVEL COM MOTOR 4 TEMPOS A GASOLINA, FORÇA CENTRÍFUGA DE 25 KN (2500 KGF), POTÊNCIA 5,5 CV - MATERIAS NA OPERAÇÃO AF 08/2015	CHOR - CUSTOS HORÁRIOS DE MÁQUINAS E EQUIPAMENTOS	H	1,0000000	8,07	8,07	9,81
Composição Auxiliar	91274 SINAPI	PLACA VIBRATÓRIA REVERSÍVEL COM MOTOR 4 TEMPOS A GASOLINA, FORÇA CENTRÍFUGA DE 25 KN (2500 KGF), POTÊNCIA 5,5 CV - JUROS. AF 08/2015	CHOR - CUSTOS HORÁRIOS DE MÁQUINAS E EQUIPAMENTOS	H	1,0000000	0,05	0,05	0,06

Jaime E...
 Presidente
 Comissão Permanente de Licitação - Jaborandi - BA
 Portaria n.º 001/2022

Maria Souza dos Santos
 Membro
 Comissão Permanente de Licitação - Jaborandi - BA
 Portaria n.º 001/2022

Edna Lopes Brandão Vitor Boas
 Suplente
 Comissão Permanente de Licitação - Jaborandi - BA
 Portaria n.º 001/2022

1539

RIO FORMOSOLOCAÇÃO DE EQUIPAMENTOS MÁQUINAS LTDA - ME

CNPJ nº 17.406.336/0001-51

Rua 12 de Maio, s/n - Centro - Jaborandi-Bahia

Email: Fredson_123@hotmail.com / rf.rioformoso@gmail.com

Tel: (77) 99916-5082



Documento Assinado Digitalmente por: MARCOS ANTONIO MATOS DA SILVA - 24/08/2022 19:31:21
 Acesse em: https://e.ccm.ba.gov.br/epp/validaDoc.seam Código do documento: 7e13cafd-aa9b-4ed8-8562-ce9883d124f5

Composição Auxiliar	Código Banco	Descrição	Tipo	Und	Quant.	Valor Unit	Total	
	91273 SINAPI	PLACA VIBRATÓRIA REVERSÍVEL COM MOTOR 4 TEMPOS A GASOLINA, FORÇA CENTRÍFUGA DE 25 KN (2500 KGF), POTÊNCIA 5,5 CV - DEPRECIACÃO AF 08/2015	CHOR - CUSTOS HORÁRIOS DE MÁQUINAS E EQUIPAMENTOS	H	1,0000000	0,40	0,40	
	91275 SINAPI	PLACA VIBRATÓRIA REVERSÍVEL COM MOTOR 4 TEMPOS A GASOLINA, FORÇA CENTRÍFUGA DE 25 KN (2500 KGF), POTÊNCIA 5,5 CV - MANUTENÇÃO AF 08/2015	CHOR - CUSTOS HORÁRIOS DE MÁQUINAS E EQUIPAMENTOS	H	1,0000000	0,50	0,50	
			MO sem LS =>	0,00	LS =>	0,00	MO com LS =>	0,00
			Valor do BDI =>	2,18		Valor com BDI =>	12,93	
Composição	91273 SINAPI	PLACA VIBRATÓRIA REVERSÍVEL COM MOTOR 4 TEMPOS A GASOLINA, FORÇA CENTRÍFUGA DE 25 KN (2500 KGF), POTÊNCIA 5,5 CV - DEPRECIACÃO AF 08/2015	CHOR - CUSTOS HORÁRIOS DE MÁQUINAS E EQUIPAMENTOS	H	1,0000000	0,40	0,40	
Insumo	00001442 SINAPI	COMPACTADOR DE SOLO TIPO PLACA VIBRATORIA REVERSIVEL, A GASOLINA, 4 TEMPOS, PESO DE 125 A 150 KG, FORCA CENTRIFUGA DE 2500 A 2800 KGF, LARG. TRABALHO DE 400 A 450 MM, FREQ VIBRACAO DE 4300 A 4500 RPM, VELOC. TRABALHO DE 15 A 20 M/MIN, POT. DE 5,5 A 6,0 HP	Equipamento	UN	0,0000533	7.679,34	0,41	
			MO sem LS =>	0,00	LS =>	0,00	MO com LS =>	0,00
			Valor do BDI =>	0,09		Valor com BDI =>	0,57	
Composição	91274 SINAPI	PLACA VIBRATÓRIA REVERSÍVEL COM MOTOR 4 TEMPOS A GASOLINA, FORÇA CENTRÍFUGA DE 25 KN (2500 KGF), POTÊNCIA 5,5 CV - JUROS. AF 08/2015	CHOR - CUSTOS HORÁRIOS DE MÁQUINAS E EQUIPAMENTOS	H	1,0000000	0,05	0,05	
Insumo	00001442 SINAPI	COMPACTADOR DE SOLO TIPO PLACA VIBRATORIA REVERSIVEL, A GASOLINA, 4 TEMPOS, PESO DE 125 A 150 KG, FORCA CENTRIFUGA DE 2500 A 2800 KGF, LARG. TRABALHO DE 400 A 450 MM, FREQ VIBRACAO DE 4300 A 4500 RPM, VELOC. TRABALHO DE 15 A 20 M/MIN, POT. DE 5,5 A 6,0 HP	Equipamento	UN	0,0000074	7.679,34	0,06	
			MO sem LS =>	0,00	LS =>	0,00	MO com LS =>	0,00
			Valor do BDI =>	0,01		Valor com BDI =>	0,07	
Composição	91275 SINAPI	PLACA VIBRATÓRIA REVERSÍVEL COM MOTOR 4 TEMPOS A GASOLINA, FORÇA CENTRÍFUGA DE 25 KN (2500 KGF), POTÊNCIA 5,5 CV - MANUTENÇÃO AF 08/2015	CHOR - CUSTOS HORÁRIOS DE MÁQUINAS E EQUIPAMENTOS	H	1,0000000	0,50	0,50	
Insumo	00001442 SINAPI	COMPACTADOR DE SOLO TIPO PLACA VIBRATORIA REVERSIVEL, A GASOLINA, 4 TEMPOS, PESO DE 125 A 150 KG, FORCA CENTRIFUGA DE 2500 A 2800 KGF, LARG. TRABALHO DE 400 A 450 MM, FREQ VIBRACAO DE 4300 A 4500 RPM, VELOC. TRABALHO DE 15 A 20 M/MIN, POT. DE 5,5 A 6,0 HP	Equipamento	UN	0,0000667	7.679,34	0,51	
			MO sem LS =>	0,00	LS =>	0,00	MO com LS =>	0,00
			Valor do BDI =>	0,12		Valor com BDI =>	0,72	
Composição	91276 SINAPI	PLACA VIBRATÓRIA REVERSÍVEL COM MOTOR 4 TEMPOS A GASOLINA, FORÇA CENTRÍFUGA DE 25 KN (2500 KGF), POTÊNCIA 5,5 CV - MATERIAIS NA OPERACÃO AF 08/2015	CHOR - CUSTOS HORÁRIOS DE MÁQUINAS E EQUIPAMENTOS	H	1,0000000	8,07	8,07	
Insumo	00004222 SINAPI	GASOLINA COMUM	Material	L	1,4200000	5,69	8,08	
			MO sem LS =>	0,00	LS =>	0,00	MO com LS =>	0,00
			Valor do BDI =>	1,95		Valor com BDI =>	11,56	
Composição	95277 SINAPI	POLIDORA DE PISO (POLITRIZ), PESO DE 100KG, DIÁMETRO 450 MM, MOTOR ELÉTRICO, POTÊNCIA 4 HP - CHI DIURNO. AF 09/2015	CHOR - CUSTOS HORÁRIOS DE MÁQUINAS E EQUIPAMENTOS	CHI	1,0000000	0,39	0,39	

1540

Maria Souza dos Santos
 Membro
 CPT Comissão Permanente de Licitação - Jaborandi - BA
 Portaria n.º 001/2022

Edna Lopes Brito
 Suplente
 CPT Comissão Permanente de Licitação - Jaborandi - BA
 Portaria n.º 001/2022

RIO FORMOSOLOCAÇÃO DE EQUIPAMENTOS MÁQUINAS LTDA - ME

CNPJ nº 17.406.336/0001-51

Rua 12 de Maio, s/n - Centro - Jaborandi-Bahia

Email: Fredson_123@hotmail.com / rf.riofarmoso@gmail.com

Tel: (77) 99916-5082



Documento Assinado Digitalmente por: MARCOS ANTONIO MATOS DA SILVA - 24/08/2022 19:31:21
Acesso em: https://eicm.ba.gov.br/epp/validaDoc.seam Código do documento: 7e13cafd-aa89-4ed8-8562-ce9803d124f5

Composição Auxiliar	95273 SINAPI	POLIDORA DE PISO (POLITRIZ), PESO DE 100KG, DIÂMETRO 450 MM, MOTOR ELÉTRICO, POTÊNCIA 4 HP - JUROS. AF_09/2016	CHOR - CUSTOS HORÁRIOS DE MÁQUINAS E EQUIPAMENTOS	H	1,0000000	0,04	0,04	0,05	
Composição Auxiliar	95272 SINAPI	POLIDORA DE PISO (POLITRIZ), PESO DE 100KG, DIÂMETRO 450 MM, MOTOR ELÉTRICO, POTÊNCIA 4 HP - DEPRECIÇÃO. AF_09/2016	CHOR - CUSTOS HORÁRIOS DE MÁQUINAS E EQUIPAMENTOS	H	1,0000000	0,35	0,35	0,42	
				MO sem LS =>	0,00	LS =>	0,00	MO com LS =>	0,00
				Valor do BDI =>	0,09	Valor com BDI =>		0,56	
Composição	Código Banco	Descrição	Tipo	Und	Quant.	Valor Unit	Total		
Composição	95276 SINAPI	POLIDORA DE PISO (POLITRIZ), PESO DE 100KG, DIÂMETRO 450 MM, MOTOR ELÉTRICO, POTÊNCIA 4 HP - CHP DIURNO. AF_09/2016	CHOR - CUSTOS HORÁRIOS DE MÁQUINAS E EQUIPAMENTOS	CHP	1,0000000	2,63	2,63	3,13	
Composição Auxiliar	95272 SINAPI	POLIDORA DE PISO (POLITRIZ), PESO DE 100KG, DIÂMETRO 450 MM, MOTOR ELÉTRICO, POTÊNCIA 4 HP - DEPRECIÇÃO. AF_09/2016	CHOR - CUSTOS HORÁRIOS DE MÁQUINAS E EQUIPAMENTOS	H	1,0000000	0,35	0,35	0,42	
Composição Auxiliar	95274 SINAPI	POLIDORA DE PISO (POLITRIZ), PESO DE 100KG, DIÂMETRO 450 MM, MOTOR ELÉTRICO, POTÊNCIA 4 HP - MANUTENÇÃO. AF_09/2016	CHOR - CUSTOS HORÁRIOS DE MÁQUINAS E EQUIPAMENTOS	H	1,0000000	0,28	0,28	0,33	
Composição Auxiliar	95275 SINAPI	POLIDORA DE PISO (POLITRIZ), PESO DE 100KG, DIÂMETRO 450 MM, MOTOR ELÉTRICO, POTÊNCIA 4 HP MATERIAIS NA OPERAÇÃO. AF_09/2016	CHOR - CUSTOS HORÁRIOS DE MÁQUINAS E EQUIPAMENTOS	H	1,0000000	1,96	1,96	2,33	
Composição Auxiliar	95273 SINAPI	POLIDORA DE PISO (POLITRIZ), PESO DE 100KG, DIÂMETRO 450 MM, MOTOR ELÉTRICO, POTÊNCIA 4 HP - JUROS. AF_09/2016	CHOR - CUSTOS HORÁRIOS DE MÁQUINAS E EQUIPAMENTOS	H	1,0000000	0,04	0,04	0,05	
				MO sem LS =>	0,00	LS =>	0,00	MO com LS =>	0,00
				Valor do BDI =>	0,63	Valor com BDI =>		3,78	
Composição	Código Banco	Descrição	Tipo	Und	Quant.	Valor Unit	Total		
Composição	95272 SINAPI	POLIDORA DE PISO (POLITRIZ), PESO DE 100KG, DIÂMETRO 450 MM, MOTOR ELÉTRICO, POTÊNCIA 4 HP - DEPRECIÇÃO. AF_09/2016	CHOR - CUSTOS HORÁRIOS DE MÁQUINAS E EQUIPAMENTOS	H	1,0000000	0,35	0,35	0,42	
Insumo	00013954 SINAPI	POLIDORA DE PISO (POLITRIZ) ELÉTRICA, MOTOR MONOFASICO DE 4 HP, PESO DE 100 KG, DIAMETRO DO TRABALHO DE 450 MM	Equipamento	UN	0,0000640	5.570,25	0,36	6.631,25	
				MO sem LS =>	0,00	LS =>	0,00	MO com LS =>	0,00
				Valor do BDI =>	0,08	Valor com BDI =>		0,50	
Composição	Código Banco	Descrição	Tipo	Und	Quant.	Valor Unit	Total		
Composição	95273 SINAPI	POLIDORA DE PISO (POLITRIZ), PESO DE 100KG, DIÂMETRO 450 MM, MOTOR ELÉTRICO, POTÊNCIA 4 HP - JUROS. AF_09/2016	CHOR - CUSTOS HORÁRIOS DE MÁQUINAS E EQUIPAMENTOS	H	1,0000000	0,04	0,04	0,05	
Insumo	00013954 SINAPI	POLIDORA DE PISO (POLITRIZ) ELETRICA, MOTOR MONOFASICO DE 4 HP, PESO DE 100 KG, DIAMETRO DO TRABALHO DE 450 MM	Equipamento	UN	0,0000076	5.570,25	0,04	6.631,25	
				MO sem LS =>	0,00	LS =>	0,00	MO com LS =>	0,00
				Valor do BDI =>	0,01	Valor com BDI =>		0,06	
Composição	Código Banco	Descrição	Tipo	Und	Quant.	Valor Unit	Total		
Composição	95274 SINAPI	POLIDORA DE PISO (POLITRIZ), PESO DE 100KG, DIÂMETRO 450 MM, MOTOR ELÉTRICO, POTÊNCIA 4 HP - MANUTENÇÃO. AF_09/2015	CHOR - CUSTOS HORÁRIOS DE MÁQUINAS E EQUIPAMENTOS	H	1,0000000	0,28	0,28	0,33	
Insumo	00013954 SINAPI	POLIDORA DE PISO (POLITRIZ) ELETRICA, MOTOR MONOFASICO DE 4 HP, PESO DE 100 KG, DIAMETRO DO TRABALHO DE 450 MM	Equipamento	UN	0,0000500	5.570,25	0,28	6.631,25	
				MO sem LS =>	0,00	LS =>	0,00	MO com LS =>	0,00
				Valor do BDI =>	0,06	Valor com BDI =>		0,39	

Código Banco Descrição Tipo Und Quant. Valor Unit Total

Handwritten signature and stamp

Portaria n.º 001/2022

Maria Souza dos Santos
Membro
OI Comissão Permanente de Licitação - Jaborandi - BA
Portaria n.º 001/2022

Handwritten signature

Edna Lopes Binário Vilas Boas
OI Comissão Permanente de Licitação - Jaborandi - BA
Portaria n.º 001/2022

1541

RIO FORMOSOLOCAÇÃO DE EQUIPAMENTOS MÁQUINAS LTDA - ME

CNPJ nº 17.406.336/0001-51

Rua 12 de Maio, s/n - Centro - Jaborandi-Bahia

Email: Fredson_123@hotmail.com / r.f.rioformoso@gmail.com

Tel: (77) 99916-5082

Composição	95275 SINAPI	POLIDORA DE PISO (POLITRIZ), PESO DE 100KG, DIÂMETRO 450 MM, MOTOR ELÉTRICO, POTÊNCIA 4 HP MATERIAIS NA OPERAÇÃO.	CHOR - CUSTOS HORÁRIOS DE MÁQUINAS E EQUIPAMENTOS	H	1,0000000	1,96	1,96	2,33
Insumo	00002705 SINAPI	AF_09/2018 ENERGIA ELÉTRICA ATE 2000 KWH INDUSTRIAL, SEM DEMANDA	Material	KWH	2,5400000	0,77	1,96	0,92
			MO sem LS =>	0,00	LS =>	0,00	MO com LS =>	0,00
			Valor do BDI =>	0,47			Valor com BDI =>	2,80

	Código Banco	Descrição	Tipo	Und	Quant.	Valor Unit	Total	
Composição	101625 SINAPI	PREPARO DE FUNDO DE VALA COM LARGURA MAIOR OU IGUAL A 1,5 M E MENOR QUE 2,5 M, COM CAMADA DE AREIA, LANÇAMENTO MECANIZADO. AF_08/2020	MOVMT - MOVIMENTO DE TERRA	m²	1,0000000	138,26	138,26	164,59
Composição Auxiliar	91534 SINAPI	COMPACTADOR DE SOLOS DE PERCUSSÃO (SOQUETE) COM MOTOR A GASOLINA 4 TEMPOS, POTÊNCIA 4 CV - CHI DIURNO. AF_08/2015	CHOR - CUSTOS HORÁRIOS DE MÁQUINAS E EQUIPAMENTOS	CHI	0,0302000	26,78	0,81	31,88
Composição Auxiliar	5879 SINAPI	RETROESCAVADEIRA SOBRE RODAS COM CARREGADEIRA, TRACÇÃO 4X4, POTÊNCIA LÍQ. 88 HP, CAÇAMBA CARREG. CAP. MÍN. 1 M3, CAÇAMBA RETRO CAP. 0,26 M3, PESO OPERACIONAL MÍN. 6.674 KG, PROFUNDIDADE ESCAVAÇÃO MÁX. 4,37 M - CHI DIURNO. AF_06/2014	CHOR - CUSTOS HORÁRIOS DE MÁQUINAS E EQUIPAMENTOS	CHI	0,3083000	52,30	16,12	62,26
Composição Auxiliar	5878 SINAPI	RETROESCAVADEIRA SOBRE RODAS COM CARREGADEIRA, TRACÇÃO 4X4, POTÊNCIA LÍQ. 88 HP, CAÇAMBA CARREG. CAP. MÍN. 1 M3, CAÇAMBA RETRO CAP. 0,26 M3, PESO OPERACIONAL MÍN. 6.674 KG, PROFUNDIDADE ESCAVAÇÃO MÁX. 4,37 M - CHP DIURNO. AF_06/2014	CHOR - CUSTOS HORÁRIOS DE MÁQUINAS E EQUIPAMENTOS	CHP	0,0617000	118,94	7,40	142,79
Composição Auxiliar	91533 SINAPI	COMPACTADOR DE SOLOS DE PERCUSSÃO (SOQUETE) COM MOTOR A GASOLINA 4 TEMPOS, POTÊNCIA 4 CV - CHP DIURNO. AF_08/2015	CHOR - CUSTOS HORÁRIOS DE MÁQUINAS E EQUIPAMENTOS	CHP	0,0325000	33,39	1,09	39,75
Composição Auxiliar	88316 SINAPI	SERVEENTE COM ENCARGOS COMPLEMENTARES	SEDI - SERVIÇOS DIVERSOS	H	0,6860000	15,78	10,51	18,79
Composição Auxiliar	88309 SINAPI	PEDREIRO COM ENCARGOS COMPLEMENTARES	SEDI - SERVIÇOS DIVERSOS	H	0,4440000	22,39	9,94	26,66
Insumo	00000370 SINAPI	AREIA MEDIA - POSTO JAZIDA/FORNECEDOR (RETIRADO NA JAZIDA, SEM TRANSPORTE)	Material	m³	1,1000000	84,00	92,40	100,00
			MO sem LS =>	12,70	LS =>	14,49	MO com LS =>	27,19
			Valor do BDI =>	33,47			Valor com BDI =>	198,06

	Código Banco	Descrição	Tipo	Und	Quant.	Valor Unit	Total	
Composição	101616 SINAPI	PREPARO DE FUNDO DE VALA COM LARGURA MENOR QUE 1,5 M (ACERTO DO SOLO NATURAL). AF_08/2020	MOVMT - MOVIMENTO DE TERRA	m²	1,0000000	4,90	4,90	5,83
Composição Auxiliar	91534 SINAPI	COMPACTADOR DE SOLOS DE PERCUSSÃO (SOQUETE) COM MOTOR A GASOLINA 4 TEMPOS, POTÊNCIA 4 CV - CHI DIURNO. AF_08/2015	CHOR - CUSTOS HORÁRIOS DE MÁQUINAS E EQUIPAMENTOS	CHI	0,0036000	26,78	0,10	31,88
Composição Auxiliar	91533 SINAPI	COMPACTADOR DE SOLOS DE PERCUSSÃO (SOQUETE) COM MOTOR A GASOLINA 4 TEMPOS, POTÊNCIA 4 CV - CHP DIURNO. AF_08/2015	CHOR - CUSTOS HORÁRIOS DE MÁQUINAS E EQUIPAMENTOS	CHP	0,0036000	33,39	0,12	39,75
Composição Auxiliar	88316 SINAPI	SERVEENTE COM ENCARGOS COMPLEMENTARES	SEDI - SERVIÇOS DIVERSOS	H	0,1531000	15,78	2,42	18,79
Composição Auxiliar	88309 SINAPI	PEDREIRO COM ENCARGOS COMPLEMENTARES	SEDI - SERVIÇOS DIVERSOS	H	0,1020000	22,39	2,28	26,66
			MO sem LS =>	1,78	LS =>	2,02	MO com LS =>	3,80
			Valor do BDI =>	1,18			Valor com BDI =>	7,01

	Código Banco	Descrição	Tipo	Und	Quant.	Valor Unit	Total	
Composição	101619 SINAPI	PREPARO DE FUNDO DE VALA COM LARGURA MENOR QUE 1,5 M, COM CAMADA DE BRITA, LANÇAMENTO MANUAL. AF_08/2020	MOVMT - MOVIMENTO DE TERRA	m²	1,0000000	194,18	194,18	231,17
Composição Auxiliar	91533 SINAPI	COMPACTADOR DE SOLOS DE PERCUSSÃO (SOQUETE) COM MOTOR A GASOLINA 4 TEMPOS, POTÊNCIA 4 CV - CHP DIURNO. AF_08/2015	CHOR - CUSTOS HORÁRIOS DE MÁQUINAS E EQUIPAMENTOS	CHP	0,0718000	33,39	2,40	39,75
Composição Auxiliar	91534 SINAPI	COMPACTADOR DE SOLOS DE PERCUSSÃO (SOQUETE) COM MOTOR A GASOLINA 4 TEMPOS, POTÊNCIA 4 CV - CHI DIURNO. AF_08/2015	CHOR - CUSTOS HORÁRIOS DE MÁQUINAS E EQUIPAMENTOS	CHI	0,0666000	26,78	1,78	31,88

[Assinatura]
 G. C. ...
 Portaria n.º 001/2022

[Assinatura]
 Maria Souza dos Santos
 Membro
 C.P. Comissão Permanente de Licitação - Jaborandi - BA
 Portaria n.º 001/2022

[Assinatura]
 Edna Lopes Brito Vitor Rosa
 Suplente
 C.P. Comissão Permanente de Licitação - Jaborandi - BA
 Portaria n.º 001/2022

1542

Documento Assinado Digitalmente por: MARCOS ANTONIO MATOS DA SILVA - 24/08/2022 19:31:21
 Acesso em: https://eicm.ba.gov.br/epp/validaDoc.seam Código do documento: 7e13cafd-aa09-4ed8-8562-ce98b3d124f5

RIO FORMOSOLOCAÇÃO DE EQUIPAMENTOS MÁQUINAS LTDA - ME

CNPJ n° 17.406.335/0001-51

Rua 12 de Maio, s/n - Centro - Jaborandi-Bahia

Email: Fredson_123@hotmail.com / rf.rioformoso@gmail.com

Tel: (77) 99916-5062



Documento Assinado Digitalmente por: MARCOS ANTONIO MATOS DA SILVA - 24/08/2022 19:31:21
Acesse em: https://eicm.ba.gov.br/epp/validaDoc.seam Código do documento: 7e13cafd1-aab9-4ed8-8562-ce98b3d124f5

Composição Auxiliar	88309 SINAPI	PEDREIRO COM ENCARGOS COMPLEMENTARES	SEDI - SERVIÇOS DIVERSOS	H	2,4938000	22,39	55,85	26,66
Composição Auxiliar	88316 SINAPI	SERVEnte COM ENCARGOS COMPLEMENTARES	SEDI - SERVIÇOS DIVERSOS	H	3,7407000	15,78	59,04	18,79
Composição Auxiliar	00004720 SINAPI	PEDRA BRITADA N. 0, OU PEDRISCO (4,8 A 9,5 MM) POSTO PEDREIRA/FORNECEDOR. SEM FRETE	Material	m²	1,1000000	68,30	75,13	81,31
			MO sem LS =>	43,17	LS =>	49,22	MO com LS =>	92,39
			Valor do BDI =>	47,01			Valor com BDI =>	278,18

Composição	Código Banco	Descrição	Tipo	Und	Quant.	Valor Unit	Total	
Composição Auxiliar	5679 SINAPI	RETROESCAVADEIRA SOBRE RODAS COM CARREGADEIRA, TRACÇÃO 4X4, POTÊNCIA LÍQ. 88 HP, CAÇAMBA CARREG. CAP. MÍN. 1 M3, CAÇAMBA RETRO CAP. 0,26 M3, PESO OPERACIONAL MÍN. 6.674 KG, PROFUNDIDADE ESCAVAÇÃO MÁX. 4,37 M - CHI DIURNO. AF_06/2014	CHOR - CUSTOS HORÁRIOS DE MÁQUINAS E EQUIPAMENTOS	CHI	1,0000000	52,30	52,30	
Composição Auxiliar	88857 SINAPI	RETROESCAVADEIRA SOBRE RODAS COM CARREGADEIRA, TRACÇÃO 4X4, POTÊNCIA LÍQ. 88 HP, CAÇAMBA CARREG. CAP. MÍN. 1 M3, CAÇAMBA RETRO CAP. 0,26 M3, PESO OPERACIONAL MÍN. 6.674 KG, PROFUNDIDADE ESCAVAÇÃO MÁX. 4,37 M - DEPRECIACÃO. AF_06/2014	CHOR - CUSTOS HORÁRIOS DE MÁQUINAS E EQUIPAMENTOS	H	1,0000000	21,45	21,45	
Composição Auxiliar	88858 SINAPI	RETROESCAVADEIRA SOBRE RODAS COM CARREGADEIRA, TRACÇÃO 4X4, POTÊNCIA LÍQ. 88 HP, CAÇAMBA CARREG. CAP. MÍN. 1 M3, CAÇAMBA RETRO CAP. 0,26 M3, PESO OPERACIONAL MÍN. 6.674 KG, PROFUNDIDADE ESCAVAÇÃO MÁX. 4,37 M - JUROS. AF_06/2014	CHOR - CUSTOS HORÁRIOS DE MÁQUINAS E EQUIPAMENTOS	H	1,0000000	2,91	2,91	
Composição Auxiliar	88294 SINAPI	OPERADOR DE ESCAVADEIRA COM ENCARGOS COMPLEMENTARES	SEDI - SERVIÇOS DIVERSOS	H	1,0000000	27,94	27,94	
			MO sem LS =>	12,42	LS =>	14,17	MO com LS =>	26,59
			Valor do BDI =>	12,66			Valor com BDI =>	74,92

Composição	Código Banco	Descrição	Tipo	Und	Quant.	Valor Unit	Total	
Composição	5678 SINAPI	RETROESCAVADEIRA SOBRE RODAS COM CARREGADEIRA, TRACÇÃO 4X4, POTÊNCIA LÍQ. 88 HP, CAÇAMBA CARREG. CAP. MÍN. 1 M3, CAÇAMBA RETRO CAP. 0,26 M3, PESO OPERACIONAL MÍN. 6.674 KG, PROFUNDIDADE ESCAVAÇÃO MÁX. 4,37 M - CHP DIURNO. AF_06/2014	CHOR - CUSTOS HORÁRIOS DE MÁQUINAS E EQUIPAMENTOS	CHP	1,0000000	119,94	119,94	
Composição Auxiliar	5664 SINAPI	RETROESCAVADEIRA SOBRE RODAS COM CARREGADEIRA, TRACÇÃO 4X4, POTÊNCIA LÍQ. 88 HP, CAÇAMBA CARREG. CAP. MÍN. 1 M3, CAÇAMBA RETRO CAP. 0,26 M3, PESO OPERACIONAL MÍN. 6.674 KG, PROFUNDIDADE ESCAVAÇÃO MÁX. 4,37 M - MANUTENÇÃO. AF_06/2014	CHOR - CUSTOS HORÁRIOS DE MÁQUINAS E EQUIPAMENTOS	H	1,0000000	26,81	26,81	
Composição Auxiliar	53785 SINAPI	RETROESCAVADEIRA SOBRE RODAS COM CARREGADEIRA, TRACÇÃO 4X4, POTÊNCIA LÍQ. 88 HP, CAÇAMBA CARREG. CAP. MÍN. 1 M3, CAÇAMBA RETRO CAP. 0,26 M3, PESO OPERACIONAL MÍN. 6.674 KG, PROFUNDIDADE ESCAVAÇÃO MÁX. 4,37 M - MATERIAIS NA OPERAÇÃO. AF_06/2014	CHOR - CUSTOS HORÁRIOS DE MÁQUINAS E EQUIPAMENTOS	H	1,0000000	40,83	40,83	
Composição Auxiliar	88857 SINAPI	RETROESCAVADEIRA SOBRE RODAS COM CARREGADEIRA, TRACÇÃO 4X4, POTÊNCIA LÍQ. 88 HP, CAÇAMBA CARREG. CAP. MÍN. 1 M3, CAÇAMBA RETRO CAP. 0,26 M3, PESO OPERACIONAL MÍN. 6.674 KG, PROFUNDIDADE ESCAVAÇÃO MÁX. 4,37 M - DEPRECIACÃO. AF_06/2014	CHOR - CUSTOS HORÁRIOS DE MÁQUINAS E EQUIPAMENTOS	H	1,0000000	21,45	21,45	
Composição Auxiliar	88658 SINAPI	RETROESCAVADEIRA SOBRE RODAS COM CARREGADEIRA, TRACÇÃO 4X4, POTÊNCIA LÍQ. 88 HP, CAÇAMBA CARREG. CAP. MÍN. 1 M3, CAÇAMBA RETRO CAP. 0,26 M3, PESO OPERACIONAL MÍN. 6.674 KG, PROFUNDIDADE ESCAVAÇÃO MÁX. 4,37 M - JUROS. AF_06/2014	CHOR - CUSTOS HORÁRIOS DE MÁQUINAS E EQUIPAMENTOS	H	1,0000000	2,91	2,91	
Composição Auxiliar	88294 SINAPI	OPERADOR DE ESCAVADEIRA COM ENCARGOS COMPLEMENTARES	SEDI - SERVIÇOS DIVERSOS	H	1,0000000	27,94	27,94	
			MO sem LS =>	12,42	LS =>	14,17	MO com LS =>	26,59
			Valor do BDI =>	28,04			Valor com BDI =>	171,83

Código Banco
Descrição
Portaria n.º 001/2022

Maria Souza dos Santos
Membro
CA Comissão Permanente de Licitação - Jaborandi - BA
Portaria n.º 001/2022

Edna Lopes Brandão Vilas Boas
Suplente
CA Comissão Permanente de Licitação - Jaborandi - BA
Portaria n.º 001/2022

1543

(Handwritten signatures)



Composição	Código Banco	Descrição	Tipo	Und	Quant.	Valor Unit	Total			
88857 SINAPI		RETROESCAVADEIRA SOBRE RODAS COM CARREGADEIRA, TRACÃO 4X4, POTÊNCIA LÍQ. 88 HP, CAÇAMBA CARREG. CAP. MÍN. 1 M3, CAÇAMBA RETRO CAP. 0,26 M3, PESO OPERACIONAL MÍN. 6.674 KG, PROFUNDIDADE ESCAVAÇÃO MÁX. 4,37 M - DEPRECIÇÃO. AF_06/2014	CHOR - CUSTOS HORÁRIOS DE MÁQUINAS E EQUIPAMENTOS	H	1,0000000	21,45	21,45			
00036531 SINAPI		RETROESCAVADEIRA SOBRE RODAS COM CARREGADEIRA, TRACAO 4 X 4, POTENCIA LIQUIDA 88 HP, PESO OPERACIONAL MINIMO DE 6674 KG, CAPACIDADE DA CARREGADEIRA DE 1,00 M3 E DA RETROESCAVADEIRA MINIMA DE 0,26 M3, PROFUNDIDADE DE ESCAVACAO MAXIMA DE 4,37 M	Equipamento	UN	0,0000560	383.121,93	21,45			
					MO sem LS =>	0,00	LS =>	0,00	MO com LS =>	0,00
					Valor do BDI =>	5,19		Valor com BDI =>	30,73	
88858 SINAPI		RETROESCAVADEIRA SOBRE RODAS COM CARREGADEIRA, TRACÃO 4X4, POTÊNCIA LÍQ. 88 HP, CAÇAMBA CARREG. CAP. MÍN. 1 M3, CAÇAMBA RETRO CAP. 0,26 M3, PESO OPERACIONAL MÍN. 6.674 KG, PROFUNDIDADE ESCAVAÇÃO MÁX. 4,37 M - JUROS. AF_06/2014	CHOR - CUSTOS HORÁRIOS DE MÁQUINAS E EQUIPAMENTOS	H	1,0000000	2,91	2,91			
00036531 SINAPI		RETROESCAVADEIRA SOBRE RODAS COM CARREGADEIRA, TRACAO 4 X 4, POTENCIA LIQUIDA 88 HP, PESO OPERACIONAL MINIMO DE 6674 KG, CAPACIDADE DA CARREGADEIRA DE 1,00 M3 E DA RETROESCAVADEIRA MINIMA DE 0,26 M3, PROFUNDIDADE DE ESCAVACAO MAXIMA DE 4,37 M	Equipamento	UN	0,0000076	383.121,93	2,91			
					MO sem LS =>	0,00	LS =>	0,00	MO com LS =>	0,00
					Valor do BDI =>	0,70		Valor com BDI =>	4,16	
5664 SINAPI		RETROESCAVADEIRA SOBRE RODAS COM CARREGADEIRA, TRACÃO 4X4, POTÊNCIA LÍQ. 88 HP, CAÇAMBA CARREG. CAP. MÍN. 1 M3, CAÇAMBA RETRO CAP. 0,26 M3, PESO OPERACIONAL MÍN. 6.674 KG, PROFUNDIDADE ESCAVAÇÃO MÁX. 4,37 M - MANUTENÇÃO. AF_06/2014	CHOR - CUSTOS HORÁRIOS DE MÁQUINAS E EQUIPAMENTOS	H	1,0000000	26,81	26,81			
00036531 SINAPI		RETROESCAVADEIRA SOBRE RODAS COM CARREGADEIRA, TRACAO 4 X 4, POTENCIA LIQUIDA 88 HP, PESO OPERACIONAL MINIMO DE 6674 KG, CAPACIDADE DA CARREGADEIRA DE 1,00 M3 E DA RETROESCAVADEIRA MINIMA DE 0,26 M3, PROFUNDIDADE DE ESCAVACAO MAXIMA DE 4,37 M	Equipamento	UN	0,0000700	383.121,93	26,82			
					MO sem LS =>	0,00	LS =>	0,00	MO com LS =>	0,00
					Valor do BDI =>	6,49		Valor com BDI =>	38,41	
53785 SINAPI		RETROESCAVADEIRA SOBRE RODAS COM CARREGADEIRA, TRACÃO 4X4, POTÊNCIA LÍQ. 88 HP, CAÇAMBA CARREG. CAP. MÍN. 1 M3, CAÇAMBA RETRO CAP. 0,26 M3, PESO OPERACIONAL MÍN. 6.674 KG, PROFUNDIDADE ESCAVAÇÃO MÁX. 4,37 M - MATERIAIS NA OPERAÇÃO. AF_06/2014	CHOR - CUSTOS HORÁRIOS DE MÁQUINAS E EQUIPAMENTOS	H	1,0000000	40,83	40,83			
00004221 SINAPI		OLEO DIESEL COMBUSTIVEL COMUM	Material	L	8,9200000	4,58	40,84			
					MO sem LS =>	0,00	LS =>	0,00	MO com LS =>	0,00
					Valor do BDI =>	9,68		Valor com BDI =>	58,49	
91693 SINAPI		SERRA CIRCULAR DE BANCADA COM MOTOR ELÉTRICO POTÊNCIA DE 5HP, COM COIFA PARA DISCO 10" - CHI DIURNO. AF_08/2015	CHOR - CUSTOS HORÁRIOS DE MÁQUINAS E EQUIPAMENTOS	CHI	1,0000000	26,19	26,19			
91688 SINAPI		SERRA CIRCULAR DE BANCADA COM MOTOR ELÉTRICO POTÊNCIA DE 5HP, COM COIFA PARA DISCO 10" - DEPRECIÇÃO. AF_08/2015	CHOR - CUSTOS HORÁRIOS DE MÁQUINAS E EQUIPAMENTOS	H	1,0000000	0,08	0,08			
91689 SINAPI		SERRA CIRCULAR DE BANCADA COM MOTOR ELÉTRICO POTÊNCIA DE 5HP, COM COIFA PARA DISCO 10" - JUROS. AF_08/2015	CHOR - CUSTOS HORÁRIOS DE MÁQUINAS E EQUIPAMENTOS	H	1,0000000	0,01	0,01			

1544

Jaimé Augusto de Azevedo
 Presidente
 Comissão Permanente de Licitação - Jaborendi - BA
 Portaria n.º 001/2022

Maria Souza dos Santos
 Membro
 Comissão Permanente de Licitação - Jaborendi - BA
 Portaria n.º 001/2022

Edna Lopes
 Suplente
 Comissão Permanente de Licitação - Jaborendi - BA
 Portaria n.º 001/2022

[Handwritten signatures]

[Handwritten initials]

RIO FORMOSOLOCAÇÃO DE EQUIPAMENTOS MÁQUINAS LTDA - ME


CNPJ nº 17.406.336/0001-51

Rua 12 de Maio, s/n - Centro - Jaborandi-Bahia


Email: Fredson_123@hotmail.com / rf.rioformoso@gmail.com

Tel: (77) 99916-5082

Composição	Código Banco	Descrição	Tipo	Und	Quant.	Valor Unit	Total
Auxiliar	88297 SINAPI	OPERADOR DE MÁQUINAS E EQUIPAMENTOS COM ENCARGOS COMPLEMENTARES	SEDI - SERVIÇOS DIVERSOS	H	1,0000000	26,11	26,11
			MO sem LS =>		11,41	LS => 13,00 MO com LS =>	24,41
			Valor do BDI =>		6,34	Valor com BDI =>	37,52
Composição	91692 SINAPI	SERRA CIRCULAR DE BANCADA COM MOTOR ELÉTRICO POTÊNCIA DE 5HP, COM COIFA PARA DISCO 10" - CHP DIURNO. AF_08/2015	CHOR - CUSTOS HORÁRIOS DE MÁQUINAS E EQUIPAMENTOS	CHP	1,0000000	28,69	28,69
Auxiliar	91689 SINAPI	SERRA CIRCULAR DE BANCADA COM MOTOR ELÉTRICO POTÊNCIA DE 5HP, COM COIFA PARA DISCO 10" - JUROS. AF_08/2015	CHOR - CUSTOS HORÁRIOS DE MÁQUINAS E EQUIPAMENTOS	H	1,0000000	0,01	0,01
Auxiliar	91690 SINAPI	SERRA CIRCULAR DE BANCADA COM MOTOR ELÉTRICO POTÊNCIA DE 5HP, COM COIFA PARA DISCO 10" - MANUTENÇÃO. AF_08/2015	CHOR - CUSTOS HORÁRIOS DE MÁQUINAS E EQUIPAMENTOS	H	1,0000000	0,05	0,05
Auxiliar	91688 SINAPI	SERRA CIRCULAR DE BANCADA COM MOTOR ELÉTRICO POTÊNCIA DE 5HP, COM COIFA PARA DISCO 10" - DEPRECIAÇÃO. AF_08/2015	CHOR - CUSTOS HORÁRIOS DE MÁQUINAS E EQUIPAMENTOS	H	1,0000000	0,08	0,08
Auxiliar	91691 SINAPI	SERRA CIRCULAR DE BANCADA COM MOTOR ELÉTRICO POTÊNCIA DE 5HP, COM COIFA PARA DISCO 10" - MATERIAIS NA OPERAÇÃO. AF_08/2015	CHOR - CUSTOS HORÁRIOS DE MÁQUINAS E EQUIPAMENTOS	H	1,0000000	2,44	2,44
Auxiliar	88297 SINAPI	OPERADOR DE MÁQUINAS E EQUIPAMENTOS COM ENCARGOS COMPLEMENTARES	SEDI - SERVIÇOS DIVERSOS	H	1,0000000	26,11	26,11
			MO sem LS =>		11,41	LS => 13,00 MO com LS =>	24,41
			Valor do BDI =>		6,94	Valor com BDI =>	41,09
Composição	91688 SINAPI	SERRA CIRCULAR DE BANCADA COM MOTOR ELÉTRICO POTÊNCIA DE 5HP, COM COIFA PARA DISCO 10" - DEPRECIAÇÃO. AF_08/2015	CHOR - CUSTOS HORÁRIOS DE MÁQUINAS E EQUIPAMENTOS	H	1,0000000	0,08	0,08
Insumo	00014618 SINAPI	SERRA CIRCULAR DE BANCADA COM MOTOR ELETTRICO, POTENCIA DE "1600" W, PARA DISCO DE DIAMETRO DE 10" (250 MM)	Material	UN	0,0000720	1,068,57	0,08
			MO sem LS =>		0,00	LS => 0,00 MO com LS =>	0,00
			Valor do BDI =>		0,01	Valor com BDI =>	0,10
Composição	91689 SINAPI	SERRA CIRCULAR DE BANCADA COM MOTOR ELÉTRICO POTÊNCIA DE 5HP, COM COIFA PARA DISCO 10" - JUROS. AF_08/2015	CHOR - CUSTOS HORÁRIOS DE MÁQUINAS E EQUIPAMENTOS	H	1,0000000	0,01	0,01
Insumo	00014618 SINAPI	SERRA CIRCULAR DE BANCADA COM MOTOR ELETTRICO, POTENCIA DE "1600" W, PARA DISCO DE DIAMETRO DE 10" (250 MM)	Material	UN	0,0000144	1,068,57	0,02
			MO sem LS =>		0,00	LS => 0,00 MO com LS =>	0,00
			Valor do BDI =>		0,00	Valor com BDI =>	0,01
Composição	91690 SINAPI	SERRA CIRCULAR DE BANCADA COM MOTOR ELÉTRICO POTÊNCIA DE 5HP, COM COIFA PARA DISCO 10" - MANUTENÇÃO. AF_08/2015	CHOR - CUSTOS HORÁRIOS DE MÁQUINAS E EQUIPAMENTOS	H	1,0000000	0,05	0,05
Insumo	00014618 SINAPI	SERRA CIRCULAR DE BANCADA COM MOTOR ELETTRICO, POTENCIA DE "1600" W, PARA DISCO DE DIAMETRO DE 10" (250 MM)	Material	UN	0,0000500	1,068,57	0,05
			MO sem LS =>		0,00	LS => 0,00 MO com LS =>	0,00
			Valor do BDI =>		0,01	Valor com BDI =>	0,07
Composição	91691 SINAPI	SERRA CIRCULAR DE BANCADA COM MOTOR ELÉTRICO POTÊNCIA DE 5HP, COM COIFA PARA DISCO 10" - MATERIAIS NA OPERAÇÃO. AF_08/2015	CHOR - CUSTOS HORÁRIOS DE MÁQUINAS E EQUIPAMENTOS	H	1,0000000	2,44	2,44

Jaine 
 Membro
 CPJ Comissão Formosa de Utilização - Jaborandi - BA
 Portaria n.º 001/2022

Maria Souza Santos
 Membro
 CPJ Comissão Formosa de Utilização - Jaborandi - BA
 Portaria n.º 001/2022



Edna Lopes Brito Vitor
 Membro
 CPJ Comissão Formosa de Utilização - Jaborandi - BA
 Portaria n.º 001/2022

1545





Documento Assinado Digitalmente por: MARCOS ANTONIO MATOS DA SILVA - 24/08/2022 19:31:21
 Acesse em: https://e.ccm.br.gov.br/epp/validaDoc.seam Código do documento: 7e13ca1f-aab9-4ed8-8562-ce98b3d124f5



Insuno	Código Banco	Descrição	Tipo	Und	Quant.	Valor Unit	Total	
	00002705 SINAPI	ENERGIA ELETRICA ATE 2000 KWH INDUSTRIAL, SEM DEMANDA	Material		3,1700000	0,77	2,45	
			MO sem LS =>	0,00	LS =>	0,00	MO com LS =>	0,00
			Valor do BDI =>	0,59		Valor com BDI =>	3,50	
Composição	88316 SINAPI	SERVENTE COM ENCARGOS COMPLEMENTARES	SEDI - SERVIÇOS DIVERSOS	H	1,0000000	15,78	15,78	
Composição Auxiliar	95378 SINAPI	CURSO DE CAPACITAÇÃO PARA SERVENTE (ENCARGOS COMPLEMENTARES) - HORISTA	SEDI - SERVIÇOS DIVERSOS	H	1,0000000	0,15	0,15	
Insuno	00037370 SINAPI	ALIMENTACAO - HORISTA (COLETADO CAIXA)	Outros	H	1,0000000	3,23	3,23	
Insuno	00043491 SINAPI	EPI - FAMILIA SERVENTE - HORISTA (ENCARGOS COMPLEMENTARES - COLETADO CAIXA)	Equipamento	H	1,0000000	0,97	0,97	
Insuno	00043467 SINAPI	FERRAMENTAS - FAMILIA SERVENTE - HORISTA (ENCARGOS COMPLEMENTARES - COLETADO CAIXA)	Equipamento	H	1,0000000	0,47	0,47	
Insuno	00037372 SINAPI	EXAMES - HORISTA (COLETADO CAIXA)	Outros	H	1,0000000	0,68	0,68	
Insuno	00037373 SINAPI	SEGURO - HORISTA (COLETADO CAIXA)	Taxas	H	1,0000000	0,05	0,05	
Insuno	00006111 SINAPI	SERVENTE DE OBRAS	Mão de Obra	H	1,0000000	9,24	9,24	
Insuno	00037371 SINAPI	TRANSPORTE - HORISTA (COLETADO CAIXA)	Serviços	H	1,0000000	1,00	1,00	
			MO sem LS =>	5,22	LS =>	5,96	MO com LS =>	11,18
			Valor do BDI =>	3,82		Valor com BDI =>	22,61	
Composição	86881 SINAPI	SIFÃO DO TIPO GARRAFA EM METAL CROMADO 1 X 1,1/2 - FORNECIMENTO E INSTALAÇÃO. AF 01/2020	INHI - INSTALAÇÕES HIDROS SANITÁRIAS	UN	1,0000000	153,50	153,50	
Composição Auxiliar	88316 SINAPI	SERVENTE COM ENCARGOS COMPLEMENTARES	SEDI - SERVIÇOS DIVERSOS	H	0,0862000	15,78	1,36	
Composição Auxiliar	88267 SINAPI	ENCANADOR OU BOMBEIRO HIDRÁULICO COM ENCARGOS COMPLEMENTARES	SEDI - SERVIÇOS DIVERSOS	H	0,2734000	21,87	5,98	
Insuno	00003146 SINAPI	FITA VEDA ROSCA EM ROLOS DE 18 MM X 10 M (L X C)	Material	UN	0,0332000	3,13	0,10	
Insuno	00006138 SINAPI	SIFAO EM METAL CROMADO PARA PIA OU LAVATORIO, 1 X 1,1/2"	Material	UN	1,0000000	146,08	146,08	
			MO sem LS =>	2,86	LS =>	3,26	MO com LS =>	6,12
			Valor do BDI =>	37,16		Valor com BDI =>	219,90	
Composição	98463 SINAPI	SUPORTE ISOLADOR PARA CORDOALHA DE COBRE - FORNECIMENTO E INSTALAÇÃO. AF 12/2017	INEL - INSTALAÇÃO ELÉTRICA/ELETRIFICAÇÃO E	UN	1,0000000	18,95	0,01	
Composição Auxiliar	88264 SINAPI	ELETRICISTA COM ENCARGOS COMPLEMENTARES	SEDI - SERVIÇOS DIVERSOS	H	0,3164000	22,61	0,01	
Composição Auxiliar	88247 SINAPI	AUXILIAR DE ELETRICISTA COM ENCARGOS COMPLEMENTARES	SEDI - SERVIÇOS DIVERSOS	H	0,3164000	17,82	0,01	
Insuno	00004356 SINAPI	PARAFUSO DE AÇO ZINCADO COM ROSCA SOBERBA, CABECA CHATA E FENDA SIMPLES. DIAMETRO 4,8 MM, COMPRIMENTO 45 MM	Material	UN	2,0000000	0,27	0,01	
Insuno	00007572 SINAPI	SUPORTE ISOLADOR REFORCADO DIAMETRO NOMINAL 5/16", COM ROSCA SOBERBA E BUCHA	Material	UN	1,0000000	5,63	0,01	
			MO sem LS =>	4,82	LS =>	5,50	MO com LS =>	10,32
			Valor do BDI =>	4,58		Valor com BDI =>	27,14	
Composição	91946 SINAPI	SUPORTE PARAFUSADO COM PLACA DE ENCAIXE 4" X 2" MÉDIO (1,30 M DO PISO) PARA PONTO ELÉTRICO - FORNECIMENTO E INSTALAÇÃO. AF 12/2015	INEL - INSTALAÇÃO ELÉTRICA/ELETRIFICAÇÃO E	UN	1,0000000	5,95	5,95	
Composição Auxiliar	88264 SINAPI	ELETRICISTA COM ENCARGOS COMPLEMENTARES	ILUMINAÇÃO EXTERNA SEDI - SERVIÇOS DIVERSOS	H	0,1240000	22,61	2,80	

1546

Jaimé
 Membro
 Comissão Permanente de Licitação - Jaborandi - BA
 Portaria n.º 001/2022

Maria Souza dos Santos
 Membro
 Comissão Permanente de Licitação - Jaborandi - BA
 Portaria n.º 001/2022

Edna Lopes Brandão Vilas Boas
 Suplente
 Comissão Permanente de Licitação - Jaborandi - BA
 Portaria n.º 001/2022

[Handwritten signatures]

[Handwritten mark]



Item	Código Banco	Descrição	Tipo	Und	Quant.	Valor Unit	Total	
Insumo	00038094 SINAPI	ESPELHO / PLACA DE 3 POSTOS 4" X 2". PARA INSTALACAO DE TOMADAS E INTERRUPTORES	Material	UN	1,0000000	2,07	2,07	
Insumo	00038099 SINAPI	SUORTE DE FIXACAO PARA ESPELHO / PLACA 4" X 2", PARA 3 MODULOS, PARA INSTALACAO DE TOMADAS E INTERRUPTORES (SOMENTE SUPORTE)	Material	UN	1,0000000	1,08	1,08	
			MO sem LS =>		1,11	LS =>	1,26 MO com LS =>	2,37
			Valor do BDI =>		1,44	Valor com BDI =>	8,52	
Composição	88323 SINAPI	TELHADISTA COM ENCARGOS COMPLEMENTARES	SEDI - SERVIÇOS DIVERSOS	H	1,0000000	23,35	23,35	
Composição	95385 SINAPI	CURSO DE CAPACITAÇÃO PARA TELHADISTA (ENCARGOS COMPLEMENTARES) - HORISTA	SEDI - SERVIÇOS DIVERSOS	H	1,0000000	0,15	0,15	
Auxiliar Insumo	00037370 SINAPI	ALIMENTACAO - HORISTA (COLETADO CAIXA)	Outros	H	1,0000000	3,23	3,23	
Insumo	00043483 SINAPI	EPI - FAMILIA CARPINTEIRO DE FORMAS - HORISTA (ENCARGOS COMPLEMENTARES - COLETADO CAIXA)	Equipamento	H	1,0000000	1,06	1,06	
Insumo	00043459 SINAPI	FERRAMENTAS - FAMILIA CARPINTEIRO DE FORMAS - HORISTA (ENCARGOS COMPLEMENTARES - COLETADO CAIXA)	Equipamento	H	1,0000000	0,38	0,38	
Insumo	00037372 SINAPI	EXAMES - HORISTA (COLETADO CAIXA)	Outros	H	1,0000000	0,68	0,68	
Insumo	00037373 SINAPI	SEGURO - HORISTA (COLETADO CAIXA)	Taxas	H	1,0000000	0,05	0,05	
Insumo	00037371 SINAPI	TRANSPORTE - HORISTA (COLETADO CAIXA)	Serviços	H	1,0000000	1,00	1,00	
Insumo	00012869 SINAPI	TELHADADOR	Mão de Obra	H	1,0000000	16,81	16,81	
			MO sem LS =>		9,43	LS =>	10,76 MO com LS =>	20,19
			Valor do BDI =>		5,65	Valor com BDI =>	33,45	
Composição	91994 SINAPI	TOMADA MÉDIA DE EMBUTIR (1 MÓDULO), 2P+T 10 A, SEM SUPORTE E SEM PLACA - FORNECIMENTO E INSTALAÇÃO. AF_12/2015	INEL - INSTALAÇÃO ELÉTRICA/ELETRIFICAÇÃO E ILUMINAÇÃO EXTERNA	UN	1,0000000	18,03	18,03	
Composição	88247 SINAPI	AUXILIAR DE ELETRICISTA COM ENCARGOS COMPLEMENTARES	SEDI - SERVIÇOS DIVERSOS	H	0,3080000	17,82	5,49	
Auxiliar	88264 SINAPI	ELETRICISTA COM ENCARGOS COMPLEMENTARES	SEDI - SERVIÇOS DIVERSOS	H	0,3080000	22,61	6,96	
Auxiliar Insumo	00038101 SINAPI	TOMADA 2P+T 10A, 250V (APENAS MÓDULO)	Material	UN	1,0000000	5,58	5,58	
			MO sem LS =>		4,69	LS =>	5,35 MO com LS =>	10,04
			Valor do BDI =>		4,36	Valor com BDI =>	25,82	
Composição	86915 SINAPI	TORNEIRA CROMADA DE MESA, 1/2 OU 3/4. PARA LAVATÓRIO, PADRÃO MÉDIO - FORNECIMENTO E INSTALAÇÃO. AF_01/2020	INHI - INSTALAÇÕES HIDROS SANITÁRIAS	UN	1,0000000	96,23	96,23	
Composição	88316 SINAPI	SERVEENTE COM ENCARGOS COMPLEMENTARES	SEDI - SERVIÇOS DIVERSOS	H	0,0303000	15,78	0,48	
Auxiliar	88267 SINAPI	ENCANADOR OU BOMBEIRO HIDRÁULICO COM ENCARGOS COMPLEMENTARES	SEDI - SERVIÇOS DIVERSOS	H	0,0960000	21,87	2,10	
Auxiliar Insumo	00003146 SINAPI	FITA VEDA ROSCA EM ROLOS DE 18 MM X 10 M (L X C)	Material	UN	0,0210000	3,13	0,07	
Insumo	00036791 SINAPI	TORNEIRA CROMADA DE MESA PARA LAVATORIO, BICA ALTA (REF 1195)	Material	UN	1,0000000	93,61	93,61	
			MO sem LS =>		1,00	LS =>	1,14 MO com LS =>	2,14
			Valor do BDI =>		23,30	Valor com BDI =>	114,58	
Composição	88031 SINAPI	TRATOR DE ESTEIRAS, POTÊNCIA 100 HP, PESO OPERACIONAL 9,4 T. COM LÂMINA 2,19 M3 - CHI DIURNO. AF_06/2014	CHOR - CUSTOS HORÁRIOS DE MÁQUINAS E EQUIPAMENTOS	CHI	1,0000000	56,43	56,43	

1547

Jairton
 Potaria n.º 001/2022

Maria Souza dos Santos
 Membro
 CPI Condição Pernambuco de Licitação - Jaborendi - BA
 Portaria n.º 001/2022

Elisa Lopes Brindes Vilas Boas
 Suplente
 Portaria n.º 001/2022

[Handwritten signature]

[Handwritten mark]

RIO FORMOSOLOCAÇÃO DE EQUIPAMENTOS MÁQUINAS LTDA - ME

CNPJ nº 17.406.338/0001-51

Rua 12 de Maio, s/n - Centro - Jaborandi-Bahia

Email: Fredson_123@hotmail.com / rf.rioformoso@gmail.com

Tel: (77) 99916-5082

Composição Auxiliar	89029 SINAPI	TRATOR DE ESTEIRAS, POTÊNCIA 100 HP, PESO OPERACIONAL 9,4 T. COM LÂMINA 2,19 M3 - DEPRECIÇÃO. AF_06/2014	CHOR - CUSTOS HORÁRIOS DE MÁQUINAS E EQUIPAMENTOS	H	1,0000000	22,29	22,29	26,53	
Composição Auxiliar	89030 SINAPI	TRATOR DE ESTEIRAS, POTÊNCIA 100 HP, PESO OPERACIONAL 9,4 T. COM LÂMINA 2,19 M3 - JUROS. AF_06/2014	CHOR - CUSTOS HORÁRIOS DE MÁQUINAS E EQUIPAMENTOS	H	1,0000000	5,01	5,01	5,97	
Composição Auxiliar	88324 SINAPI	TRATORISTA COM ENCARGOS COMPLEMENTARES	SEDI - SERVIÇOS DIVERSOS	H	1,0000000	29,13	29,13	34,68	
			MO sem LS =>		13,09	LS =>	14,92	MO com LS =>	28,01
			Valor do BDI =>		13,66		Valor com BDI =>	80,84	

Composição	Código Banco	Descrição	Tipo	Und	Quant.	Valor Unit	Total		
Composição Auxiliar	89032 SINAPI	TRATOR DE ESTEIRAS, POTÊNCIA 100 HP, PESO OPERACIONAL 9,4 T. COM LÂMINA 2,19 M3 - CHP DIURNO. AF_06/2014	CHOR - CUSTOS HORÁRIOS DE MÁQUINAS E EQUIPAMENTOS	CHP	1,0000000	144,06	144,06	171,50	
Composição Auxiliar	53817 SINAPI	TRATOR DE ESTEIRAS, POTÊNCIA 100 HP, PESO OPERACIONAL 9,4 T. COM LÂMINA 2,19 M3 - MATERIAIS NA OPERAÇÃO. AF_06/2014	CHOR - CUSTOS HORÁRIOS DE MÁQUINAS E EQUIPAMENTOS	H	1,0000000	47,79	47,79	58,89	
Composição Auxiliar	89029 SINAPI	TRATOR DE ESTEIRAS, POTÊNCIA 100 HP, PESO OPERACIONAL 9,4 T. COM LÂMINA 2,19 M3 - DEPRECIÇÃO. AF_06/2014	CHOR - CUSTOS HORÁRIOS DE MÁQUINAS E EQUIPAMENTOS	H	1,0000000	22,29	22,29	26,53	
Composição Auxiliar	89030 SINAPI	TRATOR DE ESTEIRAS, POTÊNCIA 100 HP, PESO OPERACIONAL 9,4 T. COM LÂMINA 2,19 M3 - JUROS. AF_06/2014	CHOR - CUSTOS HORÁRIOS DE MÁQUINAS E EQUIPAMENTOS	H	1,0000000	5,01	5,01	5,97	
Composição Auxiliar	5724 SINAPI	TRATOR DE ESTEIRAS, POTÊNCIA 100 HP, PESO OPERACIONAL 9,4 T. COM LÂMINA 2,19 M3 - MANUTENÇÃO. AF_06/2014	CHOR - CUSTOS HORÁRIOS DE MÁQUINAS E EQUIPAMENTOS	H	1,0000000	39,84	39,84	47,43	
Composição Auxiliar	88324 SINAPI	TRATORISTA COM ENCARGOS COMPLEMENTARES	SEDI - SERVIÇOS DIVERSOS	H	1,0000000	29,13	29,13	34,68	
			MO sem LS =>		10,99	LS =>	12,53	MO com LS =>	23,53
			Valor do BDI =>		29,30		Valor com BDI =>	173,36	

Composição	Código Banco	Descrição	Tipo	Und	Quant.	Valor Unit	Total		
Composição	89029 SINAPI	TRATOR DE ESTEIRAS, POTÊNCIA 100 HP, PESO OPERACIONAL 9,4 T. COM LÂMINA 2,19 M3 - DEPRECIÇÃO. AF_06/2014	CHOR - CUSTOS HORÁRIOS DE MÁQUINAS E EQUIPAMENTOS	H	1,0000000	22,29	22,29	26,53	
Insumo	00007622 SINAPI	TRATOR DE ESTEIRAS, POTENCIA DE 100 HP, PESO OPERACIONAL DE 9,4 T. COM LAMINA COM CAPACIDADE DE 2,19 M3	Equipamento	UN	0,0000311	716.682,39	22,29	853.193,32	
			MO sem LS =>		0,00	LS =>	0,00	MO com LS =>	0,00
			Valor do BDI =>		4,53		Valor com BDI =>	26,81	

Composição	Código Banco	Descrição	Tipo	Und	Quant.	Valor Unit	Total		
Composição	89030 SINAPI	TRATOR DE ESTEIRAS, POTÊNCIA 100 HP, PESO OPERACIONAL 9,4 T. COM LÂMINA 2,19 M3 - JUROS. AF_06/2014	CHOR - CUSTOS HORÁRIOS DE MÁQUINAS E EQUIPAMENTOS	H	1,0000000	5,01	5,01	5,97	
Insumo	00007622 SINAPI	TRATOR DE ESTEIRAS, POTENCIA DE 100 HP, PESO OPERACIONAL DE 9,4 T. COM LAMINA COM CAPACIDADE DE 2,19 M3	Equipamento	UN	0,0000070	716.682,39	5,02	853.193,32	
			MO sem LS =>		0,00	LS =>	0,00	MO com LS =>	0,00
			Valor do BDI =>		1,02		Valor com BDI =>	6,03	

Composição	Código Banco	Descrição	Tipo	Und	Quant.	Valor Unit	Total		
Composição	5724 SINAPI	TRATOR DE ESTEIRAS, POTÊNCIA 100 HP, PESO OPERACIONAL 9,4 T. COM LÂMINA 2,19 M3 - MANUTENÇÃO. AF_06/2014	CHOR - CUSTOS HORÁRIOS DE MÁQUINAS E EQUIPAMENTOS	H	1,0000000	39,84	39,84	47,43	
Insumo	00007622 SINAPI	TRATOR DE ESTEIRAS, POTENCIA DE 100 HP, PESO OPERACIONAL DE 9,4 T. COM LAMINA COM CAPACIDADE DE 2,19 M3	Equipamento	UN	0,0000556	716.682,39	39,85	853.193,32	
			MO sem LS =>		0,00	LS =>	0,00	MO com LS =>	0,00
			Valor do BDI =>		8,10		Valor com BDI =>	47,94	

Código Banco	Descrição	Tipo	Und	Quant.	Valor Unit	Total
--------------	-----------	------	-----	--------	------------	-------

Jaimo
 C.A. Comissão Permanente de Licitação - Jaborandi - BA
 Portaria n.º 001/2022

Maria Souza dos Santos
 Membro
 C.A. Comissão Permanente de Licitação - Jaborandi - BA
 Portaria n.º 001/2022

Edna Lopes Brito Fitas Bot
 Suplente
 C.A. Comissão Permanente de Licitação - Jaborandi - BA
 Portaria n.º 001/2022

(Handwritten signature)

(Handwritten mark)

1548

790





RIO FORMOSO LOCAÇÃO DE EQUIPAMENTOS MÁQUINAS LTDA - ME
 CNPJ nº 17.406.336/0001-51
 Rua 12 de Maio, s/n - Centro - Jaborandi-Bahia
 Email: Fredson_123@hotmail.com / r.f.rioformoso@gmail.com
 Tel: (77) 99916-5082

Composição	53817 SINAPI	TRATOR DE ESTEIRAS, POTÊNCIA 100 HP, PESO OPERACIONAL 9,4 T, COM LÂMINA 2,19 M3 - MATERIAIS NA OPERAÇÃO. AF_06/2014	CHOR - CUSTOS HORÁRIOS DE MÁQUINAS E EQUIPAMENTOS	H	1,0000000	47,79	47,79	56,89
Insumo	00004224 SINAPI	OLEO DIESEL COMBUSTIVEL COMUM	Material	L	10,4400000	4,58	47,79	5,45
			MO sem LS =>	0,00	LS =>	0,00	MO com LS =>	0,00
			Valor do BDI =>	9,72			Valor com BDI =>	57,51

Composição	Código Banco	Descrição	Tipo	Und	Quant.	Valor Unit	Total	
Composição	88324 SINAPI	TRATORISTA COM ENCARGOS COMPLEMENTARES	SEDI - SERVIÇOS DIVERSOS	H	1,0000000	29,13	29,13	34,68
Composição Auxiliar	95386 SINAPI	CURSO DE CAPACITAÇÃO PARA TRATORISTA (ENCARGOS COMPLEMENTARES) - HORISTA	SEDI - SERVIÇOS DIVERSOS	H	1,0000000	0,22	0,22	0,26
Insumo	00037370 SINAPI	ALIMENTACAO - HORISTA (COLETADO CAIXA)	Outros	H	1,0000000	3,23	3,23	3,84
Insumo	00043488 SINAPI	EPI - FAMILIA OPERADOR ESCAVADEIRA - HORISTA (ENCARGOS COMPLEMENTARES - COLETADO CAIXA)	Equipamento	H	1,0000000	0,64	0,64	0,76
Insumo	00043464 SINAPI	FERRAMENTAS - FAMILIA OPERADOR ESCAVADEIRA - HORISTA (ENCARGOS COMPLEMENTARES - COLETADO CAIXA)	Equipamento	H	1,0000000	0,01	0,01	0,01
Insumo	00037372 SINAPI	EXAMES - HORISTA (COLETADO CAIXA)	Outros	H	1,0000000	0,68	0,68	0,81
Insumo	00004237 SINAPI	OPERADOR DE TRATOR - EXCLUSIVE AGROPECUARIA	Mão de Obra	H	1,0000000	23,31	23,31	27,75
Insumo	00037373 SINAPI	SEGURO - HORISTA (COLETADO CAIXA)	Taxas	H	1,0000000	0,05	0,05	0,06
Insumo	00037371 SINAPI	TRANSPORTE - HORISTA (COLETADO CAIXA)	Serviços	H	1,0000000	1,00	1,00	1,19
			MO sem LS =>	10,99	LS =>	12,53	MO com LS =>	23,53
			Valor do BDI =>	5,92			Valor com BDI =>	35,05

Composição	Código Banco	Descrição	Tipo	Und	Quant.	Valor Unit	Total	
Composição	86888 SINAPI	VASO SANITÁRIO SIFONADO COM CAIXA ACOPLADA LOUÇA BRANCA - FORNECIMENTO E INSTALAÇÃO. AF_01/2020	INHI - INSTALAÇÕES HIDROSANITÁRIAS	UN	1,0000000	335,90	335,90	399,88
Composição Auxiliar	88267 SINAPI	ENCANADOR OU BOMBEIRO HIDRÁULICO COM ENCARGOS COMPLEMENTARES	SEDI - SERVIÇOS DIVERSOS	H	0,7781000	21,87	17,04	26,04
Composição Auxiliar	88316 SINAPI	SERVEENTE COM ENCARGOS COMPLEMENTARES	SEDI - SERVIÇOS DIVERSOS	H	0,4384000	15,78	6,92	18,79
Insumo	00006138 SINAPI	VEDACAO PVC, 100 MM, PARA SAIDA VASO SANITARIO	Material	UN	1,0000000	7,54	7,54	8,98
Insumo	00010422 SINAPI	BACIA SANITARIA (VASO) COM CAIXA ACOPLADA, DE LOUÇA BRANCA	Material	UN	1,0000000	251,20	251,20	299,05
Insumo	00004384 SINAPI	PARAFUSO NIQUELADO COM ACABAMENTO CROMADO PARA FIXAR PEÇA SANITARIA, INCLUI PORCA CEGA, ARRUELA E BUCHA DE NYLON TAMANHO S-10	Material	UN	2,0000000	23,13	46,25	27,53
Insumo	00037329 SINAPI	REJUNTE EPOXI, QUALQUER COR	Material	KG	0,0881000	79,95	6,96	93,99
			MO sem LS =>	7,69	LS =>	8,77	MO com LS =>	16,46
			Valor do BDI =>	68,32			Valor com BDI =>	404,22

Composição	Código Banco	Descrição	Tipo	Und	Quant.	Valor Unit	Total	
Composição	90587 SINAPI	VIBRADOR DE IMERSÃO, DIÂMETRO DE PONTEIRA 45MM, MOTOR ELÉTRICO TRIFÁSICO POTÊNCIA DE 2 CV - CHI DIURNO. AF_06/2015	CHOR - CUSTOS HORÁRIOS DE MÁQUINAS E EQUIPAMENTOS	CHI	1,0000000	0,36	0,36	0,43
Composição Auxiliar	90582 SINAPI	VIBRADOR DE IMERSÃO, DIÂMETRO DE PONTEIRA 45MM, MOTOR ELÉTRICO TRIFÁSICO POTÊNCIA DE 2 CV - DEPRECIAÇÃO. AF_06/2015	CHOR - CUSTOS HORÁRIOS DE MÁQUINAS E EQUIPAMENTOS	H	1,0000000	0,33	0,33	0,39
Composição Auxiliar	90583 SINAPI	VIBRADOR DE IMERSÃO, DIÂMETRO DE PONTEIRA 45MM, MOTOR ELÉTRICO TRIFÁSICO POTÊNCIA DE 2 CV - JURÓS. AF_06/2015	CHOR - CUSTOS HORÁRIOS DE MÁQUINAS E EQUIPAMENTOS	H	1,0000000	0,03	0,03	0,04
			MO sem LS =>	0,00	LS =>	0,00	MO com LS =>	0,00
			Valor do BDI =>	0,07			Valor com BDI =>	0,43

1549

Manoel José de Jesus
 Pol. nº 001/2022

Maria Souza dos Santos
 Membro
 CPl Comissão Permanente de Licitação - Jaborandi - BA
 Portaria n.º 001/2022

[Handwritten Signature]

Edna Lopes Brandão Vitor Boas
 Sup. de Licitação
 Portaria n.º 001/2022

[Handwritten Signature]

RIO FORMOSO LOCAÇÃO DE EQUIPAMENTOS MÁQUINAS LTDA - ME

CNPJ nº 17.406.336/0001-51

Rua 12 de Maio, s/n - Centro - Jaborandi - Bahia

Email: Fredson_123@hotmail.com / r.f.rioformoso@gmail.com

Tel: (77) 99916-5082



Documento Assinado Digitalmente por: MARCOS ANTONIO MATOS DA SILVA - 24/08/2022 19:31:21
Acesse em: https://eicm.ba.gov.br/epp/validaDoc.seam Código do documento: 7e13cafd1-aab9-4cd8-8562-ce9803d12415

	Código Banco	Descrição	Tipo	Und	Quant.	Valor Unit	Total	
Composição	90586 SINAPI	VIBRADOR DE IMERSÃO, DIÂMETRO DE PONTEIRA 45MM, MOTOR ELÉTRICO TRIFÁSICO POTÊNCIA DE 2 CV - CHP DIURNO. AF_06/2015	CHOR - CUSTOS HORÁRIOS DE MÁQUINAS E EQUIPAMENTOS	CHP	1,0000000	1,58	1,58	1,88
Composição Auxiliar	90584 SINAPI	VIBRADOR DE IMERSÃO, DIÂMETRO DE PONTEIRA 45MM, MOTOR ELÉTRICO TRIFÁSICO POTÊNCIA DE 2 CV - MANUTENÇÃO. AF_06/2015	CHOR - CUSTOS HORÁRIOS DE MÁQUINAS E EQUIPAMENTOS	H	1,0000000	0,25	0,25	0,30
Composição Auxiliar	90582 SINAPI	VIBRADOR DE IMERSÃO, DIÂMETRO DE PONTEIRA 45MM, MOTOR ELÉTRICO TRIFÁSICO POTÊNCIA DE 2 CV - DEPRECIÇÃO. AF_06/2015	CHOR - CUSTOS HORÁRIOS DE MÁQUINAS E EQUIPAMENTOS	H	1,0000000	0,33	0,33	0,39
Composição Auxiliar	90583 SINAPI	VIBRADOR DE IMERSÃO, DIÂMETRO DE PONTEIRA 45MM, MOTOR ELÉTRICO TRIFÁSICO POTÊNCIA DE 2 CV - JUROS. AF_06/2015	CHOR - CUSTOS HORÁRIOS DE MÁQUINAS E EQUIPAMENTOS	H	1,0000000	0,03	0,03	0,04
Composição Auxiliar	90585 SINAPI	VIBRADOR DE IMERSÃO, DIÂMETRO DE PONTEIRA 45MM, MOTOR ELÉTRICO TRIFÁSICO POTÊNCIA DE 2 CV - MATERIAIS NA OPERAÇÃO. AF_06/2015	CHOR - CUSTOS HORÁRIOS DE MÁQUINAS E EQUIPAMENTOS	H	1,0000000	0,97	0,97	1,15
			MO sem LS =>	0,00	LS =>	0,00	MO com LS =>	0,00
			Valor do BDI =>	0,32			Valor com BDI =>	1,90
Composição	90582 SINAPI	VIBRADOR DE IMERSÃO, DIÂMETRO DE PONTEIRA 45MM, MOTOR ELÉTRICO TRIFÁSICO POTÊNCIA DE 2 CV - DEPRECIÇÃO. AF_06/2015	CHOR - CUSTOS HORÁRIOS DE MÁQUINAS E EQUIPAMENTOS	H	1,0000000	0,33	0,33	0,39
Insumo	00013896 SINAPI	VIBRADOR DE IMERSAO, DIAMETRO DA PONTEIRA DE *45* MM, COM MOTOR ELETRICO TRIFASICO DE 2 HP (2 CV)	Equipamento	UN	0,0001280	2.599,76	0,33	3.094,95
			MO sem LS =>	0,00	LS =>	0,00	MO com LS =>	0,00
			Valor do BDI =>	0,07			Valor com BDI =>	0,39
Composição	90583 SINAPI	VIBRADOR DE IMERSÃO, DIÂMETRO DE PONTEIRA 45MM, MOTOR ELÉTRICO TRIFÁSICO POTÊNCIA DE 2 CV - JUROS. AF_06/2015	CHOR - CUSTOS HORÁRIOS DE MÁQUINAS E EQUIPAMENTOS	H	1,0000000	0,03	0,03	0,04
Insumo	00013896 SINAPI	VIBRADOR DE IMERSAO, DIAMETRO DA PONTEIRA DE *45* MM, COM MOTOR ELETRICO TRIFASICO DE 2 HP (2 CV)	Equipamento	UN	0,0000151	2.599,76	0,04	3.094,95
			MO sem LS =>	0,00	LS =>	0,00	MO com LS =>	0,00
			Valor do BDI =>	0,00			Valor com BDI =>	0,03
Composição	90584 SINAPI	VIBRADOR DE IMERSÃO, DIÂMETRO DE PONTEIRA 45MM, MOTOR ELÉTRICO TRIFÁSICO POTÊNCIA DE 2 CV - MANUTENÇÃO. AF_06/2015	CHOR - CUSTOS HORÁRIOS DE MÁQUINAS E EQUIPAMENTOS	H	1,0000000	0,25	0,25	0,30
Insumo	00013896 SINAPI	VIBRADOR DE IMERSAO, DIAMETRO DA PONTEIRA DE *45* MM, COM MOTOR ELETRICO TRIFASICO DE 2 HP (2 CV)	Equipamento	UN	0,0001000	2.599,76	0,26	3.094,85
			MO sem LS =>	0,00	LS =>	0,00	MO com LS =>	0,00
			Valor do BDI =>	0,05			Valor com BDI =>	0,30
Composição	90585 SINAPI	VIBRADOR DE IMERSÃO, DIÂMETRO DE PONTEIRA 45MM, MOTOR ELÉTRICO TRIFÁSICO POTÊNCIA DE 2 CV - MATERIAIS NA OPERAÇÃO. AF_06/2015	CHOR - CUSTOS HORÁRIOS DE MÁQUINAS E EQUIPAMENTOS	H	1,0000000	0,97	0,97	1,15
Insumo	00002705 SINAPI	ENERGIA ELETTRICA ATE 2000 KWH INDUSTRIAL, SEM DEMANDA	Material	KWH	1,2500000	0,77	0,97	0,92
			MO sem LS =>	0,00	LS =>	0,00	MO com LS =>	0,00
			Valor do BDI =>	0,19			Valor com BDI =>	1,16
Composição	88325 SINAPI	VIDRACEIRO COM ENCARGOS COMPLEMENTARES	SEDI - SERVIÇOS DIVERSOS	H	1,0000000	17,34	17,34	20,84
Composição Auxiliar	95387 SINAPI	CURSO DE CAPACITAÇÃO PARA VIDRACEIRO (ENCARGOS COMPLEMENTARES) - HORISTA	SEDI - SERVIÇOS DIVERSOS	H	1,0000000	0,13	0,13	0,15

1550

Jaime Batista
Presidente
C.C. nº 001/2022
Portaria nº 001/2022

Maria Souza dos Santos
Membro
CPI Comissão Permanente de Licitação - Jaborandi - BA
Portaria nº 001/2022

Edna Lopes Brito Vitor Barros
Suplente
CPI Comissão Permanente de Licitação - Jaborandi - BA
Portaria nº 001/2022

[Handwritten signature]

[Handwritten signature]

RIO FORMOSO LOCAÇÃO DE EQUIPAMENTOS MÁQUINAS LTDA - ME

CNPJ nº 17.406.336/0001-51

Rua 12 de Maio, s/n - Centro - Jaborandi-Bahia

Email: Fredson_123@hotmail.com / rf.riformoso@gmail.com

Tel: (77) 99916-5082

Insumo	00037370 SINAPI	ALIMENTACAO - HORISTA (COLETADO CAIXA)	Outros	H	1,0000000	3,23	3,23	3,04
Insumo	00043489 SINAPI	EPI - FAMILIA PEDREIRO - HORISTA (ENCARGOS COMPLEMENTARES - COLETADO CAIXA)	Equipamento	H	1,0000000	0,92	0,92	1,09
Insumo	00043465 SINAPI	FERRAMENTAS - FAMILIA PEDREIRO - HORISTA (ENCARGOS COMPLEMENTARES - COLETADO CAIXA)	Equipamento	H	1,0000000	0,62	0,62	0,74
Insumo	00037372 SINAPI	EXAMES - HORISTA (COLETADO CAIXA)	Outros	H	1,0000000	0,68	0,68	0,81
Insumo	00037373 SINAPI	SEGURO - HORISTA (COLETADO CAIXA)	Taxas	H	1,0000000	0,05	0,05	0,06
Insumo	00037371 SINAPI	TRANSPORTE - HORISTA (COLETADO CAIXA)	Serviços	H	1,0000000	1,00	1,00	1,19
Insumo	00010489 SINAPI	VIDRACEIRO	Mão de Obra	H	1,0000000	10,72	10,72	12,76

MO sem LS => 5,07 LS => 5,78 MO com LS => 10,84

Valor do BDI => 3,52 Valor com BDI => 20,86

Composição	Código Banco	Descrição	Tipo	Und	Quant.	Valor Unit	Total		
Composição	86877 SINAPI	VÁLVULA EM METAL CROMADO 1.1/2 X 1.1/2 PARA TANQUE OU LAVATÓRIO, COM OU SEM LADRÃO - FORNECIMENTO E INSTALAÇÃO. AF 012020	INHI - INSTALAÇÕES HIDROS SANITÁRIAS	UN	1,0000000	50,75	50,75	60,42	
Composição Auxiliar	88267 SINAPI	ENCANADOR OU BOMBEIRO HIDRÁULICO COM ENCARGOS COMPLEMENTARES	SEDI - SERVIÇOS DIVERSOS	H	0,1740000	21,87	3,81	26,04	
Composição Auxiliar	88316 SINAPI	SERVENTE COM ENCARGOS COMPLEMENTARES	SEDI - SERVIÇOS DIVERSOS	H	0,0548000	15,78	0,86	18,79	
Insumo	00003146 SINAPI	FITA VEDA ROSCA EM ROLOS DE 18 MM X 10 M (L X C)	Material	UN	0,0480000	3,13	0,15	3,73	
Insumo	00037588 SINAPI	VALVULA EM METAL CROMADO PARA TANQUE, 1.1/2" SEM LADRÃO	Material	UN	1,0000000	45,95	45,95	54,70	
			MO sem LS =>		1,53	LS =>	1,74	MO com LS =>	3,27
			Valor do BDI =>		10,32	Valor com BDI =>		61,07	

Total sem BDI 415.678,31
 Total do BDI 84.446,77
 Total Geral 500.124,08

Jaborandi - BA, 07 de abril de 2022

Rio Formoso Locação de Equipamentos e Máquinas Ltda ME
 CNPJ Nº. 17.406.336/0001-51
 Fredson Araújo Silva
 Sócio Administrado

Jaime Barbosa de Azevedo
 Presidente
 CP. Comissão Permanente de Licitação - Jaborandi - BA
 Portaria n.º 001/2022

Maria Souza dos Santos
 Membro
 CP. Comissão Permanente de Licitação - Jaborandi - BA
 Portaria n.º 001/2022

Edna Lopes Bragadinho Vilas Boas
 CP. Comissão Permanente de Licitação - Jaborandi - BA
 Portaria n.º 001/2022

1551

RIO FORMOSO LOCAÇÃO DE EQUIPAMENTOS MÁQUINAS LTDA - ME
 CNPJ nº 17.406.336/0001-51
 Rua 12 de Maio, s/n - Centro - Jaborandi-Bahia
 Email: Fredson_123@hotmail.com / rf.rioformoso@gmail.com
 Tel: (77) 99916-5082



Edna Lopes Brandão Vitor Boas
 Suplente
 CPL Comissão Permanente de Licitação - Jaborandi - BA
 Portaria n.º 001/2022

Quadro de Composição do BDI 1

CONTRATANTE PREFEITURA MUNICIPAL DE JABORANDI						
OBJETO AMPLIAÇÃO DO CEMITÉRIO MUNICIPAL						
TIPO DE OBRA DO EMPREENDIMENTO Construção e Reforma de Edifícios					DESONERAÇÃO Não	
Conforme legislação tributária municipal, definir estimativa de percentual da base de cálculo para o ISS:					40,00%	
Sobre a base de cálculo, definir a respectiva alíquota do ISS (entre 2% e 5%):					5,00%	
Itens	Siglas	% Adotado	Situação	1º Quartil	Médio	3º Quartil
Administração Central	AC	3,00%	-	3,00%	4,00%	5,50%
Seguro e Garantia	SG	0,80%	-	0,80%	0,80%	1,00%
Risco	R	0,97%	-	0,97%	1,27%	1,27%
Despesas Financeiras	DF	0,59%	-	0,59%	1,23%	1,39%
Lucro	L	7,74%	-	6,16%	7,40%	8,96%
Tributos (impostos COFINS 3%, e PIS 0,65%)	CP	3,65%	-	3,65%	3,65%	3,65%
Tributos (ISS, variável de acordo com o município)	ISS	2,00%	-	0,00%	2,50%	5,00%
Tributos (Contribuição Previdenciária sobre a Receita Bruta - 0% ou 4,5% - Desoneração)	CPRB	0,00%	OK	0,00%	4,50%	4,50%
BDI SEM desoneração (Fórmula Acórdão TCU)	BDI PAD	20,34%	OK	20,34%	22,12%	25,00%

Os valores de BDI foram calculados com o emprego da fórmula:

$$BDI.PAD = \frac{(1+AC+S+R+G)*(1+DF)*(1+L)}{(1-CP-ISS)} - 1$$

Declaro para os devidos fins que, conforme legislação tributária municipal, a base de cálculo para Construção e Reforma de Edifícios, é de 40%, com a respectiva alíquota de 5%.

Declaro para os devidos fins que o regime de Contribuição Previdenciária sobre a Receita Bruta adotado para elaboração do orçamento foi SEM Desoneração, e que esta é a alternativa mais adequada para a Administração Pública.

Observações:

JABORANDI / BA
Local

Jaborandi - BA, 07 de abril de 2022.
Data

Rio Formoso Locação de Equipamentos e Maquinas Ltda ME
 CNPJ Nº. 17.406.336/0001-51
 Fredson Araujo Silva
 Sócio Administrado

Maria Souza dos Santos
 Membro
 CPL Comissão Permanente de Licitação - Jaborandi - BA
 Portaria n.º 001/2022

JG
 Comissão Permanente de Licitação - Jaborandi - BA
 Portaria n.º 001/2022



RIO FORMOSO LOCAÇÃO DE EQUIPAMENTOS MÁQUINAS LTDA - ME

CNPJ nº 17.406.336/0001-51

Rua 12 de Maio, s/n - Centro - Jaborandi-Bahia

Email: Fredson_123@hotmail.com / rf.rioformoso@gmail.com

Obra
 AMPLIAÇÃO DO CEMITÉRIO MUNICIPAL DE JABORANDI - COM MURO E CERCA

Bancos B.D.I.
 SINAPI - 11/2021 - Bahia 20,34%
 ORSE - 11/2021 - Sergipe
 CPOS - 11/2021 - São Paulo

Encargos Sociais
 Não Desonerado:
 Horista: 114,02%
 Mensalista: 70,79%

Cronograma Físico e Financeiro

Item	Descrição	Total Por Etapa	30 DIAS	60 DIAS	90 DIAS	120 DIAS	150 DIAS
1	SERVIÇOS PRELIMINARES	100,00%	81,92%	4,52%	4,52%	4,52%	4,52%
2	CONSTRUÇÃO DO MURO	15.972,72	13.084,85	721,9675	721,9675	721,9675	721,9675
3	URBANIZAÇÃO DO CEMITÉRIO	121,131,68	50,00%	50,00%			
4	CONSTRUÇÃO DA CAPELA	87,837,81			30,00%	40,00%	30,00%
4.1	MOVIMENTAÇÃO DE TERRA	186.313,48	56.557,914	47.488,60	76.503,3632	15.783,504	
4.2	INFRAESTRUTURA	4.248,06	4.248,06				
4.3	SUPERESTRUTURA	20,082,34	20,082,34				
4.4	IMPERMEABILIZAÇÃO DA VIGA BALDRAME	64,343,27	27.171,635	27.171,635			
4.5	ALVENARIAS, VERGAS E CONTRAVERGAS	5,058,38	5,058,38				
4.6	COBERTURA	17,882,28		100,00%			
4.7	REVESTIMENTOS	13,614,83			100,00%		
4.8	PISO	10,736,18			100,00%		
4.9	PINTURA	17,618,68			50,00%	50,00%	
4.10	ESQUADRIAS	19,444,42			100,00%		
4.11	INSTALAÇÕES HIDROSSANITÁRIAS	12,114,11		20,00%	20,00%	60,00%	
5	INSTALAÇÕES ELÉTRICAS	65,394,98		2,422,822	2,422,822	7,268,466	
6	REFORMA DO MURO DO CEMITÉRIO ANTIGO	13,473,41			20,00%	60,00%	20,00%
	Porcentagem Custo		26,03%	21,76%	23,33%	18,17%	10,72%
	Porcentagem Acumulada		130,211,05	108,764,54	116,651,84	90,871,87	53,625,72
	Custo Acumulado		26,03%	47,78%	71,11%	89,28%	100,0%
			130,211,05	238,975,59	355,627,43	446,499,30	560,125,02


Jaime Barbosa Azavedo
 Presidente
 Portaria n.º 001/2022

Jaborandi - BA, 07 de abril de 2022.

Rio Formoso Locação de Equipamentos e Máquinas Ltda ME
 CNPJ nº 17.406.336/0001-51
 Fredson Araujo Silva
 Sócio Administrado

Maria Souza dos Santos
 Membro
 CM Comissão Permanente de Licitação - Jaborandi - BA
 Portaria n.º 001/2022

Edna Lopes Bragado Vilas Boas
 Suplente
 CM Comissão Permanente de Licitação - Jaborandi - BA
 Portaria n.º 001/2022



Edna Lopes Brandão Vilas Boas
Suplente
CPI Comissão Permanente de Licitação - Jaborandi - BA
Portaria n.º 001/2022

BAHIA

VIGÊNCIA A PARTIR DE 10/2020

ENCARGOS SOCIAIS SOBRE A MÃO DE OBRA					
CÓDIGO	DESCRIÇÃO	COM DESONERAÇÃO		SEM DESONERAÇÃO	
		HORISTA %	MENSALISTA %	HORISTA %	MENSALISTA %
GRUPO A					
A1	INSS	0,00%	0,00%	20,00%	20,00%
A2	SESI	1,50%	1,50%	1,50%	1,50%
A3	SENAI	1,00%	1,00%	1,00%	1,00%
A4	INCRA	0,20%	0,20%	0,20%	0,20%
A5	SEBRAE	0,60%	0,60%	0,60%	0,60%
A6	Salário Educação	2,50%	2,50%	2,50%	2,50%
A7	Seguro Contra Acidentes de Trabalho	3,00%	3,00%	3,00%	3,00%
A8	FGTS	8,00%	8,00%	8,00%	8,00%
A9	SECONCI	0,00%	0,00%	0,00%	0,00%
A	Total	16,80%	16,80%	36,80%	36,80%
GRUPO B					
B1	Repouso Semanal Remunerado	17,97%	Não incide	17,97%	Não incide
B2	Feriados	3,97%	Não incide	3,97%	Não incide
B3	Auxílio - Enfermidade	0,88%	0,67%	0,88%	0,67%
B4	13º Salário	10,90%	8,33%	10,90%	8,33%
B5	Licença Paternidade	0,07%	0,06%	0,07%	0,06%
B6	Faltas Justificadas	0,73%	0,56%	0,73%	0,56%
B7	Dias de Chuvas	2,03%	Não incide	2,03%	Não incide
B8	Auxílio Acidente de Trabalho	0,11%	0,08%	0,11%	0,08%
B9	Férias Gozadas	9,21%	7,04%	9,21%	7,04%
B10	Salário Maternidade	0,03%	0,03%	0,03%	0,03%
B	Total	45,90%	16,77%	45,90%	16,77%
GRUPO C					
C1	Aviso Prévio Indenizado	5,40%	4,13%	5,40%	4,13%
C2	Aviso Prévio Trabalhado	0,13%	0,10%	0,13%	0,10%
C3	Férias Indenizadas	4,25%	3,25%	4,25%	3,25%
C4	Depósito Rescisão Sem Justa Causa	3,72%	2,85%	3,72%	2,85%
C5	Indenização Adicional	0,45%	0,35%	0,45%	0,35%
C	Total	13,95%	10,68%	13,95%	10,68%
GRUPO D					
D1	Reincidência de Grupo A sobre Grupo B	7,71%	2,82%	16,89%	6,17%
D2	Reincidência de Grupo A sobre Aviso Prévio Trabalhado e Reincidência do FGTS sobre Aviso Prévio Indenizado	0,45%	0,35%	0,48%	0,37%
D	Total	8,16%	3,17%	17,37%	6,54%
TOTAL(A+B+C+D)		84,81%	47,42%	114,02%	70,79%

Jaborandi - BA, 07 de abril de 2022.

Rio Formoso Locação de Equipamentos e Maquinas Ltda ME

CNPJ Nº. 17.406.336/0001-51

Fredson Araujo Silva
Sócio Administrado

Maria Souza dos Santos
Membro
CPI Comissão Permanente de Licitação - Jaborandi - BA
Portaria n.º 001/2022

Jaime Batista
Presidente
CPI Comissão Permanente de Licitação - Jaborandi - BA
Portaria n.º 001/2022




1555

LDS ENGENHARIA E CONSTRUÇÕES

CNPJ: 13.171.044/0001/26

ENDEREÇO: R QUADRA 05 LOTE 1201, CENTRO, JABORANDI-BAHIA

CONTATOS: (77) 9-9990-0152 ; (77) 9-9702-7762



Documento Assinado Digitalmente por: MARCOS ANTONIO MATOS DA SILVA - 24/08/2022 19:31:21
Acesse em: https://e-ctm.ba.gov.br/epp/va/kaiDoc.seam Código do documento: 7e13cafi-aab9-4c8b-8562-ce9803d124f5

PROPOSTA DE PREÇOS

A
Prefeitura Municipal de Jaborandi
Comissão Permanente de Licitação

Ref.: Tomada de Preços n.º 003/2022

Edna Lopes
Edna Lopes
Suplente
CPL Comissão Permanente de Licitação - Jaborandi - BA
Portaria n.º 003/2022

Prezados Senhores,

Tendo examinado o Edital da licitação Tomada de Preços n.º 003/2022 e seus elementos técnicos constitutivos, nós, abaixo-assinados, oferecemos proposta para a Contratação de empresa especializada para obra de ampliação e reforma do Cemitério Municipal, na sede do Município de Jaborandi - Bahia, em conformidade com as especificações, pelo valor: valor total global de **R\$ 500.027,78** (quinhentos mil, vinte e sete reais e setenta e oito centavos), conforme anexos: 01 - Planilha Orçamentária; 02 - Planilhas de Composição do Preço Unitário; 03 - Planilha do BDI; 04 - Planilha do Cronograma Físico-Financeiro; 05 - Planilha dos Encargos Sociais, ambas em anexo, as quais são parte integrante desta proposta.

Comprometendo-nos, se nossa proposta for aceita, a executar os serviços no prazo fixado no Edital e conforme Especificações Técnicas, a contar da data da assinatura do contrato e ordem de serviço. Comprometendo-nos, se nossa proposta for aceita, a realizar o serviço no prazo de 60 (sessenta) dias, a contar da data de assinatura do Contrato e recebimento da Ordem de Serviço.

Concordamos em manter a validade desta proposta por um período de 150 (cento e cinquenta) dias desde a data fixada para abertura das propostas, ou seja, 08/04/2022, representando um compromisso que pode ser aceito a qualquer tempo antes da expiração do prazo.

Até que seja preparado e assinado um contrato formal, esta proposta será considerada um contrato de obrigação entre as partes.

Na oportunidade, credenciamos junto ao Município de Jaborandi - Bahia o Sr. Lidio Dias da Silva Junior, carteira de Identidade n.º 111.488.51-69 SSP/BA, ao qual outorgamos os mais amplos poderes inclusive para interpor recursos, quando cabíveis transigir, desistir, assinar atas e documentos e, enfim, praticar os demais atos no presente processo licitatório.

Declaramos que temos pleno conhecimento de todos os aspectos relativos à licitação em causa.

Declaramos, ainda, nossa plena concordância com as condições constantes no presente Edital e seus anexos e que nos preços propostos estão inclusos todos os tributos incidentes sobre as obras/serviços e fornecimentos.

Jaborandi - BA, 06 de abril de 2022.

Jaime Batista de Azevedo
Jaime Batista de Azevedo
Presidente
CPL Comissão Permanente de Licitação - Jaborandi - BA
Portaria n.º 022/2022

Tiffany Oliveira de Assunção
Tiffany Oliveira de Assunção
Proprietária
LDS Construções Unipessoal LTDA.
CNPJ n.º 13.171.044/0001-26

Maria Souza dos Santos
Maria Souza dos Santos
Membro
CPL Comissão Permanente de Licitação - Jaborandi - BA
Portaria n.º 001/2022

LDS Engenharia e Construções
CNPJ n.º 13.171.044/0001-26
Tiffany Oliveira de Assunção
CPF 096.425.515-43

Arthur Ferreira Brandão
Membro
CPL Comissão Permanente de Licitação - Jaborandi - BA
Portaria n.º 022/2022

Ronaldo de Lencastre
Membro
CPL Comissão Permanente de Licitação - Jaborandi - BA
Portaria n.º 022/2022

LDS ENGENHARIA E CONSTRUÇÕES
CNPJ: 13.171.044/0001-26



Documento Assinado Digitalmente por: MARCOS ANTONIO MATOS DA SILVA - 24/08/2022 19:31:21
Acesse em: https://eicm.ba.gov.br/epp/validadoc.seam Código do documento: 7e13cafd-aa69-4e4d-8562-ce98b3d124f5

Encargos Sociais
Não Desonerado:
Horista: 114,02%
Mensalista: 70,78%

Bancos
SINAPI - 11/2021 - Bahia
ORSE - 11/2021 - Sergipe
CPOS - 11/2021 - São Paulo

B.D.J.
20,34%

Obra
AMPLIAÇÃO DO CEMITÉRIO MUNICIPAL DE JABORANDI - COM MURO E CERCA

Orçamento Sintético

Item	Código Banco	Descrição	Und	Quant.	Valor Unit	Valor Unit com BDI	Total	Peso (%)
1		SERVIÇOS PRELIMINARES					15.605,08	3,12 %
1.1	ART02 Próprio	PLACA DE OBRA EM CHAPA DE AÇO GALVANIZADO	m²	6	317,90	382,56	2.295,36	0,46 %
1.2	99059 SINAPI	LOCACAO CONVENCIONAL DE OBRA, UTILIZANDO GABARITO DE TÁBUAS CORRIDAS PONTALETADAS A CADA 2,00M - 2 UTILIZAÇÕES. AF_10/2018	M	34,82	53,19	64,00	2.234,88	0,45 %
1.3	98525 SINAPI	LIMPEZA MECANIZADA DE CAMADA VEGETAL, VEGETAÇÃO E PEQUENAS ÁRVORES (DIÂMETRO DE TRONCO MENOR QUE 0,20 M), COM TRATOR DE ESTEIRAS. AF_05/2018	m²	4001	0,33	0,39	1.560,39	0,31 %
1.4	100983 SINAPI	CARGA, MANOBRA E DESCARGA DE ENTULHO EM CAMINHÃO BASCULANTE 14 M³ - CARGA COM ESCAVADEIRA HIDRÁULICA (CAÇAMBA DE 0,80 M³ / 111 HP) E DESCARGA LIVRE (UNIDADE: M3). AF_07/2020	m³	400	6,27	7,54	3.016,00	0,60 %
1.5	93592 SINAPI	TRANSPORTE COM CAMINHÃO BASCULANTE DE 14 M³, EM VIA URBANA EM REVESTIMENTO PRIMÁRIO (UNIDADE: M3XKM). AF_07/2020	M3XKM	1200	1,55	1,86	2.232,00	0,45 %
1.6	00010775 SINAPI	LOCACAO DE CONTAINER 2,30 X 6,00 M, ALT. 2,50 M, COM 1 SANITARIO, PARA ESCRITORIO, COMPLETO, SEM DIVISORIAS INTERNAS	MES	5	709,07	853,28	4.266,45	0,85 %
2		CONSTRUÇÃO DO MURO					121.380,86	24,27 %
2.1	101174 SINAPI	ESTACA BROCA DE CONCRETO, DIÂMETRO DE 25CM, ESCAVAÇÃO MANUAL COM TRADO CONCHA, COM ARMADURA DE ARRANQUE. AF_05/2020	M	42	72,91	87,73	3.684,66	0,74 %
2.2	95952 SINAPI	EXECUÇÃO DE ESTRUTURAS DE CONCRETO ARMADO CONVENCIONAL, (PILARES E VIGAS DO MURO), FCK = 25 MPA. AF_01/2017	m³	9,96	1.887,88	2.271,87	22.627,82	4,53 %
2.3	87507 SINAPI	ALVENARIA DE VEDAÇÃO DE BLOCOS CERÂMICOS FURADOS NA HORIZONTAL DE 9X14X19CM (ESPESSURA 9CM) DE PAREDES COM ÁREA LÍQUIDA MAIOR OU IGUAL A 6M² SEM VÃOS E ARGAMASSA DE ASSENTAMENTO COM PREPARO EM BETONEIRA. AF_06/2014	m²	214,56	76,10	91,57	19.647,25	3,93 %
2.4	87894 SINAPI	CHAPISCO APLICADO EM ALVENARIA (SEM PRESENÇA DE VÃOS) E ESTRUTURAS DE CONCRETO DE FACHADA, COM COLHER DE PEDREIRO. ARGAMASSA TRAÇO 1:3 COM PREPARO EM BETONEIRA 400L. AF_06/2014	m²	429,12	6,04	7,26	3.115,41	0,62 %
2.5	87792 SINAPI	EMBOÇO OU MASSA ÚNICA EM ARGAMASSA TRAÇO 1:2:8, PREPARO MECÂNICO COM BETONEIRA 400 L APLICADA MANUALMENTE EM PANOS CEGOS DE FACHADA (SEM PRESENÇA DE VÃOS), ESPESSURA DE 25 MM. AF_06/2014	m²	429,12	41,53	41,53	17.864,26	3,57 %
2.6	88485 SINAPI	APLICAÇÃO DE FUNDO SELADOR ACRÍLICO EM PAREDES, UMA DEMÃO. AF_06/2014	m²	429,12			1.081,38	0,22 %

1556

Arthur Ferreira Brandão
Membro
CPI Comissão Permanente de Licitação - Jaborandi - BA
Portaria n.º 022/2022

Ronaldo da Paz Dourado
Membro
CPI Comissão Permanente de Licitação - Jaborandi - BA
Portaria n.º 022/2022

Jaime Batista de Azevedo
Presidente
CPI Comissão Permanente de Licitação - Jaborandi - BA
Portaria n.º 022/2022

Maria Souza dos Santos
Membro
CPI Comissão Permanente de Licitação - Jaborandi - BA
Portaria n.º 001/2022

Rua Putumuju, s/n, quadra 05 lote 1201, Beira Rio - Jaborandi/Bahia
CEP - 47.655-000

Edno
CPI Comissão Permanente de Licitação - Jaborandi - BA
Portaria n.º 001/2022



LDS ENGENHARIA E CONSTRUÇÕES
CNPJ: 13.171.044/0001-26



Documento Assinado Digitalmente por: MARCOS ANTONIO MATOS DA SILVA - 24/08/2022 19:31:21
Acesse em: https://eicm.ba.gov.br/epp/validadoc.seam Código do documento: 7e13cafl-aab9-4cd8-8562-ce98b3d124f5

2.7	88489 SINAPI	APLICAÇÃO MANUAL DE PINTURA COM TINTA LÁTEX ACRÍLICA EM PAREDES, DUAS DEMÃOS. AF_06/2014	m²	429,12	10,92	13,14	5.638,63	1,13 %
2.8	34.05.310 CPOS	GRADIL EM FERRO FUNDIDO, CONFORME PROJETO	m²	84,83	405,04	487,42	41.347,83	8,27 %
2.9	101193 SINAPI	CERCA COM MOURÕES DE CONCRETO, RETO, H=2,30 M, ESPAÇAMENTO DE 2,5 M, CRAVADOS 0,5 M, COM 4 FIOS DE ARAME DE AÇO OVALADO 15X17 - FORNECIMENTO E INSTALAÇÃO. AF_05/2020	M	119,2	44,44	53,47	6.373,62	1,27 %
3		URBANIZAÇÃO DO CEMITÉRIO					87.335,60	17,47 %
3.1	4555 ORSE	MEIO-FIO DE CONCRETO SIMPLES, REJUNTADO COM ARGAMASSA DE CIMENTO E AREIA NO TRAÇO 1:3	m	1233	20,18	24,28	29.937,24	5,99 %
3.2	96504 SINAPI	PLANTIO DE GRAMA EM PLACAS. AF_05/2018	m²	2179,09	9,65	11,61	25.299,23	5,06 %
3.3	94954 SINAPI	CONCRETO FCK = 20MPA, TRAÇO 1:2,7:3 (CIMENTO/ AREIA MÉDIA/ BRITA 1) - PREPARO MECÂNICO COM BETONEIRA 400 L. (PARA CONFECCÃO DE LÁPIDES. CONF. MEDIDAS DE PROJETO, VOLUME POR PEÇA: 0,0525 M³ X 564 UN. = 29,61 M³)	m³	29,61	373,62	449,61	13.312,95	2,66 %
3.4	83693 SINAPI	CAIACAO EM MEIO FIO		1615,91	4,48	5,39	8.709,75	1,74 %
3.5	100324 SINAPI	LASTRO COM MATERIAL GRANULAR (PEDRA BRITADA N.1 E PEDRA BRITADA N.2), APLICADO EM PISOS OU LAJES SOBRE SOLO, ESPESURA DE *10 CM*. AF_07/2019		87,95	95,21	114,57	10.076,43	2,02 %
4		CONSTRUÇÃO DA CAPELA					197.822,61	39,56 %
4.1		MOVIMENTAÇÃO DE TERRA					4.443,69	0,89 %
4.1.1	96522 SINAPI	ESCAVAÇÃO MANUAL PARA BLOCO DE COROAMENTO OU SAPATA, SEM PREVISÃO DE FÔRMA. AF_06/2017	m³	16,62	130,60	157,16	2.811,99	0,52 %
4.1.2	94338 SINAPI	ATERRO MECANIZADO DE VALA COM RETROESCAVADEIRA (CAPACIDADE DA CAÇAMBA DA RETRO: 0,26 M³ / POTÊNCIA: 88 HP), LARGURA ATÉ 0,8 M, PROFUNDIDADE ATÉ 1,5 M, COM AREIA PARA ATERRO. AF_05/2016	m³	14,09	108,03	130,00	1.831,70	0,37 %
4.2		INFRAESTRUTURA					20.520,34	4,10 %
4.2.1	96542 SINAPI	FABRICAÇÃO, MONTAGEM E DESMONTAGEM DE FÔRMA PARA VIGA BALDRAME, EM CHAPA DE MADEIRA COMPENSADA RESINADA, E=17 MM, 4 UTILIZAÇÕES. AF_06/2017	m²	86	84,03	101,12	8.696,32	1,74 %
4.2.2	96543 SINAPI	ARMAÇÃO DE BLOCO, VIGA BALDRAME E SAPATA UTILIZANDO AÇO CA-60 DE 5 MM - MONTAGEM. AF_06/2017	KG	36	17,68	21,27	765,72	0,15 %
4.2.3	96544 SINAPI	ARMAÇÃO DE BLOCO, VIGA BALDRAME OU SAPATA UTILIZANDO AÇO CA-50 DE 5,3 MM - MONTAGEM. AF_06/2017	KG	2	15,25	19,55	39,10	0,01 %
4.2.4	96545 SINAPI	ARMAÇÃO DE BLOCO, VIGA BALDRAME OU SAPATA UTILIZANDO AÇO CA-50 DE 8 MM - MONTAGEM. AF_06/2017	KG	0			0,00	0,00 %
4.2.5	96546 SINAPI	ARMAÇÃO DE BLOCO, VIGA BALDRAME OU SAPATA UTILIZANDO AÇO CA-50 DE 10 MM - MONTAGEM. AF_06/2017	KG	134			2.130,60	0,43 %
4.2.6	96547 SINAPI	ARMAÇÃO DE BLOCO, VIGA BALDRAME OU SAPATA UTILIZANDO AÇO CA-50 DE 12,5 MM - MONTAGEM. AF_06/2017	KG	225	11,09	13,34	3.001,50	0,60 %
4.2.7	96548 SINAPI	ARMAÇÃO DE BLOCO, VIGA BALDRAME OU SAPATA UTILIZANDO AÇO CA-50 DE 16 MM - MONTAGEM. AF_06/2017	KG	0	10,41	12,52	0,00	0,00 %
4.2.8	94965 SINAPI	CONCRETO FCK = 25MPA, TRAÇO 1:2,3:2,7 (CIMENTO/ AREIA MÉDIA/ BRITA 1) - PREPARO MECÂNICO COM BETONEIRA 400 L. AF_07/2016	m³	8	388,21	487,17	3.737,36	0,75 %

Arthur Ferreira Brandão
Membro
CPL Comissão Permanente de Licitação - Jaborandi - BA
Portaria n.º 022/2022

Ronaldo da Paz Donado
Membro
CPL Comissão Permanente de Licitação - Jaborandi - BA
Portaria n.º 022/2022

Jaime Batista de Azevedo
Presidente
CPL Comissão Permanente de Licitação - Jaborandi - BA
Portaria n.º 022/2022

Edna Lopes dos Santos
Suplente
CPL Comissão Permanente de Licitação - Jaborandi - BA
Portaria n.º 001/2022

[Handwritten signature]

Maria Souza dos Santos
Membro
CPL Comissão Permanente de Licitação - Jaborandi - BA
Portaria n.º 001/2022

Rua Putumuju, s/n, quadra 05 lote 1201, Beira Rio - Jaborandi/Bahia
CEP - 47.655-000

1557

LDS ENGENHARIA E CONSTRUÇÕES
CNPJ: 13.171.044/0001-26



Documento Assinado Digitalmente por: MARCOS ANTONIO MATOS DA SILVA - 24/08/2022 19:31:21
Acesse em: https://e.ccm.br.gov.br/epp/validaDoc.seam Código do documento: 7e13ca41-4b0b-4e4d8-8562-ce983d124f5

4.2.9	92873 SINAPI	LANÇAMENTO COM USO DE BALDES, ADENSAMENTO E ACABAMENTO DE CONCRETO EM ESTRUTURAS. AF_12/2015	m²	8	188,83	227,23	1.817,84	0,36 %
4.2.10	96619 SINAPI	LASTRO DE CONCRETO MAGRO, APLICADO EM BLOCOS DE CORDAMENTO OU SAPATAS, ESPESSURA DE 5 CM. AF_08/2017	m²	10,52	26,22	31,55	331,90	0,07 %
4.3		SUPERESTRUTURA					54.488,09	10,80 %
4.3.1	92421 SINAPI	MONTAGEM E DESMONTAGEM DE FÓRMA DE PILARES RETANGULARES E ESTRUTURAS SIMILARES, PÉ-DIREITO DUPLO, EM CHAPA DE MADEIRA COMPENSADA RESINADA, 4 UTILIZAÇÕES. AF_09/2020	m²	76	87,63	105,45	8.014,20	1,60 %
4.3.2	92454 SINAPI	MONTAGEM E DESMONTAGEM DE FÓRMA DE VIGA, ESCORAMENTO METÁLICO, PÉ-DIREITO DUPLO, EM CHAPA DE MADEIRA RESINADA, 4 UTILIZAÇÕES. AF_09/2020	m²	75	217,23	261,41	19.605,75	3,82 %
4.3.3	92775 SINAPI	ARMAÇÃO DE PILAR OU VIGA DE UMA ESTRUTURA CONVENCIONAL DE CONCRETO ARMADO EM UMA EDIFICAÇÃO TÉRREA OU SOBRADO UTILIZANDO AÇO CA-60 DE 5,0 MM - MONTAGEM. AF_12/2015	KG	44	17,79	21,40	4.686,60	0,94 %
4.3.4	92776 SINAPI	ARMAÇÃO DE PILAR OU VIGA DE UMA ESTRUTURA CONVENCIONAL DE CONCRETO ARMADO EM UMA EDIFICAÇÃO TÉRREA OU SOBRADO UTILIZANDO AÇO CA-50 DE 6,3 MM - MONTAGEM. AF_12/2015	KG	44	16,30	19,61	862,84	0,17 %
4.3.5	92777 SINAPI	ARMAÇÃO DE PILAR OU VIGA DE UMA ESTRUTURA CONVENCIONAL DE CONCRETO ARMADO EM UMA EDIFICAÇÃO TÉRREA OU SOBRADO UTILIZANDO AÇO CA-50 DE 8,0 MM - MONTAGEM. AF_12/2015	KG	108	14,93	17,96	1.939,68	0,39 %
4.3.6	92778 SINAPI	ARMAÇÃO DE PILAR OU VIGA DE UMA ESTRUTURA CONVENCIONAL DE CONCRETO ARMADO EM UMA EDIFICAÇÃO TÉRREA OU SOBRADO UTILIZANDO AÇO CA-50 DE 10,0 MM - MONTAGEM. AF_12/2015	KG	539	13,14	15,81	8.521,59	1,70 %
4.3.7	94865 SINAPI	CONCRETO FCK = 25MPA, TRAÇO 1:2,3:2,7 (CIMENTO/ AREIA MÉDIA/ BRITA 1) - PREPARO MECÂNICO COM BETONEIRA 400 L. AF_07/2016	m³	11	388,21	66,138,87	1,03 %	
4.3.8	92873 SINAPI	LANÇAMENTO COM USO DE BALDES, ADENSAMENTO E ACABAMENTO DE CONCRETO EM ESTRUTURAS. AF_12/2015	m²	11	188,83	227,23	2.499,53	0,50 %
4.3.9	101863 SINAPI	LAJE PRÉ-MOLDADA UNIDIRECIONAL, BIAPOIADA, PARA PISO, ENCHIMENTO EM CERÂMICA, VIGOTA CONVENCIONAL, ALTURA TOTAL DA LAJE (ENCHIMENTO+CAPA) = (8+4). AF_11/2020	m²	18,2	146,98	176,87	3.218,03	0,64 %
4.4		IMPERMEABILIZAÇÃO DA VIGA BALDRAME					5.082,66	1,02 %
4.4.1	98557 SINAPI	IMPERMEABILIZAÇÃO DE SUPERFÍCIE COM EMULSÃO ASFÁLTICA, 2 DEMÃOS AF_06/2018	m²	86	32,62	39,25	3.375,50	0,68 %
4.4.2	98546 SINAPI	IMPERMEABILIZAÇÃO DE SUPERFÍCIE COM MANTA ASFÁLTICA, UMA CAMADA, INCLUSIVE APLICAÇÃO DE PRIMER ASFÁLTICO, E=3MM. AF_06/2018	m²	18,2	77,95	93,80	1.707,16	0,34 %
4.5		ALVENARIAS, VERGAS E CONTRAVERGAS					18.488,24	3,70 %
4.5.1	87521 SINAPI	ALVENARIA DE VEDAÇÃO DE BLOCOS CERÂMICOS FURADOS NA HORIZONTAL DE 11,5X19X19CM (ESPESSURA 11,5CM) DE PAREDES COM ÁREA LÍQUIDA MAIOR OU IGUAL A 6M² COM VÃOS E ARGAMASSA DE ASSENTAMENTO COM PREPARO EM BETONEIRA. AF_06/2014	m²	183	86,87	15.940,64	3,19 %	
4.5.2	93188 SINAPI	VERGA MOLDADA IN LOCO EM CONCRETO PARA PORTAS COM ATÉ 1,5 M DE VÃO. AF_03/2016	M	3,1	79,52	95,69	296,63	0,06 %
4.5.3	93189 SINAPI	VERGA MOLDADA IN LOCO EM CONCRETO PARA PORTAS COM MAIS DE 1,5 M DE VÃO. AF_03/2016	M	11,1	98,07	118,01	1.309,91	0,26 %

Arthur Ferreira Brandão
Membro
CPL Comissão Permanente de Licitação - Jaborandi - BA
Portaria n.º 022/2022

Ronaldo da Paz Dourado
Membro
CPL Comissão Permanente de Licitação - Jaborandi - BA
Portaria n.º 022/2022

Faime Brito de Azevedo
Presidente
CPL Comissão Permanente de Licitação - Jaborandi - BA
Portaria n.º 022/2022

Maria Souza dos Santos
Membro
CPL Comissão Permanente de Licitação - Jaborandi - BA
Portaria n.º 001/2022

Elio Lopes Brandão Vitas Boas
Suplente
CPL Comissão Permanente de Licitação - Jaborandi - BA
Portaria n.º 001/2022

Rua Putumuju, s/n, quadra 05 lote 1201, Beira Rio - Jaborandi/Bahia
CEP - 47.655-000

LDS ENGENHARIA E CONSTRUÇÕES
 CNPJ: 13.171.044/0001-26



Documento Assinado Digitalmente por: MARCOS ANTONIO MATOS DA SILVA - 24/08/2022 19:31:21
 Acesse em: https://e.ccm.br.gov.br/epp/validaDoc.seam?codigo=documento:7e13e9d4-9e9e-d8-8562-ce98b3d124f5

4.5.4	93197 SINAPI	CONTRAVERGA MOLDADA IN LOCO EM CONCRETO PARA VÃOS DE MAIS DE 1,5 M DE COMPRIMENTO. AF_03/2016	M	4,4	92,51	111,32	489,80	0,10 %
4.5.5	93186 SINAPI	VERGA MOLDADA IN LOCO EM CONCRETO PARA JANELAS COM ATÉ 1,5 M DE VÃO. AF_03/2016	M	4,4	85,23	102,56	451,26	0,09 %
4.6		COBERTURA					13.169,96	2,63 %
4.6.1	92606 SINAPI	FABRICAÇÃO E INSTALAÇÃO DE TESOURA INTEIRA EM AÇO, VÃO DE 5 M, PARA TELHA ONDULADA DE FIBROCIMENTO, METÁLICA, PLÁSTICA OU TERMOACÚSTICA, INCLUSO IÇAMENTO. AF_12/2015	UN	2	910,73	1.095,97	2.191,94	0,44 %
4.6.2	92580 SINAPI	TRAMA DE AÇO COMPOSTA POR TERÇAS PARA TELHADOS DE ATÉ 2 ÁGUAS PARA TELHA ONDULADA DE FIBROCIMENTO, METÁLICA, PLÁSTICA OU TERMOACÚSTICA, INCLUSO TRANSPORTE VERTICAL. AF_07/2019	m²	38,86	48,30	58,12	2.258,54	0,45 %
4.6.3	94213 SINAPI	TELHAMENTO COM TELHA DE AÇO/ALUMÍNIO E = 0,5 MM, COM ATÉ 2 ÁGUAS, INCLUSO IÇAMENTO. AF_07/2019	m²	38,86	71,81	86,41	3.357,89	0,67 %
4.6.4	94228 SINAPI	CALHA EM CHAPA DE AÇO GALVANIZADO NÚMERO 24, DESENVOLVIMENTO DE 50 CM, INCLUSO TRANSPORTE VERTICAL. AF_07/2019	M	16	82,40	98,16	1.586,56	0,32 %
4.6.5	89580 SINAPI	TUBO PVC, SÉRIE R, ÁGUA PLUVIAL, DN 150 MM, FORNECIDO E INSTALADO EM CONDUTORES VERTICAIS DE ÁGUAS PLUVIAIS. AF_12/2014	M	15	85,36	85,36	1.502,33	0,30 %
4.6.6	7752 ORSE	RALO HEMISFÉRICO EM FERRO FUNDIDO TIPO ABACAXI, DN=150MM	un	4	64,12	77,16	308,64	0,06 %
4.6.7	96113 SINAPI	FORRO EM PLACAS DE GESSO, PARA AMBIENTES COMERCIAIS. AF_05/2017_P	m²	46,95	32,53	39,14	1.837,62	0,37 %
4.6.8	96120 SINAPI	ACABAMENTOS PARA FORRO (MOLDURA DE GESSO). AF_05/2017	M	42,28	2,49	2,89	126,44	0,03 %
4.7		REVESTIMENTOS					22.356,31	4,47 %
4.7.1	87894 SINAPI	CHAPISCO APLICADO EM ALVENARIA (SEM PRESENÇA DE VÃOS) E ESTRUTURAS DE CONCRETO DE FACHADA, COM COLHER DE PEDREIRO. ARGAMASSA TRAÇO 1:3 COM PREPARO EM BETONEIRA 400L. AF_08/2014	m²	367	6,04	7,26	2.664,42	0,53 %
4.7.2	87794 SINAPI	EMBOÇO OU MASSA ÚNICA EM ARGAMASSA TRAÇO 1:2:8, PREPARO MANUAL, APLICADA MANUALMENTE EM PANOS CEGOS DE FACHADA (SEM PRESENÇA DE VÃOS), ESPESSURA DE 25 MM. AF_06/2014	m²	36,74	44,21	16.225,07	3,24 %	
4.7.3	87273 SINAPI	REVESTIMENTO CERÂMICO PARA PAREDES INTERNAS COM PLACAS TIPO ESMALTADA EXTRA DE DIMENSÕES 33X45 CM APLICADAS EM AMBIENTES DE ÁREA MAIOR QUE 5 M² NA ALTURA INTEIRA DAS PAREDES. AF_06/2014	m²	15,54	64,53	1.002,79	0,20 %	
4.7.4	9085 ORSE	MOLDURA PRÉ-MOLDADA DE CONCRETO, PINTADA COM SELADOR ACRÍLICO E RESINA ACRÍLICA INCOLOR (FORNECIMENTO E ASSENTAMENTO)	m²	2,86	716,93	861,55	2.464,03	0,49 %
4.8		PISO					10.734,63	2,15 %
4.8.1	84990 SINAPI	EXECUÇÃO DE PASSEIO (CALÇADA) OU PISO DE CONCRETO COM CONCRETO MOLDADO IN LOCO, FEITO EM OBRA, ACABAMENTO CONVENCIONAL, NÃO ARMADO. AF_07/2016	m²	0,89	659,93	794,15	706,79	0,14 %
4.8.2	101752 SINAPI	PISO EM GRANILITE, MARMORITE OU GRANITINA EM AMBIENTES INTERNOS. AF_09/2020	m²	42,92	35,74	43,00	1.845,56	0,37 %

Arthur Ferreira Brandão
 Membro
 CPE Comissão Permanente de Licitação - Jaborandi - BA
 Portaria n.º 022/2022

Romildo da Paz Dourado
 Membro
 CPE Comissão Permanente de Licitação - Jaborandi - BA
 Portaria n.º 022/2022

Jaime Batista de Azevedo
 Presidente
 CPE Comissão Permanente de Licitação - Jaborandi - BA
 Portaria n.º 022/2022

Edna Lopes Brandão Farias Boas
 Suplente
 CPE Comissão Permanente de Licitação - Jaborandi - BA
 Portaria n.º 001/2022

Maria Souza dos Santos
 Membro
 CPE Comissão Permanente de Licitação - Jaborandi - BA
 Portaria n.º 001/2022

[Handwritten signature]

Rua Putumuju, s/n, quadra 05 lote 1201, Beira Rio - Jaborandi/Bahia
 CEP - 47.655-000

LDS ENGENHARIA E CONSTRUÇÕES
CNPJ: 13.171.044/0001-26



Documento Assinado Digitalmente por: MARCOS ANTONIO MATOS DA SILVA - 24/08/2022 19:31:21
Acesse em: https://eicm.ba.gov.br/epp/validaDoc.seam Código do documento: 7e13cafd-1abb-4cd8-8562-ce98b3d124f5

4.8.3	87630 SINAPI	CONTRAPISO EM ARGAMASSA TRAÇO 1:4 (CIMENTO E AREIA), PRÉPARO MECÂNICO COM BETONEIRA 400 L, APLICADO EM ÁREAS SECAS SOBRE LAJE, ADERIDO, ESPESURA 3CM. AF_06/2014	m²	46,95	32,70	38,35	1.847,48	0,37 %
4.8.4	87251 SINAPI	REVESTIMENTO CERÂMICO PARA PISO COM PLACAS TIPO ESMALTADA EXTRA DE DIMENSÕES 45X45 CM APLICADA EM AMBIENTES DE ÁREA MAIOR QUE 10 M2. AF_06/2014	m²	4,03	38,90	46,81	188,64	0,04 %
4.8.5	101741 SINAPI	RODAPÉ EM MARMORITE, ALTURA 10CM. AF_09/2020	M	34,02	20,35	24,48	832,80	0,17 %
4.8.6	101092 SINAPI	PISO EM GRANITO APLICADO EM CALÇADAS OU PISOS EXTERNOS. AF_05/2020	m²	16,9	261,26	314,40	5.313,36	1,06 %
4.9		PINTURA					17.724,87	3,54 %
4.9.1	86485 SINAPI	APLICAÇÃO DE FUNDO SELADOR ACRÍLICO EM PAREDES, UMA DEMÃO. AF_06/2014	m²	351,46	2,10	2,52	885,67	0,18 %
4.9.2	86489 SINAPI	APLICAÇÃO MANUAL DE PINTURA COM TINTA LÁTEX ACRÍLICA EM PAREDES, DUAS DEMÃOS. AF_06/2014	m²	351,46	10,92	13,14	4.618,18	0,92 %
4.9.3	96131 SINAPI	APLICAÇÃO MANUAL DE MASSA ACRÍLICA EM PANOS DE FACHADA COM PRESENÇA DE VÃOS, DE EDIFÍCIOS DE MÚLTIPLOS PAVIMENTOS, DUAS DEMÃOS. AF_05/2017	m²	20,82	25,05	6.804,07	1,76 %	
4.9.4	100719 SINAPI	PINTURA COM TINTA ALQUÍDICA DE FUNDO (TIPO ZARCÃO) PULVERIZADA SOBRE PERFIL METÁLICO EXECUTADO EM FÁBRICA (POR DEMÃO). AF_01/2020	m²	53,98	7,32	8,80	475,02	0,09 %
4.9.5	100757 SINAPI	PINTURA COM TINTA ALQUÍDICA DE ACABAMENTO (ESMALTE SINTÉTICO ACETINADO) PULVERIZADA SOBRE SUPERFÍCIES METÁLICAS (EXCETO PERFIL) EXECUTADO EM OBRA (02 DEMÃOS). AF_01/2020	m²	15,12	39,10	47,05	711,39	0,14 %
4.9.6	100739 SINAPI	PINTURA COM TINTA ALQUÍDICA DE ACABAMENTO (ESMALTE SINTÉTICO ACETINADO) PULVERIZADA SOBRE PERFIL METÁLICO EXECUTADO EM FÁBRICA (POR DEMÃO). AF_01/2020	m²	38,86	7,21	8,67	336,91	0,07 %
4.9.7	98554 SINAPI	IMPERMEABILIZAÇÃO DE SUPERFÍCIE COM MEMBRANA À BASE DE RESINA ACRÍLICA, 3 DEMÃOS. AF_06/2018	m²	42,92	36,67	44,12	1.893,63	0,38 %
4.10		ESQUADRIAS					18.666,89	3,73 %
4.10.1	94558 SINAPI	JANELA DE AÇO TIPO BASCULANTE PARA VIDROS, COM BATENTE, FERRAGENS E PINTURA ANTICORROSIVA. EXCLUSIVE VIDROS, ACABAMENTO, ALIZAR E CONTRAMARCO. FORNECIMENTO E INSTALAÇÃO. AF_12/2019	m²	7,56	668,36	805,50	6.089,58	1,22 %
4.10.2	100701 SINAPI	PORTA DE FERRO, DE ABRIR, TIPO GRADE COM CHAPA, COM GUARNIÇÕES. AF_12/2019	m²	24,03	353,56	425,47	10.224,04	2,04 %
4.10.3	102162 SINAPI	INSTALAÇÃO DE VIDRO LISO INCOLOR, E = 4 MM, EM ESQUADRIA DE ALUMÍNIO OU PVC, FIXADO COM BAGUETE. AF_01/2021_P	m²	7,56	256,67	311,28	2.353,27	0,47 %
4.11		INSTALAÇÕES HIDROSSANITÁRIAS					12.146,93	2,43 %
4.11.1	89707 SINAPI	CAIXA SIFONADA, PVC, DN 100 X 100 X 50 MM, JUNTA ELÁSTICA, FORNECIDA E INSTALADA EM RAMAL DE DESCARGA OU EM RAMAL DE ESGOTO SANITÁRIO. AF_12/2014	UN	1	28,83	35,89	35,89	0,01 %
4.11.2	101807 SINAPI	CAIXA ENTERRADA DISTRIBUIDORA DE VAZÃO (SUMIDOUROS MÚLTIPLOS), RETANGULAR, EM ALVENARIA COM BLOCOS DE CONCRETO, DIMENSÕES INTERNAS: 0,60 X 0,60 X 0,50 M. AF_12/2020	UN	1	391,69	471,35	471,35	0,09 %

Arthur Ferreira Brandão
Membro
CPI Comissão Permanente de Licitação - Jaborandi - BA
Portaria n.º 022/2022

Ronaldo da Paz Dourado
Membro
CPI Comissão Permanente de Licitação - Jaborandi - BA
Portaria n.º 022/2022

Jaime Batista de Azevedo
Presidente
CPI Comissão Permanente de Licitação - Jaborandi - BA
Portaria n.º 022/2022

Edna Lopey Brandão Vila Boas
Suplente
CPI Comissão Permanente de Licitação - Jaborandi - BA
Portaria n.º 001/2022

Maria Souza dos Santos
Membro
CPI Comissão Permanente de Licitação - Jaborandi - BA
Portaria n.º 001/2022

[Handwritten signature]

Rua Putumuju, s/n, quadra 05 lote 1201, Beira Rio - Jaborandi/Bahia
CEP - 47.655-000

1560

LDS ENGENHARIA E CONSTRUÇÕES
CNPJ: 13.171.044/0001-26

4.11.3	89714 SINAPI	TUBO PVC, SERIE NORMAL, ESGOTO PREDIAL, DN 100 MM, FORNECIDO E INSTALADO EM RAMAL DE DESCARGA OU RAMAL DE ESGOTO SANITÁRIO. AF_12/2014	M	4,25	50,41	60,66	257,80	0,05 %
4.11.4	89712 SINAPI	TUBO PVC, SERIE NORMAL, ESGOTO PREDIAL, DN 50 MM, FORNECIDO E INSTALADO EM RAMAL DE DESCARGA OU RAMAL DE ESGOTO SANITÁRIO. AF_12/2014	M	0,78	25,93	31,20	24,33	0,00 %
4.11.5	89711 SINAPI	TUBO PVC, SERIE NORMAL, ESGOTO PREDIAL, DN 40 MM, FORNECIDO E INSTALADO EM RAMAL DE DESCARGA OU RAMAL DE ESGOTO SANITÁRIO. AF_12/2014	M	0,92	17,76	21,37	19,66	0,00 %
4.11.6	98082 SINAPI	TANQUE SÉPTICO RETANGULAR, EM ALVENARIA COM BLOCOS DE CONCRETO, DIMENSÕES INTERNAS: 1,0 X 2,0 X 1,4 M, VOLUME ÚTIL: 2000 L (PARA 5 CONTRIBUÍNTES). AF_12/2020	UN	1	3.376,09	4.062,78	4.062,78	0,81 %
4.11.7	98062 SINAPI	SUMIDOURO CIRCULAR, EM CONCRETO PRÉ-MOLDADO, DIÂMETRO INTERNO = 1,88 M, ALTURA INTERNA = 2,00 M, ÁREA DE INFILTRAÇÃO: 13,1 M² (PARA 5 CONTRIBUÍNTES). AF_12/2020	UN	1	2.237,06	2.692,07	2.692,07	0,54 %
4.11.8	94703 SINAPI	ADAPTADOR COM FLANGE E ANEL DE VEDAÇÃO, PVC, SOLDÁVEL, DN 25 MM X 3/4, INSTALADO EM RESERVAÇÃO DE ÁGUA DE EDIFICAÇÃO QUE POSSUA RESERVATÓRIO DE FIBRA/FIBROCIMENTO FORNECIMENTO E INSTALAÇÃO. AF_06/2016	UN	1	17,98	21,63	21,63	0,00 %
4.11.9	89402 SINAPI	TUBO, PVC, SOLDÁVEL, DN 25MM, INSTALADO EM RAMAL DE DISTRIBUIÇÃO DE ÁGUA - FORNECIMENTO E INSTALAÇÃO. AF_12/2014	M	162,25	8,74	10,51	1.705,24	0,34 %
4.11.10	88987 SINAPI	REGISTRO DE GAVETA BRUTO, LATÃO, ROSCÁVEL, 3/4", COM ACABAMENTO E CANOPLA CROMADOS, FORNECIDO E INSTALADO EM RAMAL DE ÁGUA. AF_12/2014	UN	6	69,63	83,79	502,74	0,10 %
4.11.11	86932 SINAPI	VASO SANITÁRIO SIFONADO COM CAIXA ACOPLADA LOUÇA BRANCA - PADRÃO MÉDIO, INCLUSO ENGATE FLEXÍVEL EM METAL CROMADO, 1/2 X 40CM - FORNECIMENTO E INSTALAÇÃO. AF_01/2020	UN	1	360,11	433,35	433,35	0,09 %
4.11.12	86941 SINAPI	LAVATÓRIO LOUÇA BRANCA COM COLUNA, 45 X 55CM OU EQUIVALENTE, PADRÃO MÉDIO, INCLUSO SIFÃO TIPO GARRAFA, VÁLVULA E ENGATE FLEXÍVEL DE 40CM EM METAL CROMADO, COM TORNEIRA CROMADA DE MESA, PADRÃO MÉDIO - FORNECIMENTO E INSTALAÇÃO. AF_01/2020	UN	1	589,03	708,83	708,83	0,14 %
4.11.13	86914 SINAPI	TORNEIRA CROMADA 1/2 OU 3/4 PARA TANQUE, PADRÃO MÉDIO - FORNECIMENTO E INSTALAÇÃO. AF_01/2020	UN	1	63,45	76,35	381,75	0,08 %
4.11.14	94798 SINAPI	TORNEIRA DE BOIA, ROSCÁVEL, 3/4, FORNECIDA E INSTALADA EM RESERVAÇÃO DE ÁGUA. AF_08/2016	UN	1	29,18	35,11	35,11	0,01 %
4.11.15	88504 SINAPI	CAIXA D'ÁGUA EM POLIETILENO, 500 LITROS, COM ACESSÓRIOS	UN	1	660,13	794,40	794,40	0,16 %
5		INSTALAÇÕES ELÉTRICAS					64.628,27	12,92 %
5.1	91940 SINAPI	CAIXA RETANGULAR 4" X 2" MÉDIA (1,30 M DO PISO), PVC, INSTALADA EM PAREDE - FORNECIMENTO E INSTALAÇÃO. AF_12/2015	UN	15	12,85	15,58	233,70	0,05 %
5.2	91836 SINAPI	CAIXA OCTOGONAL 4" X 4", PVC, INSTALADA EM LAJE - FORNECIMENTO E INSTALAÇÃO. AF_12/2015	UN	4	10,00	12,03	48,12	0,01 %
5.3	91826 SINAPI	CABO DE COBRE FLEXÍVEL ISOLADO, 2,5 MM², ANTI-CHAMA 450/750 V, PARA CIRCUITOS TERMINAIS - FORNECIMENTO E INSTALAÇÃO. AF_12/2015	M	1951	3,56	4,28	8.350,28	1,67 %

Arthur Ferreira Brandão
Membro
CPJ Comissão Permanente de Licitação - Jaborandi - BA
Portaria n.º 022/2022

Rogildo da Paz Dourado
Membro
CPJ Comissão Permanente de Licitação - Jaborandi - BA
UN Portaria n.º 022/2022

Jaime Brandão de Azevedo
Presidente
CPJ Comissão Permanente de Licitação - Jaborandi - BA
Portaria n.º 022/2022

Edna Lopes Brandão Vidas Boas
CPJ Comissão Permanente de Licitação - Jaborandi - BA
Portaria n.º 001/2022

Maria Souza dos Santos
Membro
CPJ Comissão Permanente de Licitação - Jaborandi - BA
Portaria n.º 001/2022

Rua Putumuju, s/n, quadra 05 lote 1201, Beira Rio - Jaborandi/Bahia
CEP - 47.655-000



Documento Assinado Digitalmente por: MARCOS ANTONIO MATOS DA SILVA - 24/08/2022 19:31:21
Acesse em: https://e.ccm.br.gov.br/epi/validaDoc.seam Código do documento: 7a13e9f4-4b9-4e48-8562-ce983d124f5

1501

LDS ENGENHARIA E CONSTRUÇÕES
CNPJ: 13.171.044/0001-26

5.4	92023 SINAPI	INTERRUPTOR SIMPLES (1 MÓDULO) COM 1 TOMADA DE EMBUTIR 2P+T 10 A, INCLUINDO SUPORTE E PLACA - FORNECIMENTO E INSTALAÇÃO. AF_12/2015	UN	2	37,20	44,76	89,52	0,02 %
5.5	91959 SINAPI	INTERRUPTOR SIMPLES (2 MÓDULOS), 10A/250V, INCLUINDO SUPORTE E PLACA - FORNECIMENTO E INSTALAÇÃO. AF_12/2015	UN	1	32,87	39,55	39,55	0,01 %
5.6	91967 SINAPI	INTERRUPTOR SIMPLES (3 MÓDULOS), 10A/250V, INCLUINDO SUPORTE E PLACA - FORNECIMENTO E INSTALAÇÃO. AF_12/2015	UN	3	44,91	54,04	162,12	0,03 %
5.7	91996 SINAPI	TOMADA MÉDIA DE EMBUTIR (1 MÓDULO), 2P+T 10 A, INCLUINDO SUPORTE E PLACA - FORNECIMENTO E INSTALAÇÃO. AF_12/2015	UN	12	25,21	30,33	363,96	0,07 %
5.8	93653 SINAPI	DISJUNTOR MONOPOLAR TIPO DIN, CORRENTE NOMINAL DE 10A - FORNECIMENTO E INSTALAÇÃO. AF_10/2020	UN	5	10,16	12,22	61,10	0,01 %
5.9	93658 SINAPI	DISJUNTOR MONOPOLAR TIPO DIN, CORRENTE NOMINAL DE 40A - FORNECIMENTO E INSTALAÇÃO. AF_10/2020	UN	1	18,91	22,75	22,75	0,00 %
5.10	9041 ORSE	DISPOSITIVO DE PROTEÇÃO CONTRA SURTO DE TENSÃO DPS 60KA - 275V	un	1	81,99	98,66	197,32	0,04 %
5.11	7986 ORSE	DISJUNTOR BIPOLAR DR 25 A - DISPOSITIVO RESIDUAL DIFERENCIAL, TIPO AC, 30MA, REF.5SM1 312-OMB, SIEMENS OU SIMILAR	un	1	142,25	171,18	171,18	0,03 %
5.12	101883 SINAPI	QUADRO DE DISTRIBUIÇÃO DE ENERGIA EM CHAPA DE AÇO GALVANIZADO, DE EMBUTIR, COM BARRAMENTO TRIFÁSICO, PARA 18 DISJUNTORES DIN 100A - FORNECIMENTO E INSTALAÇÃO. AF_10/2020	UN	1	565,61	680,65	680,65	0,14 %
5.13	91871 SINAPI	ELETRODUTO RÍGIDO ROSCÁVEL, PVC, DN 25 MM (3/4"), PARA CIRCUITOS TERMINAIS, INSTALADO EM PAREDE - FORNECIMENTO E INSTALAÇÃO. AF_12/2015	M	213,8	10,90	13,11	2.802,91	0,56 %
5.14	91872 SINAPI	ELETRODUTO RÍGIDO ROSCÁVEL, PVC, DN 32 MM (1"), PARA CIRCUITOS TERMINAIS, INSTALADO EM PAREDE - FORNECIMENTO E INSTALAÇÃO. AF_12/2015	M	284,7	13,83	16,64	4.737,40	0,95 %
5.15	93008 SINAPI	ELETRODUTO RÍGIDO ROSCÁVEL, PVC, DN 50 MM (1 1/2") - FORNECIMENTO E INSTALAÇÃO. AF_12/2015	M	2	13,12	15,78	31,56	0,01 %
5.16	91855 SINAPI	ELETRODUTO FLEXÍVEL CORRUGADO REFORÇADO, PVC, DN 25 MM (3/4"), PARA CIRCUITOS TERMINAIS, INSTALADO EM PAREDE - FORNECIMENTO E INSTALAÇÃO. AF_12/2015	M	248,5	9,08	10,92	2.713,52	0,54 %
5.17	12971 ORSE	LUMINÁRIA PAINEL LED EMBUTIR 18W QUADRADA, 6000K DA G-LIGHT OU SIMILAR	un	12	54,69	65,81	789,72	0,16 %
5.18	101493 SINAPI	ENTRADA DE ENERGIA ELÉTRICA, AÉREA, MONOFÁSICA, COM CAIXA DE EMBUTIR, CABO DE 10 MM2 E DISJUNTOR DIN 50A (NÃO INCLUSO O POSTE DE CONCRETO). AF_07/2020_P	UN	1	1.155,21	1.390,17	1.390,17	0,28 %
5.19	100578 SINAPI	ASSENTAMENTO DE POSTE DE CONCRETO COM COMPRIMENTO NOMINAL DE 9 M, CARGA NOMINAL MENOR OU IGUAL A 1000 DAN, ENGASTAMENTO SIMPLES COM 1,5 M DE SOLO (NÃO INCLUI FORNECIMENTO). AF_11/2019	UN	1	417,83	502,81	502,81	0,10 %
5.20	00005038 SINAPI	POSTE DE CONCRETO DUPLO T, TIPO D, 200 KG, H = 9 M (NBR 8451)	UN	1	536,15	536,15	536,15	0,11 %
5.21	11354 ORSE	POSTE DECORATIVO COM 02 PÉTALAS, EM AÇO GALVANIZADO COM DIFUSOR EM VIDRO TRANSPARENTE TEMPERADO, REF. PT-301/2, DA ALADIN OU SIMILAR, COM 3,00M, INCLUSIVE LÂMPADA DE LED 18W	un	32	789,72	30.041,28	30.041,28	6,01 %

Arthur Ferreira Brandão
Membro
CPL Comissão Permanente de Licitação - Jaborandi - BA
Portaria n.º 022/2022

Ronaldo da Souza Dourado
Membro
CPL Comissão Permanente de Licitação - Jaborandi - BA
Portaria n.º 022/2022

Jaime Batista de Azevedo
Presidente
CPL Comissão Permanente de Licitação - Jaborandi - BA
Portaria n.º 022/2022

Maria Souza dos Santos
Membro
CPL Comissão Permanente de Licitação - Jaborandi - BA
Portaria n.º 001/2022

Edna Lopes Brandão Vilas Boas
Suplente
CPL Comissão Permanente de Licitação - Jaborandi - BA
Portaria n.º 001/2022



LDS ENGENHARIA E CONSTRUÇÕES
CNPJ: 13.171.044/0001-26



Documento Assinado Digitalmente por: MARCOS ANTONIO MATOS DA SILVA - 24/08/2022 19:31:21
Acesse em: https://e.ccm.br.gov.br/epp/validaDoc.seam Código do documento: 7e13cafd-aa69-4e68-8562-ce9883d124f5

5.22	97886 SINAPI	CAIXA ENTERRADA ELÉTRICA RETANGULAR, EM ALVENARIA COM TIJOLOS CERÂMICOS MACIÇOS, FUNDO COM BRITA, DIMENSÕES INTERNAS: 0,3X0,3X0,3 M. AF_12/2020	UN	35	153,38	184,57	6.459,95	1,28 %
5.23	96985 SINAPI	HASTE DE ATERRAMENTO 5/8 PARA SPDA - FORNECIMENTO E INSTALAÇÃO. AF_12/2017	UN	35	70,27	84,56	2.959,60	0,59 %
5.24	96971 SINAPI	CORDOALHA DE COBRE NU 16 MM², NÃO ENTERRADA, COM ISOLADOR - FORNECIMENTO E INSTALAÇÃO. AF_12/2017	M	35	29,51	35,51	1.242,85	0,25 %
6		REFORMA DO MURO DO CEMITÉRIO ANTIGO					13.255,36	2,65 %
6.1	97644 SINAPI	REMOÇÃO DE PORTAS, DE FORMA MANUAL, SEM REAPROVEITAMENTO. AF_12/2017	m²	2	7,73	9,30	18,60	0,00 %
6.2	10891 ORSE	PORTÃO DE ABRIR, 2 FOLHAS, COM QUADRO EM TUBO GALVANIZADO 2", COM BARRA QUADRADA DE 3/4" NA VERTICAL E ESTICADOR REDONDO DE 3/4", INCLUSIVE FECHADURA E DOBRADIÇAS	m²	8	389,20	468,36	3.746,88	0,75 %
6.3	100757 SINAPI	PINTURA COM TINTA ALQUÍDICA DE ACABAMENTO (ESMALTE SINTÉTICO ACETINADO) PULVERIZADA SOBRE SUPERFÍCIES METÁLICAS (EXCETO PERFIL) EXECUTADO EM OBRA (02 DEMÃOS). AF_01/2020	m²	16	39,10	47,05	752,80	0,15 %
6.4	88417 SINAPI	APLICAÇÃO MANUAL DE PINTURA COM TINTA TEXTURIZADA ACRÍLICA EM FANOS CEGOS DE FACHADA (SEM PRESENÇA DE VÃOS) DE EDIFÍCIOS DE MÚLTIPLOS PAVIMENTOS, UMA COR. AF_06/2014	m²	804,52	9,03	10,86	8.737,08	1,75 %

Tipo de Licitação TOMADA DE PREÇO
Abertura da Licitação 08/04/2022 09:00
Número do Processo Licitatório 003/2022

Total sem BDI 415.602,00
Total do BDI 84.425,78
Total Geral 500.027,78

Lidia Dias da Silva Junior
Engenheira Civil
CREA/BA 3000045339
CREA-BA 42370/D

Maria Souza dos Santos
Membro
CPI Comissão Permanente de Licitação - Jaborandi - BA
Portaria n.º 001/2022

Arthur Ferreira Brandão
Membro
CPI Comissão Permanente de Licitação - Jaborandi - BA
Portaria n.º 022/2022

Jaime Batista de Azevedo
Presidente
CPI Comissão Permanente de Licitação - Jaborandi - BA
Portaria n.º 022/2022

Ronaldo da Paz Dourado
Membro
CPI Comissão Permanente de Licitação - Jaborandi - BA
Portaria n.º 022/2022

Edna Lopes Brandão Vilas Boas
Suplente
CPI Comissão Permanente de Licitação - Jaborandi - BA
Portaria n.º 001/2022

1563



Obra
AMPLIAÇÃO DO CEMITÉRIO MUNICIPAL DE JABORANDI - COM
MURO E CERCA

Bancos
SINAPI - 11/2021 - Bahia 20,34%
ORSE - 11/2021 - Sergipe
CPOS - 11/2021 - São Paulo

B.D.I.
20,34%

Encargos Sociais
Não Desonerado:
Horista: 114,02%
Mensalista: 70,78%

Cronograma Físico e Financeiro

Item	Descrição	Total Por Etapa	30 DIAS	60 DIAS	90 DIAS	120 DIAS	150 DIAS
1	SERVIÇOS PRELIMINARES	100,00%	81,92%	4,52%	4,52%	4,52%	4,52%
		16.605,08	12.783,68	705,35	705,35	705,35	705,35
2	CONSTRUÇÃO DO MURO	100,00%	50,00%	50,00%			
		121.380,86	60.690,43	60.690,43			
3	URBANIZAÇÃO DO CEMITÉRIO	100,00%			30,00%	40,00%	30,00%
		87.335,80			26.200,68	34.934,24	26.200,68
4	CONSTRUÇÃO DA CAPELA	100,00%	28,95%	24,35%	38,53%	8,16%	
		187.822,61	57.290,74	48.161,67	76.219,61	16.150,59	
4.1	MOVIMENTAÇÃO DE TERRA	100,00%	100,00%				
		4.443,69	4.443,69				
4.2	INFRAESTRUTURA	100,00%	100,00%				
		20.520,34	20.520,34				
4.3	SUPERESTRUTURA	100,00%	50,00%	50,00%			
		54.488,08	27.244,05	27.244,05			
4.4	IMPERMEABILIZAÇÃO DA VIGA BALDRAME	100,00%	100,00%				
		5.082,66	5.082,66				
4.5	ALVENARIAS, VERGAS E CONTRAVERGAS	100,00%		100,00%			
		18.488,24		18.488,24			
4.6	COBERTURA	100,00%			100,00%		
		13.168,98			13.168,98		
4.7	REVESTIMENTOS	100,00%			100,00%		
		22.356,31			22.356,31		
4.8	PISO	100,00%			100,00%		
		10.734,63			10.734,63		
4.9	PINTURA	100,00%			50,00%	50,00%	
		17.724,87			8.862,44	8.862,44	
4.10	ESQUADRIAS	100,00%			100,00%		
		18.666,89			18.666,89		
4.11	INSTALAÇÕES HIDROSSANITÁRIAS	100,00%		20,00%	20,00%	60,00%	
		12.146,93		2.429,39	2.429,39	7.288,16	
5	INSTALAÇÕES ELÉTRICAS	100,00%			20,00%	50,00%	20,00%
		84.628,27			12.925,65	38.776,86	12.925,65
8	REFORMA DO MURO DO CEMITÉRIO ANTIGO	100,00%					100,00%
		13.255,36					13.255,36
Porcentagem			26,15%	21,91%	23,21%	18,11%	10,82%
Custo			130.784,85	109.567,45	116.051,29	90.587,14	53.087,04
Porcentagem Acumulado			26,15%	48,06%	71,27%	89,38%	100,0%
Custo Acumulado			130.784,84	240.322,29	356.373,59	446.940,73	500.027,78

Jaime Batista de Azevedo
Presidente
CPI Comissão Permanente de Licitação - Jaborandi - BA
Portaria n.º 022/2022

Ronaldo da Paz Dourado
Membro
CPI Comissão Permanente de Licitação - Jaborandi - BA
Portaria n.º 002/2022

Arthur Ferreira Brandão
Membro
CPI Comissão Permanente de Licitação - Jaborandi - BA
Portaria n.º 022/2022

Lídio Dias da Silva Júnior
Engenheiro Civil
CREA/BA 3000045339
CREA-BA 42370/D

Maria Souza dos Santos
Membro
CPI Comissão Permanente de Licitação - Jaborandi - BA
Portaria n.º 001/2022

Edna Lopes dos Santos
Membro
CPI Comissão Permanente de Licitação - Jaborandi - BA
Portaria n.º 001/2022



Documento Assinado eletronicamente por: MARCOS ANTONIO MATOS DA SILVA - 24/08/2022 19:31:21
 Acesse em: https://portal.tceba.org.br/epi/validador.seam?codigo_documento=7e13ca1f-ab09-4cd8-8562-2e0983d124f5

Quadro de Composição do BDI 1

Grau de Sigilo
#PUBLICO

Nº TC/CR 0	PROponente / TOMADOR LDS CONSTRUÇÕES UNIPESSOAL LTDA
---------------	---

OBJETO
AMPLIAÇÃO DO CEMITÉRIO MUNICIPAL

TIPO DE OBRA DO EMPREENDIMENTO Construção e Reforma de Edifícios	DESONERAÇÃO Não
--	---------------------------

Conforme legislação tributária municipal, definir estimativa de percentual da base de cálculo para o ISS:	40,00%
Sobre a base de cálculo, definir a respectiva alíquota do ISS (entre 2% e 5%):	5,00%

Itens	Siglas	% Adotado	Situação	Intervalo de admissibilidade		
				1º Quartil	Médio	3º Quartil
Administração Central	AC	3,00%	-	3,00%	4,00%	5,50%
Seguro e Garantia	SG	0,80%	-	0,80%	0,80%	1,00%
Risco	R	0,97%	-	0,97%	1,27%	1,27%
Despesas Financeiras	DF	0,59%	-	0,59%	1,23%	1,39%
Lucro	L	7,74%	-	6,16%	7,40%	8,96%
Tributos (impostos COFINS 3%, e PIS 0,65%)	CP	3,65%	-	3,65%	3,65%	3,65%
Tributos (ISS, variável de acordo com o município)	ISS	2,00%	-	0,00%	2,50%	5,00%
Tributos (Contribuição Previdenciária - 0% ou 4,5%, conforme Lei 12.844/2013 - Desoneração)	CPRB	0,00%	OK	0,00%	4,50%	4,50%
BDI SEM desoneração (Fórmula Acórdão TCU)	BDI PAD	20,34%	OK	20,34%	22,12%	25,00%

Edna Lays Brandão Vitorino
Membro Suplente
07 Comissão Permanente de Licitação - Jaborandi - BA
Portaria n.º 022/2022

Maria Souza dos Santos
Membro
07 Comissão Permanente de Licitação - Jaborandi - BA
Portaria n.º 022/2022

Os valores de BDI foram calculados com o emprego da fórmula:

$$BDI.PAD = \frac{(1+AC + S + R + G) * (1 + DF) * (1+L)}{(1-CP-ISS)} - 1$$

Jaime Batista de Azevedo
Presidente
07 Comissão Permanente de Licitação - Jaborandi - BA
Portaria n.º 022/2022

Declaro para os devidos fins que, conforme legislação tributária municipal, a base de cálculo para Construção e Reforma de Edifícios, é de 40%, com a respectiva alíquota de 5%.

Observações:

Local:
JABORANDI/BA

Data:
07 de abril de 2022

Lídio Dias da Silva Júnior
Responsável Técnico

Nome: Lídio Dias da Silva Júnior
Título: Engenheiro Civil
CREA/CAU: 3000045339

Tiffany Oliveira de Assunção
Responsável Tomador

Nome: Tiffany Oliveira de Assunção
Cargo: Proprietária




Composições Analíticas com Preço Unitário
AMPLIAÇÃO DO CEMITÉRIO MUNICIPAL DE JABORANDI - COM MURO E CERCA

Bancos
SINAPI - 11/2021 - Bahia
ORSE - 11/2021 - Sergipe
CPOS - 11/2021 - São Paulo

B.D.I.
20,34%

Encargos Sociais
Não Desonerado:
Horista: 114,02%
Mensalista: 70,79%

Composições Analíticas com Preço Unitário

Composições Principais

1.1	Código Banco	Descrição	Tipo	Und	Quant.	Valor Unit	Total
Composição	ART02 Próprio	PLACA DE OBRA EM CHAPA DE AÇO GALVANIZADO	SERP - SERVIÇOS PRELIMINARES	m²	1,0000000	317,80	317,80
Composição Auxiliar	88262 SINAPI	CARPINTEIRO DE FORMAS COM ENCARGOS COMPLEMENTARES	SEDI - SERVIÇOS DIVERSOS	H	1,0000000	24,82	24,82
Composição Auxiliar	88316 SINAPI	SERVENTE COM ENCARGOS COMPLEMENTARES	SEDI - SERVIÇOS DIVERSOS	H	2,0000000	17,22	34,44
Composição Auxiliar	84862 SINAPI	CONCRETO MAGRO PARA LASTRO, TRAÇO 1:4,5:4,5 (CIMENTO/ AREIA MÉDIA/ BRITA 1) - PREPARO MECÂNICO COM BETONEIRA 400 L. AF_07/2016	FUES - FUNDAÇÕES E ESTRUTURAS	m²	0,0100000	304,89	3,04
Insumo	00004417 SINAPI	SARRAFO NAO APARELHADO *2,5 X 7* CM, EM MACARANDUBA, ANGELIM OU EQUIVALENTE DA REGIAO - BRUTA	Material	M	1,0000000	7,09	7,09
Insumo	00004481 SINAPI	PONTALETE *7,5 X 7,5* CM EM PINUS, MISTA OU EQUIVALENTE DA REGIAO - BRUTA	Material	M	4,0000000	7,22	28,88
Insumo	00004813 SINAPI	PLACA DE OBRA (PARA CONSTRUCAO CIVIL) EM CHAPA GALVANIZADA *N. 22*, ADESIVADA, DE *2,0 X 1,125* M	Material	m²	1,0000000	217,87	217,87
Insumo	00005075 SINAPI	PREGO DE ACO POLIDO COM CABECA 18 X 30 (2 3/4 X 10)	Material	KG	0,1100000	16,04	1,76
				MO sem LS =>	22,21	MO com LS =>	41,68
				Valor do BDI =>	64,66	Valor com BDI =>	382,56

Arthur Ferreira Brandão
Membro
CPL Comissão Permanente de Licitação - Jaborandi - BA
Portaria n.º 022/2022

1.2	Código Banco	Descrição	Tipo	Und	Quant.	Valor Unit	Total
Composição	99059 SINAPI	LOCACAO CONVENCIONAL DE OBRA, UTILIZANDO GABARITO DE TÁBUAS CORRIDAS PONTALETADAS A CADA 2,00M - 2 UTILIZAÇÕES. AF_10/2018	SERT - SERVIÇOS TÉCNICOS	M	1,0000000	53,19	53,19
Composição Auxiliar	81683 SINAPI	SERRA CIRCULAR DE BANCADA COM MOTOR ELÉTRICO POTÊNCIA DE 5HP, COM COIFA PARA DISCO 10" - CHI DIURNO. AF_08/2015	CHOR - CUSTOS HORÁRIOS DE MÁQUINAS E EQUIPAMENTOS	CHI	0,0168000	29,79	0,50
Composição Auxiliar	81682 SINAPI	SERRA CIRCULAR DE BANCADA COM MOTOR ELÉTRICO POTÊNCIA DE 5HP, COM COIFA PARA DISCO 10" - CHP DIURNO. AF_08/2015	CHOR - CUSTOS HORÁRIOS DE MÁQUINAS E EQUIPAMENTOS	CHP	0,0038000	32,15	0,12
Composição Auxiliar	84974 SINAPI	CONCRETO MAGRO PARA LASTRO, TRAÇO 1:4,5:4,5 (CIMENTO/ AREIA MÉDIA/ BRITA 1) - PREPARO MANUAL. AF_07/2016	FUES - FUNDAÇÕES E ESTRUTURAS	m²	0,0046000	342,73	1,57
Composição Auxiliar	99062 SINAPI	MARCAÇÃO DE PONTOS EM GABARITO OU CAVALETE. AF_10/2018	SERT - SERVIÇOS TÉCNICOS	UN	1,5000000	2,32	3,48
Composição Auxiliar	88239 SINAPI	AJUDANTE DE CARPINTEIRO COM ENCARGOS COMPLEMENTARES	SEDI - SERVIÇOS DIVERSOS	H	0,3563000	20,86	7,42

Maria Souza dos Santos
Membro
CPL Comissão Permanente de Licitação - Jaborandi - BA
Portaria n.º 001/2022

Ronaldo da Paz Dourado
Membro
CPL Comissão Permanente de Licitação - Jaborandi - BA
Portaria n.º 022/2022

Jaime Batista de Azevedo
Presidente
CPL Comissão Permanente de Licitação - Jaborandi - BA
Portaria n.º 022/2022

Edna Lopes de Azevedo
Suplente
CPL Comissão Permanente de Licitação - Jaborandi - BA
Portaria n.º 001/2022

1566

LDS ENGENHARIA E CONSTRUÇÕES
CNPJ: 13.171.044/0001-26



Documento Assinado Digitalmente por: MARCOS ANTONIO MATOS DA SILVA - 24/08/2022 19:31:21
Acesse em: https://e.cdn.br.gov.br/emp/validadoc.seam?codigo_documento=7e13cafd-aa9d-4ed8-8562-ce98b3d124f5

Composição	88282 SINAPI	CARPINTEIRO DE FORMAS COM ENCARGOS COMPLEMENTARES	SEDI - SERVIÇOS DIVERSOS	H	0,7125000	24,82	17,68
Auxiliar							
Insumo	00004433 SINAPI	CAIBRO NAO APARELHADO *7,5 X 7,5* CM, EM MACARANDUBA, ANGELIM	Material	M	0,4125000	25,48	10,51
Insumo	00005068 SINAPI	OU EQUIVALENTE DA REGIAO - BRUTA	Material				
Insumo	00005068 SINAPI	PREGO DE ACO POLIDO COM CABECA 17 X 21 (2 X 11)	Material				
Insumo	00004417 SINAPI	SARRAFO NAO APARELHADO *2,5 X 7* CM, EM MACARANDUBA, ANGELIM	Material				
Insumo	00010587 SINAPI	OU EQUIVALENTE DA REGIAO - BRUTA	Material	M	0,5500000	8,16	4,48
Insumo	00007356 SINAPI	TABUA *2,3 X 23* CM EM PINUS, MISTA OU EQUIVALENTE DA REGIAO - BRUTA	Material				
Insumo	00007356 SINAPI	TINTA ACRILICA PREMIUM, COR BRANCO FOSCO	Material	L	0,0256000	14,90	0,38
			MO sem LS =>		10,27	LS =>	11,72 MO com LS =>
			Valor do BDI =>		10,81		Valor com BDI =>
							21,99
							64,00

1.3	Código Banco	Descrição	Tipo	Und	Quant.	Valor Unit	Total
Composição	88525 SINAPI	LIMPEZA MECANIZADA DE CAMADA VEGETAL, VEGETAÇÃO E PEQUENAS ÁRVORES (DIÂMETRO DE TRONCO MENOR QUE 0,20 M), COM TRATOR DE ESTEIRAS.AF_05/2018	URBA - URBANIZAÇÃO	m²	1,0000000	0,33	0,33
Composição	89031 SINAPI	TRATOR DE ESTEIRAS, POTÊNCIA 100 HP, PESO OPERACIONAL 9,4 T, COM LÂMINA 2,19 M3 - CHI DIURNO. AF_06/2014	CHOR - CUSTOS HORÁRIOS DE MÁQUINAS E EQUIPAMENTOS	CHI	0,0024000	59,06	0,14
Auxiliar							
Composição	89032 SINAPI	TRATOR DE ESTEIRAS, POTÊNCIA 100 HP, PESO OPERACIONAL 9,4 T, COM LÂMINA 2,19 M3 - CHP DIURNO. AF_06/2014	CHOR - CUSTOS HORÁRIOS DE MÁQUINAS E EQUIPAMENTOS	CHP	0,0000000	141,74	0,08
Auxiliar							
Composição	88316 SINAPI	SERVENTE COM ENCARGOS COMPLEMENTARES	SEDI - SERVIÇOS DIVERSOS	H	0,0030000	17,22	0,05
Auxiliar							
Composição	88441 SINAPI	JARDINEIRO COM ENCARGOS COMPLEMENTARES	SEDI - SERVIÇOS DIVERSOS	H	0,0030000	20,66	0,08
Auxiliar							
			MO sem LS =>		0,07	LS =>	0,07 MO com LS =>
			Valor do BDI =>		0,06		Valor com BDI =>
							0,14
							0,39

1.4	Código Banco	Descrição	Tipo	Und	Quant.	Valor Unit	Total
Composição	100983 SINAPI	CARGA, MANOBRAS E DESCARGA DE ENTULHO EM CAMINHÃO BASCULANTE 14 M³ - CARGA COM ESCAVADEIRA HIDRÁULICA (CAÇAMBA DE 0,80 M³ / 111 HP) E DESCARGA LIVRE (UNIDADE: M3). AF_07/2020	TRAN - TRANSPORTES, CARGAS E DESCARGAS	m³	1,0000000	6,27	6,27
Composição	5631 SINAPI	ESCAVADEIRA HIDRÁULICA SOBRE ESTEIRAS, CAÇAMBA 0,80 M3, PESO OPERACIONAL 17 T, POTENCIA BRUTA 111 HP - CHP DIURNO. AF_06/2014	CHOR - CUSTOS HORÁRIOS DE MÁQUINAS E EQUIPAMENTOS	CHP	0,0083000	170,22	1,41
Auxiliar							
Composição	88876 SINAPI	CAMINHÃO BASCULANTE 14 M3, COM CAVALO MECÂNICO DE CAPACIDADE MÁXIMA DE TRACÇÃO COMBINADO DE 36000 KG, POTÊNCIA 286 CV, INCLUSIVE SEMIREBOQUE COM CAÇAMBA METÁLICA - CHP DIURNO. AF_12/2014	CHOR - CUSTOS HORÁRIOS DE MÁQUINAS E EQUIPAMENTOS	CHP	0,0000000	217,05	3,68
Auxiliar							
Composição	5632 SINAPI	ESCAVADEIRA HIDRÁULICA SOBRE ESTEIRAS, CAÇAMBA 0,80 M3, PESO OPERACIONAL 17 T, POTENCIA BRUTA 111 HP - CHI DIURNO. AF_06/2014	CHOR - CUSTOS HORÁRIOS DE MÁQUINAS E EQUIPAMENTOS	CHI	0,0085000	75,59	0,64
Auxiliar							
Composição	88877 SINAPI	CAMINHÃO BASCULANTE 14 M3, COM CAVALO MECÂNICO DE CAPACIDADE MÁXIMA DE TRACÇÃO COMBINADO DE 36000 KG, POTENCIA 286 CV, INCLUSIVE SEMIREBOQUE COM CAÇAMBA METÁLICA - CHI DIURNO. AF_12/2014	CHOR - CUSTOS HORÁRIOS DE MÁQUINAS E EQUIPAMENTOS	CHI	0,0110000	51,46	0,56
Auxiliar							

Arthur Ferreira Brandão
Membro
CPL Comissão Permanente de Licitação - Jaborandi - BA
Portaria n.º 022/2022

Ronaldo da Paz Dourado
Membro
CPL Comissão Permanente de Licitação - Jaborandi - BA
Portaria n.º 022/2022

Jaime Batista de Aguiar
Presidente
CPL Comissão Permanente de Licitação - Jaborandi - BA
Portaria n.º 022/2022

Maria Souza dos Santos
Membro
CPL Comissão Permanente de Licitação - Jaborandi - BA
Portaria n.º 003/2022

Edna Lopes de Almeida Viana
Suplente
CPL Comissão Permanente de Licitação - Jaborandi - BA
Portaria n.º 003/2022

Rua Putumuju, s/n, quadra 05 lote 1201, Beira Rio - Jaborandi/Bahia
CEP - 47.655-000

1567

LDS ENGENHARIA E CONSTRUÇÕES

CNPJ: 13.171.044/0001-26

			MO sem LS =>	0,47	LS =>	0,53	MO com LS =>	1,00
			Valor do BDI =>	1,27			Valor com BDI =>	7,54
1.5	Código Banco	Descrição	Tipo	Und	Quant.	Valor Unit	Total	
Composição	93582 SINAPI	TRANSPORTE COM CAMINHÃO BASCULANTE DE 14 M³, EM VIA URBANA EM REVESTIMENTO PRIMÁRIO (UNIDADE: M3XKM), AF_07/2020	TRAN - TRANSPORTES, CARGAS E DESCARGAS	M3XKM	1,0000000	1,55	1,55	
Composição Auxiliar	89876 SINAPI	CAMINHÃO BASCULANTE 14 M3, COM CAVALO MECÂNICO DE CAPACIDADE MÁXIMA DE TRACÇÃO COMBINADO DE 36000 KG, POTÊNCIA 286 CV, INCLUSIVE SEMIREBOQUE COM CAÇAMBA METÁLICA - CHP DIURNO, AF_12/2014	CHOR - CUSTOS HORÁRIOS DE MÁQUINAS E EQUIPAMENTOS	CHP	0,0065000	217,05	1,41	
Composição Auxiliar	89877 SINAPI	CAMINHÃO BASCULANTE 14 M3, COM CAVALO MECÂNICO DE CAPACIDADE MÁXIMA DE TRACÇÃO COMBINADO DE 36000 KG, POTÊNCIA 286 CV, INCLUSIVE SEMIREBOQUE COM CAÇAMBA METÁLICA - CHI DIURNO, AF_12/2014	CHOR - CUSTOS HORÁRIOS DE MÁQUINAS E EQUIPAMENTOS	CHI	0,0028000	51,46	0,14	
			MO sem LS =>	0,08	LS =>	0,10	MO com LS =>	0,18
			Valor do BDI =>	0,31			Valor com BDI =>	1,86
2.1	Código Banco	Descrição	Tipo	Und	Quant.	Valor Unit	Total	
Composição	101174 SINAPI	ESTACA BROCA DE CONCRETO, DIÂMETRO DE 25CM, ESCAVAÇÃO MANUAL COM TRADO CONCHA, COM ARMADURA DE ARRANQUE, AF_05/2020	FUES - FUNDAÇÕES E ESTRUTURAS	M	1,0000000	72,91	72,91	
Composição Auxiliar	92784 SINAPI	CORTE E DOBRA DE AÇO CA-50, DIÂMETRO DE 10,0 MM, UTILIZADO EM ESTRUTURAS DIVERSAS, EXCETO LAJES, AF_12/2015	FUES - FUNDAÇÕES E ESTRUTURAS		1,3600000	9,88	13,43	
Composição Auxiliar	94870 SINAPI	CONCRETO FCK = 20MPA, TRAÇO 1:2,7:3 (CIMENTO/ AREIA MÉDIA/ BRITA 1) - PREPARO MECÂNICO COM BETONEIRA 600 L, AF_07/2016	FUES - FUNDAÇÕES E ESTRUTURAS		360,00000	360,86	22,37	
Composição Auxiliar	88309 SINAPI	PEDREIRO COM ENCARGOS COMPLEMENTARES	SEDI - SERVIÇOS DIVERSOS	H	0,7950000	25,07	19,93	
Composição Auxiliar	88316 SINAPI	SERVENTE COM ENCARGOS COMPLEMENTARES	SEDI - SERVIÇOS DIVERSOS	H	0,9880000	17,22	17,16	
			MO sem LS =>	13,75	LS =>	15,68	MO com LS =>	29,43
			Valor do BDI =>	14,82			Valor com BDI =>	87,73
2.2	Código Banco	Descrição	Tipo	Und	Quant.	Valor Unit	Total	
Composição	95952 SINAPI	EXECUÇÃO DE ESTRUTURAS DE CONCRETO ARMADO CONVENCIONAL, (PILARES E VIGAS DO MURO), FCK = 25 MPA, AF_01/2017	FUES - FUNDAÇÕES E ESTRUTURAS	m²	1,0000000	1.887,88	1.887,88	
Composição Auxiliar	92451 SINAPI	MONTAGEM E DESMONTAGEM DE FÔRMA DE VIGA, ESCORAMENTO COM GARFO DE MADEIRA, PÉ-DIREITO SIMPLES, EM CHAPA DE MADEIRA RESINADA, 2 UTILIZAÇÕES, AF_09/2020	FUES - FUNDAÇÕES E ESTRUTURAS	m²	0,5700000	164,86	93,97	
Composição Auxiliar	92415 SINAPI	MONTAGEM E DESMONTAGEM DE FÔRMA DE PILARES RETANGULARES E ESTRUTURAS SIMILARES, PÉ-DIREITO SIMPLES, EM CHAPA DE MADEIRA COMPENSADA RESINADA, 2 UTILIZAÇÕES, AF_09/2020	FUES - FUNDAÇÕES E ESTRUTURAS		9,8400000	116,29	97,68	

Maria Souza dos Santos
Membro
CPI Comissão Permanente de Licitação - Jaborandi - BA
Portaria n.º 001/2022

Rua Putumuju, s/n, quadra 05 lote 1201, Beira Rio - Jaborandi/Bahia
CEP - 47.655-000

Ronaldo da Silva Dourado
Membro
CPI Comissão Permanente de Licitação - Jaborandi - BA
Portaria n.º 022/2022

Jaime Batista de Azevedo
Presidente
CPI Comissão Permanente de Licitação - Jaborandi - BA
Portaria n.º 022/2022

Edna Lopes Brandão Vilar Boas
Suplente
CPI Comissão Permanente de Licitação - Jaborandi - BA
Portaria n.º 001/2022

1568

LDS ENGENHARIA E CONSTRUÇÕES
CNPJ: 13.171.044/0001-26



Documento Assinado Digitalmente por: MARCOS ANTONIO MATOS DA SILVA - 24/08/2022 19:31:21
Acesse em: https://eicm.ba.gov.br/ep/validarDoc.seam Código do documento: 7e13cafd-aa09-4cd8-8562-c8983cd124f5

Composição Auxiliar	92427 SINAPI	MONTAGEM E DESMONTAGEM DE FÔRMA DE PILARES RETÂNGULARES E ESTRUTURAS SIMILARES, PÉ-DIREITO SIMPLES, EM CHAPA DE MADEIRA COMPENSADA RESINADA, 8 UTILIZAÇÕES. AF_09/2020	FUES - FUNDAÇÕES E ESTRUTURAS	m²	2,7400000	50,67	138,83
Composição Auxiliar	92463 SINAPI	MONTAGEM E DESMONTAGEM DE FÔRMA DE VIGA, ESCORAMENTO COM GARFO DE MADEIRA, PÉ-DIREITO SIMPLES, EM CHAPA DE MADEIRA RESINADA, 8 UTILIZAÇÕES. AF_09/2020	FUES - FUNDAÇÕES E ESTRUTURAS	m²	1,8700000	104,64	195,67
Composição Auxiliar	92522 SINAPI	MONTAGEM E DESMONTAGEM DE FÔRMA DE LAJE MACIÇA, PÉ-DIREITO SIMPLES, EM CHAPA DE MADEIRA COMPENSADA RESINADA, 8 UTILIZAÇÕES. AF_09/2020	FUES - FUNDAÇÕES E ESTRUTURAS	m²	1,6100000	25,30	40,73
Composição Auxiliar	92510 SINAPI	MONTAGEM E DESMONTAGEM DE FÔRMA DE LAJE MACIÇA, PÉ-DIREITO SIMPLES, EM CHAPA DE MADEIRA COMPENSADA RESINADA, 2 UTILIZAÇÕES. AF_09/2020	FUES - FUNDAÇÕES E ESTRUTURAS	m²	0,4700000	49,73	23,37
Composição Auxiliar	101882 SINAPI	MONTAGEM E DESMONTAGEM DE FÔRMA PARA ESCADAS, COM 2 LANCES EM "U" E LAJE PLANA, EM CHAPA DE MADEIRA COMPENSADA PLASTIFICADA, 8 UTILIZAÇÕES. AF_11/2020	FUES - FUNDAÇÕES E ESTRUTURAS	m²	0,2100000	189,54	35,60
Composição Auxiliar	96533 SINAPI	FABRICAÇÃO, MONTAGEM E DESMONTAGEM DE FÔRMA PARA VIGA BALDRAME, EM MADEIRA SERRADA, E=25 MM, 2 UTILIZAÇÕES. AF_06/2017	FUES - FUNDAÇÕES E ESTRUTURAS	m²	0,3300000	109,19	36,03
Composição Auxiliar	96543 SINAPI	ARMAÇÃO DE BLOCO, VIGA BALDRAME E SAPATA UTILIZANDO AÇO CA-60 DE 5 MM - MONTAGEM. AF_08/2017	FUES - FUNDAÇÕES E ESTRUTURAS	KG	0,2300000	17,68	4,06
Composição Auxiliar	92765 SINAPI	ARMAÇÃO DE LAJE DE UMA ESTRUTURA CONVENCIONAL DE CONCRETO ARMADO EM UM EDIFÍCIO DE MÚLTIPLOS PAVIMENTOS UTILIZANDO AÇO CA-60 DE 5,0 MM - MONTAGEM. AF_12/2015	FUES - FUNDAÇÕES E ESTRUTURAS	KG	0,8300000	13,51	11,21
Composição Auxiliar	92760 SINAPI	ARMAÇÃO DE PILAR OU VIGA DE UMA ESTRUTURA CONVENCIONAL DE CONCRETO ARMADO EM UM EDIFÍCIO DE MÚLTIPLOS PAVIMENTOS UTILIZANDO AÇO CA-50 DE 6,3 MM - MONTAGEM. AF_12/2015	FUES - FUNDAÇÕES E ESTRUTURAS	KG	5,8300000	14,15	82,49
Composição Auxiliar	95945 SINAPI	ARMAÇÃO DE ESCADA, DE UMA ESTRUTURA CONVENCIONAL DE CONCRETO ARMADO UTILIZANDO AÇO CA-50 DE 8,0 MM - MONTAGEM. AF_11/2020	FUES - FUNDAÇÕES E ESTRUTURAS	KG	0,6200000	16,05	9,95
Composição Auxiliar	96544 SINAPI	ARMAÇÃO DE BLOCO, VIGA BALDRAME OU SAPATA UTILIZANDO AÇO CA-50 DE 6,3 MM - MONTAGEM. AF_06/2017	FUES - FUNDAÇÕES E ESTRUTURAS	KG	0,1600000	16,25	2,60
Composição Auxiliar	92761 SINAPI	ARMAÇÃO DE PILAR OU VIGA DE UMA ESTRUTURA CONVENCIONAL DE CONCRETO ARMADO EM UM EDIFÍCIO DE MÚLTIPLOS PAVIMENTOS UTILIZANDO AÇO CA-50 DE 8,0 MM - MONTAGEM. AF_12/2015	FUES - FUNDAÇÕES E ESTRUTURAS	KG	0,0900000	13,33	1,19
Composição Auxiliar	92766 SINAPI	ARMAÇÃO DE PILAR OU VIGA DE UMA ESTRUTURA CONVENCIONAL DE CONCRETO ARMADO EM UM EDIFÍCIO DE MÚLTIPLOS PAVIMENTOS UTILIZANDO AÇO CA-50 DE 20,0 MM - MONTAGEM. AF_12/2015	FUES - FUNDAÇÕES E ESTRUTURAS	KG	0,4300000	10,82	4,65
Composição Auxiliar	92769 SINAPI	ARMAÇÃO DE LAJE DE UMA ESTRUTURA CONVENCIONAL DE CONCRETO ARMADO EM UM EDIFÍCIO DE MÚLTIPLOS PAVIMENTOS UTILIZANDO AÇO CA-60 DE 6,3 MM - MONTAGEM. AF_12/2015	FUES - FUNDAÇÕES E ESTRUTURAS	KG	8,4700000	13,07	110,70

Ronaldo da Paz Dourado
Membro
CPL Comissão Permanente de Licitação - Jaborandi - BA
Portaria n.º 022/2022

Jaime Batista de Azevedo
Presidente
CPL Comissão Permanente de Licitação - Jaborandi - BA
Portaria n.º 022/2022

[Handwritten signature]

Maria Souza dos Santos
Membro
CPL Comissão Permanente de Licitação - Jaborandi - BA
Portaria n.º 001/2022

Arthur Ferreira Brandão
Membro
CPL Comissão Permanente de Licitação - Jaborandi - BA
Portaria n.º 022/2022

Edna Lopes Brandão Vilas Boas
Suplente
CPL Comissão Permanente de Licitação - Jaborandi - BA
Portaria n.º 001/2022

LDS ENGENHARIA E CONSTRUÇÕES
CNPJ: 13.171.044/0001-26

Composição Auxiliar	82764 SINAPI	ARMAÇÃO DE PILAR OU VIGA DE UMA ESTRUTURA CONVENCIONAL DE CONCRETO ARMADO EM UM EDIFÍCIO DE MÚLTIPLOS PAVIMENTOS UTILIZANDO AÇO CA-50 DE 16,0 MM - MONTAGEM. AF_12/2015	FUES - FUNDAÇÕES E ESTRUTURAS	KG	3,8500000	9,61	36,99		
Composição Auxiliar	82759 SINAPI	ARMAÇÃO DE PILAR OU VIGA DE UMA ESTRUTURA CONVENCIONAL DE CONCRETO ARMADO EM UM EDIFÍCIO DE MÚLTIPLOS PAVIMENTOS UTILIZANDO AÇO CA-60 DE 5,0 MM - MONTAGEM. AF_12/2015	FUES - FUNDAÇÕES E ESTRUTURAS	KG	7,1300000	14,98	106,80		
Composição Auxiliar	82766 SINAPI	ARMAÇÃO DE PILAR OU VIGA DE UMA ESTRUTURA CONVENCIONAL DE CONCRETO ARMADO EM UM EDIFÍCIO DE MÚLTIPLOS PAVIMENTOS UTILIZANDO AÇO CA-50 DE 25,0 MM - MONTAGEM. AF_12/2015	FUES - FUNDAÇÕES E ESTRUTURAS	KG	0,8200000	10,60	8,69		
Composição Auxiliar	82770 SINAPI	ARMAÇÃO DE LAJE DE UMA ESTRUTURA CONVENCIONAL DE CONCRETO ARMADO EM UM EDIFÍCIO DE MÚLTIPLOS PAVIMENTOS UTILIZANDO AÇO CA-50 DE 8,0 MM - MONTAGEM. AF_12/2015	FUES - FUNDAÇÕES E ESTRUTURAS	KG	10,7800000	12,50	134,75		
Composição Auxiliar	85944 SINAPI	ARMAÇÃO DE ESCADA, DE UMA ESTRUTURA CONVENCIONAL DE CONCRETO ARMADO UTILIZANDO AÇO CA-50 DE 8,3 MM - MONTAGEM. AF_11/2020	FUES - FUNDAÇÕES E ESTRUTURAS	KG	0,5100000	19,49	9,93		
Composição Auxiliar	82762 SINAPI	ARMAÇÃO DE PILAR OU VIGA DE UMA ESTRUTURA CONVENCIONAL DE CONCRETO ARMADO EM UM EDIFÍCIO DE MÚLTIPLOS PAVIMENTOS UTILIZANDO AÇO CA-50 DE 10,0 MM - MONTAGEM. AF_12/2015	FUES - FUNDAÇÕES E ESTRUTURAS	KG	16,4900000	11,94	196,89		
Composição Auxiliar	92763 SINAPI	ARMAÇÃO DE PILAR OU VIGA DE UMA ESTRUTURA CONVENCIONAL DE CONCRETO ARMADO EM UM EDIFÍCIO DE MÚLTIPLOS PAVIMENTOS UTILIZANDO AÇO CA-50 DE 12,5 MM - MONTAGEM. AF_12/2015	FUES - FUNDAÇÕES E ESTRUTURAS	KG	10,5300000	10,07	106,03		
Composição Auxiliar	96546 SINAPI	ARMAÇÃO DE BLOCO, VIGA BALDRAME OU SAPATA UTILIZANDO AÇO CA-50 DE 10 MM - MONTAGEM. AF_06/2017	FUES - FUNDAÇÕES E ESTRUTURAS	m³	1,0000000	13,22	13,22		
Composição Auxiliar	92874 SINAPI	LANÇAMENTO COM USO DE BOMBA, ADENSAMENTO E ACABAMENTO DE CONCRETO EM ESTRUTURAS. AF_12/2015	FUES - FUNDAÇÕES E ESTRUTURAS	m³	1,0000000	30,57	30,57		
Insumo	00001527 SINAPI	CONCRETO USINADO BOMBEÁVEL, CLASSE DE RESISTENCIA C25, COM BRITA 0 E 1, SLUMP = 100 +/- 20 MM, INCLUI SERVIÇO DE BOMBEAMENTO (NBR 8953)	Material	m³	1,1030000	322,11	355,28		
				MO sem LS =>	172,87	LS =>	197,10	MO com LS =>	369,97
				Valor do BDI =>	383,99			Valor com BDI =>	2.271,87

2.3	Código Banco	Descrição	Tipo	Und	Quant.	Valor Unit	Total
Composição	87507 SINAPI	ALVENARIA DE VEDAÇÃO DE BLOCOS CERÂMICOS FURADOS NA HORIZONTAL DE 9X14X19CM (ESPESSURA 9CM) DE PAREDES COM ÁREA LÍQUIDA MAIOR OU IGUAL A 6M² SEM VÃOS E ARGAMASSA DE ASSENTAMENTO COM PREPARO EM BETONEIRA. AF_08/2014	PARE - PAREDES/PANEIS	m²	1,0000000	76,10	76,10
Composição Auxiliar	87292 SINAPI	ARGAMASSA TRAÇO 1:2:8 (EM VOLUME DE CIMENTO, CAL E AREIA MÉDIA ÚMIDA) PARA EMBOÇO/MASSA ÚNICA/ASSENTAMENTO DE ALVENARIA DE VEDAÇÃO, PREPARO MECÂNICO COM BETONEIRA 400 L. AF_08/2019	SEDI - SERVIÇOS DIVERSOS	m³	0,0106000	491,97	5,21
Composição Auxiliar	88316 SINAPI	SERVEENTE COM ENCARGOS COMPLEMENTARES	SEDI - SERVIÇOS DIVERSOS	H	0,7530000	17,22	12,96
Composição Auxiliar	88309 SINAPI	PEDREIRO COM ENCARGOS COMPLEMENTARES	SEDI - SERVIÇOS DIVERSOS	H	1,5060000	15,07	37,75

Maria Souza dos Santos
Membro
CPL Comissão Permanente de Licitação - Jaborandi - BA
Portaria n.º 001/2022

Rua Putumuju, s/n, quadra 05 lote 1201, Beira Rio - Jaborandi/Bahia
CEP - 47.655-000

Arthur Ferreira Brandão
Membro
CPL Comissão Permanente de Licitação - Jaborandi - BA
Portaria n.º 022/2022

Edna Lopes Brandão Vias Boas
Membro
CPL Comissão Permanente de Licitação - Jaborandi - BA
Portaria n.º 001/2022

1570

LDS ENGENHARIA E CONSTRUÇÕES

CNPJ: 13.171.044/0001-28

Ronaldo da Paz Dourado
Membro
CPL Comissão Permanente de Licitação - Jaborandi - BA
Portaria n.º 022/2022

Insumo	00007267 SINAPI	BLOCO CERAMICO VAZADO PARA ALVENARIA DE VEDACAO, 6 FUROS, DE 8 X 14 X 19 CM (L X A X C)	Material	UN	37,2400000	0,49	18,24			
Insumo	00037395 SINAPI	PINO DE ACO COM FURO, HASTE = 27 MM (ACAO DIRETA)	Material	CENTO	0,0069000	42,11	0,29			
Insumo	00034557 SINAPI	TELA DE ACO SOLDADA GALVANIZADA/ZINCADA PARA ALVENARIA, FIO D = *1,20 A 1,70* MM, MALHA 15 X 15 MM, (C X L) *50 X 7,5* CM	Material	M	0,5800000	2,85	1,65			
					MO sem LS =>	17,67	LS =>	20,14	MO com LS =>	37,81
					Valor do BDI =>	15,47			Valor com BDI =>	91,57

2.4	Código Banco	Descrição	Tipo	Und	Quant.	Valor Unit	Total			
Composição	87894 SINAPI	CHAPISCO APLICADO EM ALVENARIA (SEM PRESENÇA DE VÃOS) E ESTRUTURAS DE CONCRETO DE FACHADA, COM COLHER DE PEDREIRO. ARGAMASSA TRAÇO 1:3 COM PREPARO EM BETONEIRA 400L. AF_06/2014	REVE - REVESTIMENTO E TRATAMENTO DE SUPERFÍCIES	m²	1,0000000	6,04	6,04			
Composição Auxiliar	87313 SINAPI	ARGAMASSA TRAÇO 1:3 (EM VOLUME DE CIMENTO E AREIA GROSSA ÚMIDA) PARA CHAPISCO CONVENCIONAL, PREPARO MECÂNICO COM BETONEIRA 400 L. AF_08/2019	SEDI - SERVIÇOS DIVERSOS		0,0042000	448,68	1,88			
Composição Auxiliar	88316 SINAPI	SERVENTE COM ENCARGOS COMPLEMENTARES	SEDI - SERVIÇOS DIVERSOS		0,0020000	17,22	1,06			
Composição Auxiliar	88309 SINAPI	PEDREIRO COM ENCARGOS COMPLEMENTARES	SEDI - SERVIÇOS DIVERSOS	H	0,1240000	25,07	3,10			
					MO sem LS =>	1,57	LS =>	1,80	MO com LS =>	3,37
					Valor do BDI =>	1,22			Valor com BDI =>	7,26

2.5	Código Banco	Descrição	Tipo	Und	Quant.	Valor Unit	Total			
Composição	87792 SINAPI	EMBOÇO OU MASSA ÚNICA EM ARGAMASSA TRAÇO 1:2:8, PREPARO MECÂNICO COM BETONEIRA 400 L, APLICADA MANUALMENTE EM PANOS CEGOS DE FACHADA (SEM PRESENÇA DE VÃOS), ESPESSURA DE 25 MM. AF_06/2014	REVE - REVESTIMENTO E TRATAMENTO DE SUPERFÍCIES	m²	1,0000000	34,60	34,60			
Composição Auxiliar	87292 SINAPI	ARGAMASSA TRAÇO 1:2:8 (EM VOLUME DE CIMENTO, CAL E AREIA MÉDIA ÚMIDA) PARA EMBOÇO/MASSA ÚNICA/ASSENTAMENTO DE ALVENARIA DE VEDAÇÃO, PREPARO MECÂNICO COM BETONEIRA 400 L. AF_08/2019	SEDI - SERVIÇOS DIVERSOS	m²	0,0293000	491,97	14,41			
Composição Auxiliar	88316 SINAPI	SERVENTE COM ENCARGOS COMPLEMENTARES	SEDI - SERVIÇOS DIVERSOS		0,4000000	17,22	6,88			
Composição Auxiliar	88309 SINAPI	PEDREIRO COM ENCARGOS COMPLEMENTARES	SEDI - SERVIÇOS DIVERSOS		0,4000000	25,07	10,02			
Insumo	00037411 SINAPI	TELA DE ACO SOLDADA GALVANIZADA/ZINCADA PARA ALVENARIA, FIO D = *1,24 MM, MALHA 25 X 25 MM	Material	m²	0,1581000	20,85	3,29			
					MO sem LS =>	6,79	LS =>	7,75	MO com LS =>	14,54
					Valor do BDI =>	7,03			Valor com BDI =>	41,63

2.6	Código Banco	Descrição	Tipo	Und	Quant.	Valor Unit	Total
Composição	88485 SINAPI	APLICAÇÃO DE FUNDO SELADOR ACRÍLICO EM PAREDES, UMA DEMÃO. AF_06/2014	PINT - PINTURAS	m²	1,0000000	2,10	2,10
Composição Auxiliar	88310 SINAPI	PINTOR COM ENCARGOS COMPLEMENTARES	SEDI - SERVIÇOS DIVERSOS	H	0,0390000	25,88	1,00
Composição Auxiliar	88316 SINAPI	SERVENTE COM ENCARGOS COMPLEMENTARES	SEDI - SERVIÇOS DIVERSOS	H	0,0140000	17,22	0,24

Maria Souza dos Santos
Membro
CPL Comissão Permanente de Licitação - Jaborandi - BA
Portaria n.º 001/2022

Rua Putumuju, s/n, quadra 05 lote 1201, Beira Rio - Jaborandi/Bahia
CEP - 47.655-000

Edna Lopes Brandão Vitor Rosas
Suplente
CPL Comissão Permanente de Licitação - Jaborandi - BA
Portaria n.º 001/2022

1571

LDS ENGENHARIA E CONSTRUÇÕES
CNPJ: 13.171.044/0001-26

Insuno	Código Banco	Descrição	Material	Und	Quant.	Valor Unit	Total	
	00006085 SINAPI	SELADOR ACRILICO PAREDES INTERNAS/EXTERNAS	Material	L	0,1600000	5,43	0,86	
			MO sem LS =>	0,41	LS =>	0,47	MO com LS =>	0,86
			Valor do BDI =>	0,42			Valor com BDI =>	2,52
2.7	Código Banco	Descrição	Tipo	Und	Quant.	Valor Unit	Total	
Composição	88489 SINAPI	APLICAÇÃO MANUAL DE PINTURA COM TINTA LÁTEX ACRÍLICA EM PAREDES. DUAS DEMÃOS. AF 06/2014	PINT - PINTURAS	m²	1,0000000	10,92	10,92	
Composição Auxiliar	88310 SINAPI	PINTOR COM ENCARGOS COMPLEMENTARES	SEDI - SERVIÇOS DIVERSOS	H	0,1670000	25,88	4,83	
Composição Auxiliar	88316 SINAPI	SERVENTE COM ENCARGOS COMPLEMENTARES	SEDI - SERVIÇOS DIVERSOS	H	0,0690000	17,22	1,18	
Insuno	00007356 SINAPI	TINTA ACRILICA PREMIUM, COR BRANCO FOSCO	Material	L	0,3300000	14,90	4,91	
			MO sem LS =>	2,00	LS =>	2,29	MO com LS =>	4,28
			Valor do BDI =>	2,22			Valor com BDI =>	13,14
2.8	Código Banco	Descrição	Tipo	Und	Quant.	Valor Unit	Total	
Composição	34.05.310 CPOS	GRADIL EM FERRO FUNDIDO, CONFORME PROJETO	34,05	m²	1,0000000	405,04	405,04	
Composição Auxiliar	88239 SINAPI	AJUDANTE DE CARPINTEIRO COM ENCARGOS COMPLEMENTARES	SEDI - SERVIÇOS DIVERSOS	H	0,1240000	20,85	2,58	
Composição Auxiliar	88241 SINAPI	AJUDANTE DE OPERAÇÃO EM GERAL COM ENCARGOS COMPLEMENTARES	SEDI - SERVIÇOS DIVERSOS	H	0,0030000	18,68	0,05	
Composição Auxiliar	88309 SINAPI	PEDREIRO COM ENCARGOS COMPLEMENTARES	SEDI - SERVIÇOS DIVERSOS	H	0,0260000	25,07	0,65	
Composição Auxiliar	88315 SINAPI	SERRALHEIRO COM ENCARGOS COMPLEMENTARES	SEDI - SERVIÇOS DIVERSOS	H	0,5000000	24,82	12,46	
Composição Auxiliar	88262 SINAPI	CARPINTEIRO DE FORMAS COM ENCARGOS COMPLEMENTARES	SEDI - SERVIÇOS DIVERSOS	H	0,1240000	24,82	3,07	
Composição Auxiliar	88316 SINAPI	SERVENTE COM ENCARGOS COMPLEMENTARES	SEDI - SERVIÇOS DIVERSOS	H	0,3370000	17,22	5,80	
Composição Auxiliar	88251 SINAPI	AUXILIAR DE SERRALHEIRO COM ENCARGOS COMPLEMENTARES	SEDI - SERVIÇOS DIVERSOS	H	0,5000000	20,18	10,08	
Insuno	00001379 SINAPI	CIMENTO PORTLAND COMPOSTO CP II-32	Material	KG	5,3580000	0,61	3,26	
Insuno	CPOS	Pedrisco	Material	m²	0,0010000	74,57	0,07	
Insuno	B.05.000.0205	Tábua cedrinho 25 mm x 300 mm de 3º	Material	m²	0,0290000	66,58	1,93	
Insuno	D.02.000.0210	Sarrafo de cedrinho 2,5 x 10 cm	Material	M	0,0480000	6,80	0,32	
Insuno	D.02.000.0210	CAL HIDRATADA CH-I PARA ARGAMASSAS	Material	KG	0,0960000	0,97	0,08	
Insuno	CPOS	Prego diversas bitolas (referência 18 x 27)	Material	KG	0,0140000	13,86	0,19	
Insuno	E.02.000.0267	PEDRA BRITADA N. 1 (9,5 a 19 MM) POSTO PEDREIRA/FORNECEDOR, SEM FRETE	Material	m³	0,0130000	55,80	0,72	
Insuno	00004721 SINAPI	AREIA MEDIA - POSTO JAZIDA/FORNECEDOR (RETIRADO NA JAZIDA, SEM TRANSPORTE)	Material	m³	0,0150000	79,23	1,18	

Ronaldo da Paz Dourado
Membro
CPI Comissão Permanente de Licitação - Jaborandi - BA
Portaria n.º 022/2022

Arthur Ferreira Brandão
Membro
CPI Comissão Permanente de Licitação - Jaborandi - BA
Portaria n.º 022/2022

Maria Souza dos Santos
Membro
CPI Comissão Permanente de Licitação - Jaborandi - BA
Portaria n.º 001/2022

Jaime Batista de Azevedo
Presidente
CPI Comissão Permanente de Licitação - Jaborandi - BA
Portaria n.º 022/2022

Edna Lopes Brandão Vilas Boas
Suplente
CPI Comissão Permanente de Licitação - Jaborandi - BA
Portaria n.º 001/2022



1572

LDS ENGENHARIA E CONSTRUÇÕES
 CNPJ: 13.171.044/0001-26



Documento Assinado Digitalmente por: MARCOS ANTONIO MATOS DA SILVA - 24/08/2022 19:31:21
 Acesse em: https://eppm.ba.gov.br/epp/validaDoc.seam?codigo_documento=7e13cafd-1abb-4cd8-8562-c898b3d124f5

Insumo	00002692 SINAPI	DESMOLDANTE PROTETOR PARA FORMAS DE MADEIRA, DE BASE OLEOSA EMULSIONADA EM AGUA	Material	L	0,0380000	4,73	0,17	
Insumo	CPOS	Betoneira reversível com carregador, capacidade de 320 litros, acionamento do motor combustão interna (diesel e gasolina) ou motor elétrico Alfa 320	Aluguel	H	0,0110000	18,91	0,20	
Insumo	S.01.000.0801 25							
Insumo	CPOS	Ferro perfurado trabalhado	Material	KG	38,1130000	10,03	362,21	
Insumo	S.05.000.0266							
			MO sem LS =>		11,61	LS =>	13,24	
			Valor do BDI =>		82,36		MO com LS =>	24,85
							Valor com BDI =>	487,42

2.9	Código Banco	Descrição	Tipo	Und	Quant.	Valor Unit	Total	
Composição	101193 SINAPI	CERCA COM MOURÕES DE CONCRETO, RETO, H=2,30 M, ESPAÇAMENTO DE 2,5 M, CRAVADOS 0,5 M, COM 4 FIOS DE ARAME DE AÇO OVALADO 15X17 - FORNECIMENTO E INSTALAÇÃO. AF_05/2020	URBA - URBANIZAÇÃO	M	1,0000000	44,44	44,44	
Composição Auxiliar	94962 SINAPI	CONCRETO MAGRO PARA LASTRO, TRAÇO 1:4,5:4,5 (CIMENTO/ AREIA MÉDIA/ BRITA 1) - PREPARO MECÂNICO COM BETONEIRA 400 L. AF_07/2018	FUES - FUNDAÇÕES E ESTRUTURAS	m³	0,0090000	304,69	2,74	
Composição Auxiliar	88316 SINAPI	SERVEnte COM ENCARGOS COMPLEMENTARES	SEDI - SERVIÇOS DIVERSOS	H	0,5280000	17,22	9,09	
Composição Auxiliar	88309 SINAPI	PEDREIRO COM ENCARGOS COMPLEMENTARES	SEDI - SERVIÇOS DIVERSOS	H	0,5280000	25,07	13,23	
Insumo	00000346 SINAPI	ARAME DE AÇO OVALADO 15 X 17 (45,7 KG, 700 KGF), ROLO 1000 M	Material		0,1800000	24,40	4,39	
Insumo	00043130 SINAPI	ARAME GALVANIZADO 12 BWG, D = 2,76 MM (0,048 KG/M) OU 14 BWG, D = 2,11 MM (0,026 KG/M)	Material	KG	0,0287000	20,59	0,59	
Insumo	00004107 SINAPI	MOURAO DE CONCRETO RETO, SECÃO QUADARA *10 X 10* CM, H= *2,30* M	Material	UN	0,4000000	39,01	14,40	
			MO sem LS =>		7,65	LS =>	8,72	
			Valor do BDI =>		9,03		MO com LS =>	16,37
							Valor com BDI =>	53,47

3.1	Código Banco	Descrição	Tipo	Und	Quant.	Valor Unit	Total	
Composição	4555 ORSE	MEIO-FIO DE CONCRETO SIMPLES, REJUNTADO COM ARGAMASSA DE CIMENTO E AREIA NO TRAÇO 1:3	Meios-Fios e Guias	m	1,0000000	20,18	20,18	
Composição Auxiliar	1903 ORSE	Argamassa cimento e areia traço 1-1 (1:3) - 1 saco cimento 50kg / 3 pedicelas areia dim. 0.35 x 0.45 x 0.23 m - Confecção mecânica e transporte	Argamassas	m³	0,0010000	412,28	0,41	
Composição Auxiliar	10549 ORSE	Encargos Complementares - Servente	Provisórios		0,3600000	1,72	0,61	
Composição Auxiliar	10550 ORSE	Encargos Complementares - Pedreiro	Provisórios		0,1800000	1,70	0,30	
Insumo	1611 ORSE	Meio fio pré-moldado concreto (0,12 x 0,30 x 1,00m) Meio-fio pré-moldado concreto (0,12 x 0,30 x 1,00m)	Material	m	1,0000000	11,56	11,56	
Insumo	00004750 SINAPI	PEDREIRO	Mão de Obra	H	0,1800000	18,61	3,34	
Insumo	00006111 SINAPI	SERVEnte DE OBRAS	Mão de Obra	H	0,3600000	11,00	3,96	
			MO sem LS =>		3,43	LS =>	3,91	
			Valor do BDI =>		4,10		MO com LS =>	7,34
							Valor com BDI =>	24,28

Rua Putumuju, s/n, quadra 05 lote 1201, Beira Rio - Jaborandi/Bahia
 CEP - 47.655-000

1573

LDS ENGENHARIA E CONSTRUÇÕES
 CNPJ: 13.171.044/0001-26



Documento Assinado Digitalmente por: MARCOS ANTONIO MATOS DA SILVA - 24/08/2022 19:31:21
 Acesse em: https://cpfl.ba.gov.br/epi/validarDoc.seam?codigo_documento=7e13cafd-aa0b-4cd8-8562-ce98b3d124f5

3.2	Código Banco	Descrição	Tipo	Und	Quant.	Valor Unit	Total		
Composição	98504 SINAPI	PLANTIO DE GRAMA EM PLACAS. AF_05/2018	URBA - URBANIZAÇÃO	m²	1,0000000	9,65	9,65		
Composição Auxiliar	88316 SINAPI	SERVENTE COM ENCARGOS COMPLEMENTARES	SEDI - SERVIÇOS DIVERSOS	H	0,1564000	17,22	2,69		
Composição Auxiliar	88441 SINAPI	JARDINEIRO COM ENCARGOS COMPLEMENTARES	SEDI - SERVIÇOS DIVERSOS	H	0,0381000	20,66	0,80		
Insumo	00003324 SINAPI	GRAMA BATATAIS EM PLACAS, SEM PLANTIO	Material	m²	1,0000000	6,16	6,16		
				MO sem LS =>	1,67	LS =>	1,23	MO com LS =>	2,30
				Valor do BDI =>				Valor com BDI =>	11,61

3.3	Código Banco	Descrição	Tipo	Und	Quant.	Valor Unit	Total		
Composição	94864 SINAPI	CONCRETO FCK = 20MPA, TRAÇO 1:2,7:3 (CIMENTO/ AREIA MÉDIA/ BRITA 1) - PREPARO MECÂNICO COM BETONEIRA 400 L. (PARA CONFECCÇÃO DE LÁPIDES. CONF. MEDIDAS DE PROJETO. VOLUME POR PEÇA: 0.0525 M³	FUES - FUNDAÇÕES E ESTRUTURAS	m³	1,0000000	373,62	373,62		
Composição Auxiliar	88830 SINAPI	BETONEIRA CAPACIDADE NOMINAL DE 400 L, CAPACIDADE DE MISTURA 280 L, MOTOR ELÉTRICO TRIFÁSICO POTÊNCIA DE 2 CV, SEM CARREGADOR - CHP DIURNO. AF_10/2014	CHOR - CUSTOS HORÁRIOS DE MÁQUINAS E EQUIPAMENTOS	CHP	0,8259000	1,45	1,19		
Composição Auxiliar	88831 SINAPI	BETONEIRA CAPACIDADE NOMINAL DE 400 L, CAPACIDADE DE MISTURA 280 L, MOTOR ELÉTRICO TRIFÁSICO POTÊNCIA DE 2 CV, SEM CARREGADOR - CHI DIURNO. AF_10/2014	CHOR - CUSTOS HORÁRIOS DE MÁQUINAS E EQUIPAMENTOS	CHI	0,7787000	0,29	0,22		
Composição Auxiliar	88316 SINAPI	SERVENTE COM ENCARGOS COMPLEMENTARES	SEDI - SERVIÇOS DIVERSOS	H	2,5333000	17,22	43,62		
Composição Auxiliar	88377 SINAPI	OPERADOR DE BETONEIRA ESTACIONÁRIA/MISTURADOR COM ENCARGOS COMPLEMENTARES	SEDI - SERVIÇOS DIVERSOS	H	1,6046000	24,27	38,94		
Insumo	00000370 SINAPI	AREIA MÉDIA - POSTO JAZIDA/FORNECEDOR (RETIRADO NA JAZIDA, SEM TRANSPORTE)	Material	m³	0,7558000	79,23	59,88		
Insumo	00001378 SINAPI	CIMENTO PORTLAND COMPOSTO CP II-32	Material	m³	322,9777000	0,61	197,01		
Insumo	00004721 SINAPI	PEDRA BRITADA N. 1 (8,5 a 19 MM) POSTO PEDREIRA/FORNECEDOR, SEM FRETE	Material	m³	0,5872000	55,80	32,78		
				MO sem LS =>	27,45	LS =>	31,30	MO com LS =>	58,75
				Valor do BDI =>	75,99			Valor com BDI =>	448,61

3.4	Código Banco	Descrição	Tipo	Und	Quant.	Valor Unit	Total		
Composição	83683 SINAPI	CAIAÇAO EM MEIO FIO	PAVI - PAVIMENTAÇÃO	m²	1,0000000	4,48	4,48		
Composição Auxiliar	88316 SINAPI	SERVENTE COM ENCARGOS COMPLEMENTARES	SEDI - SERVIÇOS DIVERSOS	H	0,0075000	17,22	0,12		
Composição Auxiliar	88310 SINAPI	PINTOR COM ENCARGOS COMPLEMENTARES	SEDI - SERVIÇOS DIVERSOS	H	0,1500000	25,86	3,88		
Insumo	00011161 SINAPI	CAL HIDRATADA PARA PINTURA	Material	KG	0,3000000	1,62	0,48		
				MO sem LS =>	1,36	LS =>	1,54	MO com LS =>	2,90
				Valor do BDI =>	0,81			Valor com BDI =>	5,38

3.5	Código Banco	Descrição	Tipo	Und	Quant.	Valor Unit	Total
-----	--------------	-----------	------	-----	--------	------------	-------

Ronaldinho
 Membro
 CPl Comissão Permanente de Licitação - Jaborandi - BA
 Portaria n.º 001/2022

Jaime Batista de Azevedo
 Presidente
 CPl Comissão Permanente de Licitação - Jaborandi - BA
 Portaria n.º 022/2022

Arthur Ferreira Brandão
 Membro
 CPl Comissão Permanente de Licitação - Jaborandi - BA
 Portaria n.º 022/2022

Marta Souza dos Santos
 Membro
 CPl Comissão Permanente de Licitação - Jaborandi - BA
 Portaria n.º 001/2022

Edna Lopes Brito Vilas Boas
 Suplente
 CPl Comissão Permanente de Licitação - Jaborandi - BA
 Portaria n.º 001/2022

1574

LDS ENGENHARIA E CONSTRUÇÕES
CNPJ: 13.171.044/0001-26



Documento Assinado Digitalmente por: MARCOS ANTONIO MATOS DA SILVA - 24/08/2022 19:31:21
Acesse em: https://e.cdn.br/epi/validaDoc.seam?codigo=7e13cafd-aab0-4e68-8562-ce9883d124f5

Composição	100324 SINAPI	LASTRO COM MATERIAL GRANULAR (PEDRA BRITADA N.1 E PEDRA BRITADA N.2), APLICADO EM PISOS OU LAJES SOBRE SOLO, ESPESSURA DE *10 CM*. AF_07/2019	FUES - FUNDAÇÕES E ESTRUTURAS	m²	1,0000000	95,21	95,21
Composição Auxiliar	81277 SINAPI	PLACA VIBRATÓRIA REVERSÍVEL COM MOTOR 4 TEMPOS A GASOLINA, FORÇA CENTRÍFUGA DE 25 KN (2500 KGF), POTÊNCIA 5,5 CV - CHP DIURNO. AF_08/2015	CHOR - CUSTOS HORÁRIOS DE MÁQUINAS E EQUIPAMENTOS	CHP	0,0320000	6,52	0,27
Composição Auxiliar	81278 SINAPI	PLACA VIBRATÓRIA REVERSÍVEL COM MOTOR 4 TEMPOS A GASOLINA, FORÇA CENTRÍFUGA DE 25 KN (2500 KGF), POTÊNCIA 5,5 CV - CHI DIURNO. AF_08/2015	CHOR - CUSTOS HORÁRIOS DE MÁQUINAS E EQUIPAMENTOS	CHI	0,0300000	0,43	0,01
Composição Auxiliar	88309 SINAPI	PEDREIRO COM ENCARGOS COMPLEMENTARES	SEDI - SERVIÇOS DIVERSOS		1,0300000	25,07	25,82
Composição Auxiliar	88316 SINAPI	SERVENTE COM ENCARGOS COMPLEMENTARES	SEDI - SERVIÇOS DIVERSOS		0,3430000	17,22	5,90
Insumo	00004718 SINAPI	PEDRA BRITADA N. 2 (19 A 38 MM) POSTO PEDREIRA/FORNECEDOR, SEM FRETE	Material	m³	0,5850000	56,10	31,69
Insumo	00004721 SINAPI	PEDRA BRITADA N. 1 (8,5 a 19 MM) POSTO PEDREIRA/FORNECEDOR, SEM FRETE	Material	m³	0,5850000	55,80	31,52
			MO sem LS =>			12,42	MO com LS =>
			Valor do BDI =>			19,92	Valor com BDI =>

Ronaldo do Naz Doutrado
Membro
CPL Comissão Permanente de Licitação - Jaborandi - BA
Portaria n.º 022/2022

Jaime Batista de Azevedo
Presidente
CPL Comissão Permanente de Licitação - Jaborandi - BA
Portaria n.º 022/2022

4.1.1	Código Banco	Descrição	Tipo	Und	Quant.	Valor Unit	Total
Composição	86522 SINAPI	ESCAVAÇÃO MANUAL PARA BLOCO DE COROAMENTO OU SAPATA, SEM PREVISÃO DE FÓRMA. AF_06/2017	MOVT - MOVIMENTO DE TERRA	m³	1,0000000	130,60	130,60
Composição Auxiliar	88309 SINAPI	PEDREIRO COM ENCARGOS COMPLEMENTARES	SEDI - SERVIÇOS DIVERSOS	H	2,3610000	25,07	59,19
Composição Auxiliar	88316 SINAPI	SERVENTE COM ENCARGOS COMPLEMENTARES	SEDI - SERVIÇOS DIVERSOS	H	4,1470000	17,22	71,41
			MO sem LS =>		42,54	LS =>	46,51
			Valor do BDI =>		26,56		Valor com BDI =>

4.1.2	Código Banco	Descrição	Tipo	Und	Quant.	Valor Unit	Total
Composição	84338 SINAPI	ATERRO MECANIZADO DE VALA COM RETROESCAVADEIRA (CAPACIDADE DA CAÇAMBA DA RETRO: 0,26 M³ / POTÊNCIA: 88 HP), LARGURA ATÉ 0,8 M, PROFUNDIDADE ATÉ 1,5 M, COM AREIA PARA ATERRO. AF_05/2016	MOVT - MOVIMENTO DE TERRA	m³	1,0000000	108,03	108,03
Composição Auxiliar	5803 SINAPI	CAMINHÃO PIPA 10.000 L TRUCADO, PESO BRUTO TOTAL 23.000 KG, CARGA ÚTIL MÁXIMA 15.935 KG, DISTÂNCIA ENTRE EIXOS 4,8 M, POTÊNCIA 230 CV, INCLUSIVE TANQUE DE AÇO PARA TRANSPORTE DE ÁGUA - CHI DIURNO. AF_05/2014	CHOR - CUSTOS HORÁRIOS DE MÁQUINAS E EQUIPAMENTOS	CHI	0,0030000	45,61	0,13
Composição Auxiliar	5801 SINAPI	CAMINHÃO PIPA 10.000 L TRUCADO, PESO BRUTO TOTAL 23.000 KG, CARGA ÚTIL MÁXIMA 15.935 KG, DISTÂNCIA ENTRE EIXOS 4,8 M, POTÊNCIA 230 CV, INCLUSIVE TANQUE DE AÇO PARA TRANSPORTE DE ÁGUA - CHP DIURNO. AF_05/2014	CHOR - CUSTOS HORÁRIOS DE MÁQUINAS E EQUIPAMENTOS	CHP	0,0060000	211,53	1,28
Composição Auxiliar	81534 SINAPI	COMPACTADOR DE SOLOS DE PERCUSSÃO (SOQUETE) COM MOTOR A GASOLINA 4 TEMPOS, POTÊNCIA 4 CV - CHI DIURNO. AF_08/2015	CHOR - CUSTOS HORÁRIOS DE MÁQUINAS E EQUIPAMENTOS	CHI	0,2540000	30,34	7,70

Handwritten signature

Maria Souza dos Santos
Membro
CPL Comissão Permanente de Licitação - Jaborandi - BA
Portaria n.º 001/2022

Arthur Ferreira Brandão
Membro
CPL Comissão Permanente de Licitação - Jaborandi - BA
Portaria n.º 022/2022

Edna Lopes Brandão Vitas Boas
Suplente
CPL Comissão Permanente de Licitação - Jaborandi - BA
Portaria n.º 001/2022

1575

LDS ENGENHARIA E CONSTRUÇÕES
CNPJ: 13.171.044/0001-26

Composição Auxiliar	5679 SINAPI	RETROESCAVADEIRA SOBRE RODAS COM CARREGADEIRA, TRACÇÃO 4X4, POTÊNCIA LÍQ. 88 HP, CAÇAMBA CARREG. CAP. MÍN. 1 M3, CAÇAMBA RETRO CAP. 0,26 M3, PESO OPERACIONAL MÍN. 6.674 KG, PROFUNDIDADE ESCAVAÇÃO MÁX. 4,37 M - CHI DIURNO. AF_06/2014	CHOR - CUSTOS HORÁRIOS DE MÁQUINAS E EQUIPAMENTOS	CHI	0,0540000	54,86	2,95
Composição Auxiliar	5678 SINAPI	RETROESCAVADEIRA SOBRE RODAS COM CARREGADEIRA, TRACÇÃO 4X4, POTÊNCIA LÍQ. 88 HP, CAÇAMBA CARREG. CAP. MÍN. 1 M3, CAÇAMBA RETRO CAP. 0,26 M3, PESO OPERACIONAL MÍN. 6.674 KG, PROFUNDIDADE ESCAVAÇÃO MÁX. 4,37 M - CHP DIURNO. AF_06/2014	CHOR - CUSTOS HORÁRIOS DE MÁQUINAS E EQUIPAMENTOS	CHP	0,0410000	118,68	4,85
Composição Auxiliar	91533 SINAPI	COMPACTADOR DE SOLOS DE PERCUSSÃO (SOQUETE) COM MOTOR A GASOLINA 4 TEMPOS, POTÊNCIA 4 CV - CHP DIURNO. AF_08/2015	CHOR - CUSTOS HORÁRIOS DE MÁQUINAS E EQUIPAMENTOS	CHP	0,02740000	38,57	10,02
Composição Auxiliar	88316 SINAPI	SERVENTE COM ENCARGOS COMPLEMENTARES	SEDI - SERVIÇOS DIVERSOS	H	0,0520000	17,22	0,89
Insumo	00000368 SINAPI	AREIA PARA ATERRO - POSTO JAZIDA/FORNECEDOR (RETIRADO NA JAZIDA. SEM TRANSPORTE)	Material	m³	1,2500000	64,17	80,21
			MO sem LS =>		7,56	LS =>	6,61
			Valor do BDI =>		21,97		16,17
							130,00

4.2.1	Código Banco	Descrição	Tipo	Und	Quant.	Valor Unit	Total
Composição	96542 SINAPI	FABRICAÇÃO, MONTAGEM E DESMONTAGEM DE FÔRMA PARA VIGA BALDRAME, EM CHAPA DE MADEIRA COMPENSADA RESINADA, E=17 MM, 4 UTILIZAÇÕES. AF_06/2017	FUES - FUNDAÇÕES E ESTRUTURAS	m²	1,0000000	84,03	84,03
Composição Auxiliar	91693 SINAPI	SERRA CIRCULAR DE BANCADA COM MOTOR ELÉTRICO POTÊNCIA DE 5HP, COM COIFA PARA DISCO 10" - CHI DIURNO. AF_08/2015	CHOR - CUSTOS HORÁRIOS DE MÁQUINAS E EQUIPAMENTOS	CHI	0,0290000	29,79	0,85
Composição Auxiliar	91692 SINAPI	SERRA CIRCULAR DE BANCADA COM MOTOR ELÉTRICO POTÊNCIA DE 5HP, COM COIFA PARA DISCO 10" - CHP DIURNO. AF_08/2015	CHOR - CUSTOS HORÁRIOS DE MÁQUINAS E EQUIPAMENTOS	CHP	0,0140000	32,15	0,45
Composição Auxiliar	88239 SINAPI	AJUDANTE DE CARPINTEIRO COM ENCARGOS COMPLEMENTARES	SEDI - SERVIÇOS DIVERSOS	H	0,7250000	20,85	15,11
Composição Auxiliar	88262 SINAPI	CARPINTEIRO DE FORMAS COM ENCARGOS COMPLEMENTARES	SEDI - SERVIÇOS DIVERSOS	H	1,7490000	24,82	43,41
Insumo	00001358 SINAPI	CHAPA DE MADEIRA COMPENSADA RESINADA PARA FORMA DE CONCRETO, DE 2,2 X 1,1* M, E = 17 MM	Material	m²	0,3150000	41,25	12,99
Insumo	00002692 SINAPI	DESMOLDANTE PROTETOR PARA FORMAS DE MADEIRA, DE BASE OLEOSA EMULSIONADA EM AGUA	Material	kg	0,0100000	4,73	0,04
Insumo	00040304 SINAPI	PREGO DE AÇO POLIDO COM CABECA DUPLA 17 X 27 (2 1/2 X 11)	Material	kg	0,0100000	19,79	0,19
Insumo	00005073 SINAPI	PREGO DE AÇO POLIDO COM CABECA 17 X 24 (2 1/4 X 11)	Material	kg	0,0190000	16,35	0,31
Insumo	00004491 SINAPI	PONTALETE 7,5 X 7,5* CM EM PINUS, MISTA OU EQUIVALENTE DA REGIAO - BRUTA	Material	M	1,2180000	7,22	8,79
Insumo	00020247 SINAPI	PREGO DE AÇO POLIDO COM CABECA 15 X 15 (1 1/4 X 13)	Material	KG	0,0040000	17,76	0,07
Insumo	00004517 SINAPI	SARRAFO 2,5 X 7,5* CM EM PINUS, MISTA OU EQUIVALENTE DA REGIAO - BRUTA	Material	M	0,7220000	2,52	1,81
			MO sem LS =>		20,84	LS =>	23,77
			Valor do BDI =>		17,09		44,61
							101,12

Maria Souza dos Santos
Membro
CPL Comissão Permanente de Licitação - Jaborandi - BA
Portaria n.º 001/2022

Jaime Batista de Azevedo
Presidente
CPL Comissão Permanente de Licitação - Jaborandi - BA
Portaria n.º 022/2022

Edna Lopes
Suplente
CPL Comissão Permanente de Licitação - Jaborandi - BA
Portaria n.º 001/2022

Arthur Ferreira Brandão
Membro
CPL Comissão Permanente de Licitação - Jaborandi - BA
Portaria n.º 022/2022

1576



Documento Assinado Digitalmente por: MARCOS ANTONIO MATOS DA SILVA - 24/08/2022 19:31:21
Acesse em: https://e-cic.br/portal/ver/validarDoc.seam?codigo_documento=7e13cafd-aa89-4e68-8562-ce9883d124f5

LDS ENGENHARIA E CONSTRUÇÕES
CNPJ: 13.171.044/0001-26

4.2.2	Código Banco	Descrição	Tipo	Und	Quant.	Valor Unit	Total
Composição	86543 SINAPI	ARMAÇÃO DE BLOCO, VIGA BALDRAME E SAPATA UTILIZANDO AÇO CA-60 DE 5 MM - MONTAGEM. AF 06/2017	FUES - FUNDAÇÕES E ESTRUTURAS	KG	1,0000000	17,66	17,66
Composição Auxiliar	82791 SINAPI	CORTE E DOBRA DE AÇO CA-60, DIÂMETRO DE 5,0 MM, UTILIZADO EM ESTRUTURAS DIVERSAS, EXCETO LAJES. AF_12/2015	FUES - FUNDAÇÕES E ESTRUTURAS	KG	1,0000000	10,80	10,80
Composição Auxiliar	88245 SINAPI	ARMADOR COM ENCARGOS COMPLEMENTARES	SEDI - SERVIÇOS DIVERSOS	H	0,1945000	24,92	4,84
Composição Auxiliar	88238 SINAPI	AJUDANTE DE ARMADOR COM ENCARGOS COMPLEMENTARES	SEDI - SERVIÇOS DIVERSOS	H	0,0835000	19,23	1,22
Insumo	00043132 SINAPI	ARAME RECOZIDO 16 BWG, D = 1,65 MM (0,016 KG/M) OU 18 BWG, D = 1,25 MM (0,01 KG/M)	Material	KG	0,0250000	20,59	0,51
Insumo	00039017 SINAPI	ESPACADOR / DISTANCIADOR CIRCULAR COM ENTRADA LATERAL, EM PLASTICO, PARA VERGALHAO *4,2 A 12,5* MM, COBRIMENTO 20 MM	Material	UN	1,9865000	0,16	0,31

MO sem LS => 2,83 LS => 3,23 MO com LS => 6,06
Valor do BDI => 3,59 Valor com BDI => 21,27

4.2.3	Código Banco	Descrição	Tipo	Und	Quant.	Valor Unit	Total
Composição	86544 SINAPI	ARMAÇÃO DE BLOCO, VIGA BALDRAME OU SAPATA UTILIZANDO AÇO CA-50 DE 6,3 MM - MONTAGEM. AF 06/2017	FUES - FUNDAÇÕES E ESTRUTURAS	KG	1,0000000	16,25	16,25
Composição Auxiliar	82782 SINAPI	CORTE E DOBRA DE AÇO CA-50, DIÂMETRO DE 6,3 MM, UTILIZADO EM ESTRUTURAS DIVERSAS, EXCETO LAJES. AF_12/2015	FUES - FUNDAÇÕES E ESTRUTURAS	KG	1,0000000	10,85	10,85
Composição Auxiliar	88245 SINAPI	ARMADOR COM ENCARGOS COMPLEMENTARES	SEDI - SERVIÇOS DIVERSOS	H	0,1945000	24,92	3,76
Composição Auxiliar	88238 SINAPI	AJUDANTE DE ARMADOR COM ENCARGOS COMPLEMENTARES	SEDI - SERVIÇOS DIVERSOS	H	0,0490000	19,23	0,94
Insumo	00043132 SINAPI	ARAME RECOZIDO 16 BWG, D = 1,65 MM (0,016 KG/M) OU 18 BWG, D = 1,25 MM (0,01 KG/M)	Material	KG	0,0250000	20,59	0,51
Insumo	00039017 SINAPI	ESPACADOR / DISTANCIADOR CIRCULAR COM ENTRADA LATERAL, EM PLASTICO, PARA VERGALHAO *4,2 A 12,5* MM, COBRIMENTO 20 MM	Material	UN	1,1900000	0,16	0,19

MO sem LS => 2,02 LS => 2,30 MO com LS => 4,32
Valor do BDI => 3,30 Valor com BDI => 19,55

4.2.4	Código Banco	Descrição	Tipo	Und	Quant.	Valor Unit	Total
Composição	88545 SINAPI	ARMAÇÃO DE BLOCO, VIGA BALDRAME OU SAPATA UTILIZANDO AÇO CA-50 DE 8 MM - MONTAGEM. AF_06/2017	FUES - FUNDAÇÕES E ESTRUTURAS	KG	1,0000000	14,94	14,94
Composição Auxiliar	82783 SINAPI	CORTE E DOBRA DE AÇO CA-50, DIÂMETRO DE 8,0 MM, UTILIZADO EM ESTRUTURAS DIVERSAS, EXCETO LAJES. AF_12/2015	FUES - FUNDAÇÕES E ESTRUTURAS	KG	1,0000000	10,73	10,73
Composição Auxiliar	88245 SINAPI	ARMADOR COM ENCARGOS COMPLEMENTARES	SEDI - SERVIÇOS DIVERSOS	H	0,1155000	24,92	2,87
Composição Auxiliar	88238 SINAPI	AJUDANTE DE ARMADOR COM ENCARGOS COMPLEMENTARES	SEDI - SERVIÇOS DIVERSOS	H	0,0375000	19,23	0,72
Insumo	00043132 SINAPI	ARAME RECOZIDO 16 BWG, D = 1,65 MM (0,016 KG/M) OU 18 BWG, D = 1,25 MM (0,01 KG/M)	Material	KG	0,0250000	20,59	0,51
Insumo	00039017 SINAPI	ESPACADOR / DISTANCIADOR CIRCULAR COM ENTRADA LATERAL, EM PLASTICO, PARA VERGALHAO *4,2 A 12,5* MM, COBRIMENTO 20 MM	Material	UN	0,7240000	0,16	0,11

Arthur Ferreira Brandão
Membro
CPL Comissão Permanente de Licitação - Jaborandi - BA
Portaria n.º 022/2022

Rosângela dos Reis Brandão
Membro
CPL Comissão Permanente de Licitação - Jaborandi - BA
Portaria n.º 022/2022

Maria Soraia dos Santos
Membro
CPL Comissão Permanente de Licitação - Jaborandi - BA
Portaria n.º 001/2022

Jaime Batista de Azevedo
Presidente
CPL Comissão Permanente de Licitação - Jaborandi - BA
Portaria n.º 022/2022

Valéria Lopes de Brito Vilas Boas
Suplente
CPL Comissão Permanente de Licitação - Jaborandi - BA
Portaria n.º 022/2022

1577



LDS ENGENHARIA E CONSTRUÇÕES
CNPJ: 13.171.044/0001-26



Documento Assinado Digitalmente por: MARCOS ANTONIO MATOS DA SILVA - 24/08/2022 19:31:21
Acesse em: https://e-cpf.br.gov.br/epp/validadoc.seam Código do documento: 7e13cafd-aa89-4e48-8562-ce9883d124f5

			MO sem LS =>	1,45	LS =>	1,66	MO com LS =>	3,11
			Valor do BDI =>	3,03		Valor com BDI =>	17,87	
4.2.5	Código Banco	Descrição	Tipo	Und	Quant.	Valor Unit	Total	
Composição	96546 SINAPI	ARMAÇÃO DE BLOCO, VIGA BALDRAME OU SAPATA UTILIZANDO AÇO CA-50 DE 10 MM - MONTAGEM. AF_06/2017	FUES - FUNDAÇÕES E ESTRUTURAS	KG	1,0000000	13,22	13,22	
Composição Auxiliar	92784 SINAPI	CORTE E DOBRA DE AÇO CA-50, DIÂMETRO DE 10,0 MM, UTILIZADO EM ESTRUTURAS DIVERSAS, EXCETO LAJES. AF_12/2015	FUES - FUNDAÇÕES E ESTRUTURAS	KG	1,0000000	9,88	9,88	
Composição Auxiliar	88245 SINAPI	ARMADOR COM ENCARGOS COMPLEMENTARES	SEDI - SERVIÇOS DIVERSOS	H	0,0890000	24,82	2,21	
Composição Auxiliar	88238 SINAPI	AJUDANTE DE ARMADOR COM ENCARGOS COMPLEMENTARES	SEDI - SERVIÇOS DIVERSOS	H	0,0290000	19,23	0,55	
Insumo	00043132 SINAPI	ARAME RECOZIDO 16 BWG, D = 1,65 MM (0,016 KG/M) OU 18 BWG, D = 1,25 MM (0,01 KG/M)	Material	KG	0,0250000	20,58	0,51	
Insumo	00039017 SINAPI	ESPACADOR / DISTANCIADOR CIRCULAR COM ENTRADA LATERAL, EM PLASTICO, PARA VERGALHAO *4,2 A 12,5* MM, COBRIMENTO 20 MM	Material	UN	0,4655000	0,16	0,07	
			MO sem LS =>	1,07	LS =>	1,22	MO com LS =>	2,29
			Valor do BDI =>	2,68		Valor com BDI =>	15,80	

			MO sem LS =>	0,79	LS =>	0,90	MO com LS =>	1,69
			Valor do BDI =>	2,25		Valor com BDI =>	13,34	
4.2.6	Código Banco	Descrição	Tipo	Und	Quant.	Valor Unit	Total	
Composição	96547 SINAPI	ARMAÇÃO DE BLOCO, VIGA BALDRAME OU SAPATA UTILIZANDO AÇO CA-50 DE 12,5 MM - MONTAGEM. AF_05/2017	FUES - FUNDAÇÕES E ESTRUTURAS	KG	1,0000000	11,09	11,09	
Composição Auxiliar	92785 SINAPI	CORTE E DOBRA DE AÇO CA-50, DIÂMETRO DE 12,5 MM, UTILIZADO EM ESTRUTURAS DIVERSAS, EXCETO LAJES. AF_12/2015	FUES - FUNDAÇÕES E ESTRUTURAS	KG	1,0000000	8,43	8,43	
Composição Auxiliar	88245 SINAPI	ARMADOR COM ENCARGOS COMPLEMENTARES	SEDI - SERVIÇOS DIVERSOS	H	0,0980000	24,82	1,89	
Composição Auxiliar	88238 SINAPI	AJUDANTE DE ARMADOR COM ENCARGOS COMPLEMENTARES	SEDI - SERVIÇOS DIVERSOS	H	0,0220000	19,23	0,42	
Insumo	00043132 SINAPI	ARAME RECOZIDO 16 BWG, D = 1,65 MM (0,016 KG/M) OU 18 BWG, D = 1,25 MM (0,01 KG/M)	Material	KG	0,0250000	20,58	0,51	
Insumo	00039017 SINAPI	ESPACADOR / DISTANCIADOR CIRCULAR COM ENTRADA LATERAL, EM PLASTICO, PARA VERGALHAO *4,2 A 12,5* MM, COBRIMENTO 20 MM	Material	UN	0,3060000	0,16	0,04	

			MO sem LS =>	0,79	LS =>	0,90	MO com LS =>	1,69
			Valor do BDI =>	2,25		Valor com BDI =>	13,34	
4.2.7	Código Banco	Descrição	Tipo	Und	Quant.	Valor Unit	Total	
Composição	96548 SINAPI	ARMAÇÃO DE BLOCO, VIGA BALDRAME OU SAPATA UTILIZANDO AÇO CA-50 DE 18 MM - MONTAGEM. AF_06/2017	FUES - FUNDAÇÕES E ESTRUTURAS	KG	1,0000000	10,41	10,41	
Composição Auxiliar	92798 SINAPI	CORTE E DOBRA DE AÇO CA-50, DIÂMETRO DE 16,0 MM, UTILIZADO EM ESTRUTURAS DIVERSAS, EXCETO LAJES. AF_12/2015	FUES - FUNDAÇÕES E ESTRUTURAS	KG	1,0000000	8,34	8,34	
Composição Auxiliar	88245 SINAPI	ARMADOR COM ENCARGOS COMPLEMENTARES	SEDI - SERVIÇOS DIVERSOS	H	0,0495000	24,82	1,23	
Composição Auxiliar	88238 SINAPI	AJUDANTE DE ARMADOR COM ENCARGOS COMPLEMENTARES	SEDI - SERVIÇOS DIVERSOS	H	0,0160000	19,23	0,30	
Insumo	00043132 SINAPI	ARAME RECOZIDO 16 BWG, D = 1,65 MM (0,016 KG/M) OU 18 BWG, D = 1,25 MM (0,01 KG/M)	Material	KG	0,0250000	20,58	0,51	

[Handwritten signature]

Rua Putumuju, s/n, quadra 05 lote 1201, Beira Rio - Jaborandi/Bahia
CEP - 47.655-000

Ronildo da Pa...
Membro
Portaria n.º 022/2022

Jaime Batista de Azevedo
Presidente
Portaria n.º 022/2022

Maria Souza dos Santos
Membro
Portaria n.º 001/2022

Arthur Ferreira Brandão
Membro
Portaria n.º 022/2022

Edna Lopes Brito dos Santos
Suplente
Portaria n.º 901/2022

1578

LDS ENGENHARIA E CONSTRUÇÕES
CNPJ: 13.171.044/0001-26



Documento Assinado Digitalmente por: MARCOS ANTONIO MATOS DA SILVA - 24/08/2022 19:31:21
Acesse em: https://www.cnj.br.gov.br/epp/validarDoc.seam Código do documento: 7e13cafd-aa89-4cd8-8562-ce98b3d124f5

Insumo	00039017 SINAPI	ESPACADOR / DISTANCIADOR CIRCULAR COM ENTRADA LATERAL, EM PLASTICO, PARA VERGALHAO *4,2 A 12,5* MM, COBRIMENTO 20 MM	Material	UN	0,1875000	0,18	0,03
			MO sem LS =>		0,55	LS =>	0,63
			Valor do BDI =>		2,11	MO com LS =>	1,18
						Valor com BDI =>	12,52

4.2.8	Código Banco	Descrição	Tipo	Und	Quant.	Valor Unit	Total
Composição	84965 SINAPI	CONCRETO FCK = 25MPa, TRAÇO 1:2,3:2,7 (CIMENTO/ AREIA MÉDIA/ BRITA 1) - PREPARO MECÂNICO COM BETONEIRA 400 L. AF_07/2016	FUES - FUNDAÇÕES E ESTRUTURAS	m³	1.0000000	388,21	388,21
Composição Auxiliar	88830 SINAPI	BETONEIRA CAPACIDADE NOMINAL DE 400 L, CAPACIDADE DE MISTURA 280 L, MOTOR ELÉTRICO TRIFÁSICO POTÊNCIA DE 2 CV, SEM CARREGADOR - CHP DIURNO. AF_10/2014	CHOR - CUSTOS HORÁRIOS DE MÁQUINAS E EQUIPAMENTOS	CHP	0,7534000	1,45	1,09
Composição Auxiliar	88831 SINAPI	BETONEIRA CAPACIDADE NOMINAL DE 400 L, CAPACIDADE DE MISTURA 280 L, MOTOR ELÉTRICO TRIFÁSICO POTÊNCIA DE 2 CV, SEM CARREGADOR - CHI DIURNO. AF_10/2014	CHOR - CUSTOS HORÁRIOS DE MÁQUINAS E EQUIPAMENTOS	CHI	0,7103000	0,29	0,20
Composição Auxiliar	88316 SINAPI	SERVENTE COM ENCARGOS COMPLEMENTARES	SEDI - SERVIÇOS DIVERSOS	H	2,3117000	17,22	39,80
Composição Auxiliar	88377 SINAPI	OPERADOR DE BETONEIRA ESTACIONÁRIA/MISTURADOR COM ENCARGOS COMPLEMENTARES	SEDI - SERVIÇOS DIVERSOS	H	1,4637000	24,27	35,52
Insumo	00000370 SINAPI	AREIA MEDIA - POSTO JAZIDA/FORNECEDOR (RETIRADO NA JAZIDA, SEM TRANSPORTE)	Material	m³	0,7229000	79,23	57,27
Insumo	00001379 SINAPI	CIMENTO PORTLAND COMPOSTO CP II-32	Material	KG	362,6579000	0,61	221,22
Insumo	00004721 SINAPI	PEDRA BRITADA N. 1 (9,5 a 19 MM) POSTO PEDREIRA/FORNECEDOR, SEM FRETE	Material	m³	0,5834000	55,80	33,11
			MO sem LS =>		25,04	LS =>	28,56
			Valor do BDI =>		78,96	MO com LS =>	53,60
						Valor com BDI =>	467,17

4.2.9	Código Banco	Descrição	Tipo	Und	Quant.	Valor Unit	Total
Composição	92873 SINAPI	LANÇAMENTO COM USO DE BALDES, ADENSAMENTO E ACABAMENTO DE CONCRETO EM ESTRUTURAS. AF_12/2015	FUES - FUNDAÇÕES E ESTRUTURAS	m³	1,0000000	188,83	188,83
Composição Auxiliar	90586 SINAPI	VIBRADOR DE IMERSÃO, DIÂMETRO DE PONTEIRA 45MM, MOTOR ELÉTRICO TRIFÁSICO POTÊNCIA DE 2 CV - CHP DIURNO. AF_06/2015	CHOR - CUSTOS HORÁRIOS DE MÁQUINAS E EQUIPAMENTOS	CHP	0,6720000	1,49	1,00
Composição Auxiliar	90587 SINAPI	VIBRADOR DE IMERSÃO, DIÂMETRO DE PONTEIRA 45MM, MOTOR ELÉTRICO TRIFÁSICO POTÊNCIA DE 2 CV - CHI DIURNO. AF_06/2015	CHOR - CUSTOS HORÁRIOS DE MÁQUINAS E EQUIPAMENTOS	CHI	1,1740000	0,34	0,39
Composição Auxiliar	88262 SINAPI	CARPINTEIRO DE FORMAS COM ENCARGOS COMPLEMENTARES	SEDI - SERVIÇOS DIVERSOS	H	1,8480000	24,82	45,81
Composição Auxiliar	88309 SINAPI	PEDREIRO COM ENCARGOS COMPLEMENTARES	SEDI - SERVIÇOS DIVERSOS	H	1,8480000	25,07	46,27
Composição Auxiliar	88316 SINAPI	SERVENTE COM ENCARGOS COMPLEMENTARES	SEDI - SERVIÇOS DIVERSOS	H	5,5360000	17,22	95,36
			MO sem LS =>		61,45	LS =>	70,06
			Valor do BDI =>		38,40	MO com LS =>	131,51
						Valor com BDI =>	227,23

4.2.10	Código Banco	Descrição	Tipo	Und	Quant.	Valor Unit	Total

Maria Socorro dos Santos
Membro
CP Comissão Permanente de Licitação - Jaborandi - BA
Portaria n.º 001/2022

Arthur Ferreira Brandão
Membro
CP Comissão Permanente de Licitação - Jaborandi - BA
Portaria n.º 022/2022

Edna Lages da Silva
Membro
CP Comissão Permanente de Licitação - Jaborandi - BA
Portaria n.º 001/2022

1579

LDS ENGENHARIA E CONSTRUÇÕES

CNPJ: 13.171.044/0001-26

Composição	98619 SINAPI	LASTRO DE CONCRETO MAGRO, APLICADO EM BLOCOS DE COROAMENTO OU SAPATAS, ESPESSURA DE 5 CM. AF_08/2017	FUES - FUNDAÇÕES E ESTRUTURAS	m²	1,0000000	26,22	28,22	
Composição Auxiliar	84968 SINAPI	CONCRETO MAGRO PARA LASTRO, TRAÇO 1:4,5:4,5 (CIMENTO/ AREIA MÉDIA/ BRITA 1) - PREPARO MECÂNICO COM BETONEIRA 600 L. AF_07/2016	FUES - FUNDAÇÕES E ESTRUTURAS		300,73	300,73	16,89	
Composição Auxiliar	88309 SINAPI	PEDREIRO COM ENCARGOS COMPLEMENTARES	SEDI - SERVIÇOS DIVERSOS	H	0,3108000	25,07	7,78	
Composição Auxiliar	88316 SINAPI	SERVENTE COM ENCARGOS COMPLEMENTARES	SEDI - SERVIÇOS DIVERSOS	H	0,0847000	17,22	1,45	
			MO sem LS =>	4,47	LS=>	5,09	MO com LS =>	9,56
			Valor do BDI =>	5,33			Valor com BDI =>	31,55

4.3.1	Código Banco	Descrição	Tipo	Und	Quant.	Valor Unit	Total	
Composição	92421 SINAPI	MONTAGEM E DESMONTAGEM DE FÔRMA DE PILARES RETANGULARES E ESTRUTURAS SIMILARES, PÉ-DIREITO DUPLO, EM CHAPA DE MADEIRA COMPENSADA RESINADA, 4 UTILIZAÇÕES. AF_09/2020	FUES - FUNDAÇÕES E ESTRUTURAS	m²	1,0000000	87,63	87,63	
Composição Auxiliar	92263 SINAPI	FABRICAÇÃO DE FÔRMA PARA PILARES E ESTRUTURAS SIMILARES, EM CHAPA DE MADEIRA COMPENSADA RESINADA, E = 17 MM. AF_09/2020	FUES - FUNDAÇÕES E ESTRUTURAS		0,2630000	142,11	37,37	
Composição Auxiliar	88238 SINAPI	AJUDANTE DE CARPINTEIRO COM ENCARGOS COMPLEMENTARES	SEDI - SERVIÇOS DIVERSOS	H	0,2610000	20,85	5,44	
Composição Auxiliar	88262 SINAPI	CARPINTEIRO DE FORMAS COM ENCARGOS COMPLEMENTARES	SEDI - SERVIÇOS DIVERSOS	H	1,4240000	24,82	35,34	
Insumo	00002892 SINAPI	DESMOLDANTE PROTETOR PARA FORMAS DE MADEIRA, DE BASE OLEOSA EMULSIONADA EM ÁGUA	Material	L	0,0100000	4,73	0,04	
Insumo	00040271 SINAPI	LOCAÇÃO DE APRUMADOR METÁLICO DE PILAR, COM ALTURA E ÂNGULO REGULÁVEIS, EXTENSÃO DE *1,50* A *2,80* M	Aluguel	MES	0,1060000	8,24	1,61	
Insumo	00040275 SINAPI	LOCAÇÃO DE VIGA SANDUICHE METALICA VAZADA PARA TRAVAMENTO DE PILARES, ALTURA DE *8* CM, LARGURA DE *8* CM E EXTENSÃO DE 2 M	Aluguel	MES	0,3930000	12,66	4,98	
Insumo	00040267 SINAPI	LOCAÇÃO DE BARRA DE ANCORAGEM DE 0,80 A 1,20 M DE EXTENSÃO, COM ROSCA DE 5/8", INCLUINDO PORCA E FLANGE	Aluguel	MES	0,7850000	3,16	2,48	
Insumo	00040304 SINAPI	PREGO DE AÇO POLIDO COM CABECA DUPLA 17 X 27 (2 1/2 X 11)	Material	KG	0,0100000	19,78	0,37	
			MO sem LS =>	18,38	LS=>	20,95	MO com LS =>	39,33
			Valor do BDI =>	17,82			Valor com BDI =>	105,45

4.3.2	Código Banco	Descrição	Tipo	Und	Quant.	Valor Unit	Total
Composição	92454 SINAPI	MONTAGEM E DESMONTAGEM DE FÔRMA DE VIGA, ESCORAMENTO METÁLICO, PÉ-DIREITO DUPLO, EM CHAPA DE MADEIRA RESINADA, 4 UTILIZAÇÕES. AF_09/2020	FUES - FUNDAÇÕES E ESTRUTURAS	m²	1,0000000	217,23	217,23
Composição Auxiliar	92265 SINAPI	FABRICAÇÃO DE FÔRMA PARA VIGAS, EM CHAPA DE MADEIRA COMPENSADA RESINADA, E = 17 MM. AF_09/2020	FUES - FUNDAÇÕES E ESTRUTURAS	m²	0,4140000	103,96	43,03
Composição Auxiliar	88239 SINAPI	AJUDANTE DE CARPINTEIRO COM ENCARGOS COMPLEMENTARES	SEDI - SERVIÇOS DIVERSOS	H	0,4000000	20,85	8,34
Composição Auxiliar	88262 SINAPI	CARPINTEIRO DE FORMAS COM ENCARGOS COMPLEMENTARES	SEDI - SERVIÇOS DIVERSOS	H	2,1780000	24,82	54,08

Rua Putumuju, s/n, quadra 05 lote 1201, Beira Rio - Jaborandi/Bahia
CEP - 47.655-000

1580

Documento Assinado Digitalmente por: MARCOS ANTONIO MATOS DA SILVA - 24/08/2022 19:31:21
 Acesso em: http://www.tcm.ba.gov.br/epi/validaDoc.seam Código do documento: 7e13ca1f-aab9-4e4d8-8562-ce9803d124f5

LDS ENGENHARIA E CONSTRUÇÕES
CNPJ: 13.171.044/0001-26



Documento Assinado Digitalmente por: MARCOS ANTONIO MATOS DA SILVA - 24/08/2022 19:31:21
Acesso em: https://eicm.br.gov.br/epi/validaDoc.seam?codigo_documento=7e13ca1f-aab9-4e48-8562-ce9803d124f5

Insumo	00002692 SINAPI	DESMOLDANTE PROTETOR PARA FORMAS DE MADEIRA, DE BASE OLEOSA EMULSIONADA EM AGUA	Material	L	0,0100000	4,73	0,04	
Insumo	00040287 SINAPI	LOCACAO DE BARRA DE ANCORAGEM DE 0,80 A 1,20 M DE EXTENSAO, COM ROSCA DE 5/8", INCLUINDO PORCA E FLANGE	Aluguel	MES	0,4740000	3,16	1,49	
Insumo	00040291 SINAPI	LOCACAO DE TORRE METALICA COMPLETA PARA UMA CARGA DE 8 TF (80 KN) E PE DIREITO DE 6 M, INCLUINDO MODULOS , DIAGONAIS, SAPATAS E FORCADOS	Aluguel	MES	0,1980000	442,21	87,55	
Insumo	00040275 SINAPI	LOCACAO DE VIGA SANDUICHE METALICA VAZADA PARA TRAVAMENTO DE PILARES, ALTURA DE *8* CM, LARGURA DE *6* CM E EXTENSAO DE 2 M	Aluguel	MES	1,7390000	12,68	22,05	
Insumo	00040304 SINAPI	PREGO DE ACO POLIDO COM CABECA DUPLA 17 X 27 (2 1/2 X 11)	Material	KG	0,0330000	19,79	0,65	
			MO sem LS =>			30,89	MO com LS =>	57,98
			Valor do BDI =>				Valor com BDI =>	281,41

Ronaldo da Paz Dourado
Membro
CPL Comissão Permanente de Licitação - Jaborandi - BA
Portaria n.º 022/2022

Jaime Batista de Azevedo
Presidente
CPL Comissão Permanente de Licitação - Jaborandi - BA
Portaria n.º 022/2022

4.3.3	Código Banco	Descrição	Tipo	Und	Quant.	Valor Unit	Total	
Composição	92775 SINAPI	ARMAÇÃO DE PILAR OU VIGA DE UMA ESTRUTURA CONVENCIONAL DE CONCRETO ARMADO EM UMA EDIFICAÇÃO TÉRREA OU SOBRADO UTILIZANDO AÇO CA-60 DE 5,0 MM - MONTAGEM. AF_12/2015	FUES - FUNDAÇÕES E ESTRUTURAS	KG	1,0000000	17,79	17,79	
Composição Auxiliar	92791 SINAPI	CORTE E DOBRA DE AÇO CA-60, DIÂMETRO DE 5,0 MM, UTILIZADO EM ESTRUTURAS DIVERSAS, EXCETO LAJES. AF_12/2015	FUES - FUNDAÇÕES E ESTRUTURAS	KG	1,0000000	10,80	10,80	
Composição Auxiliar	88245 SINAPI	ARMADOR COM ENCARGOS COMPLEMENTARES	SEDI - SERVIÇOS DIVERSOS	H	0,2245000	24,82	5,59	
Composição Auxiliar	88238 SINAPI	AJUDANTE DE ARMADOR COM ENCARGOS COMPLEMENTARES	SEDI - SERVIÇOS DIVERSOS	H	0,0357000	19,23	0,70	
Insumo	00043132 SINAPI	ARAME RECOZIDO 16 BWG, D = 1,65 MM (0,016 KG/M) OU 18 BWG, D = 1,25 MM (0,01 KG/M)	Material	KG	0,0250000	20,59	0,51	
Insumo	00039017 SINAPI	ESPAÇADOR / DISTANCIADOR CIRCULAR COM ENTRADA LATERAL, EM PLASTICO, PARA VERGALHAO *4,2 A 12,5* MM, COBRIMENTO 20 MM	Material	UN	1,1900000	0,16	0,19	
			MO sem LS =>			2,93	LS =>	3,34
			Valor do BDI =>				Valor com BDI =>	21,40

Arthur Ferreira Brandão
Membro
CPL Comissão Permanente de Licitação - Jaborandi - BA
Portaria n.º 022/2022

4.3.4	Código Banco	Descrição	Tipo	Und	Quant.	Valor Unit	Total
Composição	92776 SINAPI	ARMAÇÃO DE PILAR OU VIGA DE UMA ESTRUTURA CONVENCIONAL DE CONCRETO ARMADO EM UMA EDIFICAÇÃO TÉRREA OU SOBRADO UTILIZANDO AÇO CA-50 DE 6,3 MM - MONTAGEM. AF_12/2015	FUES - FUNDAÇÕES E ESTRUTURAS	KG	1,0000000	16,30	16,30
Composição Auxiliar	92792 SINAPI	CORTE E DOBRA DE AÇO CA-50, DIÂMETRO DE 6,3 MM, UTILIZADO EM ESTRUTURAS DIVERSAS, EXCETO LAJES. AF_12/2015	FUES - FUNDAÇÕES E ESTRUTURAS	KG	1,0000000	10,85	10,85
Composição Auxiliar	88245 SINAPI	ARMADOR COM ENCARGOS COMPLEMENTARES	SEDI - SERVIÇOS DIVERSOS	H	0,1713000	24,82	4,26
Composição Auxiliar	88238 SINAPI	AJUDANTE DE ARMADOR COM ENCARGOS COMPLEMENTARES	SEDI - SERVIÇOS DIVERSOS	H	0,0280000	19,23	0,53
Insumo	00043132 SINAPI	ARAME RECOZIDO 16 BWG, D = 1,65 MM (0,016 KG/M) OU 18 BWG, D = 1,25 MM (0,01 KG/M)	Material	KG	0,0250000	20,59	0,51

Márcia dos Santos
Membro
CPL Comissão Permanente de Licitação - Jaborandi - BA
Portaria n.º 001/2022

Edna Lopes Brandão Tavares
Suplente
CPL Comissão Permanente de Licitação - Jaborandi - BA
Portaria n.º 001/2022

1581



Insuno	00039017 SINAPI	ESPACADOR / DISTANCIADOR CIRCULAR COM ENTRADA LATERAL, EM PLASTICO, PARA VERGALHAO *4,2 A 12,5* MM, COBRIMENTO 20 MM	Material	UN	0,9700000	0,16	0,15	
			MO sem LS =>	2,07	LS =>	2,35	MO com LS =>	4,42
			Valor do BDI =>	3,31			Valor com BDI =>	19,61

Ronaldo da Paz Dourado
Membro
CPI Comissão Permanente de Licitação - Jaborandi - BA
Portaria n.º 022/2022

4.3.6	Código Banco	Descrição	Tipo	Und	Quant.	Valor Unit	Total	
Composição	82777 SINAPI	ARMAÇÃO DE PILAR OU VIGA DE UMA ESTRUTURA CONVENCIONAL DE CONCRETO ARMADO EM UMA EDIFICAÇÃO TÉRREA OU SOBRADO UTILIZANDO AÇO CA-50 DE 8,0 MM - MONTAGEM. AF_12/2015	FUES - FUNDAÇÕES E ESTRUTURAS	KG	1,0000000	14,93	14,93	
Composição Auxiliar	82793 SINAPI	CORTE E DOBRA DE AÇO CA-50, DIÂMETRO DE 8,0 MM, UTILIZADO EM ESTRUTURAS DIVERSAS, EXCETO LAJES. AF_12/2015	FUES - FUNDAÇÕES E ESTRUTURAS	KG	1,0000000	10,73	10,73	
Composição Auxiliar	88245 SINAPI	ARMADOR COM ENCARGOS COMPLEMENTARES	SEDI - SERVIÇOS DIVERSOS	H	0,1278000	24,92	3,18	
Composição Auxiliar	88238 SINAPI	AJUDANTE DE ARMADOR COM ENCARGOS COMPLEMENTARES	SEDI - SERVIÇOS DIVERSOS	H	0,0209000	19,23	0,40	
Insuno	00043132 SINAPI	ARAME RECOZIDO 16 BWG, D = 1,65 MM (0,016 KG/M) OU 18 BWG, D = 1,25 MM (0,01 KG/M)	Material	KG	0,0250000	20,59	0,51	
Insuno	00039017 SINAPI	ESPACADOR / DISTANCIADOR CIRCULAR COM ENTRADA LATERAL, EM PLASTICO, PARA VERGALHAO *4,2 A 12,5* MM, COBRIMENTO 20 MM	Material	UN	0,7430000	0,16	0,11	
			MO sem LS =>	1,46	LS =>	1,67	MO com LS =>	3,13
			Valor do BDI =>	3,03			Valor com BDI =>	17,96

Jaime Batista de Azevedo
Presidente
CPI Comissão Permanente de Licitação - Jaborandi - BA
Portaria n.º 022/2022

4.3.6	Código Banco	Descrição	Tipo	Und	Quant.	Valor Unit	Total	
Composição	82778 SINAPI	ARMAÇÃO DE PILAR OU VIGA DE UMA ESTRUTURA CONVENCIONAL DE CONCRETO ARMADO EM UMA EDIFICAÇÃO TÉRREA OU SOBRADO UTILIZANDO AÇO CA-50 DE 10,0 MM - MONTAGEM. AF_12/2015	FUES - FUNDAÇÕES E ESTRUTURAS	KG	1,0000000	13,14	13,14	
Composição Auxiliar	92794 SINAPI	CORTE E DOBRA DE AÇO CA-50, DIÂMETRO DE 10,0 MM, UTILIZADO EM ESTRUTURAS DIVERSAS, EXCETO LAJES. AF_12/2015	FUES - FUNDAÇÕES E ESTRUTURAS	KG	1,0000000	9,88	9,88	
Composição Auxiliar	88245 SINAPI	ARMADOR COM ENCARGOS COMPLEMENTARES	SEDI - SERVIÇOS DIVERSOS	H	0,0956000	24,92	2,38	
Composição Auxiliar	88238 SINAPI	AJUDANTE DE ARMADOR COM ENCARGOS COMPLEMENTARES	SEDI - SERVIÇOS DIVERSOS	H	0,0156000	19,23	0,28	
Insuno	00043132 SINAPI	ARAME RECOZIDO 16 BWG, D = 1,65 MM (0,016 KG/M) OU 18 BWG, D = 1,25 MM (0,01 KG/M)	Material	KG	0,0250000	20,59	0,51	
Insuno	00039017 SINAPI	ESPACADOR / DISTANCIADOR CIRCULAR COM ENTRADA LATERAL, EM PLASTICO, PARA VERGALHAO *4,2 A 12,5* MM, COBRIMENTO 20 MM	Material	UN	0,5430000	0,16	0,08	
			MO sem LS =>	1,05	LS =>	1,19	MO com LS =>	2,24
			Valor do BDI =>	2,67			Valor com BDI =>	15,81

Arthur Ferreira Brandão
Membro
CPI Comissão Permanente de Licitação - Jaborandi - BA
Portaria n.º 022/2022

4.3.9	Código Banco	Descrição	Tipo	Und	Quant.	Valor Unit	Total
Composição	101863 SINAPI	LAJE PRÉ-MOLDADA UNIDIRECIONAL, BIAPOIADA, PARA PISO, ENCHIMENTO EM CERÂMICA, VIGOTA CONVENCIONAL, ALARGA TOTAL DA LAJE (ENCHIMENTO+CAPA) = (8+4). AF_11/2020	FUES - FUNDAÇÕES E ESTRUTURAS	m²	1,0000000	146,98	146,98

Marina Souza dos Santos
Membro
CPI Comissão Permanente de Licitação - Jaborandi - BA
Portaria n.º 001/2022

Edna Lopes Brandão Vilas Boas
Suplente
CPI Comissão Permanente de Licitação - Jaborandi - BA
Portaria n.º 001/2022