


CONSORCIO
DE INFORMACION
Y DOCUMENTACION
DE CATALUÑA

Estadísticas de Enseñanza de Cataluña Curso 1971-1972



**Estadísticas
de Enseñanza
de Cataluña
Curso 1971-1972**

Serie Estadísticas n°4

Estadísticas de Enseñanza de Cataluña Curso 1971-1972




**CONSORCIO
DE INFORMACION
Y DOCUMENTACION
DE CATALUÑA**

**Urgel, 187
T. 321 80 00
Barcelona-11**

(Antes denominado Comisión Mixta de Coordinación Estadística)

1973

 **Generalitat de Catalunya
Institut d'Estadística
de Catalunya
Barcelona**

615

- 6 053. 2807

Con la presente obra seguimos el camino iniciado con la publicación de Estadísticas de Enseñanza de la provincia de Barcelona, curso 1970-1971, si bien ampliando el campo de observación a otros ciclos de enseñanza y a otros ámbitos geográficos. La colaboración que hemos recibido de la Delegación del Ministerio de Educación y Ciencia de las cuatro provincias y la de las Universidades Central, Autónoma y Politécnica de Barcelona, ha hecho posible que podamos ofrecer, por vez primera en España, estadísticas de Enseñanza referidas a un conjunto regional, con niveles de desagregación útiles para el planeamiento y programación de inversiones, y su localización en el territorio.

José Garrigó Ferrando

Presidente del Consorcio de Información
y Documentación de Cataluña

INDICE

Presentación	V
Introducción	XVII
1. La enseñanza en Cataluña. Escolarización y Déficits	XVII
2. Notas metodológicas	XXXVII

TABLAS

Capítulo I. ENSEÑANZA PREESCOLAR

Tabla I.1 Número de centros, aulas, alumnos y profesores distribuidos por sectores. Ambito: todos los municipios por provincias. Barcelona capital por distritos. Curso 1971-72	2
Tabla I.2 Número de centros, exclusivamente de Preescolar, aulas, alumnos y profesores distribuidos por sectores. Ambito: capitales de provincia, resto provincia, totales provincia, Barcelona capital por distritos. Curso 1971-72	34
Tabla I.3 Clasificación de los centros de Preescolar según las enseñanzas que imparten. Ambito: provincias y capitales de provincia. Para provincia de Barcelona, unidades urbanísticas. Curso 1971-72.	
I.3.1 Sector Público	36
I.3.2 Iglesia	36
I.3.3 Privado	37
I.3.4 Total	37
Tabla I.4 Tamaño de los centros de Preescolar según el número de aulas, por tipos de enseñanza que imparten. Ambito: provincias y capitales de provincia. Para provincia de Barcelona, subdivisiones urbanísticas. Curso 1971-72.	
I.4.1 Sector Público	38
I.4.2 Iglesia	38
I.4.3 Privado	39
I.4.4 Total	39
Tabla I.5 A. Distribución de alumnos por sexo y edad, en centros de Preescolar con equipamiento suficiente. Ambito: provincias y capitales de provincia. Para provincia de Barcelona subdivisiones urbanísticas. Curso 1971-72.	
I.5-A.1 Sector Público	40
I.5-A.2 Iglesia	40
I.5-A.3 Privado	41
I.5-A.4 Total	41
Tabla I.5 B. Distribución de alumnos por sexo y edad, en todo tipo de centros de Preescolar. Ambito: provincias y capitales de provincia. Para provincia de Barcelona subdivisiones urbanísticas. Curso 1971-72.	
I.5-B.1 Sector Público	42
I.5-B.2 Iglesia	42
I.5-B.3 Privado	43
I.5-B.4 Total	43

Tabla I.6 Profesores por sexos, distribuidos por sectores. Ambito: provincias y capitales de provincia. Para provincia de Barcelona subdivisiones urbanísticas. Curso 1971-72	44
Tabla I.7 Distribución de centros según la tasa alumnos/profesor. Ambito: Provincias y capitales de provincia. Para provincia de Barcelona subdivisiones urbanísticas. Curso 1971-72.	
I.7.1 Sector Público	45
I.7.2 Iglesia	46
I.7.3 Privado	47
I.7.4 Total	48
 Capítulo II. ENSEÑANZA GENERAL BASICA Y PRIMARIA (a extinguir)	
Tabla II.1 Número de centros, aulas, alumnos y profesores por sectores. Ambito: todos los municipios por provincias. Barcelona capital por distritos. Curso 1971-72	50
Tabla II.2 Sector Público. Número de centros y aulas por clase de centro. Ambito: provincias y capitales de provincia. Para provincia de Barcelona, subdivisiones urbanísticas: Barcelona capital por distritos. Curso 1971-72	82
Tabla II.3 Sector Público. Número de alumnos y profesores por clase de centro. Ambito: provincias y capitales de provincia. Para provincia de Barcelona, subdivisiones urbanísticas. Barcelona capital por distritos. Curso 1971-72	83
Tabla II.4 E.G.B. sin Primaria. Distribución de los centros según el número de aulas que poseen. Ambito: provincias y capitales de provincia. Para provincia de Barcelona subdivisiones urbanísticas. Barcelona capital por distritos. Curso 1971-72.	
II.4.1 Sector Público	84
II.4.2 Iglesia	85
II.4.3 Privado	86
Tabla II.5 Primaria sin E.G.B. Distribución de los centros según el número de aulas que poseen. Ambito: provincias y capitales de provincia. Para provincia de Barcelona subdivisiones urbanísticas. Barcelona capital por distritos. Curso 1971-72.	
II.5.1 Sector Público	87
II.5.2 Iglesia	88
II.5.3 Privado	89
Tabla II.6 Distribución de los centros según el número de aulas que poseen. Ambito: provincias y capitales de provincia. Para provincia de Barcelona subdivisiones urbanísticas. Barcelona capital por distritos. Curso 1971-72.	
II.6.1 Sector Público	90
II.6.2 Iglesia	92
II.6.3 Privado	94
Tabla II.7 Matrícula, por sectores y sexos. Ambito: provincias y capitales de provincias. Para provincia de Barcelona subdivisiones urbanísticas. Barcelona capital por distritos. Curso 1971-72.	
II.7.1 Enseñanza General Básica	96
II.7.2 Primaria	98
II.7.3 E.G.B. y Primaria	100
Tabla II.8 Distribución de alumnos por sectores, sexo y edad. Ambito: provincias y capitales de provincia. Para provincia de Barcelona subdivisiones urbanísticas. Barcelona capital por distritos. Curso 1971-72.	
II.8.1 Sector Público	
A Niños	102
B Niñas	102

II.8.2	Iglesia		
	A. Niños	103
	B Niñas	103
II.8.3	Privado		
	A. Niños	104
	B Niñas	104

Tabla II.9 Distribución de alumnos por sectores, sexo y edad. Ambito: Comarcas educativas. Curso 1971-72.

II.9.1	Sector Público		
	A Niños	106
	B Niñas	107
II.9.2	Iglesia		
	A Niños	108
	B Niñas	109
II.9.3	Privado		
	A Niños	110
	B Niñas	111

Tabla II.10 Personal empleado en los centros de E.G.B. y Primaria: docente y administrativo. Ambito: provincias y capitales de provincia. Para provincia de Barcelona subdivisiones urbanísticas. Barcelona capital por distritos. Curso 1971-72.

II.10.1	Sector Público		
	A Hombres	112
	B Mujeres	113
II.10.2	Iglesia		
	A Hombres	114
	B Mujeres	115
II.10.3	Privado		
	A Hombres	116
	B Mujeres	117
II.10.4	Total		
	A Hombres	118
	B Mujeres	119

Tabla II.11 Personal empleado en los Centros de E.G.B. y Primaria: docente y administrativo. Ambito: comarcas educativas. Curso 1971-72.

II.11.1	Sector Público		
	A Hombres	120
	B Mujeres	121
II.11.2	Iglesia		
	A Hombres	122
	B Mujeres	123
II.11.3	Privado		
	A Hombres	124
	B Mujeres	125
II.11.4	Total		
	A Hombres	126
	B Mujeres	127

Tabla II.12 Clasificación de los centros docentes por razón de las enseñanzas que imparten. Curso 1971-72.

II.12.1	Barcelona capital (Distritos)		
	A Sector Público	128

	B Iglesia	134
	C Privado	141
II.12.2	Resto Comarca	
	A Sector Público	147
	B Iglesia	148
	C Privado	148
II.12.3	Total Comarca	
	A Sector Público	149
	B Iglesia	149
	C Privado	150
II.12.4	Resto Area Metropolitana	
	A Sector Público	150
	B Iglesia	151
	C Privado	151
II.12.5	Total Area Metropolitana	
	A Sector Público	152
	B Iglesia	152
	C Privado	153
II.12.6	Resto provincia Barcelona	
	A Sector Público	153
	B Iglesia	154
	C Privado	154
II.12.7	Total provincia Barcelona	
	A Sector Público	155
	B Iglesia	155
	C Privado	156
II.12.8	Gerona capital	
	A Público	156
	B Iglesia	157
	C Privado	157
II.12.9	Resto provincia Gerona	
	A Sector Público	158
	B Iglesia	158
	C Privado	159
II.12.10	Total provincia Gerona	
	A Sector Público	159
	B Iglesia	160
	C Privado	160
II.12.11	Lérida capital	
	A Sector Público	161
	B Iglesia	161
	C Privado	162
II.12.12	Resto provincia Lérida	
	A Sector Público	162
	B Iglesia	163
	C Privado	163
II.12.13	Total provincia Lérida	
	A Sector Público	164
	B Iglesia	164
	C Privado	165

II.12.14	Tarragona capital	
A	Sector Público	165
B	Iglesia	166
C	Privado	166
II.12.15	Resto provincia Tarragona	
A	Sector Público	167
B	Iglesia	167
C	Privado	168
II.12.16	Total provincia Tarragona	
A	Sector Público	168
B	Iglesia	169
C	Privado	169
II.12.17	Total Cataluña	
A	Público	170
B	Iglesia	170
C	Privado	171
D	Todos los sectores	171

Tabla II.13 Tasa alumnos/profesores, por sectores, número de centros y número de alumnos. Ambito: provincias y capitales de provincia. Para provincia de Barcelona subdivisiones urbanísticas. Barcelona capital por distritos. Curso 1971-72.

II.13.1	Sector Público	172
II.13.2	Iglesia	172
II.13.3	Privado	173
II.13.4	Total	173

Tabla II.14 Tasa alumnos/profesor, por sectores, número de centros y número de alumnos. Ambito: comarcas educativas. Curso 1971-72.

II.14.1	Sector Público	174
II.14.2	Iglesia	175
II.14.3	Privado	176
II.14.4	Total	177

Tabla II.15 Distribución porcentual de aulas por sectores. Ambito: provincias y capitales de provincia. Para provincia de Barcelona subdivisiones urbanísticas. Barcelona capital por distritos. Curso 1971-72 178

Tabla II.16 Distribución porcentual de aulas por sectores. Ambito: comarcas educativas. Curso 1971-72 178

Tabla II.17 Matrícula por edades. Ambito: todos los municipios por provincias. Barcelona capital por distritos. Curso 1971-72 179

Tabla II.18 Matrícula por edades. Ambito: comarcas educativas. Curso 1971-72 195

Tabla II.19 Mezcla de niveles. Número de centros, aulas, alumnos y profesores. Total sectores. Ambito: todos los municipios por provincias. Barcelona capital por distritos. Curso 1971-72 196

Capítulo III. EDUCACION ESPECIAL. DISMINUIDOS FISICOS O PSIQUICOS

Tabla III.1 Número de centros para disminuidos físicos o psíquicos por sectores. Distribución provincial. Curso 1971-72 210

Tabla III.2 Número de aulas, talleres y personal de los centros para disminuidos físicos o psíquicos. Distribución provincial. Curso 1971-72 210

Tabla III.3	Número de aulas en centros de E.G.B. dedicados a disminuidos físicos o psíquicos. Distribución provincial. Curso 1971-72	211
Tabla III.4	Número de alumnos distribuidos según su permanencia en el centro, y según sus edades. Distribución provincial. Curso 1971-72	211
Tabla III.5	Número de centros con enseñanza dedicada a niños, niñas y mixtos. Distribución provincial. Curso 1971-72	212

Capítulo IV. ENSEÑANZA PROFESIONAL

Tabla IV.1	Número de centros y su capacidad, por clases de centro. Ambito: Distribución provincial. Curso 1971-72	214
Tabla IV.2	Número de profesores y alumnos matriculados por clases de centro. Ambito: distribución provincial. Curso 1971-72	214
Tabla IV.3	Número de alumnos distribuidos según los planes de estudio. Ambito: distribución provincial. Curso 1971-72	215
Tabla IV.4	Puestos escolares y alumnos matriculados según planes de estudio. Curso 1971-72.	
IV.4.1	Municipios y provincias	216
IV.4.2	Comarcas educativas	218
Tabla IV.5	Distribución de los alumnos por planes y cursos, según su edad y sexo. Ambito: distribución provincial. Curso 1971-72.	
IV.5.1	Provincia de Barcelona	
A	Enseñanza oficial	220
B	Enseñanza no oficial	221
IV.5.2	Provincia de Gerona	
A	Enseñanza oficial	222
B	Enseñanza no oficial	223
IV.5.3	Provincia de Lérida	
A	Enseñanza oficial	224
B	Enseñanza no oficial	225
IV.5.4	Provincia de Tarragona	
A	Enseñanza oficial	226
B	Enseñanza no oficial	227

Capítulo V. ENSEÑANZA MEDIA: BACHILLERATO GENERAL Y TECNICO

Tabla V.1	Número y clase de centros docentes. Ambito: distribución provincial. Curso 1971-72	230
Tabla V.2	Puestos escolares según clase de centros. Ambito: distribución provincial. Curso 1971-72	230
Tabla V.3	Alumnos matriculados, por sexos, según clase de centros. Ambito: distribución provincial. Curso 1971-72.	
V.3.1	Bachillerato Elemental	231
V.3.2	Bachillerato Superior Ciencias	231
V.3.3	Bachillerato Superior Letras	231
V.3.4	Bachillerato Técnico	232
V.3.5	Preuniversitario	232
V.3.6	Curso de Orientación Universitaria	232
V.3.7	Total	233

Tabla V.4	Puestos escolares y alumnos matriculados por niveles. Ambito: distribución por provincias y municipios. Curso 1971-72	234
Tabla V.5	Puestos escolares y alumnos matriculados por niveles. Ambito: comarcas educativas. Curso 1971-72	238
Tabla V.6	Alumnos matriculados por cursos, edades y tipo de enseñanza. Ambito: distribución provincial. Curso 1971-72.	
V.6.1	Provincia de Barcelona	
A	Oficial	240
B	Colegiada	241
C	Libre	242
V.6.2	Provincia de Gerona	
A	Oficial	243
B	Colegiada	244
C	Libre	245
V.6.3	Provincia de Lérida	
A	Oficial	246
B	Colegiada	247
C	Libre	248
V.6.4	Provincia de Tarragona	
A	Oficial	249
B	Colegiada	250
C	Libre	251
Tabla V.7	Alumnos matriculados por edades, sexo y tipo de enseñanza. Ambito: distribución provincial. Curso 1971-72.	
V.7.1	Oficial	252
V.7.2	Colegiada	252
V.7.3	Libre	253
Tabla V.8	Profesores según clase de centros. Ambito: distribución provincial. Curso 1971-72	254
 Capítulo VI. ESCOLARIZACION OBLIGATORIA: POBLACION MENOR DE 14 AÑOS		
Tabla VI.1	Población escolarizada en Preescolar, E.G.B. y Primaria, por grupos de edades. Ambito: todos los municipios por provincias. Barcelona capital por distritos. Curso 1971-72	256
Tabla VI.2	Población escolarizada en Preescolar, E.G.B. y Primaria, por grupos de edades. Ambito: comarcas educativas. Curso 1971-72	270
Tabla VI.3	Población escolarizada en Preescolar y en el período obligatorio. Efectivos de población en edad escolar y déficits físicos. Ambito: comarcas educativas y municipios mayores de 5.000 habitantes. Barcelona capital por distritos. Curso 1971-72.	
A	Barcelona	272
B	Gerona	280
C	Lérida	282
D	Tarragona	285
E	Cataluña	288
Tabla VI.4	Tasas de escolarización, en Preescolar y en el período de escolaridad obligatoria. Ambito: comarcas educativas y municipios mayores de 5.000 habitantes. Barcelona capital por distrito. Curso 1971-72.	
A	Barcelona	290
B	Gerona	291

C Lérida	292
D Tarragona	292
E Cataluña	293
Tabla VI.5 Déficit funcional. Total alumnos afectados. E.G.B. y Primaria. Ambito: todos los municipios por provincias. Barcelona capital por distritos. Curso 1971-72	294
Tabla VI.6 Déficit funcional. Total alumnos afectados. E.G.B. y Primaria. Ambito: comarcas educativas. Curso 1971-72	302
Tabla VI.7 Déficit funcional y total de alumnos afectados. E.G.B. y Primaria. Ambito: comarcas educativas, municipios mayores de 5.000 habitantes. Barcelona capital por distritos. Curso 1971-72.	
A Barcelona	304
B Gerona	307
C Lérida	308
D Tarragona	308
E Cataluña	309

Capítulo VII. ENSEÑANZA DE GRADO MEDIO

Apartado VII-1. MAGISTERIO

Tabla VII-1.1 Número de centros y alumnos por sectores. Ambito: distribución provincial. Curso 1971-72	312
Tabla VII-1.2 Alumnos matriculados por cursos y sexos. Ambito: distribución provincial. Curso 1971-72.	
A Oficiales	313
B Libres	313
Tabla VII-1.3 Alumnos matriculados, clasificados por cursos, años de edad y sexo. Ambito: distribución provincial. Curso 1971-72.	
VII.1.3.1 Barcelona	314
VII.1.3.2 Gerona	314
VII.1.3.3 Lérida	315
VII.1.3.4 Tarragona	315
VII.1.3.5 Total Cataluña	316
Tabla VII-1.4 Alumnos que terminaron los estudios por sectores y según el plan de estudios. Ambito: distribución provincial. Curso 1971-72	317
Tabla VII-1.5 Número de profesores según categorías, por sexos. Ambito: distribución provincial. Curso 1971-72	318

Apartado VII-2. ENSEÑANZAS TECNICAS DE GRADO MEDIO

Tabla VII-2.1 Número de Escuelas. Ambito: distribución provincial. Curso 1971-72	319
Tabla VII-2.2 Alumnos matriculados, clasificados por cursos, clase de enseñanza y sexo. Curso 1971-72	320
Tabla VII-2.3 Número de profesores según su clase, por sexos. Curso 1971-72	320
Ingenieros Técnicos Agrícolas	
Tabla VII-2.4 Alumnos matriculados, clasificados por cursos, clase de enseñanza y sexo. Curso 1971-72	321
Tabla VII-2.5 Alumnos matriculados, clasificados por especialidades, clases de enseñanza y sexo. Curso 1971-72	321

Tabla VII-2.6	Alumnos matriculados por cursos, edad y sexo. Curso 1971-72.	
A	Oficial	322
B	Libre	322
Tabla VII-2.7	Número de profesores según su clase, por sexos. Curso 1971-72	324
Arquitectos Técnicos		
Tabla VII-2.8	Alumnos matriculados por cursos, clase de enseñanza y sexo. Curso 1971-72	325
Tabla VII-2.9	Alumnos matriculados por cursos, edad y sexo. Curso 1971-72.	
A	Oficial	326
B	Libre	326
Tabla VII-2.10	Número de profesores según su clase, por sexos. Curso 1971-72	328
Ingenieros Técnicos Industriales		
Tabla VII-2.11	Alumnos matriculados, clasificados por cursos, clase de enseñanza y sexo. Curso 1971-72	329
Tabla VII-2.12	Alumnos clasificados por especialidades, clase de enseñanza y sexo. Curso 1971-72	329
Tabla VII-2.13	Alumnos matriculados por curso, edad y sexo. Ambito: total Cataluña. Curso 1971-72.	
A	Oficial	330
B	Libre	330
Tabla VII-2.14	Número de profesores según su clase, por sexos. Curso 1971-72	
Ingenieros Técnicos de Minas		
Tabla VII-2.15	Alumnos matriculados, clasificados por cursos, clase de enseñanza y sexo. Ambito: total Cataluña. Curso 1971-72	332
Tabla VII-2.16	Alumnos matriculados por edad y sexo. Según clases de enseñanza. Curso 1971-72.	
A	Oficial	333
B	Libre	333
Tabla VII-2.17	Número de profesores, Curso 1971-72	333
Apartado VII-3. ASISTENTES TECNICOS SANITARIOS		
Tabla VII-3.1	Número de centros. Ambito: distribución provincial. Curso 1971-72	334
Tabla VII-3.2	Alumnos matriculados, clasificados por cursos y sexo. Ambito: distribución provincial. Curso 1971-72	334
Tabla VII-3.3	Alumnos matriculados distribuidos por edades. Ambito: distribución provincial. Curso 1971-72	335
Tabla VII-3.4	Número de profesores, por sexos. Ambito: distribución provincial. Curso 1971-72	335
Apartado VII-4. COMERCIO		
Tabla VII-4.1	Número de centros y alumnos. Ambito: distribución provincial. Curso 1971-72	336
Tabla VII-4.2	Distribución de alumnos por grados y cursos. Ambito: distribución provincial. Curso 1971-72.	
A	Oficial	337
B	Libre	337

Tabla VII-4.3 Distribución de alumnos por edad y sexo. Ambito: distribución provincial. Curso 1971-72.	
A Oficial	338
B Libre	338
Tabla VII-4.4 Número de profesores según su clase por sexos. Ambito: distribución provincial. Curso 1971-72	340

Capítulo VIII. ENSEÑANZA UNIVERSITARIA

Tabla VIII.1 Universidad Autónoma. Número de alumnos matriculados por facultades y cursos. Curso 1971-72	342
Tabla VIII.2 Universidad Autónoma. Profesores por facultades, según categorías académicas y tipos de dedicación. Curso 1970-71	343
Tabla VIII.3 Universidad de Barcelona. Número de matriculados por facultades, licenciaturas y cursos. Curso 1971-72.	
A Oficiales	344
B Libres	345
Tabla VIII.4 Universidad de Barcelona. Número de profesores por facultades, según categorías académicas y tipos de dedicación. Curso 1971-72	347
Tabla VIII.5 Universidad Politécnica. Alumnos matriculados por escuelas y cursos. Curso 1971-72.	
A Oficial	348
B Libre	348
Tabla VIII.6 Universidad Politécnica. Número de profesores según categorías académicas y tipos de dedicación. Curso 1971-72	349

Capítulo IX. OTRAS ENSEÑANZAS

Tabla IX.1 Turismo. Número de centros. Ambito: distribución provincial. Curso 1971-72	352
Tabla IX.2 Turismo. Alumnos matriculados clasificados por cursos y sexo. Curso 1971-72	352
Tabla IX.3 Turismo. Alumnos matriculados por sexo y edad. Curso 1971-72	353
Tabla IX.4 Turismo. Número de profesores, por sexo. Curso 1971-72	353
Tabla IX.5 Bibliotecarias. Número de alumnos. Por sexos. Curso 1971-72	354
Tabla IX.6 Bibliotecarias. Número de profesores por sexos. Curso 1971-72	354
Tabla IX.7 Número de alumnos y profesores. Ambito: distribución provincial. Curso 1971-72	355
Artes aplicadas	
Música	
Asistentes Sociales	
Capacitación Agraria	
Publicidad	
Puericultura	
Graduados Sociales.	

INTRODUCCION

1 LA ENSEÑANZA EN CATALUÑA. ESCOLARIZACION Y DEFICITS

Presentamos unos resúmenes sobre la situación de la enseñanza en Cataluña en Preescolar, Educación General Básica y Bachillerato, por ser los niveles más significativos afectados directa o indirectamente por la obligatoriedad.

1.1 Educación Preescolar. 1971-1972

1.1.1 Información general

La educación Preescolar se imparte a 177.675 alumnos en toda Cataluña. Esta cifra representa el 19 % del alumnado de este nivel en España. La escolarización de niños de 2 a 5 años de edad, en Cataluña, es superior a la que correspondería al promedio nacional según el peso relativo de su población. La tasa de escolarización para estas edades es del 45 % en el conjunto de Cataluña, si bien su distribución es desigual para las diversas provincias.

Existen 2.516 centros en que se imparte la enseñanza de Preescolar en la región, con un total de 4.880 aulas, lo que representa el 20 % del total de aulas de España para este nivel.

Tanto el número de alumnos, como el de centros y aulas corresponden a la idea más amplia de enseñanza de Preescolar, en el sentido de que incluyen los centros con mezcla de niveles, los centros no especificados en el propio nivel y los que exclusivamente se dedican a Preescolar. Más adelante, se harán las matizaciones pertinentes.

En cuanto al número de profesores dedicados a este nivel de enseñanza hemos de ser más restrictivos, considerando sólo aquellos que hacen Preescolar y no otros niveles simultáneamente. Según este criterio, son 4.355 profesores los dedicados a Preescolar en Cataluña.

Evidentemente, las diferencias poblacionales de las cuatro provincias catalanas marcan el peso relativo de las unidades observadas para el total de la región.

A título informativo y de forma resumida, la situación diferencial es ésta:

<i>Provincia/región</i>	<i>Centros</i>	<i>Aulas</i>	<i>Alumnos</i>	<i>Profesores</i>
Barcelona	1.969	3.941	137.929	3.497
Gerona	192	352	15.410	320
Lérida	165	247	10.150	237
Tarragona	190	340	14.186	301
Cataluña	2.516	4.880	177.675	4.355
Sólo Barcelona capital	949	2.041	64.499	1.868

Hay que observar que las únicas cifras que responden a un concepto homogéneo son las del alumnado y, con cierta aproximación, las de profesorado. Tanto los centros como las aulas no son conceptos comparables por carencia de una definición previa de cada unidad. La advertencia tiene su importancia si se hacen comparaciones relativas.

1.1.2 Escolarización por sectores

Prescindimos de la escolarización por sexos por resultar irrelevante ya que el promedio se mueve en torno al 50 % por sexo. Por el contrario, es importante el peso relativo del sector público y sector privado en la escolarización de este nivel en Cataluña.

El sector público escolariza a sólo 58.375 niños frente a los 119.300 que corresponden al sector privado —Iglesia y seglar—. Esto es, el peso relativo del sector público viene a representar un tercio del total. Cobran mayor significación estas cifras si tenemos en cuenta que en el conjunto español la enseñanza preescolar estatal cubre a más del 40 % del alumnado. Dicho de otra forma: el alumnado escolarizado por el Estado en Cataluña es el 12 % del total de la enseñanza cubierta en todo el país en este nivel.

La diferenciación espacial también es significativa. Véase el siguiente resumen sobre alumnos escolarizados en Preescolar:

<i>Provincia/región</i>	<i>Sector público</i>	<i>Sector privado</i>	<i>Total</i>
Barcelona	35.748	102.181	137.929
Gerona	9.034	6.376	15.410
Lérida	6.096	4.054	10.150
Tarragona	7.497	6.689	14.186
Cataluña	58.375	119.300	177.675
Sólo Barcelona capital	11.953	52.546	64.499

Es patente que el fenómeno que se observa en Cataluña viene determinado absolutamente por la situación de la provincia de Barcelona en la que el sector público sólo cubre el 26 % del alumnado.

1.1.3 Especialización del equipamiento

Se trata de observar la autonomía de la enseñanza preescolar respecto a otros niveles. En Cataluña, la especialización en Jardines de Infancia —2 a 3 años de edad— es casi nula, en cambio, los Parvularios —4 a 5 años de edad— son 121. El mayor número de centros especializados se da en Preescolar completa —2 a 5 años de edad— que suman 130. Pero todavía, la pauta más generalizada consiste en la no especialización. Así tenemos que los centros que hacen Preescolar junto con E.G.B. son 661, y los que hacen Preescolar con E.G.B. más segunda etapa —Primaria a extinguir— son 1.600 centros. A pesar de ello, y como veremos después, el peso relativo del sector público aumenta en E.G.B. y disminuye en Preescolar en los tres últimos cursos, lo que indica una tendencia hacia la especialización y privatización de este nivel.

Capítulo aparte merece la Preescolar en centros con "mezcla de niveles". No se trata de niveles diferenciados, puesto que el profesor atiende en la misma unidad escolar a niños de 2 a 13 años de edad. Son las escuelas unitarias y mixtas, del Estado en su mayor parte. En Cataluña funcionan 1.228 centros de mezcla de niveles, pero sólo 132 centros corresponden al sector privado. Se sitúan estos centros en las zonas más ruralizadas y de escasa densidad de población. La actual política de concentración de centros docentes acabará con esta situación y dará paso a la especialización, aunque ello comporte otro tipo de problemas.

La tendencia a que hemos hecho alusión más arriba puede observarse en los siguientes datos sobre número de alumnos de Preescolar en la provincia de Barcelona:

<i>Curso</i>	<i>Sector público</i>	<i>%</i>	<i>Sector privado</i>	<i>%</i>	<i>Total</i>	<i>%</i>
1969-1970	28.059	30	65.692	70	93.751	100
1970-1971	28.963	23	95.302	77	124.265	100
1971-1972	35.748	26	102.181	74	137.929	100

1.1.4 Relación de alumnos por profesor

La información sobre el "tamaño" de las unidades escolares, medido a partir del número de alumnos por profesor en cada centro, puede leerse en la tabla correspondiente. Sería excesivamente extensa la redacción literaria de esta situación. Por ello, sólo apuntaremos alguna información global.

Un 40%, aproximadamente, de los centros tienen una tasa alumno/profesor dentro del intervalo de 21 a 40 alumnos. Sólo un 13% de los centros está por debajo de 21 alumnos por profesor. Hay que añadir que un porcentaje equivalente de centros no tienen profesor con dedicación exclusiva a los alumnos de 3 a 5 años de edad, sino compartida con otros niveles. Las diferencias entre las cuatro provincias de la región no son importantes.

1.2 Educación General Básica y Primaria. 1971-1972

1.2.1 Información general

La enseñanza obligatoria —6 a 13 años de edad—, Educación General Básica y Primaria a extinguir, cuenta con 619.319 alumnos en Cataluña. Este alumnado representa el 14% del total de España, lo que indica una escolarización equivalente a la del promedio nacional, en relación con la población obligada. En concreto, la tasa global de escolarización en la región catalana, para 6 a 14 años de edad, es del 86%, prescindiendo ahora de los niños escolarizados en Bachillerato y Formación Profesional en estas mismas edades.

Los centros que imparten estas enseñanzas son, en total y para Cataluña, 4.150, o sea el 10% del total de España, y cuentan con 18.444 aulas que representan el 12% del conjunto nacional. Estos equipamientos se refieren no sólo a centros exclusivos de este nivel, sino al total de centros que también pueden impartir Preescolar o niveles inferiores, así como mezcla de niveles.

El profesorado dedicado a este nivel de enseñanza suma un total de 17.704 personas, que representa el 15% del conjunto nacional. En estas cifras no se incluyen los directores de centros docentes que no imparten clase ni los que son especiales o se dedican en forma simultánea a Preescolar.

A nivel provincial, las cifras son las siguientes:

<i>Provincia/región</i>	<i>Centros</i>	<i>Aulas</i>	<i>Alumnos</i>	<i>Profesores</i>
Barcelona	2.710	14.020	480.615	13.401
Gerona	478	1.498	48.628	1.443
Lérida	486	1.359	37.787	1.249
Tarragona	476	1.567	51.289	1.611
Cataluña	4.150	18.444	619.319	17.704
Sólo Barcelona capital	1.085	6.007	193.450	6.097

1.2.2 Escolarización por sectores

Están equilibrados los pesos relativos de los sectores público y privado, correspondiendo al primero la escolarización de 306.195 alumnos, y al segundo 313.124 alumnos. No obstante, desde una perspectiva nacional no existe tal equilibrio en términos relativos. Efectivamente, el peso del alumnado estatal en Cataluña representa el 10% del total, en tanto que el del privado es un 25%. Cataluña posee un índice muy superior de privatización que el resto del país en este nivel de enseñanza, aunque ello se debe al peso de la provincia de Barcelona.

Desde un punto de vista provincial, la situación es la siguiente:

<i>Provincia/región</i>	<i>Sector público</i>	<i>Sector privado</i>	<i>Total</i>
Barcelona	205.180	275.435	480.615
Gerona	34.620	14.008	48.628
Lérida	28.920	9.867	38.787
Tarragona	37.475	13.814	51.289
Cataluña	306.195	313.124	619.319
Sólo Barcelona capital	64.704	128.746	193.450

La situación diferencial que marca la provincia de Barcelona es notabilísima. En las tres provincias restantes de Cataluña el peso de la enseñanza estatal es muy superior a la enseñanza privada. Como en otros muchos aspectos, el promedio de la región viene absolutamente influido por el peso demográfico de la provincia de Barcelona.

1.2.3 Tamaño de los centros

Aunque el tamaño medio de los centros puede deducirse, como promedio, de los datos que se ofrecen en el apartado primero, conviene puntualizar algunas características. En la tabla correspondiente puede encontrarse una información más detallada.

A pesar de la reciente política de concentración escolar continúan con un peso muy notable los centros con una sola aula, sumando un total de 1.174 en el sector público, en tanto que el sector privado cuenta con 408 centros de estas características. Por el contrario, en el extremo opuesto, el sector público cuenta con 119 centros con 16 aulas y más, en tanto que el sector privado sólo cuenta con 28 centros de estas dimensiones. La razón viene dada por la presencia mayoritaria del sector público en las zonas rurales, con centros unitarios y escuelas mixtas, al mismo tiempo que por las recientes construcciones de grandes complejos en las zonas urbanas. De aquí se deriva igualmente la diferencia entre Barcelona y el resto de provincias. Prescindiendo de estos extremos, se constata que la pauta modal en los dos sectores, es la de centros de 2 a 4 aulas.

Dado que la mayor capacidad de los centros representa una mayor escolarización, ha de concluirse que la mayor parte de los alumnos se escolarizan en centros con 8 y más aulas en el sector público, y con 5 y más aulas en el sector privado. La tendencia de las actuales construcciones provocará que esta pauta de grandes centros se imponga definitivamente en un futuro inmediato en este nivel de enseñanza obligatoria. La hipótesis sobre la progresiva estatificación de la enseñanza obligatoria puede observarse en las siguientes cifras sobre la provincia de Barcelona:

<i>Curso</i>	<i>Sector público</i>	<i>%</i>	<i>Sector privado</i>	<i>%</i>	<i>Total</i>	<i>%</i>
1969-1970	164.570	40	250.197	60	414.767	100
1970-1971	179.622	42	242.589	58	422.211	100
1971-1972	205.180	43	275.435	57	480.615	100

1.2.4 Relación de alumnos por profesor

Los datos precisos sobre las distribuciones de los centros de cada uno de los cinco intervalos establecidos, y por sectores, puede verse en la tabla correspondiente. Además, al exponer las tasas de escolarización, aparecerá con detalle el problema de los alumnos mal escolarizados en un doble sentido: número de alumnos que sobrepasan los cuarenta por profesor y número total de alumnos afectados por la situación. Evidentemente, este dato es mucho más elocuente que el de número de centros en uno u otro intervalo dado que el centro es una unida heterogénea. No obstante, puede anticiparse alguna idea al respecto.

En conjunto, y para Cataluña, la pauta modal de los centros, en cuanto a número de alumnos por profesor, es de 31 a 40 alumnos. En este intervalo se sitúan 1.185 centros sobre un total de 4.150. Con menos de 30 alumnos por profesor existen 1.983 centros, en tanto que con más de 40 alumnos por profesor están 982 centros. Es la provincia de Barcelona la que marca esta situación regional, en tanto que las restantes provincias sitúan, con una diferencia muy marcada, a la mayor parte de los centros por debajo de los 41 alumnos por profesor.

1.3 Bachillerato General y Técnico

1.3.1 Información general

El Bachillerato General y Técnico, así como el Preuniversitario y C.O.U., lo cursaban en Cataluña casi 235.000 alumnos en el curso 1971-72, lo que representa un 15 % del conjunto del alumnado de España.

El mayor peso lo aporta el Bachillerato Elemental con 170.000 alumnos, a pesar de que en aquel año entró en la categoría de curso a extinguir el primero de Bachillerato, incorporándose los efectivos escolares a quinto curso de E.G.B. El Bachillerato Superior se impartía a 52.000 alumnos, el 80 % de los cuales cursaban la rama de Ciencias,

porcentaje superior a la media española situada en el 75 %. El Bachillerato Técnico cuenta con una representación simbólica de apenas 600 alumnos.

Los alumnos cursando Preuniversitario o C.O.U. son casi 12.000 en Cataluña, lo que supone el 17 % del total español. Se observa una ligera tendencia hacia una mayor participación catalana en los niveles superiores de los Bachilleratos.

En cuanto al tamaño de *los centros* en que se escolariza el alumnado existe una gran heterogeneidad. De los 579 centros en que se imparte el Bachillerato en Cataluña, el sector público cuenta con 132, lo que supone una escolarización media de 515 alumnos por centro; por el contrario, el sector privado, que cuenta con 447 centros, tiene una media de sólo 210 alumnos.

El profesorado total asciende en Cataluña a 10.669 personas lo que representa el 17 % del total español. De ellas 3.100 pertenecen a Centros Oficiales y los restantes 7.500 a Centros Privados.¹

Las cifras sobre Bachillerato en las cuatro provincias, son las siguientes:

<i>Provincia/región</i>	<i>Centros</i>	<i>Alumnos</i>	<i>Profesores</i>
Barcelona	453	186.411	8.729
Gerona	47	14.647	853
Lérida	37	17.391	730
Tarragona	42	16.267	807
Cataluña	579	234.716	10.669

1.3.2 Escolarización por sectores

De los 235.000 alumnos que cursan el Bachillerato en Cataluña, un tercio son alumnos libres y por tanto no escolarizados ni en centros oficiales ni en centros privados (reconocidos o autorizados).² Los 162.000 alumnos escolarizados lo son en un 42 % en centros oficiales y el 58 % en centros privados. La situación deficitaria que se desprende de estas cifras es mucho más grave que la del conjunto español. Ya que en éste los alumnos libres representan sólo el 21 % del total de la matrícula y la escolarización en centros docentes está prácticamente equiparada en ambos sectores. En cuanto tendencia se observa en Cataluña un incremento de la participación del sector público, reflejada en el peso decisivo de la provincia de Barcelona, en la cual este sector pasa de escolarizar el 29 % de los alumnos al 42 % en sólo dos años. La tendencia regresiva del sector privado afecta tanto al subsector iglesia como al privado seglar, y en gran parte se explica por la desaparición de centros que sólo impartían el Bachillerato Elemental en favor de Educación General Básica.

Los datos de escolarización por provincia son los siguientes:

<i>Provincia/región</i>	<i>Público</i>	<i>Privado</i>	<i>Total</i>	<i>Libre</i>
Barcelona	53.865	74.228	128.093	58.318
Gerona	4.475	5.704	10.179	4.468
Lérida	3.932	7.276	11.208	6.183
Tarragona	5.833	6.487	12.320	3.947
Cataluña	68.105	93.695	161.800	72.916

1.4 Análisis de las situaciones deficitarias en el período de escolaridad obligatoria y en preescolar

Dejando de lado las situaciones deficitarias definidas por el marco general del sistema educativo —subsistencia de la no gratuidad de la enseñanza en el período de escolaridad obligatoria, incapacidad del sector público para atender al conjunto de la demanda de servicios educativos, etc.—, consideraremos dos situaciones deficitarias de tipo técnico: el déficit físico y el déficit funcional o sobreocupación.

1. La cifra de profesores privados está supervalorada en relación con el profesorado oficial en base a un doble fenómeno: descontrol en la múltiple contabilización —profesores de varios centros simultáneamente— y dedicación desigual.

2. Es claro que estos alumnos están escolarizados por el sector privado en los centros "libres" —no reconocidos o autorizados—.

1.4.1 Educación Preescolar (2-5 años)

En el mapa 1 aparece la distribución territorial de las tasas de escolarización de este período, para las 49 Comarcas Educativas de Cataluña. Para el conjunto regional están escolarizados el 45 % de los niños de esta edad, teniendo la tasa máxima la provincia de Gerona (54 %) y la mínima la de Barcelona (44 %).

A nivel comarcal las tasas mínimas aparecen en el Baix Llobregat (24 a 26 %), mientras que las máximas las encontramos en Osona, Gironés y Baix Empordá (60 a 65 %). A pesar de esta aparente dispersión, las tasas comarcales son bastante homogéneas ya que el intervalo modal (41 a 50 %) comprende 18 comarcas y la mayoría de las restantes se encuentran muy próximas a los límites inferiores y superior de este intervalo.

Las anteriores tasas indican que menos de la mitad de la población de 2-5 años de Cataluña está escolarizada y que para la escolarización de la totalidad serían necesarias 211.000 plazas adicionales. Ha de tenerse en cuenta, no obstante, que hablamos de una necesidad hipotética ya que se trata de una enseñanza no obligatoria y que la demanda efectiva no sería del 100 % de las plazas.

1.4.2 Período de Escolarización Obligatoria

A) Déficit físico

Se considera déficit físico la diferencia entre la población en edad escolar y la efectivamente escolarizada para un ámbito territorial. A nivel de Cataluña el déficit físico se eleva a 55.000 plazas, dos tercios del cual se localizan en la provincia de Barcelona. No obstante la existencia de este déficit físico, hay municipios y comarcas en los que la población realmente escolarizada es superior a los efectivos en edad escolar, siendo Barcelona el municipio tipo de esta situación que se explica por la acción conjunta de dos fenómenos que operan en el mismo sentido (incremento de la demanda efectiva de plazas por encima de la situación teórica de población de edad escolar), uno es el de los desplazamientos intermunicipales de población escolar, el otro es la inexhaustividad de los recuentos de población, lo que implica minusvaloración de las cifras del censo de población escolar, en relación a la demanda real de plazas escolares, o dicho en otras palabras, que aparezcan más niños escolarizados que población se obtiene del censo escolar.

Como indicadores del déficit físico pueden tomarse los datos comarcales que aparecen en los mapas 2 y 3, distinguiendo la población afectada por la primera etapa de E.G.B. (6 a 10 años) de la segunda etapa de E.G.B. (11 a 13 años).

En general, las situaciones más deficitarias se localizan en las comarcas industriales próximas a Barcelona y en las más rurales de Cataluña.

En cuanto a la tendencia, de juzgar por el comportamiento de la provincia de Barcelona, es de deterioro continuado. No obstante, debe tenerse presente el hecho de la concentración escolar en municipios capitales de comarca educativa, lo que tal vez permitiese efectuar un juicio ligeramente menos pesimista.

B) Déficit funcional

Se considera como déficit funcional o sobreocupación, al número de alumnos que sobrepasen, a nivel de centro, la tasa media de 40 alumnos por profesor. Indica el número de *nuevas plazas* que sería necesario crear para mantener dicha relación a un nivel aceptable (40/1), de acuerdo con las normas legales.

En relación al déficit funcional debe considerarse también al conjunto de *alumnos afectados* o niños escolarizados en situación de hacinamiento, que son todos aquellos que ocupan aulas cuya relación alumno-profesor es superior a 40.

Los *alumnos afectados*, en la hipótesis máxima, por la sobreocupación asciende a 273.000 en Cataluña, lo que representa el 45 % de los alumnos escolarizados en E.G.B. y Primaria.¹ Es decir, que casi la mitad de los niños de Cataluña están escolarizados en centros que sobrepasan la media de 40 niños por profesor. En el mapa 4 se aprecia que las máximas tasas (entre el 60 y el 75 %) se localizan en las comarcas próximas a Barcelona y las mínimas (entre el 0 y el 25 %) en las comarcas rurales del oeste y sur de Cataluña. (Ver mapa 4.)

El *déficit funcional o sobreocupación en Cataluña*, asciende a casi 52.000 plazas, que son el número de nuevas plazas que deberían crearse para absorber la sobreocupación de los centros en tasas superiores a 40 alumnos/profesor y mantener sus tasas en niveles no superiores al indicado. La necesidad de nuevas plazas para absorber la sobreocupación

1. No se trata de déficit de plazas sino de niños que padecen una situación de sobreocupación. Un ejemplo ilustrará el concepto: si en un aula hay 50 niños, resulta que sólo faltan 10 plazas pero los niños afectados son los 50 de la clase. Téngase en cuenta, también, que la cifra comprende a promedios por centro lo que representa que a nivel de algunas aulas no habrá este problema.

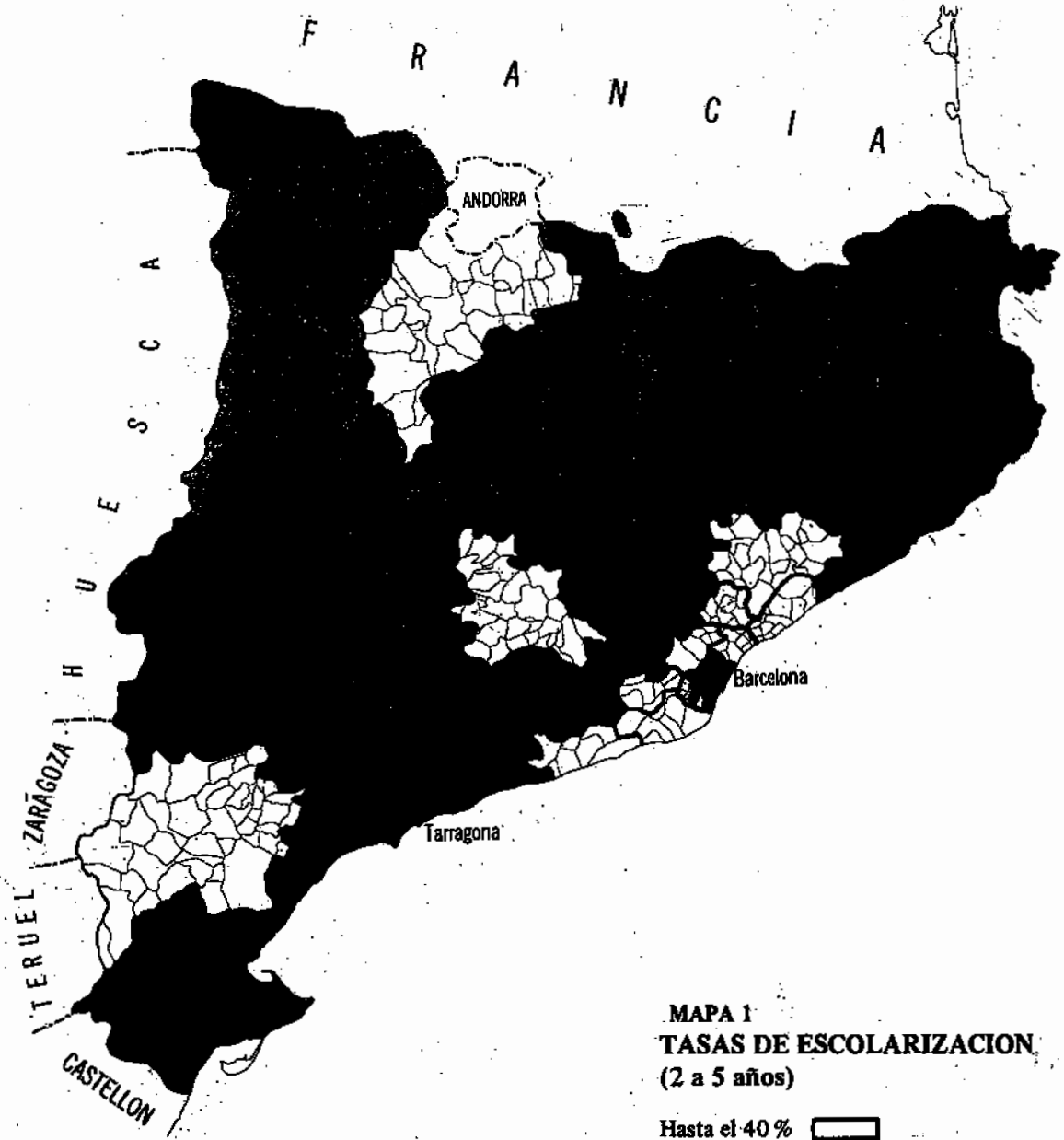
existente supera el 15 % de las plazas actualmente disponibles en las comarcas inmediatas a Barcelona; son también de destacar las tasas relativamente altas de las comarcas del centro y litoral de la provincia de Gerona, en el resto de Cataluña, por el contrario, no superan la cota del 5 %. (Ver mapa 5.)

Tres comarcas educativas suman por sí solas más de la mitad de las 52.000 plazas necesarias para absorber la sobreocupación (Barcelona, 14.600; Llobregat Oriental, 7.100; Besós Bajo, 5.400 plazas). También son notables los niveles de otras comarcas (Llobregat Delta, 3.000 plazas; Maresme Sur, 1.900; Vallés Occidental, 3.100; Vallés Oriental, 1.300; Garraf, 1.100; Besós Alto, 1.300, etc.). Son prácticamente nulos los niveles de sobreocupación en las comarcas pirenaicas, interior de la provincia de Tarragona y, prácticamente, en todas las de la provincia de Lérida.




C) Conclusiones

Para el período de Escolaridad Obligatoria, las situaciones deficitarias a nivel de Cataluña ascienden a 55.949 plazas en concepto de déficit físico (plazas a disponer en el propio municipio de residencia) y 51.914 como necesidad de plazas para resolver el problema del hacinamiento escolar en aulas sobreocupadas. El déficit total es de 107.863 plazas en el curso 1971-72, en toda Cataluña. Ello representa la necesidad conjunta de unas 2.700 aulas y sus correspondientes profesores en una tasa de ocupación de 40 alumnos/profesor/aula.

CATALUÑA COMARCAS EDUCATIVAS



MAPA 1
TASAS DE ESCOLARIZACION
(2 a 5 años)

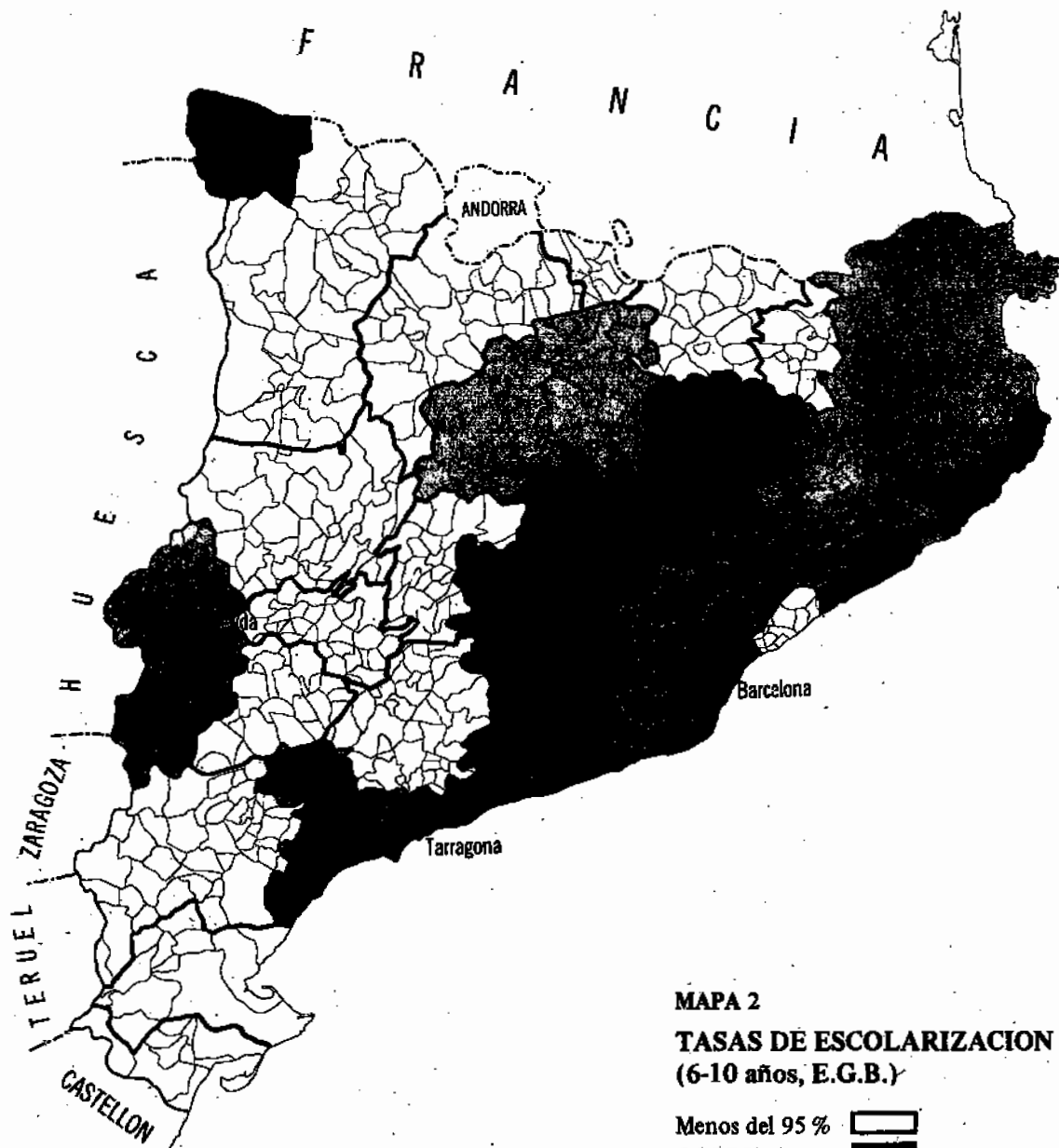
Hasta el 40 % 
del 41 al 50 % 
más del 50 % 

Escala del gráfico 1 : 1.775.000

0 10 20 30 40 50 60 70 Kms.




CATALUÑA

COMARCAS EDUCATIVAS



MAPA 2

**TASAS DE ESCOLARIZACION
(6-10 años, E.G.B.)**

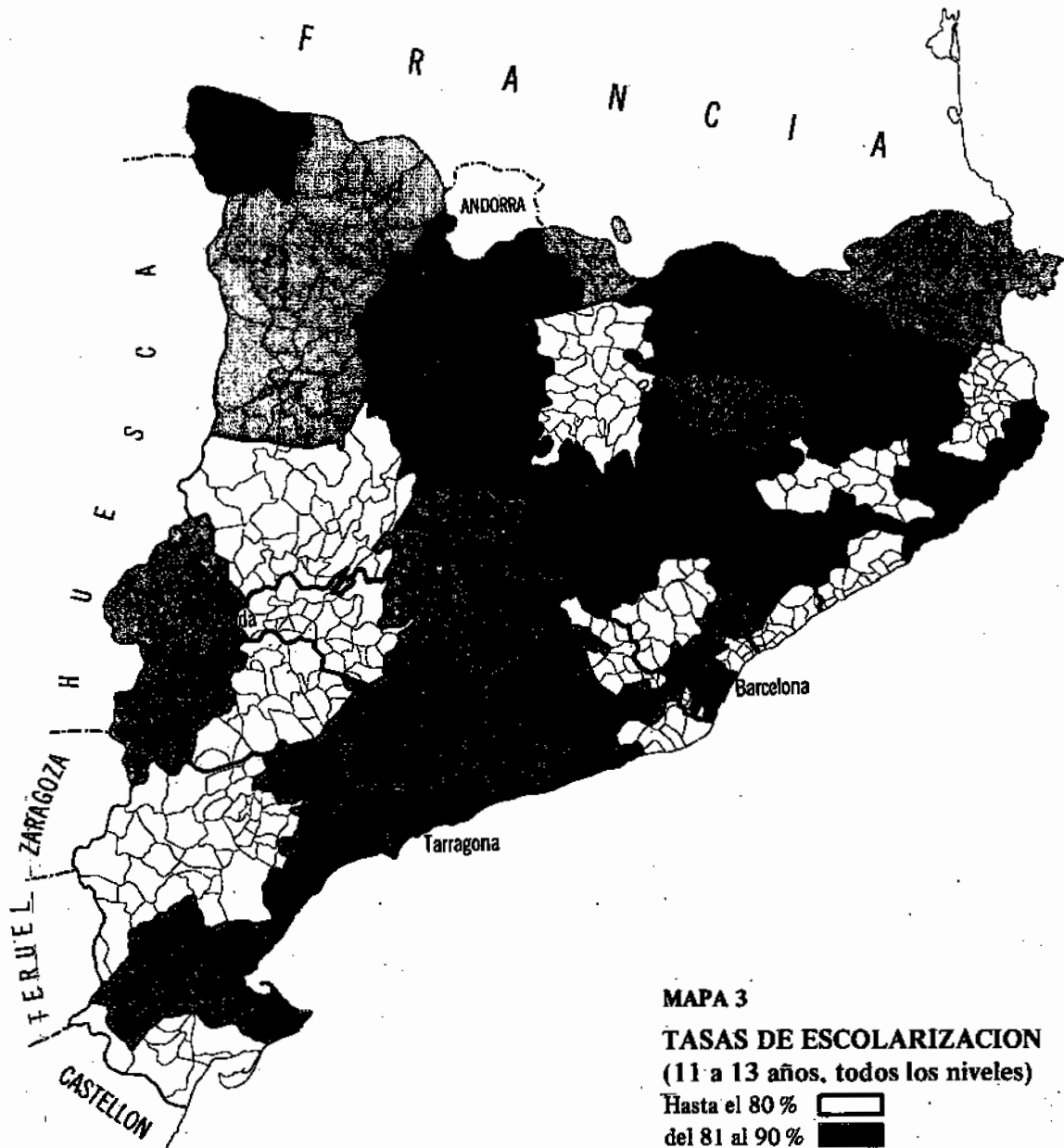
Menos del 95 % 
del 95 % al 99 % 
del 100 % y más 

Escala del gráfico 1 : 1.775.000

0 10 20 30 40 50 60 70 Kms.




CATALUÑA

COMARCAS EDUCATIVAS



MAPA 3

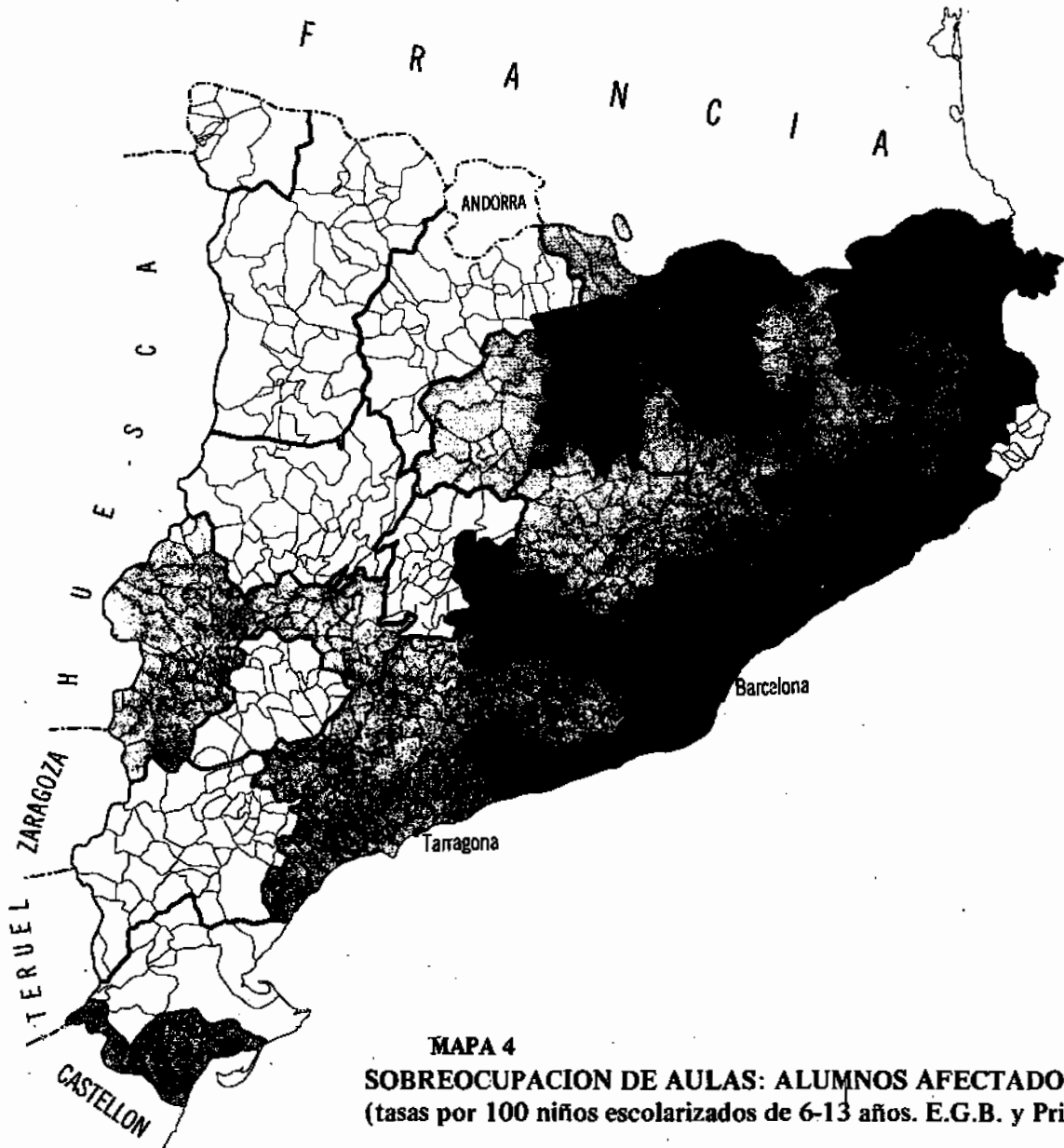
TASAS DE ESCOLARIZACION
(11 a 13 años, todos los niveles)

Hasta el 80 % 
del 81 al 90 % 
más del 90 % 





Escala del gráfico 1 : 1.775.000

0 10 20 30 40 50 60 70 Kms.

CATALUÑA COMARCAS EDUCATIVAS



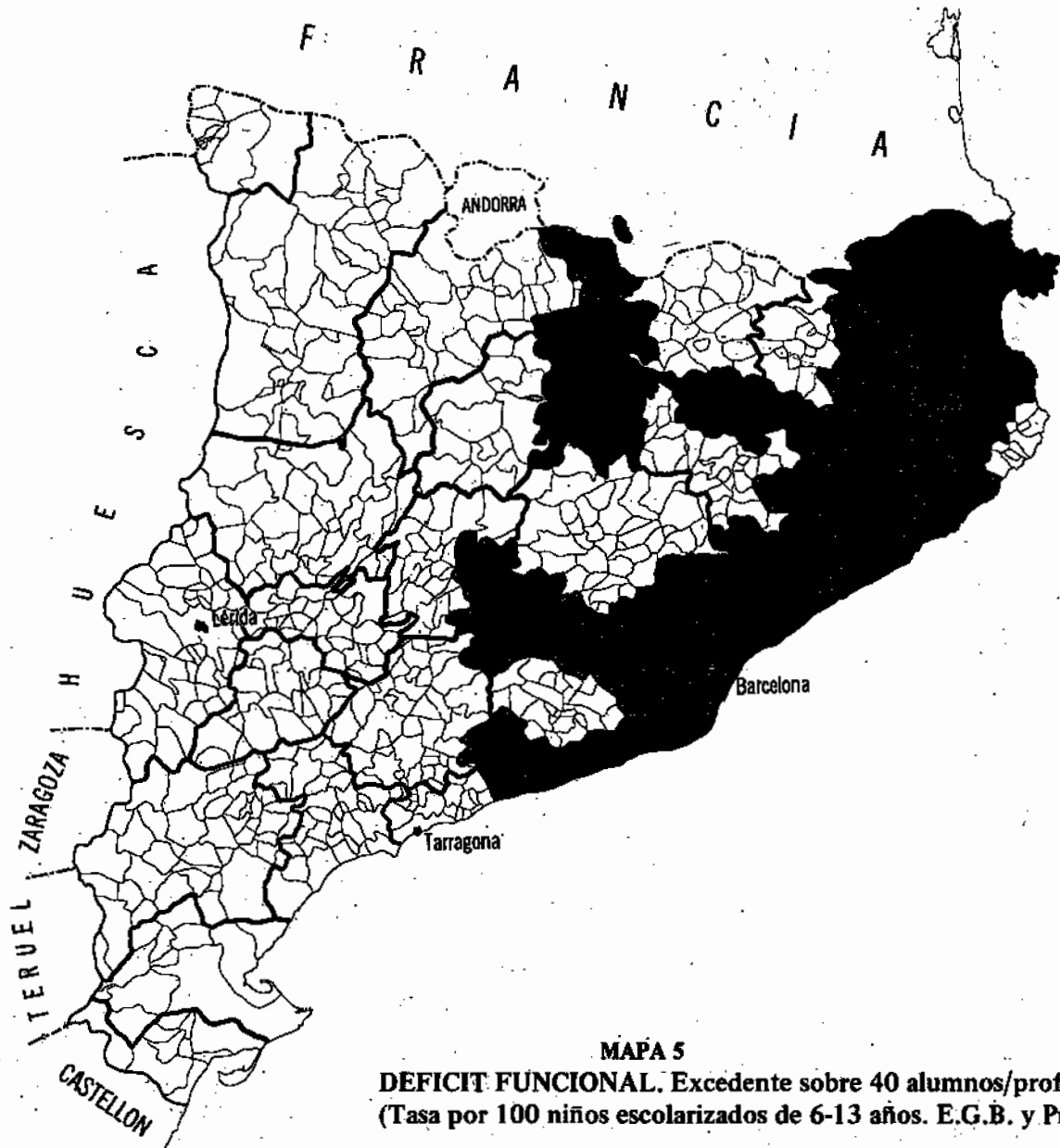
MAPA 4
SOBRECUPACION DE AULAS: ALUMNOS AFECTADOS
(tasas por 100 niños escolarizados de 6-13 años. E.G.B. y Primaria)

Hasta el 20 % 
 del 21 al 40 % 
 del 41 al 60 % 
 más del 60 % 




Escala del gráfico 1 : 1.775.000

0 10 20 30 40 50 60 70 Kms.

CATALUÑA COMARCAS EDUCATIVAS



MAPA 5
DEFICIT FUNCIONAL. Excedente sobre 40 alumnos/profesor.
(Tasa por 100 niños escolarizados de 6-13 años. E.G.B. y Primaria)

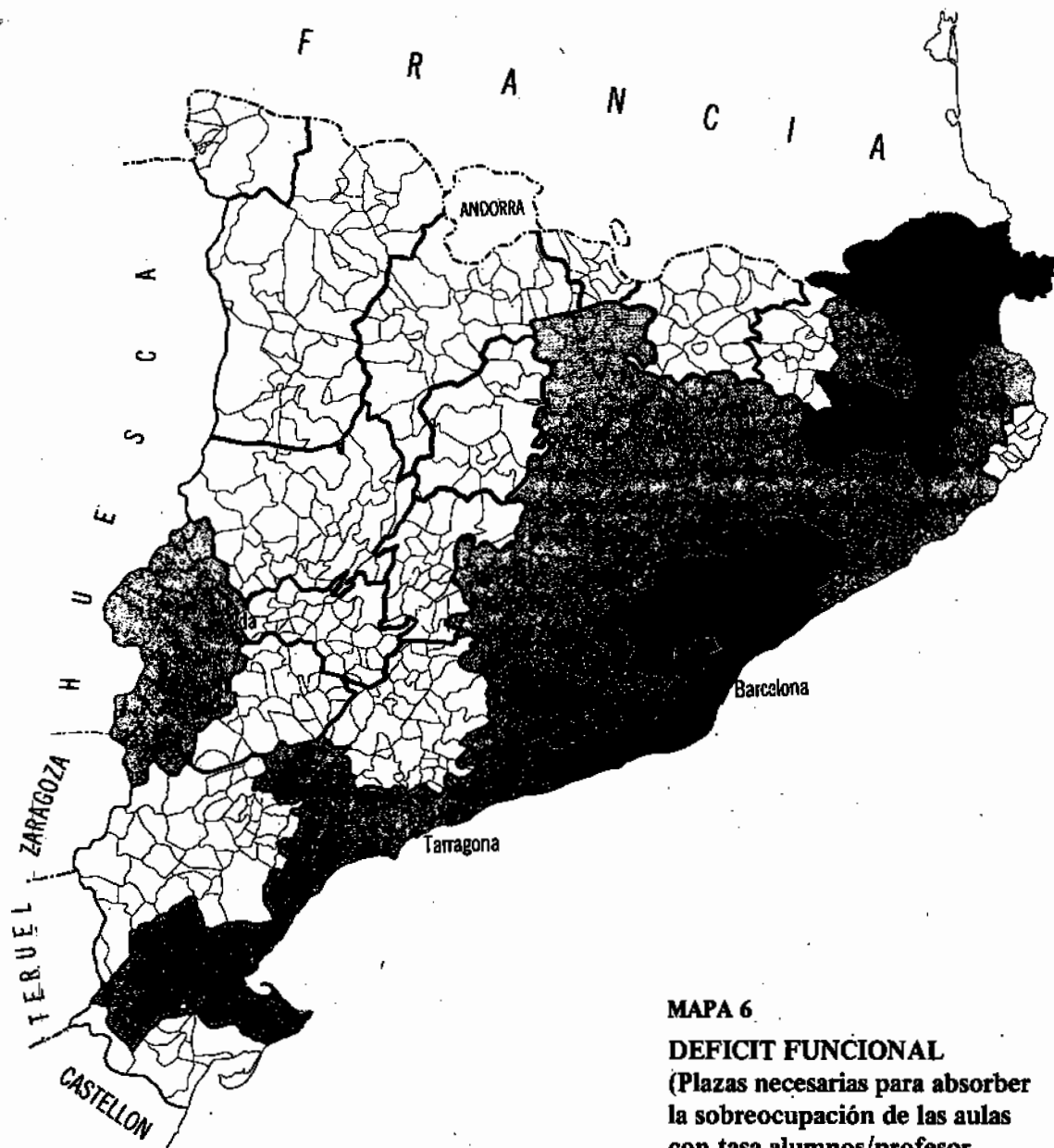
Hasta el 5 % 
del 6 al 10 % 
más del 10 % 

Escala del gráfico 1 : 1.775.000

0 10 20 30 40 50 60 70 Kms.





CATALUÑA

COMARCAS EDUCATIVAS



MAPA 6

DEFICIT FUNCIONAL
 (Plazas necesarias para absorber
 la sobreocupación de las aulas
 con tasa alumnos/profesor
 mayor de 40.)

Hasta 200 plazas	
de 201 a 1.000 plazas	
de 1.001 a 5.000 plazas	
más de 5.000 plazas	

Escala del gráfico 1 : 1.775.000

0 10 20 30 40 50 60 70 Kms.

2. NOTAS METODOLOGICAS

2.1 Cobertura temática y referencia temporal

La información que se recoge en este libro corresponde a todos los niveles de enseñanza. Por tanto, se incluyen Preescolar, Educación General Básica y Primaria a extinguir, Formación Profesional, Bachillerato, Preuniversitario y C.O.U., Estudios de Grado Medio y Estudios Superiores. Se añaden datos sobre enseñanzas similares a las ya formalizadas, especialmente por lo que hace referencia a niveles de grado medio y superior. También se recoge una información parcial sobre Educación Especial para disminuidos físicos y psíquicos.

Las unidades de observación son los centros, aulas, alumnos y profesores. La información sobre cada una de ellas es desigual debido a la variedad de documentos individualizados que han sido objeto de recogida y tratamiento. Salvo indicación contraria, la información es referida al curso 1971-72.

2.2 Ambito y desglose territorial

La información está referida al ámbito de la región catalana. Los datos vienen desglosados en unidades administrativas inclusivas y unidas territoriales para el planeamiento. En el primer caso, la unidad mínima es el distrito intramunicipal para Barcelona, y el municipio para el resto de Cataluña con adición total provincial y regional. En el segundo caso, se han tomado las unidades o comarcas educativas del Ministerio de Educación y Ciencia en las cuatro provincias catalanas y las divisiones urbanísticas de la provincia de Barcelona. Al final de estas notas se inserta la relación de municipios que corresponden a estas divisiones.

Dado que la información se desglosa en ámbitos municipales, es posible la composición por agregación de cualquiera otra división territorial integrada por municipios completos.

2.3 Niveles de exhaustividad

Al referirnos a los niveles de exhaustividad consideramos exclusivamente la observación de los centros docentes en cuanto elementos del colectivo, con independencia de otras unidades, tales como alumnado, profesorado y aulas. Estas otras unidades de observación se estudian a partir de los cuestionarios cumplimentados en cada centro docente, por lo que el problema de exhaustividad referido a éstas se traduce en fiabilidad y calidad de las respuestas.

En líneas generales, los problemas de exhaustividad son diversos según se trate de las enseñanzas de Enseñanza Preescolar, Educación General Básica, Bachillerato y Formación Profesional, o de las enseñanzas de Grado Medio y Superior. En el primer grupo, las causas de inexhaustividad se derivan de las deficiencias de los listados y ficheros administrativos. En el segundo grupo, los problemas vienen de las negativas a aportar información o de su difícil clasificación en el sistema educativo español. Veremos cada nivel educativo en particular.

Respecto a los niveles de Enseñanza Preescolar y Educación General Básica puede afirmarse con toda seguridad que nunca ha existido un control exhaustivo de los centros docentes por parte del Ministerio de Educación y Ciencia. Este descontrol es particularmente elevado en Madrid y Barcelona. No obstante, durante la década de los sesenta fueron mejorando los ficheros administrativos. En los dos o tres cursos pasados se ha incrementado el problema de inexhaustividad con motivo de los cierres, aperturas y fusiones de centros docentes a que ha dado lugar la nueva Ley de Educación. Conscientes de este problema, hemos dedicado la mayor parte de nuestro trabajo a la construcción de un fichero actualizado de centros docentes en estos niveles de enseñanza en la provincia de Barcelona. Tarea ésta a la que se han dedicado también la Delegación del M. E. y C. y la Inspección de Enseñanza correspondiente. Unidos estos esfuerzos creemos haber mejorado en el presente curso el nivel de exhaustividad del fichero básico de centros. Ello ha representado un retraso notable de nuestra publicación debido a que, ya entrado el curso 1972-73, aún estábamos pendientes de respuestas sobre datos del curso anterior de más de trescientos centros, detectados, que no habían recibido o cumplimentado el cuestionario. Nos referimos a la provincia de Barcelona. Para ello ha sido necesaria incluso la investigación "in situ" en el municipio de Barcelona. Como resultado sólo podemos hacer una estimación en el sentido de afirmar que en E.G.B. la inexhaustividad no debe sobrepasar el 1 % de los centros docentes y que éstos deben ser de dimensiones reducidas. Para el nivel de Enseñanza Preescolar nuestra estimación es bastante más pesimista, aunque ello no comporte un cambio notable en las cifras de alumnos y profesorado debido a que la dimensión media de este tipo de centros es muy reducida.

Otro nivel con graves problemas de exhaustividad es el de Formación Profesional. Siguiendo los mismos procedimientos antes mencionados, se logró un listado que representaba una nueva detección de centros que incrementaba en más del 80 % el listado administrativo. En cambio, la información recogida es completamente heterógena e intratable, estadísticamente, en una gran parte de estos centros. Existen problemas previos de clasificación de las familias profesionales y de soportes ajustados a sus enseñanzas. Hemos listado los datos referidos a enseñanzas regladas de los centros de Formación Profesional industrial que se publican en el capítulo correspondiente de este libro y hemos situado otros en el capítulo IX en que se engloban bajo el epígrafe de "otras enseñanzas", escuelas de artes y oficios, hostelería, enseñanza administrativa y otras varias. La heterogeneidad de que hablamos se refiere al propio concepto de centro, aula, alumno y profesor. Las respuestas de un centro de "peluquería", de "confección" o de "mecánica del automóvil, etc., hacen referencia a unidades que no tienen ningún elemento común. Pero lo más grave de estas enseñanzas no regladas es que, entre los centros dedicados a una misma especialidad, los programas, organización, equipamiento y demás aspectos formales son tan diversos que no pueden ser reducidos a categorización. La información correspondiente a los centros más heterogéneos no se publica en este libro, si bien está a disposición de personas interesadas y ya ha sido utilizada por los Institutos de Ciencias de la Educación y por el equipo del A.M.B. en este mismo curso. En el presente curso el I.C.E. de la Universidad Politécnica de Barcelona ha trabajado en la construcción y clasificación de un fichero de centros de Formación Profesional, por lo que esperamos que pueda mejorarse la información sobre esta enseñanza en cursos siguientes.

En el nivel de Bachillerato no existe realmente un problema importante respecto a la exhaustividad de los listados. Presenta dificultades de recogida debido a la sobrecarga de trabajo de las secretarías de los Institutos de Enseñanza Media. No obstante, existen fuentes sustitutivas de información —Memorias de los centros— en la Inspección de Enseñanza Media que permiten obviar el problema de recogida de información.

Las enseñanzas de "Grado Medio" —algunas de las cuáles ya han pasado a Escuelas Universitarias— y las Enseñanzas Superiores, no presentan serios problemas de control. Sin embargo, hay que distinguir el grupo de centros que dependen del M. E. y C. o algún departamento ministerial del grupo de centros dependientes de la Iglesia o iniciativa privada. Entre los primeros no hay problema de detección de los centros aunque sí en cuanto a obtención de información. El segundo grupo plantea problemas de clasificación, en muchos casos, y también de detección. Se ha trabajado por superar ambas dificultades y se han conseguido informaciones muy desiguales respecto a las unidades de observación y particularmente sobre sus características.

En resumen, podemos decir que aún no contamos con un fichero exhaustivo de los centros docentes pero que, en este curso, hemos logrado una importante aproximación al mismo. Y en segundo lugar, y pese a esta situación, la información que publicamos representa, con escasas deficiencias, la totalidad de la oferta del sistema educativo en Cataluña en el curso 1971-72.

2.4. Fuentes

Como queda sobreentendido en el apartado anterior, se trata de la utilización de datos primarios. Las Delegaciones del M. E. y C. de Barcelona, Gerona, Lérida y Tarragona, nos han facilitado el acceso a los documentos individualizados

de Preescolar, E.G.B. y Formación Profesional, y para el Bachillerato hemos contado también con la Inspección de Enseñanza Media de Barcelona. A excepción de esta última fuente, el documento utilizado ha sido el cuestionario del I.N.E. enviado por la delegación de este Instituto en el Ministerio de Educación y Ciencia, cuando este cuestionario existía. En Barcelona, nuestra intervención se ha extendido al control de exhaustividad de las unidades y también a la propia operación de recogida e incluso, como antes se dijo, a la visita personal de centros docentes, superando la inexactitud de listados y documentos de los organismos antes citados.

La información sobre enseñanzas "de Grado Medio" ha requerido la visita directa a la mayor parte de centros. En aquellos centros en que contaban con copia del cuestionario del I.N.E. se ha utilizado este documento. En otros centros se han tomado los datos que pide el cuestionario del I.N.E. con el fin de homogeneizar la información. Esta operación ha supuesto numerosos desplazamientos dentro de la región catalana.

Los I.C.E. de la Universidad de Barcelona, de la Universidad Autónoma y de la Universidad Politécnica, han proporcionado los respectivos datos de Enseñanzas Superiores y, en algún caso, también de algunos centros de "grado medio". Las informaciones y documentos tratados han sido muy desiguales en cada universidad. La sobrecarga de trabajo en las secretarías de las Facultades hace casi imposible el acceso a datos más precisos que existen en las mismas.

2.5. Definición de déficits

Se considera déficit físico la diferencia entre la población en edad escolar obligatoria —6 a 13 años— y la efectivamente escolarizada en una unidad territorial dada.

Llamamos déficit funcional o sobreocupación al número de alumnos que sobrepasan la tasa media de 40 alumnos por profesor medida a nivel de cada centro docente. Se puede considerar déficit funcional "secundario" al número total de alumnos *afectados* por situaciones de sobreocupación.

2.6. Centros de patronato y centros estatales

A partir de 1973-74, los centros de Patronato pasarán a la consideración de centros privados, según disposiciones del Ministerio de Educación y Ciencia. Hemos de advertir que nuestras estadísticas corresponden al curso 1971-72 en que todavía estaban clasificados como centros estatales, razón por la cual se siguen clasificando como centros del Estado.

2.7. Comarcas educativas y unidades urbanísticas

2.7.1 Relación de Municipios clasificados por Comarcas Educativas

PROVINCIA DE BARCELONA

1. — BARCELONA

2. — BESOS BAJO

Badalona
Mongat
San Adrián del Besós
Santa Coloma de Gramanet
Tiana

3. — BESOS ALTO

Llagosta (La)
Martorellas
Mollet

Montmeló

Montornés del Vallés

Parets

San Fausto de Campcentellas

Santa María de Martorellas

Santa Perpetua de Moguda

Vallromanas

4. — COLL CEROLA

Moncada y Reixach

Ripollet

San Cugat del Vallés

Sardanyola

5. — LLOBREGAT, DELTA

Begas

Castelldefels

Gavá

Prat de Llobregat

San Baudilio de Llobregat

San Clemente de Llobregat

Santa Coloma de Cervelló

Viladecans

6. — LLOBREGAT ORIENTAL

Cornellá

Esplugas de Llobregat

- Hospitalet
San Justo Desvern
7. — LLOBREGAT, LLANO
Cervelló
Corbera de Llobregat
Molins de Rey
San Feliu de Llobregat
San Juan Despí
San Vicente dels Horts
Torreellas del Llobregat
Vallirana
8. — LLOBREGAT, VALLE
Abrera
Bruch
Castellví de Rosanés
Collbató
Esparraguera
Gelida
Martorell
Masquefa
Olesa de Montserrat
Pallejá
Papiol
San Andrés de la Barca
San Esteban Sasroviras
San Lorenzo de Hortons
9. — MARESME NORTE
Arenys de Mar
Arenys de Munt
Caldes de Estrach
Calella
Canet de Mar
Fogás de Tordera
Malgrat de Mar
Palafolls
Pineda
San Acisclo de Vallalta
San Cipriano de Vallalta
San Pol de Mar
Santa Susana
Tordera
10. — MARESME SUR
Alella
Argentona
Cabrera de Mar
Cabrils
Dosrius
Masnou
Mataró
Orrius
- Premiá de Mar
San Andrés de Llavaneras
San Ginés de Vilasar
San Juan de Vilasar
San Pedro de Premiá
San Vicente de Mont-Alt
Teyá
11. — VALLES ORIENTAL
Ametlla (La)
Ayguafreda
Bigas
Campins
Canovellas
Cánoves
Cardedeu
Fogás de Monclús
Franquesas del Vallés (Las)
Garriga (La)
Granollers
Gualba
Llinás
Llissá de Munt
Llissá de Vall
Montmany
Montseny
Roca (La)
San Antonio de Vilamajor
San Celoni
San Esteban de Palautordera
San Martín de Centellas
San Pedro de Vilamajor
Santa Eulalia de Ronsana
Santa María de Palautordera
Tagamanent
Vallgorguina
Villalba Saserra
12. — VALLES OCCIDENTAL
Caldas de Montbuy
Castellar del Vallés
Castellbisbal
Gallifa
Matadepera
Palau de Plegamans
Polinyá
Rubí
Sabadell
San Feliu de Codinas
San Lorenzo Savall
San Quirico de Tarrasa
Santa María de Barbará
Sentmenat
Tarrasa
- Ullastrell
Vacarissas
Viladecaballs
13. — PENEDES
Avinyonet
Cabanyas (Las)
Castellví de la Marca
Fontrubí
Granada (La)
Llacuna (La)
Mediona
Olérdola
Olesa de Bonesvalls
Pachs
Pla del Penedés
Pontons
Puigdalba
San Cugat Sasgarrigas
San Martín Sarroca
San Pedro de Riudevittles
San Quintín de Mediona
San Sadurní de Noya
Santa Fe del Penedés
Santa Margarita y Monjos
Subirats
Torrelavid
Torreellas de Foix
Viloví
Vilafraanca del Penedés
14. — GARRAF
Canyellas
Castellet y Gornal
Cubellas
Olivella
San Pedro de Ribas
Sitges
Villanueva y Geltrú
15. — AUSONA NORTE
Alpens
Manlleu
Masías de Roda
Masías de Voltregá
Montesquíu
Orís
Pruit
Roda de Ter
Rupit
San Agustín de Llusanés
San Baudilio de Llusanés
San Hipólito de Voltregá
San Pedro de Torelló
San Quirico de Besora

Santa Cecilia de Voltregá
Santa María de Besora
Santa María de Corcó
San Vicente de Torelló
Sobremunt
Sora
Tabérnolas
Tavertet
Torelló

16. — AUSONA SUR

Balenyá
Brull
Calldetenes
Centellas
Folgarolas
Gurb
Llusá
Malla
Montanyola
Olost
Oristá
Perafita
Prats de Llusanés
San Bartolomé del Grau
San Feliu de Saserra
San Julián de Vilatorra
San Martín del Bas
San Saturnino de Osormort
Santa Eugenia de Berga
Santa Eulalia de Riuprimer
Seva
Taradell
Tona
Vich
Vilanova del Sau

17. — BERGUEDA

Aviá
Bagá
Berga
Borreda
Capolat
Caserras
Castellar del Riu
Castellar de Nuch
Castell del Areny

Espunyola
Figols
Gisclareny
Gironella
Guardiola de Berga
Montclar
Montmajor
Nou (La)
Olbán
Pobla de Lillet (La)
Puigreig
Quart (La)
Sagás
Saldes
San Jaime de Frontanyá
Santa María de Marlés
Serchs
Vallcebre
Vilada

18. — BAGES

Aguilar de Segarra
Artés
Avinyó
Balsareny
Calders
Callús
Cardona
Castellbell y Vilar
Castelcir
Castellgalí
Castellnou de Bages
Castelltersol
Collsuspina
Estany
Fonollosa
Gayá
Granera
Guardiola
Manresa
Monistrol
Monistrol de Calders
Moyá
Mura
Navarcles
Navás
Rajadell

Rellinás
Rocafort y Vilumara
Sallent
Sampedor
San Fructuoso de Bages
San Juan de Torruella
San Mateo de Bages
San Quirico de Safaja
Santa Cecilia de Montserrat
Santa María de Oló
San Vicente de Castellet
Suria
Talamanca
Viver y Serrateix

19. — ANOIA

Argensola
Bellprat
Cabrera de Igualeda
Calaf
Calonge de Segarra
Capellades
Carme
Castellfullit del Boix
Castellfullit del Riubregós
Castellolí
Copons
Igualeda
Jorba
Montmaneu
Odena
Orpi
Piera
Pierola
Pobla de Claramunt (La)
Prats del Rey
Pujalt
Rubió
Salavina
San Martín de Tous
San Martín de Sasgayolas
Santa Margarita de Montbuy
Santa María de Miralles
Torre de Claramunt
Vallbona
Veciana
Vilanova del Camí

PROVINCIA DE GERONA

1. — BAÑOLAS

Argelaguer
Bañolas
Besalú
Beuda
Carnós
Cornellá de Terri
Crespiá
Esponellá
Fontcuberta
Maiá del Montcal
Mediñá
Mieras
Paloi de Rebardit
Porqueras
Salas de Llierca
San Andrés del Terri
San Ferreol
San Miguel de Campmajor
Seriñá
Tortellá

2. — LA BISBAL

Albons
Bellcaire
Bisbal (La)
Castell de Ampurdá
Corsá
Cruilles
Escala (La)
Foixá
Fontetas
Fontanillas
Gualta
Jafre
Monells
Palau-Sator
Parlabá
Peratallada
Rupiá
San Sadurní
Serra de Daró
Tallada (La)
Torroella de Montgrí
Ultramort
Ullá
Ullestret
Verges
Vilademant
Vulpellach

3. — BLANES

Blanes

Breda
Hostalrich
Lloret de Mar
Massanas
Riells
San Feliu de Buxalleu

4. — FIGUERAS

Agullana
Albañá
Alfar
Armentera
Aviñonet de Puig Ventós
Bajol (La)
Borrassá
Buadella
Cabanas
Cabanelas
Cadaqués
Cantallops
Capmany
Castelló de Ampurias
Cistella
Ciurana
Colera
Darnius
Espolla
Figueras
Fortiá
Garrigás
Garriguella
Junquera (La)
Lladó
Llansá
Liers
Masarach
Massanet de Cabrenys
Mollet de Perelada
Navata
Ordis
Palau de Santa Eulalia
Palau-Sabardera
Pau
Pedret y Marsá
Perelada
Pont de Molins
Pontós
Port-Bou
Puerto de la Selva
Rabós
Riumors
Rosas

San Clemente Sasebas
San Lorenzo de la Muga
San Miguel de Fluviá
San Pedro Pescador
Santa Leocadia de Algama
Selva de Mar
Terradas
Torroella de Fluviá
Ventalló
Vilabertrán
Vilafant
Vilajuiga
Vilamacolum
Vilamalla
Vilamaniscle
Vilanant
Vilanova de la Muga
Vilasacra
Vilatenim
Viure

5. — GERONA

Amer
Anglés
Báscara
Bescanó
Bordils
Campillonch
Canet de Adri
Cassá de la Selva
Celrá
Cerviá de Ter
Colomés
Flassá
Fornells de la Selva
Garrigola
Gerona
Juyá
Llambillas
Madremaña
Osor
Pera (La)
Quart
Salt
San Gregorio
San Jordi Desvalls
San Juan de Mollet
San Julián de Ramis
San Martín de Llémána
San Martivell
San Mori
San Aniol de Finestras

Sarriá de Ter
Saus
Sallera de Ter (La)
Susqueda
Vilablareix
Viladesens
Vilademuls
Vilahun
Vilopriu

6. — OLOT

Batet
Castellfullit de la Roca
Montagut
Oix
Olot
Planas (Las)
Presas (Las)
Riudaura
San Feliu de Pallarols
San Jaime de Llierca
Santa Pau
Sant Joan les Fonts
Vall de Bas
Vall de Vianya

7. — PALAFRUGELL

Bagur
Calonge
Montrás
Palafrugell
Palamós
Pals

Regencós
Torrent
Vall-Llobrega

8. — PUIGCERDA

Alp
Bolvir
Das
Fontanals de Cerdanya
Ger
Guils de Cerdania
Isóbol
Llivia
Maranges
Puigcerdá
Urús

9. — RIPOLL

Campdevánol
Campellas
Camprodón
Caralps
Gombreny
Llanás
Llosas (Las)
Molló
Ogassa
Palmerola
Pardinas
Parroquia de Ripoll
Planolas
Ribas de Fresser
Ripoll

San Juan de las Abadesas
San Julián de Vallfogona
San Pablo de Seguries
Setcasas
Tosas
Vidrá
Viladonja
Vilallonga de Ter

10. — SANTA COLOMA DE FARNES

Aiguaviva
Arbucias
Bruñola
Cladells
Espinervas
Massanet de la Selva
Riudarenas
Riudellots de la Selva
San Hilario Sacalm
Santa Coloma de Farnés
Sils
Vidreras
Viladrau
Viloví de Oñar

11. — SAN FELIU DE GUIXOLS

Caldas de Malavella
Castillo de Aro
Llagostera
San Andrés Salou
San Feliu de Guixols
Santa Cristina de Aro
Tossa

PROVINCIA DE LERIDA

1. — VALLE DE ARAN

Alto Arán
Arrés
Bausén
Bordas (Las)
Bosost
Caneján
Les
Viella-Mitg Arán
Vilamós

2. — SOLSONES

Castellar de la Ribera
Clariana
Gósol
Guixes

Lladur
Llovera
Navés
Oden
Olíus
Pedra y Coma
Pinell
Riner
San Lorenzo de Morunys
Solsona
Tuxent

3. — PALLARS-RIBAGORZA

Abella de la Conca
Alins
Alto Aneu

Altrón
Baix Pallars
Barruera
Benés
Escaló
Espot
Estach
Estahón
Esterri de Aneu
Esterri de Cardós
Farrera
Gabet de la Conca
Guardia de Tremp
Isona y Conca d'Alla
Jou
Lladorre

- Llavorsí
Llimiana
Mur
Palau de Noguera
Pallars-Jussá
Pobla de Segur
Pont de Suert
Rialp
Ribera de Cardós
Salás de Pallars
Sant Esteve de la Sarga
Sarroca de Bellera
Senterada
Soriguera
Sort
Suterrafña
Talam
Tirvia
Torre de Capdella
Tremp
Unarre
Vilaller
Vilamitjana
4. — URGELLET-CERDANYA
Alàs-Serch
Aliñá
Aristot-Toloriu
Arsequell
Basella
Bellver de Cerdeña
Cabó
Castellás
Castelliciutat
Cavá
Coll de Nargó
Estimaríu
Figols De Orgañá
Fornols
Guardia de Arés (La)
Guils
Josa del Cadí
Llés
Montellá
Montferrer-Castellbó
Novés de Segre
Oliana
Orgañá
Pallerols
Peramola
Prats y Sampsor
Prullans
Ribera de Urgellet
Riu
- Seo de Urgel
Tahús
Valles de Valira
Vansa (La)
5. — NOGUERA-RIBERA DE SIO
MITJ SEGRE
Ager
Agramunt
Alós de Balaguer
Artesa de Segre
Asentiu
Avellanes-Santa Lifa
Balaguer
Baronía de Rialp
Bellcaire de Urgel
Bellmunt
Cabanabona
Camarasa-Fontllonga
Castelló de Farfaña
Castellserá
Cubells
Foradada
Fuliola
Menarguens
Mongay
Oliola
Os de Balaguer
Ossó de Sió
Pallargas
Penellas
Pons
Preixens
Puigvert de Agramunt
Termens
Tiurana
Tornabous
Tudela del Segre
Vallfogona de Balaguer
Vilanova de la Aguda
Vilanova de Meyá
6. — URGELL-URGELL ORIENTAL
Anglesola
Barbens
Belianes
Bell-Lloch
Bellpuig
Bellvís
Castellnou de Seana
Ciutadilla
Fondarella
Golmés
Guimerá
- Ibars de Urgel
Lifiola
Maldá
Miralcamp
Mollerusa
Montornés
Nalech
Omells de Nagaya
Palau de Anglesola
Poal
Preixana
Rocafort de Vallbona
San Martí de Maldá
Sidamunt
Tárrega
Vallbona de las Monjas
Verdú
Vilagrassa
Vilanova de Bellpuig
Vilasana
7. — LAS GARRIGAS
Albagés
Albí
Arbeca
Bobera
Borjas Blancas
Castelldans
Cerviá
Espluga Calva
Floresta
Fullella
Granadella
Juncosa
Juneda
Omellons
Pobla de Ciérvoles
Pobla de Granadella
Puig-Gros
Solerás
Tarrés
Torms
Torregrosa
Vilosell
Vinaixa
8. — LA SEGARRA
Arañó
Biosca
Cervera
Estarás
Florejachs
Grañanella
Grañena

Guisona
Iborra
Masoteras
Molsosa
Montoliu de Cervera
Olujas
Pinós
Preñanosa
Sanahuja
San Guim de Freixanet
San Ramón
San Antolí y Vilanova
Sant Guim de la Plana
Sant Pere dels Arquells
Talavera
Tarroja
Torá
Torrefeta

9. - LLANO DE LERIDA
Alamús

Albatarrech
Albesa
Alcanó
Alcarrás
Alcoletge
Alfarrás
Alfés
Alguerri
Aiguairé
Almacellas
Almatret
Almenar
Alpicat
Artesa de Lérida
Aspa
Aytona
Benavent de Lérida
Cogull
Corbins
Granja de Escarpe
Grañena de las Garrigas

Ibars de Noguera
Lérida
Llardecans
Masalcorreig
Mayals
Montoliu de Lérida
Portella
Puigvert de Lérida
Roselló
Sarroca
Serós
Soses
Sudanell
Suñé
Torrebases
Torrefarrera
Torrelameo
Torres de Segre
Torreserona
Vilanova de Segriá
Villanueva de la Barca

PROVINCIA DE TARRAGONA

1. - AMPOSTA

Alcanar
Amposta
Cenia
Freginals
Galera (La)
Godall
Masdenverge
San Carlos de la Rápita
Santa Bárbara
Uldecona

2. - MORA DE EBRO

Arnes
Ascó
Batea
Bellmunt de Ciurana
Benisanet
Bisbal de Falset
Bot
Cabacés
Capsanes
Caseras
Corbera
Falset
Fatarella
Figuera (La)
Flix

Gandesa
García
Ginestar
Gratallops
Guiamets
Horta de San Juan
Lloá
Margalef
Marsá
Masroig
Miravet
Molá
Mora de Ebro
Mora la Nueva
Palma de Ebro (La)
Pinell de Bray
Pobla de Masaluca
Porrera
Pradell
Prat de Compte
Rasquera
Ribarroja de Ebro
Tivisa
Torre de Fontaubella
Torre del Español
Torroja
Vilella Alta
Vilella Baja

Villalba de los Arcos
Vinebre

3. - REUS

Aleixar
Alforja
Almóster
Arbolí
Argentera
Borjas del Campo
Botarell
Cambrils
Capafons
Castellvell
Colldejou
Cornudella
Dosaiguas
Maspujols
Montbrió de Tarragona
Montroig
Morell
Morera de Montsant (La)
Poboleda
Prades
Pratdip
Reus
Riudecañas
Riudecols

Riudoms	Cherta	Puigpelat
Selva (La)	Mas de Barberans	Querol
Ulldemolins	Pauls	Renau
Vandellós	Perelló	Riba (La)
Vilallonga	Roquetas	Rocafort de Queralt
Vilanova de Escornalbou	Tivenys	Rodoña
Vilanova de Prades	Tortosa	Rourell
Vilaplana		Santa Coloma de Queralt
Vilaseca	6. – VALLS	Santa Perpetua
Vífoles y Archas	Aiguamúrcia	Sarreal
4. – TARRAGONA	Albiol	Savallá del Condado
Altafulla	Alcover	Senant
Bonastre	Alió	Solivella
Catllar	Barbará	Valclara
Constantí	Blancafort	Vallfogona de Riucorp
Creixell	Bráfim	Vallmoll
Garidells	Cabra del Campo	Valls
Nou de Gayá (La)	Conesa	Vilabella
Pallaresos	Espluga de Francolí	Vilarrudona
Perafort	Febró	Vilavert
Pobla de Mafumet	Figuerola	Vimbodí
Pobla de Montornés	Forés	
Riera (La)	Llorach	7. – VENDRELL
Roda de Bará	Maslorens	Albiñana
Salomó	Masó	Arbós
Secuita (La)	Milá	Bañeras
Tarragona	Montblanch	Vellvey
Torredembarra	Montbrió de la Marca	Bisbal del Panadés
Vespella	Montferri	Calafell
	Montreal	Cunit
	Nulles	Llorens
5. – TORTOSA	Pasanant	Montmell
Aldover	Pilas (Las)	San Jaime dels Domenys
Alfara	Pira	Santa Oliva
Ametlla de Mar (La)	Pla de Santa María	Vendrell
Benifallet	Pont de Armentera	

2.7.2 Relación de municipios de la provincia de Barcelona clasificados por unidades urbanísticas.

Municipios que comprende la Comarca de Barcelona

Badalona	Mongat	San Feliu de Llobregat
Barcelona	Pallejá	San Juan Despí
Castelldefels	Papiol	San Justo Desvern
Cornellá	Prat de Llobregat	San Vicente dels Horts
Esplugas de Llobregat	Ripollet	Santa Coloma de Cervelló
Gavá	San Adrián de Besós	Santa Coloma de Gramanet
Hospitalet	San Baudilio de Llobregat	Sardanyola
Molins de Rey	San Clemente de Llobregat	Tiana
Moncada y Reixach	San Cugat del Vallés	Viladecans

AREA METROPOLITANA

1. — Municipios que comprende el Area de Acción Inmediata, excluida Comarca.

Abdera	Llagosta (La)	San Esteban de Palautordera
Alella	Linás	San Esteban Sasroviras
Ametlla (La)	Llissá de Munt	San Fausto de Campcentellas
Arenys de Munt	Llissá de Vall	San Feliu de Codinas
Argentona	Malgrat de Mar	San Ginés de Vilasar
Ayguafreda	Martorell	San Juan de Vilasar
Begas	Martorellas	San Lorenzo de Hortons
Bigas	Masnou	San Lorenzo Savall
Cabrera de Mar	Matadepera	San Pedro de Premiá
Cabrils	Mataró	San Pol de Mar
Caldas de Estrach	Mollet	San Quirico de Tarrasa
Caldas de Montbuy	Montmany	San Quirico de Safaja
Calella	Montmeló	San Vicente de Montalt
Campins	Montornés del Vallés	Santa Eulalia de Ronsana
Canet de Mar	Montseny	Santa María de Barbará
Canovellas	Olesa de Montserrat	Santa María de Martorellas de Arriba
Cánoves	Orrius	Santa María de Palautordera
Cardedeu	Palafolls	Santa Perpetua de Moguda
Castellar del Vallés	Palau de Plegamans	Santa Susana
Castellbisbal	Parets	Senmanat
Castelltersol	Pineda	Tagamanent
Castellví de Rosanes	Polinyá	Tarrasa
Cervelló	Premiá de Mar	Teyá
Corbera de Llobregat	Rellinás	Tordera
Dosrius	Roca (La)	Torrellas de Llobregat
Esparraguera	Rubí	Ullastrell
Fogás de Monclús	Sabadell	Vacarisas
Fogás de Tordera	San Acisclo de Vallalta	San Pedro de Vilamajor
Franquesas del Vallés (Las)	San Andrés de la Barca	Vallgorguina
Gallifa	San Andrés de Llevaneras	Vallirana
Garriga (La)	San Antonio de Vilamajor	Vallromanas
Gelida	San Celoni	Viladecaballs
Granollers	San Cipriano de Vallalta	Villalba Saserra
Gualba		

2. — Municipios que comprende el Area de Acción Diferida¹

Avinyonet	Olérdola	San Quintín de Mediona
Cabanyas (Las)	Olesa de Bonesvalls	San Sadurní de Noya
Canyelles	Olivella	Santa Fe del Panadés
Castelcir	Pachs	Santa Margarita y Monjos
Castellet y Gornal	Pla del Panadés	Sitges
Castellví de la Marca	Pontons	Subirats
Colbató	Puigdalba	Torrelavid
Cubellas	San Cugat Sasgarrigas	Torrellas de Foix
Fontrubi	San Martín Sarroca	Viloví
Granada (La)	San Pedro de Ribas	Vilafrauca del Panadés
Granera	San Pedro de Riudevittles	Villanueva y Geltrú
Mediona		

1. Estando en prensa esta publicación se han segregado del Area Metropolitana de Barcelona los municipios de Castelcir, Colbató y Granera.

Capítulo I

ENSEÑANZA PREESCOLAR

TABLA I.1

ENSEÑANZA PREESCOLAR. NUMERO DE CENTROS, AULAS, ALUMNOS Y PROFESORES, DISTRIBUIDOS POR SECTORES. AMBITO: TODOS LOS MUNICIPIOS POR PROVINCIAS, BARCELONA CAPITAL POR DISTRITOS. CURSO 1971-72 ¹

MUNICIPIOS	PUBLICO				IGLESIA			
	CENTROS	AULAS	ALUMNOS	PROFESORES	CENTROS	AULAS	ALUMNOS	PROFESORES
ABRERA	0	0	0	0	0	0	0	0
AGUILAR DE SEGARRA	0	0	0	0	0	0	0	0
ALELLA	1	1	29	1	1	2	60	2
ALPENS	0	0	0	0	0	0	0	0
AMETLLA (La)	0	0	0	0	0	0	0	0
ARENYS DE MAR	2	3	136	3	5	11	400	10
ARENYS DE MUNT	1	2	110	2	0	0	0	0
ARGENSO LA	0	0	0	0	0	0	0	0
ARGENTONA	1	2	84	0	1	2	100	2
ARTES	1	1	19	1	1	3	97	1
AVIA	0	0	11	0	0	0	0	0
AVINYO	0	0	4	0	1	2	82	1
AVINYONET	0	0	10	0	0	0	0	0
AIGUAFREDA	1	0	36	0	1	1	40	1
SADALONA	10	14	1016	19	9	24	938	24
BAGA	1	1	48	1	0	0	0	0
BALENYA	0	0	0	0	1	2	70	2
BALSARENY	2	2	78	2	1	1	55	1
BARCELONA	144	260	11953	218	127	374	14027	377
Distrito 01	5	13	542	10	10	20	655	20
Distrito 02	14	34	1294	29	6	17	565	19
Distrito 03	12	27	846	16	24	77	3136	75
Distrito 04	6	13	589	10	9	25	970	27
Distrito 05	7	14	596	10	5	16	641	16
Distrito 06	5	10	551	9	8	18	555	14
Distrito 07	10	17	931	14	4	10	480	10
Distrito 08	19	30	1514	26	19	45	1686	62
Distrito 09	41	64	3242	56	19	58	2694	60
Distrito 10	9	16	948	16	3	7	281	7
Distrito 11	6	12	457	12	8	42	862	24
Distrito 12	10	10	443	10	12	39	1502	43
BEGAS	1	0	8	2	1	2	78	1
BELLPRAT	0	0	0	0	0	0	0	0
BERGA	1	2	104	2	3	8	341	8
BIGAS	0	0	0	0	0	0	0	0
BORREDA	1	1	29	1	1	1	18	1
BRUCH	0	0	0	0	0	0	0	0
BRULL	0	0	0	0	0	0	0	0
CABANYAS (Las)	0	0	0	0	0	0	0	0
CABRERA DE IGUALADA	0	0	1	0	0	0	0	0
CABRERA DE MAR	1	1	22	1	1	1	64	1
CABRILS	0	0	0	0	1	2	42	1
CALAF	1	0	12	0	1	2	98	2
CALDAS DE ESTRACH	0	0	13	0	1	2	49	2
CALDAS DE MONTBUY	1	2	86	1	2	6	198	6
CALDERS	0	0	1	0	0	0	0	0
CALELLA	1	2	97	2	2	5	191	5
CALONGE DE SEGARRA	0	0	0	0	0	0	0	0
CALLDETENES	0	0	0	0	0	0	0	0
CALLUS	1	1	31	0	0	0	0	0
CAMPINS	0	0	0	0	0	0	0	0
CANET DE MAR	1	2	128	2	1	10	97	3
CANOVELLAS	0	0	0	0	0	0	0	0
CANOVES	0	0	4	0	0	0	0	0
CANYELLAS	0	0	12	0	0	0	0	0
CAPELLADES	1	1	73	0	0	0	0	0
CAPOLAT	0	0	0	0	0	0	0	0
CARDEDEU	1	2	109	2	1	3	138	3
CARDONA	3	3	100	2	1	3	115	5
CARME	1	1	31	1	0	0	0	0
CASERRAS	1	1	43	1	0	0	0	0
CASTELLAR DEL RIU	0	0	0	0	0	0	0	0

1. Se han considerado todos los Centros que tienen niños en situación de preescolar, prescindiendo de si existen aulas y/o profesores específicos a tal fin.

En cuanto a las Aulas, se han considerado sólo las destinadas a preescolar.

El número de profesores corresponde a los dedicados exclusivamente a enseñanza preescolar.

La diferencia entre profesores y aulas a favor de estas últimas se debe a que algunos profesores por su situación de maestros se han contabilizado en profesores de E.G.B.

PRIVADO				TOTAL				MUNICIPIOS
CENTROS	AULAS	ALUMNOS	PROFESORES	CENTROS	AULAS	ALUMNOS	PROFESORES	
1	2	70	1	1	2	70	1	ABRERA
0	0	0	0	0	0	0	0	AGUILAR DE SEGARRA
0	0	0	0	2	3	89	3	ALELLA
0	0	0	0	0	0	0	0	ALPENS
0	0	0	0	0	0	0	0	AMETLLA (La)
0	0	0	0	7	14	536	13	ARENYS DE MAR
0	0	0	0	1	2	110	2	ARENYS DE MUNT
0	0	0	0	0	0	0	0	ARGENSOLA
0	0	0	0	2	4	184	2	ARGENTONA
0	0	0	0	2	4	116	2	ARTES
0	0	0	0	0	0	11	0	AVIA
0	0	0	0	1	2	86	1	AVINYO
0	0	0	0	0	0	10	0	AVINYONET
0	0	0	0	2	1	76	1	AIGUAFREDA
58	114	3487	86	77	152	5441	129	BADALONA
0	0	0	0	1	1	48	1	BAGA
0	0	0	0	1	2	70	2	BALENYA
0	0	0	0	3	3	133	3	BALSARENY
678	1407	38519	1273	949	2041	64499	1868	BARCELONA
16	24	727	19	31	57	1924	49	Districto 01
33	56	1941	47	53	107	3800	95	Districto 02
98	341	7595	299	134	445	11577	390	Districto 03
34	67	1613	54	49	105	3172	91	Districto 04
11	17	576	15	23	47	1813	41	Districto 05
28	51	1195	41	41	79	2301	64	Districto 06
49	81	2262	67	63	108	3673	91	Districto 07
78	183	4199	150	116	258	7399	238	Districto 08
130	225	7400	213	190	347	13336	329	Districto 09
53	68	2456	61	65	91	3685	84	Districto 10
36	90	2502	83	50	144	3821	119	Districto 11
112	204	6053	224	134	253	7998	277	Districto 12
0	0	0	0	2	2	86	3	BEGAS
0	0	0	0	0	0	0	0	BELLPRAT
1	1	30	1	5	11	475	11	BERGA
0	0	0	0	0	0	0	0	BIGAS
0	0	0	0	2	2	47	2	BORREDA
0	0	0	0	0	0	0	0	BRUCH
0	0	0	0	0	0	0	0	BRULL
0	0	0	0	0	0	0	0	CABANYAS (Las)
0	0	0	0	0	0	1	0	CABRERA DE IGUALADA
0	0	0	0	2	2	86	2	CABRERA DE MAR
0	0	0	0	1	2	42	1	CABRILS
0	0	0	0	2	2	110	2	CALAF
0	0	0	0	1	2	62	2	CALDAS DE ESTRACH
2	4	120	4	5	12	404	11	CALDAS DE MONTBUY
0	0	0	0	0	0	1	0	CALDERS
0	0	0	0	3	7	288	7	CALELLA
0	0	0	0	0	0	0	0	CALONGE DE SEGARRA
1	2	18	2	1	2	18	2	CALLDETENES
0	0	5	0	1	1	36	0	CALLUS
0	0	0	0	0	0	0	0	CAMPINS
1	2	40	1	3	14	265	6	CANET DE MAR
2	3	46	2	2	3	46	2	CANOVELLAS
0	0	0	0	0	0	4	0	CANOVES
0	0	0	0	0	0	12	0	CANYELLAS
1	2	85	2	2	3	158	2	CAPELLADES
0	0	0	0	0	0	0	0	CAPOLAT
1	2	20	2	3	7	267	7	CARDEDEU
0	0	36	0	4	6	251	7	CARDONA
0	0	0	0	1	1	31	1	CARME
1	1	3	1	2	2	46	2	CASERRAS
0	0	0	0	0	0	0	3	CASTELLAR DEL RIU

TABLA I.1 (Continuación)

ENSEÑANZA PREESCOLAR. NUMERO DE CENTROS, AULAS, ALUMNOS Y PROFESORES. DISTRIBUIDOS POR SECTORES. AMBITO: TODOS LOS MUNICIPIOS POR PROVINCIAS, BARCELONA CAPITAL POR DISTRITOS. CURSO 1971-72

MUNICIPIOS	PUBLICO				IGLESIA			
	CENTROS	AULAS	ALUMNOS	PROFESORES	CENTROS	AULAS	ALUMNOS	PROFESORES
CASTELLAR DEL VALLES	1	1	105	1	0	0	0	0
CASTELLAR DE NUCH	0	0	0	0	0	0	0	0
CASTELLBELL Y VILAR	1	1	30	0	0	0	0	0
CASTELLBISBAL	0	0	0	0	0	0	0	0
CASTELLCIR	0	0	6	0	0	0	0	0
CASTELLOFELS	1	1	70	1	0	0	0	0
CASTELL DEL ARENY	0	0	6	0	0	0	0	0
CASTELLET Y GORNAL	0	0	6	0	0	0	0	0
CASTELLFULLIT DEL BOIX	0	0	4	0	0	0	0	0
CASTELLFULLIT DE RIUBREGOS	0	0	7	0	0	0	0	0
CASTELLGALI	0	0	16	0	0	0	0	0
CASTELLNOU DE BAGES	0	0	0	0	0	0	0	0
CASTELLOLI	0	0	0	0	0	0	0	0
CASTELLTERSOL	0	0	0	0	0	0	0	0
CASTELLVI DE LA MARCA	0	0	0	0	0	0	0	0
CASTELLVI DE ROSANES	1	0	7	0	0	0	0	0
CENTELLAS	1	2	82	0	1	2	95	2
CERVELLO	1	1	60	1	0	0	0	0
COLLBATO	0	0	0	0	0	0	0	0
COLLSUSPINA	0	0	0	0	0	0	0	0
COPONS	0	0	0	0	0	0	0	0
COBERA DE LLOBREGAT	0	0	0	0	0	0	0	0
CORDENELLA	8	19	1078	18	4	9	395	6
CUBELLAS	0	0	0	0	0	0	0	0
DOSRIUS	0	0	0	0	0	0	0	0
ESPARRAGUERA	1	3	148	3	1	3	108	3
ESPLUGAS DE LLOBREGAT	2	4	197	4	1	3	135	3
ESPUNYOLA	0	0	6	0	0	0	0	0
ESTANY	0	0	0	0	0	0	0	0
FIGOLS	0	0	3	0	0	0	0	0
FOGAS DE MONCLUS	0	0	0	0	0	0	0	0
FOGAS DE TORDERA	0	0	0	0	0	0	0	0
FOLGAROLAS	0	0	40	0	0	0	0	0
FONOLLOSA	1	1	24	1	0	0	0	0
FONTRUBI	1	1	21	0	0	0	0	0
FRANQUESAS DEL VALLES (La)	0	0	5	0	0	0	0	0
GALLIFA	0	0	0	0	0	0	0	0
GARRIGA (La)	1	2	86	2	2	4	142	4
GAVA	2	4	321	4	1	3	124	4
GAYA	0	0	3	0	0	0	0	0
GELIDA	1	2	82	0	1	2	79	2
GIRONELLA	2	4	76	3	1	2	107	2
GISCLARENY	0	0	0	0	0	0	0	0
GRANADA (La)	1	0	36	0	0	0	0	0
GRANERA	0	0	0	0	0	0	0	0
GRANOLLERS	2	4	203	4	3	8	294	9
GUALBA	0	0	3	0	0	0	0	0
GUARDIOLA	0	0	0	0	0	0	0	0
GUARDIOLA DE BERGA	1	1	60	1	0	0	0	0
GURB	1	1	21	1	0	0	0	0
HOSPITALET	15	27	1549	23	8	28	1414	26
IGUALADA	2	3	187	3	4	10	581	7
JORBA	1	1	28	0	0	0	0	0
LLACUNA (La)	0	0	18	0	0	0	0	0
LLAGOSTA (La)	1	4	122	4	0	0	0	0
LLINAS	1	1	121	1	0	0	0	0
LLISSA DE MUNT	0	0	0	0	0	0	0	0
LLISSA DE VALL	1	0	0	0	0	0	0	0
LLUSSA	0	0	13	0	0	0	0	0
MALGRAT DE MAR	1	2	94	2	1	4	165	3
MALLA	0	0	6	0	0	0	0	0
MANLLEU	3	5	193	5	2	10	427	3
MANRESA	7	15	1165	10	5	13	537	12
MARTORELL	2	7	265	7	1	4	205	4
MARTORELLAS	1	1	79	0	0	0	0	0
MASIAS DE RODA	0	0	11	0	0	0	0	0
MASIAS DE VOLTREGA	1	1	31	1	1	2	67	2
MASNOU	0	0	0	0	2	6	272	6

PRIVADO				TOTAL				MUNICIPIOS
CENTROS	AULAS	ALUMNOS	PROFESORES	CENTROS	AULAS	ALUMNOS	PROFESORES	
3	5	163	4	4	6	268	5	CASTELLAR DEL VALLES
0	0	0	0	0	0	0	0	CASTELLAR DE NUCH
0	0	0	0	1	1	30	0	CASTELLBELL Y VILAR
0	0	0	0	0	0	0	0	CASTELLBISBAL
0	0	0	0	0	0	6	0	CASTELLCIR
7	14	473	12	8	15	543	13	CASTELDEFELS
0	0	0	0	0	0	6	0	CASTELL DEL ARENY
0	0	0	0	0	0	6	0	CASTELLET Y GORNAL
0	0	0	0	0	0	4	0	CASTELLFULLIT DEL BOIX
0	0	0	0	0	0	7	0	CASTELLFULLIT DE RIUBREGOS
0	0	0	0	0	0	16	0	CASTELLGALI
0	0	0	0	0	0	0	0	CASTELLNOU DE BAGES
0	0	0	0	0	0	0	0	CASTELLOLI
0	0	0	0	0	0	0	0	CASTELLTERSOL
0	0	0	0	0	0	0	0	CASTELLVI DE LA MARCA
0	0	0	0	1	0	7	0	CASTELLVI DE ROSANES
1	1	25	1	3	5	202	3	CENTELLAS
0	0	0	0	1	1	60	1	CERVELLO
0	0	0	0	0	0	0	0	COLLBATO
0	0	0	0	0	0	0	0	COLLUSPINA
0	0	0	0	0	0	0	0	COPONS
4	5	25	5	4	5	25	5	CORBERA DE LLOBREGAT
21	22	1007	29	33	50	2480	53	CORNELLA
0	0	0	0	0	0	0	0	CUBELLAS
0	0	0	0	0	0	0	0	DOSRIUS
2	3	65	2	4	9	321	8	ESPARRAGUERA
12	18	699	18	15	25	1031	25	ESPLUGAS DE LLOBREGAT
0	0	0	0	0	0	6	0	ESPUNYOLA
0	0	0	0	0	0	0	0	ESTANY
0	0	0	0	0	0	3	0	FIGOLS
0	0	0	0	0	0	0	0	FOGAS DE MONCLUS
0	0	0	0	0	0	0	0	FOGAS DE TORDERA
0	0	0	0	0	0	40	0	FOLGAROLAS
0	0	0	0	1	1	24	1	FONOLLOSA
0	0	0	0	1	1	21	0	FONTRUBI
1	2	40	2	1	2	45	2	FRANQUESAS DEL VALLES (La)
0	0	0	0	0	0	0	0	GALLIFA
0	0	0	0	3	6	228	6	GARRIGA (La)
5	9	270	8	8	16	715	16	SAVA
0	0	0	0	0	0	3	0	GAYA
0	0	0	0	2	4	161	2	GELIDA
1	1	18	1	4	7	201	6	GIRONELLA
0	0	0	0	0	0	0	0	GISCLARENY
0	0	0	0	1	0	36	0	GRANADA (La)
0	0	0	0	0	0	0	0	GRANERA
9	17	601	17	14	29	1098	30	GRANOLLERS
0	0	0	0	0	0	3	0	GUALBA
0	0	0	0	0	0	0	0	GUARDIOLA
0	0	0	0	1	1	60	1	GUARDIOLA DE BERGA
5	9	0	9	1	1	21	1	GURB
63	96	3934	87	86	151	6897	136	HOSPITALET
7	16	601	18	13	29	1369	28	IGUALADA
0	0	0	0	1	1	28	0	JORBA
0	0	0	0	0	0	18	0	LLACUNA (La)
3	3	86	3	4	7	208	7	LLAGOSTA (La)
1	1	32	1	2	2	153	2	LLINAS
1	1	23	1	1	1	23	1	LLISSA DE MUNT
0	0	0	0	1	0	0	0	LLISSA DE VALL
0	0	0	0	0	0	13	0	LLUSSA
2	4	154	4	4	10	415	9	MALGRAT DE MAR
0	0	0	0	0	0	6	0	MALLA
6	7	190	7	11	22	810	15	MANLLEU
20	37	952	34	32	65	2654	56	MANRESA
5	7	268	7	8	18	738	18	MARTORELL
0	0	0	0	1	1	79	0	MARTORELLAS
0	0	0	0	0	0	11	0	MASIAS DE RODA
1	1	35	1	3	4	133	4	MASIAS DE VOLTREGA
4	7	198	7	6	13	470	13	MASNOU

TABLA I.1 (Continuación)

ENSEÑANZA PREESCOLAR. NUMERO DE CENTROS, AULAS, ALUMNOS Y PROFESORES, DISTRIBUIDOS POR SECTORES. AMBITO: TODOS LOS MUNICIPIOS POR PROVINCIAS, BARCELONA CAPITAL POR DISTRITOS. CURSO 1971-72

MUNICIPIOS	PUBLICO				IGLESIA			
	CENTROS	AULAS	ALUMNOS	PROFESORES	CENTROS	AULAS	ALUMNOS	PROFESORES
MASQUEFA	1	1	55	1	0	0	0	0
MATADEPERA	0	0	5	0	0	0	0	0
MATARO	3	6	308	6	8	22	1043	21
MEDIONA	0	0	22	0	0	0	0	0
MOLINS DE REY	2	3	182	2	2	3	88	3
MOLLET	2	6	283	5	2	6	336	6
MONCADA Y REIXACH	3	2	242	2	1	3	164	3
MONGAT	3	3	98	3	0	0	0	0
MONISTROL	0	0	3	0	1	3	95	3
MONISTROL DE CALDERS	0	0	1	0	0	0	0	0
MONTANYOLA	0	0	5	0	0	0	0	0
MONTCLAR	0	0	0	0	0	0	0	0
MONTESQUIU	0	0	0	0	0	0	0	0
MONTMAJOR	0	0	12	0	0	0	0	0
MONTMANEU	0	0	3	0	0	0	0	0
MONTMANY	1	1	33	0	0	0	0	0
MONTMELO	2	2	160	2	0	0	0	0
MONTORNES DEL VALLES	0	0	0	0	0	0	0	0
MONTSENY	0	0	0	0	0	0	0	0
MOYA	0	0	0	0	1	2	73	2
MURA	0	0	4	0	0	0	0	0
NAVARCLES	1	1	40	1	2	4	119	2
NAVAS	1	1	41	1	1	3	125	2
NOU (La)	0	0	2	0	0	0	0	0
ODENA	1	1	64	0	0	0	0	0
OLBAN	2	1	58	1	0	0	0	0
OLERDOLA	1	1	42	1	0	0	0	0
OLESA DE BONESVALLS	0	0	0	0	0	0	0	0
OLESA DE MONTSERRAT	1	3	197	3	2	5	204	4
OLIVELLA	0	0	0	0	0	0	0	0
DLOST	0	0	16	0	0	0	0	0
ORIS	0	0	0	0	0	0	0	0
ORISTA	1	0	23	0	0	0	0	0
ORPI	0	0	0	0	0	0	0	0
ORRIUS	0	0	5	0	0	0	0	0
PACHS	0	0	20	0	0	0	0	0
PALAFOLLS	1	1	75	1	0	0	0	0
PALAU DE PLEGAMANS	1	1	76	1	0	0	0	0
PALLEJA	0	0	100	0	1	3	105	3
PAPIDL	0	0	105	0	0	0	0	0
PARETS	2	2	99	6	1	2	180	2
PERAFITA	0	0	12	0	0	0	0	0
PIERA	1	2	81	2	0	0	0	0
PIEROLA	0	0	0	0	0	0	0	0
PINEDA	1	6	193	1	0	0	0	0
PLA DEL PANADES	1	1	34	1	0	0	0	0
POBLA DE CLARAMUNT (La)	1	1	45	1	0	0	0	0
POBLA DE LILLET (La)	0	0	0	0	0	0	0	0
POLINYA	1	0	18	0	0	0	0	0
PONTONS	0	0	0	0	0	0	0	0
PRAT DE LLOBREGAT	3	15	539	5	1	1	122	3
PRATS DEL REY	0	0	0	0	0	0	0	0
PRATS DE LLUSANES	0	0	6	0	0	0	0	0
PREMIA DE MAR	3	4	157	4	1	3	165	4
PRUIT	0	0	4	0	0	0	0	0
PUIGDALBA	0	0	13	0	0	0	0	0
PUIGREIG	1	1	46	1	3	5	171	5
PUJALT	0	0	0	0	0	0	0	0
QUART (La)	0	0	0	0	0	0	0	0
RAJADELL	0	0	4	0	0	0	0	0
RELLINAS	0	0	0	0	0	0	0	0
RIPOLLET	1	4	220	4	1	3	162	4
ROCA (La)	2	3	108	0	0	0	0	0
ROCAFORT Y VILUMARA	1	1	63	1	0	0	0	0
ROGA DE TER	1	1	41	1	2	3	97	2
RUBI	4	7	285	9	2	7	228	5
RUBIO	0	0	1	0	0	0	0	0
RUPIT	0	0	0	0	0	0	0	0

PRIVADO				TOTAL				MUNICIPIOS
CENTROS	AULAS	ALUMNOS	PROFESORES	CENTROS	AULAS	ALUMNOS	PROFESORES	
0	0	0	0	1	1	55	1	MASQUEFA
0	0	0	0	0	0	5	0	MATADEPERA
9	24	484	20	20	52	2035	47	MATARD
0	0	0	0	0	0	22	0	MEDIONA
4	7	155	3	8	13	425	8	MOLINS DE REY
5	7	274	7	9	19	893	18	MOLLET
5	9	237	9	9	14	643	14	MONCADA Y REIXACH
2	5	214	5	5	8	312	8	MONGAT
0	0	0	0	1	3	98	3	MONISTROL
0	0	0	0	0	0	1	0	MONISTROL DE CALDERS
0	0	0	0	0	0	5	0	MONTANYOLA
0	0	0	0	0	0	0	0	MONTCLAR
0	0	0	0	0	0	0	0	MONTESQUIU
0	0	0	0	0	0	12	0	MONTMAJOR
0	0	0	0	0	0	3	0	MONTMANEU
0	0	0	0	1	1	33	0	MONTMANY
0	0	0	0	2	2	160	2	MONTMELO
0	0	0	0	0	0	0	0	MONTORNES DEL VALLES
0	0	0	0	0	0	0	0	MONTSENY
1	1	15	1	2	3	88	3	MOYA
0	0	0	0	0	0	4	0	MURA
1	1	30	1	4	6	189	4	NAVARCLES
2	1	33	1	4	5	199	4	NAVAS
0	0	0	0	0	0	2	0	NOU (La)
0	0	0	0	1	1	64	0	ODENA
0	0	0	0	2	1	58	1	OLBAN
0	0	0	0	1	1	42	1	OLERDOLA
0	0	0	0	0	0	0	0	OLESA DE BONESVALLS
2	3	126	3	5	11	527	10	OLESA DE MONTSERRAT
0	0	0	0	0	0	0	0	OLIVELLA
0	0	0	0	0	0	16	0	OLOST
0	0	0	0	0	0	0	0	ORIS
0	0	0	0	1	0	23	0	ORISTA
0	0	0	0	0	0	0	0	ORPI
0	0	0	0	0	0	5	0	ORRIUS
0	0	0	0	0	0	20	0	PACHS
0	0	0	0	1	1	75	1	PALAFOLLS
2	2	30	2	3	3	106	3	PALAU DE PLEGAMANS
0	0	0	0	1	3	205	3	PALLEJA
0	0	0	0	0	0	105	0	PAPIOL
1	1	45	1	4	5	244	9	PARETS
0	0	0	0	0	0	12	0	PERAFITA
0	0	0	0	1	2	81	2	PIERA
0	0	0	0	0	0	0	0	PIERDLA
0	0	0	0	1	6	193	1	PINEDA
0	0	0	0	1	1	34	1	PLA DEL PANADES
0	0	0	0	1	1	45	1	POBLA DE CLARAMUNT (La)
0	0	0	0	0	0	0	0	POBLA DE LILLET (La)
0	0	0	0	1	0	18	0	POLINYA
0	0	0	0	0	0	0	0	PONTONS
8	11	384	10	12	27	1045	18	PRAT DE LLOBREGAT
0	0	0	0	0	0	0	0	PRATS DEL REY
3	5	162	3	3	5	168	3	PRATS DE LLUSANES
6	10	253	6	10	17	575	14	PREMIA DE MAR
0	0	0	0	0	0	4	0	PRUIT
0	0	0	0	0	0	13	0	PUIGDALBA
1	1	42	0	5	7	259	6	PUIGREIG
0	0	0	0	0	0	0	0	PUJALT
0	0	0	0	0	0	0	0	QUART (La)
0	0	0	0	0	0	4	0	RAJADELL
6	13	349	8	8	20	731	16	RELLINAS
0	0	0	0	2	3	108	0	RIPOLLET
0	0	0	0	1	1	63	1	ROCA (La)
1	1	44	1	4	5	182	4	ROCAFORT Y VILUMARA
6	10	303	7	12	24	816	21	RODA DE TER
0	0	0	0	0	0	1	0	RUBI
0	0	0	0	0	0	0	0	RUBIO
0	0	0	0	0	0	0	0	RUPIT

TABLA I.1 (Continuación)

ENSEÑANZA PREESCOLAR. NUMERO DE CENTROS, AULAS, ALUMNOS Y PROFESORES, DISTRIBUIDOS POR SECTORES. AMBITO: TODOS LOS MUNICIPIOS POR PROVINCIAS, BARCELONA CAPITAL POR DISTRITOS. CURSO 1971-72

MUNICIPIOS	PUBLICO				IGLESIA			
	CENTROS	AULAS	ALUMNOS	PROFESORES	CENTROS	AULAS	ALUMNOS	PROFESORES
SABADELL	19	95	3529	77	10	29	1111	29
SAGAS	0	0	0	0	0	0	0	0
SALAVINERA	0	0	3	0	0	0	0	0
SALDES	0	0	7	0	0	0	0	0
SALLENT	1	1	112	1	0	0	0	0
SAMPEDOR	0	0	21	0	1	2	101	2
SAN ACISCLO DE VALLALTA	1	1	15	1	0	0	0	0
SAN ADRIAN DE BESOS	3	4	268	4	3	5	229	5
SAN AGUSTIN DE LLUSANES	0	0	0	0	0	0	0	0
SAN ANDRES DE LA BARCA	0	0	0	0	1	1	40	1
SAN ANDRES DE LLAVANERAS	0	0	0	0	1	3	109	3
SAN ANTONIO DE VILAMAJOR	2	2	56	2	0	0	0	0
SAN BARTOLOME DEL GRAU	0	0	0	0	0	0	0	0
SAN BAUDILIO DE LLOBREGAT	4	7	460	5	2	6	284	4
SAN BAUDILIO DE LLUSANES	0	0	0	0	0	0	0	0
SAN CELONI	0	0	0	0	1	3	120	2
SAN CIPRIANO DE VALLALTA	0	0	11	0	0	0	0	0
SAN CLEMENTE DE LLOBREGAT	1	1	49	0	0	0	0	0
SAN CUGAT DEL VALLES	1	2	93	2	2	6	206	3
SAN CUGAT SASGARRIGAS	0	0	0	0	0	0	0	0
SAN ESTEBAN DE PALAUTORERA	0	0	0	0	1	1	40	1
SAN ESTEBAN SASROVIRAS	1	0	10	0	0	0	0	0
SAN FAUSTO DE CAMPENTELLAS	1	0	69	0	0	0	0	0
SAN FELIU DE CODINAS	1	1	53	1	1	1	55	1
SAN FELIU DE LLOBREGAT	1	2	114	2	2	7	276	5
SAN FELIU SASERRA	1	0	20	0	0	0	0	0
SAN FRUCTUOSO DE BAGES	1	1	28	1	1	2	74	2
SAN GINES DE VILASAR	0	0	0	0	1	3	106	4
SAN HIPOLITO DE VOLTREGA	1	1	0	0	1	2	82	2
SAN JAIME DE FRONTANYA	0	0	0	0	0	0	0	0
SAN JUAN DESPI	0	0	0	0	0	0	0	0
SAN JUAN DE TORRUELLA	0	0	11	0	0	0	0	0
SAN JUAN DE VILASAR	0	0	3	0	1	2	70	2
SAN JULIAN DE VILATORTA	1	0	23	0	1	2	55	1
SAN JUSTO DESVERN	1	3	200	3	2	4	132	4
SAN LORENZO DE HORTONS	0	0	7	0	0	0	0	0
SAN LORENZO SAVALL	0	0	0	0	0	0	0	0
SAN MARTIN DE CENTELLAS	0	0	1	0	0	0	0	0
SAN MARTIN DEL BAS	0	0	1	0	0	0	0	0
SAN MARTIN DE TOSUS	0	0	35	0	0	0	0	0
SAN MARTIN SARROCA	0	0	46	0	0	0	0	0
SAN MARTIN SASGAYOLAS	0	0	0	0	0	0	0	0
SAN MATEO DE BAGES	0	0	0	0	0	0	0	0
SAN PEDRO DE PREMIA	1	0	54	0	0	0	0	0
SAN PEDRO DE RIBAS	0	0	0	0	1	2	81	2
SAN PEDRO DE RIUDEVITLLES	2	2	92	2	0	0	0	0
SAN PEDRO DE TORELLO	1	1	34	1	1	2	60	2
SAN PEDRO DE VILAMAJOR	0	0	0	0	0	0	0	0
SAN POL DE MAR	1	1	17	1	1	2	62	2
SAN QUINTIN DE MEDIDNA	1	1	31	1	0	0	0	0
SAN QUIRICO DE BESORA	1	1	23	0	1	1	38	1
SAN QUIRICO DE TARRASA	1	1	77	0	1	1	14	1
SAN QUIRICO DE SAFAJA	0	0	8	0	0	0	0	0
SAN SADURNI DE NOYA	1	2	83	2	1	2	83	2
SAN SATURNINO DE OSORMORT	0	0	0	0	1	3	0	3
SANTA CECILIA DE MONTSERRAT	0	0	0	0	0	0	0	0
SANTA CECILIA DE VOLTREGA	1	0	6	0	0	0	0	0
SANTA COLOMA DE CERVELLO	0	0	0	0	0	0	0	0
SANTA COLOMA DE GRAMANET	5	6	469	3	3	18	806	18
SANTA EUGENIA DE BERGA	0	0	21	0	0	0	0	0
SANTA EULALIA DE RIUPRIMER	0	0	5	0	1	2	41	1
SANTA EULALIA DE RONSANA	1	0	11	0	0	0	0	0
SANTA FE DEL PANADES	0	0	8	0	0	0	0	0
SANTA MARGARITA DE MONTBUY	0	0	0	0	0	0	0	0
SANTA MARGARITA Y MONJOS	1	1	44	0	0	0	0	0
SANTA MARIA DE BARBARA	0	0	0	0	0	0	0	0
SANTA MARIA DE BESORA	0	0	7	0	0	0	0	0
SANTA MARIA DE CORCO	0	0	45	0	1	1	50	1

PRIVADO				TOTAL				MUNICIPIOS
CENTROS	AULAS	ALUMNOS	PROFESORES	CENTROS	AULAS	ALUMNOS	PROFESORES	
34	60	1903	44	63	184	6543	150	SABADELL
0	0	0	0	0	0	0	0	SAGAS
0	0	0	0	0	0	3	0	SALAVINERA
0	0	0	0	0	0	7	0	SALDES
1	3	122	3	2	4	234	4	SALLENT
0	0	0	0	1	2	122	2	SAMPEDDR
0	0	0	0	1	1	15	1	SAN ACISCLO DE VALLALTA
10	13	368	9	16	22	665	18	SAN ADRIAN DE BESOS
0	0	0	0	0	0	0	0	SAN AGUSTIN DE LLUSANES
0	0	0	0	1	1	40	1	SAN ANDRES DE LA BARCA
0	0	0	0	1	3	108	3	SAN ANDRES DE LLAVANERAS
0	0	0	0	2	2	56	2	SAN ANTONIO DE VILAMAJOR
0	0	0	0	0	0	0	0	SAN BARTOLOME DEL GRAU
11	22	749	19	17	35	1493	28	SAN BAUDILIO DE LLOBREGAT
0	0	0	0	0	0	0	0	SAN BAUDILIO DE LLUSANES
4	8	334	6	5	11	454	8	SAN CELONI
0	0	0	0	0	0	11	0	SAN CIPRIANO DE VALLALTA
0	0	0	0	1	1	49	0	SAN CLEMENTE DE LLOBREGAT
3	5	197	3	6	13	496	8	SAN CUGAT DEL VALLES
0	0	0	0	0	0	0	0	SAN CUGAT SASGARRIGAS
0	0	0	0	1	1	40	1	SAN ESTEBAN DE PALAUTORDERA
0	0	0	0	1	0	10	0	SAN ESTEBAN SASROVIRAS
2	2	63	2	3	2	132	2	SAN FAUSTO DE CAMPCENTELLAS
3	3	108	2	5	5	216	4	SAN FELIU DE CODINAS
5	7	215	8	8	16	605	15	SAN FELIU DE LLOBREGAT
0	0	0	0	1	0	20	0	SAN FELIU SASERRA
3	4	99	5	5	7	201	8	SAN FRUCTUOSO DE BAGES
1	1	8	1	2	4	114	5	SAN GINES DE VILASAR
0	0	0	0	2	3	82	2	SAN HIPOLITO DE VOLTREGA
0	0	0	0	0	0	0	0	SAN JAIME DE FRONTANYA
10	14	420	11	10	14	420	11	SAN JUAN DESPI
2	4	105	3	2	4	116	3	SAN JUAN DE TORRUELLA
4	5	68	4	5	7	141	6	SAN JUAN DE VILASAR
0	0	0	0	2	2	78	1	SAN JULIAN DE VILATORTA
3	6	121	6	6	13	473	13	SAN JUSTO DESVERN
0	0	0	0	0	0	7	0	SAN LORENZO DE HORTONS
0	0	0	0	0	0	0	0	SAN LORENZO SAVALL
0	0	0	0	0	0	1	0	SAN MARTIN DE CENTELLAS
0	0	0	0	0	0	1	0	SAN MARTIN DEL BAS
0	0	0	0	0	0	35	0	SAN MARTIN DE TONS
0	0	0	0	0	0	46	0	SAN MARTIN SARROCA
0	0	0	0	0	0	0	0	SAN MARTIN SASBAYOLAS
0	0	0	0	0	0	0	0	SAN MATEO DE BAGES
0	0	0	0	1	0	54	0	SAN PEDRO DE PREMIA
0	0	0	0	1	2	81	2	SAN PEDRO DE RIBAS
1	3	41	1	3	5	133	3	SAN PEDRO DE RIUDEVITLLES
0	0	0	0	2	3	94	3	SAN PEDRO DE TORELLO
0	0	0	0	0	0	0	0	SAN PEDRO DE VILAMAJOR
1	0	9	0	3	3	89	3	SAN POL DE MAR
0	0	0	0	1	1	31	1	SAN QUINTIN DE MEDIONA
0	0	0	0	2	2	61	1	SAN QUIRICO DE BESORA
1	1	34	1	3	3	125	2	SAN QUIRICO DE TARRASA
0	0	0	0	0	0	8	0	SAN QUIRICO DE SAFAJA
1	4	88	2	3	8	355	6	SAN SADURNI DE NOYA
0	0	0	0	1	3	0	3	SAN SATURNINO DE OSORMORT
0	0	0	0	0	0	0	0	SANTA CECILIA DE MONTSERRAT
0	0	0	0	1	0	6	0	SANTA CECILIA DE VOLTREGA
0	0	0	0	0	0	0	0	SANTA COLOMA DE CERVELLO
31	46	1687	37	39	70	2962	58	SANTA COLOMA DE GRAMANET
0	0	0	0	0	0	21	0	SANTA EUGENIA DE BERGA
0	0	0	0	1	2	46	1	SANTA EULALIA DE RIUPRIMER
1	1	40	1	2	1	51	1	SANTA EULALIA DE RONSANA
0	0	0	0	0	0	8	0	SANTA FE DEL PANADES
0	0	0	0	0	0	0	0	SANTA MARGARITA DE MONTBUY
0	0	0	0	1	1	44	0	SANTA MARGARITA Y MONJOS
2	2	101	1	2	2	101	1	SANTA MARIA DE BARBARA
0	0	0	0	0	0	7	0	SANTA MARIA DE BESORA
0	0	0	0	1	1	95	1	SANTA MARIA DE CORCO

TABLA I.1 (Continuación)

ENSEÑANZA PREESCOLAR. NUMERO DE CENTROS, AULAS, ALUMNOS Y PROFESORES, DISTRIBUIDOS POR SECTORES. AMBITO:
TODOS LOS MUNICIPIOS POR PROVINCIAS, BARCELONA CAPITAL POR DISTRITOS. CURSO 1971-72

MUNICIPIOS	PUBLICO				IGLESIA			
	CENTROS	AULAS	ALUMNOS	PROFESORES	CENTROS	AULAS	ALUMNOS	PROFESORES
SANTA MARIA DE MARLES	0	0	0	0	0	0	0	0
SANTA MARIA DE MARTORELLAS	0	0	0	0	0	0	0	0
SANTA MARIA DE MIRALLES	0	0	2	0	0	0	0	0
SANTA MARIA DE OLO	0	0	18	0	0	0	0	0
SANTA MARIA DE PALAUTORDERA	0	0	0	0	0	0	0	0
SANTA PERPETUA DE MOGUDA	1	2	141	0	2	4	308	6
SANTA SUSANA	0	0	0	0	0	0	0	0
SAN VICENTE DE CASTELLET	1	1	49	1	1	3	107	5
SAN VICENTE DELS HORTS	0	0	0	0	1	2	62	2
SAN VICENTE DE MONT-ALT	0	0	21	0	0	0	0	0
SAN VICENTE DE TORELLO	0	0	0	0	1	1	31	2
SARDANYOLA	3	3	176	4	2	4	176	3
SENMANAT	1	0	31	0	1	4	105	1
SERCHS	3	3	95	1	0	0	0	0
SEVA	1	1	42	0	1	1	34	1
SITGES	1	2	217	2	2	3	84	3
SOBREMUNT	0	0	0	0	0	0	0	0
SORA	0	0	4	0	0	0	0	0
SUBIRATS	0	0	7	0	0	0	0	0
SURIA	2	2	96	0	1	2	93	2
TABERNOLAS	0	0	5	0	0	0	0	0
TAGAMANENT	0	0	0	0	0	0	0	0
TALAMANCA	0	0	0	0	0	0	0	0
TARADELL	1	0	35	0	2	4	124	3
TARRASA	21	42	1817	33	7	19	576	17
TAVERTET	0	0	3	0	0	0	0	0
TEYA	0	0	35	0	1	1	10	0
TIANA	1	1	46	1	0	0	20	0
TONA	1	1	43	0	2	4	121	4
TORDERA	2	2	110	1	0	0	0	0
TORELLO	2	4	191	3	1	2	92	2
TORRE DE CLARAMUNT	0	0	10	0	0	0	0	0
TORRELAVID	2	2	60	2	0	0	0	0
TORRELLAS DE FOIX	1	1	45	1	0	0	0	0
TORRELLAS DE LLOBREGAT	0	0	0	0	0	0	0	0
ULLASTRELL	1	1	21	0	0	0	0	0
VACARISAS	0	0	3	0	0	0	0	0
VALLBONA	0	0	0	0	0	0	0	0
VALLCEBRE	1	1	21	0	0	0	0	0
VALLGORGUINA	0	0	9	0	0	0	0	0
VALLIRANA	0	0	0	0	1	2	120	2
VALLROMANAS	0	0	7	0	0	0	0	0
VECIANA	0	0	0	0	0	0	0	0
VICH	2	3	128	3	6	21	854	18
VILADA	1	1	80	1	0	0	0	0
VILADECABALLS	0	0	9	0	0	0	0	0
VILADECANS	2	3	109	3	1	2	160	2
VILANOVA DEL CAMI	0	0	0	0	0	0	0	0
VILANOVA DE SAU	0	0	13	0	0	0	0	0
VILOVI	0	0	0	0	0	0	0	0
VILAFRANCA DEL PENEDES	2	5	234	5	2	8	313	8
VILLALBA SASERRA	0	0	0	0	1	0	6	0
VILLANUEVA Y GELTRU	1	2	150	2	5	14	655	10
VIVER Y SERRATEIX	0	0	0	0	0	0	0	0
TOTAL PROVINCIA DE BARCELONA	409	727	35748	603	324	877	34338	829

PRIVADO				TOTAL				MUNICIPIOS
CENTROS	AULAS	ALUMNOS	PROFESORES	CENTROS	AULAS	ALUMNOS	PROFESORES	
0	0	0	0	0	0	0	0	SANTA MARIA DE MARLES
0	0	0	0	0	0	0	0	SANTA MARIA DE MARTORELLAS
0	0	0	0	0	0	2	0	SANTA MARIA DE MIRALLES
0	0	0	0	0	0	18	0	SANTA MARIA DE OLO
0	0	0	0	0	0	0	0	SANTA MARIA DE PALAUTORDERA
3	4	78	4	6	10	527	10	SANTA PERPETUA DE MOGUDA
0	0	0	0	0	0	0	0	SANTA SUSANA
3	4	86	5	5	8	242	11	SAN VICENTE DE CASTELLET
1	1	43	0	2	3	109	2	SAN VICENTE DELS HORTS
0	0	0	0	0	0	21	0	SAN VICENTE DE MONT-ALT
1	1	23	1	2	2	54	3	SAN VICENTE DE TORELLO
12	21	609	15	17	28	961	22	SARDANYOLA
0	0	0	0	2	4	136	1	SENMANAT
0	0	0	0	3	3	95	1	SERCHS
0	0	0	0	2	2	76	1	SEVA
1	1	21	1	4	6	322	6	SITGES
0	0	0	0	0	0	0	0	SOBREMUNT
0	0	0	0	0	0	4	0	SORA
0	0	0	0	0	0	7	0	SUBIRATS
0	0	9	0	3	4	198	2	SURIA
0	0	0	0	0	0	5	0	TABERNOLAS
0	0	0	0	0	0	0	0	TAGAMANENT
0	0	0	0	0	0	0	0	TALAMANCA
0	0	0	0	3	4	159	3	TARADELL
50	91	2801	79	78	152	5194	129	TARRASA
0	0	0	0	0	0	3	0	TAVERTET
0	0	0	0	1	1	45	0	TEYA
1	2	86	2	2	3	152	3	TIANA
0	0	0	0	3	5	164	4	TONA
1	2	124	2	3	4	234	3	TORDERA
1	2	66	2	4	8	349	7	TORELLO
0	0	0	0	0	0	10	0	TORRE DE CLARAMUNT
0	0	0	0	2	2	60	2	TORRELAVID
0	0	0	0	1	1	45	1	TORRELLAS DE FOIX
0	0	0	0	0	0	0	0	TORRELLAS DE LLOBREGAT
0	0	0	0	1	1	21	0	ULLASTRELL
0	0	0	0	0	0	3	0	VACARISAS
0	0	0	0	0	0	0	0	VALLBONA
0	0	0	0	1	1	21	0	VALLCEBRE
0	0	0	0	0	0	9	0	VALLGORQUINA
0	0	0	0	1	2	120	2	VALLIRANA
1	0	5	0	1	0	12	0	VALLROMANAS
0	0	0	0	0	0	0	0	VECIANA
4	9	284	9	12	33	1266	30	VICH
0	0	0	0	1	1	80	1	VILADA
0	0	0	0	0	0	9	0	VILADECABALLS
6	7	327	4	9	12	596	9	VILADECANS
0	0	0	0	0	0	0	0	VILANOVA DEL CAMI
0	0	0	0	0	0	13	0	VILANOVA DE SAU
0	0	0	0	0	0	0	0	VILÓVI
2	7	222	6	6	20	769	19	VILAFRANCA DEL PENEDES
0	0	0	0	1	0	6	0	VILLALBA SASERRA
8	17	461	13	14	33	1266	25	VILLANUEVA Y GELTRU
0	0	0	0	0	0	0	0	VIVER Y SERRATEIX
1236	2337	67843	2065	1969	3941	137929	3497	TOTAL PROVINCIA DE BARCELONA

TABLA I.J (Continuación)

ENSEÑANZA PREESCOLAR. NUMERO DE CENTROS, AULAS, ALUMNOS Y PROFESORES, DISTRIBUIDOS POR SECTORES. AMBITO: TODOS LOS MUNICIPIOS POR PROVINCIAS, BARCELONA CAPITAL POR DISTRITOS. CURSO 1971-72

MUNICIPIOS	PUBLICO				IGLESIA			
	CENTROS	AULAS	ALUMNOS	PROFESORES	CENTROS	AULAS	ALUMNOS	PROFESORES
ABULLANA	1	1	22	10	0	0	0	0
AIGUAVIVA	0	0	1	0	0	0	0	0
ALBAÑA	0	0	10	0	0	0	0	0
ALBONS	0	0	16	0	0	0	0	0
ALFAR	0	0	10	0	0	0	0	0
ALP	1	1	34	1	0	0	0	0
AMER	2	0	61	0	1	2	79	2
ANGLES	1	1	40	1	1	3	119	3
ARBUCIAS	1	1	78	1	1	3	108	3
ARGELAGUER	0	0	6	0	0	0	0	0
ARMENTERA	1	1	34	1	0	0	0	0
AVIRONET DE PUIG VENTOS	0	0	9	0	0	0	0	0
BAGUR	1	1	77	1	0	0	0	0
BAJOL (La)	0	0	3	0	0	0	0	0
BAÑOLAS	2	11	207	7	3	6	253	4
BASCARA	0	0	20	0	0	0	0	0
BATET	0	0	0	0	0	0	0	0
BELLCAIRE	0	0	0	0	0	0	0	0
BESALU	1	2	86	2	0	0	0	0
BESCANO	1	1	0	1	0	0	0	0
BEUDA	0	0	0	0	0	0	0	0
BISBAL (La)	1	3	210	4	0	0	0	0
BLANES	3	7	393	7	2	5	254	4
BOLVIR	0	0	6	0	0	0	0	0
BORDILS	1	1	45	1	0	0	0	0
BORRASSA	0	0	12	0	0	0	0	0
BREDA	1	1	68	1	1	2	59	2
BRUÑOLA	0	0	7	0	0	0	0	0
BUADELLA	0	0	9	0	0	0	0	0
CABANAS	1	0	17	0	0	0	0	0
CABANELLAS	0	0	0	0	0	0	0	0
CADAQUES	1	1	25	1	0	0	0	0
CALDAS DE MALAVELLA	3	2	45	1	1	1	28	1
CALONGE	2	6	101	3	1	2	56	2
CANOS	0	0	9	0	0	0	0	0
CAMPDEVANOL	1	2	67	2	1	2	86	0
CAMPELLAS	0	0	22	0	0	0	0	0
CAMPLLONGH	0	0	0	0	0	0	0	0
CAMPRODON	1	1	41	1	0	0	0	0
CANET DE ADRI	0	0	10	0	0	0	0	0
CANTALLOPS	0	0	4	0	0	0	0	0
CAPMANY	0	0	13	0	0	0	0	0
CARALPS	0	0	4	0	0	0	0	0
CASSA DE LA SELVA	1	3	172	3	1	3	132	3
CASTELL DE AMPURDA	0	0	0	0	0	0	0	0
CASTELLFULLIT DE LA ROCA	1	2	47	2	0	0	0	0
CASTELLO DE AMPURIAS	1	1	46	1	0	0	0	0
CASTILLO DE ARO	2	2	72	1	0	0	0	0
CELRA	1	1	49	1	1	0	17	0
CERVIA DE TER	1	0	25	0	0	0	0	0
CISTELLA	0	0	11	0	0	0	0	0
CIURANA	0	0	9	0	0	0	0	0
CLADELLS	0	0	0	0	0	0	0	0
COLERA	0	0	8	0	0	0	0	0
COLOMES	0	0	14	0	0	0	0	0
CORNELLA DE TERRI	1	1	33	1	0	0	0	0
CORSA	0	0	5	0	0	0	0	0
CRESPIA	0	0	2	0	0	0	0	0
CRUILLES	0	0	7	0	0	0	0	0
DARNIUS	0	0	13	0	0	0	0	0
DAS	0	0	0	0	0	0	0	0
ESCALA (La)	1	1	53	1	1	4	124	2
ESPINELVAS	0	0	8	0	0	0	0	0
ESPOLLA	0	0	13	0	0	0	0	0
ESPONELLA	0	0	8	0	0	0	0	0
FIGUERAS	3	9	373	7	5	12	427	11
FLASSA	1	1	32	0	0	0	0	0
FOIXA	0	0	0	0	0	0	0	0

PRIVADO				TOTAL				MUNICIPIOS
CENTROS	AULAS	ALUMNOS	PROFESORES	CENTROS	AULAS	ALUMNOS	PROFESORES	
0	0	0	0	1	1	22	10	AGULLANA
0	0	0	0	0	0	1	0	AIGUAVIVA
0	0	0	0	0	0	10	0	ALBARA
0	0	0	0	0	0	18	0	ALBONS
0	0	0	0	0	0	10	0	ALFAR
0	0	0	0	1	1	34	1	ALP
0	0	0	0	3	2	140	2	AMER
2	1	38	2	4	5	197	6	ANGLES
0	0	0	0	2	4	186	4	ARBUCIAS
0	0	0	0	0	0	6	0	ARGELAGUER
0	0	0	0	1	1	34	1	ARMENTERA
0	0	0	0	0	0	9	0	AVINONET DE PUIG VENTOS
0	0	0	0	1	1	77	1	BAGUR
0	0	0	0	0	0	3	0	BAJOL (La)
1	1	22	1	6	18	482	12	BAÑOLAS
0	0	0	0	0	0	20	0	BASCARA
0	0	0	0	0	0	0	0	BATET
0	0	0	0	0	0	0	0	BELLCALRE
0	0	0	0	1	2	86	2	BESALU
0	0	0	0	1	1	0	1	BESCANO
0	0	0	0	0	0	0	0	BEUDA
1	4	160	3	2	7	370	7	BISBAL (La)
2	3	51	3	7	15	698	14	BLANES
0	0	0	0	0	0	6	0	BOLVIR
0	0	0	0	1	1	49	1	BORDILS
0	0	0	0	0	0	12	0	BORRASSA
0	0	0	0	2	3	127	3	BREDA
0	0	0	0	0	0	7	0	BRUÑOLA
0	0	0	0	0	0	9	0	BUADELLA
0	0	0	0	1	0	17	0	CABANAS
0	0	0	0	0	0	0	0	CABANELLAS
0	0	0	0	1	1	25	1	CADAQUES
0	0	0	0	4	3	73	2	CALDAS DE MALAVELLA
0	0	0	0	3	8	157	5	CALONGE
0	0	0	0	0	0	9	0	CAMOS
0	0	0	0	2	4	153	2	CAMPDEVANOL
0	0	0	0	0	0	22	0	CAMPELLAS
0	0	0	0	0	0	0	0	CAMPLONCH
0	0	0	0	1	1	41	1	CAMPRODON
0	0	0	0	0	0	10	0	CANET DE ADRI
0	0	0	0	0	0	4	0	CANTALLOPS
0	0	0	0	0	0	13	0	CAPMANY
0	0	0	0	0	0	4	0	CARALPS
0	0	0	0	2	6	304	6	CASSA DE LA SELVA
0	0	0	0	0	0	0	0	CASTELL DE AMPURDA
0	0	0	0	1	2	47	2	CASTELLFULLIT DE LA ROCA
0	0	0	0	1	1	48	1	CASTELLO DE AMPURIAS
0	0	0	0	2	2	72	1	CASTILLO DE ARO
0	0	0	0	2	1	66	1	CELRA
0	0	0	0	1	0	25	0	CERVIA DE TER
0	0	0	0	0	0	11	0	CISTELLA
0	0	0	0	0	0	9	0	CIURANA
0	0	0	0	0	0	0	0	CLADELLS
0	0	0	0	0	0	8	0	COLERA
0	0	0	0	0	0	14	0	COLOMES
0	0	0	0	1	1	33	1	CORNELLA DE TERRI
0	0	0	0	0	0	5	0	CORSA
0	0	0	0	0	0	2	0	CRESPIA
0	0	0	0	0	0	7	0	CRUILLES
0	0	0	0	0	0	13	0	DARNIUS
0	0	0	0	0	0	0	0	DAS
0	0	0	0	2	5	177	3	ESCALA (La)
0	0	0	0	0	0	8	0	ESPINELVAS
0	0	0	0	0	0	13	0	ESPOLLA
0	0	0	0	0	0	8	0	ESPONELLA
0	0	0	0	8	21	800	18	FIGUERAS
0	0	0	0	1	1	32	0	FLASSA
0	0	0	0	0	0	0	0	FOIXA

TABLA I.I (Continuación)

ENSEÑANZA PREESCOLAR. NUMERO DE CENTROS, AULAS, ALUMNOS Y PROFESORES, DISTRIBUIDOS POR SECTORES. AMBITO: TODOS LOS MUNICIPIOS POR PROVINCIAS, BARCELONA CAPITAL POR DISTRITOS. CURSO 1971-72

MUNICIPIOS	PUBLICO				IGLESIA			
	CENTROS	AULAS	ALUMNOS	PROFESORES	CENTROS	AULAS	ALUMNOS	PROFE. DRES
FONTANALS DE CERDANYA	0	0	5	0	0	0	0	0
FONTANILLAS	0	0	0	0	0	0	0	0
Fontcuberta	0	0	4	0	0	0	0	0
Fonteta	0	0	8	0	0	0	0	0
FORNELLS DE LA SELVA	0	0	20	0	0	0	0	0
FORTIA	0	0	15	0	0	0	0	0
GARRIGAS	0	0	4	0	0	0	0	0
GARRIGOLAS	0	0	0	0	0	0	0	0
GARRIGUELLA	1	1	18	0	0	0	0	0
GER	0	0	3	0	0	0	0	0
GERONA	13	37	1489	37	11	25	883	23
GOMBRENY	0	0	5	0	0	0	0	0
GUALTA	0	0	0	0	0	0	0	0
GUILS DE CERDANA	0	0	0	0	0	0	0	0
HOSTALRICH	1	2	73	2	0	0	0	0
ISOBOL	0	0	0	0	0	0	0	0
JAFRE	0	0	6	0	0	0	0	0
JUNQUERA (La)	1	1	90	1	0	0	0	0
JUYA	0	0	10	0	0	0	0	0
LLADO	0	0	19	0	0	0	0	0
LLAGOSTERA	1	2	120	1	1	2	80	1
LLAMBILLAS	0	0	9	0	0	0	0	0
LLANAS	0	0	6	0	0	0	0	0
LLANSA	1	1	70	0	0	0	0	0
LLERS	0	0	5	0	0	0	0	0
LLIVIA	0	0	21	0	0	0	0	0
LLORET DE MAR	1	2	131	2	1	3	173	3
LLOSAS (Las)	0	0	0	0	0	0	0	0
MADREMAÑA	0	0	0	0	0	0	0	0
MAIA DEL MONTCAL	0	0	11	0	0	0	0	0
MARANGES	0	0	0	0	0	0	0	0
MASARACH	0	0	0	0	0	0	0	0
MASSANAS	1	1	45	0	0	0	0	0
MASSANET DE CABRENY	0	0	0	0	0	0	0	0
MASSANET DE LA SELVA	1	1	50	1	0	0	0	0
MEDIÑA	0	0	13	0	0	0	0	0
MIERAS	1	1	15	0	0	0	0	0
MOLLET DE PERELADA	0	0	1	0	0	0	0	0
MOLLO	0	0	12	0	0	0	0	0
MONELLS	0	0	7	0	0	0	0	0
MONTAGUT	0	0	23	0	0	0	0	0
MONTRAS	0	0	38	0	0	0	0	0
NAVATA	0	0	0	0	0	0	0	0
OGASSA	0	0	4	0	0	0	0	0
OIX	0	0	5	0	0	0	0	0
OLDT	5	8	369	8	3	9	299	9
ORDIS	0	0	4	0	0	0	0	0
OSOR	0	0	21	0	0	0	0	0
PALAFRUGELL	2	3	129	3	1	3	136	3
PALAMOS	2	5	261	5	1	4	216	4
PALAU DE SANTA EULALIA	0	0	4	0	0	0	0	0
PALAU-SABARDERA	0	0	32	0	0	0	0	0
PALAU-SATOR	0	0	4	0	0	0	0	0
PALMEROLA	0	0	0	0	0	0	0	0
PALOL DE REBARDIT	0	0	0	0	0	0	0	0
PALS	1	1	44	1	0	0	0	0
PARDINAS	0	0	0	0	0	0	0	0
PARLABA	0	0	7	0	0	0	0	0
PARRQUIA DE RIPOLL	0	0	13	0	0	0	0	0
PAU	0	0	6	0	0	0	0	0
PEDRET Y MARSA	0	0	0	0	0	0	0	0
PERA (La)	0	0	9	0	0	0	0	0
PERATALLADA	0	0	6	0	0	0	0	0
PERELADA	1	1	14	1	0	0	0	0
PLANAS (Las)	1	2	53	1	0	0	0	0
PLANOLAS	0	0	0	0	0	0	0	0
PONT DE MOLINS	0	0	2	0	0	0	0	0
PONTOS	0	0	2	0	0	0	0	0

PRIVADO				TOTAL				MUNICIPIOS
CENTROS	AULAS	ALUMNOS	PROFESORES	CENTROS	AULAS	ALUMNOS	PROFESORES	
0	0	0	0	0	0	5	0	FONTANALS DE CERDANYA
0	0	0	0	0	0	0	0	FONTANILLAS
0	0	0	0	0	0	4	0	FONTCUBERTA
0	0	0	0	0	0	8	0	FONTETA
0	0	0	0	0	0	20	0	FORNELLS DE LA SELVA
0	0	0	0	0	0	15	0	FORTIA
0	0	0	0	0	0	4	0	GARRIGAS
0	0	0	0	0	0	0	0	GARRIGOLAS
0	0	0	0	1	1	18	0	GARRIGUELLA
0	0	0	0	0	0	3	0	GER
6	9	260	8	30	71	2632	68	GERONA
0	0	0	0	0	0	5	0	GOMBRENY
0	0	0	0	0	0	0	0	GUALTA
0	0	0	0	0	0	0	0	GUILS DE CERDANA
0	0	0	0	1	2	73	2	HOSTALRICH
0	0	0	0	0	0	0	0	ISOBOL
0	0	0	0	0	0	6	0	JAFRE
0	0	0	0	1	1	90	1	JUNQUERA (La)
0	0	0	0	0	0	10	0	JUYA
0	0	0	0	0	0	19	0	LLADO
0	0	0	0	2	4	200	2	LLAGOSTERA
0	0	0	0	0	0	9	0	LLAMBILLAS
0	0	0	0	0	0	6	0	LLANAS
0	0	0	0	1	1	70	0	LLANSA
0	0	0	0	0	0	5	0	LLERS
0	0	0	0	0	0	21	0	LLIVIA
0	0	0	0	2	5	304	5	LLORET DE MAR
0	0	0	0	0	0	0	0	LLOSAS (Las)
0	0	0	0	0	0	0	0	MADREMANA
0	0	0	0	0	0	11	0	MAIA DEL MONTCAL
0	0	0	0	0	0	0	0	MARANGES
0	0	0	0	0	0	0	0	MASARACH
0	0	0	0	1	1	45	0	MASSANAS
0	0	0	0	0	0	0	0	MASSANET DE CABRENYS
0	0	0	0	1	1	50	1	MASSANET DE LA SELVA
0	0	0	0	0	0	13	0	MEDIÑA
0	0	0	0	1	1	15	0	MIERAS
0	0	0	0	0	0	1	0	MOLLET DE PERELADA
0	0	0	0	0	0	12	0	MOLLO
0	0	0	0	0	0	7	0	MONELLS
0	0	0	0	0	0	23	0	MONTAGUT
0	0	0	0	0	0	38	0	MONTRAS
0	0	0	0	0	0	0	0	NAVATA
0	0	0	0	0	0	4	0	OGASSA
0	0	0	0	0	0	5	0	OIX
4	5	132	4	12	22	800	21	OLOT
0	0	0	0	0	0	4	0	ORDIS
0	0	3	0	0	0	24	0	OSOR
2	6	163	5	5	12	428	11	PALAFRUGELL
2	3	66	3	5	12	543	12	PALAMOS
0	0	0	0	0	0	4	0	PALAU DE SANTA EULALIA
0	0	0	0	0	0	32	0	PALAU-SABARDERA
0	0	0	0	0	0	4	0	PALAU-SATOR
0	0	0	0	0	0	0	0	PALMEROLA
0	0	0	0	0	0	0	0	PALOL DE REBARDIT
0	0	0	0	1	1	44	1	PALS
0	0	0	0	0	0	0	0	PARDINAS
0	0	0	0	0	0	7	0	PARLABA
1	1	8	1	1	1	21	1	PARROQUIA DE RIPOLL
0	0	0	0	0	0	6	0	PAU
0	0	0	0	0	0	0	0	PECRET Y MARSÀ
0	0	0	0	0	0	9	0	PERA (La)
0	0	0	0	0	0	6	0	PERATALLADA
0	0	0	0	1	1	14	1	PERELADA
0	0	0	0	1	2	53	1	PLANAS (Las)
0	0	0	0	0	0	0	0	PLANOLAS
0	0	0	0	0	0	2	0	PONT DE MOLINS
0	0	0	0	0	0	2	0	PONTOS

TABLA Ií (Continuación)

ENSEÑANZA PREESCOLAR. NUMERO DE CENTROS, AULAS, ALUMNOS Y PROFESORES. DISTRIBUIDOS POR SECTORES. AMBITO: TODOS LOS MUNICIPIOS POR PROVINCIAS, BARCELONA CAPITAL POR DISTRITOS. CURSO 1971-72

MUNICIPIOS	PUBLICO				IGLESIA			
	CENTROS	AULAS	ALUMNOS	PROFESORES	CENTROS	AULAS	ALUMNOS	PROFESORES
PORQUERAS	0	0	56	0	0	0	0	0
PORT-BOU	1	3	95	2	0	0	0	0
PRESAS (Lda)	1	0	38	0	1	1	25	2
PUERTO DE LA SELVA	1	1	28	1	0	0	0	0
PUIGCERDA	1	2	236	1	2	4	115	3
QUART	0	0	9	0	0	0	0	0
RABOS	0	0	3	0	0	0	0	0
REGENCOS	0	0	0	0	0	0	0	0
RIBAS DE FRESSER	1	2	107	2	1	1	38	1
RIELLS	0	0	13	0	0	0	0	0
RIPOLL	1	3	281	3	1	4	175	5
RIPOLL	1	1	38	1	0	0	0	0
RIUDARENAS	1	1	10	0	0	0	0	0
RIUDAURA	0	0	0	0	0	0	0	0
RIUDELLOTS DE LA SELVA	0	0	3	0	0	0	0	0
RIUMORS	0	0	0	0	0	0	0	0
RDSAS	1	3	208	3	0	0	0	0
RUPIA	0	0	0	0	0	0	0	0
SALAS DE LLIERCA	0	0	0	0	0	0	0	0
SALT	1	2	509	2	0	0	0	0
SAN ANDRES DEL TERRI	0	0	0	0	0	0	0	0
SAN ANDRES SALDU	0	0	0	0	0	0	0	0
SAN CLEMENTE SASEBAS	0	0	8	0	0	0	0	0
SAN FELIU DE BUXALLEU	0	0	11	0	0	0	0	0
SAN FELIU DE GUIXOLS	2	4	598	4	1	6	200	1
SAN FELIU DE PALLAROLS	1	2	44	2	0	0	0	0
SAN FERREOL	0	0	1	0	0	0	0	0
SAN GREGORIO	3	4	241	6	1	2	45	2
SAN HILARIO SACALM	2	2	175	2	1	3	100	5
SAN JAIME DE LLIERCA *	0	0	28	0	0	0	0	0
SAN JORDI DESVALLS	0	0	30	0	0	0	0	0
SAN JUAN DE LAS ABADESAS	1	1	133	1	1	3	109	3
SAN JUAN DE MOLLET	0	0	5	0	0	0	0	0
SAN JULIAN DE RAMIS	0	0	120	0	0	0	0	0
SAN JULIAN DE VALLFOGONA	0	0	9	0	0	0	0	0
SAN LORENZO DE LA MUGA	0	0	0	0	0	0	0	0
SAN MARTIN DE LLEMANA	0	0	3	0	0	0	0	0
SAN MARTIVEL	0	0	0	0	0	0	0	0
SAN MIGUEL DE CAMPAJOR	0	0	9	0	0	0	0	0
SAN MIGUEL DE FLUVIA	0	0	10	0	0	0	0	0
SAN MORI	0	0	8	0	0	0	0	0
SAN PABLO DE SEGURIES	0	0	0	0	0	0	0	0
SAN PEDRO PESCADOR	1	1	38	1	0	0	0	0
SAN SADURNI	0	0	3	0	0	0	0	0
SANTA COLOMA DE FARNES	1	1	289	1	2	4	158	4
SANTA CRISTINA DE ARO	1	0	41	0	0	0	0	0
SANTA LEONADIA DE ALGAMA	0	0	0	0	0	0	0	0
SANT ANIOL DE FINESTRAS	0	0	9	0	0	0	0	0
SANTA PAU	1	1	21	0	0	0	0	0
SANT JOAN LES FONTS	1	1	99	0	0	0	0	0
SARRIA DE TER	1	1	80	0	0	0	0	0
SAUS	0	0	18	0	0	0	0	0
SELVA DE MAR	0	0	5	0	0	0	0	0
SELLERA DE TER (Lda)	1	0	118	0	1	3	100	3
SERIÑA	0	0	30	0	0	0	0	0
SERRA DE DARO	0	0	5	0	0	0	0	0
SETCASAS	0	0	0	0	0	0	0	0
SILS	1	1	49	1	0	0	0	0
SUSQUEDA	0	0	0	0	0	0	0	0
TALLADA (Lda)	0	0	0	0	0	0	0	0
TERRADAS	0	0	6	0	0	0	0	0
TORRENT	0	0	7	0	0	0	0	0
TORROELLA DE FLUVIA	0	0	3	0	0	0	0	0
TORROELLA DE MONTGRI	1	2	194	2	2	1	95	2
TORTELLA	0	0	19	0	0	0	0	0
TOSAS	0	0	0	0	0	0	0	0
TOSSA	1	0	144	0	1	2	78	2
ULTRAMORT	0	0	0	0	0	0	0	0
ULLA	0	0	19	0	0	0	0	0

* Datos incorporados posteriormente a la tabulación general y no totalizados a nivel comarcal, provincial y regional.

PRIVADO				TOTAL				MUNICIPIOS
CENTROS	AULAS	ALUMNOS	PROFESORES	CENTROS	AULAS	ALUMNOS	PROFESORES	
0	0	0	0	0	0	56	0	PORQUERAS
0	0	0	0	1	3	95	2	PORT-BOU
0	0	0	0	2	1	38	2	PRESAS (Les)
0	0	0	0	1	1	28	1	PUERTO DE LA SELVA
1	1	10	1	4	7	236	3	PUIGCERDA
0	0	0	0	0	0	9	0	QUART
0	0	0	0	0	0	3	0	RABOS
0	0	0	0	0	0	0	0	REGENCOS
0	0	0	0	2	3	107	3	RIBAS DE FRESSER
0	0	0	0	0	0	13	0	RIELLS
0	0	0	0	2	7	291	8	RIPELL
0	0	0	0	1	1	38	1	RIUDARENAS
0	0	0	0	8	0	10	0	RIUDAURA
0	0	0	0	0	0	0	0	RIUDELLOTS DE LA SELVA
0	0	0	0	0	0	3	0	RIUMORS
0	0	0	0	1	3	208	3	ROSAS
0	0	0	0	0	0	0	0	RUPIA
0	0	0	0	0	0	0	0	SALAS DE LLIERCA
4	7	293	5	5	9	509	7	SALT
0	0	0	0	0	0	0	0	SAN ANDRES DEL TERRI
0	0	0	0	0	0	0	0	SAN ANDRES SALOU
0	0	0	0	0	0	8	0	SAN CLEMENTE SASEBAS
0	0	0	0	0	0	11	0	SAN FELIU DE BUXALLEU
1	3	144	3	4	13	598	8	SAN FELIU DE GUIXOLS
0	0	0	0	1	2	44	2	SAN FELIU DE PALLAROLS
0	0	0	0	0	0	1	0	SAN FERREOL
0	0	0	0	4	6	241	8	SAN GREGORIO
0	0	0	0	3	5	175	7	SAN HILARIO SACALM
0	0	0	0	0	0	28	0	SAN JAIME DE LLIERCA*
0	0	0	0	0	0	30	0	SAN JORDI DESVALLS
0	0	0	0	2	4	133	4	SAN JUAN DE LAS ABADESAS
0	0	0	0	0	0	5	0	SAN JUAN DE MOLLET
0	0	116	0	0	0	120	0	SAN JULIAN DE RAMIS
0	0	0	0	0	0	9	0	SAN JULIAN DE VALLFOGDNA
0	0	0	0	0	0	0	0	SAN LORENZO DE LA MUGA
0	0	0	0	0	0	3	0	SAN MARTIN DE LLEMANA
0	0	0	0	0	0	0	0	SAN MARTIVEL
0	0	0	0	0	0	9	0	SAN MIGUEL DE CAMPAJDR
0	0	0	0	0	0	10	0	SAN MIGUEL DE FLUVIA
0	0	0	0	0	0	8	0	SAN MORI
0	0	0	0	0	0	0	0	SAN PABLO DE SEGURIES
0	0	0	0	1	1	38	1	SAN PEDRO PESCADOR
0	0	0	0	0	0	3	0	SAN SADURNI
0	0	0	0	3	5	289	5	SANTA COLOMA DE FARNES
0	0	0	0	1	0	41	0	SANTA CRISTINA DE ARO
0	0	0	0	0	0	0	0	SANTA LECCADIA DE ALGAMA
0	0	0	0	0	0	9	0	SANT ANIOL DE FINESTRAS
0	0	0	0	1	1	21	0	SANTA PAU
1	2	59	2	2	3	99	2	SANT JOAN LES FONTS
1	1	40	1	2	2	80	1	SARRIA DE TER
0	0	0	0	0	0	18	0	SAUS
0	0	0	0	0	0	5	0	SELVA DE MAR
0	0	0	0	2	3	118	3	SELLERA DE TER (La)
0	0	0	0	0	0	30	0	SERRIA
0	0	0	0	0	0	5	0	SERRA DE DARO
0	0	0	0	0	0	0	0	SETCASAS
0	0	0	0	1	1	49	1	SILS
0	0	0	0	0	0	0	0	SUSQUEDA
0	0	0	0	0	0	0	0	TALLADA (La)
0	0	0	0	0	0	6	0	TERRADAS
0	0	0	0	0	0	7	0	TORRENT
0	0	0	0	0	0	3	0	TORROELLA DE FLUVIA
0	0	0	0	3	3	194	4	TORROELLA DE MONTGRI
0	0	0	0	0	0	19	0	TORTELLA
0	0	0	0	0	0	0	0	TOSAS
0	0	0	0	2	2	144	2	TOSSA
0	0	0	0	0	0	0	0	ULTRAMORT
0	0	0	0	0	0	19	0	ULLA

* Datos incorporados posteriormente a la tabulación general y no totalizados a nivel comarcal, provincial y regional.

PRIVADO				TOTAL				MUNICIPIOS
CENTROS	AULAS	ALUMNOS	PROFESORES	CENTROS	AULAS	ALUMNOS	PROFESORES	
0	0	0	0	0	0	14	0	ULLESTRET
0	0	0	0	0	0	0	0	URUS
0	0	0	0	1	1	59	0	VALL DE BAS
1	1	18	0	1	1	25	0	VALL DE VIANYA
0	0	0	0	0	0	0	0	VALL LLOBREGA
0	0	0	0	0	0	8	0	VENTALLO
0	0	0	0	1	1	74	0	VERGES
0	0	0	0	0	0	4	0	VIDRA
0	0	0	0	1	2	131	2	VIDRERAS
0	0	0	0	0	0	35	0	VILABERTRAN
0	0	0	0	0	0	5	0	VILABLAREIX
0	0	0	0	0	0	0	0	VILADASENS
0	0	0	0	0	0	7	0	VILADEMAT
0	0	0	0	0	0	17	0	VILADEMULS
0	0	0	0	0	0	0	0	VILADONJA
0	0	0	0	1	0	31	0	VILADRAU
0	0	0	0	1	1	40	0	VILAFANT
0	0	0	0	0	0	0	0	VILAHUR
0	0	0	0	1	1	23	1	VILAJUIGA
0	0	0	0	0	0	5	0	VILALLONGA DE TER
0	0	0	0	0	0	8	0	VILAMACOLUM
0	0	0	0	0	0	7	0	VILAMALLA
0	0	0	0	0	0	0	0	VILAMANISCLE
0	0	0	0	0	0	6	0	VILANANT
0	0	0	0	0	0	6	0	VILANOVA DE LA MUGA
0	0	0	0	0	0	10	0	VILASACRA
0	0	0	0	0	0	8	0	VILATENIM
0	0	0	0	0	0	0	0	VILOPRIU
0	0	0	0	1	1	56	1	VILOVI DE ORAR
0	0	0	0	0	0	2	0	VIURE
0	0	0	0	0	0	2	0	VULPELLACH
30	48	1583	42	192	352	15410	320	TOTAL PROVINCIA DE GERONA
0	0	0	0	0	0	5	0	ABELLA DE LA CONCA
0	0	0	0	0	0	8	0	AGER
2	3	129	3	3	5	193	5	AGRAMUNT
0	0	0	0	1	1	17	1	ALAMUS
0	0	0	0	0	0	0	0	ALASSERCH
0	0	0	0	0	0	0	0	ALBAGES
0	0	0	0	1	1	32	1	ALBATARRECH
0	0	0	0	1	1	21	1	ALBESA
0	0	0	0	1	1	21	1	ALBI
0	0	0	0	0	0	8	0	ALCANO
0	0	0	0	1	3	139	3	ALCARRAS
0	0	0	0	1	1	58	1	ALCOLETGE
1	2	79	2	2	3	124	3	ALFARRAS
0	0	0	0	0	0	0	0	ALFES
0	0	0	0	1	1	20	1	ALGERRI
0	0	0	0	1	2	84	2	ALGUAIRE
0	0	0	0	0	0	10	0	ALINS
0	0	0	0	0	0	4	0	ALIÀ
2	3	128	2	3	5	222	4	ALMACELLAS
0	0	0	0	1	1	10	1	ALMATRET
0	0	0	0	1	2	90	2	ALMENAR
0	0	0	0	0	0	0	0	ALOS DE BALAGUER
1	2	64	2	4	4	131	4	ALPICAT
0	0	0	0	0	0	9	0	ALTO ANEU
0	0	0	0	0	0	11	0	ALTO ARAN
0	0	0	0	0	0	0	0	ALTRON
0	0	0	0	1	1	49	1	ANGLESOLA
0	0	0	0	0	0	0	0	ARAÑO

TABLA I.1 (Continuación)

ENSEÑANZA PREESCOLAR. NUMEROS DE CENTROS, AULAS, ALUMNOS Y PROFESORES, DISTRIBUIDOS POR SECTORES. AMBITO: TODOS LOS MUNICIPIOS POR PROVINCIAS, BARCELONA CAPITAL POR DISTRITOS. CURSO 1971-72

MUNICIPIOS	PUBLICO				IGLESIA			
	CENTROS	AULAS	ALUMNOS	PROFESORES	CENTROS	AULAS	ALUMNOS	PROFESORES
ARBACA	1	1	49	2				
ARISTOT-TOLORIU	0	0	0	0				
ARRES	0	0	0	0				
ARSEGUELL	0	0	0	0				
ARTESA DE LERIDA	1	1	42	1				
ARTESA DE SEGRE	1	1	43	1				
ASENTIU	0	0	3	0				
ASPA	0	0	9	0				
AVELLANES-SANTA LIÑA	0	0	8	0				
AYTONA	1	1	20	1				
BAIX PALLARS	0	0	6	0				
BALAGUER	1	4	196	4				
BARBENS	1	0	23	0				
BARONIA DE RIALP	0	0	0	0				
BARRUERA	0	0	17	0				
BASELLA	0	0	3	0				
BAUSEN	0	0	0	0				
BELIANES	1	1	27	1				
BELLCAIRE DE URGEL	1	2	42	2				
BELL-LLOCH	1	1	36	1				
BELLMUNT	0	0	5	0				
BELLPUIG	1	1	28	1				
BELLVER DE CERDAÑA	1	1	45	1				
BELLVIS	1	0	28	0				
BENAVENT DE LERIDA	1	1	39	1				
BENES	0	0	0	0				
BIDSCA	0	0	10	0				
BOBERA	0	0	0	0				
BORDAS (Las)	0	0	5	0				
BORJAS BLANCAS	1	2	72	2				
BOSOST	1	2	23	2				
CABANABONA	0	0	9	0				
CABO	0	0	0	0				
CAMARASA-FONTLLONGA	1	1	23	1				
CANEJAN	0	0	0	0				
CASTELLAR DE LA RIBERA	0	0	2	0				
CASTELLAS	0	0	0	0				
CASTELLCIUTAT	1	0	12	0				
CASTELLDANS	1	1	22	1				
CASTELLLNOU DE SEANA	1	0	23	0				
CASTELLO DE FARFAÑA	1	1	25	1				
CASTELLSERA	1	1	41	1				
CAVA	0	0	0	0				
CERVERA	1	3	118	3				
CERVIA	0	0	33	0				
CIUTADILLA	0	0	9	0				
CLARIANA	0	0	3	0				
COGULL	0	0	2	0				
COLL DE NARGO	1	1	22	1				
CORBINS	0	0	0	0				
CUBELLS	0	0	4	0				
ESCALO	0	0	0	0				
ESPLUGA CALVA	0	0	12	0				
ESPOT	0	0	2	0				
ESTACH	0	0	2	0				
ESTAHON	0	0	1	0				
ESTARAS	0	0	2	0				
ESTERRI DE ANEU	1	1	41	1				
ESTERRI DE CARDOS	0	0	0	0				
ESTIMARIU	0	0	7	0				
FARRERA	0	0	2	0				
FIGOLS DE ORGAÑA	0	0	4	0				
FLOREJACHS	0	0	0	0				
FLORESTA	0	0	3	0				
FONDARELLA	0	0	0	0				
FORADADA	0	0	0	0				
FORNOLS	0	0	0	0				
FULIOLA	0	0	0	0				

En las provincias de Lérida y Tarragona los datos del sector Iglesia se dan conjuntamente con los del sector Privado.

PRIVADO				TOTAL				MUNICIPIOS
CENTROS	AULAS	ALUMNOS	PROFESORES	CENTROS	AULAS	ALUMNOS	PROFESORES	
1	2	61	2	2	3	110	4	ARBECA
0	0	0	0	0	0	0	0	ARISTOT-TOLORIU
0	0	0	0	0	0	0	0	ARRES
0	0	0	0	0	0	0	0	ARSEGUELL
0	0	0	0	1	1	42	1	ARTESA DE LERIDA
1	1	64	1	2	2	107	2	ARTESA DE SEGRE
0	0	0	0	0	0	3	0	ASENTIU
0	0	0	0	0	0	9	0	ASPA
0	0	0	0	0	0	8	0	AVELLANES-SANTA LIÑA
1	2	63	2	2	3	83	3	AYTONA
0	0	0	0	0	0	6	0	BAIX PALLARS
2	5	256	5	3	9	452	9	BALAGUER
0	0	0	0	1	0	23	0	BARBENS
0	0	0	0	0	0	0	0	BARONIA DE RIALP
0	0	0	0	0	0	17	0	BARRUERA
0	0	0	0	0	0	3	0	BASELLA
0	0	0	0	0	0	0	0	BAUSEN
0	0	0	0	1	1	27	1	BELIANES
0	0	0	0	1	2	42	2	BELLCALRE DE URGEL
1	2	67	2	2	3	103	3	BELL-LLOCH
0	0	0	0	0	0	5	0	BELLMUNT
0	0	118	0	1	1	144	1	BELLPUIG
0	0	0	0	1	1	45	1	BELLVER DE CERDANYA
1	2	81	2	2	2	109	2	BELLVIS
0	0	0	0	1	1	39	1	BENAVENT DE LERIDA
0	0	0	0	0	0	0	0	BENES
0	0	0	0	0	0	10	0	BOSCA
0	0	0	0	0	0	0	0	BOBERA
0	0	0	0	0	0	5	0	BORDAS (Les)
1	2	114	2	2	4	186	4	BORJAS BLANCAS
0	0	0	0	1	2	23	2	BOSOST
0	0	0	0	0	0	9	0	CABANABONA
0	0	0	0	0	0	0	0	CABO
0	0	0	0	1	1	23	1	CAMARASA-FONTLLONGA
0	0	0	0	0	0	0	0	CANEJAN
0	0	0	0	0	0	2	0	CASTELLAR DE LA RIBERA
0	0	0	0	0	0	0	0	CASTELLAS
0	0	0	0	1	0	12	0	CASTELLCIUTAT
0	0	0	0	1	1	22	1	CASTELLDANS
0	0	0	0	1	0	23	0	CASTELLSNOU DE SEANA
0	0	0	0	1	1	25	1	CASTELLO DE FARFANA
0	0	0	0	1	1	41	1	CASTELLSERA
0	0	0	0	0	0	0	0	CAVA
1	2	78	2	2	5	196	5	CERVERA
0	0	0	0	0	0	33	0	CERVIA
0	0	0	0	0	0	9	0	CIUTADILLA
0	0	0	0	0	0	3	0	CLARIANA
0	0	0	0	0	0	2	0	COGULL
0	0	0	0	1	1	22	1	COLL DE NARGO
1	3	68	2	1	3	68	2	CORBINS
0	0	0	0	0	0	4	0	CUBELLS
0	0	0	0	0	0	0	0	ESCALO
0	0	0	0	0	0	12	0	ESPLUGA CALVA
0	0	0	0	0	0	2	0	ESPOT
0	0	0	0	0	0	2	0	ESTACH
0	0	0	0	0	0	1	0	ESTAHON
0	0	0	0	0	0	2	0	ESTARAS
0	0	0	0	1	1	41	1	ESTERRI DE ANEU
0	0	0	0	0	0	0	0	ESTERRI DE CARDOS
0	0	0	0	0	0	7	0	ESTIMARIU
0	0	0	0	0	0	2	0	FARRERA
0	0	0	0	0	0	4	0	FIGOLS DE ORGAÑA
0	0	0	0	0	0	0	0	FLÒREJACHS
0	0	0	0	0	0	3	0	FLÒRESTA
0	0	0	0	0	0	0	0	FONDARELLA
0	0	0	0	0	0	0	0	FORADADA
0	0	0	0	0	0	0	0	FORNOLS
0	0	0	0	0	0	0	0	FULIOLA

TABLA H1 (Continuación)

ENSEÑANZA PREESCOLAR. NUMEROS DE CENTROS, AULAS, ALUMNOS Y PROFESORES, DISTRIBUIDOS POR SECTORES. AMBITO: TODOS LOS MUNICIPIOS POR PROVINCIAS, BARCELONA CAPITAL POR DISTRITOS. CURSO 1971-72

MUNICIPIOS	PUBLICO				IGLESIA			
	CENTROS	AULAS	ALUMNOS	PROFESORES	CENTROS	AULAS	ALUMNOS	PROFESORES
FULLEDA	0	0	2	0				
GABET DE LA CONCA	0	0	4	0				
GOLMES	1	0	12	0				
GOSOL	0	0	0	0				
GRANADELLA	1	1	26	1				
GRANJA DE ESCARPE	1	1	39	1				
GRANANELLA	0	0	0	0				
GRAÑENA	0	0	6	0				
GRAÑENA DE LAS GARRIGAS	0	0	0	0				
GUARDIA DE ARES (La)	0	0	0	0				
GUARDIA DE TREMP	0	0	0	0				
GUILS	0	0	0	0				
GUIMERA	1	1	27	1				
GUISONA	1	2	64	2				
GUIXES	0	0	0	0				
IBARS DE NOGUERA	0	0	2	0				
IBARS DE URGEL	1	1	48	1				
IBORRA	0	0	4	0				
ISDÑA Y CONCA D'ALLA	1	1	36	1				
JOSA DEL CADÍ	0	0	0	0				
JOU	0	0	3	0				
JUNCOSA	1	0	9	0				
JUNEDA	1	2	53	2				
LERIDA	19	36	1497	34				
LES	1	0	11	0				
LINDLA	1	2	99	2				
LLADORRE	0	0	0	0				
LLADURS	0	0	8	0				
LLARDECANS	0	0	0	0				
LLAVORSI	0	0	13	0				
LLES	0	0	12	0				
LLIMIANA	0	0	4	0				
LLOVERA	0	0	5	0				
MALDA	0	0	0	0				
MASALCORREIG	0	0	0	0				
MASOTERAS	0	0	0	0				
MAYALS	1	1	30	1				
MENARGUENS	0	0	0	0				
MIRALCAMP	0	0	0	0				
MOLSDSA	0	0	0	0				
MOLLERUSA	1	3	148	3				
MONGAY	1	0	0	0				
MONTELLA	1	1	10	1				
MONTFERRER-CASTELLBO	0	0	8	0				
MONTOLIU DE CERVERA	0	0	0	0				
MONTOLIU DE LERIDA	0	0	12	0				
MONTORNES	0	0	0	0				
MUR	0	0	0	0				
NALECH	0	0	0	0				
NAVES	0	0	8	0				
NOVES DE SEGRE	0	0	3	0				
ODEN	0	0	4	0				
OLIANA	0	0	0	0				
OLIDLA	0	0	1	0				
OLIUS	0	0	0	0				
OLUJAS	0	0	8	0				
OMELLONS	0	0	8	0				
OMELLS DE NAGAYA	0	0	10	0				
ORGAÑA	1	0	28	0				
OS DE BALAGUER	0	0	12	0				
OSSO DE SIO	0	0	0	0				
PALAU DE ANGLESDLA	1	1	46	1				
PALAU DE NOGUERA	0	0	0	0				
PALLARGAS	0	0	11	0				
PALLARS-JUSSA	0	0	0	0				
PALLEROLS	0	0	0	0				
PEDRA Y COMA	0	0	3	0				
PENELLAS	1	1	20	1				

En las provincias de Lérida y Tarragona los datos del sector Iglesia se dan conjuntamente con los del sector Privado.

PRIVADO				TOTAL				MUNICIPIOS
CENTROS	AULAS	ALUMNOS	PROFESORES	CENTROS	AULAS	ALUMNOS	PROFESORES	
0	0	0	0	0	0	2	0	FULLEDA
0	0	0	0	0	0	4	0	GABET DE LA CONCA
0	0	0	0	1	0	12	0	GOLMES
0	0	0	0	0	0	0	0	GOSOL
0	0	0	0	1	1	26	1	GRANADELLA
0	0	0	0	1	1	39	1	GRANJA DE ESCARPE
0	0	0	0	0	0	0	0	GRANANELLA
0	0	0	0	0	0	6	0	GRANENA
0	0	0	0	0	0	0	0	GRANENA DE LAS GARRIGAS
0	0	0	0	0	0	0	0	GUARDIA DE ARES (La)
0	0	0	0	0	0	0	0	GUARDIA DE TREMP
0	0	0	0	0	0	0	0	GUILS
0	0	0	0	1	1	27	1	GUIMERA
1	1	48	1	2	3	112	3	GUISONA
0	0	0	0	0	0	0	0	GUIXES
0	0	0	0	0	0	2	0	IBARS DE NOGUERA
0	0	0	0	1	1	48	1	IBARS DE URGEL
0	0	0	0	0	0	4	0	IBORRA
0	0	0	0	1	1	36	1	ISONA Y CONCA D'ALLA
0	0	0	0	0	0	0	0	JOSA DEL CADÍ
0	0	0	0	0	0	3	0	JOU
0	0	0	0	1	0	9	0	JUNCOSA
1	2	34	2	2	4	87	4	JUNEDA
28	45	1691	40	47	81	3188	74	LERIDA
1	1	31	1	2	2	42	1	LES
0	0	0	0	1	2	99	2	LIÑOLA
0	0	0	0	0	0	0	0	LLADORRE
0	0	0	0	0	0	8	0	LLADURS
0	0	0	0	0	0	0	0	LLARDECANS
0	0	0	0	0	0	13	0	LLAVORSI
0	0	0	0	0	0	12	0	LLES
0	0	0	0	0	0	4	0	LLIMIANA
0	0	0	0	0	0	5	0	LLDVERA
0	0	0	0	0	0	0	0	MALDA
0	0	0	0	0	0	0	0	MASALCORREIG
0	0	2	0	0	0	2	0	MASOTERAS
0	0	0	0	1	1	30	1	MAYALS
0	0	0	0	0	0	0	0	MENARGUENS
1	1	32	1	1	1	32	1	MIRALCAMP
0	0	0	0	0	0	0	0	MOLSOSA
1	3	153	3	2	6	301	6	MOLLERUSA
0	0	0	0	1	0	0	0	MONGAY
0	0	0	0	1	1	18	1	MONTELLA
0	0	0	0	0	0	8	0	MONTFERRER-CASTELLBO
0	0	0	0	0	0	0	0	MONTOLIU DE CERVERA
0	0	0	0	0	0	12	0	MONTOLIU DE LERIDA
0	0	0	0	0	0	0	0	MONTORNES
0	0	0	0	0	0	0	0	MUR
0	0	0	0	0	0	0	0	NALECH
0	0	0	0	0	0	8	0	NAVES
0	0	0	0	0	0	3	0	NOVES DE SEGRE
0	0	0	0	0	0	4	0	ODEN
0	0	0	0	0	0	0	0	OLIANA
0	0	0	0	0	0	1	0	OLIOLA
0	0	0	0	0	0	0	0	OLIUS
0	0	0	0	0	0	8	0	OLUJAS
0	0	0	0	0	0	8	0	OMELLONS
0	0	0	0	0	0	10	0	OMELLS DE NAGAYA
0	0	0	0	1	0	28	0	ORGAÑA
0	0	0	0	0	0	12	0	OS DE BALAGUER
0	0	0	0	0	0	0	0	OSSO DE SIO
0	0	0	0	1	1	46	1	PALAU DE ANGLESDA
0	0	0	0	0	0	0	0	PALAU DE NOGUERA
0	0	0	0	0	0	11	0	PALLARGAS
0	0	0	0	0	0	0	0	PALLARS-JUSSA
0	0	0	0	0	0	0	0	PALLEROLS
0	0	0	0	0	0	3	0	PEDRA Y COMA
1	0	5	0	2	1	25	1	PENELLAS

TABLA I.1 (Continuación)

ENSEÑANZA PREESCOLAR. NUMEROS DE CENTROS, AULAS, ALUMNOS Y PROFESORES, DISTRIBUIDOS POR SECTORES. AMBITO: TODOS LOS MUNICIPIOS POR PROVINCIAS, BARCELONA CAPITAL POR DISTRITOS. CURSO 1971-72

MUNICIPIOS	PUBLICO				IGLESIA			
	CENTROS	AULAS	ALUMNOS	PROFESORES	CENTROS	AULAS	ALUMNOS	PROFESORES
PERANOLA	0	0	2	0				
PINELL	0	0	5	0				
PINOS	0	0	2	0				
POAL	1	1	29	1				
POBLA DE CIERVOLES	0	0	0	0				
POBLA DE LA GRANADELLA	0	0	8	0				
POBLA DE SEBUR	1	3	69	3				
PONS	1	1	54	1				
PONT DE SUERT	0	0	5	0				
PORTELLA	0	0	0	0				
PRATS Y SAMPSON	0	0	0	0				
PREIXANA	0	0	8	0				
PREIXENS	0	0	22	0				
PREÑANOSA	0	0	0	0				
PRULLANS	0	0	9	0				
PUIG-GROS	0	0	0	0				
PUIGVERT DE AGRAMUNT	0	0	7	0				
PUIGVERT DE LERIDA	0	0	0	0				
RIALP	1	0	27	0				
RIBERA DE CARDOS	1	1	35	1				
RIBERA DE URBELLET	0	0	35	0				
RINER	0	0	1	0				
RIU	0	0	0	0				
ROCAFORT DE VALLBONA	0	0	2	0				
ROSELLO	1	1	54	1				
SALAS DEL PALLARS	0	0	0	0				
SANAHUJA	0	0	2	0				
SAN GUIM DE FREIXANET	0	0	0	0				
SAN LORENZO DE MORUNYS	1	1	35	1				
SAN RAMON	1	1	32	1				
SANT ANTOLI Y VILANOVA	0	0	6	0				
SANT ESTEVE DE LA SARGA	0	0	0	0				
SANT GUIM DE LA PLANA	0	0	0	0				
SANT MARTI DE MALDA	1	1	29	1				
SANT PERE DELS ARQUCELLS	0	0	0	0				
SARROCA	1	1	10	1				
SARROCA DE BELLERA	1	1	17	1				
SENERADA	0	0	3	0				
SEO DE URGEL	1	3	145	1				
SEROS	1	2	59	2				
SIDAMUNT	0	0	11	0				
SOLETRAS	0	0	14	0				
SOLSONA	1	3	133	3				
SORIGUERA	0	0	2	0				
SORT	1	2	74	2				
SOSES	1	1	45	1				
SUDANELL	0	0	0	0				
SURE	0	0	4	0				
SUTERRANA	0	0	0	0				
TANUS	0	0	0	0				
TALARN	0	0	0	0				
TALavera	0	0	0	0				
TARREGA	1	2	76	2				
TARRES	0	0	0	0				
TARROJA	0	0	5	0				
TERMENS	1	2	46	2				
TIRVIA	0	0	0	0				
TIURANA	0	0	4	0				
TORA	1	1	41	1				
TORMS	0	0	0	0				
TORNABOUS	0	0	1	0				
TORREBESSES	0	0	0	0				
TORRE DE CAPDELLA	0	0	13	0				
TORREFARRERA	1	1	54	1				
TORREFETA	0	0	0	0				
TORREGROSA	1	2	52	2				
TORRELAMEO	0	0	0	0				
TORRES DE SEGRE	1	1	54	1				

En las provincias de Lérida y Tarragona los datos del sector Iglesia se dan conjuntamente con los del sector Privado.

PRIVADO				TOTAL				MUNICIPIOS
CENTROS	AULAS	ALUMNOS	PROFESORES	CENTROS	AULAS	ALUMNOS	PROFESORES	
0	0	0	0	0	0	2	0	PERANOLA
0	0	0	0	0	0	5	0	PINELL
0	0	0	0	0	0	2	0	PINOS
0	0	0	0	1	1	29	1	POAL
0	0	0	0	0	0	0	0	POBLA DE CIERVOLES
0	0	0	0	0	0	8	0	POBLA DE LA GRANADELLA
1	2	55	2	2	5	124	5	POBLA DE SEGUR
0	0	0	0	1	1	54	1	PONS
1	3	96	3	1	3	101	3	PONT DE SUERT
0	0	0	0	0	0	0	0	PORTELLA
0	0	0	0	0	0	0	0	PRATS Y SAMPSON
0	0	0	0	0	0	8	0	PREIXANA
0	0	0	0	0	0	22	0	PREIXENS
0	0	0	0	0	0	0	0	PREANOSA
0	0	0	0	0	0	9	0	PRULLANS
0	0	0	0	0	0	0	0	PUIG-GROS
0	0	0	0	0	0	7	0	PUIGVERT DE AGRAMUNT
0	0	0	0	0	0	0	0	PUIGVERT DE LERIDA
0	0	0	0	1	0	27	0	RIALP
0	0	0	0	1	1	35	1	RIBERA DE CARDOS
0	0	0	0	0	0	35	0	RIBERA DE URGELLET
0	0	0	0	0	0	1	0	RINER
0	0	0	0	0	0	0	0	RIU
0	0	0	0	0	0	2	0	ROCAFORT DE VALLBONA
0	0	0	0	1	1	54	1	ROSELLO
0	0	0	0	0	0	0	0	SALAS DEL PALLARS
0	0	0	0	0	0	2	0	SANAHUJA
0	0	0	0	0	0	0	0	SAN GUIM DE FREIXANET
0	0	0	0	1	1	35	1	SAN LORENZO DE MORUNYS
0	0	0	0	1	1	32	1	SAN RAMON
0	0	0	0	0	0	6	0	SANT ANTOLI Y VILANOVA
0	0	0	0	0	0	0	0	SANT ESTEVE DE LA SARGA
0	0	0	0	0	0	0	0	SANT GUIM DE LA PLANA
0	0	0	0	1	1	29	1	SANT MARTI DE MALDA
0	0	0	0	0	0	0	0	SANT PERE DELS ARQUELLS
0	0	0	0	1	1	10	1	SARROCA
0	0	0	0	1	1	17	1	SARROCA DE BELLERA
0	0	0	0	0	0	3	0	SENTERADA
1	3	142	3	2	6	287	4	SEO DE URGEL
0	0	0	0	1	2	59	2	SERDS
0	0	0	0	0	0	11	0	SIDAMUNT
0	0	0	0	0	0	14	0	SOLERAS
2	4	145	4	3	7	278	7	SOLSONA
0	0	0	0	0	0	2	0	SORIGUERA
0	0	0	0	1	2	74	2	SORT
0	0	0	0	1	1	45	1	SOSES
0	0	0	0	0	0	0	0	SUDANELL
0	0	0	0	0	0	4	0	SURE
0	0	0	0	0	0	0	0	SUTERRAJA
0	0	0	0	0	0	0	0	TAHUS
0	0	0	0	0	0	0	0	TALARN
0	0	0	0	0	0	0	0	TALAVERA
2	4	142	4	3	6	218	6	TARREGA
0	0	0	0	0	0	0	0	TARRES
0	0	0	0	0	0	5	0	TARROJA
0	0	0	0	1	2	46	2	TERMENS
0	0	0	0	0	0	0	0	TIRVIA
0	0	0	0	0	0	4	0	TIURANA
0	0	0	0	1	1	41	1	TORA
0	0	0	0	0	0	0	0	TORMS
0	0	0	0	0	0	1	0	TORNABOUS
0	0	0	0	0	0	0	0	TORREBESES
0	0	1	0	0	0	14	0	TORRE DE CAPDELLA
0	0	0	0	1	1	54	1	TORREFARRERA
0	0	0	0	0	0	0	0	TORREFETA
0	0	0	0	1	2	52	2	TORREGROSA
0	0	0	0	0	0	0	0	TORRELAMED
0	0	0	0	1	1	54	1	TORRES DE SEGRE

TABLA I.I (Continuación)

ENSEÑANZA PREESCOLAR. NUMEROS DE CENTROS, AULAS, ALUMNOS Y PROFESORES, DISTRIBUIDOS POR SECTORES. AMBITO: TODOS LOS MUNICIPIOS POR PROVINCIAS, BARCELONA CAPITAL POR DISTRITOS. CURSO 1971-72

MUNICIPIOS	PUBLICO				IGLESIA			
	CENTROS	AULAS	ALUMNOS	PROFESORES	CENTROS	AULAS	ALUMNOS	PROFESORES
TOÑRESERONA	0	0	11	0				
TREMP	1	3	88	3				
TUDELA DE SEGRE	0	0	0	0				
TUXENT	0	0	0	0				
UNARRE	0	0	0	0				
VALLBONA DE LAS MONJAS	0	0	0	0				
VALLES DEL VALIRA	0	0	2	0				
VALLFOGONA DE BALAGUER	0	0	6	0				
VANSA (La)	0	0	0	0				
VERDU	0	0	1	0				
VIELLA-MITG-ARAN	1	1	42	1				
VILAGRASA	0	0	20	0				
VILALLER	0	0	36	0				
VILAMITJANA	0	0	12	0				
VILAMOS	0	0	0	0				
VILANOVA DE BELLPUIG	1	1	39	1				
VILANOVA DE LA AGUDA	0	0	0	0				
VILANOVA DE MEYA	0	0	3	0				
VILANOVA DE SEGRIA	1	1	39	1				
VILASANA	0	0	5	0				
VILOSELL	0	0	0	0				
VILLANUEVA DE LA BARCA	0	0	0	0				
VINAIXA	1	1	22	1				
TOTAL PROVINCIA DE LERIDA	105	143	6096	140				
AIGUAMURCIA	0	0	37	0				
ALBIANA	0	0	15	0				
ALBIOL	0	0	1	0				
ALCANAR	2	2	87	1				
ALCOVER	1	2	109	2				
ALDOVER	0	0	11	0				
ALEIXAR	0	0	0	0				
ALFARA	0	0	10	0				
ALFORJA	1	1	28	1				
ALIO	0	0	1	0				
ALMOSTER	0	0	20	0				
ALTAFULLA	0	0	0	0				
AMETLLA DE MAR (La)	1	2	106	2				
AMPOSTA	1	2	98	2				
ARBOLI	0	0	2	0				
ARBOS	1	1	35	1				
ARGENTERA	0	0	0	0				
ARNES	0	0	0	0				
ASCO	0	0	0	0				
BAÑERAS	0	0	14	0				
BARBARA	0	0	7	0				
BATEA	1	1	43	1				
BELLMUNT DE CIURANA	1	1	20	1				
BELLVEY	0	0	0	0				
BENIFALLET	1	1	25	1				
BENISANET	1	1	23	0				
BISBAL DE FALSET	0	0	3	0				
BISBAL DEL PANADES	1	1	26	1				
BLANCAFORT	0	0	0	0				
BONASTRE	0	0	0	0				
BORJAS DEL CAMPO	1	1	35	1				
BOT	1	1	28	1				
BOTARELL	0	0	0	0				
BRAFIM	0	0	20	0				
CABACES	0	0	8	0				
CABRA DEL CAMPO	0	0	0	0				

En las provincias de Lérida y Tarragona los datos del sector Iglesia se dan conjuntamente con los del sector Privado.

PRIVADO				TOTAL				MUNICIPIOS
CENTROS	AULAS	ALUMNOS	PROFESORES	CENTROS	AULAS	ALUMNOS	PROFESORES	
0	0	0	0	0	0	11	0	TORRESERONA
0	0	35	0	1	3	123	3	TREMP
0	0	0	0	0	0	0	0	TUDELA DE SEGRE
0	0	0	0	0	0	0	0	TUXENT
0	0	0	0	0	0	0	0	UNARRE
0	0	0	0	0	0	0	0	VALLBONA DE LAS MONJAS
0	0	0	0	0	0	2	0	VALLES DEL VALIRA
0	0	0	0	0	0	6	0	VALLFOGONA DE BALAGUER
0	0	0	0	0	0	0	0	VANSA (La)
1	2	40	2	1	2	41	2	VERDU
2	2	32	2	3	3	74	3	VIELLA-MITG-ARAN
0	0	0	0	0	0	20	0	VILAGRASA
0	0	0	0	0	0	36	0	VILALLER
0	0	0	0	0	0	12	0	VILAMITJANA
0	0	0	0	0	0	0	0	VILAMOS
0	0	0	0	1	1	39	1	VILANOVA DE BELLPUIG
0	0	0	0	0	0	0	0	VILANOVA DE LA AGUDA
0	0	0	0	0	0	3	0	VILANOVA DE MEYA
0	0	0	0	1	1	39	1	VILANOVA DE SEGRIA
0	0	0	0	0	0	5	0	VILASANA
0	0	0	0	0	0	0	0	VILSELL
0	0	0	0	0	0	0	0	VILLANUEVA DE LA BARCA
0	0	0	0	1	1	22	1	VINAIXA
60	104	4054	92	165	247	10150	237	TOTAL PROVINCIA DE LERIDA
0	0	0	0	0	0	37	0	AIGUAMURCIA
0	0	0	0	0	0	15	0	ALBIANA
0	0	0	0	0	0	1	0	ALBIOL
1	2	83	2	3	4	170	3	ALCANAR
0	0	0	0	1	2	109	2	ALCOVER
0	0	0	0	0	0	11	0	ALDOVER
1	1	39	1	1	1	39	1	ALEIXAR
0	0	0	0	0	0	10	0	ALFARA
0	0	0	0	1	1	28	1	ALFORJA
0	0	0	0	0	0	1	0	ALIO
0	0	0	0	0	0	20	0	ALMOSTER
0	0	0	0	0	0	0	0	ALTAFULLA
0	0	0	0	1	2	106	2	AMETLLA DE MAR (La)
4	7	352	7	5	9	450	9	AMPOSTA
0	0	0	0	0	0	2	0	ARBOLI
2	3	90	3	3	4	125	4	ARBOS
0	0	0	0	0	0	0	0	ARGENTERA
0	0	0	0	0	0	0	0	ARNES
0	0	0	0	0	0	0	0	ASCO
0	0	0	0	0	0	14	0	BAÑERAS
0	0	0	0	0	0	7	0	BARBARA
0	0	0	0	1	1	43	1	BATEA
0	0	0	0	1	1	20	1	BELLMUNT DE CIURANA
0	0	0	0	0	0	0	0	BELLVEY
0	0	0	0	1	1	25	1	BENIFALLET
0	0	0	0	1	1	23	0	BENISANET
0	0	0	0	0	0	3	0	BISBAL DE FALSET
0	0	0	0	1	1	26	1	BISBAL DEL PANADES
0	0	0	0	0	0	0	0	BLANCAFORT
0	0	0	0	0	0	0	0	BONASTRE
0	0	0	0	1	1	35	1	BORJAS DEL CAMPD
0	0	0	0	1	1	28	1	BOT
0	0	0	0	0	0	0	0	BOTARELL
0	0	0	0	0	0	20	0	BRAFIM
0	0	0	0	0	0	8	0	CABACES
0	0	0	0	0	0	0	0	CABRA DEL CAMPO

TABLA I.I (Continuación)

ENSEÑANZA PREESCOLAR. NUMEROS DE CENTROS, AULAS, ALUMNOS Y PROFESORES, DISTRIBUIDOS POR SECTORES. AMBITO: TODOS LOS MUNICIPIOS POR PROVINCIAS, BARCELONA CAPITAL POR DISTRITOS. CURSO 1971-72

MUNICIPIOS	PUBLICO				IGLESIA			
	CENTROS	AULAS	ALUMNOS	PROFESORES	CENTROS	AULAS	ALUMNOS	PROFESORES
CALAFELL	2	3	179	1				
CAMBRILS	1	0	25	0				
CAPAFONS	0	0	8	0				
CAPSANES	0	0	17	0				
CASERAS	0	0	4	0				
CASTELLVELL	0	0	33	0				
CATLLAR	1	1	21	0				
CENIA	1	3	115	0				
COLLDEJOU	0	0	0	0				
CONESA	0	0	0	0				
CONSTANT	0	0	0	0				
CORBERA	1	1	32	1				
CORNUDELLA	0	0	0	0				
GREIXEL	0	0	0	0				
CUNIT	0	0	0	0				
CHERTA	1	1	35	1				
DOSAIGUAS	0	0	9	0				
ESPLUGA DE FRANCOLI	1	1	45	1				
FALSET	2	2	66	2				
FATARELLA	1	1	35	1				
FEBRO	0	0	0	0				
FIGUERA (La)	0	0	0	0				
FIGUEROLA	1	0	4	0				
FLIX	1	2	71	2				
FORES	0	0	0	0				
FREGINALS	0	0	2	0				
GALERA (La)	0	0	0	0				
GANDESA	1	2	62	2				
GARCIA	0	0	0	0				
GARIDELLS	0	0	7	0				
GINESTAR	0	0	0	0				
GODALL	0	0	0	0				
GRATALLOPS	0	0	5	0				
GUIAMETS	0	0	5	0				
HORTA DE SAN JUAN	1	1	37	1				
LLOA	0	0	2	0				
LLORACH	0	0	0	0				
LLORENS	1	1	30	1				
MARGALEF	0	0	4	0				
MARSA	0	0	14	0				
MAS DE BARBERANS	1	0	11	0				
MASDENVERBE	1	1	33	1				
MASLLORENS	0	0	4	0				
MASO	0	0	8	0				
MASPUJOLS	0	0	0	0				
MASROIG	0	0	0	0				
MILA	0	0	6	0				
MIRAVET	0	0	19	0				
MOLA	0	0	15	0				
MONTBLANCH	1	2	84	2				
MONTBRIO DE LA MARCA	0	0	0	0				
MONTBRIO DE TARRAGONA	0	0	0	0				
MONTFERRI	0	0	2	0				
MONTMELL	0	0	4	0				
MONTREAL	0	0	3	0				
MONTROIG	1	2	92	0				
MORA DE EBRO	1	2	57	2				
MORA LA NUEVA	1	2	64	2				
MORELL	1	1	15	0				
MORERA DE MONTSANT (La)	0	0	2	0				
NOU DE GAYA (La)	0	0	0	0				
NULLES	0	0	10	0				
PALMA DE EBRO (La)	0	0	0	0				
PALLARESOS	0	0	8	0				
PASANANT	0	0	26	0				
PAULS	0	0	0	0				
PERAFORT	0	0	6	0				
PERELLO	3	4	120	4				

En las provincias de Lérida y Tarragona los datos del sector Iglesia se dan conjuntamente con los del sector Privado.

PRIVADO				TOTAL				MUNICIPIOS
CENTROS	AULAS	ALUMNOS	PROFESORES	CENTROS	AULAS	ALUMNOS	PROFESORES	
0	0	0	0	2	3	179	1	CALAFELL
1	5	232	5	2	5	257	5	CAMBRILS
0	0	0	0	0	0	8	0	CAPAFONS
0	0	0	0	0	0	17	0	CAPSANES
0	0	0	0	0	0	4	0	CASERAS
0	0	0	0	0	0	33	0	CASTELLVELL
0	0	0	0	1	1	21	0	CATLLAR
0	0	0	0	1	3	115	0	CENIA
0	0	0	0	0	0	0	0	COLLDEJOU
0	0	0	0	0	0	0	0	CONESA
2	2	78	1	2	2	78	1	CONSTANTI
0	0	0	0	1	1	32	1	CORBERA
0	0	17	0	0	0	17	0	CORNUDELLA
0	0	0	0	0	0	0	0	CREIXEL
0	0	0	0	0	0	0	0	CUNIT
0	0	0	0	1	1	35	1	CHERTA
0	0	0	0	0	0	9	0	DOSAIGUAS
1	3	83	3	2	4	128	4	ESPLUGA DE FRANCOLI
1	1	50	1	3	3	116	3	FALSET
0	0	0	0	1	1	35	1	FATARELLA
0	0	0	0	0	0	0	0	FEBRO
0	0	0	0	0	0	0	0	FIGUERA (La)
0	0	0	0	1	0	4	0	FIGUEROLA
2	2	73	2	3	4	144	4	FLIX
0	0	0	0	0	0	0	0	FORES
0	0	0	0	0	0	2	0	FREGINALS
0	0	0	0	0	0	0	0	GALERA (La)
0	0	0	0	1	2	62	2	GANDESA
0	0	0	0	0	0	0	0	GARCIA
0	0	0	0	0	0	7	0	GARIDELLS
0	0	0	0	0	0	0	0	GINESTAR
0	0	0	0	0	0	0	0	GODALL
0	0	0	0	0	0	5	0	GRATALLOPS
0	0	0	0	0	0	9	0	GUIAMETS
0	0	0	0	1	1	37	1	HORTA DE SAN JUAN
0	0	0	0	0	0	2	0	LLOA
0	0	0	0	0	0	0	0	LLORACH
0	0	0	0	1	1	30	1	LLORENS
0	0	0	0	0	0	4	0	MARGALEF
0	0	0	0	0	0	14	0	MARSA
0	0	0	0	1	0	11	0	MAS DE BARBERANS
0	0	0	0	1	1	33	1	MASDENVERGE
0	0	0	0	0	0	4	0	MASLLORENS
0	0	0	0	0	0	8	0	MASO
0	0	0	0	0	0	0	0	MASPUJOLS
0	0	0	0	0	0	0	0	MASROIG
0	0	0	0	0	0	6	0	MILA
0	0	0	0	0	0	19	0	MIRAVET
0	0	0	0	0	0	15	0	MOLA
1	3	84	1	2	5	168	3	MONTBLANCH
0	0	0	0	0	0	0	0	MONTBRIO DE LA MARCA
1	2	74	2	1	2	74	2	MONTBRIO DE TARRAGONA
0	0	0	0	0	0	2	0	MONTFERRI
0	0	0	0	0	0	4	0	MONTMELL
0	0	0	0	0	0	3	0	MONTREAL
0	0	0	0	1	2	92	0	MONTRIOG
1	2	70	2	2	4	127	4	MORA DE EBRO
0	0	0	0	1	2	64	2	MORA LA NUEVA
1	3	100	3	2	4	115	3	MORELL
0	0	0	0	0	0	2	0	MORERA DE MONTSANT (La)
0	0	0	0	0	0	0	0	NOU DE GAYA (La)
0	0	0	0	0	0	10	0	NULLES
0	0	0	0	0	0	0	0	PALMA DE EBRO (La)
0	0	0	0	0	0	8	0	PALLARESOS
0	0	0	0	0	0	26	0	PASANANT
0	0	0	0	0	0	0	0	PAULS
0	0	0	0	0	0	6	0	PERAFORT
0	0	0	0	3	4	120	4	PERELLO

TABLA I.1 (Continuación)

ENSEÑANZA PREESCOLAR. NUMEROS DE CENTROS, AULAS, ALUMNOS Y PROFESORES, DISTRIBUIDOS POR SECTORES. AMBITO: TODOS LOS MUNICIPIOS POR PROVINCIAS, BARCELONA CAPITAL POR DISTRITOS. CURSO 1971-72

MUNICIPIOS	PUBLICO				IGLESIA			
	CENTROS	AULAS	ALUMNOS	PROFESORES	CENTROS	AULAS	ALUMNOS	PROFESORES
PILAS (Las)	0	0	0	0				
PINELL DE BRAY	1	1	35	1				
PIRA	0	0	7	0				
PLA DE SANTA MARIA	0	0	24	0				
POBLA DE MAFUMET	0	0	0	0				
POBLA DE MASALUCA	0	0	11	0				
POBLA DE MONTORNES	1	1	28	1				
POBOLEDA	0	0	0	0				
PONT DE ARMENTERA	0	0	30	0				
PORRERA	1	1	27	1				
PRADELL	0	0	0	0				
PRADES	0	0	21	0				
PRAT DE COMPTE	0	0	7	0				
PRATDIP	1	1	19	0				
PUIGPELAT	0	0	14	0				
QUEROL	0	0	0	0				
RASQUERA	1	1	22	1				
RENAU	0	0	0	0				
REUS	9	17	726	11				
RIBA (La)	1	1	31	1				
RIBARROJA DE EBRO	1	1	64	1				
RIERA (La)	0	0	0	0				
RIUDECAÑAS	0	0	0	0				
RIUDECOLS	1	1	243	0				
RIUDOMS	1	1	54	1				
ROCAFORT DE QUERALT	0	0	4	0				
RODA DE BARA	1	0	7	0				
RODOÑA	0	0	16	0				
ROQUETAS	1	2	95	2				
ROURELL	0	0	9	0				
SALOMO	1	1	22	0				
SAN CARLOS DE LA RAPITA	1	2	85	2				
SAN JAIME DELS DOMENYS	0	0	14	0				
SANTA BARBARA	1	2	81	2				
SANTA COLOMA DE QUERALT	1	1	59	1				
SANTA OLIVA	0	0	0	0				
SANTA PERPETUA	0	0	0	0				
SARREAL	1	1	48	1				
SAVALLA DEL CONDADO	0	0	0	0				
SECUITA (La)	0	0	11	0				
SELVA (La)	1	1	49	0				
SENANT	0	0	0	0				
SOLIVELLA	1	1	27	1				
TARRAGONA	14	26	1272	24				
TIVENYS	2	2	87	2				
TIVISA	1	1	31	1				
TORRE DE FONTAUBELLA	0	0	0	0				
TORRE DEL ESPAÑOL	0	0	0	0				
TORREDEMBARRA	1	2	132	1				
TORROJA	0	0	0	0				
TORTOSA	19	25	946	25				
ULLDECONA	1	2	91	0				
ULLDEMOLINS	0	0	0	0				
VALLCLARA	0	0	6	0				
VALLFOGONA DE RIUCORP	0	0	0	0				
VALLMOLL	1	0	35	0				
VALLS	2	4	125	4				
VANDELLOS	1	1	31	0				
VENDRELL	1	4	162	4				
VESPELLA	0	0	0	0				
VILABELLA	1	1	36	0				
VILALLONGA	1	1	47	1				
VILANOVA DE ESCORNALBOU	0	0	5	0				
VILANOVA DE PRADES	0	0	3	0				
VILAPLANA	0	0	6	0				
VILARRODONA	0	0	0	0				
VILASECA	1	7	276	7				
VILAVERT	0	0	8	0				

En las provincias de Lérida y Tarragona los datos del sector Iglesia se dan conjuntamente con los del sector Privado.

PRIVADO				TOTAL				MUNICIPIOS
CENTROS	AULAS	ALUMNOS	PROFESORES	CENTROS	AULAS	ALUMNOS	PROFESORES	
0	0	0	0	0	0	0	0	PILAS (Ls)
0	0	0	0	1	1	35	1	PINELL DE BRAY
0	0	0	0	0	0	7	0	PIRA
1	1	35	1	1	1	59	1	PLA DE SANTA MARIA
0	0	0	0	0	0	0	0	POBLA DE MAFUMET
0	0	0	0	0	0	11	0	POBLA DE MASALUCA
0	0	0	0	1	1	28	1	POBLA DE MONTORNES
0	0	0	0	0	0	0	0	POBOLEDA
0	0	0	0	0	0	80	0	PONT DE ARMENTERA
0	0	0	0	1	1	27	1	PORRERA
0	0	0	0	0	0	0	0	PRADELL
0	0	0	0	0	0	21	0	PRADES
0	0	0	0	0	0	7	0	PRAT DE COMPTE
0	0	0	0	1	1	19	0	PRATDIP
0	0	0	0	0	0	14	0	PUIGPELAT
0	0	0	0	0	0	0	0	QUEROL
0	0	0	0	1	1	22	1	RASQUERA
0	0	0	0	0	0	0	0	RENAU
17	38	1322	32	26	55	2048	43	REUS
0	0	0	0	1	1	31	1	RIBA (Ls)
0	0	0	0	1	1	64	1	RIBARROJA DE EBRO
1	1	44	1	1	1	44	1	RIERA (Ls)
0	0	0	0	0	0	0	0	RIUDECAÑAS
0	0	0	0	1	1	243	0	RIUDECOLS
1	1	70	1	2	2	124	2	RIUDOMS
0	0	0	0	0	0	4	0	ROCAFORT DE QUERALT
0	0	0	0	1	0	7	0	RODA DE BARA
0	0	0	0	0	0	16	0	RODOÑA
1	2	75	2	2	4	170	4	ROQUETAS
0	0	0	0	0	0	9	0	ROURELL
0	0	0	0	1	1	22	0	SALOMO
1	4	178	4	2	6	263	6	SAN CARLOS DE LA RAPITA
0	0	0	0	0	0	14	0	SAN JAIME DELS DOMENYS
0	0	0	0	1	2	81	2	SANTA BARBARA
1	2	69	2	2	3	128	3	SANTA COLOMA DE QUERALT
0	0	0	0	0	0	0	0	SANTA OLIVA
0	0	0	0	0	0	0	0	SANTA PERPETUA
0	0	0	0	1	1	48	1	SARREAL
0	0	0	0	0	0	0	0	SAVALLA DEL CONDADO
0	0	0	0	0	0	11	0	SECUITA (Ls)
1	1	49	1	2	2	98	1	SELVA (Ls)
0	0	0	0	0	0	0	0	SENANT
0	0	0	0	1	1	27	1	SOLIVELLA
14	45	1779	43	28	71	3051	67	TARRAGONA
0	0	0	0	2	2	87	2	TIVENYS
0	0	0	0	1	1	31	1	TIVISA
0	0	0	0	0	0	0	0	TORRE DE FONTAUBELLA
0	0	0	0	0	0	0	0	TORRE DEL ESPANOL
1	2	84	2	2	4	216	3	TORREDEMBARRA
0	0	0	0	0	0	0	0	TORROJA
7	15	556	15	26	40	1502	40	TORTOSA
0	0	0	0	1	2	91	0	ULLDECONA
0	0	0	0	0	0	0	0	ULLDEMOLINS
0	0	0	0	0	0	6	0	VALLCLARA
0	0	0	0	0	0	0	0	VALLFOGONA DE RIUCORP
0	0	0	0	1	0	35	0	VALLMOLL
4	14	557	15	6	18	682	19	VALLS
1	3	97	4	2	4	128	4	VANDELLOS
2	5	200	4	3	9	362	8	VENDRELL
0	0	0	0	0	0	0	0	VEPELLA
0	0	0	0	1	1	36	0	VILABELLA
0	0	0	0	1	1	47	1	VILALLONGA
0	0	0	0	0	0	5	0	VILANOVA DE ESCORNALBOU
0	0	0	0	0	0	3	0	VILANOVA DE PRADES
0	0	0	0	0	0	6	0	VILAPLANA
1	2	40	0	1	2	40	0	VILARRODONA
1	2	57	3	2	9	333	10	VILASECA
0	0	0	0	0	0	8	0	VILAVERTE

PRIVADO				TOTAL				MUNICIPIOS
CENTROS	AULAS	ALUMNOS	PROFESORES	CENTROS	AULAS	ALUMNOS	PROFESORES	
0	0	0	0	0	0	0	0	VILELLA ALTA
0	0	0	0	0	0	4	0	VILELLA BAJA
0	0	0	0	0	0	15	0	VILLALBA DE LOS ARCOS
1	1	43	1	1	1	43	1	VIMBODI
1	1	9	1	1	1	9	1	VINEBRE
0	0	0	0	1	1	17	1	VIÑOLS Y ARCHS
76	176	6689	165	190	340	14186	301	TOTAL PROVINCIA DE TARRAGONA
1236	2337	67843	2065	1969	3941	137929	3497	BARCELONA
30	48	1583	42	192	352	15410	320	GERONA
60	104	4054	97	165	247	10150	237	LERIDA
76	176	6689	165	190	340	14186	301	TARRAGONA
1402	2665	80169	2369	2516	4880	177675	4355	TOTAL CATALUÑA

TABLA I.2

ENSEÑANZA PREESCOLAR. NUMERO DE CENTROS, AULAS, ALUMNOS Y PROFESORES DISTRIBUIDOS POR SECTORES. AMBITO: CAPITALES DE PROVINCIA, RESTO PROVINCIA, TOTALES PROVINCIA, BARCELONA CAPITAL POR DISTRITOS. CURSO 1971-1972.¹

	PUBLICO.				IGLESIA.			
	CENTROS	AULAS	ALUMNOS	PROFESORES	CENTROS	AULAS	ALUMNOS	PROFESORES
BARCELONA Capital:	29	62	2502	60	4	9	284	9
DISTRITO 01	1	5	195	6	3	7	224	7
02	2	7	318	7	0	0	0	0
03	2	8	241	5	0	0	0	0
04	1	2	72	2	0	0	0	0
05	0	0	0	0	0	0	0	0
06	2	2	103	2	0	0	0	0
07	0	0	0	0	0	0	0	0
08	5	6	306	6	1	2	60	2
09	11	21	854	21	0	0	0	0
10	1	1	58	1	0	0	0	0
11	1	6	177	6	0	0	0	0
12	3	4	178	4	0	0	0	0
Resto Provincia	21	27	1023	22	7	23	992	22
Total Provincia	50	89	3525	82	11	32	1276	31
GERONA Capital	4	9	230	9	0	0	0	0
Resto Provincia	11	10	334	13	0	0	0	0
Total Provincia	15	19	564	22	0	0	0	0
LERIDA Capital	1	3	90	3	0	0	0	0
Resto Provincia	0	0	0	0	0	0	0	0
Total Provincia	1	3	90	3	0	0	0	0
TARRAGONA Capital	0	0	0	0	0	0	0	0
Resto Provincia	20	20	694	15	0	0	0	0
Total Provincia	20	20	694	15	0	0	0	0
TOTAL CATALUÑA	86	131	4873	122	11	32	1276	31

1. Estos datos se refieren a los centros que imparten exclusivamente enseñanza preescolar.

PRIVADO				TOTAL				
CENTROS	AULAS	ALUMNOS	PROFESORES	CENTROS	AULAS	ALUMNOS	PROFESORES	
111	310	6349	246	144	381	9135	315	BARCELONA Capital:
0	0	0	0	4	12	419	13	DISTRITO 01
1	2	93	2	3	9	411	9	02
22	75	1341	65	24	83	1582	70	03
10	29	545	21	11	31	617	23	04
0	0	0	0	0	0	0	0	05
8	19	378	14	10	21	481	16	06
11	22	577	19	11	22	577	19	07
14	48	681	31	20	56	1047	39	08
10	22	431	16	21	43	1285	37	09
3	7	138	4	4	8	196	5	10
14	39	1108	36	15	45	1285	42	11
18	47	1057	38	21	51	1235	42	12
29	61	1348	41	57	111	3363	85	Resto Provincia
140	371	7697	287	201	492	12498	400	Total Provincia
0	0	0	0	4	9	230	9	GERONA Capital
2	4	105	4	13	14	439	17	Resto Provincia
2	4	105	4	17	23	669	26	Total Provincia
4	9	208	7	5	12	298	10	LERIDA Capital
3	6	217	6	3	6	217	6	Resto Provincia
7	15	425	13	8	18	515	16	Total Provincia
1	1	28	1	1	1	28	1	TARRAGONA Capital
7	10	411	9	27	30	1105	24	Resto Provincia
8	11	439	10	28	31	1135	25	Total Provincia
157	401	8666	314	254	564	14815	467	TOTAL CATALUÑA

TABLA I.3

ENSEÑANZA PREESCOLAR. CLASIFICACION DE LOS CENTROS DE PREESCOLAR SEGUN LAS ENSEÑANZAS QUE IMPARTEN. AMBITO: PROVINCIAS Y CAPITALES DE PROVINCIA. PARA PROVINCIA DE BARCELONA UNIDADES URBANISTICAS. CURSO 1971-72¹

I.3-1 PUBLICO

	JARDIN DE INFANCIA	PARVULOS	CENTRO COMPLETO PREESCOLAR	TOTAL
BARCELONA-MUNICIPIO	0	19	95	114
RESTO COMARCA	0	3	56	59
TOTAL COMARCA	0	22	151	173
RESTO AREA METROPOLITANA	0	1	5	6
TOTAL AREA METROPOLITANA	0	23	156	179
RESTO DE PROVINCIA	0	14	119	133
TOTAL BARCELONA	0	37	275	312
GERONA-MUNICIPIO	0	1	12	13
RESTO DE PROVINCIA	0	4	66	70
TOTAL GERONA	0	5	78	83
LERIDA-MUNICIPIO	0	1	16	17
RESTO DE PROVINCIA	0	0	75	75
TOTAL LERIDA	0	1	91	92
TARRAGONA-MUNICIPIO	0	0	13	13
RESTO DE PROVINCIA	0	15	61	76
TOTAL TARRAGONA	0	15	74	89
TOTAL CATALUÑA	0	58	518	576

I.3-2 IGLESIA

	JARDIN DE INFANCIA	PARVULOS	CENTRO COMPLETO PREESCOLAR	TOTAL
BARCELONA-MUNICIPIO	0	2	124	126
RESTO COMARCA	0	2	41	43
TOTAL COMARCA	0	4	165	169
RESTO AREA METROPOLITANA	0	0	6	6
TOTAL AREA METROPOLITANA	0	4	171	175
RESTO DE PROVINCIA	0	3	135	138
TOTAL BARCELONA	0	7	306	313
GERONA-MUNICIPIO	0	0	10	10
RESTO DE PROVINCIA	0	0	38	38
TOTAL GERONA	0	0	48	48
LERIDA-MUNICIPIO	0	0	0	0
RESTO DE PROVINCIA	0	0	0	0
TOTAL LERIDA	0	0	0	0
TARRAGONA-MUNICIPIO	0	0	0	0
RESTO DE PROVINCIA	0	0	0	0
TOTAL TARRAGONA	0	0	0	0
TOTAL CATALUÑA	0	7	354	361

1. Centros de Preescolar con equipamiento suficiente (aulas y profesores). Quedan excluidos los centros con alumnos de 2-5 años que carecen de tal equipamiento.

L3-3 PRIVADO

	JARDIN DE INFANCIA	PARVULOS	CENTRO COMPLETO PREESCOLAR	TOTAL
BARCELONA-MUNICIPIO	2	23	603	628
RESTO COMARCA	0	0	243	243
TOTAL COMARCA	2	23	846	871
RESTO AREA METROPOLITANA	0	1	9	10
TOTAL AREA METROPOLITANA	2	24	855	881
RESTO DE PROVINCIA	0	10	215	225
TOTAL BARCELONA	2	34	1070	1106
GERONA-MUNICIPIO	0	0	6	6
RESTO DE PROVINCIA	0	0	20	20
TOTAL GERONA	0	0	26	26
LERIDA-MUNICIPIO	1	0	22	23
RESTO DE PROVINCIA	0	2	27	29
TOTAL LERIDA	1	2	49	52
TARRAGONA-MUNICIPIO	0	0	13	13
RESTO DE PROVINCIA	0	3	53	56
TOTAL TARRAGONA	0	3	66	69
TOTAL CATALUÑA	3	39	1211	1253

L3-4 TOTAL

	JARDIN DE INFANCIA	PARVULOS	CENTRO COMPLETO PREESCOLAR	TOTAL
BARCELONA-MUNICIPIO	2	44	822	868
RESTO COMARCA	0	5	340	345
TOTAL COMARCA	2	49	1162	1213
RESTO AREA METROPOLITANA	0	2	20	22
TOTAL AREA METROPOLITANA	2	51	1182	1235
RESTO DE PROVINCIA	0	27	469	496
TOTAL BARCELONA	2	78	1651	1731
GERONA-MUNICIPIO	0	1	28	29
RESTO DE PROVINCIA	0	4	124	128
TOTAL GERONA	0	5	152	157
LERIDA-MUNICIPIO	1	1	38	40
RESTO DE PROVINCIA	0	2	102	104
TOTAL LERIDA	1	3	140	144
TARRAGONA-MUNICIPIO	0	0	26	26
RESTO DE PROVINCIA	0	18	114	132
TOTAL TARRAGONA	0	18	140	158
TOTAL CATALUÑA	3	104	2083	2190

TABLA I.4

ENSEÑANZA PREESCOLAR. TAMAÑO DE LOS CENTROS DE PREESCOLAR ¹ SEGUN EL NUMERO DE AULAS, POR TIPOS DE ENSEÑANZA QUE IMPARTEN. AMBITO: PROVINCIAS Y CAPITALES DE PROVINCIA. PARA PROVINCIA DE BARCELONA SUBDIVISIONES URBANISTICAS. CURSO 1971-72

I.4-1 PUBLICO

AMBITO	AULAS			JARDIN DE INFANCIA ¹			PARVULOS ³			CENTROS PREESCOLAR ⁴				
				3y+			1 2 3y+			1 2 3 4 5y+				
	1	2	3y+	1	2	3y+	1	2	3y+	1	2	3	4	5y+
BARCELONA-MUNICIPIO	0	6	0	13	5	1	39	24	20	6	6			
RESTO COMARCA	0	0	0	1	2	0	25	21	5	3	3			
TOTAL COMARCA	0	0	0	14	7	1	64	45	25	9	9			
RESTO AREA METROPOLITANA	0	0	0	1	0	0	66	2	0	0	0			
TOTAL AREA METROPOLITANA	0	0	0	15	7	1	131	47	25	9	9			
RESTO DE PROVINCIA	0	0	0	11	2	1	55	33	8	12	11			
TOTAL BARCELONA	0	0	0	26	9	2	121	80	33	21	20			
GERONA-MUNICIPIO	0	0	0	1	0	0	0	5	2	5	0			
RESTO DE PROVINCIA	0	0	0	4	0	0	31	23	9	1	1			
TOTAL GERONA	0	0	0	5	0	0	31	26	11	6	2			
LERIDA-MUNICIPIO	0	0	0	0	1	0	6	6	3	1	1			
RESTO DE PROVINCIA	0	0	0	0	0	0	52	15	7	1	1			
TOTAL LERIDA	0	0	0	0	1	0	58	21	10	2	2			
TARRAGONA-MUNICIPIO	0	0	0	0	0	0	6	4	2	1	1			
RESTO DE PROVINCIA	0	0	0	15	0	0	36	18	3	3	3			
TOTAL TARRAGONA	0	0	0	15	0	0	42	22	5	4	4			
TOTAL CATALUÑA	0	0	0	46	10	2	252	151	59	33	23			

I.4-2 IGLESIA

AMBITO	AULAS			JARDIN DE INFANCIA ²			PARVULOS ³			CENTROS PREESCOLAR ⁴				
				3y+			1 2 3y+			1 2 3 4 5y+				
	1	2	3y+	1	2	3y+	1	2	3y+	1	2	3	4	5y+
BARCELONA-MUNICIPIO	0	0	0	0	2	0	20	43	27	17	17			
RESTO COMARCA	0	0	0	1	0	1	6	12	13	3	3			
TOTAL COMARCA	0	0	0	1	2	1	26	55	40	20	24			
RESTO AREA METROPOLITANA	0	0	0	0	0	0	0	0	2	3	0			
TOTAL AREA METROPOLITANA	0	0	0	1	2	1	26	57	41	23	24			
RESTO DE PROVINCIA	0	0	0	1	1	1	30	52	31	15	7			
TOTAL BARCELONA	0	0	0	2	3	2	56	109	72	38	31			
GERONA-MUNICIPIO	0	0	0	0	0	0	3	3	2	1	1			
RESTO DE PROVINCIA	0	0	0	0	0	0	6	13	14	3	2			
TOTAL GERONA	0	0	0	0	0	0	9	16	16	4	3			
LERIDA-MUNICIPIO	0	0	0	0	0	0	0	0	0	0	0			
RESTO DE PROVINCIA	0	0	0	0	0	0	0	0	0	0	0			
TOTAL LERIDA	0	0	0	0	0	0	0	0	0	0	0			
TARRAGONA-MUNICIPIO	0	0	0	0	0	0	0	0	0	0	0			
RESTO DE PROVINCIA	0	0	0	0	0	0	0	0	0	0	0			
TOTAL TARRAGONA	0	0	0	0	0	0	0	0	0	0	0			
TOTAL CATALUÑA	0	0	0	2	3	2	65	125	88	42	34			

L4-3 PRIVADO

AMBITO	JARDIN DE INFANCIA ²			PARVULOS ³			CENTROS PREESCOLAR ⁴				
	3y+			3y+							
	1	2	3y+	1	2	3y+	1	2	3	4	5y+
BARCELONA-MUNICIPIO	1	0	1	11	8	4	279	152	76	48	48
RESTO COMARCA	0	0	0	0	0	0	134	66	24	13	6
TOTAL COMARCA	1	0	1	11	8	4	413	218	100	61	54
RESTO AREA METROPOLITANA	1	0	0	0	1	0	2	5	0	1	1
TOTAL AREA METROPOLITANA	1	0	0	11	9	4	415	223	100	62	55
RESTO DE PROVINCIA	1	0	0	8	2	0	111	63	25	10	6
TOTAL BARCELONA	1	0	1	19	11	4	526	286	125	72	61
GERONA-MUNICIPIO	0	0	0	0	0	0	4	1	1	0	0
RESTO DE PROVINCIA	0	0	0	0	0	0	10	5	3	2	0
TOTAL GERONA	0	0	0	0	0	0	14	6	4	2	0
LERIDA-MUNICIPIO	1	0	0	0	0	0	7	12	4	2	0
RESTO DE PROVINCIA	0	0	0	0	0	0	13	7	7	0	0
TOTAL LERIDA	1	0	0	1	0	1	20	19	11	2	0
TARRAGONA-MUNICIPIO	0	0	0	0	0	0	14	25	9	1	0
RESTO DE PROVINCIA	0	0	0	3	0	0	5	0	1	3	4
TOTAL TARRAGONA	0	0	0	3	0	0	19	25	10	4	4
TOTAL CATALUÑA	2	0	1	23	11	5	579	329	147	88	68

L4-4 TOTAL

AMBITO	JARDIN DE INFANCIA ²			PARVULOS ³			CENTROS PREESCOLAR ⁴				
	3y+			3y+							
	1	2	3y+	1	2	3y+	1	2	3	4	5y+
BARCELONA-MUNICIPIO	1	0	1	24	15	5	338	215	123	71	71
RESTO COMARCA	0	0	0	2	2	1	165	99	42	19	15
TOTAL COMARCA	1	0	1	26	17	6	503	318	165	90	86
RESTO AREA METROPOLITANA	0	0	0	1	1	0	4	9	1	4	2
TOTAL AREA METROPOLITANA	0	0	0	27	18	6	507	327	166	94	88
RESTO DE PROVINCIA	0	0	0	20	5	2	196	148	64	37	24
TOTAL BARCELONA	1	0	1	47	23	8	703	475	230	131	112
GERONA-MUNICIPIO	0	0	0	1	0	0	7	9	5	6	1
RESTO DE PROVINCIA	0	0	0	4	0	0	47	41	26	6	4
TOTAL GERONA	0	0	0	5	0	0	54	50	31	12	5
LERIDA-MUNICIPIO	1	0	0	0	0	0	13	18	5	2	0
RESTO DE PROVINCIA	0	0	0	1	0	1	59	28	14	1	0
TOTAL LERIDA	1	0	0	1	0	1	72	46	19	3	0
TARRAGONA-MUNICIPIO	0	0	0	0	0	0	11	4	3	4	4
RESTO DE PROVINCIA	0	0	0	18	0	0	56	30	11	13	4
TOTAL TARRAGONA	0	0	0	18	0	0	67	34	14	17	8
TOTAL CATALUÑA	2	0	1	71	24	9	896	605	294	163	125

1. Se consideran solamente los centros incluidos en la Tabla 1.3 (Centros de Preescolar con equipamiento suficiente).
2. Centros donde sólo existe Jardín de Infancia.
3. Centros donde sólo existe Parvulario.
4. Centros completos de Educación Preescolar.

1.5-A.1 PUBLICO

EDUCACION PREESCOLAR. DISTRIBUCION DE ALUMNOS POR SEXO Y EDAD. AMBITO: PROVINCIAS Y CAPITALES DE PROVINCIA. PARA PROVINCIA DE BARCELONA SUBDIVISIONES URBANISTICAS. CURSO 1971-72

ANOS	NIÑOS						NIÑAS					
	2y-	3	4	5	6	7y+	2y-	3	4	5	6	7y+
BARCELONA-MUNICIPIO	43	576	2086	2570	60	0	27	515	1870	2459	59	0
RESTO COMARCA	2	83	247	1823	50	0	0	56	1205	1717	0	0
TOTAL COMARCA	45	659	3333	4393	110	0	27	571	3075	4176	59	0
RESTO AREA METROPOLITANA	0	18	93	193	0	0	0	0	64	155	4	0
TOTAL AREA METROPOLITANA	45	677	3426	4586	118	0	27	577	3139	4331	63	0
RESTO DE PROVINCIA	54	666	2390	3084	143	0	62	571	2176	2810	109	9
TOTAL BARCELONA	99	1343	5816	7670	261	0	89	1148	5315	7141	172	9
GERONA-MUNICIPIO	54	178	260	282	0	0	73	161	235	236	0	0
RESTO DE PROVINCIA	76	350	1117	1391	0	0	65	322	1055	1186	3	0
TOTAL GERONA	130	528	1377	1673	0	0	138	483	1288	1422	3	0
LERIDA-MUNICIPIO	12	30	273	360	0	0	14	50	276	318	0	0
RESTO DE PROVINCIA	6	77	878	1023	0	0	2	79	766	855	0	0
TOTAL LERIDA	18	107	1151	1383	0	0	16	129	1042	1173	0	0
TARRAGONA-MUNICIPIO	0	35	217	333	0	0	3	22	145	245	0	0
RESTO DE PROVINCIA	1	11	1027	1254	4	0	0	17	872	1108	3	0
TOTAL TARRAGONA	1	46	1244	1587	4	0	3	39	1017	1353	3	0
TOTAL CATALUNA	248	2024	9588	12313	265	0	246	1799	8662	11089	178	9

1.5-A.2 IGLESIA

ANOS	NIÑOS						NIÑAS					
	2y-	3	4	5	6	7y+	2y-	3	4	5	6	7y+
BARCELONA-MUNICIPIO	63	660	1425	2092	108	2	135	1383	3218	4006	115	3
RESTO COMARCA	72	265	636	875	97	1	109	542	1333	1691	34	1
TOTAL COMARCA	135	925	2061	2967	205	3	244	1925	4551	5699	149	4
RESTO AREA METROPOLITANA	0	32	117	70	10	0	10	61	201	252	10	0
TOTAL AREA METROPOLITANA	135	957	2178	3037	215	3	254	1986	4752	5951	159	4
RESTO DE PROVINCIA	288	1107	1777	2052	95	8	335	1527	2577	3023	80	6
TOTAL BARCELONA	423	2064	3955	5089	310	11	589	3513	7329	8974	239	10
GERONA-MUNICIPIO	42	120	103	95	0	0	33	155	174	191	0	0
RESTO DE PROVINCIA	143	396	538	533	0	0	187	476	681	716	4	0
TOTAL GERONA	185	516	641	628	0	0	220	631	855	907	4	0
LERIDA-MUNICIPIO	0	0	0	0	0	0	0	0	0	0	0	0
RESTO DE PROVINCIA	0	0	0	0	0	0	0	0	0	0	0	0
TOTAL LERIDA	0	0	0	0	0	0	0	0	0	0	0	0
TARRAGONA-MUNICIPIO	0	0	0	0	0	0	0	0	0	0	0	0
RESTO DE PROVINCIA	0	0	0	0	0	0	0	0	0	0	0	0
TOTAL TARRAGONA	0	0	0	0	0	0	0	0	0	0	0	0
TOTAL CATALUNA	608	2580	4896	5717	310	11	809	4144	8184	9881	243	10

LS-A.3 PRIVADO

AMBITO	NIROS							NIROS						
	2Y-	3	4	5	6	7Y+	2Y-	3	4	5	6	7Y+		
BARCELONA-MUNICIPIO	1663	4147	6777	7048	476	16	1365	3313	5043	5229	293	0		
RESTO COMARCA	286	997	2515	3442	315	9	191	852	1999	2725	265	1		
TOTAL COMARCA	1949	5144	9292	10490	791	25	1556	4165	7042	7954	558	9		
RESTO AREA METROPOLITANA	16	60	132	109	0	0	12	64	104	98	0	0		
TOTAL AREA METROPOLITANA	1965	5204	9424	10599	791	25	1568	4229	7146	8052	558	9		
RESTO DE PROVINCIA	451	1066	2071	2497	299	9	339	1031	1795	2137	150	5		
TOTAL BARCELONA	2416	6270	11455	13096	1090	34	1907	5260	8941	10189	708	14		
GERONA-MUNICIPIO	23	28	41	45	0	0	14	32	28	45	0	0		
RESTO DE PROVINCIA	42	97	182	206	0	0	66	124	192	211	0	0		
TOTAL GERONA	65	125	223	255	0	0	80	156	220	256	0	0		
LERIDA-MUNICIPIO	52	123	162	196	0	0	54	172	308	306	0	0		
RESTO DE PROVINCIA	99	218	354	370	0	0	93	222	304	432	0	0		
TOTAL LERIDA	151	341	516	566	0	0	147	394	612	738	0	0		
TARRAGONA-MUNICIPIO	12	168	294	278	3	0	9	186	327	390	3	0		
RESTO DE PROVINCIA	183	555	744	783	6	0	179	481	858	854	14	0		
TOTAL TARRAGONA	195	723	1038	1061	9	0	188	667	1185	1244	17	0		
TOTAL CATALUÑA	2827	7459	13272	14978	1099	34	2322	6477	10958	12427	725	14		

LS-A.4 TOTAL

AMBITO	NIROS							NIROS						
	2Y-	3	4	5	6	7Y+	2Y-	3	4	5	6	7Y+		
BARCELONA-MUNICIPIO	1769	5383	10288	11710	644	18	1527	5211	10131	11696	467	11		
RESTO COMARCA	360	1345	4398	6140	462	10	300	1450	4537	6133	299	2		
TOTAL COMARCA	2129	6728	14686	17850	1106	28	1827	6661	14668	17829	766	13		
RESTO AREA METROPOLITANA	16	110	342	372	18	0	22	131	369	505	14	0		
TOTAL AREA METROPOLITANA	2145	6838	15028	18222	1124	28	1849	6792	15037	18334	780	13		
RESTO DE PROVINCIA	793	2839	6238	7633	537	17	736	3129	6548	7970	339	20		
TOTAL BARCELONA	2938	9677	21266	25855	1661	45	2585	9921	21585	26304	1119	33		
GERONA-MUNICIPIO	119	326	404	426	0	0	120	348	435	472	0	0		
RESTO DE PROVINCIA	261	843	1837	2130	0	0	318	922	1928	2113	7	0		
TOTAL GERONA	380	1169	2241	2556	0	0	438	1270	2363	2585	7	0		
LERIDA-MUNICIPIO	64	153	435	556	0	0	68	222	584	624	0	0		
RESTO DE PROVINCIA	105	295	1232	1393	0	0	95	301	1070	1287	0	0		
TOTAL LERIDA	169	448	1667	1949	0	0	163	523	1654	1911	0	0		
TARRAGONA-MUNICIPIO	12	203	511	611	3	0	12	208	472	635	3	0		
RESTO DE PROVINCIA	184	566	1771	2037	10	0	179	498	1730	1962	17	0		
TOTAL TARRAGONA	196	769	2282	2648	13	0	191	706	2202	2597	20	0		
TOTAL CATALUÑA	3683	12063	27456	33008	1674	45	3377	12420	27804	33397	1146	33		

1. Se consideran solamente los Centros incluidos en la Tabla 1.3 (Centros de Prescolar con equipamiento suficiente).

TABLA I.5-B

EDUCACION PREESCOLAR. DISTRIBUCION DE ALUMNOS POR SEXO Y EDAD. AMBITO: PROVINCIAS Y CAPITALES DE PROVINCIA. PARA PROVINCIA DE BARCELONA SUBDIVISIONES URBANISTICAS. CURSO 1971-72¹

I.5-B.1 PUBLICO

AMBITO	AÑOS							NIÑOS							NIÑAS						
	2v-	3	4	5	6	7v+	7v+	2v-	3	4	5	6	7v+	7v+	2v-	3	4	5	6	7v+	
BARCELONA-MUNICIPIO	45	606	2373	2950	60	0	0	30	547	2269	3073	59	0	30	547	2269	3073	59	0	0	
RESTO COMARCA	2	92	1374	2227	51	1	1	0	57	1349	2034	0	0	0	57	1349	2034	0	0	0	
TOTAL COMARCA	47	698	3747	5177	111	1	1	30	604	3618	5107	59	0	30	604	3618	5107	59	0	0	
RESTO AREA METROPOLITANA	0	19	120	232	8	0	0	0	6	106	201	4	0	0	6	106	201	4	0	0	
TOTAL AREA METROPOLITANA	47	717	3867	5409	119	1	1	30	610	3724	5308	63	0	30	610	3724	5308	63	0	0	
RESTO DE PROVINCIA	72	797	3029	3978	162	1	1	75	685	2785	3634	131	10	75	685	2785	3634	131	10	10	
TOTAL BARCELONA	119	1514	6856	9387	281	2	2	105	1295	6509	8942	194	10	105	1295	6509	8942	194	10	10	
GERONA-MUNICIPIO	54	178	263	293	0	0	0	73	161	241	243	0	0	73	161	241	243	0	0	0	
RESTO DE PROVINCIA	87	457	1463	1969	0	0	0	75	411	1412	1680	3	0	75	411	1412	1680	3	0	0	
TOTAL GERONA	141	635	1726	2262	0	0	0	148	572	1923	1653	3	0	148	572	1923	1653	3	0	0	
LERIDA-MUNICIPIO	12	35	299	407	0	0	0	14	54	293	350	0	0	14	54	293	350	0	0	0	
RESTO DE PROVINCIA	8	98	1044	1303	0	0	0	7	99	954	1072	0	0	7	99	954	1072	0	0	0	
TOTAL LERIDA	20	133	1343	1710	0	0	0	21	153	1247	1422	0	0	21	153	1247	1422	0	0	0	
TARRAGONA-MUNICIPIO	12	49	265	370	3	2	2	15	35	198	291	4	1	15	35	198	291	4	1	1	
RESTO DE PROVINCIA	4	53	1353	1719	14	0	0	4	62	1157	1478	16	12	4	62	1157	1478	16	12	12	
TOTAL TARRAGONA	16	102	1618	2089	17	2	2	19	97	1355	1769	20	13	19	97	1355	1769	20	13	13	
TOTAL CATALUNA	296	2384	11583	15448	298	4	4	293	2117	10764	14056	217	23	293	2117	10764	14056	217	23	23	

I.5-B.2 IGLESIA

AMBITO	AÑOS							NIÑOS							NIÑAS						
	2v-	3	4	5	6	7v+	7v+	2v-	3	4	5	6	7v+	7v+	2v-	3	4	5	6	7v+	
BARCELONA-MUNICIPIO	65	660	1425	2093	109	2	2	135	1383	3218	4128	115	3	135	1383	3218	4128	115	3	3	
RESTO COMARCA	80	305	691	967	97	1	1	121	579	1369	1761	34	2	121	579	1369	1761	34	2	2	
TOTAL COMARCA	145	965	2116	3060	206	3	3	256	1962	4587	5889	149	5	256	1962	4587	5889	149	5	5	
RESTO AREA METROPOLITANA	0	53	165	116	17	0	0	10	61	201	292	10	0	10	61	201	292	10	0	0	
TOTAL AREA METROPOLITANA	145	1018	2281	3176	223	3	3	266	2023	4788	6141	159	5	266	2023	4788	6141	159	5	5	
RESTO DE PROVINCIA	288	1154	1834	2146	110	8	8	335	1566	2582	3078	107	6	335	1566	2582	3078	107	6	6	
TOTAL BARCELONA	433	2172	4115	5322	333	11	11	601	3589	7370	9219	266	11	601	3589	7370	9219	266	11	11	
GERONA-MUNICIPIO	42	120	103	101	1	0	0	33	155	174	191	0	0	33	155	174	191	0	0	0	
RESTO DE PROVINCIA	157	428	578	582	1	0	0	196	492	721	747	8	0	196	492	721	747	8	0	0	
TOTAL GERONA	199	548	681	683	1	0	0	229	647	895	938	8	0	229	647	895	938	8	0	0	
LERIDA-MUNICIPIO	0	0	0	0	0	0	0	0	0	0	0	0	0	0	0	0	0	0	0	0	
RESTO DE PROVINCIA	0	0	0	0	0	0	0	0	0	0	0	0	0	0	0	0	0	0	0	0	
TOTAL LERIDA	0	0	0	0	0	0	0	0	0	0	0	0	0	0	0	0	0	0	0	0	
TARRAGONA-MUNICIPIO	0	0	0	0	0	0	0	0	0	0	0	0	0	0	0	0	0	0	0	0	
RESTO DE PROVINCIA	0	0	0	0	0	0	0	0	0	0	0	0	0	0	0	0	0	0	0	0	
TOTAL TARRAGONA	0	0	0	0	0	0	0	0	0	0	0	0	0	0	0	0	0	0	0	0	
TOTAL CATALUNA	632	2720	4796	6005	334	11	11	838	4236	8265	10157	274	11	838	4236	8265	10157	274	11	11	

AMBITO	ANOS							NINOS							NIRAS						
	2v-	3	4	5	6	8	7v+	2v-	3	4	5	6	7v+	2v-	3	4	5	6	7v+		
BARCELONA-MUNICIPIO	1714	4347	7088	7447	485	16	1398	3456	5261	5472	307	9	1714	4347	7088	7447	485	16	1398		
RESTO COMARCA	303	1078	2789	3883	389	10	207	918	2222	3078	328	1	303	1078	2789	3883	389	10	207		
TOTAL COMARCA	2017	5425	9877	11330	874	26	1605	4374	7483	8550	635	10	2017	5425	9877	11330	874	26	1605		
RESTO AREA METROPOLITANA	16	61	141	117	0	0	12	66	111	105	0	0	16	61	141	117	105	0	12		
TOTAL AREA METROPOLITANA	2033	5486	10018	11447	874	26	1617	4440	7594	8655	635	10	2033	5486	10018	11447	874	26	1617		
RESTO DE PROVINCIA	456	1133	2298	2814	325	9	352	1114	2009	2437	168	5	456	1133	2298	2814	325	9	352		
TOTAL BARCELONA	2489	6619	12316	14261	1159	35	1969	5554	9603	11092	803	15	2489	6619	12316	14261	1159	35	1969		
GERONA-MUNICIPIO	23	28	41	49	0	0	14	32	28	45	0	0	23	28	41	49	0	0	14		
RESTO DE PROVINCIA	47	97	154	224	0	0	66	141	218	241	0	0	47	97	154	224	0	0	66		
TOTAL GERONA	65	125	235	273	0	0	80	173	246	286	0	0	65	125	235	273	0	0	80		
LERIDA-MUNICIPIO	70	182	208	253	0	0	68	226	348	335	0	0	70	182	208	253	0	0	68		
RESTO DE PROVINCIA	108	238	380	391	0	0	104	244	332	444	0	0	108	238	380	391	0	0	104		
TOTAL LERIDA	178	420	588	644	0	0	172	470	680	779	0	0	178	420	588	644	0	0	172		
TARRAGONA-MUNICIPIO	12	179	302	291	6	6	9	191	334	407	8	3	12	179	302	291	6	6	9		
RESTO DE PROVINCIA	191	581	782	842	9	9	180	495	904	926	17	1	191	581	782	842	9	9	180		
TOTAL TARRAGONA	203	760	1084	1133	15	15	189	686	1238	1333	25	4	203	760	1084	1133	15	15	189		
TOTAL CATALUNA	2935	7924	14223	16311	1214	42	2410	6883	11767	13490	828	19	2935	7924	14223	16311	1214	42	2410		

1.5-B.4 TOTAL

AMBITO	ANOS							NINOS							NIRAS						
	2v-	3	4	5	6	7v+	2v-	3	4	5	6	7v+	2v-	3	4	5	6	7v+			
BARCELONA-MUNICIPIO	1824	5613	10866	12490	654	18	1563	5386	10748	12673	481	12	1824	5613	10866	12490	654	18	1563		
RESTO COMARCA	385	1475	4854	7077	537	12	328	1554	4940	6873	362	3	385	1475	4854	7077	537	12	328		
TOTAL COMARCA	2209	7088	15740	19567	1191	30	1891	6940	15688	19546	843	15	2209	7088	15740	19567	1191	30	1891		
RESTO AREA METROPOLITANA	16	133	426	465	25	0	22	133	418	558	14	0	16	133	426	465	25	0	22		
TOTAL AREA METROPOLITANA	2225	7221	16166	20032	1216	30	1913	7073	16106	20104	857	15	2225	7221	16166	20032	1216	30	1913		
RESTO DE PROVINCIA	816	3084	7161	8938	597	18	762	3365	7376	9149	406	21	816	3084	7161	8938	597	18	762		
TOTAL BARCELONA	3041	10305	23327	28970	1813	48	2675	10438	23482	29253	1263	36	3041	10305	23327	28970	1813	48	2675		
GERONA-MUNICIPIO	119	326	407	443	0	0	120	348	443	475	0	0	119	326	407	443	0	0	120		
RESTO DE PROVINCIA	286	982	2235	2775	1	0	337	1044	2351	2668	11	0	286	982	2235	2775	1	0	337		
TOTAL GERONA	405	1308	2642	3218	1	0	457	1392	2794	3147	11	0	405	1308	2642	3218	1	0	457		
LERIDA-MUNICIPIO	82	217	507	660	0	0	82	280	641	685	0	0	82	217	507	660	0	0	82		
RESTO DE PROVINCIA	116	396	1424	1694	0	0	111	343	1286	1516	0	0	116	396	1424	1694	0	0	111		
TOTAL LERIDA	198	553	1931	2354	0	0	193	623	1927	2201	0	0	198	553	1931	2354	0	0	193		
TARRAGONA-MUNICIPIO	24	228	567	661	9	8	24	226	532	698	12	4	24	228	567	661	9	8	24		
RESTO DE PROVINCIA	195	634	2135	2561	23	1	184	557	2061	2404	33	13	195	634	2135	2561	23	1	184		
TOTAL TARRAGONA	219	862	2702	3222	32	9	208	783	2593	3102	45	17	219	862	2702	3222	32	9	208		
TOTAL CATALUNA	3863	13028	30602	37764	1846	57	3533	13236	30796	37703	1319	53	3863	13028	30602	37764	1846	57	3533		

1. Se trata de todos los Centros, incluidos también los que no tienen equipamiento completo de Preescolar.

TABLA I.6

EDUCACION PREESCOLAR. PROFESORES POR SEXOS, DISTRIBUIDOS POR SECTORES. AMBITO: PROVINCIA Y CAPITALES DE PROVINCIA. PARA PROVINCIA DE BARCELONA SUBDIVISIONES URBANISTICAS. CURSO 1971-72¹

	PUBLICO			IGLESIA			PRIVADO			TOTAL		
	V	M	T	V	M	T	V	M	T	V	M	T
	BARCELONA-MUNICIPIO	5	211	216	2	375	377	24	1247	1271	31	1833
RESTO COMARCA	2	110	112	3	122	125	6	377	383	11	609	620
TOTAL COMARCA	7	321	328	5	497	502	30	1624	1654	42	2442	2484
RESTO AREA METROPOLITANA	0	12	12	0	18	18	0	19	19	0	49	49
TOTAL AREA METROPOLITANA	7	333	340	5	515	520	30	1643	1673	42	2491	2533
RESTO DE PROVINCIA	4	255	259	1	308	309	4	377	381	9	940	949
TOTAL BARCELONA	11	588	599	6	823	829	34	2020	2054	51	3431	3482
GERONA-MUNICIPIO	3	34	37	0	23	23	0	8	8	3	65	68
RESTO DE PROVINCIA	3	124	127	1	88	89	2	31	33	6	243	249
TOTAL GERONA	6	158	164	1	111	112	2	39	41	9	308	317
LERIDA-MUNICIPIO	0	34	34	0	0	0	0	40	40	0	74	74
RESTO DE PROVINCIA	0	106	106	0	0	0	0	57	57	0	163	163
TOTAL LERIDA	0	140	140	0	0	0	0	97	97	0	237	237
TARRAGONA-MUNICIPIO	0	24	24	0	0	0	0	43	43	0	67	67
RESTO DE PROVINCIA	1	111	112	0	0	0	0	122	122	1	233	234
TOTAL TARRAGONA	1	135	136	0	0	0	0	165	165	1	300	301
TOTAL CATALUNA	18	1021	1039	7	934	943	36	2311	2347	61	4276	4337

1. Se consideran solamente los Centros incluidos en la Tabla I.3 (Centros de preescolar con equipamiento suficiente).

TABLA I.7

EDUCACION PREESCOLAR. DISTRIBUCION DE CENTROS SEGUN LA TASA ALUMNOS/PROFESOR. AMBITO: PROVINCIAS Y CAPITALES DE PROVINCIA. PARA PROVINCIA DE BARCELONA SUBDIVISIONES URBANISTICAS. CURSO 1971-72.

I.7-1 PUBLICO

	TASA ALUMNOS/PROFESOR						TOTAL ALUMNOS
	20 y -	21-30	31-40	41-50	+50		
BARCELONA-MUNICIPIO	3	15	27	26	43	10207	
RESTO COMARCA	2	4	6	14	33	6404	
TOTAL COMARCA	5	19	33	40	76	16611	
RESTO AREA METROPOLITANA	0	1	2	1	2	541	
TOTAL AREA METROPOLITANA	5	20	35	41	78	17152	
RESTO DE PROVINCIA	9	20	33	25	46	11955	
TOTAL BARCELONA	14	40	68	66	124	29107	
GERONA-MUNICIPIO	3	2	4	3	1	1460	
RESTO DE PROVINCIA	6	9	17	14	24	5494	
TOTAL GERONA	9	11	21	17	25	6954	
LERIDA-MUNICIPIO	1	2	6	6	2	1366	
RESTO DE PROVINCIA	10	25	19	17	4	3676	
TOTAL LERIDA	11	27	25	23	6	5042	
TARRAGONA-MUNICIPIO	0	1	3	8	1	1027	
RESTO DE PROVINCIA	10	18	20	15	13	4337	
TOTAL TARRAGONA	10	19	23	23	14	5364	
TOTAL CATALUÑA	44	97	137	129	169	46467	

L72 IGLESIA

	TASA ALUMNOS/PROFESOR						TOTAL ALUMNOS
	20 y -	21-30	31-40	41-50	+50		
BARCELONA-MUNICIPIO	12	24	42	36	12	13415	
RESTO COMARCA	2	2	21	5	13	5667	
TOTAL COMARCA	14	26	63	41	25	19082	
RESTO AREA METROPOLITANA	0	0	2	2	2	846	
TOTAL AREA METROPOLITANA	14	26	65	43	27	19928	
RESTO DE PROVINCIA	8	19	51	25	35	12934	
TOTAL BARCELONA	22	45	116	68	62	32862	
GERONA-MUNICIPIO	2	2	3	2	1	877	
RESTO DE PROVINCIA	3	7	13	5	10	3674	
TOTAL GERONA	5	9	16	7	11	4551	
LERIDA-MUNICIPIO	0	0	0	0	0	0	
RESTO DE PROVINCIA	0	0	0	0	0	0	
TOTAL LERIDA	0	0	0	0	0	0	
TARRAGONA-MUNICIPIO	0	0	0	0	0	0	
RESTO DE PROVINCIA	0	0	0	0	0	0	
TOTAL TARRAGONA	0	0	0	0	0	0	
TOTAL CATALUÑA	27	54	132	75	73	37433	

1. Se consideran solamente los centros incluidos en la Tabla 1.3 (Centros de Preescolar, con equipamiento suficientes).

L7.3 PRIVADO

	TASA ALUMNOS/PROFESOR						TOTAL ALUMNOS
	20 y -	21-30	31-40	41-50	+50		
BARCELONA-MUNICIPIO	164	211	131	61	61	36374	
RESTO COMARCA	34	61	63	42	43	13844	
TOTAL COMARCA	198	272	194	103	104	50218	
RESTO AREA METROPOLITANA	0	4	4	0	2	610	
TOTAL AREA METROPOLITANA	198	276	198	103	106	50828	
RESTO DE PROVINCIA	48	62	64	29	22	11946	
TOTAL BARCELONA	246	338	262	132	128	62774	
GERONA-MUNICIPIO	3	0	1	0	2	260	
RESTO DE PROVINCIA	8	4	3	2	3	1120	
TOTAL GERONA	11	4	4	2	5	1380	
LERIDA-MUNICIPIO	4	7	7	2	3	1374	
RESTO DE PROVINCIA	4	3	13	6	3	2092	
TOTAL LERIDA	8	10	20	8	6	3466	
TARRAGONA-MUNICIPIO	1	2	3	7	0	1701	
RESTO DE PROVINCIA	4	10	23	15	4	4638	
TOTAL TARRAGONA	5	12	26	22	4	6339	
TOTAL CATALUÑA	270	364	312	164	143	73959	

I.7.4 TOTAL

	TASA ALUMNOS/PROFESOR						TOTAL ALUMNOS
	20 y -	21-30	31-40	41-50	+50		
BARCELONA-MUNICIPIO	179	250	200	123	116	59996	
RESTO COMARCA	38	67	90	61	89	25915	
TOTAL COMARCA	217	317	290	184	205	85911	
RESTO AREA METROPOLITANA	0	5	8	3	6	1997	
TOTAL AREA METROPOLITANA	217	322	298	187	211	87908	
RESTO DE PROVINCIA	65	101	148	79	103	36835	
TOTAL BARCELONA	282	423	446	266	314	124743	
GERONA-MUNICIPIO	8	4	8	5	4	2597	
RESTO DE PROVINCIA	17	20	33	21	37	10288	
TOTAL GERONA	25	24	41	26	41	12885	
LERIDA-MUNICIPIO	5	9	13	8	5	2740	
RESTO DE PROVINCIA	14	28	32	23	7	5768	
TOTAL LERIDA	19	37	45	31	12	8508	
TARRAGONA-MUNICIPIO	1	3	6	15	1	2728	
RESTO DE PROVINCIA	14	28	43	30	17	8975	
TOTAL TARRAGONA	15	31	49	45	18	11703	
TOTAL CATALUÑA	341	515	581	368	385	157839	

Capítulo II

**ENSEÑANZA GENERAL BASICA
Y PRIMARIA (a extinguir)**

TABLA II.1

E.G.B. Y PRIMARIA. NUMERO DE CENTROS, AULAS, ALUMNOS Y PROFESORES, POR SECTORES. AMBITO: TODOS LOS MUNICIPIOS POR PROVINCIAS. BARCELONA CAPITAL POR DISTRITOS. CURSO 1971-72

MUNICIPIOS	PUBLICO				IGLESIA			
	CENTROS	AULAS	ALUMNOS	PROFESORES	CENTROS	AULAS	ALUMNOS	PROFESORES
ABRERA								
AGUILAR DE SEGARRA	2	5	133	2	0	0	0	0
ALELLA	0	0	0	0	0	0	0	0
ALPENS	1	2	76	2	2	10	184	8
AMETLLA (La)	1	1	26	0	0	0	0	0
ARENYS DE MAR	1	0	118	3	0	0	0	0
ARENYS DE MUNT	2	19	792	15	5	29	799	26
ARGENSOLA	1	10	442	10	1	1	31	0
ARGENTONA	0	0	0	0	0	0	0	0
ARTES	1	8	343	9	1	9	131	5
AVIA	2	8	246	8	2	11	350	10
AVINYO	3	3	118	0	0	0	0	0
AVINYONET	3	4	116	4	1	2	90	3
AIGUAFREDA	1	1	30	0	0	0	0	0
BADALONA	2	5	211	4	1	3	51	2
BAGA	20	203	7948	177	12	93	3301	88
BALENYA	1	7	291	7	0	0	0	0
BALSARENY	1	4	194	4	1	1	53	1
BARCELONA	4	14	427	13	1	5	157	4
Distrito 01	198	1656	64704	1689	153	1351	50707	1447
Distrito 02	7	62	2111	70	9	56	2083	59
Distrito 03	16	132	4659	146	7	57	2938	61
Distrito 04	22	86	2735	77	30	270	9059	300
Distrito 05	7	78	3507	84	13	181	6013	190
Distrito 06	11	99	3690	98	6	50	1800	52
Distrito 07	8	41	1677	39	8	64	2260	79
Distrito 08	15	118	5053	129	7	76	3195	72
Distrito 09	22	153	6025	153	19	122	4195	115
Distrito 10	45	359	21355	563	23	177	7758	193
Distrito 11	20	184	7870	186	6	53	2211	48
Distrito 12	6	34	1436	35	9	88	4191	116
BEGAS	19	110	4586	109	16	157	5664	162
BELLPRAT	1	2	48	0	2	14	180	7
BERGA	1	1	12	0	0	0	0	0
BIGAS	4	22	963	17	4	20	1008	22
BORREDA	4	4	129	0	0	0	0	0
BRUCH	2	2	57	1	1	1	24	1
BRULL	2	2	67	0	0	0	0	0
CABANYAS (Lm)	1	1	3	0	0	0	0	0
CABRERA DE IGUALADA	1	1	15	1	0	0	0	0
CABRERA DE MAR	1	1	8	0	0	0	0	0
CABRILS	3	3	88	1	1	3	80	1
CALAF	2	2	41	2	1	0	51	2
CALDAS DE ESTRACH	1	14	243	12	1	5	210	6
CALDAS DE MONTBUY	2	2	71	0	2	4	85	8
CALDERS	1	10	358	11	2	12	466	12
CALELLA	3	3	63	0	0	0	0	0
CALONGE DE SEGARRA	1	12	419	10	2	34	610	18
CALLDETENES	0	0	0	0	0	0	0	0
CALLUS	2	2	62	1	0	0	0	0
CAMPINS	2	6	201	14	0	0	0	0
CANET DE MAR	1	1	21	0	0	0	0	0
CANDYELLAS	1	6	276	7	2	8	467	15
CANOVES	2	17	785	17	0	0	0	0
CANYELLAS	2	2	30	0	0	0	0	0
CAPELLADES	2	2	52	0	0	0	0	0
CAPLAT	2	8	355	9	0	0	0	0
CARDEDEU	0	0	0	0	0	0	0	0
CARDONA	2	11	463	10	1	4	105	7
CARME	7	16	617	13	1	8	303	9
CASERRAS	1	2	84	2	0	0	0	0
CASTELLAR DEL RIU	1	4	113	4	0	0	0	0
	0	0	0	0	0	0	0	0

1. A efectos de clasificación de los Centros, se incluye en esta tabla la información referente a Centros, Aulas y Alumnos de los Centros con "mezcla de niveles". Al final del presente capítulo se inserta una tabla con los datos de estos últimos Centros, exclusivamente, en los que constan datos complementarios sobre el resto de Profesores.

PRIVADO				TOTAL				MUNICIPIOS
CENTROS	AULAS	ALUMNOS	PROFESORES	CENTROS	AULAS	ALUMNOS	PROFESORES	
0	0	0	0	2	5	133	2	ABRERA
0	0	0	0	0	0	0	0	AGUILAR DE SEGARRA
0	0	0	0	3	12	260	10	ALELLA
0	0	0	0	1	1	26	0	ALPENS
0	0	0	0	1	0	118	3	AMETLLA (Ls)
0	0	0	0	7	48	1591	41	ARENYS DE MAR
0	0	0	0	2	11	473	10	ARENYS DE MUNT
0	0	0	0	0	0	0	0	ARGENSOLA
0	0	0	0	2	17	474	14	ARGENTONA
0	0	0	0	4	19	596	18	ARTES
0	0	0	0	3	3	118	0	AVIA
0	0	0	0	4	6	206	7	AVINYO
0	0	0	0	1	1	30	0	AVINYONET
0	0	0	0	3	8	262	6	AIGUAFREDA
64	377	11071	320	104	673	22320	585	BADALONA
0	0	0	0	1	7	291	7	BAGA
0	0	0	0	2	5	247	5	BALENYA
0	0	0	0	5	19	584	17	BALSARENY
684	3000	78039	2911	1035	6007	193450	6047	BARCELONA
17	67	1854	62	33	185	6048	191	Districto 01
41	192	5811	169	64	381	12808	376	Districto 02
96	670	15173	644	148	1026	26967	1021	Districto 03
32	121	2499	111	52	380	12019	385	Districto 04
13	47	1210	44	30	196	6700	194	Districto 05
27	106	2177	94	43	211	6114	212	Districto 06
46	162	4644	169	68	356	12892	370	Districto 07
74	303	7481	284	115	578	17641	552	Districto 08
141	577	16486	550	209	1313	45599	1306	Districto 09
63	222	7093	216	89	459	17174	450	Districto 10
23	108	2537	100	38	230	8164	251	Districto 11
111	425	11074	468	146	692	21324	739	Districto 12
0	0	0	0	3	16	228	7	BEGAS
0	0	0	0	1	1	12	0	BELLPRAT
1	5	172	5	9	47	2143	44	BERGA
1	1	30	0	5	5	159	0	BIGAS
0	0	0	0	3	3	81	2	BORREDA
0	0	0	0	2	2	67	0	BRUCH
0	0	0	0	1	1	3	0	BRULL
0	0	0	0	1	1	15	1	CABANYAS (Ls)
0	0	0	0	1	1	8	0	CABRERA DE IGUALADA
0	0	0	0	4	6	168	2	CABRERA DE MAR
0	0	0	0	3	2	92	4	CABRILS
1	1	16	0	3	20	469	18	CALAF
0	0	0	0	4	6	156	8	CALDAS DE ESTRACH
2	7	209	6	5	29	1033	29	CALDAS DE MONTBUY
0	0	0	0	3	3	63	0	CALDERS
0	0	0	0	3	46	1029	28	CALELLA
0	0	0	0	0	0	0	0	CALONGE DE SEGARRA
0	0	0	0	2	2	62	1	CALLOETENES
1	1	17	0	3	7	218	14	CALLUS
0	0	0	0	1	1	21	0	CAMPINS
0	0	0	0	3	14	743	22	CANET DE MAR
3	5	218	5	5	22	1003	22	CANOVELLAS
0	0	0	0	2	2	30	0	CANOVES
0	0	0	0	2	2	52	0	CANYELLAS
1	5	171	5	3	13	526	14	CAPELLADES
0	0	0	0	0	0	0	0	CAPOLAT
0	0	0	0	3	15	568	17	CARDEDEU
2	1	54	2	10	25	974	24	CARDONA
0	0	0	0	1	2	84	2	CARME
1	1	31	1	2	5	144	5	CASERRAS
0	0	0	0	0	0	0	0	CASTELLAR DEL RIU

TABLA II.1 (Continuación)

E.G.B. Y PRIMARIA. NUMERO DE CENTROS, AULAS, ALUMNOS Y PROFESORES, POR SECTORES, AMBITO: TODOS LOS MUNICIPIOS POR PROVINCIAS. BARCELONA CAPITAL POR DISTRITOS. CURSO 1971-72

MUNICIPIOS	PUBLICO				IGLESIA			
	CENTROS	AULAS	ALUMNOS	PROFESORES	CENTROS	AULAS	ALUMNOS	PROFESORES
CASTELLAR DEL VALLES	3	12	463	11	0	0	0	0
CASTELLAR DE NUCH	2	2	20	1	0	0	0	0
CASTELLBELL Y VILAR	7	8	255	4	1	2	64	3
CASTELLBISBAL	1	8	337	8	0	0	0	0
CASTELLCIR	1	1	24	0	0	0	0	0
CASTELLOFELS	4	14	727	12	0	0	0	0
CASTELL DEL ARENY	0	0	0	0	0	0	0	0
CASTELLET Y GORNAL	4	4	58	2	0	0	0	0
CASTELLFULLIT DEL BOIX	3	3	47	0	0	0	0	0
CASTELLFULLIT DE RIUBREGOS	1	1	23	0	0	0	0	0
CASTELLGALI	2	2	60	0	0	0	0	0
CASTELLNOU DE BAGES	1	1	5	0	0	0	0	0
CASTELLOLI	2	2	39	0	0	0	0	0
CASTELLTERSOL	1	5	321	6	0	0	0	0
CASTELLVI DE LA MARCA	1	4	179	4	0	0	0	0
CASTELLVI DE ROSANES	1	1	32	1	0	0	0	0
CENTELLAS	2	11	443	13	1	9	217	8
CERVELLO	3	3	159	2	0	0	0	0
COLLBATO	0	0	0	0	0	0	0	0
COLLSUSPINA	0	0	0	0	0	0	0	0
COPONS	2	2	102	0	0	0	0	0
CORBERA DE LLOBREGAT	1	4	170	4	0	0	0	0
CORNELLA	14	150	6094	144	4	29	680	17
CUBELLAS	1	4	198	4	0	0	0	0
DOSRIUS	3	3	77	0	0	0	0	0
ESPARRAGUERA	3	16	636	14	1	5	147	4
ESPLUGAS DE LLOBREGAT	4	33	1395	33	1	8	224	6
ESPUYOLA	2	2	15	0	0	0	0	0
ESTANY	2	2	47	0	0	0	0	0
FIGOLS	2	2	14	1	0	0	0	0
FOGAS DE MONCLUS	2	2	23	0	0	0	0	0
FOGAS DE TORDERA	0	0	0	0	0	0	0	0
FOLGAROLAS	3	3	97	1	0	0	0	0
FONOLLOSA	4	7	196	6	0	0	0	0
FONTRUBI	3	3	85	3	0	0	0	0
FRANQUESAS DEL VALLES (Lda)	4	17	574	13	0	0	0	0
GALLIFA	0	0	0	0	0	0	0	0
GARRIGA (La)	1	13	460	13	2	10	295	8
GAVA	2	33	1599	36	2	20	1102	18
GAYA	2	2	28	0	0	0	0	0
GELIDA	3	9	348	10	1	4	106	4
GIRONELLA	2	12	295	12	2	5	176	4
GISCLARENY	1	1	7	1	0	0	0	0
GRANADA (La)	1	2	124	5	0	0	0	0
GRANERA	0	0	0	0	0	0	0	0
GRANOLLERS	6	36	1653	33	3	25	689	22
GUALBA	2	2	59	0	0	0	0	0
GUARDIOLA	1	1	15	1	0	0	0	0
GUARDIOLA DE BERGA	2	7	260	6	0	0	0	0
GURB	4	4	94	4	0	0	0	0
HOSPITALET	31	236	11682	230	10	98	3878	90
IGUALADA	6	43	1492	43	7	52	1908	45
JORBA	1	3	84	4	0	0	0	0
LLACUNA (La)	4	4	68	0	0	0	0	0
LLAGOSTA (La)	1	19	720	19	0	0	0	0
LLINAS	1	12	443	12	0	0	0	0
LLISSA DE MUNT	1	4	130	4	0	0	0	0
LLISSA DE VALL	2	5	171	5	0	0	0	0
LLUSSA	4	4	73	0	0	0	0	0
MALGRAT DE MAR	1	10	461	10	2	13	447	14
MALLA	1	1	23	0	0	0	0	0
MANLLEU	4	21	454	12	3	28	1156	27
MANRESA	14	111	3667	103	6	40	1509	38
MARTORELL	4	27	947	24	2	6	204	5
MARTORELLAS	4	7	385	5	0	0	0	0
MASIAS DE RODA	1	1	21	0	0	0	0	0
MASIAS DE VOLTREGA	4	6	186	5	1	1	33	1
MASNOU	2	9	335	8	2	15	599	14

PRIVADO				TOTAL				MUNICIPIOS
CENTROS	AULAS	ALUMNOS	PROFESORES	CENTROS	AULAS	ALUMNOS	PROFESORES	
3	20	480	17	6	32	943	28	CASTELLAR DEL VALLES
0	0	0	0	2	2	20	1	CASTELLAR DE NUCH
0	0	0	0	8	10	319	7	CASTELLBELL Y VILAR
0	0	0	0	1	8	337	8	CASTELLBISBAL
0	0	0	0	1	1	24	0	CASTELLCIUR
7	42	1285	37	11	56	2012	49	CASTELLODEFELS
0	0	0	0	0	0	0	0	CASTELL DEL ARENY
0	0	0	0	4	4	58	2	CASTELLET Y GORNAL
0	0	0	0	3	3	47	0	CASTELLFULLIT DEL BOIX
0	0	0	0	1	1	23	0	CASTELLFULLIT DE RIUBREGOS
0	0	0	0	2	2	60	0	CASTELLGALI
0	0	0	0	1	1	5	0	CASTELNOU DE BAGES
0	0	0	0	2	2	39	0	CASTELLOLI
0	0	0	0	1	5	321	6	CASTELLTERSOL
0	0	0	0	1	4	179	4	CASTELLVI DE LA MARCA
0	0	0	0	1	1	32	1	CASTELLVI DE ROSANES
1	7	167	4	4	27	827	25	CENTELLAS
0	0	0	0	3	3	159	2	CERVELLO
0	0	0	0	0	0	0	0	COLLBATO
0	0	0	0	0	0	0	0	COLLSUSPINA
0	0	0	0	2	2	102	0	COPONS
2	2	76	2	3	6	246	6	CORBERA DE LLOBREGAT
25	97	3532	82	43	276	10306	243	CORNELLA
0	0	0	0	1	4	198	4	CUBELLAS
0	0	0	0	3	3	77	0	DOSRIUS
4	15	288	9	8	36	1073	27	ESPARRAGUERA
12	49	1687	50	17	90	3306	89	ESPLUGAS DE LLOBREGAT
0	0	0	0	2	2	15	0	ESPUNYOLA
0	0	0	0	2	2	47	0	ESTANY
0	0	0	0	2	2	14	1	FIGOLS
0	0	0	0	2	2	23	0	FOGAS DE MONCLUS
0	0	0	0	0	0	0	0	FOGAS DE TORDERA
0	0	0	0	3	3	97	1	FOLGARDOLAS
0	0	0	0	4	7	196	6	FONDLOSA
0	0	0	0	3	3	85	3	FONTRUBI
1	1	6	1	5	18	580	14	FRANQUESAS DEL VALLES (Lda)
0	0	0	0	0	0	0	0	GALLIFA
1	1	27	0	4	24	782	21	GARRIGA (La)
7	31	956	25	11	84	3657	79	GAVA
0	0	0	0	2	2	28	0	GAYA
0	0	0	0	4	13	454	14	GELIDA
3	5	135	4	7	22	606	20	GIRONELLA
0	0	0	0	1	1	7	1	GISCLARENY
0	0	0	0	1	2	124	5	GRANADA (La)
0	0	0	0	0	0	0	0	GRANERA
16	72	2091	56	25	139	4433	811	GRANOLLERS
0	0	0	0	2	2	59	0	GUALBA
0	0	0	0	1	1	15	1	GUARDIOLA
0	0	0	0	2	7	260	6	GUARDIOLA DE BERGA
0	0	0	0	4	4	94	4	GURB
84	367	14483	350	125	701	30043	670	HOSPITALET
9	35	1397	38	22	130	4797	126	IGUALADA
0	0	0	0	1	3	84	4	JORBA
0	0	0	0	4	4	68	0	LLACUNA (La)
4	15	525	13	5	34	1245	32	LLAGOSTA (La)
0	0	0	0	1	12	443	12	LLINAS
1	1	33	1	2	5	163	5	LLISSA DE MUNT
0	0	0	0	2	5	171	5	LLISSA DE VALL
0	0	0	0	4	4	73	0	LLUSSA
2	10	332	10	5	33	1240	34	MALGRAT DE MAR
0	0	0	0	1	1	23	0	MALLA
10	19	567	17	17	68	2177	56	MANLLEU
24	90	2219	78	44	241	7395	219	MANRESA
4	18	754	18	10	51	1905	47	MARTORELL
0	0	0	0	4	7	385	5	MARTORELLAS
0	0	0	0	1	1	21	0	MASIAS DE RODA
1	2	40	2	6	9	259	8	MASIAS DE VOLTREGA
5	13	345	13	9	37	1279	35	MASNOU

TABLA II.1 (Continuación)

E.G.B. Y PRIMARIA. NUMERO DE CENTROS, AULAS, ALUMNOS Y PROFESORES. POR SECTORES. AMBITO: TODOS LOS MUNICIPIOS POR PROVINCIAS. BARCELONA CAPITAL POR DISTRITOS. CURSO 1971-72

MUNICIPIOS	PUBLICO				IGLESIA			
	CENTROS	AULAS	ALUMNOS	PROFESORES	CENTROS	AULAS	ALUMNOS	PROFESORES
MASQUEFA	1	3	131	3	0	0	0	0
MATADEPERA	2	2	61	0	0	0	0	0
MATARO	7	67	3008	64	12	101	4983	95
MEDIONA	5	5	101	1	0	0	0	0
MOLINS DE REY	3	29	1151	31	2	23	474	11
MOLLET	4	31	1579	29	1	12	478	12
MONCADA Y REIXACH	7	31	1369	31	2	23	890	23
MONGAT	3	9	349	10	0	0	0	0
MONISTROL	1	1	12	0	1	4	178	4
MONISTROL DE CALDERS	3	3	77	1	0	0	0	0
MONTANYOLA	1	1	11	0	0	0	0	0
MONTCLAR	1	1	13	0	0	0	0	0
MONTESQUIU	3	3	54	1	0	0	0	0
MONTMAJOR	3	3	56	0	0	0	0	0
MONTMANEU	1	1	15	0	0	0	0	0
MONTMANY	1	2	87	3	0	0	0	0
MONTMELO	2	13	627	13	0	0	0	0
MONTORNES DEL VALLES	2	14	756	14	0	0	0	0
MONTSENY	1	1	33	0	0	0	0	0
MOYA	1	7	188	7	2	8	193	7
MURA	1	1	17	0	0	0	0	0
NAVARCLES	2	7	273	7	2	6	157	6
NAVAS	4	9	325	7	1	5	158	5
NOU (La)	2	2	29	0	0	0	0	0
ODENA	2	5	133	5	0	0	0	0
OLBAN	4	9	225	6	0	0	0	0
OLERDOLA	3	4	148	3	0	0	0	0
OLESA DE BONESVALLS	1	1	20	1	0	0	0	0
OLESA DE MONTSERRAT	1	14	553	15	1	9	230	7
OLIVELLA	1	1	20	0	0	0	0	0
OLOST	3	3	72	0	0	0	0	0
ORIS	3	3	46	1	0	0	0	0
ORISTA	3	4	88	2	0	0	0	0
ORPI	1	1	8	0	0	0	0	0
ORRIUS	1	1	25	0	0	0	0	0
PACHS	1	1	40	0	0	0	0	0
PALAFOLLS	2	7	296	7	0	0	0	0
PALAU DE PLEGAMANS	1	3	242	3	0	0	0	0
PALLEJA	1	10	350	10	1	5	183	5
PAPIOL	2	10	487	9	0	0	0	0
PARETS	3	15	601	11	1	6	120	4
PERAFITA	4	4	67	2	0	0	0	0
PIERA	4	11	380	8	0	0	0	0
PIEROLA	2	2	51	2	0	0	0	0
PINEDA	1	18	680	16	0	0	0	0
PLA DEL PANADES	1	2	96	2	0	0	0	0
POBLA DE CLARAMUNT (La)	1	4	124	4	0	0	0	0
POBLA DE LILLET (La)	1	6	253	6	0	0	0	0
POLINYA	1	4	142	4	0	0	0	0
PONTONS	0	0	0	0	0	0	0	0
PRAT DE LLOBREGAT	5	57	2503	70	1	11	475	11
PRATS DEL REY	2	2	39	1	0	0	0	0
PRATS DE LLUSANES	3	3	80	0	0	0	0	0
PREMIA DE MAR	3	10	291	9	2	14	543	15
PRUIT	1	1	21	0	0	0	0	0
PUIGDALBA	1	1	30	0	0	0	0	0
PUIGREIG	2	8	250	8	4	14	342	14
PUJALT	0	0	0	0	0	0	0	0
QUART (La)	0	0	0	0	0	0	0	0
RAJADELL	1	2	30	0	0	0	0	0
RELLINAS	1	1	22	1	0	0	0	0
RIPOLLET	1	26	1227	27	2	16	694	21
ROCA (La)	4	16	497	18	1	10	332	12
ROCAFORT Y VILUMARA	1	6	259	6	0	0	0	0
RODA DE TER	1	6	173	6	2	13	399	12
RUBI	6	49	2177	49	2	20	610	15
RUBIO	1	1	3	0	0	0	0	0
RUPIT	1	1	34	0	0	0	0	0

PRIVADO				TOTAL				MUNICIPIOS
CENTROS	AULAS	ALUMNOS	PROFESORES	CENTROS	AULAS	ALUMNOS	PROFESORES	
1	1	34	0	2	4	165	3	MASQUEFA
1	1	69	1	3	3	130	1	MATADEPERA
12	45	1436	35	31	213	8527	194	MATARO
0	0	0	0	5	5	101	1	MEDIONA
5	13	380	10	10	65	2005	52	MOLINS DE REY
7	27	875	24	12	70	2932	65	MOLLET
8	39	871	26	17	93	3130	80	MONCADA Y REIXACH
3	7	337	7	6	16	686	17	MONGAT
0	0	0	0	2	5	190	4	MONISTROL
0	0	0	0	3	3	77	1	MONISTROL DE CALDERS
0	0	0	0	1	1	11	0	MONTANYOLA
0	0	0	0	1	1	13	0	MONTCLAR
0	0	0	0	3	3	54	1	MONTESQUIU
0	0	0	0	3	3	56	0	MONTMAJOR
0	0	0	0	1	1	15	0	MONTMANEU
0	0	0	0	1	2	87	3	MONTMANY
3	6	136	6	5	19	763	19	MONTMELÓ
1	3	169	3	3	17	925	17	MONTORNÉS DEL VALLES
0	0	0	0	1	1	33	0	MONTSENY
1	6	61	4	4	21	442	18	MOYA
0	0	0	0	1	1	17	0	MURA
1	5	91	3	5	18	521	16	NAVARCLES
1	3	44	2	6	17	527	14	NAVAS
0	0	0	0	2	2	29	0	NOU (La)
0	0	0	0	2	5	133	5	ODENA
0	0	0	0	4	9	225	6	OLBAN
0	0	0	0	3	4	148	3	OLEROOLA
1	1	31	0	2	2	51	1	Olesa de BonesvallS
4	18	479	14	6	41	1262	36	Olesa de Montserrat
0	0	0	0	1	1	20	0	OLIVELLA
0	0	0	0	3	3	72	0	OLOST
0	0	0	0	3	3	46	1	ORIS
0	0	0	0	3	4	88	2	ORISTA
0	0	0	0	1	1	8	0	ORPI
0	0	0	0	1	1	25	0	ORRIUS
0	0	0	0	1	1	40	0	PACHS
0	0	0	0	2	7	296	7	PALAFOLLS
2	14	151	7	3	17	393	10	PALAU DE PLEGAMANS
0	0	0	0	2	15	533	15	PALLEJA
0	0	0	0	2	10	487	9	PAPIOL
1	4	153	4	5	25	874	19	PARETS
0	0	0	0	4	4	67	2	PERAFITA
0	0	0	0	4	11	380	8	PIERA
0	0	0	0	2	2	51	2	PIEROLA
0	0	0	0	1	18	680	16	PINEDA
0	0	0	0	1	2	96	2	PLA DEL PANADES
0	0	0	0	1	4	124	4	POBLA DE CLARAMUNT (La)
0	0	0	0	1	6	253	6	POBLA DE LILLET (La)
0	0	0	0	1	4	142	4	POLINYA
0	0	0	0	0	0	0	0	PONTONS
9	24	913	23	15	92	3891	104	PRAT DE LLOBREGAT
0	0	0	0	2	2	39	1	PRATS DEL REY
3	14	275	11	6	17	355	11	PRATS DE LLUSANES
7	23	676	22	12	47	1510	46	PREMIA DE MAR
0	0	0	0	1	1	21	0	PRUIT
0	0	0	0	1	1	30	0	PUIGDALBA
3	3	66	1	9	25	658	23	PUIGREIG
0	0	0	0	0	0	0	0	PUJALT
0	0	0	0	0	0	0	0	QUART (La)
0	0	0	0	1	2	30	0	RAJADELL
0	0	0	0	1	1	22	1	RELLINAS
9	40	1142	31	12	82	3063	79	RIPOLLET
0	0	0	0	5	26	829	30	ROCA (La)
0	0	0	0	1	6	259	6	ROCAFORT Y VILUMARA
1	4	184	4	4	23	756	22	RODA DE TER
6	19	658	19	14	88	3445	83	RUBI
0	0	0	0	1	1	3	0	RUBIO
0	0	0	0	1	1	34	0	RUPIT

TABLA II.1 (Continuación)

E.G.B. Y PRIMARIA. NUMERO DE CENTROS, AULAS, ALUMNOS Y PROFESORES, POR SECTORES. AMBITO: TODOS LOS MUNICIPIOS POR PROVINCIAS. BARCELONA CAPITAL POR DISTRITOS. CURSO 1971-72

MUNICIPIOS	PUBLICO				IGLESIA			
	CENTROS	AULAS	ALUMNOS	PROFESORES	CENTROS	AULAS	ALUMNOS	PROFESORES
SABADELL	22	331	11956	357	11	112	4050	115
SAGAS	0	0	0	0	0	0	0	0
SALAVINERA	1	1	18	0	0	0	0	0
SALDES	2	2	44	0	0	0	0	0
SALLEN	4	24	675	22	1	8	214	6
SAMPEDOR	3	6	210	4	1	4	137	4
SAN ACISCLO DE VALLALTA	0	0	0	0	0	0	0	0
SAN ADRIAN DE BESOS	4	27	1198	28	3	32	1433	33
SAN AGUSTIN DE LLUSANES	0	0	0	0	0	0	0	0
SAN ANDRES DE LA BARCA	1	15	614	15	1	2	61	2
SAN ANDRES DE LLAVANERAS	1	8	231	6	1	3	91	3
SAN ANTONIO DE VILAMAJOR	2	6	174	6	0	0	0	0
SAN BARTOLOME DEL GRAU	2	2	34	2	0	0	0	0
SAN BAUDILIO DE LLOBREGAT	7	79	3525	82	5	33	1481	35
SAN BAUDILIO DE LLUSANES	2	2	76	1	0	0	0	0
SAN CELONI	3	19	618	17	1	8	313	8
SAN CIPRIANO DE VALLALTA	1	1	19	0	0	0	0	0
SAN CLEMENTE DE LLOBREGAT	1	4	197	3	0	0	0	0
SAN CUGAT DEL VALLES	5	33	1144	31	2	18	432	12
SAN CUGAT SASGARRIGAS	2	2	46	0	0	0	0	0
SAN ESTEBAN DE PALAUTORDERA	1	1	66	0	1	2	92	2
SAN ESTEBAN SASROVIRAS	2	2	98	0	0	0	0	0
SAN FAUSTO DE CAMPENTELLAS	1	8	221	8	0	0	0	0
SAN FELIU DE CODINAS	2	10	300	8	1	6	160	5
SAN FELIU DE LLOBREGAT	3	30	1195	29	2	35	868	23
SAN FELIU SASERRA	1	3	58	3	0	0	0	0
SAN FRUCTUOSO DE BAGES	1	3	127	3	1	3	100	3
SAN GINES DE VILASAR	1	13	451	13	1	6	148	6
SAN HIPOLITO DE VOLTREGA	1	3	126	4	2	13	359	13
SAN JAIME DE FRONTANYA	0	0	0	0	0	0	0	0
SAN JUAN DESPI	2	20	877	20	0	0	0	0
SAN JUAN DE TORRUELLA	3	8	413	6	0	0	0	0
SAN JUAN DE VILASAR	2	5	151	3	1	5	180	6
SAN JULIAN DE VILATORTA	1	3	96	3	2	10	188	9
SAN JUSTO DESVERN	1	13	462	12	2	18	340	14
SAN LORENZO DE HORTONS	4	4	125	0	0	0	0	0
SAN LORENZO SAVALL	1	7	192	7	1	6	196	6
SAN MARTIN DE CENTELLAS	3	3	91	0	0	0	0	0
SAN MARTIN DEL BAS	2	2	17	0	0	0	0	0
SAN MARTIN DE TOUS	4	4	115	0	0	0	0	0
SAN MARTIN SARROCA	5	5	118	0	0	0	0	0
SAN MARTIN SASGAYOLAS	1	1	30	0	0	0	0	0
SAN MATEO DE BAGES	2	2	21	0	0	0	0	0
SAN PEDRO DE PREMIA	4	7	254	4	0	0	0	0
SAN PEDRO DE RIBAS	3	14	600	17	0	0	0	0
SAN PEDRO DE RIUDEVITLLES	1	2	149	2	0	0	0	0
SAN PEDRO DE TORELLO	1	6	174	6	1	3	57	2
SAN PEDRO DE VILAMAJOR	1	1	33	0	0	0	0	0
SAN POL DE MAR	1	3	87	3	1	4	68	4
SAN QUINTIN DE MEDIONA	1	4	160	4	0	0	0	0
SAN QUIRICO DE BESORA	1	6	192	6	1	3	67	3
SAN QUIRICO DE TARRASA	1	8	241	10	1	6	184	6
SAN QUIRICO DE SAFAJA	1	1	14	0	0	0	0	0
SAN SADURNI DE NOYA	3	17	570	16	2	22	527	16
SAN SATURNINO DE OSORMORT	1	1	9	0	0	0	0	0
SANTA CECILIA DE MONTSERRAT	2	2	25	1	0	0	0	0
SANTA CECILIA DE VOLTREGA	1	1	15	0	0	0	0	0
SANTA COLOMA DE CERVELLO	3	3	144	1	0	0	0	0
SANTA COLOMA DE GRAMANET	10	151	7146	145	2	27	1106	32
SANTA EUGENIA DE BERGA	2	2	95	0	0	0	0	0
SANTA EULALIA DE RIUPRIMER	2	2	65	1	1	2	45	1
SANTA EULALIA DE RONSANA	3	6	186	4	0	0	0	0
SANTA FE DEL PANADES	1	1	19	0	0	0	0	0
SANTA MARGARITA DE MONTBUY	4	11	448	8	0	0	0	0
SANTA MARGARITA Y MONJOS	4	10	240	6	0	0	0	0
SANTA MARIA DE BARBARA	1	4	289	3	0	0	0	0
SANTA MARIA DE BESORA	1	1	10	0	0	0	0	0
SANTA MARIA DE CORCO	6	6	167	0	1	4	100	4

PRIVADO				TOTAL				MUNICIPIOS
CENTROS	AULAS	ALUMNOS	PROFESORES	CENTROS	AULAS	ALUMNOS	PROFESORES	
48	207	5978	185	81	650	21984	657	SABADELL
0	0	0	0	0	0	0	0	SAGAS
0	0	0	0	1	1	18	0	SALAVINERA
0	0	0	0	2	2	44	0	SALDES
2	9	275	9	7	41	1164	37	SALLENT
0	0	0	0	4	10	347	8	SAMPEDOR
0	0	0	0	0	0	0	0	SAN ACISCLO DE VALLALTA
11	49	1267	35	18	108	3898	96	SAN ADRIAN DE BESOS
1	2	65	2	1	2	65	2	SAN AGUSTIN DE LLUSANES
0	0	0	0	2	17	675	17	SAN ANDRES DE LA BARCA
0	0	0	0	2	11	322	9	SAN ANORES DE LLAVANERAS
0	0	0	0	2	6	174	6	SAN ANTONIO DE VILAMAJOR
0	0	0	0	2	2	34	2	SAN BARTOLOME DEL GRAU
12	65	2391	65	24	177	7397	182	SAN BAUDILIO DE LLOBREGAT
0	0	0	0	2	2	76	1	SAN BAUDILIO DE LLUSANES
6	5	186	7	10	32	1117	32	SAN CELONI
0	0	0	0	1	1	19	0	SAN CIPRIANO DE VALLALTA
1	2	83	2	2	16	280	5	SAN CLEMENTE DE LLOBREGAT
12	51	1457	42	19	102	3033	85	SAN CUGAT DEL VALLES
1	1	85	0	3	3	131	0	SAN CUGAT SASGARRIGAS
0	0	0	0	2	3	158	2	SAN ESTEBAN DE PALAUTORDERA
0	0	0	0	2	2	98	0	SAN ESTEBAN SASROVIRAS
2	4	131	3	3	12	352	11	SAN FAUSTO DE CAMPENTELLAS
3	4	75	5	6	20	535	18	SAN FELIU DE CODINAS
4	20	742	21	11	89	2805	73	SAN FELIU DE LLOBREGAT
0	0	0	0	1	3	58	3	SAN FELIU SASERRA
3	18	352	55	5	24	579	61	SAN FRUCTUOSO DE BAGES
1	4	102	3	3	23	701	22	SAN GINES DE VILASAR
0	0	0	0	3	16	485	17	SAN HIPOLITO DE VOLTREGA
0	0	0	0	0	0	0	0	SAN JAIME DE FRONTANYA
10	40	1442	35	12	60	2319	55	SAN JUAN DESPI
2	13	456	10	5	21	869	16	SAN JUAN DE TORRUELLA
4	8	214	7	7	18	545	16	SAN JUAN DE VILASAR
0	0	0	0	3	13	284	12	SAN JULIAN DE VILATORTA
3	12	287	11	6	43	1089	37	SAN JUSTO DESVERN
0	0	0	0	4	4	125	0	SAN LORENZO DE HORTONS
0	0	0	0	2	13	388	13	SAN LORENZO SAVALL
0	0	0	0	3	3	91	0	SAN MARTIN DE CENTELLAS
0	0	0	0	2	2	17	0	SAN MARTIN DEL BAS
0	0	0	0	4	4	115	0	SAN MARTIN DE TONS
0	0	0	0	5	5	116	0	SAN MARTIN SARROCA
0	0	0	0	1	1	30	0	SAN MARTIN SASGAYOLAS
0	0	0	0	2	2	21	0	SAN MATEO DE BAGES
1	2	104	2	5	9	358	6	SAN PEDRO DE PREMIA
0	0	0	0	3	14	600	17	SAN PEDRO DE RIBAS
2	4	72	3	3	6	221	5	SAN PEDRO DE RIUDEVITLLES
0	0	0	0	2	9	231	8	SAN PEDRO DE TORELLA
0	0	0	0	1	1	33	0	SAN PEDRO DE VILAMAJOR
2	2	79	1	4	9	234	8	SAN POL DE MAR
0	0	0	0	1	4	160	4	SAN QUINTIN DE MEDIONA
0	0	0	0	2	9	259	9	SAN QUIRICO DE BESORA
1	1	27	1	3	15	452	17	SAN QUIRICO DE TARRASA
0	0	0	0	1	1	14	0	SAN QUIRICO DE SAFAJA
1	8	231	10	6	47	1028	40	SAN SADURNI DE NOYA
0	0	0	0	1	1	9	0	SAN SATURNINO DE OSORMORT
0	0	0	0	2	2	25	1	SANTA CECILIA DE MONTSERRAT
0	0	0	0	1	1	15	0	SANTA CECILIA DE VOLTREGA
1	2	100	2	4	5	244	3	SANTA COLOMA DE CERVELLO
34	128	5037	123	46	306	13289	300	SANTA COLOMA DE GRAMANET
0	0	0	0	2	2	95	0	SANTA EUGENIA DE BERGA
0	0	0	0	3	4	110	2	SANTA EULALIA DE RIUPRIMER
0	0	0	0	3	6	186	4	SANTA EULALIA DE RONSANA
0	0	0	0	1	1	19	0	SANTA FE DEL PANADES
0	0	0	0	4	11	448	8	SANTA MARGARITA DE MONTBUY
0	0	0	0	4	10	240	6	SANTA MARGARITA Y MONJOS
2	7	239	8	3	11	528	11	SANTA MARIA DE BARBARA
0	0	0	0	1	1	10	0	SANTA MARIA DE BESORA
0	0	0	0	7	10	267	4	SANTA MARIA DE CORCO

TABLA II.1 (Continuación)

E.G.B. Y PRIMARIA. NUMERO DE CENTROS, AULAS, ALUMNOS Y PROFESORES, POR SECTORES. AMBITO: TODOS LOS MUNICIPIOS POR PROVINCIAS. BARCELONA CAPITAL POR DISTRITOS. CURSO 1971-72

MUNICIPIOS	PUBLICO				IGLESIA			
	CENTROS	AULAS	ALUMNOS	PROFESORES	CENTROS	AULAS	ALUMNOS	PROFESORES
SANTA MARIA DE MARLES	0	0	0	0	0	0	0	0
SANTA MARIA DE MARTORELLAS	1	1	72	0	0	0	0	0
SANTA MARIA DE MIRALLES	1	1	8	0	0	0	0	0
SANTA MARIA DE OLO	5	5	147	2	0	0	0	0
SANTA MARIA DE PALAUTORDERA	1	4	247	4	1	1	38	0
SANTA PERPETUA DE MOGUDA	3	12	675	12	2	10	400	10
SANTA SUSANA	1	2	67	2	0	0	0	0
SAN VICENTE DE CASTELLET	1	6	286	6	1	6	189	8
SAN VICENTE DELS HORTS	2	22	1123	23	1	7	240	7
SAN VICENTE DE MONT-ALT	2	2	80	0	0	0	0	0
SAN VICENTE DE TORELLO	2	2	86	1	1	2	60	2
SARDANYOLA	6	32	1442	30	2	12	452	12
SENMANAT	1	7	247	7	1	3	94	3
SERCHS	7	9	324	6	0	0	0	0
SEVA	3	3	108	10	1	1	52	1
SITGES	3	20	776	19	2	13	380	12
SOBREMUNT	1	1	18	0	0	0	0	0
SORA	2	2	36	0	0	0	0	0
SUBIRATS	7	7	163	0	0	0	0	0
SURIA	4	18	644	24	1	7	235	7
TABERNOLAS	1	1	2	0	0	0	0	0
TAGAMANENT	0	0	0	0	0	0	0	0
TALAMANCA	0	0	0	0	0	0	0	0
TARADELL	2	5	125	4	2	8	246	8
TARRASA	23	167	7682	182	9	69	2562	65
TAVERTET	1	1	13	0	0	0	0	0
TEYA	4	4	139	1	1	3	95	2
TIANA	1	2	132	2	1	0	0	0
TONA	1	4	254	7	2	16	347	12
TORDERA	2	15	579	16	0	0	0	0
TORELLO	2	17	384	18	1	8	295	8
TORRE DE CLARAMUNT	4	4	117	0	0	0	0	0
TORRELAVID	2	3	131	2	0	0	0	0
TORRELLAS DE FOIX	1	6	211	6	0	0	0	0
TORRELLAS DE LLOBREGAT	2	2	90	0	0	0	0	0
ULLASTRELL	1	2	54	2	0	0	0	0
VACARISAS	2	2	26	0	0	0	0	0
VALLBONA	1	3	84	3	0	0	0	0
VALLCEBRE	4	5	88	3	0	0	0	0
VALLGORGUINA	2	2	34	0	0	0	0	0
VALLIRANA	1	3	136	3	1	8	234	9
VALLROMANAS	2	2	74	0	0	0	0	0
VECIANA	0	0	0	0	0	0	0	0
VICH	8	19	843	16	8	73	2291	64
VILADA	2	2	57	0	0	0	0	0
VILADECABALLS	2	2	35	1	0	0	0	0
VILADECANS	2	35	1851	35	2	24	1009	25
VILANOVA DEL CAMI	1	7	478	7	0	0	0	0
VILANOVA DE SAU	3	3	54	0	0	0	0	0
VILOVI	1	4	107	4	0	0	0	0
VILAFRANCA DEL PENEDES	4	36	1252	37	3	22	708	21
VILLALBA SASERRA	1	1	31	0	1	1	5	0
VILLANUEVA Y GELTRU	3	33	1910	33	6	51	2033	46
VIVER Y SERRATEIX	1	1	32	0	0	0	0	0
TOTAL PROVINCIA DE BARCELONA	958	5196	205180	4967	391	3038	108378	3004

PRIVADO				TOTAL				MUNICIPIOS
CENTROS	AULAS	ALUMNOS	PROFESORES	CENTROS	AULAS	ALUMNOS	PROFESORES	
0	0	0	0	0	0	0	0	SANTA MARIA DE MARLES
0	0	0	0	1	1	72	0	SANTA MARIA DE MARTORELLAS
0	0	0	0	1	1	8	0	SANTA MARIA DE MIRALLES
0	0	0	0	5	5	147	2	SANTA MARIA DE OLO
0	0	0	0	2	5	285	4	SANTA MARIA DE PALAUTORDERA
4	15	421	16	9	37	1496	38	SANTA PERPETUA DE MOGUOA
0	0	0	0	1	2	67	2	SANTA SUSANA
3	19	375	16	5	31	850	30	SAN VICENTE DE CASTELLET
3	16	663	15	6	45	2026	45	SAN VICENTE DELS HORTS
0	0	0	0	2	2	80	0	SAN VICENTE DE MONT-ALT
2	6	101	5	5	10	247	8	SAN VICENTE DE TDRELLO
13	43	1406	46	21	87	3300	88	SARDANYOLA
0	0	0	0	2	10	341	10	SENMANAT
0	0	0	0	7	9	324	6	SERCHS
0	0	0	0	4	4	160	11	SEVA
2	9	403	8	7	42	1559	39	SITGES
0	0	0	0	1	1	10	0	SOBREMUNT
0	0	0	0	2	2	36	0	SORA
0	0	0	0	7	7	163	0	SUBIRATS
2	2	67	0	7	27	946	31	SURIA
0	0	0	0	1	1	2	0	TABERNOLAS
0	0	0	0	0	0	0	0	TAGAMANENT
0	0	0	0	0	0	0	0	TALAMANCA
0	0	0	0	4	13	371	12	TARADELL
47	228	7355	207	79	464	17599	454	TARRASA
0	0	0	0	1	1	13	0	TAVERTET
0	0	0	0	5	7	234	3	TEYA
2	5	177	4	4	7	309	6	TIANA
1	6	108	8	4	26	709	27	TONA
2	8	361	7	4	23	940	23	TORDERA
1	7	264	7	4	32	943	33	TORRELO
0	0	0	0	4	4	117	0	TORRE DE CLARAMUNT
0	0	0	0	2	3	131	2	TORRELAVID
0	0	0	0	1	6	211	6	TORRELLAS DE FOIX
0	0	0	0	2	2	90	0	TORRELLAS DE LLOBREGAT
0	0	0	0	1	2	54	2	ULLASTRELL
0	0	0	0	2	2	26	0	VACARISAS
0	0	0	0	1	3	84	3	VALLBONA
0	0	0	0	4	5	88	3	VALLCEBRE
1	4	45	4	3	6	79	4	VALLGORGUINA
1	1	4	0	3	12	374	12	VALLIRANA
0	0	0	0	2	2	74	0	VALLROMANAS
0	0	0	0	0	0	0	0	VECIANA
6	26	547	22	22	118	3681	102	VICH
0	0	0	0	2	2	57	0	VILADA
0	0	0	0	2	2	35	1	VILADECABALLS
7	33	1126	30	11	92	3986	90	VILADECANS
0	0	0	0	1	7	478	7	VILANOVA DEL CAMI
0	0	0	0	3	3	54	0	VILANOVA DE SAU
0	0	0	0	1	4	107	4	VILÓVI
9	36	882	32	16	94	2842	90	VILAFRANCA DEL PENEDES
0	0	0	0	2	2	36	0	VILLALBA SASERRA
7	21	647	20	16	105	4590	99	VILLANUEVA Y GELTRU
0	0	0	0	1	1	32	0	VIVER Y SERRATEIX
1361	5786	167057	5430	2710	14020	480615	13471	TOTAL PROVINCIA DE BARCELONA

TABLA II.1 (Continuación)

E.G.B. Y PRIMARIA. NUMERO DE CENTROS, AULAS, ALUMNOS Y PROFESORES, POR SECTORES. AMBITO: TODOS LOS MUNICIPIOS POR PROVINCIAS. BARCELONA CAPITAL POR DISTRITOS. CURSO 1971-72

MUNICIPIOS	PUBLICO				IGLESIA			
	CENTROS	AULAS	ALUMNOS	PROFESORES	CENTROS	AULAS	ALUMNOS	PROFESORES
AGULLANA	2	2	78	0	0	0	0	0
AIGUAVIVA	1	1	28	0	0	0	0	0
ALBAÑA	1	1	17	0	0	0	0	0
ALBONS	2	2	38	0	0	0	0	0
ALFAR	1	1	63	0	0	0	0	0
ALP	1	4	132	3	1	2	19	2
AMER	2	9	288	9	1	3	121	6
ANGLES	1	7	212	8	1	9	290	12
ARBUCIAS	4	9	267	7	1	3	123	6
ARGELAGUER	1	0	22	0	0	0	0	0
ARMENTERA	2	2	54	0	0	0	0	0
AVIÑONET DE PUIG-VENTOS	1	1	25	0	0	0	0	0
BAGUR	2	5	328	7	0	0	0	0
BAJOL (Ld)	1	1	10	0	0	0	0	0
BAÑOLAS	2	24	874	28	3	8	225	11
BASCARA	3	3	106	0	0	0	0	0
BATET	0	0	0	0	0	0	0	0
BELLCAIRE	2	2	74	0	0	0	0	0
BESALU	1	7	281	5	0	0	0	0
BESCANO	1	5	245	6	0	0	0	0
BEUDA	0	0	0	0	0	0	0	0
BISBAL (Ld)	1	16	753	20	0	0	0	0
BLANES	3	42	1633	43	3	22	560	23
BOLVIR	1	1	13	0	0	0	0	0
BORDILS	1	5	177	6	0	0	0	0
BORRASSA	2	2	52	0	0	0	0	0
BREDA	1	8	374	9	1	2	28	4
BRUÑOLA	2	2	41	0	0	0	0	0
BUADELLA	2	2	23	0	0	0	0	0
CABANAS	2	3	92	2	0	0	0	0
CABANELLAS	0	0	0	0	0	0	0	0
CADAQUES	1	3	133	4	0	0	0	0
CALDAS DE MALAVELLA	3	7	220	7	2	5	86	6
CALONGE	2	6	306	12	1	3	51	5
CAMOS	2	2	88	0	0	0	0	0
CAMPDEVANOL	1	8	373	10	1	3	54	3
CAMPELLAS	3	3	45	1	0	0	0	0
CAMPLONCH	0	0	0	0	0	0	0	0
CAMPRODON	2	9	272	9	0	0	0	0
CANET DE ADRI	2	2	45	0	0	0	0	0
CANTALLOPS	2	2	47	0	0	0	0	0
CAPMANY	3	3	57	0	0	0	0	0
CARALPS	2	2	40	1	0	0	0	0
CASSA DE LA SELVA	1	16	528	19	2	14	422	16
CASTELL DE AMPURDA	0	0	0	0	0	0	0	0
CASTELLFULLIT DE LA ROCA	1	4	137	6	0	0	0	0
CASTELLO DE AMPURIAS	1	7	226	8	0	0	0	0
CASTILLO DE ARO	1	8	327	9	0	0	0	0
CELRA	2	6	187	6	1	1	4	0
CERVA DE TER	2	3	85	2	0	0	0	0
CISTELLA	1	1	23	0	0	0	0	0
CIURANA	1	1	27	0	0	0	0	0
CLADELLS	0	0	0	0	0	0	0	0
COLERA	2	2	48	0	0	0	0	0
COLOMES	1	1	17	0	0	0	0	0
CORNELLA DE TERRI	1	8	244	9	0	0	0	0
CORSA	3	3	78	0	0	0	0	0
CRESPIA	2	2	41	0	0	0	0	0
CRUILLAS	1	1	28	0	0	0	0	0
DARNIUS	2	2	42	0	0	0	0	0
OAS	0	0	0	0	0	0	0	0
ESCALA (Ld)	1	6	277	7	1	3	76	5
ESPINELVAS	2	2	41	0	0	0	0	0
ESPOLLA	2	2	38	0	0	0	0	0
ESPONELLA	2	2	40	0	0	0	0	0
FIGUERAS	5	35	1506	44	6	37	1128	46
FLASSA	3	3	99	2	0	0	0	0
FOIXA	0	0	0	0	0	0	0	0

PRIVADO				TOTAL				MUNICIPIOS
CENTROS	AULAS	ALUMNOS	PROFESORES	CENTROS	AULAS	ALUMNOS	PROFESORES	
0	0	0	0	2	2	78	0	AGULLANA
0	0	0	0	1	1	28	0	AIGUAVIVA
0	0	0	0	1	1	17	0	ALBAÑA
0	0	0	0	2	2	38	0	ALBONS
0	0	0	0	1	1	63	0	ALFAR
0	0	0	0	2	6	151	5	ALP
0	0	0	0	3	12	409	15	AMER
2	4	112	5	4	20	614	25	ANGLES
1	3	85	2	6	15	475	15	ARBUCIAS
0	0	0	0	1	0	22	0	ARGELAGUER
0	0	0	0	2	2	54	0	ARMENTERA
0	0	0	0	1	1	25	0	AVIÑONET DE PUIG VENTOS
0	0	0	0	2	5	328	7	BAGUR
0	0	0	0	1	1	10	0	BAJOL (La)
1	7	155	7	6	39	1254	46	BAÑOLAS
0	0	0	0	3	3	106	0	BASCARA
0	0	0	0	0	0	0	0	BATET
0	0	0	0	2	2	74	0	BELLCAIRE
0	0	0	0	1	7	281	5	BESALU
0	0	0	0	1	5	245	6	BESCANO
0	0	0	0	0	0	0	0	BEUDA
1	6	191	9	2	22	944	29	BISBAL (La)
2	3	91	6	8	67	2204	72	BLANES
0	0	0	0	1	1	13	0	BOLVIR
0	0	0	0	1	5	177	6	BORDILS
0	0	0	0	2	2	52	0	BORRASSA
0	0	0	0	2	10	402	13	BREDA
0	0	0	0	2	2	41	0	BRUÑOLA
0	0	0	0	2	2	23	0	BUADELLA
0	0	0	0	2	3	92	2	CABANAS
0	0	0	0	0	0	0	0	CABANELLAS
0	0	0	0	1	3	133	4	CADAQUES
0	0	0	0	5	12	306	13	CALDAS DE MALAVELLA
0	0	0	0	3	9	357	17	CALONGE
0	0	0	0	2	2	88	0	CAMOS
0	0	0	0	2	11	427	13	CAMPDEVANOL
0	0	0	0	3	3	45	1	CAMPSELLAS
0	0	0	0	0	0	0	0	CAMPLONCH
0	0	0	0	2	9	272	9	CAMPRODON
0	0	0	0	2	2	45	0	CANET DE ADRI
0	0	0	0	2	2	47	0	CANTALLOPS
0	0	0	0	3	3	57	0	CAPMANY
0	0	0	0	2	2	40	1	CARALPS
0	0	0	0	3	30	950	35	CASSA DE LA SELVA
0	0	0	0	0	0	0	0	CASTELL DE AMPURDA
0	0	0	0	1	4	137	6	CASTELLFULLIT DE LA ROCA
0	0	0	0	1	7	226	8	CASTELLO DE AMPURIAS
0	0	0	0	1	8	327	9	CASTILLO DE ARO
0	0	0	0	3	7	191	6	CELRA
0	0	0	0	2	3	85	2	CERVIA DE TER
0	0	0	0	1	1	23	0	CISTELLA
0	0	0	0	1	1	27	0	CIURANA
0	0	0	0	0	0	0	0	CLADELLS
0	0	0	0	2	2	48	0	COLERA
0	0	0	0	1	1	17	0	COLOMES
0	0	0	0	1	8	244	9	CORNELLA DE TERRI
0	0	0	0	3	3	78	0	CORSA
0	0	0	0	2	2	41	0	CRESPIA
0	0	0	0	1	1	28	0	CRUILLES
0	0	0	0	2	2	42	0	DARNIUS
0	0	0	0	0	0	0	0	DAS
0	0	0	0	2	9	353	12	ESCALA (La)
0	0	0	0	2	2	41	0	ESPINELVAS
0	0	0	0	2	2	38	0	ESPOLLA
0	0	0	0	2	2	40	0	ESPONELLA
2	6	342	5	13	78	2976	95	FIGUERAS
0	0	0	0	3	3	99	2	FLASSA
0	0	0	0	0	0	0	0	FOIXA

TABLA H.1 (Continuación)

E.G.B. Y PRIMARIA. NUMERO DE CENTROS, AULAS, ALUMNOS Y PROFESORES, POR SECTORES. AMBITO: TODOS LOS MUNICIPIOS POR PROVINCIAS. BARCELONA CAPITAL POR DISTRITOS. CURSO 1971-72

MUNICIPIOS	PUBLICO				IGLESIA			
	CENTROS	AULAS	ALUMNOS	PROFESORES	CENTROS	AULAS	ALUMNOS	PROFESORES
FONTANALS DE CERDANYA	2	2	38	0	0	0	0	0
FONTANILLAS	0	0	0	0	0	0	0	0
Fontcuberta	2	2	47	0	0	0	0	0
Fonteta	2	2	59	0	0	0	0	0
FORNELLS DE LA SELVA	2	2	97	0	0	0	0	0
FORTIA	2	11	241	0	0	0	0	0
GARRIGAS	2	2	22	0	0	0	0	0
GARRIGOLAS	0	0	0	0	0	0	0	0
GARRIGUELLA	2	2	55	0	0	0	0	0
GER	2	2	43	0	0	0	0	0
GERONA	16	93	3526	114	14	89	2767	106
GOMBRENY	1	1	13	0	0	0	0	0
GUALTA	0	0	0	0	0	0	0	0
GUILS DE CERDANA	0	0	0	0	0	0	0	0
HOSTALRICH	1	5	210	7	0	0	0	0
ISOBOL	0	0	0	0	0	0	0	0
JAFRE	1	1	20	0	0	0	0	0
JUNQUERA (La)	1	3	155	4	0	0	0	0
JUYA	1	1	34	0	0	0	0	0
LLADO	3	3	66	0	0	0	0	0
LLAGOSTERA	1	12	455	14	1	4	154	5
LLAMBILLAS	1	1	36	0	0	0	0	0
LLANAS	2	2	47	0	0	0	0	0
LLANSA	1	8	295	9	0	0	0	0
LLERS	2	2	46	0	0	0	0	0
LLIVIA	3	3	93	0	0	0	0	0
LLORET DE MAR	1	11	501	15	1	8	278	11
LLOSAS (Las)	1	1	52	0	0	0	0	0
MADREMAÑA	0	0	0	0	0	0	0	0
MAIA DEL MONTCAL	2	2	47	0	0	0	0	0
MARANGES	0	0	0	0	0	0	0	0
MASARACH	0	0	0	0	0	0	0	0
MASSANAS	2	2	32	0	0	0	0	0
MASSANET DE CABRENY	2	2	105	0	0	0	0	0
MASSANET DE LA SELVA	2	5	213	5	0	0	0	0
MEDINA	1	1	20	0	0	0	0	0
MIERAS	2	2	63	0	0	0	0	0
MOLLET DE PERELADA	1	1	17	0	0	0	0	0
MOLLO	2	2	34	0	0	0	0	0
MONELLS	1	1	45	0	0	0	0	0
MONTAGUT	3	3	82	0	0	0	0	0
MONTRAS	3	3	134	1	0	0	0	0
NAVATA	2	2	54	0	0	0	0	0
OGASSA	2	2	21	0	0	0	0	0
OIX	2	2	25	0	0	0	0	0
OLOT	9	43	1501	46	3	24	834	34
ORDIS	1	1	21	0	0	0	0	0
OSOR	3	12	379	0	0	0	0	0
PALAFRUGELL	5	34	1142	35	1	8	160	9
PALAMOS	2	17	602	22	2	18	618	20
PALAU DE SANTA EULALIA	1	1	6	0	0	0	0	0
PALAU-SABARDERA	3	12	431	0	0	0	0	0
PALAU-SATOR	2	2	47	0	0	0	0	0
PALMEROLA	0	0	0	0	0	0	0	0
PALOL DE REBARDIT	0	0	0	0	0	0	0	0
PALS	1	4	158	5	0	0	0	0
PARDINAS	0	0	0	0	0	0	0	0
PARLABA	1	1	31	0	0	0	0	0
PARROQUIA DE RIPOLL	2	2	12	0	0	0	0	0
PAU	2	2	55	0	0	0	0	0
PEDRET Y MARSÀ	0	0	0	0	0	0	0	0
PÈRA (La)	2	2	36	0	0	0	0	0
PERATALLADA	2	2	36	0	0	0	0	0
PERELADA	1	2	80	3	0	0	0	0
PLANAS (Las)	1	6	215	7	0	0	0	0
PLANOLAS	1	1	18	1	0	0	0	0
PONT DE MOLINS	2	2	29	0	0	0	0	0
PONTOS	2	2	17	0	0	0	0	0

PRIVADO				TOTAL				MUNICIPIOS
CENTROS	AULAS	ALUMNOS	PROFESORES	CENTROS	AULAS	ALUMNOS	PROFESORES	
0	0	0	0	2	2	38	0	FONTANALS DE CERDANYA
0	0	0	0	0	0	0	0	FONTANILLAS
0	0	0	0	2	2	47	0	Fontcuberta
0	0	0	0	2	2	59	0	Fonteta
0	0	0	0	2	2	97	0	Fornells de la Selva
0	0	0	0	2	11	241	0	Fortia
0	0	0	0	2	2	22	0	Garrigas
0	0	0	0	0	0	0	0	Garrigolas
0	0	0	0	2	2	55	0	Garriguella
0	0	0	0	2	2	43	0	Ger
7	33	673	38	37	215	6966	258	GERONA
0	0	0	0	1	1	13	0	Gombreny
0	0	0	0	0	0	0	0	Gualta
0	0	0	0	0	0	0	0	Guils de Cerdana
0	0	0	0	1	5	210	7	Hostalrich
0	0	0	0	0	0	0	0	Isobol
0	0	0	0	1	1	20	0	Jafre
0	0	0	0	1	3	155	4	Junquera (La)
0	0	0	0	1	1	34	0	Juya
0	0	0	0	3	3	66	0	Lladó
0	0	0	0	2	16	609	19	Llagostera
0	0	0	0	1	1	36	0	Llambillas
0	0	0	0	2	2	47	0	Llanas
0	0	0	0	1	8	295	9	Llansa
0	0	0	0	2	2	46	0	Llers
0	0	0	0	3	3	93	0	Llivia
0	0	0	0	2	19	779	26	Lloret de Mar
0	0	0	0	1	1	52	0	Llosas (La)
0	0	0	0	0	0	0	0	Madremaña
0	0	0	0	2	2	47	0	Maia del Montcal
0	0	0	0	0	0	0	0	Maranges
0	0	0	0	0	0	0	0	Masarach
0	0	0	0	2	2	32	0	Massanas
0	0	0	0	2	2	105	0	Massanet de Cabrenys
0	0	0	0	2	5	213	5	Massanet de la Selva
0	0	0	0	1	1	20	0	Medià
0	0	0	0	2	2	63	0	Mieras
0	0	0	0	1	1	17	0	Mollet de Perelada
0	0	0	0	2	2	34	0	Mollo
0	0	0	0	1	1	45	0	Monells
0	0	0	0	3	3	82	0	Montagut
0	0	0	0	3	3	134	1	Montras
0	0	0	0	2	2	54	0	Navata
0	0	0	0	2	2	21	0	Ogassa
0	0	0	0	2	2	25	0	Oix
5	11	313	15	17	78	2648	95	Oló
0	0	0	0	1	1	21	0	Ordís
1	1	16	0	4	13	395	0	Osor
2	8	275	13	8	50	1577	57	Palafrugell
1	5	172	5	5	40	1392	47	Palamós
0	0	0	0	1	1	6	0	Palau de Santa Eulàlia
0	0	0	0	3	12	431	0	Palau-sabardera
0	0	0	0	2	2	47	0	Palau-sator
0	0	0	0	0	0	0	0	Palmerola
0	0	0	0	0	0	0	0	Palol de Reberdit
0	0	0	0	1	4	158	5	Pals
0	0	0	0	0	0	0	0	Pardinas
0	0	0	0	1	1	31	0	Parlaba
1	1	16	2	3	3	28	2	Parroquia de Ripoll
0	0	0	0	2	2	55	0	PAU
0	0	0	0	0	0	0	0	Pedret y Marsa
0	0	0	0	2	2	38	0	Pera (La)
0	0	0	0	2	2	36	0	Peratallada
0	0	0	0	1	2	80	3	Perelada
0	0	0	0	1	6	215	7	Planas (La)
0	0	0	0	1	1	18	1	Planolas
0	0	0	0	2	2	29	0	Pont de Molins
0	0	0	0	2	2	17	0	Pontós

TABLA II.1 (Continuación)

E.G.B. Y PRIMARIA. NUMERO DE CENTROS, AULAS, ALUMNOS Y PROFESORES, POR SECTORES. AMBITO: TODOS LOS MUNICIPIOS POR PROVINCIAS. BARCELONA CAPITAL POR DISTRITOS. CURSO 1971-72

MUNICIPIOS	PUBLICO				IGLESIA			
	CENTROS	AULAS	ALUMNOS	PROFESORES	CENTROS	AULAS	ALUMNOS	PROFESORES
PORQUERAS	5	5	156	0	0	0	0	0
PORT-BOU	1	6	213	9	0	0	0	0
PRESAS (Las)	1	3	89	3	1	4	42	6
PUERTO DE LA SELVA	2	2	68	0	0	0	0	0
PUIGCERDA	1	10	372	12	2	8	222	10
QUART	2	2	54	0	0	0	0	0
RABOS	1	1	11	0	0	0	0	0
REGENCOS	1	1	38	0	0	0	0	0
RIBAS DE FRESSER	1	7	220	9	1	3	68	4
RIELLS	2	2	31	0	0	0	0	0
RIPOLL	1	14	577	17	2	19	632	22
RIUDARENAS	1	3	98	4	0	0	0	0
RIUDAURA	2	2	42	0	0	0	0	0
RIUDELLOTS DE LA SELVA	2	2	92	0	0	0	0	0
RIUMORS	1	1	16	0	0	0	0	0
ROSAS	1	13	595	16	0	0	0	0
RUPIA	0	0	0	0	0	0	0	0
SALAS DE LLIERCA	1	1	28	1	0	0	0	0
SALT	1	14	499	16	0	0	0	0
SAN ANDRES DEL TERRI	0	0	0	0	0	0	0	0
SAN ANDRES SALOU	0	0	0	0	0	0	0	0
SAN CLEMENTE SASEBAS	2	2	54	0	0	0	0	0
SAN FELIU DE BUXALLEU	3	3	56	0	0	0	0	0
SAN FELIU DE GUIXOLS	2	19	966	25	2	12	379	13
SAN FELIU DE PALLARDUS	3	6	155	6	0	0	0	0
SAN FERREDL	2	5	125	3	0	0	0	0
SAN GREGORIO	5	19	614	18	1	2	39	4
SAN HILARIO SACALM	2	10	464	10	1	4	106	11
SAN JAIME DE LLIERCA*	2	2	86	2	0	0	0	0
SAN JORDI DESVALLS	3	3	53	0	0	0	0	0
SAN JUAN DE LAS ABADESAS	1	6	219	7	2	9	218	12
SAN JUAN DE MOLLET	2	2	27	0	0	0	0	0
SAN JULIAN DE RAMIS	1	1	14	0	0	0	0	0
SAN JULIAN DE VALLFOGONA	1	1	16	0	0	0	0	0
SAN LORENZO DE LA MUGA	1	1	14	0	0	0	0	0
SAN MARTIN DE LLEMANA	2	2	40	0	0	0	0	0
SAN MARTIVEL	0	0	0	0	0	0	0	0
SAN MIGUEL DE CAMPAJOR	2	2	47	0	0	0	0	0
SAN MIGUEL DE FLUVIA	2	2	70	0	0	0	0	0
SAN MORI	1	1	10	0	0	0	0	0
SAN PABLO DE SEGURIES	2	2	63	1	0	0	0	0
SAN PEDRO PESCADOR	2	2	66	0	0	0	0	0
SAN SADURNI	2	2	42	0	0	0	0	0
SANTA COLOMA DE FARNES	1	11	367	12	3	14	355	18
SANTA CRISTINA DE ARD	1	1	37	0	0	0	0	0
SANTA LEOCADIA DE ALGAMA	1	1	41	0	0	0	0	0
SANT ANIOL DE FINESTRAS	2	2	34	0	0	0	0	0
SANTA PAU	1	4	112	5	0	0	0	0
SANT JOAN LES FONTS	2	6	193	2	0	0	0	0
SARRIA DE TER	2	4	153	5	0	0	0	0
SAUS	3	3	89	0	0	0	0	0
SELVA DE MAR	1	1	13	0	0	0	0	0
SELLERA DE TER (La)	1	5	180	5	1	3	65	6
SERIÑA	3	3	74	0	0	0	0	0
SERRA DE DARO	1	1	28	0	0	0	0	0
SETCASAS	0	0	0	0	0	0	0	0
SILS	2	6	153	6	0	0	0	0
SUSQUEDA	0	0	0	0	0	0	0	0
TALLADA (La)	0	0	0	0	0	0	0	0
TERRADAS	1	1	15	0	0	0	0	0
TORRENT	1	1	18	0	0	0	0	0
TORRODELLA DE FLUVIA	1	1	25	0	0	0	0	0
TORRODELLA DE MONTGRI	3	10	408	6	2	17	197	9
TORTELLA	3	3	52	0	0	0	0	0
TOSAS	0	0	0	0	0	0	0	0
TOSSA	1	4	240	4	1	4	67	6
ULTRAMORT	0	0	0	0	0	0	0	0
ULLA	2	2	47	0	0	0	0	0

* Datos incorporados posteriormente a la tabulación general y no totalizados a nivel comarcal, provincial y regional.

PRIVADO				TOTAL				MUNICIPIOS
CENTROS	AULAS	ALUMNOS	PROFESORES	CENTROS	AULAS	ALUMNOS	PROFESORES	
0	0	0	0	5	5	156	0	PORQUERAS
0	0	0	0	1	6	213	9	PORT-BOU
0	0	0	0	2	7	131	9	PRESAS (Lla)
0	0	0	0	2	2	68	0	PUERTO DE LA SELVA
1	2	20	3	4	20	614	25	PUIGCERDA
0	0	0	0	2	2	54	0	QUART
0	0	0	0	1	1	11	0	RABOS
0	0	0	0	1	1	38	0	REGENCOS
0	0	0	0	2	10	288	13	RIBAS DE FRESSER
0	0	0	0	2	2	31	0	RIELLS
0	0	0	0	3	33	1209	39	RIPOLL
0	0	0	0	1	3	98	4	RIUDARENAS
0	0	0	0	2	2	42	0	RIUDAURA
0	0	0	0	2	2	92	0	RIUDELLOTS DE LA SELVA
0	0	0	0	1	1	16	0	RIUMORS
1	7	157	5	2	20	752	1	ROÑAS
0	0	0	0	0	0	0	0	RUPIA
0	0	0	0	1	1	28	1	SALAS DE LLIERCA
4	15	491	20	5	29	990	36	SALT
0	0	0	0	0	0	0	0	SAN ANDRES DEL TERRI
0	0	0	0	0	0	0	0	SAN ANDRES SALOU
0	0	0	0	2	2	54	0	SAN CLEMENTE SASEBAS
0	0	0	0	3	3	56	0	SAN FELIU DE BUXALLEU
1	6	191	9	5	37	1536	47	SAN FELIU DE GUIXOLS
0	0	0	0	3	6	155	6	SAN FELIU DE PALLAROLS
0	0	0	0	2	5	125	3	SAN FERREOL
0	0	0	0	6	21	653	22	SAN GREGORIO
0	0	0	0	3	14	570	21	SAN HILARIO SACALM
0	0	0	0	2	2	86	2	SAN JAIME DE LLIERCA *
0	0	0	0	3	3	93	0	SAN JORDI DESVALLS
0	0	0	0	3	15	437	19	SAN JUAN DE LAS ABADESAS
0	0	0	0	2	2	27	0	SAN JUAN DE MOLLET
1	1	23	0	2	2	37	0	SAN JULIAN DE RAMIS
0	0	0	0	1	1	14	0	SAN JULIAN DE VALLFOGONA
0	0	0	0	1	1	14	0	SAN LORENZO DE LA MUGA
0	0	0	0	2	2	40	0	SAN MARTIN DE LLEMANA
0	0	0	0	0	0	0	0	SAN MARTIVEL
0	0	0	0	2	2	47	0	SAN MIGUEL DE CAMPMAJOR
0	0	0	0	2	2	70	0	SAN MIGUEL DE FLUVIA
0	0	0	0	1	1	10	0	SAN MORI
0	0	0	0	2	2	63	1	SAN PABLO DE SEGURIES
0	0	0	0	2	2	66	0	SAN PEDRO PESCADOR
0	0	0	0	2	2	42	0	SAN SADURNI
0	0	0	0	4	25	722	30	SANTA COLOMA DE FARNES
0	0	0	0	1	1	37	0	SANTA CRISTINA DE ARO
0	0	0	0	1	1	41	0	SANTA LEOCADIA DE ALGAMA
0	0	0	0	2	2	34	0	SANT ANIOL DE FINESTRAS
0	0	0	0	1	4	112	5	SANT PAU
0	0	0	0	2	6	193	2	SANT JOAN LES FONTS
1	5	167	6	3	9	320	11	SARRIA DE TER
0	0	0	0	3	3	89	0	SAUS
0	0	0	0	1	1	13	0	SELVA DE MAR
0	0	0	0	2	8	245	11	SELLERA DE TER (La)
0	0	0	0	3	3	74	0	SERIÑA
0	0	0	0	1	1	28	0	SERRA DE DARO
0	0	0	0	0	0	0	0	SETCASAS
0	0	0	0	2	6	193	6	SILS
0	0	0	0	0	0	0	0	SUSQUEDA
0	0	0	0	0	0	0	0	TALLADA (La)
0	0	0	0	1	1	15	0	TERRADAS
0	0	0	0	1	1	18	0	TORRENT
0	0	0	0	1	1	25	0	TORROELLA DE FLUVIA
1	3	37	3	6	30	642	18	TORROELLA DE MONTGRI
0	0	0	0	3	3	52	0	TORTELLA
0	0	0	0	0	0	0	0	TOSAS
0	0	0	0	2	8	307	10	TOSSA
0	0	0	0	0	0	0	0	ULTRAMORT
0	0	0	0	2	2	47	0	ULLA

* Datos incorporados posteriormente a la tabulación general y no totalizados a nivel comarcal, provincial y regional.

PRIVADO				TOTAL				MUNICIPIOS
CENTROS	AULAS	ALUMNOS	PROFESORES	CENTROS	AULAS	ALUMNOS	PROFESORES	
0	0	0	0	1	1	33	0	ULLESTRET
0	0	0	0	0	0	0	0	URUS
0	0	0	0	8	10	248	4	VALL DE BAS
1	2	60	2	2	3	79	2	VALL DE VIANYA
0	0	0	0	0	0	0	0	VALL LLOBREGA
0	0	0	0	1	1	30	0	VENTALLO
0	0	0	0	1	10	365	10	VERGES
0	0	0	0	1	1	15	0	VIDRA
0	0	0	0	1	10	351	12	VIDRERAS
0	0	0	0	3	3	85	0	VILABERTRAN
0	0	0	0	1	1	26	0	VILABLAREIX
0	0	0	0	0	0	0	0	VILADASENS
0	0	0	0	2	2	50	0	VILADEMAT
0	0	0	0	5	5	115	0	VILADEMULS
0	0	0	0	0	0	0	0	VILADONJA
0	0	0	0	3	4	99	0	VILADRAU
0	0	0	0	2	2	85	0	VILAFANT
0	0	0	0	0	0	0	0	VILAHUR
0	0	0	0	1	4	136	5	VILAJUIGA
0	0	0	0	2	2	34	0	VILALLONGA DE TER
0	0	0	0	2	2	20	0	VILAMACDLUM
0	0	0	0	1	1	32	0	VILAMALLA
0	0	0	0	0	0	0	0	VILAMANISCLE
0	0	0	0	2	2	43	0	VILANANT
0	0	0	0	1	1	19	0	VILANOVA DE LA MUGA
0	0	0	0	2	2	43	0	VILASACRA
0	0	0	0	1	1	46	0	VILATENIM
0	0	0	0	0	0	0	0	VILOPRIU
0	0	0	0	1	6	260	7	VILOVI DE OÑAR
0	0	0	0	2	2	34	0	VIURE
0	0	0	0	1	1	46	0	VULPELLACH
37	129	3587	155	478	1498	48628	1443	TOTAL PROVINCIA DE GERONA
0	0	0	0	2	2	24	0	ABELLA DE LA CONCA
0	0	0	0	4	4	51	0	AGER
2	7	183	10	7	20	612	21	AGRAMUNT
0	0	0	0	1	2	78	3	ALAMUS
0	0	0	0	1	1	6	1	ALASSERCH
0	0	0	0	1	1	51	0	ALBAGES
0	0	0	0	1	3	121	4	ALBATARRECH
0	0	0	0	1	4	142	5	ALBESA
0	0	0	0	1	2	64	3	ALBI
0	0	0	0	1	1	31	0	ALCANO
0	0	0	0	3	16	500	16	ALCARRAS
0	0	0	0	1	4	180	5	ALCOLETGE
0	0	0	0	2	10	411	9	ALFARRAS
0	0	0	0	1	2	58	0	ALFES
0	0	0	0	1	2	50	3	ALGERRI
1	1	42	1	2	8	331	10	ALGUAIRE
0	0	0	0	3	3	33	0	ALINS
0	0	0	0	1	1	9	0	ALIÀ
3	12	206	8	5	24	598	21	ALMACELLAS
0	0	0	0	1	2	62	3	ALMATRET
0	0	0	0	2	13	412	14	ALMENAR
0	0	0	0	0	0	0	0	ALOS DE BALAGUER
1	10	334	12	5	21	688	23	ALPICAT
0	0	0	0	3	3	24	0	ALTO ANEU
0	0	0	0	5	5	86	1	ALTO ARAN
0	0	0	0	0	0	0	0	ALTRON
0	0	0	0	1	5	124	6	ANGLESOLA
0	0	0	0	0	0	0	0	ARARO

TABLA II.1 (Continuación)

E.G.B. Y PRIMARIA. NUMERO DE CENTROS, AULAS, ALUMNOS Y PROFESORES, POR SECTORES. AMBITO: TODOS LOS MUNICIPIOS POR PROVINCIAS. BARCELONA CAPITAL POR DISTRITOS. CURSO 1971-72

MUNICIPIOS	PUBLICO				IGLESIA			
	CENTROS	AULAS	ALUMNOS	PROFESORES	CENTROS	AULAS	ALUMNOS	PROFESORES
ARBECA	1	7	212	8				
ARISTOT-TOLORIU	2	2	12	1				
ARRES	2	2	13	0				
ARSEGUELL	0	0	0	0				
ARTESA DE LERIDA	1	4	137	5				
ARTESA DE SEGRE	4	11	276	10				
ASENTIU	1	1	42	0				
ASPA	1	2	31	0				
AVELLANES-SANTA LIÑA	4	4	42	0				
AYTONA	1	5	127	6				
BAIX PALLARS	3	3	53	0				
BALAGUER	2	25	528	27				
BARBENS	1	4	116	4				
BARONIA DE RIALP	0	0	0	0				
BARRUERA	5	5	66	0				
BASELLA	4	4	48	0				
BAUSEN	1	1	13	0				
BELIANES	1	1	46	2				
BELLCAIRE DE URGEL	1	4	124	6				
BELL-LLOCH	2	7	174	7				
BELLMUNT	1	1	22	0				
BELLPUIG	2	9	313	10				
BELLVER DE CERDANA	3	9	261	8				
BELLVIS	2	6	134	5				
BENAVENT DE LERIDA	1	2	62	3				
BENES	0	0	0	0				
BIOSCA	2	2	28	0				
BOBERA	1	1	58	0				
BORDAS (Lluc)	1	1	20	0				
BORJAS BLANCAS	1	14	445	16				
BOSOST	1	2	65	4				
CABANABONA	1	1	29	0				
CABO	0	0	0	0				
CAMARASA-FONTLLONGA	2	4	89	4				
CANEJAN	1	1	13	0				
CASTELLAR DE LA RIBERA	1	1	8	0				
CASTELLAS	0	0	0	0				
CASTELLCIUTAT	1	2	54	2				
CASTELLDANS	1	4	87	5				
CASTELLNOU DE SEANA	1	4	86	4				
CASTELLO DE FARFANA	1	3	76	4				
CASTELLSERA	1	4	130	5				
CAVA	0	0	0	0				
CERVERA	1	14	508	17				
CERVIA	2	5	92	4				
CIUTADILLA	1	1	20	0				
CLARIANA	2	2	20	0				
COGULL	1	1	24	0				
COLL DE NARGO	3	4	60	3				
CORBINS	1	3	69	3				
CUBELLS	2	2	56	0				
ESCALO	1	1	6	0				
ESPLUGA CALVA	1	1	42	0				
ESPOT	1	1	21	0				
ESTACH	1	1	6	0				
ESTAHON	2	2	14	0				
ESTARAS	2	2	24	0				
ESTERRI DE ANEU	1	4	100	5				
ESTERRI DE CARDOS	1	1	10	0				
ESTIMARIU	1	1	67	0				
FARRERA	1	1	5	0				
FIGOLS DE ORGAÑA	1	2	31	0				
FDREJACHS	0	0	0	0				
FLORESTA	1	1	20	0				
FONDARELLA	1	2	52	0				
FORADADA	0	0	0	0				
FORNOLS	1	1	4	1				
FULIOLA	1	4	102	4				

En las provincias de Lérida y Tarragona los datos del Sector Iglesia se dan conjuntamente con los del Sector Privado.

PRIVADO				TOTAL				MUNICIPIOS
CENTROS	AULAS	ALUMNOS	PROFESORES	CENTROS	AULAS	ALUMNOS	PROFESORES	
1	3	107	6	2	10	319	14	ARBECA
0	0	0	0	2	2	12	1	ARISTOT-TOLORIU
0	0	0	0	2	2	13	0	ARRES
0	0	0	0	0	0	0	0	ARSEGUELL
1	4	107	5	5	15	137	5	ARTESA DE LERIDA
0	0	0	0	1	1	42	0	ARTESA DE SEGRE
0	0	0	0	1	2	31	0	ASENTIU
0	0	0	0	4	4	42	0	ASPA
1	2	57	4	2	7	184	10	AVELLANES-SANTA LIRA
0	0	0	0	3	3	53	0	AYTONA
4	16	501	17	6	41	1029	44	BAIX PALLARS
0	0	0	0	1	4	116	4	BALAGUER
0	0	0	0	0	0	0	0	BARBENS
0	0	0	0	5	5	66	0	BARONIA DE RIALP
0	0	0	0	4	4	48	0	BARRUERA
0	0	0	0	1	1	13	0	BASELLA
0	0	0	0	1	1	46	2	BAUSEN
1	3	64	4	2	7	188	10	BELIANES
1	3	82	5	3	10	256	12	BELLCAIRE DE URGEL
0	0	0	0	1	1	22	0	BELL-LLOCH
1	6	168	9	3	15	481	19	BELLMUNT
0	0	0	0	3	9	261	8	BELLPUIG
1	3	82	5	3	9	216	10	BELLVER DE CERDARA
0	0	0	0	1	2	62	3	BELLVIS
0	0	0	0	0	0	0	0	BENAVENT DE LERIDA
0	0	0	0	2	2	28	0	BENES
0	0	0	0	1	1	58	0	BIOSCA
0	0	0	0	1	1	20	0	BOBERA
2	9	215	11	3	23	660	27	BORDAS (Las)
0	0	0	0	1	2	65	4	BORJAS BLANCAS
0	0	0	0	1	1	29	0	BOSOST
0	0	0	0	0	0	0	0	CABANABONA
0	0	0	0	2	4	89	4	CABO
0	0	0	0	1	1	13	0	CAMARASA-FONTLLONGA
0	0	0	0	1	1	8	0	CANEJAN
0	0	0	0	0	0	0	0	CASTELLAR DE LA RIBERA
0	0	0	0	1	2	54	2	CASTELLAS
0	0	0	0	1	4	87	5	CASTELLCHUTAT
0	0	0	0	1	4	86	4	CASTELLDANS
0	0	0	0	1	3	76	4	CASTELNOU DE SEANA
0	0	0	0	1	4	130	5	CASTELLO DE FARFANA
0	0	0	0	0	0	0	0	CASTELLSERA
2	6	212	8	3	20	720	25	CAVA
0	0	0	0	2	5	92	4	CERVERA
0	0	0	0	1	1	20	0	CERVIA
0	0	0	0	2	2	20	0	CIUTADILLA
0	0	0	0	1	1	24	0	CLARIANA
0	0	0	0	3	4	60	3	COGULL
1	4	51	5	2	7	120	8	COLL DE NARGO
0	0	0	0	2	2	56	0	CORBINS
0	0	0	0	1	1	6	0	CUBELLS
0	0	0	0	1	1	42	0	ESCALO
0	0	0	0	1	1	21	0	ESPLUGA CALVA
0	0	0	0	1	1	6	0	ESPOT
0	0	0	0	2	2	14	0	ESTACH
0	0	0	0	2	2	24	0	ESTAHON
0	0	0	0	2	4	100	5	ESTARAS
0	0	0	0	1	1	10	0	ESTERRI DE ANEU
0	0	0	0	1	1	67	0	ESTERRI DE CARDOS
0	0	0	0	1	1	5	0	ESTIMARIU
0	0	0	0	1	2	31	0	FARRERA
0	0	0	0	0	0	0	0	FIGOLS DE ORGAÑA
0	0	0	0	1	1	20	0	FLOREJACHS
0	0	0	0	1	2	52	0	FLORESTA
0	0	0	0	0	0	0	0	FONDARELLA
0	0	0	0	1	1	4	1	FORADADA
0	0	0	0	1	4	102	4	FORNOLS
0	0	0	0	1	4	102	4	FULIOLA

TABLA II.1 (Continuación)

E.G.B. Y PRIMARIA. NUMERO DE CENTROS, AULAS, ALUMNOS Y PROFESORES, POR SECTORES. AMBITO: TODOS LOS MUNICIPIOS POR PROVINCIAS. BARCELONA CAPITAL POR DISTRITOS. CURSO 1971-72

MUNICIPIOS	PUBLICO				IGLESIA			
	CENTROS	AULAS	ALUMNOS	PROFESORES	CENTROS	AULAS	ALUMNOS	PROFESORES
FULLEDA	1	1	19	0				
GABET DE LA CONCA	5	5	51	0				
GOLMES	1	4	66	4				
GOSOL	1	1	21	0				
GRANADELLA	1	5	119	5				
GRANJA DE ESCARPE	1	5	146	6				
GRANANELLA	0	0	0	0				
GRAÑENA	1	1	26	0				
GRAÑENA DE LAS GARRIGAS	1	1	21	0				
GUARDIA DE ARES (La)	0	0	0	0				
GUARDIA DE TREMP	0	0	0	0				
GUILS	0	0	0	0				
GUIMERA	1	3	73	4				
GUISONA	1	8	304	10				
GUIXES	1	1	9	0				
IBARS DE NOGUERA	1	2	45	0				
IBARS DE URGEL	2	5	192	5				
IBORRA	1	1	13	0				
ISONA Y CONCA D'ALLA	7	9	153	3				
JOSA DEL CADÍ	0	0	0	0				
JOU	1	1	10	0				
JUNCOSA	1	3	77	3				
JUNEDA	1	8	269	10				
LERIDA	34	184	6824	202				
LES	1	3	33	3				
LIÑOLA	1	2	244	8				
LLADORRE	0	0	0	0				
LLADURS	3	3	41	0				
LLARDECANS	1	2	73	0				
LLAVORSI	1	2	36	0				
LLES	3	3	39	0				
LLIMIANA	2	2	20	0				
LLOVERA	1	1	36	0				
MALDA	1	1	22	1				
MASALCORREIG	1	2	77	0				
MASOTERAS	0	0	0	0				
MAYALS	1	5	137	6				
MENARGUENS	1	6	138	6				
MIRALCAMP	1	3	104	3				
MOLSOSA	1	10	44	1				
MOLLERUSA	1	8	406	11				
MONGAY	2	5	144	4				
MONTELLA	4	5	96	3				
MONTFERRER-CASTELLBO	3	3	29	0				
MONTOLIU DE CERVERA	0	0	0	0				
MONTOLIU DE LERIDA	1	2	35	0				
MONTORNES	0	0	0	0				
MUR	0	0	0	0				
NALECH	1	1	16	0				
NAVES	5	5	57	1				
NOVES DE SEGRE	2	2	24	1				
ODEN	3	3	30	1				
OLIANA	1	8	240	8				
OLIGLA	2	2	11	0				
OLIUS	1	1	28	0				
OLUJAS	1	1	11	0				
OMELLONS	1	1	17	0				
OMELLS DE NAGAYA	1	1	15	0				
ORGAÑA	1	6	154	6				
OS DE BALAGUER	2	2	88	0				
OSSO DE SIO	0	0	0	0				
PALAU DE ANGLÉSOLA	1	6	183	7				
PALAU DE NOGUERA	0	0	0	0				
PALLARGAS	2	2	50	0				
PALLARS-JUSSA	3	3	16	1				
PALLEROLS	0	0	0	0				
PEDRA Y COMA	1	1	22	0				
PENELLAS	2	3	66	3				

En las provincias de Lérida y Tarragona los datos del Sector Iglesia se dan conjuntamente con los del Sector Privado.

PRIVADO				TOTAL				MUNICIPIOS
CENTROS	AULAS	ALUMNOS	PROFESORES	CENTROS	AULAS	ALUMNOS	PROFESORES	
0	0	0	0	1	1	19	0	FULLEDA
0	0	0	0	5	5	51	0	GABET DE LA CONCA
0	0	0	0	1	4	86	4	GOLMES
0	0	0	0	1	1	21	0	GOSOL
0	0	0	0	1	5	119	5	GRANADELLA
1	1	7	0	2	6	153	6	GRANJA DE ESCARPE
0	0	0	0	0	0	0	0	GRANANELLA
0	0	0	0	1	1	26	0	GRANENA
0	0	0	0	1	1	21	0	GRANENA DE LAS GARRIGAS
0	0	0	0	0	0	0	0	GUARDIA DE ARES (La)
0	0	0	0	0	0	0	0	GUARDIA DE TREMP
0	0	0	0	0	0	0	0	GUILS
1	5	145	5	1	3	73	4	GUIMERA
0	0	0	0	2	13	449	15	GUISONA
0	0	0	0	1	1	9	0	GUIXES
0	0	0	0	1	2	45	0	IBARS DE NOGUERA
0	0	0	0	2	5	192	5	IBARS DE URGEL
0	0	0	0	1	1	13	0	IBORRA
0	0	0	0	7	9	153	3	ISONA Y CONCA D'ALLA
0	0	0	0	0	0	0	0	JOSA DEL CADÍ
0	0	0	0	1	1	10	0	JOU
0	0	0	0	1	3	77	3	JUNCOSA
1	5	75	5	2	13	344	16	JUNEDA
42	145	4410	166	76	329	11234	368	LERIDA
1	2	60	3	2	5	93	6	LES
0	0	0	0	1	2	244	8	LIÑOLA
0	0	0	0	0	0	0	0	LLADORRE
0	0	0	0	3	3	41	0	LLADURS
0	0	0	0	1	2	73	0	LLARDECANS
0	0	0	0	1	2	36	0	LLAVORSI
0	0	0	0	3	3	39	0	LLES
0	0	0	0	2	2	20	0	LLIMIANA
0	0	0	0	1	1	36	0	LLOVERA
0	0	0	0	1	1	22	1	MALDA
0	0	0	0	1	2	77	0	MASALDORREIG
1	1	10	0	1	1	10	0	MASOTERAS
0	0	0	0	1	5	137	6	MAYALS
0	0	0	0	1	6	138	6	MENARGUENS
1	2	44	3	2	5	148	6	MIRALCAMP
0	0	0	0	1	10	44	1	MOLSOA
3	18	566	17	4	26	972	28	MOLLERUSA
0	0	0	0	2	5	144	4	MONGAY
0	0	0	0	4	5	96	3	MONTELLA
0	0	0	0	3	3	29	0	MONTFERRER-CASTELLBO
0	0	0	0	0	0	0	0	MONTOLIU DE CERVERA
0	0	0	0	1	2	35	0	MONTOLIU DE LERIDA
0	0	0	0	0	0	0	0	MONTORNES
0	0	0	0	0	0	0	0	MUR
0	0	0	0	1	1	16	0	NALECH
0	0	0	0	5	5	57	1	NAVES
0	0	0	0	2	2	24	1	NOVES DE SEGRE
0	0	0	0	3	3	30	1	ODEN
0	0	0	0	1	8	240	8	OLIANA
0	0	0	0	2	2	11	0	OLIOLA
0	0	0	0	1	1	28	0	OLIUS
0	0	0	0	1	1	11	0	OLUJAS
0	0	0	0	1	1	17	0	OMELLONS
0	0	0	0	1	1	15	0	OMELLS DE NAGAYA
0	0	0	0	1	6	154	6	ORGAÑA
0	0	0	0	2	2	98	0	OS DE BALAGUER
0	0	0	0	0	0	0	0	OSSO DE SID
0	0	0	0	1	6	183	7	PALAU DE ANGLÉSOLA
0	0	0	0	0	0	0	0	PALAU DE NOGUERA
0	0	0	0	2	2	50	0	PALLARGAS
0	0	0	0	3	3	16	1	PALLARS-JUSSA
0	0	0	0	0	0	0	0	PALLEROLS
0	0	0	0	1	1	22	0	PEDRA Y COMA
1	3	35	3	3	6	101	6	PENELLAS

TABLA II.1 (Continuación)

E.G.B. Y PRIMARIA. NUMERO DE CENTROS, AULAS, ALUMNOS Y PROFESORES, POR SECTORES. AMBITO: TODOS LOS MUNICIPIOS POR PROVINCIAS. BARCELONA CAPITAL POR DISTRITOS. CURSO 1971-72

MUNICIPIOS	PUBLICO				IGLESIA			
	CENTROS	AULAS	ALUMNOS	PROFESORES	CENTROS	AULAS	ALUMNOS	PROFESORES
PERAMOLA	2	3	44	0				
PINELL	3	3	29	0				
PINOS	3	3	56	0				
POAL	1	2	76	3				
POBLA DE CIERVOLES	1	1	21	0				
POBLA DE LA GRANADELLA	1	1	60	0				
POBLA DE SEGUR	1	11	331	13				
PONS	1	9	265	10				
PONT DE SUERT	4	13	362	10				
PORTELLA	1	2	63	0				
PRATS Y SAMPSOR	0	0	0	0				
PREIXANA	1	1	46	0				
PREIXENS	3	3	68	0				
PREANOSA	0	0	0	0				
PRULLANS	1	1	16	0				
PUIG-GROS	0	0	0	0				
PUIGVERT DE AGRAMUNT	1	1	17	0				
PUIGVERT DE LERIDA	1	4	88	4				
RIALP	5	8	99	4				
RIBERA DE CARDOS	1	4	131	5				
RIBERA DE URGELLET	7	8	83	1				
RINER	2	2	42	0				
RIU	0	0	0	0				
ROCAFORT DE VALLBONA	1	1	16	0				
ROSELLO	2	5	195	5				
SALAS DEL PALLARS	1	2	36	0				
SANAHUJA	1	1	58	0				
SAN GUIM DE FREIXANET	1	3	57	3				
SAN LORENZO DE MORUNYS	1	2	89	3				
SAN RAMON	3	4	62	3				
SANT ANTOLI Y VILANOVA	1	1	33	0				
SANT ESTEVE DE LA SARGA	0	0	0	0				
SANT GUIM DE LA PLANA	0	0	0	0				
SANT MARTI DE MALDA	1	4	131	5				
SANT PERE DELS ARQUELLS	0	0	0	0				
SARROCA	1	2	64	3				
SARROCA DE BELLERA	1	4	67	4				
SENERADA	1	1	13	0				
SED DE URGEL	3	20	730	21				
SEROS	1	7	255	9				
SIDAMUNT	1	2	44	0				
SOLERAS	1	1	53	0				
SOLSONA	2	15	529	17				
SORIGUERA	3	3	22	0				
SORT	3	8	229	8				
SOSES	1	4	151	5				
SUDANELL	1	2	63	0				
SURE	1	2	32	0				
SUTERRANA	1	1	8	0				
TAHUS	0	0	0	0				
TALARN	1	1	17	1				
TALavera	0	0	0	0				
TARREGA	3	19	636	19				
TARRES	1	1	13	0				
TARROJA	1	1	13	0				
TERMENS	1	4	159	6				
TIRVIA	1	1	16	0				
TIURANA	1	1	26	0				
TORA	2	5	141	5				
TORMS	1	1	21	0				
TORNABOUS	3	3	119	0				
TORREBESOS	1	2	32	0				
TORRE DE CAPDELLA	7	7	53	0				
TORREFARRERA	2	5	157	5				
TORREFETA	0	0	0	0				
TORREGROSA	1	8	291	10				
TORRELAMEO	1	2	47	0				
TORRES DE SEGRE	1	7	251	8				

En las provincias de Lérida y Tarragona los datos del Sector Iglesia se dan conjuntamente con los del Sector Privado.

PRIVADO				TOTAL				MUNICIPIOS
CENTROS	AULAS	ALUMNOS	PROFESORES	CENTROS	AULAS	ALUMNOS	PROFESORES	
0	0	0	0	2	3	44	0	PERAMOLA
0	0	0	0	3	3	29	0	PINELL
0	0	0	0	3	3	56	0	PINOS
0	0	0	0	1	2	76	3	POAL
0	0	0	0	1	1	21	0	POBLA DE CIERVOLES
0	0	0	0	1	1	60	0	POBLA DE LA GRANADELLA
1	8	118	6	2	19	449	19	POBLA DE SEGUR
1	1	6	0	2	10	271	10	PONS
0	0	0	0	4	13	362	10	PONT DE SUERT
0	0	0	0	1	2	63	0	PORTELLA
0	0	0	0	0	0	0	0	PRATS Y SAMPSON
0	0	0	0	1	1	46	0	PREIXANA
0	0	0	0	3	3	68	0	PREIXENS
0	0	0	0	0	0	0	0	PRENANOSA
0	0	0	0	1	1	16	0	PRULLANS
0	0	0	0	0	0	0	0	PUIG-GROS
0	0	0	0	1	1	17	0	PUIGVERT DE AGRAMUNT
0	0	0	0	1	4	88	4	PUIGVERT DE LERIDA
0	0	0	0	5	8	99	4	RIALP
0	0	0	0	1	4	131	5	RIBERA DE CARDOS
0	0	0	0	7	8	83	1	RIBERA DE URGELLET
0	0	0	0	2	2	42	0	RINER
0	0	0	0	0	0	0	0	RIU
0	0	0	0	1	1	16	0	ROCAFORT DE VALLBONA
0	0	0	0	2	5	195	5	ROSELLO
0	0	0	0	1	2	36	0	SALAS DEL PALLARS
0	0	0	0	1	1	58	0	SANAHUJA
1	2	35	2	2	5	92	5	SAN GUIM DE FREIXANET
0	0	0	0	1	2	89	3	SAN LORENZO DE MORUNYS
0	0	0	0	3	4	62	3	SAN RAMON
0	0	0	0	1	1	33	0	SANT ANTOLI Y VILANOYA
0	0	0	0	0	0	0	0	SANT ESTEVE DE LA SARGA
0	0	0	0	0	0	0	0	SANT GUIM DE LA PLANA
0	0	0	0	1	4	131	5	SANT MARTI DE MALDA
0	0	0	0	0	0	0	0	SANT PERE DELS ARQUELLS
0	0	0	0	1	2	64	3	SARROCA
0	0	0	0	1	4	67	4	SARROCA DE BELLERA
0	0	0	0	1	1	13	0	SENERADA
3	22	693	22	6	42	1423	49	SEQ DE URGEL
0	0	0	0	1	7	255	9	SEROS
0	0	0	0	1	2	44	0	SIDAMUNT
0	0	0	0	1	1	53	0	SOLERAS
2	8	267	9	4	23	796	26	SOLSONA
0	0	0	0	3	3	22	0	SORIGUERA
0	0	0	0	3	8	229	8	SORT
0	0	0	0	1	4	151	5	SOSES
0	0	0	0	1	2	63	0	SUOANELL
0	0	0	0	1	2	32	0	SUNE
0	0	0	0	1	1	8	0	SUTERRANA
0	0	0	0	0	0	0	0	TAHUS
0	0	0	0	1	1	17	1	TALARN
0	0	0	0	0	0	0	0	TALAVERA
2	15	512	19	5	34	1148	38	TARREGA
0	0	0	0	1	1	13	0	TARRES
0	0	0	0	1	1	13	0	TARROJA
0	0	0	0	1	4	159	6	TERMENS
0	0	0	0	1	1	16	0	TIRVIA
0	0	0	0	1	1	26	0	TIURANA
0	0	0	0	2	5	141	5	TORA
0	0	0	0	1	1	21	0	TORMS
0	0	0	0	3	3	119	0	TORNABOUS
0	0	0	0	1	2	32	0	TORREBESOS
1	1	17	0	8	8	70	0	TORRE DE CAPELLA
0	0	0	0	2	5	157	5	TORREFARRERA
0	0	0	0	0	0	0	0	TORREFETA
0	0	0	0	1	8	291	10	TORREGROSA
0	0	0	0	1	2	47	0	TORRELAMEO
0	0	0	0	1	7	251	8	TORRES DE SEGRE

TABLA II.1 (Continuación)

E.G.B. Y PRIMARIA. NUMERO DE CENTROS, AULAS, ALUMNOS Y PROFESORES, POR SECTORES. AMBITO: TODOS LOS MUNICIPIOS POR PROVINCIAS. BARCELONA CAPITAL POR DISTRITOS. CURSO 1971-72

MUNICIPIOS	PUBLICO				IGLESIA			
	CENTROS	AULAS	ALUMNOS	PROFESORES	CENTROS	AULAS	ALUMNOS	PROFESORES
TORRESERONA	1	2	33	0				
TREMP	2	12	411	14				
TUOELA DE SEGRE	0	0	0	0				
TUXENT	1	1	7	0				
UNARRE	0	0	0	0				
VALLBONA DE LAS MONJAS	0	0	0	0				
VALLES DEL VALIRA	2	2	18	0				
VALLFOGONA DE BALAGUER	2	5	118	4				
VANSA (LA)	0	0	0	0				
VERDU	1	2	55	0				
VIELLA-MITG-ARAN	4	5	145	4				
VILAGRASA	1	2	50	0				
VILALLER	2	4	95	4				
VILAMITJANA	1	2	24	0				
VILAMOS	1	1	8	0				
VILANOVA DE BELLPUIG	1	4	128	5				
VILANOVA DE LA AGUDA	0	0	0	0				
VILANOVA DE MEYA	5	5	58	0				
VILANOVA DE SEGRIA	1	2	74	3				
VILASANA	1	2	67	0				
VILOSELL	1	1	32	0				
VILLANUEVA DE LA BARCA	1	4	92	4				
VINAIXA	1	2	65	3				
TOTAL PROVINCIA DE LERIDA	394	1018	28920	857				
AIGUAMURCIA	4	4	58	1				
ALBIANA	3	3	65	0				
ALBIOL	1	1	4	0				
ALCANAR	3	13	520	12				
ALCOVER	2	9	341	11				
ALDOVER	3	3	78	0				
ALEIXAR	1	1	36	0				
ALFARA	2	2	38	0				
ALFORJA	1	4	147	5				
ALIO	2	2	30	0				
ALMOSTER	2	2	55	0				
ALTAFULLA	1	3	90	3				
AMETLLA DE MAR (LA)	2	10	363	12				
AMPOSTA	4	26	954	26				
ARBOL	1	1	9	0				
ARBOS	1	5	211	6				
ARGENTERA	1	1	12	0				
ARNES	2	2	51	0				
ASCO	1	6	166	6				
BAÑERAS	3	3	68	0				
BARBARA	1	1	24	0				
BATEA	1	6	180	7				
BELLMUNT DE CIURANA	1	2	55	3				
BELLVEY	2	2	89	2				
BENIFALLET	1	4	120	5				
BENISANET	1	4	80	5				
BISBAL DE FALSET	2	2	43	0				
BISBAL DEL PANADES	1	4	120	5				
BLANCAFORT	2	2	45	0				
BONASTRE	2	2	39	0				
BORJAS DEL CAMPO	1	4	109	5				
BOT	1	4	110	5				
BOTARELL	1	1	26	0				
BRAFIM	3	3	38	0				
CABACES	2	2	34	0				
CABRA DEL CAMPO	1	1	22	0				

En las provincias de Lérida y Tarragona los datos del Sector Iglesia se dan conjuntamente con los del Sector Privado.

PRIVADO				TOTAL				MUNICIPIOS
CENTROS	AULAS	ALUMNOS	PROFESORES	CENTROS	AULAS	ALUMNOS	PROFESORES	
0	0	0	0	1	2	33	0	TORRESERONA
3	5	122	5	5	17	533	19	TREMP
0	0	0	0	0	0	0	0	TUDELA DE SEGRE
0	0	0	0	1	1	7	0	TUXENT
0	0	0	0	0	0	0	0	UNARRE
0	0	0	0	0	0	0	0	VALLBONA DE LAS MONJAS
0	0	0	0	2	2	18	0	VALLS DEL VALIRA
0	0	0	0	2	5	118	4	VALLFOGONA DE BALAGUER
0	0	0	0	0	0	0	0	VANSA (La)
1	1	28	3	2	3	83	3	VERDU
2	11	306	13	6	16	451	17	VIELLA-MITG-ARAN
0	0	0	0	1	2	50	0	VILAGRASA
0	0	0	0	2	4	95	4	VILALLER
0	0	0	0	1	2	24	0	VILAMITJANA
0	0	0	0	1	1	8	0	VILAMOS
0	0	0	0	1	4	128	5	VILANOVA DE BELLPUIG
0	0	0	0	0	0	0	0	VILANOVA DE LA AGUDA
0	0	0	0	5	5	58	0	VILANOVA DE MEYA
0	0	0	0	1	2	74	3	VILANOVA DE SEGRIA
0	0	0	0	1	2	67	0	VILASANA
0	0	0	0	1	1	32	0	VILSELL
0	0	0	0	1	4	92	4	VILLANUEVA DE LA BARCA
0	0	0	0	1	2	65	3	VINAIXA
92	345	9867	392	486	1359	38787	1249	TOTAL PROVINCIA DE LERIDA
0	0	0	0	4	4	58	1	AIGUAMURCIA
0	0	0	0	3	3	65	0	ALBIANA
0	0	0	0	1	1	4	0	ALBIOL
2	4	150	6	5	17	670	18	ALCANAR
1	2	52	3	3	11	393	14	ALCOVER
0	0	0	0	3	3	78	0	ALDOVER
1	2	56	2	2	3	92	2	ALEIXAR
0	0	0	0	2	2	38	0	ALFARA
0	0	0	0	1	4	147	5	ALFORJA
0	0	0	0	2	2	30	0	ALIO
0	0	0	0	2	2	55	0	ALMOSTER
0	0	0	0	1	3	90	3	ALTAFULLA
0	0	0	0	2	10	363	12	AMETLLA DE MAR (La)
4	13	550	18	8	39	1504	44	AMPOSTA
0	0	0	0	1	1	9	0	ARBOLI
2	12	205	10	3	17	416	16	ARBOS
0	0	0	0	1	1	12	0	ARGENTERA
0	0	0	0	2	2	51	0	ARNES
0	0	0	0	1	6	166	6	ASCO
0	0	0	0	3	3	68	0	BAÑERAS
0	0	0	0	1	1	24	0	BARBARA
0	0	0	0	1	6	180	7	BATEA
0	0	0	0	1	2	55	3	BELLMUNT DE CIURANA
0	0	0	0	2	2	89	2	BELLVEY
0	0	0	0	1	4	120	5	BENIFALLET
0	0	0	0	1	4	80	5	BENISANET
0	0	0	0	2	2	43	0	BISBAL DE FALSET
0	0	0	0	1	4	120	5	BISBAL DEL PANADES
0	0	0	0	2	2	45	0	BLANCAFORT
0	0	0	0	2	2	39	0	BONASTRE
0	0	0	0	1	4	109	5	BORJAS DEL CAMPO
0	0	0	0	1	4	110	5	BOT
0	0	0	0	1	1	26	0	BOTARELL
0	0	0	0	3	3	38	0	BRAFIM
0	0	0	0	2	2	34	0	CABACES
0	0	0	0	1	1	22	0	CABRA DEL CAMPO

TABLA II.1 (Continuación)

E.G.B. Y PRIMARIA. NUMERO DE CENTROS, AULAS, ALUMNOS Y PROFESORES, POR SECTORES. AMBITO: TODOS LOS MUNICIPIOS POR PROVINCIAS. BARCELONA CAPITAL POR DISTRITOS. CURSO 1971-72

MUNICIPIOS	PUBLICO				IGLESIA			
	CENTROS	AULAS	ALUMNOS	PROFESORES	CENTROS	AULAS	ALUMNOS	PROFESORES
CALAFELL	6	9	442	5				
CAMBRILS	2	11	321	11				
CAPAFONS	1	1	13	0				
CAPSANES	2	2	25	0				
CASERAS	1	1	27	0				
CASTELLVELL	3	3	91	0				
CATLLAR	2	2	81	0				
CENIA	1	10	403	13				
COLLDEJOU	0	0	0	0				
CONESA	0	0	0	0				
CONSTANTI	1	9	307	9				
CORBERA	1	4	115	5				
CORNUDELLA	1	4	112	4				
CREIXEL	2	2	42	0				
CUNIT	1	1	63	0				
CHERTA	1	5	122	6				
DOSAIGUAS	2	2	39	0				
ESPLUGA DE FRANCOLI	1	7	225	8				
FALSET	2	13	345	9				
FATARELLA	1	6	187	7				
FEBRO	0	0	0	0				
FIGUERA (LA)	1	1	12	0				
FIGUEROLA	1	2	11	1				
FLIX	1	13	450	15				
FORES	0	0	0	0				
FREGINALS	2	2	51	0				
GALERA (LA)	2	2	68	0				
GANDESA	1	8	241	10				
GARCIA	2	2	64	0				
GARIDELLS	1	1	24	0				
GINESTAR	1	4	98	4				
GODALL	2	2	157	0				
GRATALLOPS	1	1	18	0				
GUIAMETS	2	2	49	0				
HORTA DE SAN JUAN	1	5	127	6				
LLOA	2	2	25	0				
LLORACH	0	0	0	0				
LLORENS	2	2	67	0				
MARGALEF	1	1	18	0				
MARSA	2	2	29	1				
MAS DE BARBERANS	1	3	73	3				
MASDENVERGE	2	2	71	0				
MASLLORENS	3	3	52	1				
MASO	2	2	40	0				
MASPUJOLS	2	2	56	0				
MASROIG	2	2	31	1				
MILA	1	1	15	0				
MIRAVET	2	2	34	0				
MDLA	3	3	41	0				
MONTBLANCH	3	13	476	14				
MONTBRIO DE LA MARCA	0	0	0	0				
MONTBRIO DE TARRAGONA	2	2	82	1				
MONTFERRI	1	1	14	0				
MONTMELL	3	3	23	1				
MONTREAL	1	1	6	0				
MONTROIG	3	12	435	14				
MORA DE EBRO	1	8	258	10				
MORA LA NUEVA	1	10	292	12				
MORELL	1	5	76	4				
MORERA DE MONTSANT (La)	2	2	20	0				
NOU DE GAYA (La)	2	2	38	0				
NULLES	2	2	29	0				
PALMA DE EBRO (La)	1	2	60	2				
PALLARESOS	1	1	22	0				
PASANANT	2	2	34	0				
PAULS	1	4	75	4				
PERAFORT	2	2	47	0				
PERELLO	5	10	524	9				

En las provincias de Lérida y Tarragona los datos del Sector Iglesia se dan conjuntamente con los del Sector Privado.

PRIVADO				TOTAL				MUNICIPIOS
CENTROS	AULAS	ALUMNOS	PROFESORES	CENTROS	AULAS	ALUMNOS	PROFESORES	
0	0	0	0	6	9	442	5	CALAFELL
2	19	690	24	4	30	1011	35	CAMBRILS
0	0	0	0	1	1	13	0	CAPAFONS
0	0	0	0	2	2	25	0	CAPSANES
0	0	0	0	1	1	27	0	CASERAS
0	0	0	0	3	3	91	0	CASTELLVELL
0	0	0	0	2	2	81	0	CATLLAR
1	1	27	1	2	11	430	14	CENIA
0	0	0	0	0	0	0	0	COLLDEJOU
0	0	0	0	0	0	0	0	CONESA
3	14	319	15	4	23	626	24	CONSTANTÍ
0	0	0	0	1	4	115	5	CORBERA
1	1	0	0	2	5	112	4	CORNUDELLA
0	0	0	0	2	2	42	0	CREIXEL
0	0	0	0	1	1	63	0	CUNIT
0	0	0	0	1	5	122	6	CHERTA
1	6	158	9	2	2	39	0	DOSAIGUAS
1	6	138	7	2	13	380	17	ESPLUGA DE FRANCOLI
0	0	0	0	3	19	483	16	FALSET
0	0	0	0	1	6	187	7	FATARELLA
0	0	0	0	0	0	0	0	FEBRO
0	0	0	0	1	1	12	0	FIGUERA (La)
0	0	0	0	1	2	11	1	FIGUEROLA
0	3	81	4	2	16	531	19	FLIX
0	0	0	0	0	0	0	0	FORES
0	0	0	0	2	2	51	0	FREGINALS
0	0	0	0	2	2	68	0	GALERA (La)
0	0	0	0	1	8	241	10	GANDESA
0	0	0	0	2	2	64	0	GARCIA
0	0	0	0	1	1	24	0	GARIDELLS
0	0	0	0	1	4	98	4	GINESTAR
0	0	0	0	2	2	197	0	GODALL
0	0	0	0	1	1	18	0	GRATALLOPS
0	0	0	0	2	2	49	0	GUIAMETS
0	0	0	0	1	5	127	6	HORTA DE SAN JUAN
0	0	0	0	2	2	25	0	LLOA
0	0	0	0	0	0	0	0	LLOACH
0	0	0	0	2	2	67	0	LLORENS
0	0	0	0	1	1	18	0	MARGALEF
0	0	0	0	2	2	29	1	MARSA
0	0	0	0	1	3	73	3	MAS DE BARBERANS
0	0	0	0	2	2	71	0	MASDENVERGE
0	0	0	0	3	3	52	1	MASLLORENS
0	0	0	0	2	2	40	0	MASO
0	0	0	0	2	2	56	0	MASPUJOLS
0	0	0	0	2	2	31	1	MASROIG
0	0	0	0	1	1	15	0	MILA
0	0	0	0	2	2	34	0	MIRAVET
0	0	0	0	3	3	41	0	MOLA
1	7	174	8	4	20	650	22	MONTBLANCH
0	0	0	0	0	0	0	0	MONTBRIO DE LA MARCA
1	5	110	7	3	7	192	8	MONTBRIO DE TARRAGONA
0	0	0	0	1	1	14	0	MONTFERRI
0	0	0	0	3	3	23	1	MONTMELL
0	0	0	0	1	1	6	0	MONTREAL
0	0	0	0	3	12	435	14	MONTRDIG
2	9	154	7	3	17	412	17	MORA DE EBRO
0	0	0	0	1	10	292	12	MORA LA NUEVA
2	4	183	6	3	9	259	10	MORELL
0	0	0	0	2	2	20	0	MORERA DE MONTSANT (La)
0	0	0	0	2	2	38	0	NOU DE GAYA (La)
0	0	0	0	2	2	29	0	NULLES
0	0	0	0	1	2	60	2	PALMA DE EBRO (La)
0	0	0	0	1	1	22	0	PALLARESOS
0	0	0	0	2	2	34	0	PASANANT
0	0	0	0	1	4	75	4	PAULS
0	0	0	0	2	2	47	0	PERAFORT
0	0	0	0	5	10	524	9	PERELLO

TABLA II.1 (Continuación)

E.G.B. Y PRIMARIA. NUMERO DE CENTROS, AULAS, ALUMNOS Y PROFESORES, POR SECTORES. AMBITO: TODOS LOS MUNICIPIOS POR PROVINCIAS. BARCELONA CAPITAL POR DISTRITOS. CURSO 1971-72

MUNICIPIOS	PUBLICO				IGLESIA.			
	CENTROS	AULAS	ALUMNOS	PROFESORES	CENTROS	AULAS	ALUMNOS	PROFESORES
PILAS (La)	0	0	0	0				
PINELL DE BRAY	1	4	152	5				
PIRA	2	2	44	0				
PLA DE SANTA MARIA	1	4	82	4				
POBLA DE MAFUMET	2	2	62	0				
POBLA DE MASALUCA	2	2	40	0				
POBLA DE MONTORNES	2	2	76	0				
POBOLEDA	2	2	37	0				
PONT DE ARMENTERA	3	3	76	0				
PORRERA	2	2	67	0				
PRADELL	0	0	0	0				
PRADES	3	3	55	0				
PRAT DE COMPTE	1	1	22	0				
PRATOIP	2	2	38	0				
PUIGPELAT	2	2	30	0				
QUEROL	0	0	0	0				
RASQUERA	2	2	96	0				
RENAU	0	0	0	0				
REUS	13	108	3974	122				
RIBA (La)	2	2	86	1				
RIBARROJA DE EBRO	1	8	270	9				
RIERA (La)	3	3	73	0				
RIUDECAÑAS	2	2	57	0				
RIUDECOLS	2	2	441	2				
RIUDOMS	1	10	399	11				
ROCAFORT DE QUERALT	2	2	25	0				
RODA DE BARA	1	3	116	3				
RODOÑA	3	3	48	0				
ROQUETAS	3	11	425	11				
ROURELL	2	2	29	0				
SALOMO	2	2	68	0				
SAN CARLOS DE LA RAPITA	2	19	761	21				
SAN JAIME DELS DOMENYS	4	4	109	0				
SANTA BARBARA	1	9	286	11				
SANTA COLOMA DE QUERALT	2	6	239	6				
SANTA OLIVA	2	2	67	0				
SANTA PERPETUA	0	0	0	0				
SARREAL	1	4	153	5				
SAVALLA DEL CONDADO	0	0	0	0				
SECUITA (La)	4	4	57	0				
SELVA (La)	2	8	241	9				
SENANT	0	0	0	0				
SOLIVELLA	1	3	62	4				
TARRAGONA	31	202	7092	226				
TIVENYS	1	4	114	4				
TIVISA	3	6	159	5				
TORRE DE FONTAUBELLA	0	0	0	0				
TORRE DEL ESPAÑOL	2	2	68	0				
TORREDEMBARRA	3	11	399	11				
TORROJA	1	1	15	0				
TORTOSA	33	127	4500	139				
ULLDECONA	1	13	487	15				
ULLDEMOLINS	1	3	78	3				
VALLCLARA	1	1	11	0				
VALLFGONA DE RIUCORP	0	0	0	0				
VALLMOLL	1	4	70	4				
VALLS	3	21	799	24				
VANDELLOS	5	8	203	5				
VENDRELL	3	21	850	23				
VESPELLA	1	1	11	0				
VILABELLA	2	2	86	1				
VILALLONGA	1	3	95	4				
VILANOVA DE ESCORNALBOU	1	1	19	0				
VILANOVA DE PRADES	1	1	19	0				
VILAPLANA	2	2	51	0				
VILARRODONA	1	3	48	3				
VILASECA	2	33	1266	40				
VILAVERT	2	2	30	0				

En las provincias de Lérida y Tarragona los datos del Sector Iglesia se dan conjuntamente con los del Sector Privado.

PRIVADO				TOTAL				MUNICIPIOS
CENTROS	AULAS	ALUMNOS	PROFESORES	CENTROS	AULAS	ALUMNOS	PROFESORES	
0	0	0	0	0	0	0	0	PILAS (Ls)
0	0	0	0	1	4	152	5	PINELL DE BRAY
0	0	0	0	2	2	44	0	PIRA
2	3	77	3	3	7	159	7	PLA DE SANTA MARIA
0	0	0	0	2	2	62	0	POBLA DE MAFUMET
0	0	0	0	2	2	40	0	POBLA DE MASALUCA
0	0	0	0	2	2	76	0	POBLA DE MONTORNES
0	0	0	0	2	2	37	0	POBDLEDA
0	0	0	0	3	3	76	0	PONT DE ARMENTERA
0	0	0	0	2	2	67	0	PORRERA
0	0	0	0	0	0	0	0	PRADELL
0	0	0	0	3	3	55	0	PRADES
0	0	0	0	1	1	22	0	PRAT DE COMPTE
0	0	0	0	2	2	38	0	PRATDIP
0	0	0	0	2	2	30	0	PUIGPELAT
0	0	0	0	0	0	0	0	QUEROL
0	0	0	0	2	2	96	0	RASQUERA
0	0	0	0	0	0	0	0	RENAU
24	101	3429	132	37	209	7403	254	REUS
0	0	0	0	2	2	86	1	RIBA (La)
0	0	0	0	1	8	270	9	RIBARROJA DE EBRO
1	1	34	2	4	4	107	2	RIERA (La)
0	0	0	0	2	2	57	0	RIUDECAÑAS
0	0	0	0	2	2	441	2	RIUDECOLS
1	3	120	5	2	13	519	16	RIUDOMS
0	0	0	0	2	2	25	0	ROCAFORT DE QUERALT
0	0	0	0	1	3	116	3	RODA DE BARA
0	0	0	0	3	3	48	0	RDDONA
0	0	0	0	3	11	425	11	ROQUETAS
0	0	0	0	2	2	29	0	ROURELL
0	0	0	0	2	2	68	0	SALOMO
1	7	241	10	3	26	1002	31	SAN CARLOS DE LA RAPITA
0	0	0	0	4	4	109	0	SAN JAIME DELS DOMENYS
0	0	0	0	1	9	286	11	SANTA BARBARA
1	5	126	7	3	11	365	13	SANTA COLOMA DE QUERALT
0	0	0	0	2	2	67	0	SANTA OLIVA
0	0	0	0	0	0	0	0	SANTA PERPETUA
0	0	0	0	1	4	153	5	SARREAL
0	0	0	0	0	0	0	0	SAVALLA DEL CONDADO
0	0	0	0	4	4	57	0	SECUITA (La)
1	4	147	5	3	12	388	14	SELVA (La)
0	0	0	0	0	0	0	0	SENANT
0	0	0	0	1	3	62	4	SOLIVELLA
22	123	3952	158	53	325	11044	384	TARRAGONA
0	0	0	0	1	4	114	4	TIVENYS
0	0	0	0	3	6	159	5	TIVISA
0	0	0	0	0	0	0	0	TORRE DE FONTAUBELLA
0	0	0	0	2	2	68	0	TORRE DEL ESPAÑOL
1	4	140	6	4	15	539	17	TORREDEMBARRA
0	0	0	0	1	1	15	0	TORROJA
12	26	850	32	45	153	5350	171	TORTOSA
0	0	0	0	1	13	487	15	ULLDECONA
0	0	0	0	1	3	78	3	ULLDEMOLINS
0	0	0	0	1	1	11	0	VALLCLARA
0	0	0	0	0	0	0	0	VALLFOGONA DE RIUCORP
0	0	0	0	1	4	70	4	VALLMOLL
7	34	1032	45	10	55	1831	69	VALLS
1	3	107	9	6	11	310	14	VANDELLOS
4	13	322	16	7	84	1172	39	VENDRELL
0	0	0	0	1	1	11	0	VESELLA
0	0	0	0	2	2	86	1	VILABELLA
0	0	0	0	1	3	95	4	VILALLONGA
0	0	0	0	1	1	19	0	VILANOVA DE ESCORNALBOU
0	0	0	0	1	1	19	0	VILANOVA DE PRADES
0	0	0	0	2	2	51	0	VILAPLANA
1	1	34	2	2	4	82	5	VILARRODÑA
3	4	92	4	5	37	1358	44	VILASECA
0	0	0	0	2	2	30	0	VILAVERT

PRIVADO				TOTAL				MUNICIPIOS
CENTROS	AULAS	ALUMNOS	PROFESORES	CENTROS	AULAS	ALUMNOS	PROFESORES	
0	0	0		1	1	16	0	VILELLA ALTA
0	0	0		1	1	15	0	VILELLA BAJA
0	0	0		3	3	71	0	VILLALBA DE LOS ARCOS
1	1	44		4	4	147	2	VIMBODI
1	1	23		2	2	53	2	VINEBRE
0	0	0		1	3	84	4	VINOLS Y ARCHS
110	442	13814	567	476	1567	51289	1611	TOTAL PROVINCIA DE TARRAGONA
1361	5786	167057	5430	2710	14020	480615	13401	BARCELONA
37	129	3587	155	478	1498	48628	1443	GERONA
92	345	9867	392	486	1359	38787	1249	LERIDA
110	442	13814	567	476	1567	51289	1611	TARRAGONA
1600	6702	194325	6544	4150		619319	17704	TOTAL CATALUÑA

TABLA II.2

E.G.B. Y PRIMARIA. SECTOR PUBLICO. NUMERO DE CENTROS Y AULAS, POR CLASES DE CENTRO.¹ AMBITO: PROVINCIAS Y CAPITALES DE PROVINCIA. PARA PROVINCIA DE BARCELONA, SUBDIVISIONES URBANISTICAS. CURSO 1971-72

	MIXTA		UNITARIA		GRADUADA		COLEG. NACIONAL		OTRA CLASE	
	CENTROS	AULAS	CENTROS	AULAS	CENTROS	AULAS	CENTROS	AULAS	CENTROS	AULAS
BARCELONA CAPITAL										
DISTRITO 1	1	1	0	0	0	0	4	52	2	9
DISTRITO 2	2	3	1	1	2	10	2	35	9	83
DISTRITO 3	2	2	3	3	3	11	2	20	12	50
DISTRITO 4	0	0	0	0	1	5	3	64	3	9
DISTRITO 5	0	0	0	0	6	31	3	66	2	2
DISTRITO 6	0	0	4	4	3	14	1	23	0	0
DISTRITO 7	0	0	2	2	1	6	8	90	4	20
DISTRITO 8	0	0	3	3	8	49	3	59	8	42
DISTRITO 9	0	0	0	0	8	46	23	396	14	117
DISTRITO 10	1	1	0	0	4	35	4	69	11	79
DISTRITO 11	0	0	0	0	1	3	2	18	3	13
DISTRITO 12	0	0	5	5	2	12	3	47	9	46
TOTAL	6	7	18	18	39	222	58	939	77	470
RESTO COMARCA	10	27	19	22	58	361	29	689	29	180
TOTAL COMARCA	16	34	37	40	97	583	87	1628	106	650
RESTO AREA METROPOLITANA	2	3	3	3	7	30	4	68	2	3
TOTAL AREA METROPOLITANA	18	37	40	43	104	613	91	1696	108	653
RESTO PROVINCIA	171	175	178	180	160	875	50	791	38	133
TOTAL PROVINCIA BARCELONA	189	212	218	223	264	1488	141	2487	146	786
GERONA CAPITAL	0	0	7	7	5	38	4	48	3	30
RESTO PROVINCIA	123	129	147	150	72	412	11	186	2	2
TOTAL PROVINCIA GERONA	123	129	154	157	77	450	15	234	5	32
LERIDA CAPITAL	6	6	7	8	9	47	12	123	2	20
RESTO PROVINCIA	205	205	54	83	76	273	22	248	1	1
TOTAL PROVINCIA LERIDA	211	211	61	91	85	320	34	371	3	21
TARRAGONA CAPITAL	3	3	7	7	10	55	11	137	0	0
RESTO PROVINCIA	75	76	160	169	90	510	10	168	0	0
TOTAL PROVINCIA TARRAGONA	78	79	167	176	100	565	21	305	0	0
TOTAL CATALUÑA	601	631	600	647	526	2823	211	3397	154	839

1. A efectos de clasificación de los Centros, se incluye en esta tabla la información referente a Centros, Aulas y Alumnos de los Centros con "mezcla de niveles". Al final del presente capítulo se inserta una tabla con los datos de estos últimos Centros, exclusivamente, en la que constan datos complementarios sobre el resto de profesores.

TABLA II.3

E.G.B. Y PRIMARIA. SECTOR PUBLICO. NUMERO DE ALUMNOS Y PROFESORES, POR CLASES DE CENTRO.¹ AMBITO: PROVINCIAS Y CAPITALES DE PROVINCIA. PARA PROVINCIA DE BARCELONA, SUBDIVISIONES URBANISTICAS. CURSO 1971-72

	MIXTA		UNITARIA		GRADUADA		COLEG. NACIONAL		OTRA CLASE	
	ALUMNOS	PROFES.	ALUMNOS	PROFES.	ALUMNOS	PROFES.	ALUMNOS	PROFES.	ALUMNOS	PROFES.
BARCELONA CAPITAL										
DISTRITO 1	0	0	0	0	0	0	1813	61	298	9
DISTRITO 2	74	2	25	0	372	10	1959	37	2829	97
DISTRITO 3	93	2	56	6	323	11	849	22	1414	42
DISTRITO 4	0	0	0	0	180	7	2983	67	344	10
DISTRITO 5	0	0	0	0	1033	28	2629	69	28	1
DISTRITO 6	0	0	171	1	522	15	984	23	0	0
DISTRITO 7	0	0	69	1	254	6	3875	102	855	20
DISTRITO 8	0	0	98	2	1911	48	2573	62	1443	41
DISTRITO 9	0	0	0	0	1689	48	15621	405	4045	110
DISTRITO 10	0	0	0	0	1599	36	3406	78	2865	72
DISTRITO 11	0	0	0	0	113	2	830	20	493	13
DISTRITO 12	0	0	302	0	615	12	2197	50	1472	47
TOTAL	167	4	721	4	8611	223	39119	996	16086	462
RESTO COMARCA	780	15	958	6	16581	350	31038	699	7335	186
TOTAL COMARCA	947	19	1679	10	25192	573	70157	1695	23421	648
RESTO AREA METROPOLITANA	59	2	180	0	1272	31	3167	70	100	2
TOTAL AREA METROPOLITANA	1006	21	1859	10	26464	604	73324	1765	23521	650
RESTO PROVINCIA	3220	41	5699	27	34048	904	30870	815	5169	130
TOTAL PROVINCIA BARCELONA	4226	62	7558	37	60512	1508	104194	2580	28690	780
GERONA CAPITAL	0	0	193	0	1478	41	1855	52	980	0
RESTO PROVINCIA	2659	15	4269	9	15492	395	7622	195	72	2
TOTAL PROVINCIA GERONA	2659	15	4462	9	16970	436	9477	247	1052	2
LERIDA CAPITAL	222	0	326	1	1555	47	4821	128	494	1
RESTO PROVINCIA	2702	15	2236	4	8200	282	8464	250	0	0
TOTAL PROVINCIA LERIDA	2824	15	2562	5	9755	329	13285	378	494	1
TARRAGONA CAPITAL	83	1	113	4	2106	56	4790	149	0	0
RESTO PROVINCIA	1111	7	5561	25	17420	525	6291	174	0	0
TOTAL PROVINCIA TARRAGONA	1194	8	5674	29	19526	581	11081	323	0	0
TOTAL CATALUÑA	10903	100	20256	80	106763	2854	138037	3528	30236	783

1. A efectos de clasificación de los Centros, se incluye en esta tabla la información referente a Centros, Aulas y Alumnos de los Centros con "mezcla de niveles". Al final del presente capítulo se inserta una tabla con los datos de estos últimos Centros, exclusivamente, en la que constan datos complementarios sobre el resto de profesores.

TABLA II.4

E.G.B. PRIMER CICLO, SIN PRIMARIA. DISTRIBUCION DE LOS CENTROS SEGUN EL NUMERO DE AULAS QUE POSEEN.¹
 AMBITO: PROVINCIAS Y CAPITALES DE PROVINCIA. PARA PROVINCIA DE BARCELONA, SUBDIVISIONES URBANISTICAS.
 CURSO 1971-72

II.4-1 PUBLICO

	NUMERO DE AULAS POR CENTRO											TOTAL CENTR.
	1	2	3	4	5	6	7	8	9	10	11 y +	
BARCELONA CAPITAL												
DISTRITO 1	0	0	0	0	0	0	0	0	0	0	0	0
DISTRITO 2	0	1	0	0	0	0	0	0	0	1	0	2
DISTRITO 3	1	1	1	0	0	0	0	0	0	0	0	3
DISTRITO 4	0	0	0	0	0	0	0	0	0	0	0	0
DISTRITO 5	1	0	0	0	0	0	0	0	0	0	0	1
DISTRITO 6	1	1	0	0	0	0	0	0	0	0	0	2
DISTRITO 7	1	0	0	0	0	0	0	0	0	1	0	2
DISTRITO 8	3	0	0	2	0	0	0	1	0	0	0	6
DISTRITO 9	0	1	0	1	0	1	0	0	0	0	1	4
DISTRITO 10	1	0	1	0	0	0	0	1	0	0	0	3
DISTRITO 11	1	0	1	0	0	0	0	0	1	0	0	3
DISTRITO 12	0	0	0	0	0	2	0	0	0	0	0	2
TOTAL	9	4	3	3	0	3	0	2	1	2	1	28
RESTO COMARCA	6	3	0	1	0	1	0	0	0	0	1	12
TOTAL COMARCA	15	7	3	4	0	4	0	2	1	2	2	40
RESTO AREA METROPOLITANA	0	1	0	0	0	0	0	0	0	0	0	1
TOTAL AREA METROPOLITANA	15	8	3	4	0	4	0	2	1	2	2	41
RESTO PROVINCIA	50	7	3	1	0	1	1	0	0	0	2	65
TOTAL PROVINCIA BARCELONA	65	15	6	5	0	5	1	2	1	2	4	106
GERONA CAPITAL	0	0	0	0	0	0	0	0	0	0	0	0
RESTO PROVINCIA	10	2	0	1	0	0	0	0	0	0	0	13
TOTAL PROVINCIA GERONA	10	2	0	1	0	0	0	0	0	0	0	13
LERIDA CAPITAL	1	0	0	1	1	1	0	1	0	0	0	5
RESTO PROVINCIA	15	1	0	1	0	0	0	0	0	2	0	19
TOTAL PROVINCIA LERIDA	16	1	0	2	1	1	0	1	0	2	0	24
TARRAGONA CAPITAL	4	0	0	1	0	0	1	0	0	0	2	8
RESTO PROVINCIA	21	1	1	1	1	2	0	1	0	0	0	28
TOTAL PROVINCIA TARRAGONA	25	1	1	2	1	2	1	1	0	0	2	36
TOTAL CATALUÑA	116	19	7	10	2	8	2	4	1	4	6	179

1. No se contabilizan los datos referentes a centros con "mezcla de niveles".

II.4-2 IGLESIA

	. NUMERO DE AULAS POR CENTRO											TOTAL CENTR.
	1	2	3	4	5	6	7	8	9	10	11 y +	
BARCELONA CAPITAL												
DISTRITO 1	0	1	0	0	2	1	2	1	0	0	0	7
DISTRITO 2	0	0	0	1	0	0	0	0	0	1	2	4
DISTRITO 3	2	0	0	2	6	6	0	2	0	2	9	29
DISTRITO 4	0	0	0	1	1	1	0	0	0	2	6	11
DISTRITO 5	0	0	0	0	0	1	0	0	0	0	1	2
DISTRITO 6	0	0	0	0	2	0	1	1	1	2	0	7
DISTRITO 7	0	0	0	0	0	0	1	0	0	1	3	5
DISTRITO 8	0	1	0	2	3	0	0	2	2	0	0	10
DISTRITO 9	1	1	0	1	1	0	1	3	0	1	3	12
DISTRITO 10	0	1	0	0	1	0	0	0	1	1	0	4
DISTRITO 11	0	0	0	0	1	0	0	0	0	1	3	5
DISTRITO 12	2	0	1	0	0	0	1	0	0	0	4	8
TOTAL	5	4	1	7	17	9	6	9	4	11	31	104
RESTO COMARCA	2	0	0	1	7	0	0	3	0	7	7	27
TOTAL COMARCA	7	4	1	8	24	9	6	12	4	18	38	131
RESTO AREA METROPOLITANA	0	0	0	0	0	0	0	2	0	1	1	4
TOTAL AREA METROPOLITANA	7	4	1	8	24	9	6	14	4	19	39	135
RESTO PROVINCIA	3	4	4	7	16	5	1	7	4	7	6	64
TOTAL PROVINCIA BARCELONA	10	8	5	15	40	14	7	21	8	26	45	199
GERONA CAPITAL	0	0	1	0	1	1	0	0	1	0	0	4
RESTO PROVINCIA	3	4	5	3	3	0	1	1	0	0	1	21
TOTAL PROVINCIA GERONA	3	4	6	3	4	1	1	1	1	0	1	25
LERIDA CAPITAL	0	0	0	0	0	0	0	0	0	0	0	0
RESTO PROVINCIA	0	0	0	0	0	0	0	0	0	0	0	0
TOTAL PROVINCIA LERIDA	0	0	0	0	0	0	0	0	0	0	0	0
TARRAGONA CAPITAL	0	0	0	0	0	0	0	0	0	0	0	0
RESTO PROVINCIA	0	0	0	0	0	0	0	0	0	0	0	0
TOTAL PROVINCIA TARRAGONA	0	0	0	0	0	0	0	0	0	0	0	0
TOTAL CATALUÑA	13	12	11	16	44	15	8	22	9	26	46	224

II.4.3 PRIVADO

	NUMERO DE AULAS POR CENTRO											TOTAL CENTR.	
	1	2	3	4	5	6	7	8	9	10	11 y +		
BARCELONA CAPITAL													
DISTRITO 1	1	1	0	1	0	0	0	1	0	0	0	0	4
DISTRITO 2	4	3	3	1	2	0	0	1	0	1	0	0	15
DISTRITO 3	13	7	7	7	5	8	0	3	2	6	10	0	68
DISTRITO 4	6	4	2	1	0	0	0	0	0	0	0	1	14
DISTRITO 5	2	1	0	0	1	0	0	0	0	0	0	0	4
DISTRITO 6	2	1	3	1	1	2	0	1	1	0	0	0	12
DISTRITO 7	5	3	0	0	1	0	0	1	0	0	0	1	11
DISTRITO 8	11	6	5	3	2	2	0	1	0	1	2	0	33
DISTRITO 9	18	10	4	5	2	1	1	1	0	0	0	0	42
DISTRITO 10	4	2	1	1	3	1	1	1	0	0	0	0	14
DISTRITO 11	4	1	1	2	0	2	1	1	0	0	2	0	14
DISTRITO 12	16	10	5	6	3	1	0	2	0	0	0	1	44
TOTAL	86	49	31	28	20	17	3	13	3	8	17	0	275
RESTO COMARCA	21	11	8	7	4	1	0	3	0	1	3	0	59
TOTAL COMARCA	107	60	39	35	24	18	3	16	3	9	20	0	334
RESTO AREA METROPOLITANA	1	2	0	0	1	0	0	0	0	1	0	0	5
TOTAL AREA METROPOLITANA	108	62	39	35	25	18	3	16	3	10	20	0	339
RESTO PROVINCIA	33	23	10	4	12	3	3	5	0	2	4	0	99
TOTAL PROVINCIA BARCELONA	141	85	49	39	37	21	6	21	3	12	24	0	438
GERONA CAPITAL	2	0	0	0	0	0	0	0	0	0	1	0	3
RESTO PROVINCIA	2	3	2	0	0	0	0	0	0	0	0	0	7
TOTAL PROVINCIA GERONA	4	3	2	0	0	0	0	0	0	0	1	0	10
LERIDA CAPITAL	5	3	0	2	3	1	0	1	1	1	2	0	19
RESTO PROVINCIA	1	2	3	1	5	0	1	1	1	1	1	0	17
TOTAL PROVINCIA LERIDA	6	5	3	3	8	1	1	2	2	2	3	0	36
TARRAGONA CAPITAL	0	0	1	0	2	1	0	1	0	0	1	0	6
RESTO PROVINCIA	4	4	4	2	3	2	1	1	0	3	0	0	24
TOTAL PROVINCIA TARRAGONA	4	4	5	2	5	3	1	2	0	3	1	0	30
TOTAL CATALUÑA	155	97	59	44	50	25	8	25	5	17	30	0	515

TABLA II.5

ENSEÑANZA PRIMARIA, SIN E.G.B. DISTRIBUCION DE LOS CENTROS SEGUN EL NUMERO DE AULAS QUE POSEEN.¹ AMBITO: PROVINCIAS Y CAPITALES DE PROVINCIA. PARA PROVINCIA DE BARCELONA, SUBDIVISIONES URBANISTICAS. CURSO 1971-72

II.5-1 PUBLICO

	NUMERO DE AULAS POR CENTRO							TOTAL CENTROS
	1	2	3	4	5	6	7 y +	
BARCELONA CAPITAL								
DISTRITO 1	0	0	0	0	0	0	0	0
DISTRITO 2	0	0	0	0	0	0	0	0
DISTRITO 3	0	0	0	0	0	0	0	0
DISTRITO 4	1	0	0	0	0	0	0	1
DISTRITO 5	0	0	0	0	0	0	0	0
DISTRITO 6	0	0	0	0	0	0	0	0
DISTRITO 7	0	0	0	0	0	0	0	0
DISTRITO 8	0	0	0	0	0	0	0	0
DISTRITO 9	0	0	0	0	0	0	0	0
DISTRITO 10	0	1	0	0	0	0	0	1
DISTRITO 11	0	0	0	0	0	0	0	0
DISTRITO 12	0	0	0	1	0	0	1	2
TOTAL	1	1	0	1	0	0	1	4
RESTO COMARCA	1	0	0	0	0	0	0	1
TOTAL COMARCA	2	1	0	1	0	0	1	5
RESTO AREA METROPOLITANA	0	0	0	0	0	0	0	0
TOTAL AREA METROPOLITANA	2	1	0	1	0	0	1	5
RESTO PROVINCIA	3	0	0	0	0	0	0	3
TOTAL PROVINCIA BARCELONA	5	1	0	1	0	0	1	8
GERONA CAPITAL	0	0	0	0	0	0	0	0
RESTO PROVINCIA	0	0	0	0	0	0	0	0
TOTAL PROVINCIA GERONA	0	0	0	0	0	0	0	0
LERIDA CAPITAL	0	0	0	0	0	0	0	0
RESTO PROVINCIA	0	0	0	0	0	0	0	0
TOTAL PROVINCIA LERIDA	0	0	0	0	0	0	0	0
TARRAGONA CAPITAL	0	0	0	0	0	0	0	0
RESTO PROVINCIA	1	0	0	0	0	0	0	1
TOTAL PROVINCIA TARRAGONA	1	0	0	0	0	0	0	1
TOTAL CATALUÑA	6	1	0	1	0	0	1	9

1. No se contabilizan los datos referentes a Centros con "mezcla de niveles"

IL5-2 IGLESIA

	NUMERO DE AULAS POR CENTRO							TOTAL CENTROS
	1	2	3	4	5	6	7 y +	

No existen Centros de la Iglesia que impartan solamente Enseñanza Primaria (10-13 años).

--	--	--	--	--	--	--	--	--

IL5-3 PRIVADO

	NUMERO DE AULAS POR CENTRO							TOTAL CENTROS
	1	2	3	4	5	6	7 y +	
BARCELONA CAPITAL								
DISTRITO 1	0	0	0	0	0	0	0	0
DISTRITO 2	0	0	0	0	0	0	0	0
DISTRITO 3	0	0	0	0	0	1	1	2
DISTRITO 4	0	1	0	0	0	0	0	1
DISTRITO 5	0	0	0	0	0	0	0	0
DISTRITO 6	0	0	0	0	0	0	0	0
DISTRITO 7	1	0	0	0	0	0	0	1
DISTRITO 8	0	0	0	0	0	0	0	0
DISTRITO 9	0	0	0	0	0	0	0	0
DISTRITO 10	0	0	0	0	0	0	0	0
DISTRITO 11	0	0	0	0	0	0	0	0
DISTRITO 12	0	0	0	0	0	0	0	0
TOTAL	1	1	0	0	0	1	1	4
RESTO COMARCA	2	0	0	0	0	0	0	2
TOTAL COMARCA	3	1	0	0	0	1	1	6
RESTO AREA METROPOLITANA	0	0	0	0	0	0	0	0
TOTAL AREA METROPOLITANA	3	1	0	0	0	1	1	6
RESTO PROVINCIA	1	0	0	0	0	0	0	1
TOTAL PROVINCIA BARCELONA	4	1	0	0	0	1	1	7
GERONA CAPITAL	0	0	1	0	0	0	0	1
RESTO PROVINCIA	0	0	0	0	0	0	0	0
TOTAL PROVINCIA GERONA	0	0	1	0	0	0	0	1
LERIDA CAPITAL	0	0	0	0	0	0	0	0
RESTO PROVINCIA	1	0	0	0	0	0	0	1
TOTAL PROVINCIA LERIDA	1	0	0	0	0	0	0	1
TARRAGONA CAPITAL	1	0	0	0	0	0	0	1
RESTO PROVINCIA	0	0	0	0	0	0	0	0
TOTAL PROVINCIA TARRAGONA	1	0	0	0	0	0	0	1
TOTAL CATALUÑA	6	1	1	0	0	1	1	10

TABLA II.6

E.G.B. Y PRIMARIA. DISTRIBUCION DE LOS CENTROS SEGUN EL NUMERO DE AULAS QUE POSEEN.¹ AMBITO: PROVINCIAS Y CAPITALES DE PROVINCIA. PARA PROVINCIA DE BARCELONA, SUBDIVISIONES URBANISTICAS. CURSO 1971-72

II.6-1 PUBLICO

	NUMERO DE AULAS POR CENTRO								
	1	2	3	4	5	6	7	8	9
BARCELONA CAPITAL									
DISTRITO 1	0	0	0	1	1	0	0	1	0
DISTRITO 2	0	1	0	2	1	3	0	1	0
DISTRITO 3	0	3	2	3	1	1	3	1	0
DISTRITO 4	0	0	0	2	1	0	0	0	0
DISTRITO 5	0	2	0	1	0	1	0	1	1
DISTRITO 6	0	0	1	0	0	0	0	0	1
DISTRITO 7	0	1	1	0	1	1	0	1	0
DISTRITO 8	0	1	1	2	2	2	1	1	0
DISTRITO 9	0	0	2	1	1	0	3	2	3
DISTRITO 10	0	0	1	0	0	2	0	2	1
DISTRITO 11	0	0	0	1	0	0	0	1	0
DISTRITO 12	0	2	1	0	1	1	0	2	0
TOTAL	0	10	9	13	9	11	7	13	6
RESTO COMARCA	2	12	9	9	6	9	3	6	2
TOTAL COMARCA	2	22	18	22	15	20	10	19	8
RESTO AREA METROPOLITANA	0	2	0	4	0	2	0	0	0
TOTAL AREA METROPOLITANA	2	24	18	26	15	22	10	19	8
RESTO PROVINCIA	10	28	23	29	14	19	15	18	3
TOTAL PROVINCIA BARCELONA	12	52	41	55	29	41	25	37	11
GERONA CAPITAL	0	0	0	0	0	1	2	2	1
RESTO PROVINCIA	5	5	8	12	13	9	4	10	0
TOTAL PROVINCIA GERONA	5	5	8	12	13	10	6	12	1
LERIDA CAPITAL	1	0	1	2	2	0	2	2	1
RESTO PROVINCIA	0	19	12	27	6	5	5	8	2
TOTAL PROVINCIA LERIDA	1	19	13	29	8	5	7	10	3
TARRAGONA CAPITAL	0	3	0	0	1	2	2	3	1
RESTO PROVINCIA	0	4	12	21	12	10	5	7	5
TOTAL PROVINCIA TARRAGONA	0	7	12	21	13	12	7	10	6
TOTAL CATALUÑA	18	83	74	117	63	68	45	69	21

1. No se contabilizan los datos referentes a Centros con "mezcla de niveles"

NUMERO DE AULAS POR CENTRO									
10	11	12	13	14	15	16	17 y +	TOTAL	
									BARCELONA CAPITAL
0	0	1	0	1	0	0	1	6	DISTRITO 1
0	0	0	0	1	0	0	3	12	DISTRITO 2
0	0	1	0	0	0	0	0	15	DISTRITO 3
0	1	0	0	0	0	0	2	6	DISTRITO 4
0	0	0	0	0	0	0	3	9	DISTRITO 5
0	0	0	0	0	0	0	1	3	DISTRITO 6
5	0	1	0	0	0	0	1	12	DISTRITO 7
0	1	0	1	0	1	0	2	15	DISTRITO 8
3	4	4	0	2	1	3	11	40	DISTRITO 9
0	2	1	2	1	0	1	2	15	DISTRITO 10
1	0	0	0	0	0	0	0	3	DISTRITO 11
0	0	0	0	0	1	2	0	10	DISTRITO 12
9	8	8	3	5	3	6	26	146	TOTAL
9	2	5	1	1	1	3	28	108	RESTO COMARCA
18	10	13	4	6	4	9	54	254	TOTAL COMARCA
1	0	0	0	0	0	2	1	12	RESTO AREA METROPOLITANA
19	10	13	4	6	4	11	55	266	TOTAL AREA METROPOLITANA
11	2	8	4	5	3	7	24	223	RESTO PROVINCIA
30	12	21	8	11	7	18	79	489	TOTAL PROVINCIA BARCELONA
1	0	0	0	0	1	1	0	9	GERONA CAPITAL
4	2	1	2	3	0	2	6	86	RESTO PROVINCIA
5	2	1	2	3	1	3	6	95	TOTAL PROVINCIA GERONA
2	2	0	0	0	3	0	0	18	LERIDA CAPITAL
0	3	2	1	2	0	0	3	95	RESTO PROVINCIA
2	5	2	1	2	3	0	3	113	TOTAL PROVINCIA LERIDA
0	0	2	0	1	0	0	2	17	TARRAGONA CAPITAL
4	1	0	3	1	1	5	3	94	RESTO PROVINCIA
4	1	2	3	2	1	5	5	111	TOTAL PROVINCIA TARRAGONA
41	20	26	14	18	12	26	93	808	TOTAL CATALUÑA

TABLA II.6 (Continuación)

E.G.B. Y PRIMARIA. DISTRIBUCION DE LOS CENTROS SEGUN EL NUMERO DE AULAS QUE POSEEN.¹ AMBITO: PROVINCIAS Y CAPITALES DE PROVINCIA. PARA PROVINCIA DE BARCELONA, SUBDIVISIONES URBANISTICAS. CURSO 1971-72

II.6-2 IGLESIA

	NUMERO DE AULAS POR CENTRO								
	1	2	3	4	5	6	7	8	9
BARCELONA CAPITAL									
DISTRITO 1	0	0	0	0	0	1	0	0	0
DISTRITO 2	0	1	0	0	0	0	0	2	0
DISTRITO 3	0	0	0	0	0	1	0	0	0
DISTRITO 4	0	0	0	0	0	0	0	1	0
DISTRITO 5	0	0	0	2	1	0	0	0	0
DISTRITO 6	0	0	0	0	0	0	0	0	0
DISTRITO 7	0	0	0	0	0	0	0	1	0
DISTRITO 8	0	0	1	1	0	0	3	2	1
DISTRITO 9	0	1	1	2	0	0	1	1	1
DISTRITO 10	0	0	0	0	0	0	0	0	0
DISTRITO 11	1	0	0	0	0	0	0	2	0
DISTRITO 12	0	0	0	0	1	1	0	1	1
TOTAL	1	2	2	5	2	3	4	10	3
RESTO COMARCA	0	0	2	2	1	0	2	6	4
TOTAL COMARCA	1	2	4	7	3	3	6	16	7
RESTO AREA METROPOLITANA	0	0	0	0	2	1	0	0	2
TOTAL AREA METROPOLITANA	1	2	4	7	5	4	6	16	9
RESTO PROVINCIA	6	10	8	11	12	9	8	15	6
TOTAL PROVINCIA BARCELONA	7	12	12	18	17	13	14	31	15
GERONA CAPITAL	0	1	2	1	0	0	1	3	1
RESTO PROVINCIA	0	3	6	4	1	2	3	5	2
TOTAL PROVINCIA GERONA	0	4	8	5	1	2	4	8	3
LERIDA CAPITAL	0	0	0	0	0	0	0	0	0
RESTO PROVINCIA	0	0	0	0	0	0	0	0	0
TOTAL PROVINCIA LERIDA	0	0	0	0	0	0	0	0	0
TARRAGONA CAPITAL	0	0	0	0	0	0	0	0	0
RESTO PROVINCIA	0	0	0	0	0	0	0	0	0
TOTAL PROVINCIA TARRAGONA	0	0	0	0	0	0	0	0	0
TOTAL CATALUÑA	7	16	20	23	18	15	18	39	18

1. No se contabilizan los datos referentes a Centros con "mezcla de niveles".

NUMERO DE AULAS POR CENTRO									
10	11	12	13	14	15	16	17 y +	TOTAL	
									BARCELONA CAPITAL
1	0	0	0	0	0	0	0	2	DISTRITO 1
0	0	0	0	0	0	0	0	3	DISTRITO 2
0	0	0	0	0	0	0	0	1	DISTRITO 3
0	0	0	0	0	0	0	1	2	DISTRITO 4
0	1	0	0	0	0	0	0	4	DISTRITO 5
1	0	0	0	0	0	0	0	1	DISTRITO 6
0	0	1	0	0	0	0	0	2	DISTRITO 7
1	0	0	0	0	0	0	0	9	DISTRITO 8
0	0	1	0	0	1	0	1	10	DISTRITO 9
0	0	1	0	0	1	0	0	2	DISTRITO 10
0	0	0	0	0	0	0	0	3	DISTRITO 11
1	0	0	2	1	0	0	0	8	DISTRITO 12
4	1	3	2	1	2	0	2	47	TOTAL
2	3	0	0	2	0	2	2	28	RESTO COMARCA
6	4	3	2	3	2	2	4	75	TOTAL COMARCA
0	0	0	0	0	0	0	0	5	RESTO AREA METROPOLITANA
6	4	3	2	3	2	2	4	80	TOTAL AREA METROPOLITANA
2	4	3	3	0	1	2	3	103	RESTO PROVINCIA
8	8	6	5	3	3	4	7	163	TOTAL PROVINCIA BARCELONA
0	0	0	0	1	0	0	0	10	GERONA CAPITAL
1	1	2	0	0	0	1	0	31	RESTO PROVINCIA
1	1	2	0	1	0	1	0	41	TOTAL PROVINCIA GERONA
0	0	0	0	0	0	0	0	0	LERIDA CAPITAL
0	0	0	0	0	0	0	0	0	RESTO PROVINCIA
0	0	0	0	0	0	0	0	0	TOTAL PROVINCIA LERIDA
0	0	0	0	0	0	0	0	0	TARRAGONA CAPITAL
0	0	0	0	0	0	0	0	0	RESTO PROVINCIA
0	0	0	0	0	0	0	0	0	TOTAL PROVINCIA TARRAGONA
9	9	8	5	4	3	5	7	224	TOTAL CATALUÑA

TABLA II.6 (Continuación)

E.G.B. Y PRIMARIA. DISTRIBUCION DE LOS CENTROS SEGUN EL NUMERO DE AULAS QUE POSEEN.¹ AMBITO: PROVINCIAS Y CAPITALES DE PROVINCIA. PARA PROVINCIA DE BARCELONA, SUBDIVISIONES URBANISTICAS. CURSO 1971-72

II.6-3 PRIVADO

	NUMERO DE AULAS POR CENTRO								
	1	2	3	4	5	6	7	8	9
BARCELONA CAPITAL									
DISTRITO 1	1	4	4	1	0	1	0	0	1
DISTRITO 2	3	3	4	4	3	2	0	1	0
DISTRITO 3	1	0	6	2	1	2	4	2	0
DISTRITO 4	2	4	0	3	2	2	1	1	0
DISTRITO 5	0	4	2	8	0	0	0	3	0
DISTRITO 6	2	1	2	3	1	3	0	1	0
DISTRITO 7	9	3	2	5	3	4	1	2	1
DISTRITO 8	2	6	7	3	5	4	3	3	0
DISTRITO 9	6	17	17	14	5	12	4	11	2
DISTRITO 10	6	13	11	8	2	2	0	3	0
DISTRITO 11	1	0	2	0	2	1	1	1	0
DISTRITO 12	4	11	6	9	7	9	3	5	3
TOTAL	37	66	63	52	31	42	17	33	7
RESTO COMARCA	20	42	46	32	19	28	16	33	6
TOTAL COMARCA	57	108	109	84	50	70	33	66	13
RESTO AREA METROPOLITANA	0	0	1	2	1	2	0	0	0
TOTAL AREA METROPOLITANA	57	108	110	86	51	72	33	66	13
RESTO PROVINCIA	21	37	29	29	22	10	11	20	7
TOTAL PROVINCIA BARCELONA	78	145	139	115	73	82	44	86	20
GERONA CAPITAL	0	0	1	1	0	0	0	1	0
RESTO PROVINCIA	3	3	4	4	2	2	3	0	0
TOTAL PROVINCIA GERONA	3	3	5	5	2	2	3	1	0
LERIDA CAPITAL	0	3	4	1	1	1	0	0	0
RESTO PROVINCIA	2	3	3	2	4	3	1	0	1
TOTAL PROVINCIA LERIDA	2	6	7	3	5	4	1	0	1
TARRAGONA CAPITAL	1	1	2	0	0	1	1	3	0
RESTO PROVINCIA	5	14	7	6	3	3	4	5	1
TOTAL PROVINCIA TARRAGONA	6	15	9	6	3	4	5	8	1
TOTAL CATALUÑA	89	169	160	129	83	92	53	95	22

1. No se contabilizan los datos referentes a Centros con "mezcla de niveles".

NUMERO DE AULAS POR CENTRO									
10	11	12	13	14	15	16	17 y +	TOTAL	
0	0	1	0	0	0	0	0	13	BARCELONA CAPITAL
1	0	0	0	0	0	1	2	24	DISTRITO 1
2	0	1	0	0	1	0	4	26	DISTRITO 2
1	0	0	1	0	0	0	0	17	DISTRITO 3
0	0	0	0	0	0	0	0	9	DISTRITO 4
0	0	0	0	0	0	0	0	13	DISTRITO 5
1	0	0	0	0	0	0	0	31	DISTRITO 6
1	0	0	0	0	2	0	0	36	DISTRITO 7
2	0	3	0	0	0	1	1	95	DISTRITO 8
1	0	0	0	0	0	1	0	47	DISTRITO 9
0	0	0	0	0	0	0	0	8	DISTRITO 10
1	0	0	1	0	0	0	1	60	DISTRITO 11
10	0	5	2	0	3	3	8	379	DISTRITO 12
6	0	5	2	0	0	1	3	259	TOTAL
16	0	10	4	0	3	4	11	638	RESTO COMARCA
0	0	0	0	0	0	0	0	6	TOTAL COMARCA
16	0	10	4	0	3	4	11	644	RESTO AREA METROPOLITANA
3	0	2	1	0	1	1	0	194	TOTAL AREA METROPOLITANA
19	0	12	5	0	4	5	11	838	RESTO PROVINCIA
0	0	0	0	0	0	0	0	3	TOTAL PROVINCIA BARCELONA
0	0	0	0	0	0	0	0	21	GERONA CAPITAL
0	0	0	0	0	0	0	0	24	RESTO PROVINCIA
1	0	0	0	0	0	0	0	11	TOTAL PROVINCIA GERONA
2	0	0	0	0	0	0	0	21	LERIDA CAPITAL
3	0	0	0	0	0	0	0	32	RESTO PROVINCIA
0	0	0	1	1	0	0	0	11	TOTAL PROVINCIA LERIDA
0	0	1	0	0	0	0	0	49	TARRAGONA CAPITAL
0	0	1	1	1	0	0	0	60	RESTO PROVINCIA
22	0	13	6	1	4	5	11	954	TOTAL PROVINCIA TARRAGONA
									TOTAL CATALUNA

TABLA II.7

E.G.B. Y PRIMARIA. MATRICULA.¹ POR SECTORES Y SEXOS. AMBITO: PROVINCIAS Y CAPITALES DE PROVINCIA. PARA PROVINCIA DE BARCELONA, SUBDIVISIONES URBANISTICAS. CURSO 1971-72.²

II.7-1 ENSEÑANZA GENERAL BASICA

	PUBLICO			IGLESIA ²		
	NIROS	NIRAS	TOTAL	NIROS	NIRAS	TOTAL
BARCELONA CAPITAL						
DISTRITO 1	6	1012	1706	952	1041	1993
DISTRITO 2	1989	1873	3862	793	1397	2190
DISTRITO 3	1331	1017	2348	3182	5857	9039
DISTRITO 4	1482	1284	2766	3064	2577	5641
DISTRITO 5	1485	1517	3002	924	672	1596
DISTRITO 6	656	712	1368	399	1770	2169
DISTRITO 7	2398	1623	4021	2025	1117	3142
DISTRITO 8	2538	2304	4842	662	2966	3628
DISTRITO 9	9496	8129	17625	1791	5450	7241
DISTRITO 10	3115	2977	6092	468	1463	1931
DISTRITO 11	481	745	1226	2382	1376	3758
DISTRITO 12	1658	1700	3358	2883	2347	5230
TOTAL	27323	24893	52216	19525	28033	47558
RESTO COMARCA	23515	23890	47405	6084	10101	16185
TOTAL COMARCA	50838	48783	99621	25609	38134	63743
RESTO AREA METROPOLITANA	1992	1637	3629	1114	1424	2538
TOTAL AREA METROPOLITANA	52830	50420	103250	26723	39558	66281
RESTO PROVINCIA	35794	30136	65930	13011	19365	32376
TOTAL PROVINCIA BARCELONA	88624	80556	169180	39734	58923	98657
GERONA CAPITAL	1703	1373	3076	1004	1329	2333
RESTO PROVINCIA	13755	10809	24564	2439	4357	6796
TOTAL PROVINCIA GERONA	15458	12182	27640	3443	5686	9129
LERIDA CAPITAL	3270	2794	6064	0	0	0
RESTO PROVINCIA	9660	8663	18323	0	0	0
TOTAL PROVINCIA LERIDA	12930	11457	24387	0	0	0
TARRAGONA CAPITAL	3437	2585	6022	0	0	0
RESTO PROVINCIA	14935	10919	25854	0	0	0
TOTAL PROVINCIA TARRAGONA	18372	13504	31876	0	0	0
TOTAL CATALUÑA	135384	117699	253083	43177	64609	107786

1. No se contabilizan los datos referentes a Centros con mezcla de niveles.

2. Los datos de los castillos correspondientes a Iglesia en las provincias de Lérida y Tarragona se deben a que no existe desglose de los datos entre Iglesia y Privado y están incluidos en Privado.

PRIVADO			TOTAL			
NIÑOS	NIÑAS	TOTAL	NIÑOS	NIÑAS	TOTAL	
						BARCELONA CAPITAL
815	606	1421	2461	2655	5120	DISTRITO 1
2496	2062	4558	5278	5332	10610	DISTRITO 2
7382	5131	12513	11895	12005	23900	DISTRITO 3
1091	822	1913	5637	4683	10320	DISTRITO 4
450	487	937	2859	2676	5535	DISTRITO 5
1086	779	1865	2141	3261	5402	DISTRITO 6
1677	1880	3557	6100	4620	10720	DISTRITO 7
3895	2589	6484	7095	7859	14954	DISTRITO 8
7680	5272	12952	18967	8851	37818	DISTRITO 9
3105	2356	5461	6688	6796	13484	DISTRITO 10
1237	841	2078	4100	2962	7062	DISTRITO 11
5133	4166	9299	9674	8213	17887	DISTRITO 12
36047	26991	63038	82895	79917	162812	TOTAL
23048	17497	40545	52647	51488	104135	RESTO COMARCA
59095	44488	103583	135542	131405	266947	TOTAL COMARCA
702	438	1140	3808	3499	7307	RESTO AREA METROPOLITANA
59797	44926	104723	139350	134904	274254	TOTAL AREA METROPOLITANA
15895	13169	29064	64700	62670	127370	RESTO PROVINCIA
75692	58095	133787	204050	197574	401624	TOTAL PROVINCIA BARCELONA
306	286	592	3013	2988	6001	GERONA CAPITAL
1035	1269	2304	17229	16435	33664	RESTO PROVINCIA
1341	1555	2896	20242	19423	39665	TOTAL PROVINCIA GERONA
1732	2409	4141	5002	5203	10205	LERIDA CAPITAL
2096	2971	5067	11756	11634	23390	RESTO PROVINCIA
3828	5380	9208	16758	16837	33595	TOTAL PROVINCIA LERIDA
1399	2255	3654	4836	4840	9676	TARRAGONA CAPITAL
2810	5710	8520	17745	16629	34374	RESTO PROVINCIA
4209	7965	12174	22581	21469	44050	TOTAL PROVINCIA TARRAGONA
85070	72995	158065	263631	255303	518934	TOTAL CATALUÑA

TABLA II.7

E.G.B. Y PRIMARIA. MATRICULA. POR SECTORES Y SEXOS. AMBITO: PROVINCIAS Y CAPITALES DE PROVINCIA. PARA PROVINCIA DE BARCELONA, SUBDIVISIONES URBANISTICAS. CURSO 1971-1972¹

II.7-2 PRIMARIA

	PUBLICO			IGLESIA ¹		
	NIROS	NIRAS	TOTAL	NIROS	NIRAS	TOTAL
BARCELONA CAPITAL						
DISTRITO 1	176	229	405	40	50	90
DISTRITO 2	407	390	797	34	114	148
DISTRITO 3	163	224	387	0	20	20
DISTRITO 4	387	354	741	0	372	372
DISTRITO 5	390	298	688	0	204	204
DISTRITO 6	116	193	309	0	91	91
DISTRITO 7	517	515	1032	21	32	53
DISTRITO 8	611	572	1183	64	443	507
DISTRITO 9	1874	1856	3730	126	391	517
DISTRITO 10	1029	749	1778	41	239	280
DISTRITO 11	76	134	210	216	217	433
DISTRITO 12	715	513	1228	159	275	434
TOTAL	6461	6027	12488	701	2448	3149
RESTO COMARCA	4505	4782	9287	952	1146	2098
TOTAL COMARCA	10966	10809	21775	1653	3594	5247
RESTO AREA METROPOLITANA	587	562	1149	4	230	234
TOTAL AREA METROPOLITANA	11553	11371	22924	1657	3824	5481
RESTO PROVINCIA	7005	6071	13076	858	3382	4240
TOTAL PROVINCIA BARCELONA	18558	17442	36000	2515	7206	9721
GERONA CAPITAL	212	238	450	126	308	434
RESTO PROVINCIA	3484	3046	6530	161	697	858
TOTAL PROVINCIA GERONA	3696	3284	6980	287	1005	1292
LERIDA CAPITAL	381	379	760	0	0	0
RESTO PROVINCIA	1916	1857	3773	0	0	0
TOTAL PROVINCIA LERIDA	2297	2236	4533	0	0	0
TARRAGONA CAPITAL	612	458	1070	0	0	0
RESTO PROVINCIA	2355	2174	4529	0	0	0
TOTAL PROVINCIA TARRAGONA	2967	2632	5599	0	0	0
TOTAL CATALUÑA	27518	25594	53112	2802	8211	11013

1. Los ceros de las casillas correspondientes a Iglesia en las provincias de Lérida y Tarragona, se deben a que no exista después de los datos entre Iglesia y Privado y están incluidos en Privado.

PRIVADO			TOTAL			
NIÑOS	NIÑAS	TOTAL	NIÑOS	NIÑAS	TOTAL	
187	246	433	403	525	928	BARCELONA CAPITAL
611	642	1253	1052	1146	2198	DISTRITO 1
1635	1025	2660	1798	1269	3067	DISTRITO 2
279	307	586	666	1033	1699	DISTRITO 3
116	157	273	506	659	1165	DISTRITO 4
140	172	312	256	456	712	DISTRITO 5
373	714	1087	911	1261	2172	DISTRITO 6
509	488	997	1184	1503	2687	DISTRITO 7
1780	1754	3534	3780	4001	7781	DISTRITO 8
779	853	1632	1849	1841	3690	DISTRITO 9
319	140	459	611	491	1102	DISTRITO 10
787	988	1775	1661	1776	3437	DISTRITO 11
7515	7486	15001	14677	15961	30638	DISTRITO 12
5180	5215	10395	10637	11143	21780	TOTAL
12695	12701	25396	25314	27104	52418	RESTO COMARCA
163	66	229	754	858	1612	TOTAL COMARCA
12858	12767	25625	26068	27962	54030	RESTO AREA METROPOLITANA
4016	3629	7645	11879	13082	24961	TOTAL AREA METROPOLITANA
16874	16396	33270	37947	41044	78991	RESTO PROVINCIA
53	28	81	391	574	965	TOTAL PROVINCIA BARCELONA
317	293	610	3962	4036	7998	GERONA CAPITAL
370	321	691	4353	4610	8963	RESTO PROVINCIA
92	177	269	473	556	1029	TOTAL PROVINCIA GERONA
91	299	390	2007	2156	4163	LERIDA CAPITAL
183	476	659	2480	2712	5192	RESTO PROVINCIA
81	217	298	693	675	1368	TOTAL PROVINCIA LERIDA
336	1006	1342	2691	3180	5871	TARRAGONA CAPITAL
417	1223	1640	3384	3855	7239	RESTO PROVINCIA
17844	18416	36260	48164	52221	100385	TOTAL PROVINCIA TARRAGONA
						TOTAL CATALUÑA

TABLA II.7

E.G.B. Y PRIMARIA. MATRICULA. POR SECTORES Y SEXOS. AMBITO: PROVINCIAS Y CAPITALES DE PROVINCIA. PARA PROVINCIA DE BARCELONA, SUBDIVISIONES URBANISTICAS. CURSO 1971-1972¹

II.7-3 E. G. B. Y PRIMARIA

	PUBLICO			IGLESIA ¹		
	NIÑOS	NIÑAS	TOTAL	NIÑOS	NIÑAS	TOTAL
BARCELONA CAPITAL						
DISTRITO 1	870	1241	2111	992	1091	2083
DISTRITO 2	2396	2263	4659	827	1511	2338
DISTRITO 3	1494	1241	2735	3182	5877	9059
DISTRITO 4	1869	1638	3507	3064	2949	6013
DISTRITO 5	1875	1815	3690	924	876	1800
DISTRITO 6	772	905	1677	399	1861	2260
DISTRITO 7	2915	2138	5053	2046	1149	3195
DISTRITO 8	3149	2876	6025	726	3409	4135
DISTRITO 9	11370	9985	21355	1917	5841	7758
DISTRITO 10	4144	3726	7870	509	1702	2211
DISTRITO 11	557	879	1436	2598	1593	4191
DISTRITO 12	2373	2213	4586	3042	2622	5664
TOTAL	33784	30920	64704	20226	30481	50707
RESTO COMARCA	28020	28672	56692	7036	11247	18283
TOTAL COMARCA	61804	59592	121396	27262	41728	68990
RESTO AREA METROPOLITANA	2579	2199	4778	1118	1654	2772
TOTAL AREA METROPOLITANA	64383	61791	126174	28380	43382	71762
RESTO PROVINCIA	42799	36207	79006	13869	22747	36616
TOTAL PROVINCIA BARCELONA	107182	97998	205180	42249	66129	108378
GERONA CAPITAL	1915	1611	3526	1130	1637	2767
RESTO PROVINCIA	17239	13855	31094	2600	5054	7654
TOTAL PROVINCIA GERONA	19154	15466	34620	3730	6691	10421
LERIDA CAPITAL	3651	3173	6824	0	0	0
RESTO PROVINCIA	11576	10520	22501	0	0	0
TOTAL PROVINCIA LERIDA	15227	13693	28920	0	0	0
TARRAGONA CAPITAL	4049	3043	7092	0	0	0
RESTO PROVINCIA	17290	13093	30383	0	0	0
TOTAL PROVINCIA TARRAGONA	21339	16136	37475	0	0	0
TOTAL CATALUÑA	162902	143293	306195	45979	72820	118799

1. Los cerca de las casillas correspondientes a Iglesia en las provincias de Lérida y Tarragona, se deben a que no existe desglose de los datos entre Iglesia y Privado y están incluidos en Privado.

PRIVADO			TOTAL			
NIÑOS	NIRAS	TOTAL	NIÑOS	NIRAS	TOTAL	
1002	852	1854	2864	3184	6048	BARCELONA CAPITAL
3107	2704	5811	6330	6478	12808	DISTRITO 1
9017	6156	15173	13693	13274	26967	DISTRITO 2
1370	1129	2499	6303	5716	12019	DISTRITO 3
566	644	1210	3365	3335	6700	DISTRITO 4
1226	951	2177	2397	3717	6114	DISTRITO 5
2050	2594	4644	7011	5881	12892	DISTRITO 6
4404	3077	7481	8279	9362	17641	DISTRITO 7
9460	7026	16486	22747	22852	45599	DISTRITO 8
3884	3209	7093	8537	8637	17174	DISTRITO 9
1556	981	2537	4711	3453	8164	DISTRITO 10
5920	5154	11074	11335	9989	21324	DISTRITO 11
43562	34477	78039	97572	95878	193450	DISTRITO 12
28228	22712	50940	63284	62631	125915	TOTAL
71790	57189	128979	160856	158509	319365	RESTO COMARCA
865	504	1369	4562	4357	8919	TOTAL COMARCA
72655	57693	130348	165418	162866	328284	RESTO AREA METROPOLITANA
19911	16798	36709	76579	75752	152331	TOTAL AREA METROPOLITANA
92566	74491	167057	241997	238618	480615	RESTO PROVINCIA
359	314	673	3404	3562	6966	TOTAL PROVINCIA BARCELONA
1352	1562	2914	21191	20471	41662	GERONA CAPITAL
1711	1876	3587	24595	24033	48628	RESTO PROVINCIA
1824	2586	4410	5475	5759	11234	TOTAL PROVINCIA GERONA
2187	3270	5457	13763	13790	27553	LERIDA CAPITAL
4011	5856	9867	19238	19549	38787	RESTO PROVINCIA
1480	2472	3952	5529	5515	11044	TOTAL PROVINCIA LERIDA
3146	6716	9862	20436	19809	40245	TARRAGONA CAPITAL
4628	9188	13814	25965	25324	51289	RESTO PROVINCIA
102914	91411	194325	311795	307524	619319	TOTAL PROVINCIA TARRAGONA
						TOTAL CATALUÑA

TABLA II.8

E.G.B. Y PRIMARIA. DISTRIBUCION DE ALUMNOS POR SECTORES, SEXO Y EDAD.¹ AMBITO: PROVINCIAS Y CAPITALES DE PROVINCIA. PARA PROVINCIA DE BARCELONA, SUBDIVISIONES URBANISTICAS. CURSO 1971-72.

II.8-1 PUBLICO

A. NIÑOS

	AÑOS CUMPLIDOS A 31-XII-71								
	6	7	8	9	10	11	12	13	14 y +
DISTRITO 1	171	123	88	121	98	74	94	94	8
DISTRITO 2	397	361	308	304	299	224	241	164	55
DISTRITO 3	221	227	194	297	230	225	104	68	12
DISTRITO 4	323	297	302	254	240	194	138	112	23
DISTRITO 5	280	298	276	248	263	161	124	118	87
DISTRITO 6	139	137	123	103	113	79	41	37	0
DISTRITO 7	527	379	424	412	463	268	196	159	2
DISTRITO 8	502	461	453	402	472	338	277	187	71
DISTRITO 9	1845	1878	1674	1477	1529	1078	896	810	126
DISTRITO 10	581	577	597	615	526	418	323	331	122
DISTRITO 11	111	116	104	61	67	41	27	28	2
DISTRITO 12	290	352	333	357	361	240	218	228	10
TOTAL MUNICIPIO BARCELONA	5387	5206	4856	4651	4661	3360	2679	2336	518
RESTO COMARCA BARCELONA	4355	4506	4279	3883	3519	2974	2455	1896	294
TOTAL COMARCA BARCELONA	9742	9712	9135	8534	8180	6334	5134	4232	812
RESTO AREA METROPOLITANA	233	345	350	344	344	319	284	256	14
TOTAL AREA METROPOLITANA	9575	10057	9485	8878	8524	6653	5418	4488	826
RESTO PROVINCIA BARCELONA	6481	6306	6131	5786	5516	4632	3753	3334	625
TOTAL PROVINCIA BARCELONA	16456	16363	15616	14864	14040	11285	9171	7822	1451
TOTAL MUNICIPIO GERONA	312	280	273	236	268	207	166	122	51
RESTO PROVINCIA GERONA	2395	2372	2195	2121	2030	1841	1509	1344	587
TOTAL PROVINCIA GERONA	2707	2652	2468	2357	2298	2048	1675	1466	638
TOTAL MUNICIPIO LERIDA	509	564	508	533	531	379	346	245	36
RESTO PROVINCIA LERIDA	1723	1842	1801	1696	1650	1335	985	899	246
TOTAL PROVINCIA LERIDA	2232	2406	2309	2229	2181	1714	1331	1144	282
TOTAL MUNICIPIO TARRAGONA	544	591	521	587	574	393	375	361	98
RESTO PROVINCIA TARRAGONA	2368	2458	2379	2447	2229	1989	1495	1173	179
TOTAL PROVINCIA TARRAGONA	2912	3049	2906	3034	2803	2382	1870	1534	277
TOTAL CATALUÑA	24307	24470	23299	22284	21322	17429	14047	11966	2648

B. NIÑAS

	AÑOS CUMPLIDOS A 31-XII-71								
	6	7	8	9	10	11	12	13	14 y +
DISTRITO 1	211	140	181	156	155	132	117	104	20
DISTRITO 2	320	378	336	313	270	229	199	180	41
DISTRITO 3	154	179	172	179	169	121	87	93	19
DISTRITO 4	296	250	236	213	202	180	131	127	20
DISTRITO 5	289	327	250	263	234	195	153	99	41
DISTRITO 6	124	140	133	141	124	110	72	55	4
DISTRITO 7	300	324	277	331	320	206	190	165	20
DISTRITO 8	425	402	416	402	392	312	264	228	109
DISTRITO 9	1634	1602	1413	1340	1222	1057	851	738	153
DISTRITO 10	683	572	531	547	542	342	293	221	80
DISTRITO 11	165	163	135	153	145	54	30	31	18
DISTRITO 12	344	335	319	315	277	254	221	182	19
TOTAL MUNICIPIO BARCELONA	4945	4812	4399	4353	4052	3192	2608	2223	544
RESTO COMARCA BARCELONA	4426	4447	4163	3930	3733	3274	2520	1903	259
TOTAL COMARCA BARCELONA	9371	9259	8562	8283	7785	6466	5128	4126	803
RESTO AREA METROPOLITANA	262	273	299	263	303	260	259	260	18
TOTAL AREA METROPOLITANA	9633	9532	8861	8546	8088	6726	5387	4386	821
RESTO PROVINCIA BARCELONA	5268	5285	5100	4840	4639	4124	3472	2907	454
TOTAL PROVINCIA BARCELONA	14901	14817	13961	13386	12727	10850	8859	7293	1275
TOTAL MUNICIPIO GERONA	193	205	223	198	223	199	163	131	72
RESTO PROVINCIA GERONA	1904	1787	1863	1834	1713	1602	1437	1193	612
TOTAL PROVINCIA GERONA	2097	1992	2086	2032	1936	1801	1600	1324	684
TOTAL MUNICIPIO LERIDA	420	514	403	411	433	398	289	248	51
RESTO PROVINCIA LERIDA	1419	1523	1402	1403	1419	1131	985	815	241
TOTAL PROVINCIA LERIDA	1839	2037	1805	1814	1852	1529	1274	1063	292
TOTAL MUNICIPIO TARRAGONA	404	426	393	413	421	344	300	271	57
RESTO PROVINCIA TARRAGONA	1736	1837	1790	1812	1601	1522	1296	1186	181
TOTAL PROVINCIA TARRAGONA	2140	2263	2183	2229	2022	1866	1596	1457	238
TOTAL CATALUÑA	20977	21109	20035	19461	18537	16046	13329	11137	2489

1. La suma de alumnos distribuidos por edades difiere del total de alumnos de la tabla II.7 debido a que provienen, aunque de un mismo cuestionario, de preguntas distintas.

	AÑOS CUMPLIDOS A 31-XII-71								
	6	7	8	9	10	11	12	13	14 y +
DISTRITO 1	114	135	189	190	260	62	32	17	2
DISTRITO 2	111	121	166	162	157	91	22	7	2
DISTRITO 3	525	721	715	823	743	194	49	10	0
DISTRITO 4	395	432	533	651	664	286	94	9	0
DISTRITO 5	175	191	183	187	159	57	5	0	0
DISTRITO 6	81	81	79	65	70	18	5	0	0
DISTRITO 7	274	439	447	387	388	57	32	9	3
DISTRITO 8	101	117	161	159	97	50	22	20	15
DISTRITO 9	238	262	254	258	274	109	35	11	14
DISTRITO 10	80	81	61	96	77	89	22	3	0
DISTRITO 11	407	416	434	500	457	126	93	25	90
DISTRITO 12	395	373	555	611	676	440	136	128	107
TOTAL MUNICIPIO BARCELONA	2896	3369	3777	4089	4022	1579	547	239	233
RESTO COMARCA BARCELONA	978	1068	1116	1140	1259	760	285	319	29
TOTAL COMARCA BARCELONA	3874	4437	4893	5229	5281	2339	832	558	262
RESTO AREA METROPOLITANA	166	193	196	211	198	128	30	14	0
TOTAL AREA METROPOLITANA	4040	4630	5089	5440	5479	2467	862	572	262
RESTO PROVINCIA BARCELONA	1931	2228	2239	2376	2332	1222	581	379	156
TOTAL PROVINCIA BARCELONA	5971	6858	7328	7816	7811	3689	1443	951	418
TOTAL MUNICIPIO GERONA	140	149	164	155	222	95	76	38	55
RESTO PROVINCIA GERONA	371	418	360	485	467	245	127	77	52
TOTAL PROVINCIA GERONA	511	567	524	640	689	340	203	115	107
TOTAL MUNICIPIO LERIDA	0	0	0	0	0	0	0	0	0
RESTO PROVINCIA LERIDA	0	0	0	0	0	0	0	0	0
TOTAL PROVINCIA LERIDA	0	0	0	0	0	0	0	0	0
TOTAL MUNICIPIO TARRAGONA	0	0	0	0	0	0	0	0	0
RESTO PROVINCIA TARRAGONA	0	0	0	0	0	0	0	0	0
TOTAL PROVINCIA TARRAGONA	0	0	0	0	0	0	0	0	0
TOTAL CATALUÑA	4482	7425	7852	8456	8500	4029	1646	1066	525

B. NIÑAS

	AÑOS CUMPLIDOS A 31-XII-71								
	6	7	8	9	10	11	12	13	14 y +
DISTRITO 1	169	201	194	182	152	124	63	29	3
DISTRITO 2	220	239	193	239	250	163	130	54	24
DISTRITO 3	1047	1064	1050	1032	1026	497	131	21	6
DISTRITO 4	333	460	445	507	540	295	158	101	0
DISTRITO 5	103	103	116	105	166	72	53	54	61
DISTRITO 6	203	384	328	356	339	149	32	42	28
DISTRITO 7	205	209	172	210	202	77	39	17	3
DISTRITO 8	568	580	563	933	520	288	197	171	70
DISTRITO 9	1010	975	993	1074	905	419	228	211	76
DISTRITO 10	274	317	310	342	199	101	57	53	49
DISTRITO 11	258	237	301	297	238	71	72	63	46
DISTRITO 12	418	431	367	396	405	112	94	61	29
TOTAL MUNICIPIO BARCELONA	4808	5200	5032	5273	4942	2368	1254	877	395
RESTO COMARCA BARCELONA	1765	1982	1819	1775	1652	834	582	447	176
TOTAL COMARCA BARCELONA	6573	7182	6851	7048	6594	3202	1836	1324	571
RESTO AREA METROPOLITANA	213	253	266	259	295	184	86	93	22
TOTAL AREA METROPOLITANA	6786	7435	7117	7307	6889	3386	1922	1417	593
RESTO PROVINCIA BARCELONA	3327	3490	3472	3576	3615	2080	1340	1147	599
TOTAL PROVINCIA BARCELONA	10113	10925	10589	10883	10504	5466	3262	2564	1192
TOTAL MUNICIPIO GERONA	194	207	213	237	294	150	133	97	110
RESTO PROVINCIA GERONA	724	763	815	779	752	553	347	234	155
TOTAL PROVINCIA GERONA	920	970	1028	1016	1046	703	480	331	265
TOTAL MUNICIPIO LERIDA	0	0	0	0	0	0	0	0	0
RESTO PROVINCIA LERIDA	0	0	0	0	0	0	0	0	0
TOTAL PROVINCIA LERIDA	0	0	0	0	0	0	0	0	0
TOTAL MUNICIPIO TARRAGONA	0	0	0	0	0	0	0	0	0
RESTO PROVINCIA TARRAGONA	0	0	0	0	0	0	0	0	0
TOTAL PROVINCIA TARRAGONA	0	0	0	0	0	0	0	0	0
TOTAL CATALUÑA	11633	11895	11617	11899	11590	6189	3742	2899	1457

2. Los datos de las casillas correspondientes a Iglesia en las provincias de Lérida y Tarragona, se deben a que no existe desglose de los datos entre Iglesia y Privado y están incluidos en Privado.

	AÑOS CUMPLIDOS A 31-XII-71								
	6	7	8	9	10	11	12	13	14 y +
DISTRITO 1	176	193	139	120	135	78	66	74	39
DISTRITO 2	508	480	465	442	448	259	242	237	108
DISTRITO 3	1836	1614	1544	1416	1259	688	375	245	108
DISTRITO 4	306	216	174	180	128	158	86	89	65
DISTRITO 5	114	84	90	83	50	61	54	42	7
DISTRITO 6	234	224	191	196	179	87	66	41	23
DISTRITO 7	344	330	298	294	310	198	128	110	43
DISTRITO 8	823	771	708	593	574	305	209	152	107
DISTRITO 9	1650	1564	1425	1339	1361	835	556	565	342
DISTRITO 10	599	531	582	640	598	346	241	247	132
DISTRITO 11	309	241	230	208	190	104	29	21	8
DISTRITO 12	1144	1116	961	871	824	442	296	277	83
TOTAL MUNICIPIO BARCELONA	8043	7364	6807	6382	6056	3561	2348	2100	1065
RESTO COMARCA BARCELONA	4528	4534	4312	4005	3823	2681	2175	1722	567
TOTAL COMARCA BARCELONA	12571	11898	11119	10387	9879	6242	4523	3822	1632
RESTO AREA METROPOLITANA	158	123	105	115	110	96	71	78	19
TOTAL AREA METROPOLITANA	12729	12021	11224	10502	9989	6338	4594	3900	1651
RESTO PROVINCIA BARCELONA	3133	2991	3011	2848	2833	1980	1643	1406	484
TOTAL PROVINCIA BARCELONA	15862	15012	14235	13350	12822	8318	6237	5306	2135
TOTAL MUNICIPIO GERONA	49	40	50	61	43	42	37	26	11
RESTO PROVINCIA GERONA	167	185	178	206	190	137	125	82	82
TOTAL PROVINCIA GERONA	216	225	228	267	233	179	162	108	93
TOTAL MUNICIPIO LERIDA	250	286	269	300	298	184	77	57	21
RESTO PROVINCIA LERIDA	327	317	331	370	409	243	119	56	13
TOTAL PROVINCIA LERIDA	577	603	600	670	707	407	186	113	36
TOTAL MUNICIPIO TARRAGONA	319	202	257	266	298	63	31	31	17
RESTO PROVINCIA TARRAGONA	502	602	468	485	488	320	180	124	42
TOTAL PROVINCIA TARRAGONA	821	804	725	751	788	383	211	155	59
TOTAL CATALUÑA	17476	16644	15788	15038	14540	9287	6806	5882	2323

	AÑOS CUMPLIDOS A 31-XII-71								
	6	7	8	9	10	11	12	13	14 y +
DISTRITO 1	120	139	102	95	97	92	97	78	42
DISTRITO 2	355	398	377	430	384	249	291	178	60
DISTRITO 3	1242	1097	1151	1009	951	468	170	73	35
DISTRITO 4	158	153	169	133	148	114	87	99	58
DISTRITO 5	118	91	97	89	83	79	72	19	18
DISTRITO 6	156	148	141	139	140	94	64	51	18
DISTRITO 7	346	324	361	303	330	309	263	216	114
DISTRITO 8	596	526	519	458	433	249	205	163	129
DISTRITO 9	1065	1057	899	929	960	747	640	641	285
DISTRITO 10	422	437	414	426	502	374	268	291	100
DISTRITO 11	197	196	136	149	122	108	49	35	25
DISTRITO 12	888	858	819	740	699	449	360	390	128
TOTAL MUNICIPIO BARCELONA	5663	5424	5185	4900	4849	3332	2566	2234	1012
RESTO COMARCA BARCELONA	3445	3386	3249	3088	3024	2279	1929	1733	696
TOTAL COMARCA BARCELONA	9108	8810	8434	7988	7873	5611	4495	3967	1708
RESTO AREA METROPOLITANA	101	94	80	79	54	39	33	36	6
TOTAL AREA METROPOLITANA	9209	8904	8514	8067	7927	5650	4528	4003	1714
RESTO PROVINCIA BARCELONA	2615	2552	2493	2301	2242	1565	1358	1099	443
TOTAL PROVINCIA BARCELONA	11824	11456	11007	10368	10169	7215	5886	5102	2157
TOTAL MUNICIPIO GERONA	49	53	35	48	35	27	45	18	14
RESTO PROVINCIA GERONA	197	280	238	223	222	133	96	98	75
TOTAL PROVINCIA GERONA	246	333	273	271	257	160	141	116	89
TOTAL MUNICIPIO LERIDA	409	428	451	442	443	218	104	68	31
RESTO PROVINCIA LERIDA	484	459	520	497	530	380	212	110	56
TOTAL PROVINCIA LERIDA	893	887	971	939	973	598	316	178	87
TOTAL MUNICIPIO TARRAGONA	390	436	392	363	415	227	135	75	56
RESTO PROVINCIA TARRAGDNA	967	1000	1066	994	1046	608	370	386	206
TOTAL PROVINCIA TARRAGONA	1357	1436	1458	1357	1461	835	505	461	262
TOTAL CATALUÑA	14320	14112	13709	12935	12868	8808	6848	5967	2595

Tabla II.9

**E.G.B. Y PRIMARIA. DISTRIBUCION DE ALUMNOS
POR SECTORES, SEXO Y EDAD.
AMBITO: COMARCAS EDUCATIVAS.
CURSO 1971-1972**

TABLA II.9

E.G.B. Y PRIMARIA. DISTRIBUCION DE ALUMNOS POR SECTORES, SEXO Y EDAD.¹ AMBITO: COMARCAS EDUCATIVAS. CURSO 1971-72

II.9-1 PUBLICO

A. NIÑOS

	AÑOS CUMPLIDOS A 31-XII-71								
	6	7	8	9	10	11	12	13	14 y +
BARCELONA	5387	5206	4856	4651	4661	3360	2679	2336	518
BESOS BAJO	1102	1234	1119	1004	946	735	690	545	74
BESOS ALTO	478	492	383	427	399	333	254	223	35
COLLGEROLA	517	395	370	319	251	230	199	129	53
LLOBREGAT DELTA	789	903	826	765	707	730	553	429	26
LLOBREGAT ORIENTAL	1567	1514	1491	1341	1260	1034	796	602	102
LLOBREGAT LLANO	341	405	426	403	337	220	192	192	39
LLOBREGAT VALLE	389	383	407	365	334	283	277	168	23
MARESME NORTE	328	396	352	317	275	250	227	236	33
MARESME SUR	467	419	478	428	347	387	299	283	32
VALLES ORIENTAL	559	520	484	500	518	444	368	329	90
VALLES OCCIDENTAL	1989	1965	1884	1750	1682	1334	1147	861	172
PENEDES	357	314	301	294	288	248	218	182	23
GARRAF	174	282	257	257	270	179	174	173	15
AUSONA NORTE	236	205	203	160	156	133	100	110	15
AUSONA SUR	285	312	309	280	258	205	157	112	25
BERGUEDA	317	276	294	268	248	220	156	188	65
BAGES	848	813	798	788	738	689	487	494	87
ANÒIA	326	329	378	347	365	271	198	230	24
TOTAL PROVINCIA BARCELONA	16456	16363	5616	4664	14040	1285	9171	7822	1451
BAÑOLAS	195	193	199	213	204	180	134	119	45
LA BISBAL	178	181	159	162	164	161	124	113	73
BLANES	223	191	203	164	148	166	132	127	28
FIGUERAS	445	444	389	375	356	295	240	195	82
GERONA	641	627	542	517	528	470	396	311	118
OLOT	200	187	192	187	183	187	147	134	87
PALAFRUGELL	203	243	174	196	176	184	147	100	54
PUIGCERDA	64	39	51	64	34	30	31	41	2
RIPOLL	160	134	177	153	149	100	126	109	49
SANTA COLOMA DE FARNES	170	208	175	172	190	147	118	120	53
SAN FELIU DE GUIXOLS	226	205	207	154	166	128	80	97	47
TOTAL PROVINCIA GERONA	2707	2652	2466	2357	2298	2048	1675	1466	638
VALLE DE ARAN	39	41	24	28	20	26	13	15	4
SOLSONES	78	101	85	89	90	66	40	23	17
PALLARS RIBAGORZA	208	207	241	207	207	153	87	80	18
URGELLET-CERDANA	113	159	132	125	120	118	84	90	57
NOGUERA-RIB. SIO-MITG SEGRE	272	326	334	265	256	241	192	167	30
URGEL	315	316	319	279	290	199	155	144	38
LAS GARRIGAS	155	177	167	172	155	123	97	82	27
LA SEGARRA	85	115	103	98	116	78	56	46	17
PLA DE LLEIDA	967	964	902	966	927	710	607	497	74
TOTAL PROVINCIA LERIDA	2232	2406	2309	2229	2181	1714	1331	1144	282
AMPOSTA	325	329	321	303	264	226	214	123	10
MORA DE EBRO	299	343	311	344	276	243	239	178	22
REUS	663	681	699	650	634	559	381	323	53
TARRAGONA	673	727	631	727	666	496	446	431	110
TORTOSA	492	488	480	491	489	425	308	251	47
VALLS	263	284	290	333	321	301	170	133	32
VENDRELL	197	197	174	186	153	132	112	95	3
TOTAL PROVINCIA TARRAGONA	2912	3049	2906	3034	2803	2382	1870	1534	277
TOTAL CATALUÑA	24307	24470	23299	22284	21322	17429	14047	11966	2648

1. La suma de alumnos distribuidos por edades difiere del total de alumnos de la tabla II.7 debido a que provienen, aunque de un mismo cuestionario, de preguntas distintas.

	AÑOS CUMPLIDOS A 31-XII-71								
	6	7	8	9	10	11	12	13	14y+
BARCELONA	4945	4812	4399	4353	4052	3192	2608	2223	544
BESOS BAJO	1602	1417	1340	1347	1155	974	748	533	41
BESOS ALTO	369	338	346	303	289	252	257	215	32
COLLGEROLA	496	366	356	292	300	255	204	133	18
LLOBREGAT DELTA	734	806	782	725	699	621	464	419	35
LLOBREGAT ORIENTAL	1272	1434	1317	1221	1252	1146	883	634	120
LLOBREGAT LLANO	306	424	354	329	318	260	215	182	50
LLOBREGAT VALLE	301	291	279	252	260	233	191	181	14
MARESME NORTE	244	286	241	238	219	218	160	174	18
MARESME SUR	322	309	349	360	265	294	208	195	24
VALLES ORIENTAL	488	420	438	404	405	385	353	284	23
VALLES OCCIDENTAL	1847	1900	1713	1594	1566	1303	1099	829	103
PENEDES	278	262	289	261	270	223	213	212	46
GARRAF	240	236	223	234	235	204	176	156	22
AUSONA NORTE	197	181	164	144	149	130	145	94	23
AUSONA SUR	202	225	204	209	181	164	114	111	38
BERGUEDA	212	196	210	222	194	190	141	119	63
BAGES	583	550	628	598	588	564	446	433	37
ANOA	263	364	327	298	350	242	234	170	24
TOTAL PROVINCIA BARCELONA	14901	14817	13961	13386	12727	10850	8859	7293	1275
BAÑOLAS	145	160	127	164	137	146	116	94	52
LA BISBAL	142	133	168	139	135	131	118	117	90
BLANES	161	147	143	144	141	109	111	108	45
FIBUERAS	430	368	372	353	308	258	258	199	98
GERONA	470	445	495	454	458	440	357	285	142
OLOT	159	143	158	166	181	181	151	111	80
PALAFRUGELL	171	175	163	167	146	145	164	112	45
PUIGCERDA	31	43	50	54	41	42	38	27	9
RIPOLL	110	104	113	131	119	95	93	91	58
SANTA COLOMA DE FARNES	143	137	160	140	162	146	103	106	42
SAN FELIU DE GUIXOLS	135	137	137	120	108	108	91	74	23
TOTAL PROVINCIA GERONA	2097	1992	2086	2032	1936	1801	1600	1324	684
VALLE DE ARAN	30	20	25	21	21	19	21	17	14
SOLSONES	56	44	43	40	45	37	41	58	17
PALLARS RIBAGORZA	175	176	151	150	167	119	104	87	26
URGELLET-CERDANA	108	150	131	129	144	102	90	64	56
NOGUERA-RIB. SIO-MITG SEBRE	243	266	230	230	248	185	168	140	29
URGEL	243	225	252	199	217	170	139	116	38
LAS GARRIGAS	138	148	119	151	140	92	106	66	13
LA SEGARRA	78	86	90	91	79	77	52	47	27
PLA DE LLEIDA	768	922	764	803	791	728	553	468	72
TOTAL PROVINCIA LERIDA	1839	2037	1805	1814	1852	1529	1274	1063	292
AMPDSTA	199	213	190	225	194	188	147	152	11
MORA DE EBRO	257	302	255	279	257	265	219	184	13
REUS	535	513	558	493	468	432	351	304	48
TARRAGONA	517	520	484	487	525	416	377	331	65
TORTOSA	328	406	376	400	296	318	282	275	69
VALLS	165	162	184	198	166	161	121	132	19
VENDRELL	139	147	136	137	116	86	99	79	13
TOTAL PROVINCIA TARRAGONA	2140	2263	2183	2229	2022	1866	1596	1457	238
TOTAL CATALUÑA	20977	21109	20035	19461	18537	16046	13329	11137	2489

TABLA II.9 (Continuación)

E.G.B. Y PRIMARIA. DISTRIBUCION DE ALUMNOS POR SECTORES, SEXO Y EDAD.¹ AMBITO: COMARCAS EDUCATIVAS.
CURSO 1971-1972

II.9-2 IGLESIA²

A. NIÑOS

	AÑOS CUMPLIDOS A 31-XII-71								
	6	7	8	9	10	11	12	13	14 y +
BARCELONA	2896	3369	3777	4089	4022	1579	547	239	233
BESOS BAJO	244	314	360	376	403	346	31	151	2
BESOS ALTO	0	0	0	0	0	0	0	0	0
COLLGEROLA	162	182	200	216	206	67	57	32	23
LLOBREGAT DELTA	235	211	259	259	295	166	152	127	6
LLOBREGAT ORIENTAL	264	258	188	192	205	57	32	11	2
LLOBREGAT LLANO	75	106	118	103	156	141	29	2	0
LLOBREGAT VALLE	92	94	123	158	43	16	1	0	0
MARESME NORTE	172	165	170	145	141	131	67	57	40
MARESME SUR	346	404	362	421	469	213	90	61	25
VALLES ORIENTAL	77	72	70	81	65	23	7	1	0
VALLES OCCIDENTAL	524	649	689	739	774	329	115	44	6
PENEDES	77	86	69	90	99	23	6	5	0
GARRAF	125	162	192	209	198	126	35	12	2
AUSONA NORTE	176	238	201	232	175	168	88	72	15
AUSONA SUR	187	206	215	223	240	165	86	46	34
BERGUEDA	77	51	63	55	58	43	18	16	1
BAGES	99	133	112	99	101	61	53	42	16
ANOIA	143	158	160	129	161	35	29	33	13
TOTAL PROVINCIA BARCELONA	5971	6858	7328	7816	7811	3689	1443	951	418
BAÑOLAS	11	9	1	0	0	0	0	0	0
LA BISBAL	26	20	17	24	19	11	10	6	6
BLANES	29	44	49	53	46	20	9	4	2
FIGUERAS	40	51	44	62	74	62	20	9	16
GERONA	197	206	217	211	285	125	109	58	64
LOT	43	51	44	59	57	23	4	2	0
PALAFRUGELL	39	41	27	41	45	32	18	19	10
FUIGERDA	14	22	17	23	15	20	8	6	2
RIPOLL	48	63	54	76	81	33	15	5	1
SANTA COLOMA DE FARNES	24	25	30	35	35	0	4	6	6
SAN FELIU DE GUIXOLS	38	35	24	56	32	14	8	0	0
TOTAL PROVINCIA GERONA	511	567	524	640	689	340	203	115	107
VALLE DE ARAN	0	0	0	0	0	0	0	0	0
SOLSONES	0	0	0	0	0	0	0	0	0
PALLARS RIBAGORZA	0	0	0	0	0	0	0	0	0
URGELLET-CERDANA	0	0	0	0	0	0	0	0	0
NOGUERA-RIB. SIO-MITG SEGRE	0	0	0	0	0	0	0	0	0
URGEL	0	0	0	0	0	0	0	0	0
LAS GARRIGAS	0	0	0	0	0	0	0	0	0
LA SEGARRA	0	0	0	0	0	0	0	0	0
PLA DE LLEIDA	0	0	0	0	0	0	0	0	0
TOTAL PROVINCIA LERIDA	0	0	0	0	0	0	0	0	0
AMPOSTA	0	0	0	0	0	0	0	0	0
MORA DE EBRO	0	0	0	0	0	0	0	0	0
REUS	0	0	0	0	0	0	0	0	0
TARRAGONA	0	0	0	0	0	0	0	0	0
TORTOSA	0	0	0	0	0	0	0	0	0
VALLS	0	0	0	0	0	0	0	0	0
VENDRELL	0	0	0	0	0	0	0	0	0
TOTAL PROVINCIA TARRAGONA	0	0	0	0	0	0	0	0	0
TOTAL CATALUNA	6482	7425	7852	8456	8500	4029	1646	1066	525

2. Los datos de las escuelas correspondientes a Iglesia en las provincias de Lérida y Tarragona, se deben a que no existe duplicado de los datos entre Iglesia y Privado y están incluidos en Privado.

	AÑOS CUMPLIDOS A 31-XII-71								
	6	7	8	9	10	11	12	13	14y+
BARCELONA	4808	5200	5032	5273	4942	2368	1254	877	395
BESOS BAJO	513	641	530	520	524	279	251	181	91
BESOS ALTO	205	167	155	137	143	104	59	59	9
COLLGEROLA	143	213	222	210	208	138	79	47	68
LLOBREGAT DELTA	347	318	293	347	294	152	76	80	28
LLOBREGAT ORIENTAL	634	607	613	557	489	204	137	116	9
LLOBREGAT LLANO	182	226	203	182	159	80	32	9	12
LLOBREGAT VALLE	161	160	120	111	129	61	56	43	10
MARESME NORTE	218	206	232	249	224	162	74	61	9
MARESME SUR	575	532	527	508	552	254	149	138	101
VALLES ORIENTAL	205	255	227	267	240	147	96	63	25
VALLES OCCIDENTAL	566	688	678	691	703	404	274	212	136
PENEDES	63	85	84	78	100	65	11	9	19
GARRAF	188	201	214	217	227	141	77	84	3
AUSONA NORTE	250	235	231	254	260	120	111	121	15
AUSONA SUR	313	384	347	426	336	234	112	115	43
BERGUEDA	132	138	137	128	148	115	80	56	38
BAGES	444	469	541	523	588	328	270	254	160
ANOIA	166	200	203	205	238	110	68	39	21
TOTAL PROVINCIA BARCELONA	10113	10925	10589	10883	10504	5466	3262	2564	1192
BAÑOLAS	33	35	31	21	14	39	14	6	11
LA BISBAL	23	23	20	21	13	15	8	10	5
BLANES	86	94	76	93	88	76	38	29	30
FIGUERAS	103	109	117	109	144	63	44	31	30
GERONA	286	293	298	316	389	184	180	130	124
OLOT	77	87	104	87	73	82	64	17	3
PALAFRUGELL	71	87	96	91	79	58	24	21	30
PUIGCERDA	20	17	25	25	18	10	1	1	0
RIPOLL	92	88	101	90	101	64	30	25	5
SANTA COLOMA DE FARNÉS	60	71	70	76	56	48	29	30	14
SAN FELIU DE GUIXOLS	69	66	90	87	71	64	48	31	13
TOTAL PROVINCIA GERONA	920	970	1028	1016	1046	703	480	331	265
VALLE DE ARAN	0	0	0	0	0	0	0	0	0
SOLSONES	0	0	0	0	0	0	0	0	0
PALLARS RIBAGORZA	0	0	0	0	0	0	0	0	0
URGELLET DE CERDAÑA	0	0	0	0	0	0	0	0	0
NOGR. - RIB. DE SIO - MITG S.	0	0	0	0	0	0	0	0	0
URGEL	0	0	0	0	0	0	0	0	0
LAS GARRIGAS	0	0	0	0	0	0	0	0	0
LA SEGARRA	0	0	0	0	0	0	0	0	0
PLA DE LLEIDA	0	0	0	0	0	0	0	0	0
TOTAL PROVINCIA LERIDA	0	0	0	0	0	0	0	0	0
AMPOSTA	0	0	0	0	0	0	0	0	0
MORA DE EBRO	0	0	0	0	0	0	0	0	0
REUS	0	0	0	0	0	0	0	0	0
TARRAGONA	0	0	0	0	0	0	0	0	0
TORTOSA	0	0	0	0	0	0	0	0	0
VALLS	0	0	0	0	0	0	0	0	0
VENDRELL	0	0	0	0	0	0	0	0	0
TOTAL PROVINCIA TARRAGONA	0	0	0	0	0	0	0	0	0
TOTAL CATALUÑA	11033	11895	11617	11899	11550	6169	3742	2895	1457

TABLA II.9 (Continuación)

E.G.B. Y PRIMARIA. DISTRIBUCION DE ALUMNOS POR SECTORES, SEXO Y EDAD. AMBITO: COMARCAS EDUCATIVAS. CURSO 1971-1972

II.9-3 PRIVADO

A. NIÑOS

	AÑOS CUMPLIDOS A 31-XII-71								
	6	7	8	9	10	11	12	13	14 y +
BARCELONA	8043	7364	6807	6382	6056	3561	2348	2100	1065
BESOS BAJO	1746	1585	1463	1427	1249	934	747	622	235
BESOS ALTO	200	194	190	183	213	111	106	84	24
COLLGEROLA	427	484	463	367	453	232	243	118	28
LLOBREGAT DELTA	383	629	578	516	521	354	351	242	54
LLOBREGAT ORIENTAL	1473	1564	1539	1465	1374	997	736	631	213
LLOBREGAT LLANO	392	318	304	273	262	180	120	130	45
LLOBREGAT VALLE	132	152	159	142	139	108	118	71	24
MARESME NORTE	116	64	79	67	57	40	28	43	2
MARESME SUR	295	311	271	229	240	170	128	95	16
VALLES ORIENTAL	213	213	229	223	239	144	87	59	7
VALLES OCCIDENTAL	1108	1058	1076	1050	1027	726	635	596	201
PENEDES	110	126	143	133	134	97	89	85	44
GARRAF	106	78	53	66	61	51	34	34	28
AUSONA NORTE	187	151	167	136	127	81	95	65	22
AUSONA SUR	195	185	200	216	205	136	80	59	33
BERGUEDA	39	54	50	46	56	22	0	4	0
BAGES	364	352	355	317	280	285	213	209	84
ANOIA	173	128	109	112	129	89	79	59	10
TOTAL PROVINCIA BARCELONA	15862	15012	14235	13350	12822	8318	6237	5306	2135
BARDAS	11	15	10	12	15	10	7	4	10
LA BISBAL	0	0	0	2	4	2	8	3	0
BLANES	11	12	8	11	1	1	0	0	0
FIGUERAS	17	34	41	47	59	48	39	23	30
GERONA	105	85	91	112	73	64	51	37	19
OLOT	17	23	27	31	15	20	20	10	29
PALAFRUGELL	39	42	35	40	47	23	27	19	2
PUIGCERDA	1	2	1	2	3	2	4	0	0
RIPOLL	0	1	3	0	1	2	1	0	0
SANTA COLOMA DE FARNES	15	6	12	10	15	7	5	12	3
SAN FELIU DE GUIXOLS	0	0	0	0	0	0	0	0	0
TOTAL PROVINCIA GERONA	216	225	228	267	233	179	162	108	93
VALLE DE ARAN	10	10	21	13	14	25	12	4	1
SOLSONES	15	6	0	0	0	0	0	0	0
PALLARS RIBAGORZA	1	3	14	10	28	39	4	8	0
URGELLET DE CERDAÑA	33	41	42	65	71	60	30	15	10
NOGR. - RIB. DE SID - MITG S.	66	45	49	62	64	53	24	18	3
URGEL	65	81	85	78	97	34	26	12	1
LAS GARRIGAS	35	21	8	16	13	5	4	1	0
LA SEGARRA	27	29	33	25	22	9	10	2	0
PLA DE LLEIDA	325	367	348	401	398	182	86	61	21
TOTAL PROVINCIA LERIDA	577	603	600	670	707	487	196	113	36
AMPOSTA	10	16	15	15	36	28	17	16	5
MORA DE EBRO	10	16	6	6	6	9	5	2	0
REUS	304	325	304	311	292	191	111	74	22
TARRAGONA	362	212	298	297	327	81	35	35	17
TORTOSA	19	6	6	4	9	6	6	13	11
VALLS	85	105	73	81	71	52	28	11	4
VENDRELL	31	24	23	37	37	16	9	4	0
TOTAL PROVINCIA TARRAGONA	821	804	725	751	778	383	211	155	59
TOTAL CATALUÑA	17476	16644	15788	15038	14540	9287	6806	5682	2323

	AÑOS CUMPLIDOS A 31-XII-71								
	6	7	8	9	10	11	12	13	14 y +
BARCELONA	5663	5424	5185	4900	4849	3332	2566	2234	12
BESOS BAJO	1194	1129	1146	1030	998	789	668	588	203
BESOS ALTO	160	188	146	115	144	122	101	102	21
COLL CEROLA	243	269	242	252	229	163	116	124	37
LLOBREGAT DELTA	466	474	436	399	403	271	249	200	85
LLOBREGAT ORIENTAL	1290	1240	1196	1204	1161	920	795	721	284
LLOBREGAT LLANO	289	305	264	244	258	167	131	115	35
LLOBREGAT VALLE	82	88	90	63	61	53	27	47	18
MARESME NORTE	87	48	48	53	14	15	20	9	1
MARESME SUR	197	201	191	169	121	125	85	65	47
VALLES ORIENTAL	173	164	128	173	149	88	82	76	29
VALLES OCCIDENTAL	1205	1198	1156	1103	1119	637	551	440	118
PENEDES	88	68	68	64	62	44	44	33	37
GARRAF	48	84	68	66	51	49	32	18	2
AUSONA NORTE	112	85	87	75	79	57	60	42	21
AUSONA SUR	113	129	134	98	106	51	39	70	33
BERGUEDA	17	19	22	16	24	13	14	7	1
BAGES	244	255	287	258	240	241	235	152	89
ANOA	133	88	113	86	101	78	75	59	24
TOTAL PROVINCIA BARCELONA	11824	11456	11007	10368	10169	7215	5886	5102	2157
BAÑOLAS	7	15	10	8	13	8	0	0	0
LA BISBAL	34	41	33	28	22	17	12	10	12
BLANES	6	16	9	12	2	2	0	0	0
FIGUERAS	6	19	18	14	33	17	14	16	19
GERONA	115	143	125	122	98	81	80	56	35
OLOT	37	29	25	26	30	12	6	14	2
PALAFRUGELL	20	29	23	30	21	16	16	8	10
PUIGCERDA	0	0	0	1	3	0	0	0	1
RIPOLL	1	0	2	0	1	1	3	0	0
SANTA COLOMA DE FARNES	0	0	0	0	0	0	0	0	0
SAN FELIU DE GUIXOLS	20	41	28	30	34	6	10	12	10
TOTAL PROVINCIA GERONA	246	333	273	271	257	160	141	116	89
VALLE DE ARAN	28	30	41	25	43	57	20	8	4
SOLSONES	32	34	44	41	28	32	17	8	10
PALLARS RIBAGORZA	18	24	34	12	46	2	2	9	3
URGELLET DE CERDANA	52	52	54	43	54	52	13	5	1
NOGR. - RIB. DE SIO - MITG S.	79	79	85	90	94	50	27	11	5
URGEL	150	154	139	162	155	112	69	28	12
LAS GARRIGAS	43	25	46	48	33	26	40	24	9
LA SEGARRA	48	26	40	39	44	25	9	7	7
PLA DE LLEIDA	463	463	488	479	476	242	119	78	36
TOTAL PROVINCIA LERIDA	893	887	971	939	973	598	316	178	87
AMPOSTA	134	119	138	107	114	78	50	31	34
MORA DE EBRO	27	42	56	44	39	12	13	13	1
REUS	412	476	463	455	432	240	176	195	96
TARRAGONA	439	485	435	412	456	242	148	84	57
TORTOSA	120	116	125	114	141	92	28	26	14
VALLS	168	148	177	157	206	110	79	78	56
VENDRELL	57	50	64	68	73	41	11	34	4
TOTAL PROVINCIA TARRAGONA	1357	1436	1458	1357	1461	835	505	461	262
TOTAL CATALUÑA	14320	14112	13709	12935	12860	8808	6848	5857	2595

TABLA II.10
PERSONAL EMPLEADO EN LOS CENTROS DE E.G.B. Y PRIMARIA: DOCENTE Y ADMINISTRATIVO. AMBITO: PROVINCIAS Y CAPITALES DE PROVINCIA. PARA
PROVINCIA DE BARCELONA SUBDIVISIONES URBANISTICAS.-CURSO 1971-72.

II.10-1 PUBLICO

A. HOMBRES

	DIRECTOR	PROFESORES E.G.B. PRIMARIA	PROFESORES ED. ESPECIAL	PROFESORES ESPECIALES	OTROS	PROFESORES MEZCLA NIVEL	ADMINISTRA- TIVOS	SUBALTERNOS	TOTAL
DISTRITO 1	2	27	0	0	0	0	0	11	40
DISTRITO 2	1	65	0	7	1	0	1	14	89
DISTRITO 3	1	34	3	0	1	2	0	3	44
DISTRITO 4	3	40	0	1	0	0	0	7	51
DISTRITO 5	2	45	3	2	0	0	0	11	61
DISTRITO 6	0	17	0	0	0	1	0	1	19
DISTRITO 7	4	46	0	4	0	1	0	15	90
DISTRITO 8	3	64	0	6	0	1	0	11	85
DISTRITO 9	12	279	1	15	3	0	10	38	358
DISTRITO 10	4	89	0	2	1	0	0	11	107
DISTRITO 11	1	10	1	0	0	0	0	2	14
DISTRITO 12	4	50	0	6	3	2	2	9	76
TOTAL MUNICIPIO BARCELONA	37	786	6	43	9	7	13	133	1034
RESTO COMARCA BARCELONA	21	557	0	15	12	11	2	33	651
TOTAL COMARCA BARCELONA	58	1343	6	58	21	18	15	166	1685
RESTO AREA METROPOLITANA	2	52	0	1	0	2	0	2	59
TOTAL AREA METROPOLITANA	60	1395	6	59	21	20	15	168	1744
RESTO PROVINCIA BARCELONA	19	899	2	6	23	93	4	23	1069
TOTAL PROVINCIA BARCELONA	79	2294	8	65	44	113	19	191	2813
TOTAL MUNICIPIO GERONA	5	46	0	0	0	0	0	3	57
RESTO PROVINCIA GERONA	8	280	12	1	2	75	1	7	386
TOTAL PROVINCIA GERONA	13	326	12	1	2	78	1	10	443
TOTAL MUNICIPIO LERIDA	3	85	3	3	1	3	0	5	103
RESTO PROVINCIA LERIDA	3	266	2	2	0	31	0	1	305
TOTAL PROVINCIA LERIDA	6	351	5	5	1	34	0	6	408
TOTAL MUNICIPIO TARRAGONA	2	99	0	2	0	2	2	3	110
RESTO PROVINCIA TARRAGONA	9	374	0	4	1	74	0	3	465
TOTAL PROVINCIA TARRAGONA	11	473	0	6	1	76	2	6	575
TOTAL CATALUNA	109	3444	25	77	48	301	22	213	4239

B. MUJERES

	DIRECTOR	PROFESORES E.G.B. PRIMARIA	PROFESORES ED. ESPECIAL	PROFESORES ESPECIALES	OTROS	PROFESORES MEZCLA NIVEL	ADMINISTRATIVOS	SUBALTERNOS	TOTAL
DISTRITO 1	2	39	0	3	0	1	0	2	47
DISTRITO 2	3	77	1	7	1	2	3	29	123
DISTRITO 3	1	41	8	6	11	1	6	24	98
DISTRITO 4	0	41	1	1	0	0	0	3	48
DISTRITO 5	2	49	3	7	4	1	1	23	90
DISTRITO 6	1	21	0	3	0	1	0	4	31
DISTRITO 7	3	56	1	2	0	0	0	2	64
DISTRITO 8	3	83	3	8	2	0	2	33	134
DISTRITO 9	13	259	1	22	3	1	1	72	372
DISTRITO 10	4	89	11	1	1	1	5	15	127
DISTRITO 11	2	23	2	2	1	0	1	4	35
DISTRITO 12	0	55	0	12	3	3	4	48	125
TOTAL MUNICIPIO BARCELONA	34	833	31	74	26	12	23	261	1294
RESTO COMARCA BARCELONA	13	665	5	13	19	13	9	42	779
TOTAL COMARCA BARCELONA	47	1498	36	87	45	25	32	303	2073
RESTO AREA METROPOLITANA	0	51	0	0	0	2	0	1	54
TOTAL AREA METROPOLITANA	47	1549	36	87	45	27	32	304	2127
RESTO PROVINCIA BARCELONA	13	993	72	8	32	214	5	15	1352
TOTAL PROVINCIA BARCELONA	60	2542	108	95	77	241	37	319	3479
TOTAL MUNICIPIO GERONA	2	40	0	1	0	4	0	5	52
RESTO PROVINCIA GERONA	5	325	17	0	2	191	2	6	948
TOTAL PROVINCIA GERONA	7	365	17	1	2	195	2	11	600
TOTAL MUNICIPIO LERIDA	2	86	4	4	3	10	1	6	116
RESTO PROVINCIA LERIDA	1	282	5	4	2	243	0	2	539
TOTAL PROVINCIA LERIDA	3	368	9	8	5	253	1	8	655
TOTAL MUNICIPIO TARRAGONA	6	85	0	1	0	3	0	2	97
RESTO PROVINCIA TARRAGONA	1	367	2	2	3	141	1	0	517
TOTAL PROVINCIA TARRAGONA	7	452	2	3	3	144	1	2	614
TOTAL CATALUÑA	77	3727	136	107	87	833	41	340	5348

TABLA II.10 (Continuación)
PERSONAL EMPLEADO EN LOS CENTROS DE E.G.B. Y PRIMARIA: DOCENTE Y ADMINISTRATIVO. AMBITO: PROVINCIAS Y CAPITALES DE PROVINCIA. PARA
PROVINCIA DE BARCELONA SUBDIVISIONES URBANISTICAS. CURSO 1971-72.

II.10-2 IGLESIA

A. HOMBRES

	DIRECTOR	PROFESORES E.G.B. PRIMARIA	PROFESORES ED. ESPECIAL	PROFESORES ESPECIALES	OTROS	PROFESORES MEZCLA NIVEL	ADMINISTRA- TIVOS	SUBALTERNOS	TOTAL
DISTRITO 1	3	22	0	4	3	0	2	2	36
DISTRITO 2	7	16	0	4	3	0	3	2	30
DISTRITO 3	6	78	0	10	3	0	6	18	121
DISTRITO 4	6	76	2	17	1	0	8	12	122
DISTRITO 5	2	9	0	3	0	0	2	4	20
DISTRITO 6	1	9	0	0	1	0	2	5	18
DISTRITO 7	2	39	0	4	0	0	1	3	49
DISTRITO 8	2	16	0	4	0	0	4	0	26
DISTRITO 9	1	24	0	1	1	1	4	2	34
DISTRITO 10	1	6	0	4	0	0	1	2	14
DISTRITO 11	1	36	12	5	2	1	6	6	69
DISTRITO 12	2	55	90	10	1	0	6	11	175
TOTAL MUNICIPIO BARCELONA	29	386	104	66	15	2	45	67	714
RESTO COMARCA BARCELONA	10	133	1	19	12	0	21	19	215
TOTAL COMARCA BARCELONA	39	519	105	85	27	2	66	86	929
RESTO AREA METROPOLITANA	1	14	0	4	4	1	4	1	29
TOTAL AREA METROPOLITANA	40	533	105	89	31	3	70	87	958
RESTO PROVINCIA BARCELONA	25	244	18	42	39	1	34	44	447
TOTAL PROVINCIA BARCELONA	65	777	123	131	70	4	104	131	1405
TOTAL MUNICIPIO GERONA	2	26	0	1	6	0	2	5	42
RESTO PROVINCIA GERONA	7	55	7	7	4	0	9	4	93
TOTAL PROVINCIA GERONA	9	81	7	8	10	0	11	9	135
TOTAL MUNICIPIO LERIDA	0	0	0	0	0	0	0	0	0
RESTO PROVINCIA LERIDA	0	0	0	0	0	0	0	0	0
TOTAL PROVINCIA LERIDA	0	0	0	0	0	0	0	0	0
TOTAL MUNICIPIO TARRAGONA	0	0	0	0	0	0	0	0	0
RESTO PROVINCIA TARRAGONA	0	0	0	0	0	0	0	0	0
TOTAL PROVINCIA TARRAGONA	0	0	0	0	0	0	0	0	0
TOTAL CATALUNA	74	858	130	139	80	6	115	140	1568

B. MUJERES

	DIRECTOR	PROFESORES E.C.B. PRIMARIA	PROFESORES ED. ESPECIAL	PROFESORES ESPECIALES	OTROS	PROFESORES MEZCLA NIVEL	ADMINISTRATIVOS	SUBALTERNOS	TOTAL
DISTRITO 1	2	32	1	5	3	0	8	17	68
DISTRITO 2	4	41	0	4	3	0	6	16	72
DISTRITO 3	17	199	0	44	24	0	36	136	458
DISTRITO 4	4	104	2	28	8	0	23	61	232
DISTRITO 5	2	39	0	8	1	0	3	4	57
DISTRITO 6	5	64	0	3	2	0	15	38	127
DISTRITO 7	1	30	0	4	2	0	6	9	52
DISTRITO 8	4	94	0	12	12	0	15	37	174
DISTRITO 9	7	161	0	23	2	0	19	36	248
DISTRITO 10	2	39	0	6	10	0	6	8	69
DISTRITO 11	4	75	0	9	4	0	10	25	127
DISTRITO 12	1	104	0	12	18	0	11	38	184
TOTAL MUNICIPIO BARCELONA	51	982	3	158	89	0	160	425	1868
RESTO COMARCA BARCELONA	7	306	13	39	31	2	28	117	543
TOTAL COMARCA BARCELONA	58	1288	16	197	120	2	188	542	2411
RESTO AREA METROPOLITANA	2	50	14	2	1	0	8	27	104
TOTAL AREA METROPOLITANA	60	1338	30	199	121	2	196	569	2515
RESTO PROVINCIA BARCELONA	28	741	21	89	91	3	97	295	1365
TOTAL PROVINCIA BARCELONA	88	2079	51	288	212	5	293	864	3880
TOTAL MUNICIPIO GERONA	1	57	7	12	9	0	0	11	97
RESTO PROVINCIA GERONA	11	200	5	30	27	4	28	84	389
TOTAL PROVINCIA GERONA	12	257	12	42	36	4	28	95	486
TOTAL MUNICIPIO LERIDA	0	0	0	0	0	0	0	0	0
RESTO PROVINCIA LERIDA	0	0	0	0	0	0	0	0	0
TOTAL PROVINCIA LERIDA	0	0	0	0	0	0	0	0	0
TOTAL MUNICIPIO TARRAGONA	0	0	0	0	0	0	0	0	0
RESTO PROVINCIA TARRAGONA	0	0	0	0	0	0	0	0	0
TOTAL PROVINCIA TARRAGONA	0	0	0	0	0	0	0	0	0
TOTAL CATALUÑA	100	2336	63	330	248	9	321	959	4368

TABLA II.10 (Continuación)
PERSONAL EMPLEADO EN LOS CENTROS DE E.G.B. Y PRIMARIA: DOCENTE Y ADMINISTRATIVO. AMBITO: PROVINCIAS Y CAPITALES DE PROVINCIA. PARA PROVINCIA DE BARCELONA SUBDIVISIONES URBANISTICAS. CURSO 1971-72.

II.10.3 PRIVADO.

A. HOMBRES

	DIRECTOR	PROFESORES E.G.B. PRIMARIA	PROFESORES ED. ESPECIAL	PROFESORES ESPECIALES	OTROS	PROFESORES MEZCLA NIVEL	ADMINISTRATIVOS	SUBALTERNOS	TOTAL
DISTRITO 1	1	19	0	10	0	0	2	1	33
DISTRITO 2	5	76	0	37	2	0	3	2	115
DISTRITO 3	34	145	1	91	48	0	38	58	415
DISTRITO 4	4	38	0	24	34	0	6	3	109
DISTRITO 5	1	13	0	0	1	0	1	0	16
DISTRITO 6	2	30	5	4	2	0	6	3	52
DISTRITO 7	5	58	4	17	10	0	6	3	103
DISTRITO 8	17	93	4	33	9	3	14	12	185
DISTRITO 9	23	226	2	44	23	1	29	20	368
DISTRITO 10	10	78	3	11	6	0	12	3	123
DISTRITO 11	4	22	1	10	1	0	4	2	44
DISTRITO 12	14	139	6	26	10	1	19	7	222
TOTAL MUNICIPIO BARCELONA	120	937	26	297	146	5	140	114	1785
RESTO COMARCA BARCELONA	34	595	13	87	45	3	95	24	861
TOTAL COMARCA BARCELONA	159	1532	39	384	191	8	195	138	2646
RESTO AREA METROPOLITANA	1	23	1	0	2	0	1	0	28
TOTAL AREA METROPOLITANA	160	1555	40	384	193	8	196	138	2674
RESTO PROVINCIA BARCELONA	20	433	11	74	57	10	29	42	676
TOTAL PROVINCIA BARCELONA	180	1988	51	458	250	18	225	180	3350
TOTAL MUNICIPIO GERONA	1	8	1	1	0	0	2	1	14
RESTO PROVINCIA GERONA	3	16	2	3	7	0	1	0	32
TOTAL PROVINCIA GERONA	4	24	3	4	7	0	3	1	46
TOTAL MUNICIPIO LERIDA	3	34	2	17	1	1	3	6	72
RESTO PROVINCIA LERIDA	7	51	0	6	9	2	12	13	100
TOTAL PROVINCIA LERIDA	10	80	2	23	10	3	15	19	172
TOTAL MUNICIPIO TARRAGONA	2	14	2	4	2	3	2	1	30
RESTO PROVINCIA TARRAGONA	5	74	2	5	4	4	7	3	109
TOTAL PROVINCIA TARRAGONA	7	93	4	9	6	7	9	4	139
TOTAL CATALUNA	201	2195	60	494	273	28	252	204	3707

B. MUJERES

	DIRECTOR	PROFESORES E.G.B. PRIMARIA	PROFESORES ED. ESPECIAL	PROFESORES ESPECIALES	OTROS	PROFESORES MEZCLA NIVEL	ADMINISTRATIVOS	SUBALTERNOS	TOTAL
DISTRITO 1	2	40	0	5	4	0	4	8	65
DISTRITO 2	4	84	0	3	15	2	10	21	141
DISTRITO 3	41	436	4	148	115	0	105	253	1102
DISTRITO 4	10	62	3	12	14	0	8	16	125
DISTRITO 5	0	30	2	2	3	0	3	1	41
DISTRITO 6	4	61	2	14	11	2	12	23	131
DISTRITO 7	9	102	4	22	8	2	18	22	187
DISTRITO 8	9	176	14	67	20	4	33	70	373
DISTRITO 9	21	283	0	49	38	3	40	61	495
DISTRITO 10	3	126	0	10	9	2	11	16	177
DISTRITO 11	5	74	0	14	18	1	9	11	132
DISTRITO 12	19	305	5	32	30	3	38	66	498
TOTAL MUNICIPIO BARCELONA	127	1779	34	362	287	19	291	568	3467
RESTO COMARCA BARCELONA	28	687	20	67	98	11	83	140	1134
TOTAL COMARCA BARCELONA	155	2466	54	429	385	30	374	708	4601
RESTO AREA METROPOLITANA	0	21	1	3	6	1	2	3	37
TOTAL AREA METROPOLITANA	155	2487	55	432	391	31	376	711	4638
RESTO PROVINCIA BARCELONA	22	665	23	83	108	21	93	170	1185
TOTAL PROVINCIA BARCELONA	177	3152	78	515	499	52	469	881	5823
TOTAL MUNICIPIO GERONA	1	22	3	1	3	0	0	2	32
RESTO PROVINCIA GERONA	1	71	7	5	14	2	0	4	104
TOTAL PROVINCIA GERONA	2	93	10	6	17	2	0	6	136
TOTAL MUNICIPIO LERIDA	7	93	0	29	0	11	17	25	182
RESTO PROVINCIA LERIDA	9	121	1	14	4	9	20	35	209
TOTAL PROVINCIA LERIDA	12	214	1	43	4	20	37	60	391
TOTAL MUNICIPIO TARRAGONA	7	83	0	15	2	3	11	17	138
RESTO PROVINCIA TARRAGONA	16	239	13	21	39	11	22	34	391
TOTAL PROVINCIA TARRAGONA	23	318	13	36	41	14	33	51	529
TOTAL CATALUNA	214	3777	102	600	561	88	539	998	6879

TABLA II.10 (Continuación)
PERSONAL EMPLEADO EN LOS CENTROS DE E.G.B. Y PRIMARIA: DOCENTE Y ADMINISTRATIVO. AMBITO: PROVINCIAS Y CAPITALES DE PROVINCIA. PARA
PROVINCIA DE BARCELONA SUBDIVISIONES URBANISTICAS. CURSO 1971-72.

II.10-4 TOTAL

A. HOMBRES

	DIRECTOR	PROFESORES E.G.B. PRIMARIA	PROFESORES ED. ESPECIAL	PROFESORES ESPECIALES	OTROS	PROFESORES MEZCLA NIVEL	ADMINISTRA- TIVOS	SUBALTERNOS	TOTAL
DISTRITO 1	6	68	0	14	3	0	4	14	109
DISTRITO 2	8	157	0	38	6	0	7	18	234
DISTRITO 3	41	257	4	101	52	2	44	79	580
DISTRITO 4	13	154	2	42	35	0	14	22	282
DISTRITO 5	5	67	1	5	1	0	3	15	97
DISTRITO 6	3	56	5	4	3	1	8	9	89
DISTRITO 7	11	163	4	25	10	1	7	21	242
DISTRITO 8	22	173	4	43	9	4	18	23	296
DISTRITO 9	36	529	3	60	27	2	43	60	760
DISTRITO 10	15	173	3	17	7	0	13	16	244
DISTRITO 11	6	68	14	15	3	1	10	10	127
DISTRITO 12	20	244	96	42	14	3	27	27	473
TOTAL MUNICIPIO BARCELONA	186	2109	136	406	170	14	198	314	3533
RESTO COMARCA BARCELONA	70	1285	14	121	69	14	78	76	1727
TOTAL COMARCA BARCELONA	256	3394	150	527	239	28	276	390	5260
RESTO AREA METROPOLITANA	4	89	1	5	6	3	5	3	116
TOTAL AREA METROPOLITANA	260	3483	151	932	245	31	281	393	5376
RESTO PROVINCIA BARCELONA	64	1576	31	122	119	104	67	109	2192
TOTAL PROVINCIA BARCELONA	324	5059	182	654	364	135	348	502	7568
TOTAL MUNICIPIO GERONA	8	80	1	2	6	3	4	9	113
RESTO PROVINCIA GERONA	18	351	21	11	13	75	11	11	511
TOTAL PROVINCIA GERONA	26	431	22	13	19	78	15	20	624
TOTAL MUNICIPIO LERIDA	6	124	5	20	2	4	3	11	175
RESTO PROVINCIA LERIDA	10	317	2	8	9	33	12	14	405
TOTAL PROVINCIA LERIDA	16	441	7	28	11	37	15	25	580
TOTAL MUNICIPIO TARRAGONA	4	113	2	6	2	5	4	4	140
RESTO PROVINCIA TARRAGONA	14	453	2	9	5	78	7	6	574
TOTAL PROVINCIA TARRAGONA	18	566	4	15	7	83	11	10	714
TOTAL CATALUÑA	384	6497	215	710	401	333	389	557	9486

B. MUJERES

	DIRECTOR	PROFESORES E.G.B. PRIMARIA	PROFESORES ED. ESPECIAL	PROFESORES ESPECIALES	OTROS	PROFESORES MEZCLA NIVEL	ADMINISTRATIVOS	SUBALTERNOS	TOTAL
DISTRITO 1	6	111	1	13	9	1	12	27	180
DISTRITO 2	9	202	1	16	19	4	19	65	336
DISTRITO 3	99	676	12	200	150	1	147	413	1658
DISTRITO 4	14	207	6	41	22	0	23	82	405
DISTRITO 5	4	118	5	17	8	1	7	28	188
DISTRITO 6	10	145	2	22	13	4	21	65	289
DISTRITO 7	13	188	5	28	10	2	26	33	303
DISTRITO 8	14	353	17	67	34	4	50	140	681
DISTRITO 9	41	703	1	94	43	4	60	169	1115
DISTRITO 10	4	254	11	15	20	3	22	39	373
DISTRITO 11	11	172	2	25	23	1	20	40	294
DISTRITO 12	20	464	5	46	51	4	53	152	807
TOTAL MUNICIPIO BARCELONA	212	3594	68	594	402	31	474	1254	6629
RESTO COMARCA BARCELONA	48	1658	38	119	148	26	120	299	2436
TOTAL COMARCA BARCELONA	260	5252	106	713	550	57	594	1553	9065
RESTO AREA METROPOLITANA	2	122	15	5	7	3	10	31	195
TOTAL AREA METROPOLITANA	262	5374	121	718	557	60	604	1984	9260
RESTO PROVINCIA BARCELONA	63	2399	116	180	231	238	195	480	3902
TOTAL PROVINCIA BARCELONA	325	7773	237	898	788	298	799	2064	13182
TOTAL MUNICIPIO GERONA	4	119	10	14	12	4	0	18	181
RESTO PROVINCIA GERONA	17	596	29	35	43	197	30	94	1041
TOTAL PROVINCIA GERONA	21	715	39	49	55	201	30	112	1222
RESTO PROVINCIA LERIDA	6	403	4	33	3	21	18	31	298
TOTAL PROVINCIA LERIDA	15	582	10	18	6	252	20	37	748
RESTO MUNICIPIO TARRAGONA	13	168	0	51	9	273	38	68	1046
RESTO PROVINCIA TARRAGONA	17	602	15	16	2	6	11	19	235
TOTAL PROVINCIA TARRAGONA	30	770	15	23	42	152	23	34	906
TOTAL CATALUÑA	391	9840	301	1037	896	930	901	2297	16593

TABLA II.11

PERSONAL EMPLEADO EN LOS CENTROS DE E.G.B. Y PRIMARIA: DOCENTE Y ADMINISTRATIVO. AMBITO: COMARCAS EDUCATIVAS. CURSO 1971-72

III.1-1 PUBLICO

A. HOMBRES

	DIRECTOR	PROFESORES E.G.B. PRIMARIA	PROFESORES ED. ESPECIAL	PROFESORES ESPECIALES	OTROS	PROFESORES MEZCLA NIVEL	ADMINISTRATIVOS	SUBALTERNOS	TOTAL
BARCELONA	37	786	6	43	9	7	13	133	1034
BESOS BAJO	5	139	0	5	3	3	1	5	161
BESOS ALTO	0	98	0	1	0	5	0	1	65
COLLGEROLA	1	99	0	1	0	2	0	1	64
LLOBREGAT DELTA	4	113	0	3	2	2	1	6	131
LLOBREGAT ORIENTAL	9	200	0	5	7	3	0	17	241
LLOBREGAT LLANO	2	41	0	1	0	2	0	4	50
LLOBREGAT VALLE	1	50	2	1	1	6	0	0	61
MARESME NORTE	1	51	0	0	2	0	0	0	54
MARESME SUR	2	65	0	0	0	6	0	0	73
VALLES ORIENTAL	0	75	0	0	0	11	0	3	89
VALLES OCCIDENTAL	14	294	0	4	16	2	4	13	349
PEÑEDES	1	47	0	0	0	7	0	1	56
GARRAF	1	28	0	1	0	3	0	0	33
AUSONA NORTE	0	33	0	0	2	5	0	1	41
AUSONA SUR	0	33	0	0	1	13	0	0	47
BERGUEDA	0	44	0	0	0	12	0	0	56
BAGES	2	125	0	0	0	13	0	5	145
ANODIA	0	51	0	0	1	11	0	0	63
TOTAL PROVINCIA BARCELONA	79	2294	8	65	44	113	19	191	2813
BAROLAS	1	22	4	0	0	8	1	1	37
LA BISBAL	1	14	4	0	0	6	0	0	27
BLANES	1	27	0	0	0	1	0	0	29
FIGUERAS	1	40	0	0	0	29	0	1	71
GERONA	6	82	4	0	0	14	0	4	110
OLOT	0	25	0	0	0	4	0	1	30
PALAFRUGELL	1	35	0	0	0	1	0	1	38
PUIGCERDA	0	5	0	0	0	2	0	0	8
RIPOLL	1	23	0	0	0	7	0	0	31
SANTA COLOMA DE FARNES	0	28	0	1	2	4	0	0	35
SAN FELIU DE GUIXOLS	1	25	0	0	0	0	0	1	27
TOTAL PROVINCIA GERONA	13	326	12	1	2	78	1	10	443
VALLE DE ARAN	0	4	0	0	0	1	0	0	5
SOLSONES	0	10	0	0	0	0	0	0	10
PALLARS RIBAGORZA	0	29	0	0	0	4	0	0	33
URGELLET-CERDABA	0	23	0	0	0	4	0	0	27
NDGUERA-RIB. SIO-MITG SEGRE	1	43	0	1	0	1	6	0	46
URGEL	1	47	1	0	0	6	0	0	55
LAS GARRIGAS	1	28	1	1	0	0	0	0	31
LA SEGARRA	0	14	0	0	0	0	0	1	15
PLA DE LLEIDA	3	153	3	3	1	18	0	5	186
TOTAL PROVINCIA LERIDA	6	351	5	5	1	34	0	6	408
AMPOSTA	1	43	0	0	0	5	0	0	49
MORA DE EBRO	1	94	0	4	1	14	0	2	76
REUS	5	103	0	0	0	12	0	1	121
TARRAGONA	3	111	0	2	0	14	2	3	133
TORTOSA	0	98	0	0	0	9	0	0	107
VALLS	1	44	0	0	0	15	0	0	60
VENDRELL	0	20	0	0	0	7	0	0	27
TOTAL PROVINCIA TARRAGONA	11	473	0	6	1	76	2	6	575
TOTAL CATALUNA	109	3644	25	77	48	301	22	213	4238

B. MUJERES

	DIRECTOR	PROFESORES E.G.B. PRIMARIA	PROFESORES ED. ESPECIAL	PROFESORES ESPECIALES	OTROS	PROFESORES MEZCLA NIVEL	ADMINISTRATIVOS	SUBALTERNOS	TOTAL
BARCELONA	34	833	31	74	26	12	23	161	1294
BESOS BAJO	3	215	2	4	6	2	7	22	261
BESOS ALTO	1	92	0	1	1	5	1	2	63
COLL CEROLA	1	51	0	0	0	4	0	0	56
LLOBREGAT DELTA	3	123	2	4	4	2	1	11	150
LLOBREGAT LLANO	4	204	1	5	9	2	1	9	235
LLOBREGAT VALLE	2	67	0	0	0	5	0	0	74
MARÉSME NORTE	1	51	2	0	1	8	1	0	64
MARÉSME SUR	0	45	0	0	9	3	0	0	57
VALLÉS ORIENTAL	0	55	0	0	0	10	0	0	65
VALLÉS OCCIDENTAL	1	82	0	1	0	21	0	0	105
PEÑEDES	7	344	0	6	18	9	3	12	399
GARRAF	0	53	0	0	0	24	0	1	78
AUSONA NORTE	1	45	0	0	0	5	0	0	51
AUSONA SUR	0	33	0	0	3	20	0	0	56
BERGUEDA	0	42	10	0	0	26	0	0	78
BAGES	1	168	0	0	0	21	0	0	64
ANOIA	1	57	60	0	0	37	0	1	247
TOTAL PROVINCIA BARCELONA	60	2542	108	95	77	241	37	319	3479
BARCELAS	0	22	1	0	1	21	0	0	45
LA BISBAL	0	22	0	0	0	20	0	0	42
BLANES	1	28	2	0	0	6	0	3	40
FIGUERAS	1	47	2	0	1	57	1	0	109
GERONA	2	69	0	1	0	35	0	5	132
OLOT	2	39	7	0	0	19	1	0	68
PALAFRUGELL	3	39	2	0	0	5	0	2	43
PUIGCERDA	0	8	0	0	0	6	0	0	14
RIPOLL	0	24	2	0	0	12	0	0	38
SANTA COLOMA DE FARNES	0	25	1	0	0	9	0	0	35
SAN FELIU DE GUIXOLS	0	28	0	0	0	5	0	0	34
TOTAL PROVINCIA GERONA	7	365	17	1	2	195	2	11	600
VALLE DE ARAN	0	5	0	0	0	12	0	0	17
SOLSONES	0	8	1	0	0	23	0	0	32
PALLARS RIBAGORZA	0	30	0	1	0	66	0	0	97
URBELLET-CERDARA	0	29	0	1	0	34	0	0	63
NOGUERA-RIB. SIO-MITO SEGRE	0	45	1	1	0	43	0	0	90
URGEL	0	49	2	0	0	13	0	0	64
LAS GARRIGAS	0	27	1	1	0	16	0	2	44
LA SEGARRA	1	18	0	0	0	33	0	0	35
PLA DE LLEIDA	2	157	4	5	3	16	1	6	211
TOTAL PROVINCIA LERIDA	3	368	9	8	5	252	1	8	653
AMPOSTA	0	49	0	0	0	7	0	0	56
MORA DE EBRO	0	54	0	1	2	29	1	0	87
REUS	0	116	0	1	0	26	0	0	146
TARRAGONA	6	98	0	1	0	21	0	2	128
TORTOSA	1	82	0	0	0	13	0	0	96
VALLS	0	34	0	0	0	33	0	0	67
VENDRELL	0	16	2	0	1	15	0	0	34
TOTAL PROVINCIA TARRAGONA	7	492	2	3	3	144	1	2	614
TOTAL CATALUÑA	77	3727	136	107	87	833	41	340	5348

TABLA II.11 (Continuación)

PERSONAL EMPLEADO EN LOS CENTROS DE E.G.B. Y PRIMARIA: DOCENTE Y ADMINISTRATIVO. AMBITO: COMARCAS EDUCATIVAS. CURSO 1971-72

II.11.2 IGLESIA

A. HOMBRES

	DIRECTOR	PROFESORES E.G.B. PRIMARIA	PROFESORES ED. ESPECIAL	PROFESORES ESPECIALES	OTROS	PROFESORES MEZCLA NIVEL	ADMINISTRATIVOS	SUBALTERNOS	TOTAL
BARCELONA	29	386	104	66	19	2	93	67	114
BESOS BAJO	2	47	0	30	3	0	2	6	76
BESOS ALTO	0	0	0	2	0	0	0	0	2
COLLCEROLA	1	25	0	0	0	0	0	0	29
LLOBREGAT DELTA	3	29	0	5	6	0	3	6	54
LLOBREGAT ORIENTAL	3	22	1	4	6	0	4	3	43
LLOBREGAT LLANO	3	13	0	5	2	0	3	4	31
LLOBREGAT VALLE	1	10	0	2	3	0	2	2	18
MARESME NORTE	4	21	0	0	3	1	7	3	39
MARESME SUR	5	50	4	3	9	0	3	8	78
VALLS ORIENTAL	0	5	1	1	1	0	2	6	14
VALLS OCCIDENTAL	6	59	0	10	13	0	6	9	93
PENEDES	0	7	0	0	0	0	3	1	24
GARRAF	2	14	0	4	0	0	4	2	26
AUSONA NORTE	1	30	5	4	0	0	1	0	39
AUSONA SUR	2	23	0	9	11	0	4	3	52
BERGUEDA	2	8	3	0	0	0	2	0	15
BAGES	0	18	3	3	1	1	2	0	30
ANOIA	0	10	0	6	2	0	4	0	30
TOTAL PROVINCIA BARCELONA	65	777	123	131	70	4	104	131	1405
BARCELONA	0	0	0	0	0	0	0	0	0
LA BISBAL	1	3	2	2	0	0	1	1	10
BLANES	1	6	1	0	2	0	1	0	11
FIGUERAS	1	10	0	3	0	0	3	2	19
GERONA	2	34	0	1	6	0	4	5	52
OLOT	1	1	0	0	2	0	0	0	4
PALAFRUGELL	0	6	0	0	0	0	0	0	6
PUIGCERDA	1	4	0	0	0	0	1	0	6
RIPOLL	0	7	0	0	0	0	1	0	8
SANTA COLOMA DE FARNES	1	4	4	0	0	0	0	0	10
SAN FELIU DE GUIXOLS	1	6	0	2	0	0	0	1	9
TOTAL PROVINCIA GERONA	9	81	7	8	10	0	11	9	135
VALLE DE ARAN	0	0	0	0	0	0	0	0	0
SOLSONES	0	0	0	0	0	0	0	0	0
PALLARS RIBAGORZA	0	0	0	0	0	0	0	0	0
URBELLET-CERDANA	0	0	0	0	0	0	0	0	0
NOGUERA-RIB. SIO-MITG SEGRE	0	0	0	0	0	0	0	0	0
URBEL	0	0	0	0	0	0	0	0	0
LAS GARRIGAS	0	0	0	0	0	0	0	0	0
LA SEGARRA	0	0	0	0	0	0	0	0	0
PLA DE LLEIDA	0	0	0	0	0	0	0	0	0
TOTAL PROVINCIA LERIDA	0	0	0	0	0	0	0	0	0
AMPOSTA	0	0	0	0	0	0	0	0	0
MORA DE EBRO	0	0	0	0	0	0	0	0	0
REUS	0	0	0	0	0	0	0	0	0
TARRAGONA	0	0	0	0	0	0	0	0	0
TORTOSA	0	0	0	0	0	0	0	0	0
VALLS	0	0	0	0	0	0	0	0	0
VENDRELL	0	0	0	0	0	0	0	0	0
TOTAL PROVINCIA TARRAGONA	0	0	0	0	0	0	0	0	0
TOTAL CATALUNA	74	856	130	139	80	4	115	140	1540

B. MUJERES

	DIRECTOR	PROFESORES E.G.B. PRIMARIA	PROFESORES ED. ESPECIAL	PROFESORES ESPECIALES	OTROS	PROFESORES MEZCLA NIVEL	ADMINISTRATIVOS	SUBALTERNOS	TOTAL
BARCELONA	51	982	3	158	89	0	160	425	1868
BESOS BAJO	1	104	0	8	7	1	7	26	154
BESOS ALTO	0	26	0	5	1	0	5	11	48
COLLCEROLA	1	41	0	9	9	0	3	16	79
LLOBREGAT DELTA	1	48	1	5	3	0	5	19	82
LLOBREGAT ORIENTAL	3	86	10	12	11	1	14	49	186
LLOBREGAT LLANO	2	33	2	11	2	0	5	29	84
LLOBREGAT VALLE	2	28	0	6	2	0	5	3	46
MARESME NORTE	3	57	4	5	11	0	8	20	108
MARESME SUR	4	100	0	29	32	0	16	41	216
VALLS ORIENTAL	5	51	3	3	4	0	8	27	103
VALLS OCCIDENTAL	4	152	7	19	4	0	19	45	250
PENEDES	4	21	6	0	0	0	2	11	41
GARRAF	1	41	8	2	2	0	8	26	88
AUSONA NORTE	2	54	0	6	5	0	5	11	83
AUSONA SUR	1	82	3	4	11	0	11	60	172
BERGUEDA	2	33	3	0	4	1	2	5	50
BAGES	3	102	1	6	6	0	4	13	135
ANDIA	1	38	0	4	9	0	6	27	85
TOTAL PROVINCIA BARCELONA	88	2074	51	288	212	5	293	864	3880
BAROLAS	0	7	0	0	0	0	0	0	7
LA BISBAL	1	7	0	1	1	0	1	5	16
BLANES	0	23	0	6	0	1	2	8	40
FIGUERAS	3	25	3	4	3	0	7	13	58
GERONA	1	80	7	13	11	1	1	16	130
GLOT	3	28	0	7	0	0	6	16	58
PALAFRUGELL	0	19	0	7	4	0	3	6	39
PUIGCERDA	0	5	0	0	2	0	0	7	14
RIPOLL	1	25	2	4	2	0	2	9	45
SANTA COLOMA DE FARNES	0	19	0	0	2	0	3	3	27
SAN FELIU DE GUIXOLS	3	19	0	2	3	0	3	12	52
TOTAL PROVINCIA GERONA	12	257	12	42	34	4	28	95	486
VALLE DE ARAN	0	0	0	0	0	0	0	0	0
SOLSONES	0	0	0	0	0	0	0	0	0
PALLARS RIBAGORZA	0	0	0	0	0	0	0	0	0
URGELLET-CERDARA	0	0	0	0	0	0	0	0	0
NOGUERA-RIB. SIO-MITG SEGRE	0	0	0	0	0	0	0	0	0
URGEL	0	0	0	0	0	0	0	0	0
LAS GARRIGAS	0	0	0	0	0	0	0	0	0
LA SEGARRA	0	0	0	0	0	0	0	0	0
PLA DE LLEIDA	0	0	0	0	0	0	0	0	0
TOTAL PROVINCIA LERIDA	0	0	0	0	0	0	0	0	0
AMPOSTA	0	0	0	0	0	0	0	0	0
MORA DE EBRO	0	0	0	0	0	0	0	0	0
REUS	0	0	0	0	0	0	0	0	0
TARRAGONA	0	0	0	0	0	0	0	0	0
TORTOSA	0	0	0	0	0	0	0	0	0
VALLS	0	0	0	0	0	0	0	0	0
VENDRELL	0	0	0	0	0	0	0	0	0
TOTAL PROVINCIA TARRAGONA	0	0	0	0	0	0	0	0	0
TOTAL CATALUNA	100	2336	63	330	248	9	321	959	4366

TABLA II.11 (Continuación)

PERSONAL EMPLEADO EN LOS CENTROS DE E.G.B. Y PRIMARIA; DOCENTE Y ADMINISTRATIVO. AMBITO: COMARCAS EDUCATIVAS. CURSO 1971-72

II.11-3 PRIVADO.

A. HOMBRES

	DIRECTOR	PROFESORES E.G.B. PRIMARIA	PROFESORES ED. ESPECIAL	PROFESORES ESPECIALES	OTROS	PROFESORES MEZCLA NIVEL	ADMINISTRATIVOS	SUBALTERNOS	TOTAL
BARCELONA	120	937	26	297	146	5	140	114	1785
BESOS BAJO	14	212	2	27	17	0	25	8	305
BESOS ALTO	2	28	0	1	1	1	4	3	42
COLLGEROLA	2	74	0	17	6	0	4	4	110
LLOBREGAT DELTA	7	85	9	17	2	1	7	7	135
LLOBREGAT ORIENTAL	19	194	2	22	12	2	16	4	267
LLOBREGAT LLANO	1	34	0	5	5	0	3	1	51
LLOBREGAT VALLE	0	22	0	3	0	0	0	10	35
MARESME NORTE	0	9	0	0	2	1	0	0	12
MARESME SUR	1	24	0	3	7	0	5	1	41
VALLES ORIENTAL	1	19	0	10	3	2	3	3	39
VALLES OCCIDENTAL	10	152	4	31	28	2	12	17	258
PEÑEDES	0	24	0	2	3	0	2	0	31
GARRAF	1	11	1	0	1	0	0	0	14
AUSONA NORTE	0	27	0	0	0	0	0	0	29
AUSONA SUR	1	28	0	4	1	3	3	0	40
BERGUEDA	1	3	0	0	0	0	1	0	5
BAGES	3	87	2	15	8	0	6	5	120
ANOIA	1	16	1	4	3	1	2	3	31
TOTAL PROVINCIA BARCELONA	180	1488	51	458	250	18	225	180	3350
BARCELAS	0	1	0	0	0	0	0	0	1
LA BISBAL	1	0	1	3	0	0	0	0	5
BLANES	0	1	0	0	0	0	0	0	1
FIGUERAS	1	2	0	0	2	0	0	0	5
GERONA	1	11	1	1	1	0	2	1	18
OLOT	0	3	0	0	0	0	1	0	4
PALAFRUGELL	0	5	1	0	0	0	0	0	6
PUISGERDA	1	1	0	0	0	0	0	0	2
RIPOLL	0	0	0	0	0	0	0	0	0
SANTA COLOMA DE FARNES	0	0	0	0	0	0	0	0	0
SAN FELIU DE GUIXOLS	0	0	0	0	0	0	0	0	0
TOTAL PROVINCIA GERONA	4	24	3	4	4	0	3	0	46
VALLE DE ARAN	1	1	0	0	0	0	1	0	3
SOLSONES	0	0	0	0	0	0	0	0	1
PALLARS RIBAGORZA	0	0	0	0	0	1	0	0	1
URBELLET-CERDARA	1	9	0	0	0	0	2	0	7
NOGUERA-RIB. SIO-MITG SEGRE	1	7	0	0	0	1	1	0	14
URGEL	1	8	0	2	1	0	2	2	16
LAS GARRIGAS	1	6	0	0	0	0	1	1	9
LA SEGARRA	0	3	0	1	0	0	0	0	4
PLA DE LLEIDA	5	51	2	20	9	1	6	14	108
TOTAL PROVINCIA LERIDA	10	90	2	23	10	3	15	19	172
AMPOSTA	0	4	2	0	0	0	0	0	6
MORA DE EBRO	0	2	0	0	0	1	0	0	3
REUS	2	35	0	3	3	2	3	0	47
TARRAGONA	2	22	2	7	3	3	4	2	45
TORTOSA	1	17	0	0	0	0	2	1	21
VALLS	1	9	0	0	0	1	0	1	12
VENDRELL	1	4	0	0	0	0	0	0	5
TOTAL PROVINCIA TARRAGONA	1	93	4	9	6	7	9	4	139
TOTAL CATALUNA	201	2195	60	454	273	28	252	204	3707

	DIRECTOR	PROFESORES E.G.B. PRIMARIA	PROFESORES ED. ESPECIAL	PROFESORES ESPECIALES	OTROS	PROFESORES MEZCLA NIVEL	ADMINISTRATIVOS	SUBALTERNOS	TOTAL
BARCELONA	127	1779	34	362	287	19	291	568	3467
BESOS BAJO	0	255	9	24	37	2	29	63	423
BESOS ALTO	0	39	0	3	4	0	3	19	68
COLLGEROLA	4	56	0	10	15	3	9	23	120
LLOBREGAT DELTA	4	85	10	4	10	1	13	10	137
LLOBREGAT ORIENTAL	30	243	3	35	29	4	28	36	378
LLOBREGAT LLANO	2	54	2	4	9	3	4	8	84
LLOBREGAT VALLE	1	20	1	2	4	2	1	3	34
MARESME NORTE	1	9	0	2	1	0	1	3	17
MARESME SUR	1	97	4	4	7	1	8	18	100
VALLES ORIENTAL	3	45	3	7	5	3	9	9	62
VALLES OCCIDENTAL	9	281	13	27	64	4	43	78	520
PENEDES	0	25	0	4	2	2	3	3	19
GARRAF	0	13	1	0	4	1	0	2	21
AUSONA NORTE	0	22	0	2	1	1	0	0	20
AUSONA SUR	2	35	0	7	1	0	3	7	55
BERGUEDA	0	7	0	1	1	3	0	0	12
BAGES	3	101	2	23	12	0	20	24	191
ANOIA	0	26	0	4	6	0	2	7	45
TOTAL PROVINCIA BARCELONA	177	3192	78	515	499	52	469	981	5823
BARDOLAS	0	5	0	0	4	0	0	0	9
LA BISBAL	0	9	2	2	0	0	0	0	13
BLANES	0	2	0	0	0	0	0	0	2
FIGUERAS	0	8	0	0	3	0	0	2	13
GERONA	1	42	3	1	7	2	0	2	58
OLOT	1	10	0	1	1	0	0	1	13
PALAFRUGELL	0	7	2	3	0	0	0	1	13
PUIGCERDA	0	1	0	0	0	0	0	0	1
RIPOLL	0	1	0	0	0	0	0	0	1
SANTA COLOMA DE FARNES	0	2	0	0	0	0	0	0	2
SAN FELIU DE GUIXOLS	0	6	3	0	2	0	0	0	11
TOTAL PROVINCIA GERONA	2	93	10	6	17	2	0	6	136
VALLE DE ARAN	0	12	0	0	0	0	1	1	14
SOLSONES	1	6	1	0	0	0	1	1	11
PALLARS RIBAGORZA	1	4	0	4	0	3	3	2	22
URGELLET-CERDANA	0	10	0	2	1	0	2	3	18
NOGUERA-RIB. SID-MITG SEGRE	0	23	0	2	0	2	5	6	40
URGEL	1	36	0	1	2	1	0	10	56
LAS BARRIGAS	0	11	0	0	0	0	0	0	11
LA SEGARRA	1	9	0	2	0	1	1	2	16
PLA DE LLEIDA	6	103	0	32	1	13	19	27	203
TOTAL PROVINCIA LERIDA	12	214	3	43	4	20	57	60	391
AMPOSTA	1	20	1	1	1	0	2	3	30
MORA DE EBRO	0	13	0	3	0	0	1	5	22
REUS	10	107	5	18	22	3	11	21	188
TARRAGONA	8	94	1	18	2	4	12	18	157
TORTOSA	2	22	0	1	1	6	3	0	35
VALLS	2	47	3	5	10	0	4	3	74
VENDRELL	0	15	1	0	5	1	0	1	23
TOTAL PROVINCIA TARRAGONA	23	318	13	36	41	14	33	51	529
TOTAL CATALUNA	214	3777	102	600	561	98	539	998	6879

TABLA II.11 (Continuación)

PERSONAL EMPLEADO EN LOS CENTROS DE E.G.B. Y PRIMARIA: DOCENTE Y ADMINISTRATIVO. AMBITO: COMARCAS EDUCATIVAS. CURSO 1971-72

II.11-4 TOTAL.

A. HOMBRES

	DIRECTOR	PROFESORES E.G.B. PRIMARIA	PROFESORES ED. ESPECIAL	PROFESORES ESPECIALES	OTROS	PROFESORES MEZCLA NIVEL	ADMINISTRATIVOS	SUBALTERNOS	TOTAL
BARCELONA	184	2109	136	406	170	14	138	314	3833
BESOS BAJO	21	398	2	42	25	3	50	21	542
BESOS ALTO	2	86	0	4	3	6	4	4	109
COLLGEROLA	4	158	0	18	9	2	7	5	203
LLOBREGAT DELTA	14	227	9	25	10	3	13	19	320
LLOBREGAT ORIENTAL	27	416	3	31	24	5	31	24	551
LLOBREGAT LLANO	5	90	0	11	7	2	8	9	132
LLOBREGAT VALLE	2	82	2	6	1	6	1	12	112
MARESME NORTE	4	81	0	0	7	2	3	8	105
MARESME SUR	8	134	4	6	10	6	10	9	192
VALLES ORIENTAL	1	99	0	10	4	13	3	12	142
VALLES OCCIDENTAL	30	507	7	45	47	4	22	38	700
PENEDES	1	74	0	2	16	7	5	2	111
GARRAF	4	53	1	5	1	3	4	2	73
AUSDNA NORTE	1	90	7	2	2	5	1	1	109
AUSDNA SUR	3	84	0	13	13	16	7	3	139
BERGUEDA	3	55	3	0	0	12	2	0	74
BAGES	9	230	7	18	9	14	2	10	295
ANDIA	3	77	1	6	6	12	6	9	124
TOTAL PROVINCIA BARCELONA	324	5059	182	454	344	132	348	502	7568
BANDLAS	1	23	4	0	0	8	1	1	38
LA RISSAL	3	17	7	5	0	8	1	1	42
BLANES	2	34	1	0	2	1	1	0	41
FIGUERAS	3	52	0	3	2	29	3	3	95
GERONA	9	127	5	2	7	14	6	10	180
OLOT	1	29	0	0	2	4	1	1	38
PALAFRUGELL	1	46	1	0	0	1	0	1	50
PUIGCERDA	2	10	0	0	0	2	1	1	16
RIPOLL	1	30	0	0	0	7	1	0	34
SANTA COLOMA DE FARNES	1	32	6	1	3	4	0	1	45
SAN FELIU DE GUIXOLS	2	31	0	3	4	0	0	1	40
TOTAL PROVINCIA GERONA	26	431	22	13	19	78	15	20	624
VALLE DE ARAN	1	5	0	0	0	1	1	0	8
SOLSONES	0	10	0	0	0	1	0	0	11
PALLARS RIBAGORZA	0	34	0	0	0	4	2	0	40
URGELLET-CERDARA	1	32	0	0	0	4	2	2	41
NOGUERA-RIB. SID-MITG SEGRE	2	50	0	1	0	2	1	0	56
URGEL	2	55	1	2	1	6	2	2	71
LAS GARRIGAS	2	34	1	1	0	0	1	1	40
LA SEBARRA	0	17	0	1	0	0	0	1	19
PLA DE LLEIDA	8	204	5	23	10	19	6	19	294
TOTAL PROVINCIA LERIDA	14	441	7	28	31	37	15	25	580
AMPOSTA	1	47	2	0	0	5	0	0	55
MORA DE EBRO	1	56	0	4	1	15	0	2	75
REUS	7	138	0	2	3	14	3	1	168
TARRAGONA	5	133	2	9	3	17	6	5	180
TORTOSA	1	115	0	0	0	9	2	1	128
VALLS	2	53	0	0	0	16	0	1	72
VENDRELL	1	24	0	0	0	7	0	0	32
TOTAL PROVINCIA TARRAGONA	18	566	4	19	7	83	11	10	714
TOTAL CATALUNA	384	6497	219	710	401	333	369	557	9486

	DIRECTOR	PROFESORES E.G.B. PRIMARIA	PROFESORES ED. ESPECIAL	PROFESORES ESPECIALES	OTROS	PROFESORES MEZCLA NIVEL	ADMINISTRA- TIVOS	SUBALTERNOS	TOTAL
BARCELONA	212	3594	68	594	402	31	474	1254	6629
BESOS BAJO	12	574	7	36	50	5	43	111	838
BESOS ALTO	1	117	0	9	6	5	9	32	179
COLLCEROLA	6	148	0	19	24	7	12	39	255
LLOBREGAT DELTA	8	256	13	13	17	3	19	40	369
LLOBREGAT ORIENTAL	17	533	14	42	49	7	43	94	799
LLOBREGAT LLANO	6	154	4	15	11	8	9	37	244
LLOBREGAT VALLE	4	99	3	8	7	10	7	6	144
MARESME NORTE	4	111	4	7	21	3	9	23	182
MARESME SUR	5	212	4	29	39	11	24	59	383
VALLES ORIENTAL	11	178	6	11	9	26	13	36	290
VALLES OCCIDENTAL	20	777	20	52	86	10	69	135	1169
PEÑEDÉS	1	99	6	4	2	24	5	15	158
GARRAF	2	99	9	2	6	6	8	28	160
AUSONA NORTE	2	109	0	2	9	21	7	11	167
AUSONA SUR	3	159	13	11	12	26	14	67	305
BERGUEDA	3	82	3	1	5	25	2	5	126
BAGES	7	351	63	29	18	43	24	38	373
ANOIA	1	121	0	8	15	25	8	34	212
TOTAL PROVINCIA BARCELONA	325	7773	237	898	788	298	799	2064	13182
BARCELAS	0	34	1	0	5	21	0	0	61
LA BISBAL	1	38	2	3	1	20	1	5	71
BLANES	1	53	2	6	0	7	2	11	82
FIGUERAS	4	80	5	4	7	57	8	15	180
GERONA	4	211	10	15	18	38	1	23	320
OLOT	6	77	7	5	1	19	7	17	139
PALAFRUGELL	1	59	4	10	4	5	3	9	95
PUIGCERDA	0	14	0	0	2	6	0	7	29
RIPOLL	1	50	4	4	2	12	2	9	84
SANTA COLOMA DE FARNES	0	46	1	0	2	11	3	3	64
SAN FELIU DE GUIXOLS	3	53	3	2	15	5	3	13	97
TOTAL PROVINCIA GERONA	21	715	39	49	95	201	30	112	1222
VALLE DE ARAN	0	17	0	0	0	12	1	1	31
SOLSONES	1	14	2	0	0	23	1	2	43
PALLARS RIBAGORZA	1	34	0	5	7	69	3	7	119
URGELLET-CERDARA	0	39	0	2	3	34	2	3	83
NOGUERA-RIB. SID-MITG SEGRE	0	68	0	3	0	45	5	8	130
URGEL	1	85	2	1	2	14	5	10	120
LAS GARRIGAS	0	38	1	1	0	13	0	2	55
LA SEGARRA	2	27	0	2	0	17	1	2	51
PLA DE LLEIDA	10	260	4	37	4	46	20	33	414
TOTAL PROVINCIA LERIDA	15	582	10	51	9	213	38	68	1046
AMPOSTA	1	69	3	0	1	7	2	3	86
MORA DE EBRO	0	67	0	4	2	29	2	5	109
REUS	10	226	5	10	22	29	11	21	334
TARRAGONA	14	192	19	19	2	25	12	20	289
TORTOSA	3	104	0	1	1	19	3	0	131
VALLS	2	81	3	5	10	33	4	3	141
VENDRELL	0	31	3	0	6	16	1	1	57
TOTAL PROVINCIA TARRAGONA	30	770	15	39	44	158	34	53	1143
TOTAL CATALUNA	391	9849	301	1037	896	930	901	2297	16593

TABLA II.12

CLASIFICACION DE LOS CENTROS DOCENTES POR RAZON DE LAS ENSEÑANZAS QUE IMPARTEN. CURSO 1971-72

II.12-1 BARCELONA CAPITAL

DISTRITO I

A. PUBLICO

	SIN OTRAS ENSEÑANZAS		CON ENSEÑ. ADULTOS		CON EDUC. ESPECIAL		CON ENSEÑ. ADULTOS Y EDUC. ESPECIAL		CON ENSEÑANZA ADULTOS Y PROFESION.	
	CENTROS	AULAS	CENTROS	AULAS	CENTROS	AULAS	CENTROS	AULAS	CENTROS	AULAS
MEZCLA DE NIVELES	1	1	0	0	0	0	0	0	0	0
SOLO JARDIN DE INFANCIA	0	0	0	0	0	0	0	0	0	0
SOLO PARVULARIO	0	0	0	0	0	0	0	0	0	0
PREESCOLAR COMPLETO	1	5	0	0	0	0	0	0	0	0
PREESCOLAR Y E.G.B.	0	0	0	0	0	0	0	0	0	0
PREESCOLAR, E.G.B. Y PRIMARIA	4	48	0	0	0	0	0	0	0	0
SOLO E.G.B.	0	0	0	0	0	0	0	0	0	0
E.G.B. Y PRIMARIA	2	23	0	0	0	0	0	0	0	0
SOLO PRIMARIA	0	0	0	0	0	0	0	0	0	0

DISTRITO II

	SIN OTRAS ENSEÑANZAS		CON ENSEÑ. ADULTOS		CON EDUC. ESPECIAL		CON ENSEÑ. ADULTOS Y EDUC. ESPECIAL		CON ENSEÑANZA ADULTOS Y PROFESION.	
	CENTROS	AULAS	CENTROS	AULAS	CENTROS	AULAS	CENTROS	AULAS	CENTROS	AULAS
MEZCLA DE NIVELES	2	2	0	0	0	0	0	0	0	0
SOLO JARDIN DE INFANCIA	0	0	0	0	0	0	0	0	0	0
SOLO PARVULARIO	0	0	0	0	0	0	0	0	0	0
PREESCOLAR COMPLETO	2	7	0	0	0	0	0	0	0	0
PREESCOLAR Y E.G.B.	2	14	0	0	0	0	0	0	0	0
PREESCOLAR, E.G.B. Y PRIMARIA	10	135	0	0	0	0	0	0	0	0
SOLO E.G.B.	0	0	0	0	0	0	0	0	0	0
E.G.B. Y PRIMARIA	2	10	0	0	0	0	0	0	0	0
SOLO PRIMARIA	0	0	0	0	0	0	0	0	0	0

DISTRITO III

	SIN OTRAS ENSEÑANZAS		CON ENSEÑ. ADULTOS		CON EDUC. ESPECIAL		CON ENSEÑ. ADULTOS Y EDUC. ESPECIAL		CON ENSEÑANZA ADULTOS Y PROFESION.	
	CENTROS	AULAS	CENTROS	AULAS	CENTROS	AULAS	CENTROS	AULAS	CENTROS	AULAS
MEZCLA DE NIVELES	4	4	0	0	0	0	0	0	0	0
SOLO JARDIN DE INFANCIA	0	0	0	0	0	0	0	0	0	0
SOLO PARVULARIO	0	0	0	0	0	0	0	0	0	0
PREESCOLAR COMPLETO	2	8	0	0	0	0	0	0	0	0
PREESCOLAR Y E.G.B.	0	0	0	0	0	0	0	0	0	0
PREESCOLAR, E.G.B. Y PRIMARIA	10	80	0	0	0	0	0	0	0	0
SOLO E.G.B.	3	6	0	0	0	0	0	0	0	0
E.G.B. Y PRIMARIA	5	19	0	0	0	0	0	0	0	0
SOLO PRIMARIA	0	0	0	0	0	0	0	0	0	0

DISTRITO IV

	SIN OTRAS ENSEÑANZAS		CON ENSEÑ. ADULTOS		CON EDUC. ESPECIAL		CON ENSEÑ. ADULTOS Y EDUC. ESPECIAL		CON ENSEÑANZA ADULTOS Y PROFESION.	
	CENTROS	AULAS	CENTROS	AULAS	CENTROS	AULAS	CENTROS	AULAS	CENTROS	AULAS
MEZCLA DE NIVELES	0	0	0	0	0	0	0	0	0	0
SOLO JARDIN DE INFANCIA	0	0	0	0	0	0	0	0	0	0
SOLO PARVULARIO	1	2	0	0	0	0	0	0	0	0
PREESCOLAR COMPLETO	0	0	0	0	0	0	0	0	0	0
PREESCOLAR Y E.G.B.	0	0	0	0	0	0	0	0	0	0
PREESCOLAR, E.G.B. Y PRIMARIA	5	85	0	0	0	0	0	0	0	0
SOLO E.G.B.	0	0	0	0	0	0	0	0	0	0
E.G.B. Y PRIMARIA	1	4	0	0	0	0	0	0	0	0
SOLO PRIMARIA	1	1	0	0	0	0	0	0	0	0

TABLA II.12 (Continuación)

CLASIFICACION DE LOS CENTROS DOCENTES POR RAZON DE LAS ENSEÑANZAS QUE IMPARTEN. CURSO 1971-72

DISTRITO V A. PUBLICO

	SIN OTRAS ENSEÑANZAS		CON ENSEÑ. ADULTOS		CON EDUC. ESPECIAL		CON ENSEÑ. ADULTOS Y EDUC. ESPECIAL		CON ENSEÑANZA ADULTOS Y PROFESION.	
	CENTROS	AULAS	CENTROS	AULAS	CENTROS	AULAS	CENTROS	AULAS	CENTROS	AULAS
MEZCLA DE NIVELES	1	1	0	0	0	0	0	0	0	0
SOLO JARDIN DE INFANCIA	0	0	0	0	0	0	0	0	0	0
SOLO PARVULARIO	0	0	0	0	0	0	0	0	0	0
PREESCOLAR COMPLETO	0	0	0	0	0	0	0	0	0	0
PREESCOLAR Y E.G.B.	1	3	0	0	0	0	0	0	0	0
PREESCOLAR, E.G.B. Y PRIMARIA	5	57	0	0	0	0	1	25	0	0
SOLO E.G.B.	0	0	0	0	0	0	0	0	0	0
E.G.B. Y PRIMARIA	3	28	0	0	0	0	0	0	0	0
SOLO PRIMARIA	0	0	0	0	0	0	0	0	0	0

DISTRITO VI

	SIN OTRAS ENSEÑANZAS		CON ENSEÑ. ADULTOS		CON EDUC. ESPECIAL		CON ENSEÑ. ADULTOS Y EDUC. ESPECIAL		CON ENSEÑANZA ADULTOS Y PROFESION.	
	CENTROS	AULAS	CENTROS	AULAS	CENTROS	AULAS	CENTROS	AULAS	CENTROS	AULAS
MEZCLA DE NIVELES	3	3	0	0	0	0	0	0	0	0
SOLO JARDIN DE INFANCIA	0	0	0	0	0	0	0	0	0	0
SOLO PARVULARIO	2	2	0	0	0	0	0	0	0	0
PREESCOLAR COMPLETO	0	0	0	0	0	0	0	0	0	0
PREESCOLAR Y E.G.B.	1	3	0	0	0	0	0	0	0	0
PREESCOLAR, E.G.B. Y PRIMARIA	2	40	0	0	0	0	0	0	0	0
SOLO E.G.B.	1	1	0	0	0	0	0	0	0	0
E.G.B. Y PRIMARIA	1	3	0	0	0	0	0	0	0	0
SOLO PRIMARIA	0	0	0	0	0	0	0	0	0	0

DISTRITO VII

	SIN OTRAS ENSEÑANZAS		CON ENSEÑ. ADULTOS		CON EDUC. ESPECIAL		CON ENSEÑ. ADULTOS Y EDUC. ESPECIAL		CON ENSEÑANZA ADULTOS Y PROFESION.	
	CENTROS	AULAS	CENTROS	AULAS	CENTROS	AULAS	CENTROS	AULAS	CENTROS	AULAS
MEZCLA DE NIVELES	1	1	0	0	0	0	0	0	0	0
SOLO JARDIN DE INFANCIA	0	0	0	0	0	0	0	0	0	0
SOLO PARVULARIO	0	0	0	0	0	0	0	0	0	0
PREESCOLAR COMPLETO	0	0	0	0	0	0	0	0	0	0
PREESCOLAR Y E.G.B.	0	0	0	0	0	0	0	0	0	0
PREESCOLAR, E.G.B. Y PRIMARIA	10	112	0	0	0	0	0	0	0	0
SOLO E.G.B.	2	11	0	0	0	0	0	0	0	0
E.G.B. Y PRIMARIA	2	16	0	0	0	0	0	0	0	0
SOLO PRIMARIA	0	0	0	0	0	0	0	0	0	0

DISTRITO VIII

	SIN OTRAS ENSEÑANZAS		CON ENSEÑ. ADULTOS		CON EDUC. ESPECIAL		CON ENSEÑ. ADULTOS Y EDUC. ESPECIAL		CON ENSEÑANZA ADULTOS Y PROFESION.	
	CENTROS	AULAS	CENTROS	AULAS	CENTROS	AULAS	CENTROS	AULAS	CENTROS	AULAS
MEZCLA DE NIVELES	1	1	0	0	0	0	0	0	0	0
SOLO JARDIN DE INFANCIA	0	0	0	0	0	0	0	0	0	0
SOLO PARVULARIO	5	6	0	0	0	0	0	0	0	0
PREESCOLAR COMPLETO	0	0	0	0	0	0	0	0	0	0
PREESCOLAR Y E.G.B.	3	20	0	0	0	0	0	0	0	0
PREESCOLAR, E.G.B. Y PRIMARIA	11	118	0	0	0	0	0	0	0	0
SOLO E.G.B.	3	7	0	0	0	0	0	0	0	0
E.G.B. Y PRIMARIA	3	28	0	0	1	4	0	0	0	0
SOLO PRIMARIA	0	0	0	0	0	0	0	0	0	0

CLASIFICACION DE LOS CENTROS DOCENTES POR RAZON DE LAS ENSEÑANZAS QUE IMPARTEN. CURSO 1971-72

II.12-1 BARCELONA CAPITAL

DISTRITO IX

A. PUBLICO

	SIN OTRAS ENSEÑANZAS		CON ENSEÑ. ADULTOS		CON EDUC. ESPECIAL		CON ENSEÑ. ADULTOS Y EDUC. ESPECIAL		CON ENSEÑANZA ADULTA Y PROFESION.	
	CENTROS	AULAS	CENTROS	AULAS	CENTROS	AULAS	CENTROS	AULAS	CENTROS	AULAS
MEZCLA DE NIVELES	1	1	0	0	0	0	0	0	0	0
SOLO JARDIN DE INFANCIA	0	0	0	0	0	0	0	0	0	0
SOLO PARVULARIO	6	8	0	0	0	0	0	0	0	0
PREESCOLAR COMPLETO	5	13	0	0	0	0	0	0	0	0
PREESCOLAR Y E.G.B.	3	40	0	0	0	0	0	0	0	0
PREESCOLAR, E.G.B. Y PRIMARIA	25	342	2	26	0	0	0	0	0	0
SOLO E.G.B.	1	6	0	0	0	0	0	0	0	0
E.G.B. Y PRIMARIA	13	194	0	0	0	0	0	0	0	0
SOLO PRIMARIA	0	0	0	0	0	0	0	0	0	0

DISTRITO X

	SIN OTRAS ENSEÑANZAS		CON ENSEÑ. ADULTOS		CON EDUC. ESPECIAL		CON ENSEÑ. ADULTOS Y EDUC. ESPECIAL		CON ENSEÑANZA ADULTA Y PROFESION.	
	CENTROS	AULAS	CENTROS	AULAS	CENTROS	AULAS	CENTROS	AULAS	CENTROS	AULAS
MEZCLA DE NIVELES	1	1	0	0	0	0	0	0	0	0
SOLO JARDIN DE INFANCIA	0	0	0	0	0	0	0	0	0	0
SOLO PARVULARIO	1	1	0	0	0	0	0	0	0	0
PREESCOLAR COMPLETO	0	0	0	0	0	0	0	0	0	0
PREESCOLAR Y E.G.B.	1	8	0	0	0	0	0	0	0	0
PREESCOLAR, E.G.B. Y PRIMARIA	7	94	0	0	0	0	0	0	0	0
SOLO E.G.B.	2	4	0	0	0	0	0	0	0	0
E.G.B. Y PRIMARIA	7	74	1	21	0	0	0	0	0	0
SOLO PRIMARIA	1	2	0	0	0	0	0	0	0	0

DISTRITO XI

	SIN OTRAS ENSEÑANZAS		CON ENSEÑ. ADULTOS		CON EDUC. ESPECIAL		CON ENSEÑ. ADULTOS Y EDUC. ESPECIAL		CON ENSEÑANZA ADULTOS Y PROFESION.	
	CENTROS	AULAS	CENTROS	AULAS	CENTROS	AULAS	CENTROS	AULAS	CENTROS	AULAS
MEZCLA DE NIVELES	0	0	0	0	0	0	0	0	0	0
SOLO JARDIN DE INFANCIA	0	0	0	0	0	0	0	0	0	0
SOLO PARVULARIO	1	6	0	0	0	0	0	0	0	0
PREESCOLAR COMPLETO	0	0	0	0	0	0	0	0	0	0
PREESCOLAR Y E.G.B.	1	12	0	0	1	3	0	0	0	0
PREESCOLAR, E.G.B. Y PRIMARIA	3	26	0	0	0	0	0	0	0	0
SOLO E.G.B.	1	3	0	0	0	0	0	0	0	0
E.G.B. Y PRIMARIA	0	0	0	0	0	0	0	0	0	0
SOLO PRIMARIA	0	0	0	0	0	0	0	0	0	0

DISTRITO XII

	SIN OTRAS ENSEÑANZAS		CON ENSEÑ. ADULTOS		CON EDUC. ESPECIAL		CON ENSEÑ. ADULTOS Y EDUC. ESPECIAL		CON ENSEÑANZA ADULTOS Y PROFESION.	
	CENTROS	AULAS	CENTROS	AULAS	CENTROS	AULAS	CENTROS	AULAS	CENTROS	AULAS
MEZCLA DE NIVELES	5	5	0	0	0	0	0	0	0	0
SOLO JARDIN DE INFANCIA	0	0	0	0	0	0	0	0	0	0
SOLO PARVULARIO	3	4	0	0	0	0	0	0	0	0
PREESCOLAR COMPLETO	0	0	0	0	0	0	0	0	0	0
PREESCOLAR Y E.G.B.	1	7	0	0	0	0	0	0	0	0
PREESCOLAR, E.G.B. Y PRIMARIA	6	47	0	0	0	0	0	0	0	0
SOLO E.G.B.	1	6	0	0	0	0	0	0	0	0
E.G.B. Y PRIMARIA	4	39	0	0	0	0	0	0	0	0
SOLO PRIMARIA	2	12	0	0	0	0	0	0	0	0

TABLA II.12 (Continuación)

CLASIFICACIÓN DE LOS CENTROS DOCENTES POR RAZÓN DE LAS ENSEÑANZAS QUE IMPARTEN, CURSO 1971-72

	TOTAL												
	A. PÚBLICO						B. IGLESIA						
	SIN OTRAS ENSEÑANZAS		CON ENSEÑ. ADULTOS		CON EDUC. ESPECIAL		CON ENSEÑ. ADULTOS Y EDUC. ESPECIAL		CON ENSEÑANZA ADULTOS Y PROFESION.		CON ENSEÑANZA ADULTOS Y PROFESION.		
CENTROS	AULAS	CENTROS	AULAS	CENTROS	AULAS	CENTROS	AULAS	CENTROS	AULAS	CENTROS	AULAS	CENTROS	AULAS
MEZCLA DE NIVELES	20	20	0	0	0	0	0	0	0	0	0	0	0
SOLO JARDIN DE INFANCIA	0	0	0	0	0	0	0	0	0	0	0	0	0
SOLO PARVULARIO	19	29	0	0	0	0	0	0	0	0	0	0	0
PREESCOLAR COMPLETO	10	33	0	0	0	0	0	0	0	0	0	0	0
PREESCOLAR Y E.G.B.	13	107	0	0	1	3	0	0	0	0	0	0	0
PREESCOLAR, E.G.B. Y PRIMARIA	98	1184	2	26	0	0	1	25	0	0	0	0	0
SOLO E.G.B.	14	44	0	0	0	0	0	0	0	0	0	0	0
E.G.B. Y PRIMARIA	43	438	1	21	1	4	0	0	0	0	0	0	0
SOLO PRIMARIA	4	15	0	0	0	0	0	0	0	0	0	0	0
DISTRITO I													
MEZCLA DE NIVELES	0	0	0	0	0	0	0	0	0	0	0	0	0
SOLO JARDIN DE INFANCIA	0	0	0	0	0	0	0	0	0	0	0	0	0
SOLO PARVULARIO	2	4	0	0	0	0	0	0	0	0	0	0	0
PREESCOLAR COMPLETO	1	3	0	0	0	0	0	0	0	0	0	0	0
PREESCOLAR Y E.G.B.	5	36	0	0	0	0	0	0	0	0	0	0	0
PREESCOLAR, E.G.B. Y PRIMARIA	2	19	0	0	0	0	0	0	0	0	0	0	0
SOLO E.G.B.	2	14	0	0	0	0	0	0	0	0	0	0	0
E.G.B. Y PRIMARIA	0	0	0	0	0	0	0	0	0	0	0	0	0
SOLO PRIMARIA	0	0	0	0	0	0	0	0	0	0	0	0	0

DISTRITO II

	SIN OTRAS ENSEÑANZAS		CON ENSEÑ. ADULTOS		CON EDUC. ESPECIAL		CON ENSEÑ. ADULTOS Y EDUC. ESPECIAL		CON ENSEÑANZA ADULTOS Y PROFESION.	
	CENTROS	AULAS	CENTROS	AULAS	CENTROS	AULAS	CENTROS	AULAS	CENTROS	AULAS
MEZCLA DE NIVELES	0	0	0	0	0	0	0	0	0	0
SOLO JARDIN DE INFANCIA	0	0	0	0	0	0	0	0	0	0
SOLO PARVULARIO	0	0	0	0	0	0	0	0	0	0
PREESCOLAR COMPLETO	0	0	0	0	0	0	0	0	0	0
PREESCOLAR Y E.G.B.	3	39	0	0	0	0	0	0	0	0
PREESCOLAR, E.G.B. Y PRIMARIA	3	24	0	0	0	0	0	0	0	0
SOLO E.G.B.	1	11	0	0	0	0	0	0	0	0
E.G.B. Y PRIMARIA	0	0	0	0	0	0	0	0	0	0
SOLO PRIMARIA	0	0	0	0	0	0	0	0	0	0

DISTRITO III

	SIN OTRAS ENSEÑANZAS		CON ENSEÑ. ADULTOS		CON EDUC. ESPECIAL		CON ENSEÑ. ADULTOS Y EDUC. ESPECIAL		CON ENSEÑANZA ADULTOS Y PROFESION.	
	CENTROS	AULAS	CENTROS	AULAS	CENTROS	AULAS	CENTROS	AULAS	CENTROS	AULAS
MEZCLA DE NIVELES	0	0	0	0	0	0	0	0	0	0
SOLO JARDIN DE INFANCIA	0	0	0	0	0	0	0	0	0	0
SOLO PARVULARIO	0	0	0	0	0	0	0	0	0	0
PREESCOLAR COMPLETO	0	0	0	0	0	0	0	0	0	0
PREESCOLAR Y E.G.B.	23	272	0	0	0	0	0	0	0	0
PREESCOLAR, E.G.B. Y PRIMARIA	1	8	0	0	0	0	0	0	0	0
SOLO E.G.B.	6	70	0	0	0	0	0	0	0	0
E.G.B. Y PRIMARIA	0	0	0	0	0	0	0	0	0	0
SOLO PRIMARIA	0	0	0	0	0	0	0	0	0	0

TABLA II.12 (Continuación)

CLASIFICACION DE LOS CENTROS DOCENTES POR RAZON DE LAS ENSEÑANZAS QUE IMPARTEN. CURSO 1971-72

		DISTRITO IV												CON ENSEÑANZA ADULTOS Y PROFESION. AULAS	
		SIN OTRAS ENSEÑANZAS		CON ENSEÑ. ADULTOS		CON EDUC. ESPECIAL		CON ENSEÑ. ADULTOS Y EDUC. ESPECIAL		CON ENSEÑ. ADULTOS Y PROFESION.					
		CENTROS	AULAS	CENTROS	AULAS	CENTROS	AULAS	CENTROS	AULAS	CENTROS	AULAS	CENTROS	AULAS	CENTROS	AULAS
MEZCLA DE NIVELES		0	0	0	0	0	0	0	0	0	0	0	0	0	0
SOLO JARDIN DE INFANCIA		0	0	0	0	0	0	0	0	0	0	0	0	0	0
SOLO PARVULARIO		0	0	0	0	0	0	0	0	0	0	0	0	0	0
PREESCOLAR COMPLETO		0	0	0	0	0	0	0	0	0	0	0	0	0	0
PREESCOLAR Y E.G.B.		7	103	0	0	0	0	0	0	0	0	0	0	0	0
PREESCOLAR, E.G.B. Y PRIMARIA		2	35	0	0	0	0	0	0	0	0	0	0	0	0
SOLO E.G.B.		4	80	0	0	0	0	0	0	0	0	0	0	0	0
E.G.B. Y PRIMARIA		0	0	0	0	0	0	0	0	0	0	0	0	0	0
SOLO PRIMARIA		0	0	0	0	0	0	0	0	0	0	0	0	0	0

		DISTRITO V												CON ENSEÑANZA ADULTOS Y PROFESION. AULAS	
		SIN OTRAS ENSEÑANZAS		CON ENSEÑ. ADULTOS		CON EDUC. ESPECIAL		CON ENSEÑ. ADULTOS Y EDUC. ESPECIAL		CON ENSEÑ. ADULTOS Y PROFESION.					
		CENTROS	AULAS	CENTROS	AULAS	CENTROS	AULAS	CENTROS	AULAS	CENTROS	AULAS	CENTROS	AULAS	CENTROS	AULAS
MEZCLA DE NIVELES		0	0	0	0	0	0	0	0	0	0	0	0	0	0
SOLO JARDIN DE INFANCIA		0	0	0	0	0	0	0	0	0	0	0	0	0	0
SOLO PARVULARIO		0	0	0	0	0	0	0	0	0	0	0	0	0	0
PREESCOLAR COMPLETO		0	0	0	0	0	0	0	0	0	0	0	0	0	0
PREESCOLAR Y E.G.B.		2	41	0	0	0	0	0	0	0	0	0	0	0	0
PREESCOLAR, E.G.B. Y PRIMARIA		3	23	0	0	0	0	0	0	0	0	0	0	0	0
SOLO E.G.B.		0	0	0	0	0	0	0	0	0	0	0	0	0	0
E.G.B. Y PRIMARIA		1	4	0	0	0	0	0	0	0	0	0	0	0	0
SOLO PRIMARIA		0	0	0	0	0	0	0	0	0	0	0	0	0	0

DISTRITO VI

	SIN OTRAS ENSEÑANZAS		CON ENSEN. ADULTOS		CON EDUC. ESPECIAL		CON ENSEN. ADULTOS Y EDUC. ESPECIAL		CON ENSEÑANZA ADULTOS Y PROFESION.	
	CENTROS	AULAS	CENTROS	AULAS	CENTROS	AULAS	CENTROS	AULAS	CENTROS	AULAS
MEZCLA DE NIVELES	0	0	0	0	0	0	0	0	0	0
SOLO JARDIN DE INFANCIA	0	0	0	0	0	0	0	0	0	0
SOLO PARVULARIO	0	0	0	0	0	0	0	0	0	0
PREESCOLAR COMPLETO	0	0	0	0	0	0	0	0	0	0
PREESCOLAR Y E.G.B.	7	70	0	0	0	0	0	0	0	0
PREESCOLAR, E.G.B. Y PRIMARIA	1	12	0	0	0	0	0	0	0	0
SOLO E.G.B.	0	0	0	0	0	0	0	0	0	0
E.G.B. Y PRIMARIA	0	0	0	0	0	0	0	0	0	0
SOLO PRIMARIA	0	0	0	0	0	0	0	0	0	0

DISTRITO VII

	SIN OTRAS ENSEÑANZAS		CON ENSEN. ADULTOS		CON EDUC. ESPECIAL		CON ENSEN. ADULTOS Y EDUC. ESPECIAL		CON ENSEÑANZA ADULTOS Y PROFESION.	
	CENTROS	AULAS	CENTROS	AULAS	CENTROS	AULAS	CENTROS	AULAS	CENTROS	AULAS
MEZCLA DE NIVELES	0	0	0	0	0	0	0	0	0	0
SOLO JARDIN DE INFANCIA	0	0	0	0	0	0	0	0	0	0
SOLO PARVULARIO	0	0	0	0	0	0	0	0	0	0
PREESCOLAR COMPLETO	0	0	0	0	0	0	0	0	0	0
PREESCOLAR Y E.G.B.	2	21	0	0	0	0	0	0	0	0
PREESCOLAR, E.G.B. Y PRIMARIA	2	26	0	0	0	0	0	0	0	0
SOLO E.G.B.	3	39	0	0	0	0	0	0	0	0
E.G.B. Y PRIMARIA	0	0	0	0	0	0	0	0	0	0
SOLO PRIMARIA	0	0	0	0	0	0	0	0	0	0

TABLA II.12 (Continuación)

CLASIFICACION DE LOS CENTROS DOCENTES POR RAZON DE LAS ENSEÑANZAS QUE IMPARTEN. CURSO 1971-72

B. IGLESIA

DISTRITO VIII

II.12-1 BARCELONA CAPITAL

	SIN OTRAS ENSEÑANZAS		CON ENSEÑ. ADULTOS		CON EDUC. ESPECIAL		CON ENSEÑ. ADULTOS Y EDUC. ESPECIAL		CON ENSEÑANZA ADULTOS Y PROFESION.	
	CENTROS	AULAS	CENTROS	AULAS	CENTROS	AULAS	CENTROS	AULAS	CENTROS	AULAS
MEZCLA DE NIVELES	0	0	0	0	0	0	0	0	0	0
SOLO JARDIN DE INFANCIA	0	0	0	0	0	0	0	0	0	0
SOLO PARVULARIO	0	0	0	0	0	0	0	0	0	0
PREESCOLAR COMPLETO	1	2	0	0	0	0	0	0	0	0
PREESCOLAR Y E.G.B.	9	78	0	0	0	0	0	0	0	0
PREESCOLAR, E.G.B. Y PRIMARIA	9	88	0	0	0	0	0	0	0	0
SOLO E.G.B.	1	5	0	0	0	0	0	0	0	0
E.G.B. Y PRIMARIA	0	0	0	0	0	0	0	0	0	0
SOLO PRIMARIA	0	0	0	0	0	0	0	0	0	0

DISTRITO IX

	SIN OTRAS ENSEÑANZAS		CON ENSEÑ. ADULTOS		CON EDUC. ESPECIAL		CON ENSEÑ. ADULTOS Y EDUC. ESPECIAL		CON ENSEÑANZA ADULTOS Y PROFESION.	
	CENTROS	AULAS	CENTROS	AULAS	CENTROS	AULAS	CENTROS	AULAS	CENTROS	AULAS
MEZCLA DE NIVELES	1	1	0	0	0	0	0	0	0	0
SOLO JARDIN DE INFANCIA	0	0	0	0	0	0	0	0	0	0
SOLO PARVULARIO	0	0	0	0	0	0	0	0	0	0
PREESCOLAR COMPLETO	0	0	0	0	0	0	0	0	0	0
PREESCOLAR Y E.G.B.	11	121	0	0	0	0	0	0	0	0
PREESCOLAR, E.G.B. Y PRIMARIA	6	109	0	0	0	0	0	0	0	0
SOLO E.G.B.	1	8	0	0	0	0	0	0	0	0
E.G.B. Y PRIMARIA	2	5	0	0	0	0	0	0	0	0
SOLO PRIMARIA	0	0	0	0	0	0	0	0	0	0

DISTRITO X

	SIN OTRAS ENSEÑANZAS		CON ENSEÑ. ADULTOS		CON EDUC. ESPECIAL		CON ENSEÑ. ADULTOS Y EDUC. ESPECIAL		CON ENSEÑANZA ADULTOS Y PROFESION.	
	CENTROS	AULAS	CENTROS	AULAS	CENTROS	AULAS	CENTROS	AULAS	CENTROS	AULAS
MEZCLA DE NIVELES	0	0	0	0	0	0	0	0	0	0
SOLO JARDIN DE INFANCIA	0	0	0	0	0	0	0	0	0	0
SOLO PARVULARIO	0	0	0	0	0	0	0	0	0	0
PREESCOLAR COMPLETO	0	0	0	0	0	0	0	0	0	0
PREESCOLAR Y E.G.B.	3	31	0	0	0	0	0	0	0	0
PREESCOLAR, E.G.B. Y PRIMARIA	0	0	0	0	0	0	0	0	0	0
SOLO E.G.B.	1	2	0	0	0	0	0	0	0	0
E.G.B. Y PRIMARIA	2	27	0	0	0	0	0	0	0	0
SOLO PRIMARIA	0	0	0	0	0	0	0	0	0	0

DISTRITO XI

	SIN OTRAS ENSEÑANZAS		CON ENSEÑ. ADULTOS		CON EDUC. ESPECIAL		CON ENSEÑ. ADULTOS Y EDUC. ESPECIAL		CON ENSEÑANZA ADULTOS Y PROFESION.	
	CENTROS	AULAS	CENTROS	AULAS	CENTROS	AULAS	CENTROS	AULAS	CENTROS	AULAS
MEZCLA DE NIVELES	1	1	0	0	0	0	0	0	0	0
SOLO JARDIN DE INFANCIA	0	0	0	0	0	0	0	0	0	0
SOLO PARVULARIO	0	0	0	0	0	0	0	0	0	0
PREESCOLAR COMPLETO	0	0	0	0	0	0	0	0	0	0
PREESCOLAR Y E.G.B.	5	88	0	0	0	0	0	0	0	0
PREESCOLAR, E.G.B. Y PRIMARIA	3	42	0	0	0	0	0	0	0	0
SOLO E.G.B.	0	0	0	0	0	0	0	0	0	0
E.G.B. Y PRIMARIA	0	0	0	0	0	0	0	0	0	0
SOLO PRIMARIA	0	0	0	0	0	0	0	0	0	0

TABLA II.12 (Continuación)

CLASIFICACION DE LOS CENTROS DOCENTES POR RAZON DE LAS ENSEÑANZAS QUE IMPARTEN, CURSO 1971-72

DISTRITO XII

B. IGLESIA

	SIN OTRAS ENSEÑANZAS		CON ENSEÑ. ADULTOS		CON EDUC. ESPECIAL		CON ENSEÑ. ADULTOS Y EDUC. ESPECIAL		CON ENSEÑANZA ADULTOS Y PROFESION.	
	CENTROS	AULAS	CENTROS	AULAS	CENTROS	AULAS	CENTROS	AULAS	CENTROS	AULAS
MEZCLA DE NIVELES	0	0	0	0	0	0	0	0	0	0
SOLO JARDIN DE INFANCIA	0	0	0	0	0	0	0	0	0	0
SOLO PARVULARIO	0	0	0	0	0	0	0	0	0	0
PREESCOLAR COMPLETO	0	0	0	0	0	0	0	0	0	0
PREESCOLAR Y E.G.B.	5	61	0	0	0	0	0	0	0	0
PREESCOLAR, E.G.B. Y PRIMARIA	6	77	1	17	0	0	0	0	0	0
SOLO E.G.B.	3	33	0	0	0	0	0	0	0	0
E.G.B. Y PRIMARIA	1	10	0	0	0	0	0	0	0	0
SOLO PRIMARIA	0	0	0	0	0	0	0	0	0	0

TOTAL

	SIN OTRAS ENSEÑANZAS		CON ENSEÑ. ADULTOS		CON EDUC. ESPECIAL		CON ENSEÑ. ADULTOS Y EDUC. ESPECIAL		CON ENSEÑANZA ADULTOS Y PROFESION.	
	CENTROS	AULAS	CENTROS	AULAS	CENTROS	AULAS	CENTROS	AULAS	CENTROS	AULAS
MEZCLA DE NIVELES	2	2	0	0	0	0	0	0	0	0
SOLO JARDIN DE INFANCIA	0	0	0	0	0	0	0	0	0	0
SOLO PARVULARIO	2	4	0	0	0	0	0	0	0	0
PREESCOLAR COMPLETO	2	5	0	0	0	0	0	0	0	0
PREESCOLAR Y E.G.B.	82	961	0	0	0	0	0	0	0	0
PREESCOLAR, E.G.B. Y PRIMARIA	40	463	1	17	0	0	0	0	0	0
SOLO E.G.B.	22	262	0	0	0	0	0	0	0	0
E.G.B. Y PRIMARIA	6	46	0	0	0	0	0	0	0	0
SOLO PRIMARIA	0	0	0	0	0	0	0	0	0	0

DISTRITO I

	SIN OTRAS ENSEÑANZAS		CON ENSEÑ. ADULTOS		CON EDUC. ESPECIAL		CON ENSEÑ. ADULTOS Y EDUC. ESPECIAL		CON ENSEÑANZA ADULTOS Y PROFESION.	
	CENTROS	AULAS	CENTROS	AULAS	CENTROS	AULAS	CENTROS	AULAS	CENTROS	AULAS
MEZCLA DE NIVELES	0	0	0	0	0	0	0	0	0	0
SOLO JARDIN DE INFANCIA	0	0	0	0	0	0	0	0	0	0
SOLO PARVULARIO	0	0	0	0	0	0	0	0	0	0
PREESCOLAR COMPLETO	0	0	0	0	0	0	0	0	0	0
PREESCOLAR Y E.G.B.	4	23	0	0	0	0	0	0	0	0
PREESCOLAR, E.G.B. Y PRIMARIA	10	47	2	22	0	0	0	0	0	0
SOLO E.G.B.	0	0	0	0	0	0	0	0	0	0
E.G.B. Y PRIMARIA	1	2	0	0	0	0	0	0	0	0
SOLO PRIMARIA	0	0	0	0	0	0	0	0	0	0

DISTRITO II

	SIN OTRAS ENSEÑANZAS		CON ENSEÑ. ADULTOS		CON EDUC. ESPECIAL		CON ENSEÑ. ADULTOS Y EDUC. ESPECIAL		CON ENSEÑANZA ADULTOS Y PROFESION.	
	CENTROS	AULAS	CENTROS	AULAS	CENTROS	AULAS	CENTROS	AULAS	CENTROS	AULAS
MEZCLA DE NIVELES	2	3	0	0	0	0	0	0	0	0
SOLO JARDIN DE INFANCIA	0	0	0	0	0	0	0	0	0	0
SOLO PARVULARIO	0	0	0	0	0	0	0	0	0	0
PREESCOLAR COMPLETO	1	2	0	0	0	0	0	0	0	0
PREESCOLAR Y E.G.B.	11	52	0	0	0	0	0	0	0	0
PREESCOLAR, E.G.B. Y PRIMARIA	19	134	2	14	0	0	0	0	0	0
SOLO E.G.B.	4	18	0	0	0	0	0	0	0	0
E.G.B. Y PRIMARIA	2	24	1	4	0	0	0	0	0	0
SOLO PRIMARIA	0	0	0	0	0	0	0	0	0	0

TABLA II.12 (Continuación)

CLASIFICACION DE LOS CENTROS DOCENTES POR RAZON DE LAS ENSEÑANZAS QUE IMPARTEN. CURSO 1971-72

DISTRITO III

C. PRIVADO

	SIN OTRAS ENSEÑANZAS		CON ENSEÑ. ADULTOS		CON EDUC. ESPECIAL		CON ENSEÑ. ADULTOS Y EDUC. ESPECIAL		CON ENSEÑANZA ADULTOS Y PROFESION.	
	CENTROS	AULAS	CENTROS	AULAS	CENTROS	AULAS	CENTROS	AULAS	CENTROS	AULAS
MEZCLA DE NIVELES	0	0	0	0	0	0	0	0	0	0
SOLO JARDIN DE INFANCIA	1	4	0	0	0	0	0	0	0	0
SOLO PARVULARIO	4	7	0	0	0	0	0	0	0	0
PREESCOLAR COMPLETO	17	65	0	0	0	0	0	0	0	0
PREESCOLAR Y E.G.B.	57	537	0	0	0	0	0	0	0	0
PREESCOLAR, E.G.B. Y PRIMARIA	18	205	1	5	0	0	0	0	0	0
SOLO E.G.B.	11	101	0	0	0	0	0	0	0	0
E.G.B. Y PRIMARIA	7	80	0	0	0	0	0	0	0	0
SOLO PRIMARIA	2	26	0	0	0	0	0	0	0	0

DISTRITO IV

	SIN OTRAS ENSEÑANZAS		CON ENSEÑ. ADULTOS		CON EDUC. ESPECIAL		CON ENSEÑ. ADULTOS Y EDUC. ESPECIAL		CON ENSEÑANZA ADULTOS Y PROFESION.	
	CENTROS	AULAS	CENTROS	AULAS	CENTROS	AULAS	CENTROS	AULAS	CENTROS	AULAS
MEZCLA DE NIVELES	0	0	0	0	0	0	0	0	0	0
SOLO JARDIN DE INFANCIA	0	0	0	0	0	0	0	0	0	0
SOLO PARVULARIO	2	3	0	0	0	0	0	0	0	0
PREESCOLAR COMPLETO	8	26	0	0	0	0	0	0	0	0
PREESCOLAR Y E.G.B.	14	62	0	0	0	0	0	0	0	0
PREESCOLAR, E.G.B. Y PRIMARIA	7	36	3	18	0	0	0	0	0	0
SOLO E.G.B.	0	0	0	0	0	0	0	0	0	0
E.G.B. Y PRIMARIA	6	41	1	2	0	0	0	0	0	0
SOLO PRIMARIA	0	0	0	0	0	0	1	5	0	0

DISTRITO V

	SIN OTRAS ENSEÑANZAS		CON ENSEÑ. ADULTOS		CON EDUC. ESPECIAL		CON ENSEÑ. ADULTOS Y EDUC. ESPECIAL		CON ENSEÑANZA ADULTOS Y PROFESION.	
	CENTROS	AULAS	CENTROS	AULAS	CENTROS	AULAS	CENTROS	AULAS	CENTROS	AULAS
MEZCLA DE NIVELES	0	0	0	0	0	0	0	0	0	0
SOLO JARDIN DE INFANCIA	0	0	0	0	0	0	0	0	0	0
SOLO PARVULARIO	0	0	0	0	0	0	0	0	0	0
PREESCOLAR COMPLETO	0	0	0	0	0	0	0	0	0	0
PREESCOLAR Y E.G.B.	2	8	0	0	0	0	0	0	0	0
PREESCOLAR, E.G.B. Y PRIMARIA	9	53	0	0	0	0	0	0	0	0
SOLO E.G.B.	2	3	0	0	0	0	0	0	0	0
E.G.B. Y PRIMARIA	0	0	0	0	0	0	0	0	0	0
SOLO PRIMARIA	0	0	0	0	0	0	0	0	0	0

DISTRITO VI

	SIN OTRAS ENSEÑANZAS		CON ENSEÑ. ADULTOS		CON EDUC. ESPECIAL		CON ENSEÑ. ADULTOS Y EDUC. ESPECIAL		CON ENSEÑANZA ADULTOS Y PROFESION.	
	CENTROS	AULAS	CENTROS	AULAS	CENTROS	AULAS	CENTROS	AULAS	CENTROS	AULAS
MEZCLA DE NIVELES	2	2	0	0	0	0	0	0	0	0
SOLO JARDIN DE INFANCIA	0	0	0	0	0	0	0	0	0	0
SOLO PARVULARIO	1	3	0	0	0	0	0	0	0	0
PREESCOLAR COMPLETO	7	17	0	0	0	0	0	0	0	0
PREESCOLAR Y E.G.B.	10	63	0	0	0	0	0	0	0	0
PREESCOLAR, E.G.B. Y PRIMARIA	8	51	2	10	0	0	0	0	0	0
SOLO E.G.B.	2	9	0	0	0	0	0	0	0	0
E.G.B. Y PRIMARIA	3	7	0	0	0	0	0	0	0	0
SOLO PRIMARIA	0	0	0	0	0	0	0	0	0	0

TABLA II.12 (Continuación)

CLASIFICACION DE LOS CENTROS DOCENTES POR RAZON DE LAS ENSEÑANZAS QUE IMPARTEN. CURSO 1971-72

DISTRITO VII

C. PRIVADO

	SIN OTRAS ENSEÑANZAS		CON ENSEÑ. ADULTOS		CON EDUC. ESPECIAL		CON ENSEÑ. ADULTOS Y EDUC. ESPECIAL		CON ENSEÑANZA ADULTOS Y PROFESION.	
	CENTROS	AULAS	CENTROS	AULAS	CENTROS	AULAS	CENTROS	AULAS	CENTROS	AULAS
MEZCLA DE NIVELES	2	4	1	1	0	0	0	0	0	0
SOLO JARDIN DE INFANCIA	0	0	0	0	0	0	0	0	0	0
SOLO PARVULARIO	2	3	0	0	0	0	0	0	0	0
PREESCOLAR COMPLETO	9	20	0	0	0	0	0	0	0	0
PREESCOLAR Y E.G.B.	10	58	0	0	0	0	0	0	0	0
PREESCOLAR, E.G.B. Y PRIMARIA	22	112	4	33	1	7	1	4	0	0
SOLO E.G.B.	1	1	0	0	0	0	0	0	0	0
E.G.B. Y PRIMARIA	3	15	0	0	0	0	0	0	0	0
SOLO PRIMARIA	0	0	1	2	0	0	0	0	0	0

DISTRITO VIII

	SIN OTRAS ENSEÑANZAS		CON ENSEÑ. ADULTOS		CON EDUC. ESPECIAL		CON ENSEÑ. ADULTOS Y EDUC. ESPECIAL		CON ENSEÑANZA ADULTOS Y PROFESION.	
	CENTROS	AULAS	CENTROS	AULAS	CENTROS	AULAS	CENTROS	AULAS	CENTROS	AULAS
MEZCLA DE NIVELES	5	9	0	0	0	0	0	0	0	0
SOLO JARDIN DE INFANCIA	0	0	0	0	0	0	0	0	0	0
SOLO PARVULARIO	2	5	0	0	0	0	0	0	0	0
PREESCOLAR COMPLETO	12	58	0	0	0	0	0	0	0	0
PREESCOLAR Y E.G.B.	30	194	1	3	0	0	0	0	0	0
PREESCOLAR, E.G.B. Y PRIMARIA	30	213	2	11	1	13	0	0	0	0
SOLO E.G.B.	2	5	0	0	0	0	0	0	0	0
E.G.B. Y PRIMARIA	3	8	0	0	0	0	0	0	0	0
SOLO PRIMARIA	0	0	0	0	0	0	0	0	0	0

DISTRITO IX

	SIN OTRAS ENSEÑANZAS		CON ENSEÑ. ADULTOS		CON EDUC. ESPECIAL		CON ENSEÑ. ADULTOS Y EDUC. ESPECIAL		CON ENSEÑANZA ADULTOS Y PROFESION.	
	CENTROS	AULAS	CENTROS	AULAS	CENTROS	AULAS	CENTROS	AULAS	CENTROS	AULAS
MEZCLA DE NIVELES	4	5	0	0	0	0	0	0	0	0
SOLO JARDIN DE INFANCIA	0	0	0	0	0	0	0	0	0	0
SOLO PARVULARIO	4	8	0	0	0	0	0	0	0	0
PREESCOLAR COMPLETO	6	15	0	0	0	0	0	0	0	0
PREESCOLAR Y E.G.B.	38	180	0	0	0	0	0	0	0	0
PREESCOLAR, E.G.B. Y PRIMARIA	75	505	7	66	0	0	0	0	0	0
SOLO E.G.B.	3	7	1	1	0	0	0	0	0	0
E.G.B. Y PRIMARIA	11	48	2	8	0	0	0	0	0	0
SOLO PRIMARIA	0	0	0	0	0	0	0	0	0	0

DISTRITO X

	SIN OTRAS ENSEÑANZAS		CON ENSEÑ. ADULTOS		CON EDUC. ESPECIAL		CON ENSEÑ. ADULTOS Y EDUC. ESPECIAL		CON ENSEÑANZA ADULTOS Y PROFESION.	
	CENTROS	AULAS	CENTROS	AULAS	CENTROS	AULAS	CENTROS	AULAS	CENTROS	AULAS
MEZCLA DE NIVELES	2	2	0	0	0	0	0	0	0	0
SOLO JARDIN DE INFANCIA	0	0	0	0	0	0	0	0	0	0
SOLO PARVULARIO	1	3	0	0	0	0	0	0	0	0
PREESCOLAR COMPLETO	2	4	0	0	0	0	0	0	0	0
PREESCOLAR Y E.G.B.	12	55	0	0	0	0	0	0	0	0
PREESCOLAR, E.G.B. Y PRIMARIA	33	174	5	17	0	0	0	0	0	0
SOLO E.G.B.	2	11	0	0	0	0	0	0	0	0
E.G.B. Y PRIMARIA	7	28	2	5	0	0	0	0	0	0
SOLO PRIMARIA	0	0	0	0	0	0	0	0	0	0

TABLE II.12 (Continuación)

CLASIFICACION DE LOS CENTROS DOCENTES POR RAZON DE LAS ENSEÑANZAS QUE IMPARTEN. CURSO 1971-72

DISTRITO XI

C. PRIVADO

	SIN OTRAS ENSEÑANZAS		CON ENSEÑ. ADULTOS		CON EDUC. ESPECIAL		CON ENSEÑ. ADULTOS Y EDUC. ESPECIAL		CON ENSEÑANZA ADULTOS Y PROFESION.	
	CENTROS	AULAS	CENTROS	AULAS	CENTROS	AULAS	CENTROS	AULAS	CENTROS	AULAS
MEZCLA DE NIVELES	1	1	0	0	0	0	0	0	0	0
SOLO JARDIN DE INFANCIA	0	0	0	0	0	0	0	0	0	0
SOLO PARVULARIO	4	9	0	0	0	0	0	0	0	0
PREESCOLAR COMPLETO	10	30	0	0	0	0	0	0	0	0
PREESCOLAR Y E.G.B.	14	110	0	0	0	0	0	0	0	0
PREESCOLAR, E.G.B. Y PRIMARIA	8	53	0	0	0	0	0	0	0	0
SOLO E.G.B.	0	0	0	0	0	0	0	0	0	0
E.G.B. Y PRIMARIA	0	0	0	0	0	0	0	0	0	0
SOLO PRIMARIA	0	0	0	0	0	0	0	0	0	0

DISTRITO XII

	SIN OTRAS ENSEÑANZAS		CON ENSEÑ. ADULTOS		CON EDUC. ESPECIAL		CON ENSEÑ. ADULTOS Y EDUC. ESPECIAL		CON ENSEÑANZA ADULTOS Y PROFESION.	
	CENTROS	AULAS	CENTROS	AULAS	CENTROS	AULAS	CENTROS	AULAS	CENTROS	AULAS
MEZCLA DE NIVELES	7	9	0	0	0	0	0	0	0	0
SOLO JARDIN DE INFANCIA	1	1	0	0	0	0	0	0	0	0
SOLO PARVULARIO	4	10	0	0	0	0	0	0	0	0
PREESCOLAR COMPLETO	13	36	0	0	0	0	0	0	0	0
PREESCOLAR Y E.G.B.	39	190	0	0	0	0	0	0	0	0
PREESCOLAR, E.G.B. Y PRIMARIA	50	325	5	37	0	0	0	0	0	0
SOLO E.G.B.	5	8	0	0	0	0	0	0	0	0
E.G.B. Y PRIMARIA	5	27	0	0	0	0	0	0	0	0
SOLO PRIMARIA	0	0	0	0	0	0	0	0	0	0

TOTAL

	SIN OTRAS ENSEÑANZAS		CON ENSEÑ. ADULTOS		CON EDUC. ESPECIAL		CON ENSEÑ. ADULTOS Y EDUC. ESPECIAL		CON ENSEÑANZA ADULTOS Y PROFESION.	
	CENTROS	AULAS	CENTROS	AULAS	CENTROS	AULAS	CENTROS	AULAS	CENTROS	AULAS
MEZCLA DE NIVELES	25	35	1	1	0	0	0	0	0	0
SOLO JARDIN DE INFANCIA	2	5	0	0	0	0	0	0	0	0
SOLO PARVULARIO	24	51	0	0	0	0	0	0	0	0
PREESCOLAR COMPLETO	85	273	0	0	0	0	0	0	0	0
PREESCOLAR Y E.G.B.	241	1532	1	3	0	0	0	0	0	0
PREESCOLAR, E.G.B. Y PRIMARIA	289	1908	33	233	2	20	1	4	0	0
SOLO E.G.B.	32	163	1	1	0	0	0	0	0	0
E.G.B. Y PRIMARIA	48	280	6	19	0	0	0	0	0	0
SOLO PRIMARIA	2	26	1	2	0	0	1	5	0	0

II.12-2 RESTO COMARCA BARCELONA

A. PUBLICO

	SIN OTRAS ENSEÑANZAS		CON ENSEÑ. ADULTOS		CON EDUC. ESPECIAL		CON ENSEÑ. ADULTOS Y EDUC. ESPECIAL		CON ENSEÑANZA ADULTOS Y PROFESION.	
	CENTROS	AULAS	CENTROS	AULAS	CENTROS	AULAS	CENTROS	AULAS	CENTROS	AULAS
MEZCLA DE NIVELES	24	24	0	0	0	0	0	0	0	0
SOLO JARDIN DE INFANCIA	0	0	0	0	0	0	0	0	0	0
SOLO PARVULARIO	3	5	0	0	0	0	0	0	0	0
PREESCOLAR COMPLETO	0	0	0	0	0	0	0	0	0	0
PREESCOLAR Y E.G.B.	3	17	0	0	0	0	0	0	0	0
PREESCOLAR, E.G.B. Y PRIMARIA	55	676	9	155	1	14	1	30	0	0
SOLO E.G.B.	8	18	1	12	0	0	0	0	0	0
E.G.B. Y PRIMARIA	41	643	1	18	0	0	0	0	0	0
SOLO PRIMARIA	1	1	0	0	0	0	0	0	0	0

TABLA II.12 (Continuación)

CLASIFICACION DE LOS CENTROS DOCENTES POR RAZON DE LAS ENSEÑANZAS QUE IMPARTEN. CURSO 1971-72.

II.12.2 RESTO COMARCA BARCELONA

B. IGLESIA

	SIN OTRAS ENSEÑANZAS		CON ENSEÑ. ADULTOS		CON EDUC. ESPECIAL		CON ENSEÑ. ADULTOS Y EDUC. ESPECIAL		CON ENSEÑANZA ADULTOS Y PROFESION.	
	CENTROS	AULAS	CENTROS	AULAS	CENTROS	AULAS	CENTROS	AULAS	CENTROS	AULAS
MEZCLA DE NIVELES	2	2	0	0	0	0	0	0	0	0
SOLO JARDIN DE INFANCIA	0	0	0	0	0	0	0	0	0	0
SOLO PARVULARIO	2	9	0	0	0	0	0	0	0	0
PREESCOLAR COMPLETO	0	0	0	0	0	0	0	0	0	0
PREESCOLAR Y E.G.B.	20	232	0	0	0	0	0	0	0	0
PREESCOLAR, E.G.B. Y PRIMARIA	25	315	0	0	0	0	0	0	0	0
SOLO E.G.B.	7	62	0	0	0	0	0	0	0	0
E.G.B. Y PRIMARIA	3	29	0	0	0	0	0	0	0	0
SOLO PRIMARIA	0	0	0	0	0	0	0	0	0	0

C. PRIVADO

	SIN OTRAS ENSEÑANZAS		CON ENSEÑ. ADULTOS		CON EDUC. ESPECIAL		CON ENSEÑ. ADULTOS Y EDUC. ESPECIAL		CON ENSEÑANZA ADULTOS Y PROFESION.	
	CENTROS	AULAS	CENTROS	AULAS	CENTROS	AULAS	CENTROS	AULAS	CENTROS	AULAS
MEZCLA DE NIVELES	15	19	0	0	0	0	0	0	0	0
SOLO JARDIN DE INFANCIA	0	0	0	0	0	0	0	0	0	0
SOLO PARVULARIO	0	0	0	0	0	0	0	0	0	0
PREESCOLAR COMPLETO	3	7	0	0	0	0	0	0	0	0
PREESCOLAR Y E.G.B.	50	273	0	0	0	0	0	0	0	0
PREESCOLAR, E.G.B. Y PRIMARIA	214	407	17	24	0	0	2	15	0	0
SOLO E.G.B.	9	47	0	0	0	0	0	0	0	0
E.G.B. Y PRIMARIA	25	110	1	2	0	0	0	0	0	0
SOLO PRIMARIA	2	2	0	0	0	0	0	0	0	0

II.12-3 TOTAL COMARCA BARCELONA

A. PUBLICO

	SIN OTRAS ENSEÑANZAS		CON ENSER. ADULTOS		CON EDUC. ESPECIAL		CON ENSER. ADULTOS Y EDUC. ESPECIAL		CON ENSEÑANZA ADULTOS Y PROFESION.	
	CENTROS	AULAS	CENTROS	AULAS	CENTROS	AULAS	CENTROS	AULAS	CENTROS	AULAS
MEZCLA DE NIVELES	44	44	0	0	0	0	0	0	0	0
SOLO JARDIN DE INFANCIA	0	0	0	0	0	0	0	0	0	0
SOLO PARVULARIO	22	34	0	0	0	0	0	0	0	0
PREESCOLAR COMPLETO	10	33	0	0	0	0	0	0	0	0
PREESCOLAR Y E.G.B.	16	124	0	0	1	3	0	0	0	0
PREESCOLAR, E.G.B. Y PRIMARIA	153	1860	11	181	1	14	2	55	0	0
SOLO E.G.B.	22	62	1	12	0	0	0	0	0	0
E.G.B. Y PRIMARIA	84	881	2	39	1	4	0	0	0	0
SOLO PRIMARIA	5	16	0	0	0	0	0	0	0	0

B. IGLESIA

	SIN OTRAS ENSEÑANZAS		CON ENSER. ADULTOS		CON EDUC. ESPECIAL		CON ENSER. ADULTOS Y EDUC. ESPECIAL		CON ENSEÑANZA ADULTOS Y PROFESION.	
	CENTROS	AULAS	CENTROS	AULAS	CENTROS	AULAS	CENTROS	AULAS	CENTROS	AULAS
MEZCLA DE NIVELES	4	4	0	0	0	0	0	0	0	0
SOLO JARDIN DE INFANCIA	0	0	0	0	0	0	0	0	0	0
SOLO PARVULARIO	4	13	0	0	0	0	0	0	0	0
PREESCOLAR COMPLETO	2	5	0	0	0	0	0	0	0	0
PREESCOLAR Y E.G.B.	102	1193	0	0	0	0	0	0	0	0
PREESCOLAR, E.G.B. Y PRIMARIA	65	778	1	17	0	0	0	0	0	0
SOLO E.G.B.	29	324	0	0	0	0	0	0	0	0
E.G.B. Y PRIMARIA	9	75	0	0	0	0	0	0	0	0
SOLO PRIMARIA	0	0	0	0	0	0	0	0	0	0

TABLA II.12 (Continuación)

CLASIFICACION DE LOS CENTROS DOCENTES POR RAZON DE LAS ENSEÑANZAS QUE IMPARTEN CURSO 1971-72.

II.12-3 TOTAL COMARCA BARCELONA

	C. PRIVADO									
	SIN OTRAS ENSEÑANZAS		CON ENSEÑ. ADULTOS		CON EDUC. ESPECIAL		CON ENSEÑ. ADULTOS Y EDUC. ESPECIAL		CON ENSEÑANZA ADULTOS Y PROFESION.	
	CENTROS	AULAS	CENTROS	AULAS	CENTROS	AULAS	CENTROS	AULAS	CENTROS	AULAS
MEZCLA DE NIVELES	40	54	1	1	0	0	0	0	0	0
SOLO JARDIN DE INFANCIA	2	5	0	0	0	0	0	0	0	0
SOLO PARVULARIO	24	51	0	0	0	0	0	0	0	0
PREESCOLAR COMPLETO	88	280	0	0	0	0	0	0	0	0
PREESCOLAR Y E.G.B.	291	1805	1	3	0	0	0	0	0	0
PREESCOLAR, E.G.B. Y PRIMARIA	503	3315	50	157	2	20	3	19	0	0
SOLO E.G.B.	41	210	1	1	0	0	0	0	0	0
E.G.B. Y PRIMARIA	73	390	7	21	0	0	0	0	0	0
SOLO PRIMARIA	4	28	1	2	0	0	1	5	0	0

II.12-4 RESTO AREA METROPOLITANA

	A. PUBLICO									
	SIN OTRAS ENSEÑANZAS		CON ENSEÑ. ADULTOS		CON EDUC. ESPECIAL		CON ENSEÑ. ADULTOS Y EDUC. ESPECIAL		CON ENSEÑANZA ADULTOS Y PROFESION.	
	CENTROS	AULAS	CENTROS	AULAS	CENTROS	AULAS	CENTROS	AULAS	CENTROS	AULAS
MEZCLA DE NIVELES	5	5	0	0	0	0	0	0	0	0
SOLO JARDIN DE INFANCIA	0	0	0	0	0	0	0	0	0	0
SOLO PARVULARIO	1	1	0	0	0	0	0	0	0	0
PREESCOLAR COMPLETO	0	0	0	0	0	0	0	0	0	0
PREESCOLAR Y E.G.B.	1	2	0	0	0	0	0	0	0	0
PREESCOLAR, E.G.B. Y PRIMARIA	7	80	0	0	0	0	0	0	0	0
SOLO E.G.B.	0	0	0	0	0	0	0	0	0	0
E.G.B. Y PRIMARIA	5	32	0	0	0	0	0	0	0	0
SOLO PRIMARIA	0	0	0	0	0	0	0	0	0	0

B. IGLESIA

	SIN OTRAS ENSEÑANZAS		CON ENSEÑ. ADULTOS		CON EDUC. ESPECIAL		CON ENSEÑ. ADULTOS Y EDUC. ESPECIAL		CON ENSEÑANZA ADULTOS Y PROFESION.	
	CENTROS	AULAS	CENTROS	AULAS	CENTROS	AULAS	CENTROS	AULAS	CENTROS	AULAS
MEZCLA DE NIVELES	1	1	0	0	0	0	0	0	0	0
SOLO JARDIN DE INFANCIA	0	0	0	0	0	0	0	0	0	0
SOLO PARVULARIO	0	0	0	0	0	0	0	0	0	0
PREESCOLAR COMPLETO	0	0	0	0	0	0	0	0	0	0
PREESCOLAR Y E.G.B.	2	27	0	0	0	0	0	0	0	0
PREESCOLAR, E.G.B. Y PRIMARIA	5	51	0	0	0	0	0	0	0	0
SOLO E.G.B.	2	18	0	0	0	0	0	0	0	0
E.G.B. Y PRIMARIA	0	0	0	0	0	0	0	0	0	0
SOLO PRIMARIA	0	0	0	0	0	0	0	0	0	0

C. PRIVADO

	SIN OTRAS ENSEÑANZAS		CON ENSEÑ. ADULTOS		CON EDUC. ESPECIAL		CON ENSEÑ. ADULTOS Y EDUC. ESPECIAL		CON ENSEÑANZA ADULTOS Y PROFESION.	
	CENTROS	AULAS	CENTROS	AULAS	CENTROS	AULAS	CENTROS	AULAS	CENTROS	AULAS
MEZCLA DE NIVELES	1	1	0	0	0	0	0	0	0	0
SOLO JARDIN DE INFANCIA	0	0	0	0	0	0	0	0	0	0
SOLO PARVULARIO	1	2	0	0	0	0	0	0	0	0
PREESCOLAR COMPLETO	2	4	0	0	0	0	0	0	0	0
PREESCOLAR Y E.G.B.	4	31	0	0	0	0	0	0	0	0
PREESCOLAR, E.G.B. Y PRIMARIA	3	19	0	0	0	0	0	0	0	0
SOLO E.G.B.	1	2	0	0	0	0	0	0	0	0
E.G.B. Y PRIMARIA	2	9	1	4	0	0	0	0	0	0
SOLO PRIMARIA	0	0	0	0	0	0	0	0	0	0

TABLA II.12 (Continuación)

CLASIFICACION DE LOS CENTROS DOCENTES POR RAZON DE LAS ENSEÑANZAS QUE IMPARTEN, CURSO 1971-72.

II.12-5 TOTAL AREA METROPOLITANA.

A. PUBLICO

	SIN OTRAS ENSEÑANZAS		CON ENSEÑ. ADULTOS		CON EDUC. ESPECIAL		CON ENSEÑ. ADULTOS Y EDUC. ESPECIAL		CON ENSEÑANZA ADULTOS Y PROFESION.	
	CENTROS	AULAS	CENTROS	AULAS	CENTROS	AULAS	CENTROS	AULAS	CENTROS	AULAS
MEZCLA DE NIVELES	49	49	0	0	0	0	0	0	0	0
SOLO JARDIN DE INFANCIA	0	0	0	0	0	0	0	0	0	0
SOLO PARVULARIO	23	35	0	0	0	0	0	0	0	0
PREESCOLAR COMPLETO	10	33	0	0	0	0	0	0	0	0
PREESCOLAR Y E.G.B.	17	126	0	0	1	3	0	0	0	0
PREESCOLAR, E.G.B. Y PRIMARIA	160	1940	11	181	1	14	2	55	0	0
SOLO E.G.B.	22	62	1	12	0	0	0	0	0	0
E.G.B. Y PRIMARIA	89	913	2	39	1	4	0	0	0	0
SOLO PRIMARIA	5	16	0	0	0	0	0	0	0	0

B. IGLESIA

	SIN OTRAS ENSEÑANZAS		CON ENSEÑ. ADULTOS		CON EDUC. ESPECIAL		CON ENSEÑ. ADULTOS Y EDUC. ESPECIAL		CON ENSEÑANZA ADULTOS Y PROFESION.	
	CENTROS	AULAS	CENTROS	AULAS	CENTROS	AULAS	CENTROS	AULAS	CENTROS	AULAS
MEZCLA DE NIVELES	5	5	0	0	0	0	0	0	0	0
SOLO JARDIN DE INFANCIA	0	0	0	0	0	0	0	0	0	0
SOLO PARVULARIO	4	13	0	0	0	0	0	0	0	0
PREESCOLAR COMPLETO	2	5	0	0	0	0	0	0	0	0
PREESCOLAR Y E.G.B.	104	1220	0	0	0	0	0	0	0	0
PREESCOLAR, E.G.B. Y PRIMARIA	70	829	1	17	0	0	0	0	0	0
SOLO E.G.B.	31	342	0	0	0	0	0	0	0	0
E.G.B. Y PRIMARIA	9	75	0	0	0	0	0	0	0	0
SOLO PRIMARIA	0	0	0	0	0	0	0	0	0	0

C. PRIVADO

	SIN OTRAS ENSEÑANZAS		CON ENSEÑ. ADULTOS		CON EDUC. ESPECIAL		CON ENSEÑ. ADULTOS Y EDUC. ESPECIAL		CON ENSEÑANZA ADULTOS Y PROFESION.	
	CENTROS	AULAS	CENTROS	AULAS	CENTROS	AULAS	CENTROS	AULAS	CENTROS	AULAS
MEZCLA DE NIVELES	41	55	1	1	0	0	0	0	0	0
SOLO JARDIN DE INFANCIA	2	5	0	0	0	0	0	0	0	0
SOLO PARVULARIO	25	53	0	0	0	0	0	0	0	0
PREESCOLAR COMPLETO	90	284	0	0	0	0	0	0	0	0
PREESCOLAR Y E.G.B.	295	1836	1	3	0	0	0	0	0	0
PREESCOLAR, E.G.B. Y PRIMARIA	506	3334	50	357	2	20	3	19	0	0
SOLO E.G.B.	42	212	1	1	0	0	0	0	0	0
E.G.B. Y PRIMARIA	75	399	8	25	0	0	0	0	0	0
SOLO PRIMARIA	4	28	1	2	0	0	1	5	0	0

II.12-6 RESTO PROVINCIA BARCELONA

A. PUBLICO

	SIN OTRAS ENSEÑANZAS		CON ENSEÑ. ADULTOS		CON EDUC. ESPECIAL		CON ENSEÑ. ADULTOS Y EDUC. ESPECIAL		CON ENSEÑANZA ADULTOS Y PROFESION.	
	CENTROS	AULAS	CENTROS	AULAS	CENTROS	AULAS	CENTROS	AULAS	CENTROS	AULAS
MEZCLA DE NIVELES	304	315	2	2	0	0	0	0	0	0
SOLO JARDIN DE INFANCIA	0	0	0	0	0	0	0	0	0	0
SOLO PARVULARIO	17	29	0	0	0	0	0	0	0	0
PREESCOLAR COMPLETO	0	0	0	0	0	0	0	0	0	0
PREESCOLAR Y E.G.B.	15	85	0	0	0	0	0	0	0	0
PREESCOLAR, E.G.B. Y PRIMARIA	146	1517	5	72	1	27	0	0	0	0
SOLO E.G.B.	49	56	0	0	1	1	0	0	0	0
E.G.B. Y PRIMARIA	69	394	2	12	0	0	0	0	0	0
SOLO PRIMARIA	3	9	0	0	0	0	0	0	0	0

TABLA II.12 (Continuación)

CLASIFICACION DE LOS CENTROS DOCENTES POR RAZON DE LAS ENSEÑANZAS QUE IMPARTEN, CURSO 1971-72.

II.12-6 RESTO PROVINCIA BARCELONA

B. IGLESIA

	SIN OTRAS ENSEÑANZAS		CON ENSEÑ. ADULTOS		CON EDUC. ESPECIAL		CON ENSEÑ. ADULTOS Y EDUC. ESPECIAL		CON ENSEÑANZA ADULTOS Y PROFESION.	
	CENTROS	AULAS	CENTROS	AULAS	CENTROS	AULAS	CENTROS	AULAS	CENTROS	AULAS
MEZCLA DE NIVELES	4	5	0	0	0	0	0	0	0	0
SOLO JARDIN DE INFANCIA	0	0	0	0	0	0	0	0	0	0
SOLO PARVULARIO	3	9	0	0	0	0	0	0	0	0
PREESCOLAR COMPLETO	2	6	0	0	0	0	0	0	0	0
PREESCOLAR Y E.G.B.	49	421	0	0	0	0	0	0	0	0
PREESCOLAR, E.G.B. Y PRIMARIA	87	786	2	30	0	0	0	0	0	0
SOLO E.G.B.	15	121	0	0	0	0	0	0	0	0
E.G.B. Y PRIMARIA	14	96	0	0	0	0	0	0	0	0
SOLO PRIMARIA	0	0	0	0	0	0	0	0	0	0

C. PRIVADO

	SIN OTRAS ENSEÑANZAS		CON ENSEÑ. ADULTOS		CON EDUC. ESPECIAL		CON ENSEÑ. ADULTOS Y EDUC. ESPECIAL		CON ENSEÑANZA ADULTOS Y PROFESION.	
	CENTROS	AULAS	CENTROS	AULAS	CENTROS	AULAS	CENTROS	AULAS	CENTROS	AULAS
MEZCLA DE NIVELES	35	35	1	2	0	0	0	0	0	0
SOLO JARDIN DE INFANCIA	0	0	0	0	0	0	0	0	0	0
SOLO PARVULARIO	10	16	1	6	0	0	0	0	0	0
PREESCOLAR COMPLETO	12	31	0	0	0	0	0	0	0	0
PREESCOLAR Y E.G.B.	79	461	1	1	1	12	0	0	0	0
PREESCOLAR, E.G.B. Y PRIMARIA	145	871	13	100	0	0	0	0	0	0
SOLO E.G.B.	18	38	0	0	0	0	0	0	0	0
E.G.B. Y PRIMARIA	34	126	2	9	0	0	0	0	0	0
SOLO PRIMARIA	1	1	0	0	0	0	0	0	0	0

II.12.7 TOTAL PROVINCIA BARCELONA

A. PUBLICO

	SIN OTRAS ENSEÑANZAS		CON ENSEÑ. ADULTOS		CON EDUC. ESPECIAL		CON ENSEÑ. ADULTOS Y EDUC. ESPECIAL		CON ENSEÑANZA ADULTOS Y PROFESION.	
	CENTROS	AULAS	CENTROS	AULAS	CENTROS	AULAS	CENTROS	AULAS	CENTROS	AULAS
MEZCLA DE NIVELES	353	364	2	2	0	0	0	0	0	0
SOLO JARDIN DE INFANCIA	0	0	0	0	0	0	0	0	0	0
SOLO PARVULARIO	40	64	0	0	0	0	0	0	0	0
PREESCOLAR COMPLETO	10	33	0	0	0	0	0	0	0	0
PREESCOLAR Y E.G.B.	32	211	0	0	1	3	0	0	0	0
PREESCOLAR, E.G.B. Y PRIMARIA	306	3457	16	253	2	41	2	55	0	0
SOLO E.G.B.	71	118	1	12	1	1	0	0	0	0
E.G.B. Y PRIMARIA	158	1307	4	51	1	4	0	0	0	0
SOLO PRIMARIA	8	19	0	0	0	0	0	0	0	0

B. IGLESIA

	SIN OTRAS ENSEÑANZAS		CON ENSEÑ. ADULTOS		CON EDUC. ESPECIAL		CON ENSEÑ. ADULTOS Y EDUC. ESPECIAL		CON ENSEÑANZA ADULTOS Y PROFESION.	
	CENTROS	AULAS	CENTROS	AULAS	CENTROS	AULAS	CENTROS	AULAS	CENTROS	AULAS
MEZCLA DE NIVELES	9	10	0	0	0	0	0	0	0	0
SOLO JARDIN DE INFANCIA	0	0	0	0	0	0	0	0	0	0
SOLO PARVULARIO	7	22	0	0	0	0	0	0	0	0
PREESCOLAR COMPLETO	4	11	0	0	0	0	0	0	0	0
PREESCOLAR Y E.G.B.	153	1641	0	0	0	0	0	0	0	0
PREESCOLAR, E.G.B. Y PRIMARIA	157	1615	3	47	0	0	0	0	0	0
SOLO E.G.B.	46	463	0	0	0	0	0	0	0	0
E.G.B. Y PRIMARIA	23	171	0	0	0	0	0	0	0	0
SOLO PRIMARIA	0	0	0	0	0	0	0	0	0	0

II.12-7 TOTAL PROVINCIA BARCELONA

CLASIFICACION DE LOS CENTROS DOCENTES POR RAZON DE LAS ENSEÑANZAS QUE IMPARTEN. CURSO 1971-72

	SIN OTRAS ENSEÑANZAS		CON ENSEÑ. ADULTOS		CON EDUC. ESPECIAL		CON ENSEÑ. ADULTOS Y EDUC. ESPECIAL		CON ENSEÑANZA ADULTOS Y PROFESION.	
	CENTROS	AULAS	CENTROS	AULAS	CENTROS	AULAS	CENTROS	AULAS	CENTROS	AULAS
MEZCLA DE NIVELES	76	90	2	3	0	0	0	0	0	0
SOLO JARDIN DE INFANCIA	2	5	0	0	0	0	0	0	0	0
SOLO PARVULARIO	35	69	1	6	0	0	0	0	0	0
PREESCOLAR COMPLETO	102	315	0	0	0	0	0	0	0	0
PREESCOLAR Y E.G.B.	374	2297	2	4	1	12	0	0	0	0
PREESCOLAR, E.G.B. Y PRIMARIA	651	4205	63	457	2	20	3	19	0	0
SOLO E.G.B.	60	250	1	1	0	0	0	0	0	0
E.G.B. Y PRIMARIA	109	525	10	34	0	0	0	0	0	0
SOLO PRIMARIA	5	29	1	2	0	0	1	5	0	0

II.12-8 GERONA CAPITAL

	SIN OTRAS ENSEÑANZAS		CON ENSEÑ. ADULTOS		CON EDUC. ESPECIAL		CON ENSEÑ. ADULTOS Y EDUC. ESPECIAL		CON ENSEÑANZA ADULTOS Y PROFESION.	
	CENTROS	AULAS	CENTROS	AULAS	CENTROS	AULAS	CENTROS	AULAS	CENTROS	AULAS
MEZCLA DE NIVELES	6	6	1	1	0	0	0	0	0	0
SOLO JARDIN DE INFANCIA	0	0	0	0	0	0	0	0	0	0
SOLO PARVULARIO	1	1	0	0	0	0	0	0	0	0
PREESCOLAR COMPLETO	3	8	0	0	0	0	0	0	0	0
PREESCOLAR Y E.G.B.	0	0	0	0	0	0	0	0	0	0
PREESCOLAR, E.G.B. Y PRIMARIA	9	114	0	0	0	0	0	0	0	0
SOLO E.G.B.	0	0	0	0	0	0	0	0	0	0
E.G.B. Y PRIMARIA	0	0	0	0	0	0	0	0	0	0
SOLO PRIMARIA	0	0	0	0	0	0	0	0	0	0

B. IGLESIA

	SIN OTRAS ENSEÑANZAS		CON ENSEÑ. ADULTOS		CON EDUC. ESPECIAL		CON ENSEÑ. ADULTOS Y EDUC. ESPECIAL		CON ENSEÑANZA ADULTOS Y PROFESION.	
	CENTROS	AULAS	CENTROS	AULAS	CENTROS	AULAS	CENTROS	AULAS	CENTROS	AULAS
MEZCLA DE NIVELES	0	0	0	0	0	0	0	0	0	0
SOLO JARDIN DE INFANCIA	0	0	0	0	0	0	0	0	0	0
SOLO PARVULARIO	0	0	0	0	0	0	0	0	0	0
PREESCOLAR COMPLETO	0	0	0	0	0	0	0	0	0	0
PREESCOLAR Y E.G.B.	3	20	0	0	0	0	0	0	0	0
PREESCOLAR, E.G.B. Y PRIMARIA	8	69	0	0	0	0	0	0	0	0
SOLO E.G.B.	1	9	0	0	0	0	0	0	0	0
E.G.B. Y PRIMARIA	2	16	0	0	0	0	0	0	0	0
SOLO PRIMARIA	0	0	0	0	0	0	0	0	0	0

C. PRIVADO

	SIN OTRAS ENSEÑANZAS		CON ENSEÑ. ADULTOS		CON EDUC. ESPECIAL		CON ENSEÑ. ADULTOS Y EDUC. ESPECIAL		CON ENSEÑANZA ADULTOS Y PROFESION.	
	CENTROS	AULAS	CENTROS	AULAS	CENTROS	AULAS	CENTROS	AULAS	CENTROS	AULAS
MEZCLA DE NIVELES	0	0	0	0	0	0	0	0	0	0
SOLO JARDIN DE INFANCIA	0	0	0	0	0	0	0	0	0	0
SOLO PARVULARIO	0	0	0	0	0	0	0	0	0	0
PREESCOLAR COMPLETO	0	0	0	0	0	0	0	0	0	0
PREESCOLAR Y E.G.B.	3	21	0	0	0	0	0	0	0	0
PREESCOLAR, E.G.B. Y PRIMARIA	3	18	0	0	0	0	0	0	0	0
SOLO E.G.B.	0	0	0	0	0	0	0	0	0	0
E.G.B. Y PRIMARIA	0	0	0	0	0	0	0	0	0	0
SOLO PRIMARIA	0	0	0	0	1	7	0	0	0	0

TABLA II.12 (Continuación)

CLASIFICACION DE LOS CENTROS DOCENTES POR RAZON DE LAS ENSEÑANZAS QUE IMPARTEN. CURSO 1971-72

II.12-9 RESTO PROVINCIA GERONA

A. PUBLICO

	SIN OTRAS ENSEÑANZAS		CON ENSEÑ. ADULTOS		CON EDUC. ESPECIAL		CON ENSEÑ. ADULTOS Y EDUC. ESPECIAL		CON ENSEÑANZA ADULTOS Y PROFESION.	
	CENTROS	AULAS	CENTROS	AULAS	CENTROS	AULAS	CENTROS	AULAS	CENTROS	AULAS
MEZCLA DE NIVELES	255	282	4	4	0	0	0	0	0	0
SOLO JARDIN DE INFANCIA	0	0	0	0	0	0	0	0	0	0
SOLO PARVULARIO	9	9	0	0	0	0	0	0	0	0
PREESCOLAR COMPLETO	2	2	0	0	0	0	0	0	0	0
PREESCOLAR Y E.G.B.	3	12	0	0	0	0	0	0	0	0
PREESCOLAR, E.G.B. Y PRIMARIA	70	553	6	67	4	95	1	9	0	0
SOLO E.G.B.	10	11	0	0	0	0	0	0	0	0
E.G.B. Y PRIMARIA	5	19	0	0	0	0	0	0	0	0
SOLO PRIMARIA	0	0	0	0	0	0	0	0	0	0

B. IGLESIA

	SIN OTRAS ENSEÑANZAS		CON ENSEÑ. ADULTOS		CON EDUC. ESPECIAL		CON ENSEÑ. ADULTOS Y EDUC. ESPECIAL		CON ENSEÑANZA ADULTOS Y PROFESION.	
	CENTROS	AULAS	CENTROS	AULAS	CENTROS	AULAS	CENTROS	AULAS	CENTROS	AULAS
MEZCLA DE NIVELES	1	1	0	0	0	0	0	0	0	0
SOLO JARDIN DE INFANCIA	0	0	0	0	0	0	0	0	0	0
SOLO PARVULARIO	0	0	0	0	0	0	0	0	0	0
PREESCOLAR COMPLETO	0	0	0	0	0	0	0	0	0	0
PREESCOLAR Y E.G.B.	15	88	1	3	0	0	0	0	0	0
PREESCOLAR, E.G.B. Y PRIMARIA	21	203	3	27	0	0	0	0	3	25
SOLO E.G.B.	4	17	0	0	1	4	0	0	0	0
E.G.B. Y PRIMARIA	4	31	0	0	0	0	0	0	0	0
SOLO PRIMARIA	0	0	0	0	0	0	0	0	0	0

C. PRIVADO

	SIN OTRAS ENSEÑANZAS		CON ENSEÑ. ADULTOS		CON EDUC. ESPECIAL		CON ENSEÑ. ADULTOS Y EDUC. ESPECIAL		CON ENSEÑANZA ADULTOS Y PROFESION.	
	CENTROS	AULAS	CENTROS	AULAS	CENTROS	AULAS	CENTROS	AULAS	CENTROS	AULAS
MEZCLA DE NIVELES	2	2	0	0	0	0	0	0	0	0
SOLO JARDIN DE INFANCIA	0	0	0	0	0	0	0	0	0	0
SOLO PARVULARIO	0	0	0	0	0	0	0	0	0	0
PREESCOLAR COMPLETO	2	4	0	0	0	0	0	0	0	0
PREESCOLAR Y E.G.B.	7	25	0	0	0	0	0	0	0	0
PREESCOLAR, E.G.B. Y PRIMARIA	12	67	2	13	0	0	0	0	1	4
SOLO E.G.B.	0	0	0	0	0	0	0	0	0	0
E.G.B. Y PRIMARIA	5	22	1	3	0	0	0	0	0	0
SOLO PRIMARIA	0	0	0	0	0	0	0	0	0	0

II.12-10 TOTAL PROVINCIA GERONA

A. PUBLICO

	SIN OTRAS ENSEÑANZAS		CON ENSEÑ. ADULTOS		CON EDUC. ESPECIAL		CON ENSEÑ. ADULTOS Y EDUC. ESPECIAL		CON ENSEÑANZA ADULTOS Y PROFESION.	
	CENTROS	AULAS	CENTROS	AULAS	CENTROS	AULAS	CENTROS	AULAS	CENTROS	AULAS
MEZCLA DE NIVELES	261	288	5	5	0	0	0	0	0	0
SOLO JARDIN DE INFANCIA	0	0	0	0	0	0	0	0	0	0
SOLO PARVULARIO	10	10	0	0	0	0	0	0	0	0
PREESCOLAR COMPLETO	5	10	0	0	0	0	0	0	0	0
PREESCOLAR Y E.G.B.	3	12	0	0	0	0	0	0	0	0
PREESCOLAR, E.G.B. Y PRIMARIA	79	667	6	67	4	95	1	9	0	0
SOLO E.G.B.	10	11	0	0	0	0	0	0	0	0
E.G.B. Y PRIMARIA	5	19	0	0	0	0	0	0	0	0
SOLO PRIMARIA	0	0	0	0	0	0	0	0	0	0

TABLA II.12 (Continuación)

CLASIFICACION DE LOS CENTROS DOCENTES POR RAZON DE LAS ENSEÑANZAS QUE IMPARTEN. CURSO 1971-72.

II.12-10 TOTAL PROVINCIA GERONA

B. IGLESIA

	SIN OTRAS ENSEÑANZAS		CON ENSEÑ. ADULTOS		CON EDUC. ESPECIAL		CON ENSEÑ. ADULTOS Y EDUC. ESPECIAL		CON ENSEÑANZA ADULTOS Y PROFESION.	
	CENTROS	AULAS	CENTROS	AULAS	CENTROS	AULAS	CENTROS	AULAS	CENTROS	AULAS
MEZCLA DE NIVELES	1	1	0	0	0	0	0	0	0	0
SOLO JARDIN DE INFANCIA	0	0	0	0	0	0	0	0	0	0
SOLO PARVULARIO	0	0	0	0	0	0	0	0	0	0
PREESCOLAR COMPLETO	0	0	0	0	0	0	0	0	0	0
PREESCOLAR Y E.G.B.	18	108	1	3	0	0	0	0	0	0
PREESCOLAR, E.G.B. Y PRIMARIA	29	272	3	27	0	0	0	0	3	25
SOLO E.G.B.	5	26	0	0	1	4	0	0	0	0
E.G.B. Y PRIMARIA	6	47	0	0	0	0	0	0	0	0
SOLO PRIMARIA	0	0	0	0	0	0	0	0	0	0

C. PRIVADO

	SIN OTRAS ENSEÑANZAS		CON ENSEÑ. ADULTOS		CON EDUC. ESPECIAL		CON ENSEÑ. ADULTOS Y EDUC. ESPECIAL		CON ENSEÑANZA ADULTOS Y PROFESION.	
	CENTROS	AULAS	CENTROS	AULAS	CENTROS	AULAS	CENTROS	AULAS	CENTROS	AULAS
MEZCLA DE NIVELES	2	2	0	0	0	0	0	0	0	0
SOLO JARDIN DE INFANCIA	0	0	0	0	0	0	0	0	0	0
SOLO PARVULARIO	0	0	0	0	0	0	0	0	0	0
PREESCOLAR COMPLETO	2	4	0	0	0	0	0	0	0	0
PREESCOLAR Y E.G.B.	10	46	0	0	0	0	0	0	0	0
PREESCOLAR, E.G.B. Y PRIMARIA	15	85	2	13	0	0	0	0	1	4
SOLO E.G.B.	0	0	0	0	0	0	0	0	0	0
E.G.B. Y PRIMARIA	5	22	1	3	0	0	0	0	0	0
SOLO PRIMARIA	0	0	0	0	1	7	0	0	0	0

II.12-11 LERIDA CAPITAL

A. PÚBLICO

	SIN OTRAS ENSEÑANZAS		CON ENSEÑ. ADULTOS		CON EDUC. ESPECIAL		CON ENSEÑ. ADULTOS Y EDUC. ESPECIAL		CON ENSEÑANZA ADULTOS Y PROFESION.	
	CENTROS	AULAS	CENTROS	AULAS	CENTROS	AULAS	CENTROS	AULAS	CENTROS	AULAS
MEZCLA DE NIVELES	11	12	0	0	0	0	0	0	0	0
SOLO JARDIN DE INFANCIA	0	0	0	0	0	0	0	0	0	0
SOLO PARVULARIO	1	3	0	0	0	0	0	0	0	0
PREESCOLAR COMPLETO	0	0	0	0	0	0	0	0	0	0
PREESCOLAR Y E.G.B.	2	6	0	0	0	0	0	0	0	0
PREESCOLAR, E.G.B. Y PRIMARIA	11	107	2	22	1	13	2	37	0	0
SOLO E.G.B.	3	19	0	0	0	0	0	0	0	0
E.G.B. Y PRIMARIA	2	7	0	0	0	0	0	0	0	0
SOLO PRIMARIA	0	0	0	0	0	0	0	0	0	0

B. IGLESIA

	SIN OTRAS ENSEÑANZAS		CON ENSEÑ. ADULTOS		CON EDUC. ESPECIAL		CON ENSEÑ. ADULTOS Y EDUC. ESPECIAL		CON ENSEÑANZA ADULTOS Y PROFESION.	
	CENTROS	AULAS	CENTROS	AULAS	CENTROS	AULAS	CENTROS	AULAS	CENTROS	AULAS
No existe desglose de estos datos entre Iglesia y Privado, por lo que aparecen juntos en las Tablas correspondientes a Privado.										

TABLA II.12 (Continuación)

CLASIFICACION DE LOS CENTROS DOCENTES POR RAZON DE LAS ENSEÑANZAS QUE IMPARTEN. CURSO 1971-72.

II.12-11 LERIDA CAPITAL

C. PRIVADO

	SIN OTRAS ENSEÑANZAS		CON ENSEÑ. ADULTOS		CON EDUC. ESPECIAL		CON ENSEÑ. ADULTOS Y EDUC. ESPECIAL		CON ENSEÑANZA ADULTOS Y PROFESION.	
	CENTROS	AULAS	CENTROS	AULAS	CENTROS	AULAS	CENTROS	AULAS	CENTROS	AULAS
MEZCLA DE NIVELES	12	12	0	0	0	0	0	0	0	0
SOLO JARDIN DE INFANCIA	1	1	0	0	0	0	0	0	0	0
SOLO PARVULARIO	0	0	0	0	0	0	0	0	0	0
PREESCOLAR COMPLETO	3	8	0	0	0	0	0	0	0	0
PREESCOLAR Y E.G.B.	16	102	1	2	0	0	0	0	0	0
PREESCOLAR, E.G.B. Y PRIMARIA	7	43	0	0	0	0	0	0	0	0
SOLO E.G.B.	2	11	0	0	0	0	0	0	0	0
E.G.B. Y PRIMARIA	4	11	0	0	0	0	0	0	0	0
SOLO PRIMARIA	0	0	0	0	0	0	0	0	0	0

II.12-12 RESTO PROVINCIA LERIDA

A. PUBLICO

	SIN OTRAS ENSEÑANZAS		CON ENSEÑ. ADULTOS		CON EDUC. ESPECIAL		CON ENSEÑ. ADULTOS Y EDUC. ESPECIAL		CON ENSEÑANZA ADULTOS Y PROFESION.	
	CENTROS	AULAS	CENTROS	AULAS	CENTROS	AULAS	CENTROS	AULAS	CENTROS	AULAS
MEZCLA DE NIVELES	246	282	0	0	0	0	0	0	0	0
SOLO JARDIN DE INFANCIA	0	0	0	0	0	0	0	0	0	0
SOLO PARVULARIO	0	0	0	0	0	0	0	0	0	0
PREESCOLAR COMPLETO	0	0	0	0	0	0	0	0	0	0
PREESCOLAR Y E.G.B.	3	8	0	0	0	0	0	0	0	0
PREESCOLAR, E.G.B. Y PRIMARIA	76	478	2	32	4	60	0	0	0	0
SOLO E.G.B.	16	34	0	0	0	0	0	0	0	0
E.G.B. Y PRIMARIA	12	50	0	0	0	0	0	0	0	0
SOLO PRIMARIA	0	0	0	0	0	0	0	0	0	0

B. IGLESIA

	SIN OTRAS ENSEÑANZAS		CON ENSEÑ. ADULTOS		CON EDUC. ESPECIAL		CON ENSEÑ. ADULTOS Y EDUC. ESPECIAL		CON ENSEÑANZA ADULTOS Y PROFESION.	
	CENTROS	AULAS	CENTROS	AULAS	CENTROS	AULAS	CENTROS	AULAS	CENTROS	AULAS
No existe desglose de estos datos entre Iglesia y Privado, por lo que aparecen juntos en las Tablas correspondientes a Privado.										

C. PRIVADO

	SIN OTRAS ENSEÑANZAS		CON ENSEÑ. ADULTOS		CON EDUC. ESPECIAL		CON ENSEÑ. ADULTOS Y EDUC. ESPECIAL		CON ENSEÑANZA ADULTOS Y PROFESION.	
	CENTROS	AULAS	CENTROS	AULAS	CENTROS	AULAS	CENTROS	AULAS	CENTROS	AULAS
MEZCLA DE NIVELES	11	11	0	0	0	0	0	0	0	0
SOLO JARDIN DE INFANCIA	0	0	0	0	0	0	0	0	0	0
SOLO PARVULARIO	2	4	0	0	0	0	0	0	0	0
PREESCOLAR COMPLETO	1	2	0	0	0	0	0	0	0	0
PREESCOLAR Y E.G.B.	14	113	0	0	0	0	0	0	0	0
PREESCOLAR, E.G.B. Y PRIMARIA	15	88	0	0	0	0	0	0	0	0
SOLO E.G.B.	3	6	0	0	0	0	0	0	0	0
E.G.B. Y PRIMARIA	6	37	0	0	0	0	0	0	0	0
SOLO PRIMARIA	1	1	0	0	0	0	0	0	0	0

TABLA II.12 (Continuación)

CLASIFICACION DE LOS CENTROS DOCENTES POR RAZON DE LAS ENSEÑANZAS QUE IMPARTEN. CURSO 1971-72.

II.12-13 TOTAL PROVINCIA-LEONIA]

A. PUBLICO

	SIN OTRAS ENSEÑANZAS		CON ENSEÑ. ADULTOS		CON EDUC. ESPECIAL		CON ENSEÑ. ADULTOS Y EDUC. ESPECIAL		CON ENSEÑANZA ADULTOS Y PROFESION.	
	CENTROS	AULAS	CENTROS	AULAS	CENTROS	AULAS	CENTROS	AULAS	CENTROS	AULAS
MEZCLA DE NIVELES	257	94	0	0	0	0	0	0	0	0
SOLO JARDIN DE INFANCIA	0	0	0	0	0	0	0	0	0	0
SOLO PARVULARIO	1	3	0	0	0	0	0	0	0	0
PREESCOLAR COMPLETO	0	0	0	0	0	0	0	0	0	0
PREESCOLAR Y E.G.B.	5	14	0	0	0	0	0	0	0	0
PREESCOLAR, E.G.B. Y PRIMARIA	67	585	4	54	5	73	2	37	0	0
SOLO E.G.B.	19	53	0	0	0	0	0	0	0	0
E.G.B. Y PRIMARIA	14	57	0	0	0	9	0	0	0	0
SOLO PRIMARIA	0	0	0	0	0	0	0	0	0	0

B. IGLESIA

	SIN OTRAS ENSEÑANZAS		CON ENSEÑ. ADULTOS		CON EDUC. ESPECIAL		CON ENSEÑ. ADULTOS Y EDUC. ESPECIAL		CON ENSEÑANZA ADULTOS Y PROFESION.	
	CENTROS	AULAS	CENTROS	AULAS	CENTROS	AULAS	CENTROS	AULAS	CENTROS	AULAS

No existe desglose de estos datos entre Iglesia y Privado, por lo que aparecen juntos en las Tablas correspondientes a Privado.

C. PRIVADO

	SIN OTRAS ENSEÑANZAS		CON ENSEÑ. ADULTOS		CON EDUC. ESPECIAL		CON ENSEÑ. ADULTOS Y EDUC. ESPECIAL		CON ENSEÑANZA ADULTOS Y PROFESION.	
	CENTROS	AULAS	CENTROS	AULAS	CENTROS	AULAS	CENTROS	AULAS	CENTROS	AULAS
MEZCLA DE NIVELES	23	23	0	0	0	0	0	0	0	0
SOLO JARDIN DE INFANCIA	1	1	0	0	0	0	0	0	0	0
SOLO PARVULARIO	2	4	0	0	0	0	0	0	0	0
PREESCOLAR COMPLETO	4	10	0	0	0	0	0	0	0	0
PREESCOLAR Y E.G.B.	20	215	1	2	0	0	0	0	0	0
PREESCOLAR, E.G.B. Y PRIMARIA	22	131	0	0	0	0	0	0	0	0
SOLO E.G.B.	5	17	0	0	0	0	0	0	0	0
E.G.B. Y PRIMARIA	10	48	0	0	0	0	0	0	0	0
SOLO PRIMARIA	1	1	0	0	0	0	0	0	0	0

II.12-14 TARRAGONA CAPITAL

A. PUBLICO

	SIN OTRAS ENSEÑANZAS		CON ENSEÑ. ADULTOS		CON EDUC. ESPECIAL		CON ENSEÑ. ADULTOS Y EDUC. ESPECIAL		CON ENSEÑANZA ADULTOS Y PROFESION.	
	CENTROS	AULAS	CENTROS	AULAS	CENTROS	AULAS	CENTROS	AULAS	CENTROS	AULAS
MEZCLA DE NIVELES	6	6	0	0	0	0	0	0	0	0
SOLO JARDIN DE INFANCIA	0	0	0	0	0	0	0	0	0	0
SOLO PARVULARIO	0	0	0	0	0	0	0	0	0	0
PREESCOLAR COMPLETO	0	0	0	0	0	0	0	0	0	0
PREESCOLAR Y E.G.B.	3	43	0	0	0	0	0	0	0	0
PREESCOLAR, E.G.B. Y PRIMARIA	11	130	0	0	0	0	0	0	0	0
SOLO E.G.B.	5	11	0	0	0	0	0	0	0	0
E.G.B. Y PRIMARIA	5	22	0	0	0	0	0	0	0	0
SOLO PRIMARIA	0	0	0	0	0	0	0	0	0	0

TABLA II.12 (Continuación)

CLASIFICACION DE LOS CENTROS DOCENTES POR RAZON DE LAS ENSEÑANZAS QUE IMPARTEN. CURSO 1971-72.

II.12-14 TARRAGONA CAPITAL

B. IGLESIA

	SIN OTRAS ENSEÑANZAS		CON ENSEÑ. ADULTOS		CON EDUC. ESPECIAL		CON ENSEÑ. ADULTOS Y EDUC. ESPECIAL		CON ENSEÑANZA ADULTOS Y PROFESION.	
	CENTROS	AULAS	CENTROS	AULAS	CENTROS	AULAS	CENTROS	AULAS	CENTROS	AULAS
No existe desglose de estos datos entre Iglesia y Privado, por lo que aparecen juntos en las Tablas correspondientes a Privado.										

C. PRIVADO

	SIN OTRAS ENSEÑANZAS		CON ENSEÑ. ADULTOS		CON EDUC. ESPECIAL		CON ENSEÑ. ADULTOS Y EDUC. ESPECIAL		CON ENSEÑANZA ADULTOS Y PROFESION.	
	CENTROS	AULAS	CENTROS	AULAS	CENTROS	AULAS	CENTROS	AULAS	CENTROS	AULAS
MEZCLA DE NIVELES	4	4	0	0	0	0	0	0	0	0
SOLO JARDIN DE INFANCIA	0	0	0	0	0	0	0	0	0	0
SOLO PARVULARIO	1	1	0	0	0	0	0	0	0	0
PREESCOLAR COMPLETO	0	0	0	0	0	0	0	0	0	0
PREESCOLAR Y E.G.B.	5	40	0	0	0	0	0	0	0	0
PREESCOLAR, E.G.B. Y PRIMARIA	8	87	0	0	0	0	0	0	0	0
SOLO E.G.B.	0	0	0	0	0	0	0	0	0	0
E.G.B. Y PRIMARIA	3	17	0	0	0	0	0	0	0	0
SOLO PRIMARIA	1	1	0	0	0	0	0	0	0	0

II.12.15 RESTO PROVINCIA TARRAGONA

A. PUBLICO

	SIN OTRAS ENSEÑANZAS		CON ENSEÑ. ADULTOS		CON EDUC. ESPECIAL		CON ENSEÑ. ADULTOS Y EDUC. ESPECIAL		CON ENSEÑANZA ADULTOS Y PROFESION.	
	CENTROS	AULAS	CENTROS	AULAS	CENTROS	AULAS	CENTROS	AULAS	CENTROS	AULAS
MEZCLA DE NIVELES	212	212	0	0	0	0	0	0	0	0
SOLO JARDIN DE INFANCIA	0	0	0	0	0	0	0	0	0	0
SOLO PARVULARIO	20	20	0	0	0	0	0	0	0	0
PREESCOLAR COMPLETO	0	0	0	0	0	0	0	0	0	0
PREESCOLAR Y E.G.B.	5	25	0	0	0	0	0	0	0	0
PREESCOLAR, E.G.B. Y PRIMARIA	73	655	2	38	0	0	0	0	0	0
SOLO E.G.B.	23	34	0	0	0	0	0	0	0	0
E.G.B. Y PRIMARIA	20	95	0	0	0	0	0	0	0	0
SOLO PRIMARIA	1	1	0	0	0	0	0	0	0	0

B. IGLESIA

	SIN OTRAS ENSEÑANZAS		CON ENSEÑ. ADULTOS		CON EDUC. ESPECIAL		CON ENSEÑ. ADULTOS Y EDUC. ESPECIAL		CON ENSEÑANZA ADULTOS Y PROFESION.	
	CENTROS	AULAS	CENTROS	AULAS	CENTROS	AULAS	CENTROS	AULAS	CENTROS	AULAS
No existe desglose de estos datos entre Iglesia y Privado, por lo que aparecen juntos en las Tablas correspondientes a Privado.										

TABLA II.12 (Continuación)

CLASIFICACION DE LOS CENTROS DOCENTES POR RAZON DE LAS ENSEÑANZAS QUE IMPARTEN. CURSO 1971-72.

II.12-15 RESTO PROVINCIA TARRAGONA

C. PRIVADO

	SIN OTRAS ENSEÑANZAS		CON ENSEÑ. ADULTOS		CON EDUC. ESPECIAL		CON ENSEÑ. ADULTOS Y EDUC. ESPECIAL		CON ENSEÑANZA ADULTOS Y PROFESION.	
	CENTROS	AULAS	CENTROS	AULAS	CENTROS	AULAS	CENTROS	AULAS	CENTROS	AULAS
MEZCLA DE NIVELES	15	15	0	0	0	0	0	0	0	0
SOLO JARDIN DE INFANCIA	0	0	0	0	0	0	0	0	0	0
SOLO PARVULARIO	4	4	0	0	0	0	0	0	0	0
PREESCOLAR COMPLETO	3	6	0	0	0	0	0	0	0	0
PREESCOLAR Y E.G.B.	17	100	0	0	0	0	0	0	0	0
PREESCOLAR, E.G.B. Y PRIMARIA	36	251	1	5	0	0	0	0	1	3
SOLO E.G.B.	8	65	0	0	0	0	0	0	0	0
E.G.B. Y PRIMARIA	9	21	2	6	0	0	0	0	0	0
SOLO PRIMARIA	0	0	0	0	0	0	0	0	0	0

II.12-16 TOTAL PROVINCIA TARRAGONA

A. PUBLICO

	SIN OTRAS ENSEÑANZAS		CON ENSEÑ. ADULTOS		CON EDUC. ESPECIAL		CON ENSEÑ. ADULTOS Y EDUC. ESPECIAL		CON ENSEÑANZA ADULTOS Y PROFESION.	
	CENTROS	AULAS	CENTROS	AULAS	CENTROS	AULAS	CENTROS	AULAS	CENTROS	AULAS
MEZCLA DE NIVELES	218	218	0	0	0	0	0	0	0	0
SOLO JARDIN DE INFANCIA	0	0	0	0	0	0	0	0	0	0
SOLO PARVULARIO	20	20	0	0	0	0	0	0	0	0
PREESCOLAR COMPLETO	0	0	0	0	0	0	0	0	0	0
PREESCOLAR Y E.G.B.	8	68	0	0	0	0	0	0	0	0
PREESCOLAR, E.G.B. Y PRIMARIA	84	785	2	38	0	0	0	0	0	0
SOLO E.G.B.	28	45	0	0	0	0	0	0	0	0
E.G.B. Y PRIMARIA	25	117	0	0	0	0	0	0	0	0
SOLO PRIMARIA	1	1	0	0	0	0	0	0	0	0

B. IGLESIA

	SIN OTRAS ENSEÑANZAS		CON ENSEÑ. ADULTOS		CON EDUC. ESPECIAL		CON ENSEÑ. ADULTOS Y EDUC. ESPECIAL		CON ENSEÑANZA ADULTOS Y PROFESION.	
	CENTROS	AULAS	CENTROS	AULAS	CENTROS	AULAS	CENTROS	AULAS	CENTROS	AULAS
No existe desglose de estos datos entre Iglesia y Privado, por lo que aparecen juntos en las Tablas correspondientes a Privado.										

C. PRIVADO

	SIN OTRAS ENSEÑANZAS		CON ENSEÑ. ADULTOS		CON EDUC. ESPECIAL		CON ENSEÑ. ADULTOS Y EDUC. ESPECIAL		CON ENSEÑANZA ADULTOS Y PROFESION.	
	CENTROS	AULAS	CENTROS	AULAS	CENTROS	AULAS	CENTROS	AULAS	CENTROS	AULAS
MEZCLA DE NIVELES	19	19	0	0	0	0	0	0	0	0
SOLO JARDIN DE INFANCIA	0	0	0	0	0	0	0	0	0	0
SOLO PARVULARIO	5	5	0	0	0	0	0	0	0	0
PREESCOLAR COMPLETO	3	6	0	0	0	0	0	0	0	0
PREESCOLAR Y E.G.B.	22	140	0	0	0	0	0	0	0	0
PREESCOLAR, E.G.B. Y PRIMARIA	44	338	1	5	0	0	0	0	1	3
SOLO E.G.B.	8	65	0	0	0	0	0	0	0	0
E.G.B. Y PRIMARIA	12	38	2	6	0	0	0	0	0	0
SOLO PRIMARIA	1	1	0	0	0	0	0	0	0	0

TABLA II.12 (Continuación)

CLASIFICACION DE LOS CENTROS DOCENTES POR RAZON DE LAS ENSEÑANZAS QUE IMPARTEN. CURSO 1971-72.

II.12-17 TOTAL CATALUÑA

A. PUBLICO

	SIN OTRAS ENSEÑANZAS		CON ENSEÑ. ADULTOS		CON EDUC. ESPECIAL		CON ENSEÑ. ADULTOS Y EDUC. ESPECIAL		CON ENSEÑANZA ADULTOS Y PROFESION.	
	CENTROS	AULAS	CENTROS	AULAS	CENTROS	AULAS	CENTROS	AULAS	CENTROS	AULAS
MEZCLA DE NIVELES	1089	1164	7	7	0	0	0	0	0	0
SOLO JARDIN DE INFANCIA	0	0	0	0	0	0	0	0	0	0
SOLO PARVULARIO	71	97	0	0	0	0	0	0	0	0
PREESCOLAR COMPLETO	15	43	0	0	0	0	0	0	0	0
PREESCOLAR Y E.G.B.	48	305	0	0	1	3	0	0	0	0
PREESCOLAR, E.G.B. Y PRIMARIA	556	5494	28	412	11	209	5	101	0	0
SOLO E.G.B.	128	227	1	12	1	1	0	0	0	0
E.G.B. Y PRIMARIA	202	1500	4	51	1	4	0	0	0	0
SOLO PRIMARIA	0	20	0	0	0	0	0	0	0	0

B. IGLESIA

	SIN OTRAS ENSEÑANZAS		CON ENSEÑ. ADULTOS		CON EDUC. ESPECIAL		CON ENSEÑ. ADULTOS Y EDUC. ESPECIAL		CON ENSEÑANZA ADULTOS Y PROFESION.	
	CENTROS	AULAS	CENTROS	AULAS	CENTROS	AULAS	CENTROS	AULAS	CENTROS	AULAS
MEZCLA DE NIVELES	10	11	0	0	0	0	0	0	0	0
SOLO JARDIN DE INFANCIA	0	0	0	0	0	0	0	0	0	0
SOLO PARVULARIO	7	22	0	0	0	0	0	0	0	0
PREESCOLAR COMPLETO	4	11	0	0	0	0	0	0	0	0
PREESCOLAR Y E.G.B.	171	1749	1	3	0	0	0	0	0	0
PREESCOLAR, E.G.B. Y PRIMARIA	186	1887	6	74	0	0	0	0	3	25
SOLO E.G.B.	53	523	0	0	1	4	0	0	0	0
E.G.B. Y PRIMARIA	29	218	0	0	0	0	0	0	0	0
SOLO PRIMARIA	0	0	0	0	0	0	0	0	0	0

C. PRIVADO

	SIN OTRAS ENSEÑANZAS		CON ENSEÑ. ADULTOS		CON EDUC. ESPECIAL		CON ENSEÑ. ADULTOS Y EDUC. ESPECIAL		CON ENSEÑANZA ADULTOS Y PROFESION.	
	CENTROS	AULAS	CENTROS	AULAS	CENTROS	AULAS	CENTROS	AULAS	CENTROS	AULAS
MEZCLA DE NIVELES	120	134	2	3	0	0	0	0	0	0
SOLO JARDIN DE INFANCIA	3	6	0	0	0	0	0	0	0	0
SOLO PARVULARIO	42	78	1	6	0	0	0	0	0	0
PREESCOLAR COMPLETO	111	335	0	0	0	0	0	0	0	0
PREESCOLAR Y E.G.B.	436	2698	3	6	1	12	0	0	0	0
PREESCOLAR, E.G.B. Y PRIMARIA	732	4759	66	475	2	20	3	19	2	7
SOLO E.G.B.	73	332	1	1	0	0	0	0	0	0
E.G.B. Y PRIMARIA	136	633	13	43	0	0	0	0	0	0
SOLO PRIMARIA	7	31	1	2	1	7	1	5	0	0

D. TODOS LOS SECTORES

	SIN OTRAS ENSEÑANZAS		CON ENSEÑ. ADULTOS		CON EDUC. ESPECIAL		CON ENSEÑ. ADULTOS Y EDUC. ESPECIAL		CON ENSEÑANZA ADULTOS Y PROFESION.	
	CENTROS	AULAS	CENTROS	AULAS	CENTROS	AULAS	CENTROS	AULAS	CENTROS	AULAS
MEZCLA DE NIVELES	1219	1309	9	10	0	0	0	0	0	0
SOLO JARDIN DE INFANCIA	3	6	0	0	0	0	0	0	0	0
SOLO PARVULARIO	120	197	1	6	0	0	0	0	0	0
PREESCOLAR COMPLETO	130	389	0	0	0	0	0	0	0	0
PREESCOLAR Y E.G.B.	655	4752	4	9	2	15	0	0	0	0
PREESCOLAR, E.G.B. Y PRIMARIA	1474	12140	100	961	13	229	8	120	5	32
SOLO E.G.B.	252	1048	2	13	2	5	0	0	0	0
E.G.B. Y PRIMARIA	367	2351	17	94	1	4	0	0	0	0
SOLO PRIMARIA	16	51	1	2	1	7	1	5	0	0

TABLA II.13

E.G.B. Y PRIMARIA.¹ TASA ALUMNOS PROFESOR, POR SECTORES. NUMERO DE CENTROS² Y NUMERO DE ALUMNOS.³ AMBITO: PROVINCIAS Y CAPITALES DE PROVINCIA. PARA PROVINCIA DE BARCELONA SUBDIVISIONES URBANISTICAS. CURSO 1971-1972.

II.13-1 PUBLICO

	MEDIA DE ALUMNOS POR PROFESOR									
	1-20		21-30		31-40		41-50		+ de 50	
	CENTROS	ALUMNOS	CENTROS	ALUMNOS	CENTROS	ALUMNOS	CENTROS	ALUMNOS	CENTROS	ALUMNOS
DISTRITO 1	0	0	3	1137	3	974	0	0	0	0
DISTRITO 2	3	261	4	1094	6	1832	3	1472	0	0
DISTRITO 3	6	340	3	322	4	623	7	1177	2	273
DISTRITO 4	0	0	2	208	3	716	2	2503	0	0
DISTRITO 5	1	3	4	845	3	1257	0	0	3	1589
DISTRITO 6	2	78	0	0	1	324	4	1215	1	60
DISTRITO 7	0	0	2	670	7	1737	4	1203	2	1443
DISTRITO 8	3	80	3	475	7	982	7	3853	2	635
DISTRITO 9	1	29	8	2895	15	6770	14	8341	6	3320
DISTRITO 10	0	0	1	191	9	2704	6	3054	3	1921
DISTRITO 11	0	0	0	0	2	466	2	830	2	140
DISTRITO 12	1	82	2	234	6	1603	4	892	6	1775
TOTAL MUNICIPIO BARCELONA	17	873	32	8071	66	19988	53	24620	27	11152
RESTO COMARCA BARCELONA	7	173	8	890	36	14428	50	25734	44	15467
TOTAL COMARCA BARCELONA	24	1046	40	8961	102	34416	103	50354	71	26619
RESTO AREA METROPOLITANA	1	17	3	628	4	506	5	1565	5	2062
TOTAL AREA METROPOLITANA	25	1063	43	9589	106	34922	108	51919	76	28681
RESTO PROVINCIA BARCELONA	158	3167	137	12004	148	29487	92	24113	55	10348
TOTAL PROVINCIA BARCELONA	183	4230	180	21593	254	64409	200	76032	131	39029
TOTAL MUNICIPIO GERONA	1	15	4	539	7	1494	3	1161	1	317
RESTO PROVINCIA GERONA	111	1721	86	3499	85	12503	39	9281	27	4090
TOTAL PROVINCIA GERONA	112	1736	90	4038	92	13997	42	10442	28	4407
TOTAL MUNICIPIO LERIDA	4	63	5	511	18	4587	5	1089	2	574
RESTO PROVINCIA LERIDA	194	2515	75	5610	67	11600	15	1819	8	957
TOTAL PROVINCIA LERIDA	198	2578	80	6121	85	16187	20	2908	10	1531
TOTAL MUNICIPIO TARRAGONA	2	147	4	537	15	3804	5	2105	0	0
RESTO PROVINCIA TARRAGONA	101	1952	85	6427	83	16894	35	3796	16	1813
TOTAL PROVINCIA TARRAGONA	103	2099	89	6964	98	20698	40	5901	16	1813
TOTAL CATALUÑA	596	10643	439	38716	529	115291	302	95283	185	46780

II.13-2 IGLESIA

	MEDIA DE ALUMNOS POR PROFESOR									
	1-20		21-30		31-40		41-50		+ de 50	
	CENTROS	ALUMNOS	CENTROS	ALUMNOS	CENTROS	ALUMNOS	CENTROS	ALUMNOS	CENTROS	ALUMNOS
DISTRITO 1	0	0	2	183	4	890	2	768	1	242
DISTRITO 2	0	0	0	0	4	1141	2	907	1	290
DISTRITO 3	4	292	4	502	16	6435	4	1456	1	374
DISTRITO 4	1	698	2	398	4	1872	5	2847	1	198
DISTRITO 5	0	0	2	206	3	670	1	924	0	0
DISTRITO 6	0	0	3	994	5	1266	0	0	0	0
DISTRITO 7	0	0	1	151	1	328	4	2036	1	680
DISTRITO 8	0	0	6	793	8	2074	3	717	2	551
DISTRITO 9	1	9	2	260	10	3865	8	2884	2	740
DISTRITO 10	0	0	1	60	0	0	3	1406	2	745
DISTRITO 11	0	0	4	1201	2	1613	1	365	2	1012
DISTRITO 12	1	252	2	240	6	2408	5	1986	2	778
TOTAL MUNICIPIO BARCELONA	7	1251	29	4988	63	22562	38	16296	15	5610
RESTO COMARCA BARCELONA	1	1	7	1545	25	6960	18	7844	5	1933
TOTAL COMARCA BARCELONA	8	1252	36	6533	88	29522	56	24140	20	7543
RESTO AREA METROPOLITANA	0	0	0	0	6	1322	2	602	2	848
TOTAL AREA METROPOLITANA	8	1252	36	6533	94	30844	58	24742	22	8391
RESTO PROVINCIA BARCELONA	10	527	40	5640	75	18011	28	8451	16	3987
TOTAL PROVINCIA BARCELONA	18	1779	76	12173	169	48855	86	33193	38	12378
TOTAL MUNICIPIO GERONA	1	216	4	563	7	1427	2	561	0	0
RESTO PROVINCIA GERONA	12	544	19	2215	17	4107	3	683	1	105
TOTAL PROVINCIA GERONA	13	760	23	2778	24	5534	5	1244	1	105
TOTAL MUNICIPIO LERIDA	0	0	0	0	0	0	0	0	0	0
RESTO PROVINCIA LERIDA	0	0	0	0	0	0	0	0	0	0
TOTAL PROVINCIA LERIDA	0	0	0	0	0	0	0	0	0	0
TOTAL MUNICIPIO TARRAGONA	0	0	0	0	0	0	0	0	0	0
RESTO PROVINCIA TARRAGONA	0	0	0	0	0	0	0	0	0	0
TOTAL PROVINCIA TARRAGONA	0	0	0	0	0	0	0	0	0	0
TOTAL CATALUÑA	31	2539	99	14951	193	54389	91	38437	39	12483

1. Se refiere al período obligatorio, para todo tipo de Centros, incluidos aquellos en los que existe mezcla de niveles.
 2. Número de Centros cuya media corresponde a cada intervalo.
 3. Número de alumnos escolarizados en los Centros anteriores.

II.13.3 PRIVADO

	MEDIA DE ALUMNOS POR PROFESOR									
	1-20		21-30		31-40		41-50		+ de 50	
	CENTROS	ALUMNOS	CENTROS	ALUMNOS	CENTROS	ALUMNOS	CENTROS	ALUMNOS	CENTROS	ALUMNOS
DISTRITO 1	3	209	5	387	4	611	4	594	1	53
DISTRITO 2	12	392	10	1005	10	1655	4	1282	4	1477
DISTRITO 3	44	3238	32	6623	15	2941	1	189	5	2193
DISTRITO 4	13	626	11	774	4	336	2	715	2	48
DISTRITO 5	6	163	4	582	1	270	2	195	0	0
DISTRITO 6	10	318	12	1421	3	385	0	0	1	53
DISTRITO 7	12	387	15	1594	13	2006	2	334	3	353
DISTRITO 8	25	809	27	3034	16	2582	5	975	2	122
DISTRITO 9	35	1235	36	3697	38	5696	21	4315	10	1565
DISTRITO 10	8	281	16	1357	27	3669	8	1489	3	297
DISTRITO 11	11	474	5	500	5	861	0	0	1	702
DISTRITO 12	35	1834	28	2493	20	2798	15	3161	9	793
TOTAL MUNICIPIO BARCELONA	214	9966	201	23467	156	23810	64	13249	41	7656
RESTO COMARCA BARCELONA	26	1125	59	5736	109	17807	74	15493	64	10819
TOTAL COMARCA BARCELONA	240	11091	260	29203	265	41617	138	28702	105	18475
RESTO AREA METROPOLITANA	0	0	4	637	6	566	1	166	0	0
TOTAL AREA METROPOLITANA	240	11091	264	29840	271	42183	139	28868	105	18475
RESTO PROVINCIA BARCELONA	64	2725	100	8311	90	13903	35	5555	35	6256
TOTAL PROVINCIA BARCELONA	304	13816	364	38151	361	56086	174	34423	140	24731
TOTAL MUNICIPIO GERONA	3	47	3	524	1	102	0	0	0	0
RESTO PROVINCIA GERONA	5	115	9	765	11	1387	3	305	2	342
TOTAL PROVINCIA GERONA	8	162	12	1289	12	1489	3	305	2	342
TOTAL MUNICIPIO LERIDA	6	104	8	588	16	3404	2	176	2	138
RESTO PROVINCIA LERIDA	11	402	17	1802	13	2358	7	895	0	0
TOTAL PROVINCIA LERIDA	17	506	25	2390	27	5762	9	1071	2	138
TOTAL MUNICIPIO TARRAGONA	3	142	7	872	8	1796	2	388	0	0
RESTO PROVINCIA TARRAGONA	15	706	24	2212	31	4872	14	2637	3	189
TOTAL PROVINCIA TARRAGONA	18	848	31	3084	39	6668	16	3025	3	189
TOTAL CATALUÑA	347	15332	432	44914	439	70005	202	38826	147	25400

II.13.4 TOTAL

	MEDIA DE ALUMNOS POR PROFESOR									
	1-20		21-30		31-40		41-50		+ de 50	
	CENTROS	ALUMNOS	CENTROS	ALUMNOS	CENTROS	ALUMNOS	CENTROS	ALUMNOS	CENTROS	ALUMNOS
DISTRITO 1	3	209	10	1707	11	2475	6	1362	2	295
DISTRITO 2	15	653	14	2099	20	4628	9	3661	5	1767
DISTRITO 3	54	3870	39	7447	39	9999	12	2822	8	2840
DISTRITO 4	14	1324	15	1380	11	2924	9	6145	3	246
DISTRITO 5	7	166	10	1633	7	2197	3	1119	3	1585
DISTRITO 6	12	396	15	2415	9	1975	4	1215	2	113
DISTRITO 7	12	387	18	2415	21	4071	10	3573	6	2476
DISTRITO 8	28	889	36	4302	31	5638	15	5545	6	1308
DISTRITO 9	37	1273	46	6852	63	16331	43	15540	18	5625
DISTRITO 10	8	281	18	1608	36	6373	17	5949	8	2963
DISTRITO 11	11	474	9	1701	9	2940	3	1195	5	1854
DISTRITO 12	37	2168	32	2967	32	6809	24	6039	17	3346
TOTAL MUNICIPIO BARCELONA	238	12090	262	36526	285	66360	155	54165	83	24418
RESTO COMARCA BARCELONA	34	1299	74	8171	170	39195	142	49031	113	28219
TOTAL COMARCA BARCELONA	272	13389	336	44697	455	105555	297	103196	196	52637
RESTO AREA METROPOLITANA	1	17	7	1265	16	2394	8	2333	7	2910
TOTAL AREA METROPOLITANA	273	13406	343	45962	471	107949	305	105529	203	55547
RESTO PROVINCIA BARCELONA	232	6419	277	25955	313	61401	155	38119	106	20591
TOTAL PROVINCIA BARCELONA	505	19825	620	71917	784	169350	460	143648	309	76138
TOTAL MUNICIPIO GERONA	5	278	11	1626	15	3023	5	1722	1	317
RESTO PROVINCIA GERONA	128	2380	114	6479	113	17997	45	10269	30	4537
TOTAL PROVINCIA GERONA	133	2658	125	8105	128	21020	50	11991	31	4854
TOTAL MUNICIPIO LERIDA	10	167	13	1099	34	7991	7	1265	4	712
RESTO PROVINCIA LERIDA	205	2917	92	7412	78	13958	22	2714	8	957
TOTAL PROVINCIA LERIDA	215	3084	105	8511	112	21949	29	3979	12	1669
TOTAL MUNICIPIO TARRAGONA	5	289	11	1409	23	5600	7	2493	0	0
RESTO PROVINCIA TARRAGONA	116	2658	109	8639	114	21766	49	6433	19	2002
TOTAL PROVINCIA TARRAGONA	121	2947	120	10048	137	27366	56	8926	19	2002
TOTAL CATALUÑA	974	28514	970	98581	1161	239685	595	168544	371	84663

TABLA II.14

E. G. B. Y PRIMARIA.¹ TASA ALUMNOS PROFESOR, POR SECTORES. NUMERO DE CENTROS² Y NUMERO DE ALUMNOS.³
 AMBITO: COMARCAS EDUCATIVAS. CURSO 1971-1972.

II.14-1 PUBLICO

	MEDIA DE ALUMNOS POR PROFESOR									
	1 - 20		21 - 30		31 - 40		41 - 50		+ de 50	
	CENTROS	ALUMNOS	CENTROS	ALUMNOS	CENTROS	ALUMNOS	CENTROS	ALUMNOS	CENTROS	ALUMNOS
BARCELONA	17	873	32	8071	66	19988	53	24620	27	11152
BESOS BAJO	2	49	2	103	13	5040	13	7032	16	4549
BESOS ALTO	0	0	4	302	3	1306	5	1697	11	2405
COLLGERDLA	2	38	2	674	2	180	10	3787	3	194
LLOBREGAT DELTA	1	38	0	0	6	2900	10	5129	7	2684
LLOBREGAT ORIENTAL	2	48	2	64	10	3274	14	8382	16	7392
LLOBREGAT LLANO	0	0	3	97	5	2720	6	1418	3	666
LLOBREGAT VALLE	4	89	5	134	8	2317	6	1658	4	325
MARESME NORTE	1	19	3	166	6	1253	5	2271	1	480
MARESME SUR	2	25	9	380	12	2073	8	2619	5	493
VALLES ORIENTAL	11	171	12	1171	19	2155	9	2904	4	629
VALLES OCCIDENTAL	9	272	11	2947	24	11754	15	6982	8	2685
PENEDES	17	248	13	1116	15	1534	5	1032	3	310
GARRAF	6	79	5	124	2	577	2	952	2	1882
AUSONA NORTE	17	484	12	796	6	448	3	226	4	522
AUSONA SUR	23	410	14	455	10	1175	8	854	6	555
BERGUEDA	20	318	9	613	15	1549	5	688	4	459
BAGES	28	470	28	3823	24	2550	14	2504	4	1047
ANOIA	21	599	14	557	8	1596	9	1277	3	600
TOTAL PROVINCIA BARCELONA	183	4230	180	21593	254	64409	200	76032	131	39029
BAÑOLAS	8	130	14	572	4	213	7	1427	1	281
LA BISBAL	9	166	11	290	7	568	4	1121	1	360
BLANES	5	73	2	46	2	823	3	1521	0	0
FIGUERAS	30	451	27	866	20	1451	10	2231	9	1031
GERONA	19	324	20	1341	20	3560	7	1535	7	1247
DLOT	11	152	7	401	10	1963	1	46	2	256
PALAFRUGELL	2	37	1	81	10	2215	1	49	3	344
PUIGGERDA	4	59	2	52	3	448	0	0	1	132
RIPOLL	16	219	1	22	7	828	2	950	1	52
SANTA COLOMA DE FARNES	6	94	4	200	5	1076	3	596	2	464
SAN FELIU DE GUIXOLS	2	31	1	167	4	852	2	966	1	240
TOTAL PROVINCIA GERONA	112	1736	90	4038	92	13997	42	10442	28	4407
VALLE DE ARAN	12	158	4	173	1	65	0	0	0	0
SOLSONES	20	220	4	94	2	405	1	89	1	160
PALLARS RIBAGORZA	66	748	6	325	6	1489	0	0	0	0
URBELLET-CERDAÑA	36	374	7	560	3	1024	0	0	1	67
NOGUERA-RIB. SID-MITG SEGRE	27	341	17	1781	10	1024	4	177	0	0
URGEL	5	83	15	1197	11	1836	4	539	0	0
LAS GARRIGAS	4	69	6	417	7	1378	1	42	4	222
LA SEGARRA	14	241	1	26	5	1009	1	44	1	58
PLA DE LLEIDA	14	344	20	1548	40	7957	9	2017	3	1024
TOTAL PROVINCIA LERIDA	198	2578	80	6121	85	16187	20	2908	10	1531
AMPOSTA	1	20	5	135	10	2862	3	623	1	118
MORA DE EBRO	18	337	26	1842	9	1703	2	87	3	317
REUS	18	406	22	2315	19	4309	5	1201	2	465
TARRAGONA	12	278	10	743	22	4728	10	2315	1	81
TORTOSA	9	231	13	1503	21	4073	7	784	4	340
VALLS	37	715	8	192	12	2117	6	405	1	56
VENDELL	8	112	5	234	5	906	7	486	4	436
TOTAL PROVINCIA TARRAGONA	103	2099	89	6964	98	20698	40	5901	16	1813
TOTAL CATALUÑA	596	10643	439	38716	529	115291	302	95283	185	46780

1. Se refiere al período obligatorio, para todo tipo de Centros, incluidos aquellos en los que existe mezcla de niveles.
2. Número de Centros cuya media corresponde a cada intervalo.
3. Número de alumnos escolarizados en los Centros anteriores.

II.14.2 IGLESIA

	MEDIA DE ALUMNOS POR PROFESOR									
	1-20		21-30		31-40		41-50		+ de 50	
	CENTROS	ALUMNOS	CENTROS	ALUMNOS	CENTROS	ALUMNOS	CENTROS	ALUMNOS	CENTROS	ALUMNOS
BARCELONA	7	1251	29	4988	63	22562	38	16296	15	5610
BESOS BAJO	0	0	3	784	9	2556	4	2261	1	259
BESOS ALTO	0	0	1	120	3	878	0	0	0	0
COLLCEBOLA	0	0	1	398	5	1473	2	597	0	0
LLOBREGAT DELTA	0	0	2	90	3	754	3	1665	3	1306
LLOBREGAT ORIENTAL	1	1	2	340	5	999	7	2867	1	368
LLOBREGAT LLANO	0	0	1	234	3	1108	2	474	0	0
LLOBREGAT VALLE	0	0	3	309	3	560	1	547	0	0
MARESME NORTE	2	104	3	352	10	2051	0	0	0	0
MARESME SUR	1	81	6	740	6	1278	8	2873	4	1213
VALLES ORIENTAL	2	110	3	298	5	1195	2	317	0	0
VALLES OCCIDENTAL	1	29	2	369	17	4988	5	1942	2	810
PENEDES	0	0	0	0	4	960	0	0	0	0
GARRAF	0	0	1	185	3	778	2	602	2	848
AUSONA NORTE	0	0	6	1015	2	328	3	1156	2	459
AUSONA SUR	1	110	4	863	8	2136	2	381	3	224
BERGUEDA	2	75	2	229	4	407	2	304	1	535
BAGES	1	18	7	859	11	2398	4	740	2	265
ANOIA	0	0	0	0	5	1446	1	191	2	481
TOTAL PROVINCIA BARCELONA	18	1779	76	12173	169	48855	86	33193	38	12378
BAÑOLAS	0	0	1	50	2	175	0	0	0	0
LA BISBAL	0	0	3	273	0	0	0	0	0	0
BLANES	1	28	1	256	2	582	0	0	0	0
FIGUERAS	0	0	3	360	3	768	0	0	0	0
GERONA	3	259	7	931	9	1957	2	561	0	0
LOT	1	42	0	0	3	834	0	0	0	0
PALAFRUGELL	1	51	1	160	1	354	1	264	0	0
PUIGCERDA	1	19	1	117	0	0	0	0	1	105
RIPOLL	1	54	3	286	1	336	1	296	0	0
SANTA COLOMA DE FARNES	3	180	1	147	1	167	1	123	0	0
SAN FELIU DE GUIXOLS	2	127	2	198	2	361	0	0	0	0
TOTAL PROVINCIA GERONA	13	760	23	2778	24	5534	5	1244	1	105
VALLE DE ARAN	0	0	0	0	0	0	0	0	0	0
SOLSONES	0	0	0	0	0	0	0	0	0	0
PALLARS RIBAGORZA	0	0	0	0	0	0	0	0	0	0
URGELLET-CERDANA	0	0	0	0	0	0	0	0	0	0
NOGUERA-RIB. SIO-MITG SEGRE	0	0	0	0	0	0	0	0	0	0
URGEL	0	0	0	0	0	0	0	0	0	0
LAS GARRIGAS	0	0	0	0	0	0	0	0	0	0
LA SEGARRA	0	0	0	0	0	0	0	0	0	0
PLA DE LLEIDA	0	0	0	0	0	0	0	0	0	0
TOTAL PROVINCIA LERIDA	0	0	0	0	0	0	0	0	0	0
AMPOSTA	0	0	0	0	0	0	0	0	0	0
MORA DE EBRO	0	0	0	0	0	0	0	0	0	0
REUS	0	0	0	0	0	0	0	0	0	0
TARRAGONA	0	0	0	0	0	0	0	0	0	0
TORTOSA	0	0	0	0	0	0	0	0	0	0
VALLS	0	0	0	0	0	0	0	0	0	0
VENDRELL	0	0	0	0	0	0	0	0	0	0
TOTAL PROVINCIA TARRAGONA	0	0	0	0	0	0	0	0	0	0
TOTAL CATALUÑA	31	2539	99	14951	193	54389	91	34437	39	12483

TABLA II.14 (Continuación)

E. G. B. Y PRIMARIA. ¹ TASA ALUMNOS PROFESOR, POR SECTORES. NUMERO DE CENTROS ² Y NUMERO DE ALUMNOS. ³
 AMBITO: COMARCAS EDUCATIVAS. CURSO 1971-1972.

II.14.3 PRIVADO

	MEDIA DE ALUMNOS POR PROFESOR									
	1 - 20		21 - 30		31 - 40		41 - 50		+ de 50	
	CENTROS	ALUMNOS	CENTROS	ALUMNOS	CENTROS	ALUMNOS	CENTROS	ALUMNOS	CENTROS	ALUMNOS
BARCELONA	214	9966	201	23467	156	23810	64	13249	41	7656
BESOS BAJO	8	453	25	2650	37	6665	20	4603	24	3518
BESOS ALTO	3	128	6	401	7	984	1	330	5	367
COLLGEROLA	3	33	7	444	18	3053	6	709	4	287
LLOBREGAT DELTA	5	178	7	656	12	1751	14	3679	6	469
LLOBREGAT ORIENTAL	9	400	18	1848	31	4854	30	5803	24	5666
LLOBREGAT LLANO	2	65	3	181	13	1649	5	968	6	879
LLOBREGAT VALLE	2	69	3	228	5	619	1	83	2	582
MARESME NORTE	0	0	1	52	2	318	2	221	1	181
MARESME SUR	6	213	10	643	10	1086	1	46	3	889
VALLES ORIENTAL	7	222	7	492	4	929	1	99	5	771
VALLES OCCIDENTAL	16	774	35	3605	29	5719	18	3176	10	1670
PENEDES	3	29	6	842	3	236	2	250	1	85
GARRAF	0	0	1	145	5	502	0	0	1	291
AUSONA NORTE	6	173	5	267	8	747	2	360	1	64
AUSONA SUR	5	235	6	565	4	445	1	50	3	759
BERGUEDA	1	35	2	58	3	139	1	172	0	0
BAGES	13	827	20	1558	8	1394	2	298	3	397
ANOIA	1	16	1	49	6	1186	3	333	0	0
TOTAL PROVINCIA BARCELONA	304	13816	364	38151	361	56086	174	34423	140	4731
BAÑOLAS	0	0	1	155	0	0	0	0	0	0
LA BISBAL	1	37	0	0	1	191	0	0	0	0
BLANES	0	0	1	56	1	35	0	0	0	0
FIGUERAS	0	0	0	0	1	157	0	0	2	342
GERONA	4	43	5	730	6	641	1	48	0	0
OLOT	1	24	4	235	1	112	0	0	0	0
PALAFRUGELL	0	0	1	113	1	162	1	172	0	0
PUIGCERDA	1	20	0	0	0	0	0	0	0	0
RIPOLL	1	16	0	0	0	0	0	0	0	0
SANTA COLOMA DE FARNES	0	0	0	0	0	0	1	85	0	0
SAN FELIU DE GUIXOLS	0	0	0	0	1	191	0	0	0	0
TOTAL PROVINCIA GERONA	8	162	12	1289	12	1489	3	305	2	342
VALLE DE ARAN	0	0	3	366	0	0	0	0	0	0
SOLSONES	0	0	0	0	1	222	1	49	0	0
PALLARS RIBAGORZA	2	117	2	140	0	0	0	0	0	0
URGELLET-CERDAÑA	1	2	0	0	2	691	0	0	0	0
NOGUERA-RIB. SIO-MITG SEGRE	3	105	2	225	2	314	1	252	8	0
URGEL	0	0	6	692	1	276	3	514	0	0
LAS GARRIGAS	1	75	3	322	0	0	0	0	0	0
LA SEGARRA	2	45	0	0	2	315	1	42	0	0
PLA DE LLEIDA	8	162	9	645	19	3944	3	218	2	138
TOTAL PROVINCIA LERIDA	17	506	25	2390	27	5762	9	1071	2	138
AMPOSTA	0	0	1	27	4	457	3	484	0	0
MORA DE EBRO	0	0	5	396	0	0	0	0	0	0
REUS	7	262	5	467	16	3082	6	999	2	124
TARRAGONA	5	242	8	1091	10	1970	2	388	0	0
TORTOSA	3	91	1	60	6	617	2	836	0	0
VALLS	2	86	8	880	2	437	2	226	1	65
VENDRELL	1	167	3	163	1	105	1	92	0	0
TOTAL PROVINCIA TARRAGONA	18	848	31	3084	39	6668	16	3025	3	189
TOTAL CATALUÑA	347	15332	432	44914	438	70005	202	38826	147	25400

1. Se refiere al periodo obligatorio, para todo tipo de Centros, incluidos aquellos en los que existe mezcla de niveles.
2. Número de Centros cuya media corresponde a cada intervalo.
3. Número de alumnos escolarizados en los Centros anteriores.

II.144 TOTAL

	MEDIA DE ALUMNOS POR PROFESOR									
	1-20		21-30		31-40		41-50		+ de 50	
	CENTROS	ALUMNOS	CENTROS	ALUMNOS	CENTROS	ALUMNOS	CENTROS	ALUMNOS	CENTROS	ALUMNOS
BARCELONA	238	12090	262	36526	285	66360	155	54169	83	24418
BESOS BAJO	10	502	30	3537	59	14261	37	13876	41	8326
BESOS ALTO	3	128	11	823	13	3168	6	2027	16	2972
COLLADEROLA	5	71	10	1516	25	4706	18	5087	7	481
LLOBREGAT DELTA	6	216	9	746	21	5405	27	10473	16	4459
LLOBREGAT ORIENTAL	12	449	22	2252	46	9127	51	17052	41	13426
LLOBREGAT LLANO	2	65	7	512	21	5477	13	2860	9	1545
LLOBREGAT VALLE	6	158	11	671	16	3496	8	2288	6	907
MARESME NORTE	3	123	7	570	18	3622	7	2492	2	661
MARESME SUR	9	319	25	1763	28	4437	17	5538	12	2595
VALLES ORIENTAL	20	503	22	1961	28	6279	12	3320	9	1400
VALLES OCCIDENTAL	26	1075	48	6921	70	22461	38	12100	20	5165
PENEDES	20	277	19	1958	22	2730	7	1282	4	395
GARRAF	6	79	7	454	10	1857	4	1554	5	3021
AUSONA NORTE	23	657	23	2078	16	1523	8	1742	7	1045
AUSONA SUR	29	755	24	1883	22	3756	11	1285	12	1538
BERGUEDA	23	428	13	900	22	2115	8	1164	5	994
BAGES	42	1315	55	6240	43	6342	20	3542	9	1709
ANOIA	22	615	15	606	19	4228	13	1801	5	1081
TOTAL PROVINCIA BARCELONA	509	19825	620	71917	784	169350	460	143648	309	76138
BAÑOLAS	8	130	16	777	6	388	7	1427	1	281
LA BISBAL	10	203	14	563	8	759	4	1121	1	360
BLANES	6	101	4	358	5	1440	3	1521	0	0
FIGUERAS	30	451	30	1226	24	2376	10	2231	11	1373
GERONA	26	646	32	3002	35	6158	10	2144	7	1247
OLOT	13	220	11	636	14	2909	1	46	2	256
PALAFRUGELL	3	88	3	354	12	2731	3	485	3	344
PUIGCERDA	6	98	3	169	3	448	0	0	2	237
RIPOLL	18	289	4	308	8	1164	3	1246	1	52
SANTA COLOMA DE FARNES	9	274	5	347	6	1243	7	804	2	464
SAN FELIU DE GUIXOLS	4	158	3	365	7	1404	2	966	1	240
TOTAL PROVINCIA GERONA	133	2658	125	8105	128	21020	50	11991	31	4854
VALLE DE ARAN	12	158	7	539	1	65	0	0	0	0
SOLSONES	20	220	4	94	3	627	2	134	1	160
PALLARS RIBAGORZA	68	865	8	465	6	1489	0	0	0	0
URGELLET-CERDANA	37	376	7	560	5	1715	0	0	1	67
NOGUERA-RIB. SIO MITG SEGRE	30	446	19	2006	12	1338	5	429	0	0
URGEL	5	83	21	1889	12	2112	7	1053	0	0
LAS GARRIGAS	5	144	9	739	7	1378	1	42	4	222
LA SEGARRA	16	286	1	26	7	1324	2	86	1	58
PLA DE LLEIDA	22	506	29	2193	59	11901	12	2235	5	1162
TOTAL PROVINCIA LERIDA	215	3084	105	8511	112	21949	29	3979	12	1669
AMPOSTA	1	20	6	162	14	3319	6	1107	1	118
MORA DE EBRO	18	337	31	2238	9	1703	2	87	3	317
REUS	25	668	27	2782	35	7391	11	2200	4	589
TARRAGONA	17	520	18	1834	32	6698	12	2703	1	81
TORTOSA	12	322	14	1563	27	4690	9	1620	4	340
VALLS	39	801	16	1072	14	2554	8	631	2	121
VENDRELL	9	279	8	397	6	1011	8	578	4	436
TOTAL PROVINCIA TARRAGONA	121	2947	120	10048	137	27366	56	8926	19	2002
TOTAL CATALUÑA	974	28514	970	98581	1161	239685	595	168544	371	84663

TABLA II.15

E.G.B. Y PRIMARIA.¹ DISTRIBUCION PORCENTUAL DE AULAS POR SECTORES. AMBITO: PROVINCIAS Y CAPITALES DE PROVINCIA. PARA PROVINCIA DE BARCELONA SUBDIVISIONES URBANISTICAS. CURSO 1971-72

	% AULAS		
	PUBLICO	IGLESIA	PRIVADO
DISTRITO 1	33.5	30.3	36.2
DISTRITO 2	34.6	14.9	50.4
DISTRITO 3	8.4	26.3	65.3
DISTRITO 4	20.5	47.6	31.8
DISTRITO 5	50.5	25.5	23.9
DISTRITO 6	19.3	30.2	50.4
DISTRITO 7	33.0	21.3	45.6
DISTRITO 8	25.9	20.6	53.4
DISTRITO 9	42.5	13.4	43.9
DISTRITO 10	40.1	11.5	48.3
DISTRITO 11	14.8	38.3	46.9
DISTRITO 12	15.9	22.7	61.4
TOTAL MUNICIPIO BARCELONA	27.4	22.4	50.1
RESTO COMARCA BARCELONA	38.8	15.4	45.6
TOTAL COMARCA BARCELONA	31.5	19.9	48.5
RESTO AREA METROPOLITANA	46.7	32.3	20.9
TOTAL AREA METROPOLITANA	31.8	20.3	47.8
RESTO PROVINCIA BARCELONA	48.0	24.5	27.4
TOTAL PROVINCIA BARCELONA	37.0	21.6	41.3
TOTAL MUNICIPIO GERONA	43.3	41.4	15.3
RESTO PROVINCIA GERONA	70.8	21.6	7.4
TOTAL PROVINCIA GERONA	66.9	24.4	8.6
TOTAL MUNICIPIO LERIDA	55.9	0.0	44.1
RESTO PROVINCIA LERIDA	80.8	0.0	19.2
TOTAL PROVINCIA LERIDA	74.8	0.0	24.2
TOTAL MUNICIPIO TARRAGONA	63.9	0.0	36.1
RESTO PROVINCIA TARRAGONA	73.6	0.0	26.4
TOTAL PROVINCIA TARRAGONA	71.8	0.0	28.1
TOTAL CATALUÑA	45.2	18	36.1

1. Incluye los Centros con "mezcla de niveles".

TABLA II.16

E.G.B. Y PRIMARIA.¹ DISTRIBUCION PORCENTUAL DE AULAS POR SECTORES. AMBITO: COMARCAS EDUCATIVAS. CURSO 1971-72

	% AULAS		
	PUBLICO	IGLESIA	PRIVADO
BARCELONA	27.4	22.4	50.1
BESOS BAJO	35.3	13.7	50.9
BESOS ALTO	54.4	12.5	33.0
COLLGEROLA	32.8	19.7	47.4
LLOBREGAT DELTA	44.6	17.8	37.6
LLOBREGAT ORIENTAL	40.1	13.4	46.4
LLOBREGAT LLANO	38.9	23.1	35.8
LLOBREGAT VALLE	55.1	19.6	25.2
MARESME NORTE	48.1	42.6	9.1
MARESME SUR	35.2	41.6	23.2
VALLES ORIENTAL	54.9	19.3	25.6
VALLES OCCIDENTAL	46.1	16.9	37.0
PENEDES	59.0	16.6	24.3
GARRAF	46.1	37.8	15.9
AUSONA NORTE	41.8	36.6	21.5
AUSONA SUR	33.4	41.1	25.4
BERGUEDA	67.6	24.6	7.8
BAGES	50.4	20.4	29.0
ANOIA	59.3	23.6	17.0
TOTAL PROVINCIA BARCELONA	37.0	21.6	41.3
BAÑOLAS	84.0	8.5	7.4
LA BISBAL	70.1	20.6	9.3
BLANES	65.0	32.0	3.0
FIGUERAS	78.8	15.6	5.5
GERONA	56.6	29.1	14.2
OLDT	68.7	21.3	9.9
PALAFRUGELL	62.8	25.6	11.5
PUIGCERDA	64.7	29.4	5.9
RIPOLL	65.3	33.6	0.9
SANTA COLOMA DE FARNES	72.3	24.4	3.2
SAN FELIU DE GUIXOLS	63.1	29.8	7.1
TOTAL PROVINCIA GERONA	66.9	24.4	8.6
VALLE DE ARAN	61.8	0.0	38.2
SOLSONES	84.0	0.0	16.0
PALLARS RIBAGORZA	90.3	0.0	9.6
URGELLET-CERDANA	80.0	0.0	20.0
NOGUERA-RIB. SIO-MITG SEGRE	79.5	0.0	20.4
URGEL	70.0	0.0	30.0
LAS GARRIGAS	80.4	0.0	19.5
LA SEGARRA	80.3	0.0	19.7
PLA DE LLEIDA	67.9	0.0	32.1
TOTAL PROVINCIA LERIDA	74.8	0.0	24.2
AMPOSTA	79.6	0.0	20.3
MORA DE EBRO	89.1	0.0	10.8
REUS	63.0	0.0	36.9
TARRAGONA	65.7	0.0	34.3
TORTOSA	81.9	0.0	18.1
VALLS	68.1	0.0	31.9
VENDRELL	70.2	0.0	29.8
TOTAL PROVINCIA TARRAGONA	71.8	0.0	28.1
TOTAL CATALUÑA	45.2	18.6	36.1

1. Incluye los Centros con "mezcla de niveles".

TABLA II.17

**E.G.B. Y PRIMARIA. MATRICULA POR EDADES.
AMBITO: TODOS LOS MUNICIPIOS POR PROVINCIAS.
BARCELONA CAPITAL POR DISTRITOS.
CURSO 1971-1972**

TABLA II.17

E.G.B. Y PRIMARIA. MATRICULA POR EDADES. AMBITO: TODOS LOS MUNICIPIOS POR PROVINCIAS. BARCELONA CAPITAL POR DISTRITOS. CURSO 1971-72.

	AÑOS CUMPLIDOS A 31-XII-71								
	6	7	8	9	10	11	12	13	14 y +
ABRERA	20	20	20	20	20	15	12	4	2
AGUILAR DE SEGARRA	0	0	0	0	0	0	0	0	0
ALELLA	34	31	38	35	34	35	20	26	9
ALPENS	4	3	4	7	4	3	1	0	0
AMETLLA (La)	17	17	23	14	9	12	8	13	1
ARENYS DE MAR	239	233	240	211	224	214	152	105	44
ARENYS DE MUNT	54	68	66	57	56	52	47	72	0
ARGENSOLA	0	0	0	0	0	0	0	0	0
ARGENTONA	75	85	84	72	49	28	19	9	7
ARTES	72	73	73	85	73	70	64	66	20
AVIA	17	21	25	17	18	8	7	5	0
AVINYO	20	30	24	29	32	29	18	23	5
AVINYONET	13	1	13	1	1	1	1	1	0
AIGUAFREDA	45	45	34	37	23	21	19	22	6
BADALONA	3403	3461	3433	3265	2994	2370	1807	1383	374
BAGA	36	48	37	39	43	31	29	18	10
BALENYA	46	37	32	39	28	18	23	24	0
BALSARENY	78	74	77	78	78	82	69	63	3
BARCELONA	31742	31375	30056	29648	28582	17392	12002	10009	3767
Distrito 01	961	931	893	864	897	562	469	396	114
Distrito 02	1911	1977	1845	1890	1808	1215	1125	820	290
Distrito 03	5025	4902	4826	4756	4378	2193	916	510	180
Distrito 04	1811	1808	1859	1938	1922	1227	694	537	166
Distrito 05	1079	1094	1012	975	955	645	461	332	214
Distrito 06	937	1114	995	1000	965	537	280	226	73
Distrito 07	1996	2005	1979	1937	2013	1115	848	676	185
Distrito 08	3015	2857	2820	2547	2488	1542	1174	921	501
Distrito 09	7442	7338	6638	6417	6251	4245	3206	2976	996
Distrito 10	2639	2515	2495	2666	2444	1670	1204	1146	483
Distrito 11	1447	1369	1340	1368	1219	504	300	203	189
Distrito 12	3479	3465	3354	3290	3242	1937	1325	1266	376
BEGAS	61	35	36	30	34	26	21	11	26
BELLPRAT	3	1	1	1	1	0	0	1	0
BERGA	247	245	277	259	268	207	138	85	104
BIGAS	24	19	25	20	22	11	21	19	2
BORREDA	11	15	8	10	11	9	7	10	0
BRUCH	6	9	8	6	15	9	6	8	0
BRULL	0	0	0	0	1	0	1	1	0
CABANYAS (Las)	5	5	4	1	0	0	0	0	0
CABRERA DE IGUALADA	0	1	1	0	2	2	2	1	0
CABRERA DE MAR	36	27	19	36	27	18	14	17	0
CABRILS	15	12	14	16	17	5	8	4	1
CALAF	62	81	63	95	89	46	16	8	1
CALDAS DE ESTRACH	21	15	18	28	28	18	7	12	2
CALDAS DE MONTBUY	175	164	154	156	177	69	73	60	5
CALDERS	7	8	16	11	7	4	4	3	3
CALELLA	173	172	162	153	140	122	64	55	3
CALONGE DE SEGARRA	0	0	0	0	0	0	0	0	0
CALLDETENES	11	12	11	11	10	4	3	9	0
CALLUS	25	27	34	35	26	32	26	15	1
CAMPINS	4	2	2	3	3	0	6	1	0
CANET DE MAR	108	105	90	103	96	86	59	59	34
CANOVELLAS	198	158	138	124	103	103	67	55	12
CANOVES	5	7	1	3	6	3	2	2	0
CANYELLAS	5	6	7	11	4	9	5	5	0
CAPELLADES	80	64	90	64	66	56	39	45	19
CAPDLAT	0	0	0	0	0	0	0	0	0
CARDEDEU	79	67	75	89	80	71	48	48	11
CARDONA	115	123	124	121	123	131	97	109	35
CARME	10	15	8	16	13	5	6	5	2
CASERRAS	19	19	31	21	14	17	13	10	0
CASTELLAR DEL RIU	0	0	0	0	0	0	0	0	0
CASTELLAR DEL VALLES	134	113	135	139	147	109	84	75	9
CASTELLAR DE NUCH	3	4	2	2	2	3	3	1	0
CASTELLBELL Y VILAR	40	35	32	37	34	41	26	33	12
CASTELLBISBAL	39	57	41	36	31	53	40	36	1
CASTELLCIR	3	1	1	6	4	3	3	3	0
CASTELLDEFELS	296	311	346	305	279	166	124	88	34
CASTELL DEL ARENY	13	8	8	6	6	4	0	1	0

	AÑOS CUMPLIDOS A 31-XII-71								
	6	7	8	9	10	11	12	13	14 y +
CASTELLET Y GORNAL	8	9	10	8	7	8	6	2	0
CASTELLFULLIT DEL BOIX	8	9	9	6	9	2	3	1	0
CASTELLFULLIT DE RIUBREGOS	4	1	8	5	3	2	0	0	0
CASTELLGALI	7	14	7	7	8	7	5	7	0
CASTELLNOU DE BAGES	0	1	0	1	1	1	0	0	1
CASTELLOLI	16	6	26	6	6	3	13	13	13
CASTELLTERSOL	36	36	34	35	33	40	35	32	0
CASTELLVI DE LA MARCA	21	30	23	24	18	19	21	12	11
CASTELLVI DE ROSANES	15	5	5	25	5	4	3	10	2
CENTELLAS	126	104	87	93	89	94	70	71	33
CERVELLO	31	21	23	23	19	11	14	16	1
COLLBATO	0	0	0	0	0	0	0	0	0
COLLSUSPINA	0	0	0	0	0	0	0	0	0
COPONS	13	13	14	14	14	12	11	11	5
CORBERA DE LLOBREGAT	35	35	35	35	35	25	23	23	24
CORNELLA	1438	1652	1524	1455	1426	1177	829	610	191
CUBELLAS	29	25	34	18	23	19	26	24	0
DOSRIUS	11	11	11	11	10	7	8	8	4
ESPARRAGUERA	144	150	166	140	124	116	122	88	14
ESPLUGAS DE LLOBREGAT	629	573	564	457	437	312	221	125	25
ESPUNYOLA	5	4	1	3	1	0	0	0	1
ESTANY	5	1	3	10	5	6	7	3	7
FIGOLS	3	4	0	2	0	3	1	2	0
FOGAS DE MONCLUS	2	1	4	3	3	3	2	5	0
FOGAS DE TORDERA	0	0	0	0	0	0	0	0	0
FOLGAROLAS	17	14	11	15	13	13	8	6	0
FONOLLOSA	24	12	24	20	25	21	14	3	1
FONTRUBI	11	11	11	11	11	10	10	10	14
FRANQUESAS DEL VALLES (Las)	64	97	87	81	75	66	48	45	2
GALLIFA	0	0	0	0	0	0	0	0	0
GARRIGA (La)	120	116	120	111	111	82	68	54	1
GAVA	446	458	505	521	455	331	245	229	65
GAYA	2	7	4	3	4	5	1	0	2
GELIDA	68	79	87	49	66	39	35	24	7
GIRONELLA	95	98	77	92	87	68	48	48	16
GISCLARENY	0	2	0	0	1	0	1	3	0
GRANADA (La)	22	20	24	23	16	14	5	0	0
GRANERA	20	9	5	5	7	3	5	2	0
GRANOLLERS	674	622	597	690	702	428	360	271	50
GUALBA	7	9	5	5	12	6	6	6	3
GUARDIOLA	2	2	1	1	1	0	1	0	0
GUARDIOLA DE BERGA	39	33	39	35	23	23	19	42	10
GURB	13	14	13	13	13	10	9	9	39
HOSPITALET	4634	4628	4526	4404	3995	2959	2366	1994	501
IGUALADA	738	695	729	655	795	434	389	333	36
JORBA	8	13	16	10	14	17	7	7	2
LLACUNA (La)	14	4	17	7	8	11	3	2	1
LLAGOSTA (La)	205	164	153	158	160	120	144	109	20
LLINAS	83	73	57	38	48	48	44	44	5
LLISSA DE MUNT	14	30	23	20	23	15	17	13	8
LLISSA DE VALL	14	15	15	32	23	17	26	13	16
LLUSSA	14	11	16	11	8	4	5	4	0
MALGRAT DE MAR	184	154	177	180	157	153	97	131	3
MALLA	4	8	8	0	0	0	2	1	0
MANLLEU	375	361	302	347	268	228	151	125	34
MANRESA	1098	1057	1157	1001	1003	755	565	476	168
MARTORELL	267	286	278	263	256	193	170	134	48
MARTORELLAS	66	49	62	27	41	39	29	18	0
MASIAS DE RODA	5	6	4	1	4	1	0	0	0
MASIAS DE VOLTREGA	51	35	39	33	25	24	19	29	5
MASNOU	209	176	172	147	143	125	82	61	23
MASQUEFA	47	27	23	26	24	12	16	8	0
MATADEPERA	20	20	20	21	20	20	3	6	0
MATARO	1245	1268	1300	1255	1199	844	523	482	120
MEDIONA	10	20	10	14	13	10	11	12	2
MOLINS DE REY	324	399	316	280	275	238	115	134	34
MOLLET	416	457	398	392	434	323	239	218	60
MONCADA Y REIXACH	493	480	470	490	455	272	208	156	86
MONGAT	99	101	103	97	79	88	56	55	8

TABLA II.17 (Continuación)

E.G.B. Y PRIMARIA. MATRICULA POR EDADES. AMBITO: TODOS LOS MUNICIPIOS POR PROVINCIAS. BARCELONA CAPITAL POR DISTRITOS. CURSO 1971-72.

	AÑOS CUMPLIDOS A 31-XII-71								
	6	7	8	9	10	11	12	13	14y+
MONISTROL	24	23	27	20	26	23	31	16	0
MONISTROL DE CALDERS	1	2	14	12	8	7	5	11	9
MONTANYOLA	2	3	4	1	1	0	0	0	0
MONTCLAR	0	2	2	3	2	3	0	1	0
MONTESQUIU	12	9	11	6	6	4	4	2	0
MONTMAJOR	4	2	4	4	5	10	5	9	4
MONTMANEU	3	4	3	2	2	0	1	0	0
MONTMANY	9	12	10	15	7	8	13	13	0
MONTMELÓ	133	117	101	101	115	75	70	50	7
MONTORNES DEL VALLES	185	177	128	133	95	79	81	65	13
MONTSENY	0	5	9	3	5	5	2	3	1
MOYA	85	97	65	57	68	22	30	16	2
MURA	2	2	3	2	2	2	2	2	6
NAVARCLES	67	54	80	53	70	78	45	57	4
NAVAS	61	77	111	106	97	45	39	23	3
NOU (La)	4	4	10	7	0	1	1	2	0
ODENA	20	26	36	20	21	16	14	16	0
OLBAN	59	24	29	41	26	32	21	19	2
OLERDOLA	20	17	16	18	20	21	19	17	0
OLESA DE BONESVALLS	8	11	7	18	5	0	2	0	0
OLESA DE MONTSERRAT	192	170	181	150	156	152	131	120	10
OLIVELLA	3	2	4	3	1	3	0	2	2
DLOST	9	10	11	7	12	8	12	0	3
DRIS	4	3	8	5	4	5	8	7	2
DRISTA	13	12	16	12	15	14	4	10	3
DRPI	1	0	1	1	2	1	1	0	0
ORRIUS	4	4	2	2	2	7	1	3	0
PACHS	11	11	4	5	4	2	3	1	0
PALAFOLLS	45	43	26	50	40	33	33	24	1
PALAU DE PLEGAMANS	43	67	66	52	62	31	47	29	26
PALLEJA	112	118	94	100	85	44	47	37	0
PAPIOL	79	79	72	62	71	50	39	28	7
PARETS	121	113	112	119	119	100	87	92	6
PERAFITA	6	14	5	12	11	9	3	7	0
PIERA	56	38	47	43	59	43	45	42	7
PIEROLA	8	8	8	8	8	4	4	3	0
PINEDA	89	181	137	107	69	46	31	16	4
PLA DEL PANADES	12	9	24	14	6	9	8	14	0
POBLA DE CLARAMUNT (La)	21	21	21	21	21	7	6	6	21
POBLA DE LILLET (La)	38	32	28	41	42	28	16	26	2
POLINYA	18	12	24	20	15	19	17	13	4
PONTONS	0	0	0	0	0	0	0	0	0
PRAT DE LLOBREGAT	615	638	616	614	564	409	419	334	32
PRATS DEL REY	7	9	12	5	4	1	1	0	0
PRATS DE LLUSANES	49	47	56	44	64	25	22	48	0
PREMIA DE MAR	214	239	218	230	244	169	109	93	35
PRUIT	3	0	2	1	5	6	4	0	0
PUGDALBA	6	6	6	6	6	0	0	8	0
PUIGREIG	94	95	104	74	94	74	61	57	6
PUJALT	0	0	0	0	0	0	0	0	0
QUART (La)	0	0	0	0	0	0	0	0	0
RAJADELL	7	2	4	2	5	4	1	5	0
RELLINAS	3	3	3	3	3	3	2	2	2
RIPOLLET	378	476	432	455	381	380	270	227	71
ROCA (La)	114	126	123	116	133	99	60	51	9
ROCAFORT Y VILUMARA	46	31	35	37	24	26	28	32	0
RODA DE TER	132	85	130	93	106	77	79	66	19
RUBI	512	560	508	483	471	345	251	221	49
RUBIO	0	3	0	0	0	0	0	0	0
RUPIT	5	5	5	5	5	3	3	3	0
SABADELL	3524	3517	3444	3256	3248	2035	1582	1283	266
SAGAS	0	0	0	0	0	0	0	0	0
SALAVINERA	3	3	3	4	3	1	2	1	0
SALDES	7	6	3	0	6	2	2	2	0
SALLENT	130	165	146	150	156	138	130	118	17
SAMPEDOR	52	47	40	61	38	41	27	34	7
SAN ACISCLO DE VALLALTA	0	0	0	0	0	0	0	0	0
SAN ADRIAN DE BESOS	505	567	466	484	459	369	225	341	84
SAN ABUSTIN DE LLUSANES	12	12	8	10	5	6	8	4	0

	AÑOS CUMPLIDOS A 31-XII-71								
	6	7	8	9	10	11	12	13	14 y +
SAN ANDRES DE LA BARCA	99	104	94	82	84	83	76	53	0
SAN ANDRES DE LLAVANERAS	61	40	60	39	41	31	23	25	2
SAN ANTONIO DE VILAMAJOR	28	28	39	24	16	15	15	8	1
SAN BARTOLOME DEL BRAU	6	6	5	5	5	3	2	2	2
SAN BAUDILIO DE LLOBREGAT	1057	1203	1091	1070	1002	821	610	501	44
SAN BAUDILIO DE LLUSANES	12	12	12	11	11	6	6	6	6
SAN CELONI	133	186	153	162	155	125	105	86	20
SAN CIPRIANO DE VALLALTA	6	3	10	0	0	0	0	0	0
SAN CLEMENTE DE LLOBREGAT	36	36	36	36	36	40	30	30	7
SAN CUGAT DEL VALLES	583	459	490	345	457	226	274	101	39
SAN CUGAT SASGARRIGAS	9	18	15	13	18	20	17	12	9
SAN ESTEBAN DE PALAUTORDERA	19	17	16	16	24	20	26	17	3
SAN ESTEBAN SASROVIRAS	15	20	12	10	16	14	4	7	0
SAN FAUSTO DE CAMPENTELLAS	64	57	58	49	52	24	21	25	1
SAN FELIU DE CODINAS	115	70	71	44	60	44	92	52	43
SAN FELIU DE LLOBREGAT	482	534	410	390	438	247	165	127	8
SAN FELIU SASERRA	11	9	6	5	8	6	7	6	0
SAN FRUCTUOSO DE BAGES	52	85	78	70	66	82	58	63	20
SAN GINES DE VILASAR	100	86	86	90	67	61	52	41	16
SAN HIPOLITO DE VOLTREGA	71	70	75	58	87	51	31	33	9
SAN JAIME DE FRONTANYA	0	0	0	0	0	0	0	0	0
SAN JUAN DESPI	266	320	382	339	338	255	178	161	73
SAN JUAN DE TORRUELLA	130	104	107	123	99	130	93	102	23
SAN JUAN DE VILASAR	100	100	88	80	73	41	36	18	18
SAN JULIAN DE VILATORTA	19	39	37	38	31	39	33	36	29
SAN JUSTO DESVERN	182	158	169	151	143	105	82	81	13
SAN LORENZO DE HORTONS	19	23	20	18	17	10	10	7	0
SAN LORENZO SAVALL	34	54	68	51	49	36	41	36	19
SAN MARTIN DE CENTELLAS	14	8	9	9	18	11	14	7	1
SAN MARTIN DEL BAS	3	3	1	2	4	0	3	1	1
SAN MARTIN DE TOUS	18	18	19	16	19	8	10	6	1
SAN MARTIN SARROCA	19	27	26	13	9	8	3	10	3
SAN MARTIN SASGAYOLAS	7	6	11	3	2	1	0	0	0
SAN MATEO DE BAGES	0	0	3	5	8	1	3	0	1
SAN PEDRO DE PREMIA	62	50	53	47	55	33	31	25	2
SAN PEDRO DE RIBAS	86	107	61	78	86	73	65	41	3
SAN PEDRO DE RIUDEVITLLES	66	31	31	27	26	17	20	25	6
SAN PEDRO DE TORELLO	38	39	34	29	23	21	22	22	3
SAN PEDRO DE VILAMAJOR	8	4	5	4	3	4	2	3	0
SAN POL DE MAR	32	37	40	34	30	10	6	12	0
SAN QUINTIN DE MEDIONA	20	22	22	16	23	19	13	16	0
SAN QUIRICO DE BESORA	41	36	30	32	30	20	38	30	2
SAN QUIRICO DE TARRASA	82	69	48	64	50	56	30	52	18
SAN QUIRICO DE SAFAJA	2	2	2	2	3	1	1	1	0
SAN SADURNI DE NOYA	218	174	186	206	245	88	87	76	50
SAN SATURNI DE OSORMORT	2	2	2	1	1	0	0	1	0
SANTA CECILIA DE MONTSERRAT	3	5	5	4	1	0	0	0	0
SANTA CECILIA DE VOLTREGA	4	2	4	4	1	0	0	0	0
SANTA COLOMA DE CERVELLO	44	48	31	37	24	21	29	8	2
SANTA COLOMA DE GRAMANET	1363	2141	1912	1815	1702	1185	1026	821	236
SANTA EUGENIA DE BERGA	17	19	10	9	14	18	2	6	0
SANTA EULALIA DE RIUPRIMER	22	25	14	22	4	11	4	8	0
SANTA EULALIA DE RONSANA	30	32	26	26	32	25	11	2	2
SANTA FE DEL PANADES	1	3	3	3	2	4	2	1	0
SANTA MARGARITA DE MONTBUY	54	120	70	70	67	55	34	33	5
SANTA MARGARITA Y MONJOS	43	34	33	31	36	19	22	23	0
SANTA MARIA DE BARBARA	65	89	92	73	83	70	53	15	0
SANTA MARIA DE BESORA	3	3	4	0	0	0	0	0	0
SANTA MARIA DE CORCO	49	41	26	39	36	30	20	21	6
SANTA MARIA DE MARLES	0	0	0	0	0	0	0	0	0
SANTA MARIA DE MARTORELLAS	11	11	11	11	10	6	39	6	2
SANTA MARIA DE MIRALLES	0	3	1	2	5	2	0	1	1
SANTA MARIA DE OLO	20	13	26	9	18	19	18	24	0
SANTA MARIA DE PALAUTORDERA	37	25	25	43	27	46	38	31	13
SANTA PERPETUA DE MOGUDA	198	211	185	163	149	140	77	82	12
SANTA SUSANA	7	6	13	11	8	3	10	7	2
SAN VICENTE DE CASTELLET	108	111	112	102	100	80	84	93	70
SAN VICENTE DELS HORTS	252	321	371	329	295	200	170	129	28
SAN VICENTE DE MONT-ALT	14	11	8	5	7	12	8	9	6

TABLA II.17 (Continuación)

E.G.B. Y PRIMARIA. MATRICULA POR EDADES. AMBITO: TODOS LOS MUNICIPIOS POR PROVINCIAS. BARCELONA CAPITAL POR DISTRITOS. CURSO 1971-72.

	AÑOS CUMPLIDOS A 31-XII-71								
	6	7	8	9	10	11	12	13	14y+
SAN VICENTE DE TORELLO	42	42	26	37	36	27	17	18	2
SARDANYOLA	621	582	534	470	447	307	221	142	31
SENMANAT	52	43	51	42	44	27	40	23	16
SERCHS	60	37	44	48	32	40	27	24	12
SEVA	20	34	24	15	22	18	16	7	1
SITGES	233	234	217	246	263	131	89	82	49
SOBREMUNT	3	3	3	2	2	3	1	1	2
SORA	4	6	6	5	7	4	3	0	1
SUBIRATS	24	17	23	18	21	19	16	21	3
SURIA	107	125	141	142	155	101	74	52	32
TABERNOLAS	0	0	0	0	1	1	0	0	0
TAGAMANENT	0	0	0	0	0	0	0	0	0
TALAMANCA	0	0	0	0	0	0	0	0	0
TARADELL	44	66	59	51	60	31	31	16	13
TARRASA	2516	2702	2538	2552	2480	1864	1508	1187	312
TAVERTET	1	1	2	0	2	0	2	3	2
TEYA	22	36	25	50	26	27	25	16	2
TIANA	31	50	44	43	41	45	21	20	4
TONA	104	126	118	116	96	64	45	32	8
TORDERA	207	150	143	135	82	79	70	87	10
TORELLO	162	153	168	149	144	80	88	59	2
TORRE DE CLARAMUNT	19	16	19	14	9	15	14	11	2
TORRELAVID	27	15	19	22	16	13	7	20	4
TORRELLAS DE FOIX	22	41	20	38	31	24	17	18	0
TORRELLAS DE LLOBREGAT	17	20	14	8	13	4	5	5	3
ULLASTRELL	6	10	11	4	6	3	6	5	6
VACARISAS	4	2	5	5	2	3	3	2	0
VALLBONA	10	16	9	14	8	10	9	6	1
VALLCEBRE	12	12	16	12	12	10	6	7	1
VALLGORGUINA	3	5	12	9	9	19	9	6	7
VALLIRANA	61	65	61	60	67	29	9	12	10
VALLROMANAS	12	12	11	11	11	6	6	5	0
VECIANA	0	0	0	0	0	0	0	0	0
VICH	485	554	587	423	572	462	211	149	73
VILADA	8	8	9	8	8	6	4	10	0
VILADECABALLS	9	4	9	7	3	3	0	0	0
VILADECANS	632	653	577	461	574	523	385	320	24
VILANOVA DEL CAMI	30	66	67	67	88	61	55	44	0
VILANOVA DE SAU	11	5	9	13	5	5	4	2	1
VILOVI	18	18	16	10	19	7	12	7	0
VILAFRANCA DEL PENEDES	381	398	388	389	424	348	267	220	51
VILLALBA SASERRA	11	3	4	4	8	3	0	2	0
VILLANUEVA Y GELTRU	552	671	688	698	681	513	353	337	18
VIVER Y SERRATEIX	4	1	5	6	1	3	0	2	0
TOTAL PROVINCIA DE BARCELONA	75127	75434	72736	70467	68073	46828	34858	29038	8628
AGULLANA	11	11	13	11	8	7	10	6	1
AIGUAVIVA	4	10	7	7	0	0	0	0	0
ALBAÑA	0	1	3	2	4	2	4	0	1
ALBONS	4	7	2	7	3	4	2	6	3
ALFAR	12	11	8	9	6	7	4	5	1
ALP	12	19	17	31	14	17	15	20	6
AMER	65	46	60	54	52	44	36	36	16
ANGLES	81	86	80	73	103	42	86	53	7
ARBUCIAS	70	55	59	66	70	61	39	46	9
ARGELAGUER	2	8	6	5	1	0	0	0	0
ARMENTERA	7	11	6	9	4	5	6	3	3
AVIRONET DE PUIG VENTOS	4	3	5	3	4	5	0	1	0
BAGUR	47	53	36	40	33	38	35	30	16
BAJOL (La)	0	2	1	2	1	3	1	1	2
BAÑOLAS	192	200	158	164	156	163	97	71	53
BASCARA	18	15	12	18	9	12	11	9	2
BATET	0	0	0	0	0	0	0	0	0

	AÑOS CUMPLIDOS A 31-XII-71								
	6	7	8	9	10	11	12	13	14 v +
BELLCAIRE	12	11	12	6	9	5	7	4	8
BESALU	36	40	35	33	46	28	26	23	14
BESCANO	29	30	38	44	30	13	16	12	11
BEUDA	40	40	40	40	0	40	0	0	0
BISBAL (La)	122	101	146	135	104	114	74	71	77
BLANES	324	353	313	312	295	251	204	103	59
BOLVIR	4	2	1	2	0	2	1	1	0
BORDIUS	32	25	23	22	10	21	14	17	5
BORRASSA	7	11	7	5	6	7	7	5	1
BREDA	54	56	50	64	48	46	53	30	4
BRUÑOLA	4	6	4	8	6	6	3	1	3
BUADELLA	5	4	4	2	3	2	2	1	0
CABANAS	12	9	14	10	11	11	14	9	2
CABANELLAS	0	0	0	0	0	0	0	0	0
CADAQUES	28	16	14	17	10	14	7	11	8
CALDAS DE MALAVELLA	59	42	46	63	50	42	24	33	7
CALONGE	60	78	59	43	38	52	41	16	23
CAMOS	10	12	12	10	17	13	8	4	2
CAMPDEVANOL	66	55	51	59	51	41	48	40	16
CAMPELLAS	7	6	6	7	4	2	6	4	3
CAMPLLONGH	0	0	0	0	0	0	0	0	0
CAMPRODON	23	34	36	40	37	33	30	24	15
CANET DE ADRI	5	5	8	8	6	5	2	3	3
CANTALLOPS	3	7	5	7	7	4	8	4	2
CAPMANY	7	7	6	11	3	7	3	13	0
CARALPS	6	3	7	7	13	3	1	0	0
CASSA DE LA SELVA	127	125	118	116	156	106	86	68	48
CASTELL DE AMPURDA	0	0	0	0	0	0	0	0	0
CASTELLFULLIT DE LA ROCA	18	15	17	23	11	23	15	9	6
CASTELLO DE AMPURIAS	33	30	40	24	32	32	19	8	8
CASTILLO DE ARO	44	36	39	51	39	36	35	34	12
CELRA	31	29	26	27	16	39	16	7	0
CERVIA DE TER	10	12	12	13	11	11	5	1	10
CISTELLA	1	1	3	4	4	2	0	3	2
CIURANA	1	6	6	4	5	2	1	2	0
CLADELLS	0	0	0	0	0	0	0	0	0
COLERA	9	12	8	8	3	4	2	1	1
COLOMES	2	6	5	4	0	0	0	0	0
CORNELLA DE TERRI	22	31	27	39	30	34	23	23	15
CORSA	10	7	9	7	10	11	7	6	11
CRESPIA	7	3	8	4	3	5	3	6	2
CRUILLES	4	4	5	5	1	6	2	1	0
DARNIUS	10	8	3	5	7	4	5	0	0
DAS	0	0	0	0	0	0	0	0	0
ESCALA (La)	56	51	50	47	38	33	32	30	7
ESPINELVAS	2	5	9	2	7	3	5	4	4
ESPOLLA	6	6	7	7	3	4	1	1	3
ESPOWELLA	12	5	7	4	3	3	5	1	0
FIGUERAS	381	412	395	409	490	338	233	168	150
FLASSA	7	10	11	20	8	18	12	8	5
FOIXA	0	0	0	0	0	0	0	0	0
FONTANALS DE Cerdanya	9	4	5	6	4	2	3	5	0
FONTANILLAS	0	0	0	0	0	0	0	0	0
Fontcuberta	2	6	5	8	8	5	4	6	3
FONTETA	5	10	5	8	6	10	4	3	0
FORNELLS DE LA SELVA	11	17	14	18	10	7	13	7	0
FORTIA	3	6	2	6	4	7	5	0	1
GARRIGAS	2	5	4	4	1	2	2	1	1
GARRIGOLAS	0	0	0	0	0	0	0	0	0
GARRIGUELLA	8	7	11	6	4	6	10	2	1
GER	5	5	7	7	5	6	2	4	2
GERONA	939	934	958	935	1085	720	620	432	313
GOMBRENY	3	1	4	4	0	0	0	0	1
GUALTA	0	0	0	0	0	0	0	0	0
GUILS DE CERDAÑA	0	0	0	0	0	0	0	0	0
HOSTALRICH	22	20	34	41	15	28	18	18	14
ISOBOL	0	0	0	0	0	0	0	0	0
JAFRE	15	5	0	0	0	0	0	0	0
JUNQUERA (La)	24	28	21	25	14	14	12	11	2

TABLA II.17 (Continuación)

E.G.B. Y PRIMARIA. MATRÍCULA POR EDADES. AMBITO: TODOS LOS MUNICIPIOS POR PROVINCIAS. BARCELONA CAPITAL POR DISTRITOS. CURSO 1971-72.

	AÑOS CUMPLIDOS A 31-XII-71								
	6	7	8	9	10	11	12	13	14 y +
JUYA	7	7	4	7	1	2	3	1	2
LLADO	12	3	9	8	3	10	5	10	6
LLAGOSTERA	90	82	105	76	80	54	45	46	21
LLAMBILLAS	9	5	7	1	7	4	3	0	0
LLANAS	12	4	5	5	10	3	2	1	5
LLANSA	59	41	47	45	25	25	41	11	1
LLERS	3	8	3	9	8	4	7	1	3
LLIVIA	15	14	17	13	9	8	8	5	4
LLDRET DE MAR	150	115	117	108	86	83	48	47	25
LLOSAS (Lda)	0	0	4	8	4	9	11	11	5
MADREMAÑA	0	0	0	0	0	0	0	0	0
MAIA DEL MONTCAL	5	4	3	6	5	8	6	8	2
MARANGES	0	0	0	0	0	0	0	0	0
MASARACH	0	0	0	0	0	0	0	0	0
MASSANAS	5	6	6	6	8	7	6	6	0
MASSANET DE CABRENYS	5	15	10	18	12	13	12	13	7
MASSANET DE LA SELVA	24	25	32	26	27	25	29	18	7
MEDIÑA	7	9	4	0	0	0	0	0	0
MIERAS	5	6	10	11	8	7	6	4	6
MOLLET DE PERELADA	0	5	2	4	2	3	0	1	0
MOLLO	7	3	6	6	1	4	4	1	2
MONELLS	8	4	5	8	6	3	2	9	0
MONTAGUT	7	8	13	4	13	7	18	11	1
MONTRAS	19	24	13	19	10	14	16	12	7
NAVATA	9	6	9	13	6	3	4	4	0
OGASSA	6	2	8	3	2	0	0	0	0
OIX	5	4	6	3	3	1	1	1	1
OLOT	333	341	360	363	340	351	252	163	153
ORDIS	3	3	3	1	2	2	4	2	1
OSOR	8	10	13	6	13	7	6	7	10
PALAFRUGELL	212	231	205	209	221	184	130	120	51
PALAMOS	175	195	183	221	200	148	155	76	39
PALAU DE SANTA EULALIA	2	2	1	0	2	1	1	0	0
PALAU-SABARDERA	13	20	6	7	4	5	8	4	4
PALAU-SATOR	3	4	9	7	6	5	7	3	3
PALMEROLA	0	0	0	0	0	0	0	0	0
PALOL DE REBARDIT	0	0	0	0	0	0	0	0	0
PALS	19	22	20	20	10	18	14	20	15
PARDINAS	0	0	0	0	0	0	0	0	0
PARLABA	7	1	4	7	3	3	1	5	0
PARROQUIA DE RIPOLL	4	4	8	1	3	3	4	0	1
PAU	10	6	6	2	5	8	7	6	5
PEDRET Y MARSA	0	0	0	0	0	0	0	0	0
PERA (La)	8	5	6	5	2	8	2	1	1
PERATALLADA	2	8	3	7	2	2	4	3	5
PERELADA	13	11	16	12	11	5	6	6	0
PLANAS (Lda)	28	34	31	26	29	20	17	12	8
PLANOLAS	4	1	3	6	1	1	2	0	0
PONT DE MOLINS	3	6	4	5	3	1	3	3	1
PONTOS	0	3	3	3	4	2	2	0	0
PORQUERAS	23	21	24	31	17	16	12	9	3
PORT-BOU	30	34	33	34	23	14	19	22	4
PRESAS (Lda)	17	23	16	29	21	11	11	4	0
PUERTO DE LA SELVA	15	13	7	5	8	3	7	6	3
PUIGCERDA	85	79	97	110	82	69	51	40	2
QUART	10	8	4	5	5	7	8	5	2
RABOS	2	0	0	0	1	4	2	2	0
REGENCOS	4	7	1	11	1	4	5	5	0
RIBAS DE FRESSER	43	37	45	43	40	30	14	19	17
RIELLS	3	1	4	3	9	2	2	3	4
RIPOLL	146	173	185	169	188	123	102	90	33
RIUDARENAS	7	12	18	13	16	7	16	6	3
RIUDAURA	7	4	5	2	7	4	7	4	2
RIUDELLOTS DE LA SELVA	16	13	14	12	23	5	7	2	0
RIUMORS	4	2	4	1	0	2	0	3	0
ROSAS	143	109	108	97	108	64	50	48	25
RUPIA	0	0	0	0	0	0	0	0	0
SALAS DE LLIERCA	13	10	5	0	0	0	0	0	0
SALT	167	154	157	134	127	97	78	63	13

	AÑOS CUMPLIDOS A 31-XII-71								
	6	7	8	9	10	11	12	13	14 y +
SAN ANDRES DEL TERRI	0	0	0	0	0	0	0	0	0
SAN ANDRES SALOU	0	0	0	0	0	0	0	0	0
SAN CLEMENTE SASEBAS	6	8	4	14	4	5	6	4	3
SAN FELIU DE BUXALLEU	8	7	8	3	10	3	4	10	3
SAN FELIU DE GUIXOLS	228	258	237	218	204	151	103	93	44
SAN FELIU DE PALLAROLS	23	18	14	19	32	20	11	15	3
SAN FERREOL	3	4	11	16	21	31	20	14	5
SAN GREGORIO	104	112	82	91	81	86	60	56	2
SAN HILARIO SACALM	75	79	86	82	81	59	29	63	16
SAN JAIME DE LLIERCA	0	0	0	0	0	0	0	0	0
SAN JORDI DESVALLS	10	9	6	7	8	7	3	2	1
SAN JUAN DE LAS ABADIAS	58	53	63	73	72	34	33	36	15
SAN JUAN DE MOLLET	3	4	6	3	1	2	7	1	0
SAN JULIAN DE RAMIS	7	7	8	5	2	3	4	3	1
SAN JULIAN DE VALLFOGONA	6	4	2	2	1	0	1	0	0
SAN LORENZO DE LA MUGA	0	2	4	2	1	1	1	2	1
SAN MARTIN DE LLEMANA	2	7	9	3	4	2	6	3	4
SAN MARTIVEL	0	0	0	0	0	0	0	0	0
SAN MIGUEL DE CAMPMAYOR	3	6	5	12	3	3	6	7	2
SAN MIGUEL DE FLUVIA	8	8	16	6	12	3	11	6	0
SAN MORI	1	0	1	1	1	2	3	1	0
SAN PABLO DE SEGURIES	11	7	12	10	15	2	6	0	0
SAN PEDRO PESCADOR	13	12	14	10	8	4	3	2	0
SAN SADURNI	6	3	3	4	11	4	1	6	4
SANTA COLOMA DE FARNES	98	115	109	108	107	60	50	47	28
SANTA CRISTINA DE ARO	11	17	6	2	1	0	0	0	0
SANTA LEOCADIA DE ALGAMA	7	9	7	4	5	2	2	4	1
SANT ANIOL DE FINESTRAS	1	6	2	6	4	3	4	6	2
SANTA PAU	12	12	17	13	16	13	14	9	6
SANT JOAN LES FONTS	33	25	29	28	22	14	13	19	10
SARRIA DE TER	45	49	42	48	27	37	23	30	17
SAUS	17	7	10	11	2	25	5	14	9
SELVA DE MAR	4	0	0	0	2	0	3	4	0
SELLERA DE TER (Ls)	36	50	32	30	20	25	28	20	4
SERIÑA	13	8	14	4	13	13	1	8	0
SERRA DE DARO	5	5	3	3	4	5	2	1	0
SETCASAS	0	0	0	0	0	0	0	0	0
SILS	33	30	26	20	27	21	24	16	16
SUSQUEDA	0	0	0	0	0	0	0	0	0
TALLADA (Ls)	0	0	0	0	0	0	0	0	0
TERRACAS	2	2	2	3	1	2	1	2	0
TORRENT	7	7	1	2	1	0	0	0	0
TORROELLA DE FLUVIA	5	4	3	0	4	1	1	3	4
TORROELLA DE MONTGRI	73	106	80	62	91	70	69	47	48
TORTELLA	0	0	0	11	7	8	9	10	7
TOSAS	0	0	0	0	0	0	0	0	0
TOSSA	56	48	52	34	36	36	28	8	9
ULTRAMORT	0	0	0	0	0	0	0	0	0
ULLA	9	6	4	4	7	2	7	7	1
ULLESTRET	11	10	5	1	1	4	0	1	0
URUS	0	0	0	0	0	0	0	0	0
VALL DE BAS	37	24	34	37	33	34	27	29	9
VALL DE VIANYA	13	12	8	7	12	7	6	12	2
VALL LLOBREGA	0	0	0	0	0	0	0	0	0
VENTALLO	4	4	7	4	4	2	3	1	1
VERGES	35	42	39	51	47	46	48	48	9
VIDRA	2	1	1	2	4	2	1	2	0
VIDRERAS	40	50	48	49	43	51	24	27	19
VILABERTRAN	17	10	10	9	9	11	8	11	0
VILABLAREIX	7	3	5	1	5	3	1	0	1
VILADASENS	0	0	0	0	0	0	0	0	0
VILADEMAT	5	7	7	4	6	7	4	3	7
VILADEMULS	15	16	9	16	17	6	12	11	13
VILADONJA	0	0	0	0	0	0	0	0	0
VILADRAU	18	15	11	12	11	9	9	15	5
VILAFANT	15	12	9	11	9	14	8	7	0
VILAHUR	0	0	0	0	0	0	0	0	0
VILAJUIGA	24	22	15	18	18	11	11	11	6
VILALLONGA DE TER	7	2	4	5	6	5	3	2	0

TABLA II.17 (Continuación)

E.G.B. Y PRIMARIA. MATRICULA POR EDADES. AMBITO: TODOS LOS MUNICIPIOS POR PROVINCIAS. BARCELONA CAPITAL POR DISTRITOS. CURSO 1971-72.

	AÑOS CUMPLIDOS A 31-XII-71								
	6	7	8	9	10	11	12	13	14+
VILAMACOLUM	4	3	2	2	3	3	2	0	1
VILAMALLA	4	7	5	3	5	3	2	2	1
VILAMANISCLE	0	0	0	0	0	0	0	0	0
VILANANT	5	5	6	6	6	3	6	4	2
VILANOVA DE LA MUGA	1	3	5	2	5	1	0	1	1
VILASACRA	6	6	4	3	4	10	6	2	2
VILATENIM	11	5	6	6	3	4	6	5	0
VILOPRIU	0	0	0	0	0	0	0	0	0
VILOVI DE OÑAR	25	33	25	31	41	42	26	29	8
VIURE	5	7	5	3	2	5	1	4	2
VULPELLACH	11	6	6	3	2	3	7	5	3
TOTAL PROVINCIA DE GERONA	6697	6739	6607	6583	6459	5231	4261	3460	1876
ABELLA DE LA CONCA	3	2	4	5	4	2	1	3	0
AGER	10	7	11	7	5	3	2	5	1
AGRAMUNT	75	103	85	72	90	75	63	40	9
ALAMUS	13	11	10	12	10	8	6	8	0
ALAS-SERCH	2	2	1	1	0	0	0	0	0
ALBAGES	12	4	4	12	8	1	8	1	1
ALBATARRECH	14	24	16	22	15	14	10	5	1
ALBESA	25	13	11	13	29	23	18	10	0
ALBI	7	10	11	10	5	12	5	3	1
ALCANO	5	3	4	5	4	2	4	4	0
ALCARRAS	91	55	74	66	70	60	40	41	3
ALCOLETGE	29	29	22	25	16	29	13	12	5
ALFARRAS	62	58	50	58	58	29	51	45	0
ALFES	3	12	7	9	10	7	3	5	2
ALGERRI	4	7	8	7	8	4	3	9	0
ALGUAIRE	33	44	50	40	44	47	40	28	5
ALINS	2	6	10	4	4	3	1	2	1
ALIÑA	0	2	0	3	0	2	2	0	0
ALMAÇELLAS	69	108	85	94	77	73	47	39	6
ALMATRET	8	10	6	10	16	2	4	4	2
ALMENAR	63	65	64	68	61	35	30	26	0
ALÓS DE BALAGUER	0	0	0	0	0	0	0	0	0
ALPICAT	119	96	101	126	115	58	36	25	11
ALTO ANEU	4	4	0	3	7	2	2	1	1
ALTO ARAN	16	12	12	12	9	7	10	5	3
ALTRON	0	0	0	0	0	0	0	0	0
ANGLESOLA	11	15	16	12	15	14	16	11	14
ARAÑO	0	0	0	0	0	0	0	0	0
ARBECA	25	43	41	62	39	31	36	32	10
ARISTOT-TOLORIU	2	0	0	2	2	1	3	2	0
ARRES	2	2	2	1	0	0	5	1	0
ARSEGUILL	0	0	0	0	0	0	0	0	0
ARTESA DE LERIDA	27	15	20	24	19	15	4	11	2
ARTESA DE SEGRE	55	52	65	47	40	37	46	38	3
ASENTIU	4	7	4	8	8	1	3	3	4
ASPA	2	3	6	3	8	6	2	1	0
AVELLANES-SANTA LIÑA	8	6	9	3	4	2	4	1	4
AYTONA	28	23	28	27	22	20	21	15	0
BAIX PALLARS	12	6	8	7	12	2	2	4	0
BALAGUER	216	227	225	224	241	182	114	86	14
BARBENS	18	27	31	32	6	1	1	0	0
BARONIA DE RIALP	0	0	0	0	0	0	0	0	0
BARRUERA	8	5	7	11	12	9	9	2	3
BASELLA	4	7	4	8	6	4	7	6	3
BAUSEN	1	0	0	0	0	2	1	0	1
BELIANES	20	7	18	1	0	0	0	0	0
BELLCAIRE DE URGEL	24	28	20	31	25	23	16	17	5
BELL-LLOCH	40	47	48	35	36	22	11	15	2
BELLMUNT	3	5	0	4	3	1	0	2	4
BELLPUIG	69	52	60	81	81	52	41	32	13

	AÑOS CUMPLIDOS A 31-XII-71								
	6	7	8	9	10	11	12	13	14 y +
BELLVER DE CERDANA	35	43	35	36	34	27	20	22	9
BELLVIS	46	34	32	30	32	17	12	12	1
BENAVENT DE LERIDA	7	11	11	10	11	2	7	3	0
BENES	0	0	0	0	0	0	0	0	0
BIOSCA	1	6	6	3	3	6	2	1	1
BOBERA	6	6	7	8	14	10	3	4	0
BORDAS (Lda)	2	4	4	1	3	2	0	3	1
BORJAS BLANCAS	106	102	90	90	88	80	66	34	4
BOSOST	13	8	9	8	8	6	6	3	4
CABANABONA	2	5	1	3	4	8	1	4	1
CABD	0	0	0	0	0	0	0	0	0
CAMARASA-FONTLLONGA	12	12	8	12	11	8	15	9	2
CANEJAN	0	2	2	2	2	2	0	2	1
CASTELLAR DE LA RIBERA	1	2	0	3	1	0	1	0	0
CASTELLAS	0	0	0	0	0	0	0	0	0
CASTELLCIUTAT	3	13	9	12	6	6	4	1	0
CASTELLDANS	10	13	16	17	16	9	3	3	0
CASTELLNOU DE SEANA	13	16	12	14	17	6	3	5	0
CASTELLO DE FARFANA	16	13	14	14	4	5	5	4	1
CASTELLSERA	18	21	18	15	14	19	13	10	1
CAVA	0	0	0	0	0	0	0	0	0
CERVERA	103	104	128	108	117	75	42	28	15
CERVIA	13	9	19	18	8	10	7	6	2
CIUTADILLA	4	2	5	2	1	2	2	1	1
CLARIANA	0	5	2	4	3	2	3	1	0
COGULL	2	2	3	7	2	3	3	2	0
COLL DE NARGO	9	10	5	12	4	8	7	3	2
CORBINS	27	17	15	14	13	11	11	7	5
CUBELLS	8	8	7	7	11	2	6	7	0
ESCALO	0	0	1	3	1	0	1	0	0
ESPLUGA CALVA	8	5	10	10	7	2	0	0	0
ESPT	1	1	8	5	5	1	0	0	0
ESTACH	1	1	1	0	1	1	1	0	0
ESTAHON	2	3	3	1	3	2	1	0	0
ESTARAS	2	4	1	5	7	3	1	1	0
ESTERRI DE ANEU	13	21	12	12	23	9	4	5	1
ESTERRI DE CARDOS	0	0	2	0	1	2	3	1	1
ESTIMARIU	1	1	5	2	2	2	0	0	0
FARRERA	0	2	0	1	0	0	0	1	1
FIGOLS DE ORGAÑA	1	7	2	3	5	3	3	4	3
FLOREJACHS	0	0	0	0	0	0	0	0	0
FLORESTA	3	5	3	5	1	2	1	0	0
FONDARELLA	4	13	8	7	8	5	5	2	0
FORADADA	0	0	0	0	0	0	0	0	0
FORNOLS	0	0	1	0	1	0	2	0	0
FULJOLA	11	16	18	17	18	7	8	6	1
FULLEDA	1	2	1	2	3	1	3	6	0
GABET DE LA CONCA	10	13	5	5	5	5	1	5	2
GOLMES	16	11	14	16	8	6	9	6	0
GOSOL	3	3	0	4	3	4	0	0	4
GRANADELLA	9	15	9	20	15	16	15	14	6
GRANJA DE ESCARPE	14	25	19	23	20	17	15	19	1
GRANANELLA	0	0	0	0	0	0	0	0	0
GRARENA	6	3	1	5	1	3	5	1	1
GRARENA DE LAS GARRIGAS	1	4	0	5	6	2	2	1	0
GUARDIA DE ARES (Lda)	0	0	0	0	0	0	0	0	0
GUARDIA DE TREMP	0	0	0	0	0	0	0	0	0
GUILS	0	0	0	0	0	0	0	0	0
GUIMERA	8	6	12	6	15	3	5	11	6
GUISONA	55	68	53	56	69	53	36	35	24
GUIXES	1	3	2	1	1	1	0	1	0
IBARS DE NOGUERA	9	6	9	9	5	3	0	4	0
IBARS DE URGEL	35	3	6	7	31	36	33	27	14
IBORRA	1	3	3	1	5	0	0	0	0
ISONA Y CONCA D'ALLA	22	20	17	19	16	18	18	18	5
JOSA DEL CADI	0	0	0	0	0	0	0	0	0
JOU	3	3	0	3	1	0	0	0	0
JUNCOsa	11	11	9	16	12	4	8	6	0
JUNEDA	74	46	49	34	45	20	35	24	17

TABLA II.17 (Continuación)

E.G.B. Y PRIMARIA. MATRICULA POR EDADES. AMBITO: TODOS LOS MUNICIPIOS POR PROVINCIAS. BARCELONA CAPITAL POR DISTRITOS. CURSO 1971-72.

	AÑOS CUMPLIDOS A 31-XII-71								
	6	7	8	9	10	11	12	13	14 y +
LERIDA	1588	1792	1631	1686	1705	1159	816	618	139
LES	14	13	20	15	14	10	2	4	1
LIÑOLA	42	33	39	28	44	18	23	14	3
LLADORRE	0	0	0	0	0	0	0	0	0
LLADURS	2	8	7	8	1	4	5	2	4
LLARDECANS	8	13	4	17	8	10	13	5	0
LLAVORSI	4	4	6	8	4	3	5	1	1
LLES	0	4	10	3	2	6	6	2	6
LLIMIANA	2	3	2	3	3	2	2	3	0
LLOVERA	3	6	3	5	6	4	1	4	4
MALDA	5	14	3	0	0	0	0	0	0
MASALCORREIG	8	16	7	12	12	10	5	7	0
MASOTERAS	3	2	3	0	1	0	0	1	0
MAYALS	19	15	17	20	26	16	13	11	0
MENARGUENS	16	42	3	33	16	21	7	0	0
MIRALCAMP	19	21	17	15	15	12	19	8	0
MOLSOSA	3	0	1	1	2	1	0	0	0
MOLLERUSA	142	184	144	153	158	90	55	42	4
MONGAY	22	20	14	25	18	18	16	11	0
MONTELLA	12	16	11	16	12	15	5	8	1
MONTFERRER-CASTELLBO	7	4	4	3	5	1	2	1	2
MONTOLIU DE CERVERA	0	0	0	0	0	0	0	0	0
MONTOLIU DE LERIDA	3	3	1	8	6	11	2	1	0
MONTORNES	0	0	0	0	0	0	0	0	0
MUR	0	0	0	0	0	0	0	0	0
NALECH	0	2	5	2	3	2	0	2	0
NAVES	5	9	8	5	5	10	4	4	7
NOVES DE SEGRE	1	4	3	1	3	6	3	3	0
ODEN	7	4	3	3	3	2	0	5	3
OLIANA	32	30	36	29	24	20	20	19	30
OLIOLA	1	1	2	3	0	1	1	0	2
OLIUS	4	2	4	5	2	2	4	2	3
OLUJAS	2	4	1	3	1	0	0	0	0
OMELLONS	3	6	5	3	0	0	0	0	0
OMELLS DE NAGAYA	4	3	5	0	3	0	0	0	0
ORGAÑA	12	25	18	14	21	27	15	11	11
OS DE BALAGUER	12	14	16	10	16	9	4	7	0
OSSO DE SIO	0	0	0	0	0	0	0	0	0
PALAU DE ANGLÉSOLA	26	22	30	23	29	20	14	15	4
PALAU DE NOGUERA	0	0	0	0	0	0	0	0	0
PALLARGAS	9	13	7	10	4	2	1	3	1
PALLARS-JUSSA	3	1	3	3	3	2	1	0	0
PALLEROLS	0	0	0	0	0	0	0	0	0
PEDRA Y COMA	1	3	1	5	4	1	3	3	1
PENELLAS	15	15	18	10	22	5	6	6	4
PERAMOLA	8	2	10	9	6	4	2	2	1
PINELL	5	7	3	2	2	5	2	3	0
PINOS	3	6	7	13	3	8	7	7	2
POAL	11	9	14	17	10	8	4	3	0
POBLA DE CIERVOLES	4	3	1	7	2	1	2	0	1
POBLA DE LA GRANADELLA	4	8	7	9	8	7	8	6	3
POBLA DE SEGUR	68	63	87	50	88	36	29	28	0
PONS	38	33	55	27	34	26	28	26	4
PONT DE SUERT	61	62	46	59	52	33	28	14	7
PORTELLA	10	7	7	10	11	5	6	6	1
PRATS Y SAMPSOR	0	0	0	0	0	0	0	0	0
PREIXANA	6	4	5	7	4	11	3	4	2
PREIXENS	12	14	5	8	12	7	4	6	0
PREANOSA	0	0	0	0	0	0	0	0	0
PRULLANS	2	5	3	1	2	2	0	0	1
PUIG-GROS	0	0	0	0	0	0	0	0	0
PUIGVERT DE AGRAMUNT	3	1	5	5	2	1	0	0	0
PUIGVERT DE LERIDA	9	16	13	14	10	12	8	6	0
RIALP	14	16	7	13	10	11	11	11	6
RIBERA DE CARDÓS	21	20	20	24	14	13	12	7	0
RIBERA DE URGELLET	13	23	13	14	12	3	2	2	1
RINER	6	5	3	3	6	10	5	3	2
RIU	0	0	0	0	0	0	0	0	0
ROCAFORT DE VALLBONA	1	3	1	4	4	2	1	0	0

	AÑOS CUMPLIDOS A 31-XII-71								
	6	7	8	9	10	11	12	13	14 y +
ROSELLO	30	33	21	27	27	22	12	18	5
SALAS DEL PALLARS	3	6	6	6	11	1	3	0	0
SANAHUJA	9	8	8	9	4	5	6	5	4
SAN GUIM DE FREIXANET	14	14	14	16	7	9	8	9	1
SAN LORENZO DE MORUNYS	17	13	10	17	11	6	6	8	1
SAN RAMON	11	8	11	6	10	3	7	5	1
SANT ANTOLI Y VILANOVA	5	8	6	5	5	3	1	0	0
SANT ESTEVE DE LA SARGA	0	0	0	0	0	0	0	0	0
SANT GUIM DE LA PLANA	0	0	0	0	0	0	0	0	0
SANT MARTI DE MALDA	17	13	17	14	23	15	15	8	9
SANT PERE DELS ARQUELLS	0	0	0	0	0	0	0	0	0
SARROCA	13	8	10	6	13	3	5	3	0
SARROCA DE BELLERA	9	13	12	6	11	6	4	6	3
SENERADA	3	3	1	2	1	1	1	1	0
SEO DE URGEL	160	203	188	192	236	193	114	86	51
SEROS	24	28	30	37	38	31	36	28	3
SIDAMUNT	7	13	8	0	11	4	1	0	0
SOLERAS	9	9	11	10	11	1	1	1	0
SOLSONA	125	113	126	104	114	83	64	52	15
SORIGUERA	0	4	4	3	2	4	3	2	0
SDRT	36	31	38	28	28	25	18	14	11
SOSES	20	19	22	22	18	20	13	16	1
SUDANELL	8	17	13	10	5	4	3	3	0
SUNE	7	2	3	5	3	8	2	2	0
SUTERRANA	1	1	2	2	1	0	0	1	0
TAHUS	0	0	0	0	0	0	0	0	0
TALARN	1	7	2	0	3	4	0	0	0
TALavera	0	0	0	0	0	0	0	0	0
TARREGA	154	179	192	169	169	121	92	61	15
TARRES	0	2	2	2	2	2	2	0	1
TARROJA	5	2	2	3	1	0	0	0	0
TERMENS	23	0	44	4	27	18	23	14	6
TIRVIA	1	4	1	3	2	1	3	0	1
TIURANA	3	3	4	8	2	4	1	1	0
TORA	15	16	23	19	25	20	12	9	2
TORMS	5	2	6	4	2	1	1	0	0
TORNABOUS	15	21	18	20	14	15	9	7	0
TORREBES	3	3	5	6	3	5	3	3	1
TORRE DE CAPELLA	12	6	12	16	17	6	1	0	0
TORREFARRERA	20	26	24	23	10	18	13	20	3
TORREFETA	0	0	0	0	0	0	0	0	0
TORREGROSA	48	51	31	40	43	25	31	22	0
TORRELAMEO	3	7	11	1	4	4	6	8	3
TORRES DE SEGRE	40	40	30	34	33	28	29	16	1
TORRESERONA	7	6	3	5	1	3	6	2	0
TREMP	65	57	94	57	87	97	25	45	6
TUDELA DE SEGRE	0	0	0	0	0	0	0	0	0
TUXENT	1	2	0	1	1	1	0	1	0
UNARRE	0	0	0	0	0	0	0	0	0
VALLBONA DE LAS MONJAS	0	0	0	0	0	0	0	0	0
VALLS DEL VALIRA	2	1	1	1	6	2	0	2	3
VALLFOGONA DE BALAGUER	21	19	17	13	10	18	8	12	0
VANSA (Ld)	0	0	0	0	0	0	0	0	0
VERDU	16	15	20	12	9	9	1	1	0
VIELLA-MITG-ARAN	59	58	62	47	62	97	40	26	10
VILAGRASA	11	6	8	7	7	8	2	1	0
VILALLER	16	20	18	10	11	10	5	5	0
VILAMITJANA	1	2	1	7	5	2	2	4	0
VILAMOS	0	2	0	1	0	1	2	0	2
VILANOVA DE BELLPUIG	20	12	14	17	18	17	13	17	0
VILANOVA DE LA AGUDA	0	0	0	0	0	0	0	0	0
VILANOVA DE MEYA	8	10	5	7	7	11	7	3	0
VILANOVA DE SEGRIA	13	11	12	12	9	10	2	5	0
VILASANA	8	10	11	7	6	14	8	2	1
VILOSELL	3	9	1	1	2	7	6	3	0
VILLANUEVA DE LA BARCA	15	13	19	17	11	13	2	2	0
VINAIXA	10	10	7	7	10	4	6	8	3
TOTAL PROVINCIA DE LERIDA	5541	5933	5685	5652	5718	4248	3117	2498	697

TABLA II.17 (Continuación)

E.G.B. Y PRIMARIA. MATRICULA POR EDADES. AMBITO: TODOS LOS MUNICIPIOS POR PROVINCIAS. BARCELONA CAPITAL POR DISTRITOS. CURSO 1971-72.

	AÑOS CUMPLIDOS A 31-XII-71								
	6	7	8	9	10	11	12	13	14 y +
AIGUAMURCIA	7	10	7	19	4	6	5	4	5
ALBIÑANA	7	14	7	11	5	8	8	4	0
ALBIOL	0	0	0	0	1	0	1	0	2
ALCANAR	101	99	86	95	100	82	50	45	9
ALCOVER	55	66	64	60	51	38	24	30	5
ALDOVER	8	7	12	13	12	4	12	5	5
ALEIXAR	10	13	14	9	14	15	6	10	1
ALFARA	1	7	5	5	5	4	4	7	0
ALFORJA	18	13	24	18	24	18	14	18	0
ALIO	2	0	4	5	2	4	8	5	0
ALMOSTER	9	8	3	12	7	6	6	5	0
ALTAFULLA	17	19	10	15	11	6	5	5	0
AMETLLA DE MAR (La)	59	59	45	43	38	50	36	33	0
AMPOSTA	194	224	218	198	217	171	142	93	17
ARBOLI	0	4	0	0	2	2	0	1	0
ARBOS	65	50	60	63	62	41	26	43	0
ARGENTERA	3	2	3	1	2	0	1	0	0
ARNES	9	8	5	7	7	8	1	6	0
ASCO	19	27	18	22	22	17	24	17	0
BAÑERAS	9	10	7	10	7	9	11	5	0
BARBARA	5	6	2	8	3	0	0	0	0
BATEA	23	26	16	28	22	17	27	21	0
BELLMUNT DE CIURANA	4	11	6	9	5	5	6	7	0
BELLVEY	15	26	22	15	8	2	0	1	0
BENIFALLET	9	13	12	21	20	13	13	15	4
BENISANET	16	14	7	15	6	8	11	3	0
BISBAL DE FALSET	3	5	9	7	7	3	7	2	0
BISBAL DEL PANADES	18	17	17	15	19	9	15	9	1
BLANCAFORT	4	5	2	4	5	9	6	7	3
BONASTRE	6	6	6	3	3	6	6	3	0
BORJAS DEL CAMPO	17	12	24	21	6	17	7	5	0
BOT	8	17	10	16	18	15	16	10	0
BOTARELL	3	3	2	5	3	3	6	1	0
BRAFIM	2	6	4	7	8	4	2	2	3
CABACES	2	3	4	4	4	6	2	8	1
CABRA DEL CAMPO	6	5	3	5	2	1	0	0	0
CALAFELL	80	61	54	82	46	32	24	21	1
CAMBRILS	176	171	139	138	153	91	72	54	18
CAPAFONS	4	1	2	2	0	1	0	0	3
CAPSANES	8	3	8	6	0	0	0	0	0
CASERAS	3	4	1	4	2	6	1	6	0
CASTELLVELL	15	17	12	12	13	11	4	7	0
CATLLAR	8	11	9	15	16	10	9	11	2
CENIA	66	66	55	72	47	57	36	33	0
COLLDEJOU	0	0	0	0	0	0	0	0	0
CONESA	0	0	0	0	0	0	0	0	0
CONSTANTI	118	167	97	92	80	48	41	34	3
CORBERA	11	20	13	13	16	15	14	12	1
CORNUDELLA	21	17	16	19	14	6	11	7	1
CREIXEL	7	7	4	4	3	6	8	3	0
CUNIT	8	10	2	11	6	9	13	4	0
CHERTA	21	17	15	22	17	14	10	6	0
DOSAIGUAS	6	5	7	7	4	4	2	4	0
ESPLUGA DE FRANCOLI	54	57	49	35	57	54	39	29	5
FALSET	33	52	63	79	80	68	67	32	7
FATARELLA	22	23	17	35	28	22	10	30	0
FEBRO	0	0	0	0	0	0	0	0	0
FIGUERA (La)	2	1	1	3	0	2	2	1	0
FIGUEROLA	2	2	1	2	1	2	1	0	0
FLIX	80	82	80	87	70	53	41	38	0
FORES	0	0	0	0	0	0	0	0	0
FREGINALS	7	12	5	4	5	6	10	1	1
GALERA (La)	13	10	11	7	9	9	4	5	0
GANDESA	30	39	34	41	23	28	24	22	0
GARCIA	9	12	4	6	14	10	6	3	0
GARIDELLS	3	4	2	4	2	4	4	1	0
GINESTAR	12	16	14	24	5	8	13	7	0
GODALL	8	9	9	11	8	5	4	3	0
GRATALLOPS	6	2	1	5	1	2	1	0	0

	AÑOS CUMPLIDOS A 31-XII-71								
	6	7	8	9	10	11	12	13	14 y +
GUIAMETS	4	5	7	4	15	3	7	3	1
HORTA DE SAN JUAN	17	18	19	8	16	18	15	6	9
LLOA	1	3	2	3	3	6	3	3	0
LLORACH	0	0	0	0	0	0	0	0	0
LLORENS	10	25	16	18	19	15	12	14	9
MARGALEF	1	5	3	3	1	3	2	1	0
MARSA	5	6	15	3	0	0	0	0	0
MAS DE BARBERANS	14	10	12	6	10	9	5	6	1
MASDENVERGE	13	16	5	16	4	9	9	4	0
MASLLORENS	8	12	6	6	5	6	6	2	1
MASO	6	4	9	7	6	4	1	2	1
MASPUJOLS	5	8	10	6	10	7	6	3	1
MASROIG	11	5	5	5	3	0	0	2	0
MILA	1	3	2	4	3	0	0	1	1
MIRAVET	3	6	4	2	8	4	2	3	2
MOLA	8	3	5	9	4	5	5	2	0
MONTBLANCH	70	65	96	75	102	99	45	76	12
MONTBRIO DE LA MARCA	0	0	0	0	0	0	0	0	0
MONTBRIO DE TARRAGONA	27	26	29	18	20	25	20	22	9
MONTFERRI	2	5	2	4	1	0	0	0	0
MONTNELL	2	2	3	3	5	2	4	1	1
MONTREAL	0	0	2	2	0	1	1	0	0
MONTROIG	62	67	58	57	71	53	41	33	4
MORA DE EBRO	48	65	58	44	30	31	29	20	0
MORA LA NUEVA	35	40	51	47	40	28	23	26	2
MORELL	33	33	31	35	30	33	29	15	20
MORERA DE MONTSANT (La)	0	7	1	4	3	3	2	1	1
NOU DE GAYA (La)	3	6	4	3	9	8	1	4	0
NULLES	4	7	3	4	3	3	4	1	1
PALMA DE EBRO (La)	7	14	13	6	6	6	3	2	3
PALLARESOS	3	2	2	5	2	4	2	2	0
PASANANT	4	3	5	5	5	6	4	4	0
PAULS	10	9	8	18	8	9	2	8	3
PERAFORT	6	7	7	4	4	7	4	5	1
PERELLO	44	55	45	41	47	34	34	35	9
PILAS (La)	0	0	0	0	0	0	0	0	0
PINELL DE BRAY	21	20	18	21	17	18	12	12	3
PIRA	8	7	3	4	7	5	6	4	0
PLA DE SANTA MARIA	10	18	10	32	17	11	16	10	9
POBLA DE NAFUMET	7	13	9	6	8	9	3	6	1
POBLA DE MASALUCA	5	3	4	4	10	8	3	2	1
POBLA DE MONTORNES	9	16	9	14	17	5	4	2	0
POBOLEDA	5	2	2	4	4	5	6	9	0
PONT DE ARMENTERA	10	10	11	16	5	6	8	8	0
PORRERA	13	8	7	9	9	7	6	6	0
PRADELL	0	0	0	0	0	0	0	0	0
PRADES	4	10	9	4	13	7	4	4	0
PRAT DE COMPTE	4	4	4	1	4	2	2	1	0
PRATDIP	7	2	10	5	8	2	1	3	0
PUIGPELAT	4	2	7	4	4	2	5	2	0
QUEROL	0	0	0	0	0	0	0	0	0
RASQUERA	16	16	13	12	9	14	7	9	0
RENAU	0	0	0	0	0	0	0	0	0
REUS	1008	1094	1137	1096	1035	800	570	531	120
RIBA (La)	14	18	11	15	10	9	10	1	0
RIBARROJA DE EBRO	38	40	43	33	26	37	33	18	0
RIERA (La)	22	12	12	13	22	13	5	9	3
RIUDECAÑAS	3	8	7	7	10	7	8	6	1
RIUDECOLS	7	15	14	9	15	5	3	5	0
RIUDOMS	64	79	88	69	53	64	58	43	5
ROCAFORT DE QUERALT	1	0	2	6	5	4	4	3	0
RODA DE BARA	27	17	16	11	9	13	16	7	0
RODOÑA	8	3	4	9	4	7	6	7	0
ROQUETAS	92	74	52	65	52	41	26	23	0
ROURELL	2	4	3	8	2	4	3	3	0
SALOMO	8	6	9	11	9	8	7	5	0
SAN CARLOS DE LA RAPITA	144	132	147	135	130	115	93	74	29
SAN JAIME DELS DOMENYS	18	13	20	22	12	9	11	6	1
SANTA BARBARA	37	48	42	43	27	22	38	29	0

TABLA II.17 (Continuación)

E.G.B. Y PRIMARIA. MATRICULA POR EDADES. AMBITO: TODOS LOS MUNICIPIOS POR PROVINCIAS. BARCELONA CAPITAL POR DISTRITOS. CURSO 1971-72.

	AÑOS CUMPLIDOS A 31-XII-71								
	6	7	8	9	10	11	12	13	14 y +
SANTA COLOMA DE QUERALT	40	51	55	47	61	39	38	28	7
SANTA OLIVA	8	13	7	9	11	6	9	3	1
SANTA PERPETUA	0	0	0	0	0	0	0	0	0
SARREAL	24	19	16	20	25	15	15	17	2
SAVALLA DEL CONDADO	0	0	0	0	0	0	0	0	0
SECUITA (La)	7	9	8	4	7	9	4	8	2
SELVA (La)	56	40	63	45	53	54	36	32	9
SENANT	0	0	0	0	0	0	0	0	0
SDLIVELLA	14	9	10	7	10	4	4	3	1
TARRAGONA	1654	1635	1547	1619	1662	960	890	782	228
TIVENYS	17	16	15	14	17	11	10	59	5
TIVISA	25	32	19	20	18	9	20	16	2
TORRE DE FONTAUBELLA	0	0	0	0	0	0	0	0	0
TORRE DEL ESPAÑOL	10	9	6	10	5	14	10	4	0
TORREDEMBARRA	83	85	74	95	61	50	44	38	9
TORROJA	1	2	2	1	2	4	1	2	0
TORTOSA	687	769	788	775	755	585	423	374	114
ULLDECONA	85	61	86	69	61	44	42	35	4
ULLDEMOLINS	16	13	9	18	7	8	4	3	0
VALLCLARA	1	3	1	1	1	1	3	0	0
VALLFOGONA DE RIUCORP	0	0	0	0	0	0	0	0	0
VALLMOLL	10	7	18	9	6	7	9	2	2
VALLS	258	254	264	288	300	240	102	81	25
VANDELLOS	51	57	50	47	35	29	21	16	4
VENDRELL	184	177	182	169	179	133	98	101	6
VESPELLA	0	2	1	1	3	2	2	0	0
VILABELLA	14	16	15	13	9	7	6	6	0
VILALLONGA	7	12	3	11	5	4	4	5	0
VILANOVA DE ESCORNALBOU	3	11	4	1	0	0	0	0	0
VILANOVA DE PRADES	3	0	3	4	2	1	1	3	0
VILAPLANA	7	7	10	12	9	3	6	4	0
VILARRODONA	7	8	10	6	11	7	9	5	9
VILASECA	251	228	223	202	196	147	59	39	22
VILAVERT	6	4	3	6	8	0	1	1	0
VILELLA ALTA	2	1	3	5	2	1	2	0	0
VILELLA BAJA	1	6	2	0	3	1	0	0	2
VILLALBA DE LOS ARCOS	6	19	9	8	12	11	11	9	0
VIMBODI	18	10	20	26	20	15	6	10	17
VINEBRE	11	8	5	4	5	6	7	5	2
VIÑOLS Y ARCHS	13	10	17	11	5	11	11	7	0
TOTAL PROVINCIA DE TARRAGONA	7230	7552	7272	7371	7064	5466	4182	3607	836

TABLA II.18

E.G.B. Y PRIMARIA. MATRICULA POR EDADES. AMBITO: COMARCAS EDUCATIVAS. CURSO 1971-72.

	AÑOS CUMPLIDOS A 31-XII-71								
	6	7	8	9	10	11	12	13	14y+
BARCELONA	31742	31375	30056	29648	28582	17392	12002	10009	3767
BESOS BAJO	6401	6320	5958	5704	5275	4057	3135	2620	706
BESOS ALTO	1412	1379	1220	1165	1188	922	773	683	121
COLLCEROLA	2077	1998	1942	1745	1736	1158	971	655	227
LLOBREGAT DELTA	3204	3391	3224	3061	2969	2324	1871	1526	234
LLOBREGAT ORIENTAL	6892	7009	5736	6372	6136	4495	3514	2850	730
LLOBREGAT LLANO	1480	1719	1604	1470	1426	1014	685	596	181
LLOBREGAT VALLE	1054	1066	1176	989	864	748	664	504	89
MARESME NORTE	1165	1167	1122	1069	930	816	576	580	103
MARESME SUR	2202	2176	2178	2115	1994	1443	959	837	245
VALLES ORIENTAL	1775	1705	1637	1709	1677	1266	1027	846	174
VALLES OCCIDENTA	7329	7547	7285	7018	6960	4789	3876	3037	736
PENEDES	983	951	964	930	963	686	568	513	169
GARRAF	917	1058	1022	1064	1057	762	539	483	72
AUSONA NORTE	1013	950	908	857	802	603	513	418	111
AUSONA SUR	1047	1193	1163	1202	1058	802	516	441	206
BERGUEDA	775	726	758	717	710	591	399	376	168
BAGES	2468	2458	2604	2469	2421	2064	1600	1580	473
ANOIA	1204	1267	1290	1177	1344	825	683	590	116
TOTAL PROVINCIA BARCELONA	75127	75431	72736	70467	68073	46823	34858	29038	8628
BAÑOLAS	355	373	334	358	338	337	226	194	114
LA BISBAL	403	398	397	376	357	337	280	259	186
BLANES	563	558	532	537	471	420	335	297	109
FIGUERAS	1041	1030	981	960	974	743	615	473	275
GERONA	1814	1799	1768	1732	1831	1364	1173	877	502
OLOT	533	520	550	556	539	505	392	288	201
PALAFRUGELL	543	617	518	565	514	458	396	279	151
PUIGCERDA	130	123	144	169	114	104	80	75	14
RIPOLL	411	390	450	450	452	295	268	230	113
SANTA COLOMA DE FARNES	414	447	447	433	458	348	259	274	118
SAN FELIU DE GUIXOLS	490	484	486	447	411	320	237	214	93
TOTAL PROVINCIA GERONA	6697	6739	5607	6583	6459	5231	4261	3460	1876
VALLE DE ARAN	107	101	111	87	98	127	66	44	23
SOLSONES	181	185	172	170	163	135	98	89	44
PALLARS RIBAGORZA	402	410	440	379	448	313	197	184	47
URGELLET-CERDANA	306	402	359	362	389	332	217	174	124
NOGUERA-RIB. SIO-MITG SEGRE	660	716	698	647	662	529	411	328	67
URGEL	773	776	795	718	759	515	389	300	89
LAS GARRIGAS	371	371	340	387	341	246	247	173	49
LA SEGARRA	238	256	268	253	261	189	127	102	51
PLA DE LLEIDA	2503	2716	2502	2649	2592	1862	1365	1104	203
TOTAL PROVINCIA LERIDA	5541	5933	5685	5652	5713	4248	3117	2498	697
AMPOSTA	668	677	664	650	608	520	428	322	60
MORA DE EBRO	593	703	628	673	578	529	476	377	36
REUS	1914	1995	2024	1909	1826	1442	1019	896	219
TARRAGONA	1988	2024	1826	1919	1928	1302	1055	925	249
TORTOSA	962	1036	1009	1023	981	774	575	521	141
VALLS	681	699	724	769	764	624	398	354	111
VENDRELL	424	418	397	428	379	275	231	212	20
TOTAL PROVINCIA TARRAGONA	7230	7552	7272	7371	7064	5466	4182	3607	836
TOTAL CATALUÑA	94595	95655	92300	1073	87309	61768	46418	38603	12037

TABLA II.19

E.G.B. Y PRIMARIA. MEZCLA DE NIVELES. NUMERO DE CENTROS, AULAS, ALUMNOS Y PROFESORES. TOTAL SECTORES. AMBITO: TODOS LOS MUNICIPIOS POR PROVINCIAS. BARCELONA CAPITAL POR DISTRITOS. CURSO 1971-72

	CENTROS			ALUMNOS			PROFESORES		
ABRERA	1	1	12	1	1	1			
AGUILAR DE SEGARRA	0	0	0	0	0	0			
ALELLA	0	0	0	0	0	0			
ALPENS	1	1	26	1	1	1			
AMETLLA (Ld)	0	0	0	0	0	0			
ARENYS DE MAR	0	0	0	0	0	0			
ARENYS DE MUNT	1	1	31	1	1	1			
ARGENSOLA	0	0	0	0	0	0			
ARGENTONA	0	0	0	0	0	0			
ARTES	0	0	0	0	0	0			
AVIA	3	3	129	3	3	3			
AVINYO	1	1	36	1	1	1			
AVINYONET	1	1	40	1	1	1			
AIGUAFREDA	1	1	66	2	2	2			
BADALONA	5	5	301	5	5	5			
BAGA	0	0	0	0	0	0			
BALENYA	0	0	0	0	0	0			
BALSARENY	1	1	27	1	1	1			
BARCELONA	48	45	1617	44	44	44			
Districto 01	1	1	23	1	1	1			
Districto 02	4	5	104	4	4	4			
Districto 03	4	3	105	3	3	3			
Districto 04	0	0	0	0	0	0			
Districto 05	1	1	18	1	1	1			
Districto 06	5	5	223	5	5	5			
Districto 07	4	3	129	3	3	3			
Districto 08	6	8	208	7	7	7			
Districto 09	6	5	142	6	6	6			
Districto 10	3	3	69	3	3	3			
Districto 11	2	2	93	2	2	2			
Districto 12	12	9	503	9	9	9			
REGAS	0	0	0	0	0	0			
BELLPRAT	1	1	12	1	1	1			
BERGA	2	2	104	2	2	2			
BIGAS	5	5	159	5	5	5			
BORREDA	1	1	21	1	1	1			
BRUCH	2	2	67	2	2	2			
BRULL	1	1	3	1	1	1			
CABANYAS (Lmd)	0	0	0	0	0	0			
CABRERA DE IGUALADA	1	1	9	1	1	1			
CABRERA DE MAR	2	2	60	2	2	2			
CABRILS	0	0	0	0	0	0			
CALAF	1	1	16	1	1	1			
CALDAS DE ESTRACH	2	2	84	2	2	2			
CALDAS DE MONTBUY	0	0	0	0	0	0			
CALDERS	3	3	64	3	3	3			
CALELLA	0	0	0	0	0	0			
CALONGE DE SEGARRA	0	0	0	0	0	0			
CALLDETENES	1	1	38	1	1	1			
CALLUS	1	1	22	1	1	1			
CAMPINS	1	1	21	1	1	1			
CANET DE MAR	0	0	0	0	0	0			
CANOVELLAS	0	0	0	0	0	0			
CANOVES	2	2	34	2	2	2			
CANYELLAS	2	2	64	2	2	2			
CAPELLADES	0	0	0	0	0	0			
CAPOLAT	0	0	0	0	0	0			
CARDEDEU	0	0	0	0	0	0			
CARDONA	5	5	149	5	5	5			
CARME	0	0	0	0	0	0			
CASERRAS	0	0	0	0	0	0			
CASTELLAR DEL RIU	0	0	0	0	0	0			
CASTELLAR DEL VALLES	1	1	20	1	1	1			
CASTELLAR DE NUCH	1	1	17	1	1	1			
CASTELLBELL Y VILAR	5	5	156	5	5	5			
CASTELLBISBAL	0	0	0	0	0	0			
CASTELLCIR	1	1	30	1	1	1			
CASTELDEFELS	0	0	0	0	0	0			
CASTELL DEL ARENY	2	2	48	2	2	2			
CASTELLET Y GORNAL	2	2	35	2	2	2			
CASTELLFULLIT DEL BOIX	3	3	51	3	3	3			
CASTELLFULLIT DE RIUBREGOS	1	1	30	1	1	1			
CASTELLGALI	2	2	76	2	2	2			
CASTELLNOU DE BAGES	1	1	5	1	1	1			
CASTELLOI	2	2	45	2	2	2			
CASTELLTERSOL	0	0	0	0	0	0			
CASTELLET DE LA MARCA	0	0	0	0	0	0			
CASTELLET DE ROSANES	1	1	62	1	1	1			
CENTELLAS	0	0	0	0	0	0			
CERVELLO	2	2	111	2	2	2			
COLBATO	0	0	0	0	0	0			
COLLSUSPINA	0	0	0	0	0	0			
COPONS	6	6	229	6	6	6			
CORBERA DE LLOBREGAT	1	1	37	1	1	1			

1. En la presente publicación se dan los datos agregados para el total de sectores. No obstante en la CMCE figuran, para aquellos que puede interesarlos, estos datos desagregados en Sector Público, Iglesia y Privado.

	CENTROS	AULAS	ALUMNOS	PROFESORES
MARTORELLAS	0	0	0	0
MASIAS DE RODA	1	1	32	1
MASIAS DE VOLTREGA	1	1	28	1
MASNOU	1	1	33	1
MASQUEFA	1	1	34	1
MATADEPERA	3	3	145	2
MATARO	0	0	0	0
MEDIONA	5	5	123	4
MOLINS DE REY	1	1	30	1
MOLLET	4	4	222	3
MONCADA Y REIXACH	2	6	84	2
MONGAT	1	1	61	1
MONISTROL	1	1	15	1
MONISTROL DE CALDERS	2	2	40	2
MONTANYOLA	1	1	16	1
MONTCLAR	1	1	13	1
MONTESQUIU	2	2	44	2
MONTMAJOR	3	3	68	3
MONTMANEU	1	1	18	1
MONTMANY	0	0	0	0
MONTMELO	0	0	0	0
MONTORNES DEL VALLES	0	0	0	0
MONTSENY	1	1	33	1
MOYA	0	0	0	0
MURA	2	2	58	2
NAVARCLES	0	0	0	0
NAVAS	3	3	56	3
NOU (La)	2	2	31	2
ODENA	1	1	40	1
OLBAN	3	3	118	3
OLERDOLA	1	1	26	1
OLESA DE BONESVALLS	1	1	31	1
OLESA DE MONTSERRAT	1	1	15	1
OLIVELLA	1	1	20	1
OLOST	3	3	88	3
ORIS	2	2	41	2
ORISTA	2	2	66	2
ORPI	1	1	8	1
ORRIUS	1	1	30	1
PACHS	1	1	60	1
PALAFOLLS	1	1	31	1
PALAU DE PLEGAMANS	0	0	0	0

	CENTROS	AULAS	ALUMNOS	PROFESORES
CORNELLA	3	3	149	3
CUBELLAS	0	0	0	0
DOSRIUS	3	3	90	3
ESPARRAGUERA	2	2	65	2
ESPLUGAS DE LLOBREGAT	0	0	0	0
ESPUNYOLA	2	2	21	2
ESTANY	2	2	47	2
FIGOLS	1	1	10	1
FOGAS DE MONCLUS	2	2	23	2
FOGAS DE TORDERA	0	0	0	0
FOLGAROLAS	2	2	85	2
FONOLLOSA	1	1	32	1
FONTRUBI	1	1	46	1
FRANQUESAS DEL VALLES (La)	3	3	69	3
GALLIFA	0	0	0	0
GARRIGA (La)	1	1	27	1
GAVA	2	2	93	2
GAYA	2	2	31	2
GELIDA	2	2	59	2
GIRONELLA	2	2	80	2
GISCLARENY	1	1	7	1
GRANADA (La)	0	0	0	0
GRANERA	0	0	0	0
GRANOLLERS	5	5	188	5
GUALBA	2	2	62	2
GUARDIOLA	0	0	0	0
GUARDIOLA DE BERGA	1	1	31	1
GURB	7	7	294	7
HOSPITALET	9	9	370	9
IGUALADA	1	1	31	1
JORBA	0	0	0	0
LLACUNA (La)	4	4	86	4
LLAGOSTA (La)	0	0	0	0
LLINAS	0	0	0	0
LLISSA DE MUNT	0	0	0	0
LLISSA DE VALL	0	0	0	0
LLUSSA	4	4	86	4
MALGRAT DE MAR	0	0	0	0
MALLA	1	1	29	1
MANLLEU	3	3	104	3
MANRESA	6	6	338	6
MARTORELL	0	0	0	0

TABLA II.19 (Continuación)

E.G.B. Y PRIMARIA. MEZCLA DE NIVELES. NÚMERO DE CENTROS, AULAS, ALUMNOS Y PROFESORES. TOTAL SECTORES. ÁMBITO: TODOS LOS MUNICIPIOS POR PROVINCIAS. BARCELONA CAPITAL POR DISTRITOS. CURSO 1971-72

	CENTROS	AULAS	ALUMNOS	PROFESORES		CENTROS	AULAS	ALUMNOS	PROFESORES
PALLEJA	0	0	0	0	SAN BARTOLOME DEL GRAU	0	0	0	0
PAPIOL	1	1	210	1	SAN BAUDILIO DE LLOBREGAT	2	2	112	2
PARETS	0	0	0	0	SAN BAUDILIO DE LLUSANES	1	1	58	1
PERAFITA	2	2	62	2	SAN CELONI	1	1	39	1
PIERA	0	0	81	2	SAN CIPRIANO DE VALLALTA	1	1	30	1
PIEROLA	0	0	0	0	SAN CLEMENTE DE LLOBREGAT	0	0	0	0
PINEDA	0	0	0	0	SAN CUGAT DEL VALLES	4	4	132	3
PLA DEL PANADES	0	0	0	0	SAN CUGAT SAGARRIGAS	3	3	131	3
POBLA DE CLARAMUNT (L _a)	0	0	0	0	SAN ESTEBAN DE PALAUTORDERA	1	1	66	1
POBLA DE LILLET (L _a)	0	0	0	0	SAN ESTEBAN SASROVIRAS	1	1	45	1
POLINYA	0	0	0	0	SAN FAUSTO DE CAMPCENTELLAS	0	0	0	0
PONTONS	0	0	0	0	SAN FELIU DE COOINAS	0	0	0	0
PRAT DE LLOBREGAT	0	0	0	0	SAN FELIU DE LLOBREGAT	2	2	70	2
PRATS DEL REY	0	0	0	0	SAN FELIU SASERRA	0	0	0	0
PRATS DE LLUSANES	3	3	86	3	SAN FRUCTUOSO DE BAGES	0	0	0	0
PREMIA DE MAR	0	0	0	0	SAN GINES DE VILASAR	0	0	0	0
PRUIT	1	1	25	1	SAN HIPOLITO DE VOLTREGA	0	0	0	0
PUIGDALBA	2	2	58	1	SAN JAIME DE FRONTANYA	0	0	0	0
PUIGREIG	3	3	89	2	SAN JUAN DESPI	0	0	0	0
PUJALT	0	0	0	0	SAN JUAN DE TORRUELLA	2	2	46	2
QUART (L _a)	0	0	0	0	SAN JUAN DE VILASAR	2	2	74	2
RAJADELL	1	2	34	1	SAN JULIAN DE VILATORTA	0	0	0	0
RELLINAS	0	0	0	0	SAN JUSTO DESVERN	0	0	0	0
RIPOLLET	1	1	34	1	SAN LORENZO DE HORTONS	4	4	132	4
ROCA (L _a)	2	2	49	2	SAN LORENZO SAVALL	0	0	0	0
ROCAFORT Y VILUMARA	0	0	0	0	SAN MARTIN DE CENTELLAS	3	3	92	3
RODA DE TER	0	0	0	0	SAN MARTIN DEL BAS	2	2	18	2
RUBI	0	0	0	0	SAN MARTIN DE TUS	4	4	150	4
RUBIO	1	1	4	1	SAN MARTIN SARROCA	5	5	164	5
RUPIT	1	1	27	1	SAN MARTIN SAGAYOLAS	1	1	30	1
SABADELL	2	2	77	2	SAN MATEO DE BAGES	2	2	21	2
SAGAS	0	0	0	0	SAN PEDRO DE PREMIA	3	3	145	3
SALAVINERA	1	1	21	1	SAN PEDRO DE RIBAS	0	0	0	0
SALDES	2	2	51	2	SAN PEDRO DE RIUDEVITLLES	0	0	0	0
SALLENT	3	3	79	2	SAN PEDRO DE TORELLÓ	0	0	0	0
SAMPEDOR	2	2	92	2	SAN PEDRO DE VILAMAJOR	1	1	33	1
SAN ACISLO DE VALLALTA	0	0	0	0	SAN POL DE MAR	1	1	38	1
SAN ADRIAN DE BESOS	0	0	0	0	SAN QUINTIN DE MEDIONA	0	0	0	0
SAN AGUSTIN DE LLUSANES	0	0	0	0	SAN QUIRICO DE BESORA	0	0	0	0
SAN ANDRES DE LA BARCA	0	0	0	0	SAN QUIRICO DE TARRASA	0	0	0	0
SAN ANDRES DE LLAVANERAS	0	0	0	0	SAN QUIRICO DE SAFAJA	1	1	22	1
SAN ANTONIO DE VILAMAJOR	0	0	0	0	SAN SADURNI DE NOYA	1	1	9	1

	CENTROS	AULAS	ALUMNOS	PROFESORES
SAN SATURNINO DE OSORMORT	1	1	9	1
SANTA CECILIA DE MONTSERRAT	1	1	12	1
SANTA CECILIA DE VOLTREGA	0	0	0	0
SANTA COLOMA DE CERVELLO	2	2	101	2
SANTA COLOMA DE GRAMANET	1	1	109	0
SANTA EUGENIA DE BERGA	2	2	116	0
SANTA EULALIA DE RIUPRIMER	1	1	54	1
SANTA EULALIA DE RONSANA	0	0	0	0
SANTA FE DEL PANADES	1	1	27	1
SANTA MARGARITA DE MONTBUY	3	3	100	3
SANTA MARGARITA Y MONJOS	2	2	51	0
SANTA MARIA DE BARBARA	0	0	0	2
SANTA MARIA DE BESORA	1	1	17	1
SANTA MARIA DE CORCO	6	6	212	6
SANTA MARIA DE MARLES	0	0	0	0
SANTA MARIA DE MARTORELLAS	3	3	185	3
SANTA MARIA DE MIRALLES	1	1	10	1
SANTA MARIA DE OILO	3	3	77	3
SANTA MARIA DE PALAUTORDERA	1	1	38	1
SANTA PERPETUA DE MOGUDA	2	2	168	2
SANTA SUSANA	0	0	0	0
SAN VICENTE DE CASTELLET	0	0	0	0
SAN VICENTE DELS HORTS	2	2	101	2
SAN VICENTE DE MONT-ALT	2	2	86	1
SAN VICENTE DE TORELLO	3	3	159	3
SARDANYOLA	0	0	0	0
SENMANAT	5	5	150	5
SERCHS	2	2	52	2
SEVA	2	2	30	2
SITGES	1	1	18	1
SOBREMUNT	2	2	40	2
SORA	7	7	170	7
SUBIRATS	3	3	87	3
SURIA	1	1	7	1
TABERNOLAS	0	0	0	0
TAGAMANENT	0	0	0	0
TALAMANCA	1	1	23	1
TARADELL	6	6	232	6
TARRASA	1	1	16	1
TAVERTET	3	3	124	3
TEYA	2	2	140	2
TIANA				

	CENTROS	AULAS	ALUMNOS	PROFESORES
TOMA	0	0	0	0
TORDERA	0	0	0	0
TORRELO	0	0	0	0
TORRE DE CLARAMUNT	4	4	127	4
TORRELAVID	1	1	50	0
TORRELLAS DE FOIX	0	0	0	0
TORRELLAS DE LLOBREGAT	2	2	90	2
ULLASTRELL	0	0	0	0
VACARISAS	2	2	29	2
VALLBONA	0	0	0	0
VALLCEBRE	3	3	78	3
VALLGORGUINA	2	2	43	2
VALLIRANA	1	1	4	1
VALLROMANAS	3	2	153	3
VECIANA	0	0	0	0
VICH	2	2	58	2
VILADA	2	2	60	2
VILADECBALLS	1	1	32	1
VILADECANS	0	0	0	0
VILANOVA DEL CAMI	0	0	0	0
VILANOVA DE SAU	3	3	67	3
VILOVI	0	0	0	0
VILAFRANCA DEL PENEDES	0	0	0	0
VILLALBA SASERRA	1	1	31	1
VILLANUEVA Y GELTRU	2	2	70	2
VIVER Y SERRATEIX	1	1	32	1
TOTAL PROVINCIA DE BARCELONA	442	439	14856	424
AGULLANA	2	2	78	2
AIGUAVIVA	1	1	29	1
ALBARA	1	1	27	1
ALBONS	2	2	54	2
ALFAR	1	1	73	1
ALP	0	0	0	0

TABLA II.19 (Continuación)

E.G.B. Y PRIMARIA. MEZCLA DE NIVELES. NUMERO DE CENTROS, AULAS, ALUMNOS Y PROFESORES. TOTAL SECTORES. AMBITO: TODOS LOS MUNICIPIOS POR PROVINCIAS. BARCELONA CAPITAL POR DISTRITOS. CURSO 1971-72

	CENTROS	AULAS	ALUMNOS	PROFESORES		CENTROS	AULAS	ALUMNOS	PROFESORES
AMER	0	0	0	0	CELRA	1	1	26	1
ANGLES	0	0	0	0	CERVIA DE TER	1	1	41	1
ARBUCIAS	3	3	49	3	CISTELLA	1	1	34	1
ARGELAGUER	1	0	28	1	CIURANA	1	1	36	1
ARMENTERA	2	2	54	2	CLADELLS	0	0	0	0
AVINONET DE PUIG VENTOS	1	1	34	1	COLERA	1	1	30	1
BAGUR	0	0	0	0	COLOMES	1	1	31	1
BAJOL (Ll)	1	1	13	1	CORNELLA DE TERRI	0	0	0	0
BANOLAS	0	0	0	0	CORSA	3	3	83	3
BASCARA	3	3	126	3	CRESPIA	2	2	43	2
BATET	0	0	0	0	CRUILLES	1	1	35	1
BELLCAIRE	2	2	74	2	DARNIUS	2	2	55	2
BESALU	0	0	0	0	DAS	0	0	0	0
BESCANO	0	0	0	0	ESCALA (Ll)	0	0	0	0
BEUDA	0	0	0	0	ESPINELVAS	2	2	49	2
BISBAL (Ll)	0	0	0	0	ESPOLLA	2	2	51	2
BLANES	0	0	0	0	ESPONELLA	2	2	48	2
BOLVIR	1	1	54	1	FIGUERAS	0	0	0	0
BORDILS	1	1	19	1	FLASSA	2	2	80	2
BORRASSA	0	0	0	0	FOIXA	0	0	0	0
BREDA	2	2	64	2	FONTANALS DE CERDANYA	2	2	43	2
BRUNOLA	0	0	0	0	FONTANILLAS	0	0	0	0
BUADELLA	2	2	48	2	FONTCUBERTA	2	2	51	2
CARANAS	2	2	32	2	FONTETA	2	2	67	2
CABANELLAS	1	1	53	1	FORNELLS DE LA SELVA	2	2	117	2
CADAQUES	0	0	0	0	FORTIA	2	11	256	2
CALDAS DE MALAVELLA	0	0	0	0	GARRIGAS	2	2	26	2
CALONGE	0	0	0	0	GARRIGOLAS	0	0	0	0
CAMOS	0	0	0	0	GARRIGUELLA	2	2	55	2
CAMPDEVANOL	2	2	97	2	GER	2	2	46	2
CAMPSELLAS	0	0	0	0	GERONA	2	2	226	2
CAMPLLONCH	2	2	31	2	GOMBRENY	7	7	18	7
CAMPRODON	0	0	0	0	GUALTA	1	1	0	1
CANET DE ADRI	1	1	21	1	GUILS DE CERDANA	0	0	0	0
CANTALLOPS	2	2	55	2	HOSTALRICH	0	0	0	0
CAPMANY	2	2	51	2	ISOBL	0	0	0	0
CARALPS	3	3	62	3	JAFRE	0	0	0	0
CASSA DE LA SELVA	1	1	26	1	JUNQUERA (Ll)	1	1	26	1
CASTELL DE AMPURDA	0	0	0	0	JUYA	0	0	0	0
CASTELLFOLLIT DE LA ROCA	0	0	0	0	JYADO	1	1	44	1
CASTELLO DE AMPURIAS	0	0	0	0	LLAGOSTERA	3	3	85	3
CASTILLO DE ARO	0	0	0	0	LLAMBILLAS	0	0	0	0
	0	0	0	0		1	1	45	1

	CENTROS	AULAS	ALUMNOS	PROFESORES
LLANAS	2	2	53	2
LLANSA	0	0	0	0
LLERS	2	2	51	2
LLIVIA	3	3	114	3
LLORET DE MAR	0	0	0	0
LLOSAS (Lda)	1	1	75	1
MADREMARÀ	0	0	0	0
MAIA DEL MONTCAL	2	2	58	2
MARANGES	0	0	0	0
MASARACH	0	0	0	0
MASSANAS	2	2	52	2
MASSANET DE CABRENYS	2	2	105	2
MASSANET DE LA SELVA	1	1	24	1
MEBIÀ	1	1	33	1
MIERAS	2	2	63	2
MOLLET DE PERELADA	1	1	18	1
MOLLO	2	2	46	2
MONELLS	1	1	52	1
MONTAGUT	3	3	105	3
MONTRAS	3	3	172	3
NAVATA	2	2	54	2
OGASSA	2	2	25	2
OIX	2	2	30	2
OLLOT	5	5	129	5
ORDIS	1	1	25	1
OSOR	4	13	419	4
PALAFRUGELL	2	2	68	2
PALAMOS	0	0	0	0
PALAU DE SANTA EULÀLIA	1	1	10	1
PALAU-SABARDERA	3	12	463	3
PALAU-SATOR	2	2	51	2
PALMEROLA	0	0	0	0
PALDOL DE REBARDIT	0	0	0	0
PALS	0	0	0	0
PARDINAS	0	0	0	0
PARLABA	1	1	38	1
PARROQUIA DE RIPOLL	2	2	25	2
PAU	2	2	61	2
PEDRET Y MARSÀ	0	0	0	0
PERA (La)	2	1	47	2
PERATALLADA	2	2	42	2
PERELADA	0	0	0	0

	CENTROS	AULAS	ALUMNOS	PROFESORES
PLANAS (Lda)	0	0	0	0
PLANOLAS	0	0	0	0
PONT DE MOLINS	2	2	31	2
PONTOS	2	2	19	2
PORQUERAS	5	5	212	5
PORT-BOU	0	0	0	0
PRESAS (Lda)	0	0	0	0
PUERTO DE LA SELVA	2	2	68	2
PUIGCERDA	0	0	0	0
QUART	2	2	63	2
RABOS	1	1	14	1
REGENCOS	1	1	38	1
RIBAS DE FRESSER	0	0	0	0
RIELLS	2	2	44	2
RIPOLL	0	0	0	0
RIUDARENAS	0	0	0	0
RIUDAURA	2	2	52	2
RIUDELLOTS DE LA SELVA	2	2	92	2
RIUMORS	1	1	19	1
ROSAS	0	0	0	0
RUPIA	0	0	0	0
SALAS DE LLIERCA	0	0	0	0
SALT	0	0	0	0
SAN ANDRES DEL TERRI	0	0	0	0
SAN ANDRES SALOU	0	0	0	0
SAN CLEMENTE SASEBAS	2	2	62	2
SAN FELIU DE BUXALLEU	3	3	67	3
SAN FELIU DE GUIXOLS	0	0	0	0
SAN FELIU DE PALLAROLS	1	1	19	1
SAN FERREDL	1	1	12	1
SAN GREGORIO	1	1	26	1
SAN HILARIO SACALM	0	0	0	0
SAN JAIME DE LLIERCA	0	0	0	0
SAN JORDI DESVALLS	3	3	83	3
SAN JUAN DE LAS ABADESAS	0	0	0	0
SAN JUAN DE MOLLET	2	2	32	2
SAN JULIAN DE RAMIS	2	2	157	2
SAN JULIAN DE VALLFOGONA	1	1	25	1
SAN LORENZO DE LA MUGA	1	1	14	1
SAN MARTIN DE LLEMANA	2	2	43	2
SAN MARTIVEL	0	0	0	0
SAN MIGUEL DE CAMPMAJOR	2	2	56	2

TABLA II.19 (Continuación)

E.G.B. Y PRIMARIA. MEZCLA DE NIVELES. NUMERO DE CENTROS, AULAS, ALUMNOS Y PROFESORES. TOTAL SECTORES. AMBITO: TODOS LOS MUNICIPIOS POR PROVINCIAS. BARCELONA CAPITAL POR DISTRITOS. CURSO 1971-72

	CENTROS	AULAS	ALUMNOS	PROFESORES		CENTROS	AULAS	ALUMNOS	PROFESORES
SAN MIGUEL DE FLUVIA	2	2	80	2	VILADEMAT	2	2	57	2
SAN MORI	1	1	26	1	VILADEMULS	5	5	132	5
SAN PABLO DE SEGURIES	1	1	32	1	VILADONJA	0	0	0	0
SAN PEDRO PESCADOR	2	2	66	2	VILADRAU	2	2	71	2
SAN SADURNI	2	2	47	2	VILAFANT	2	2	85	2
SANTA COLOMA DE FARNES	0	0	0	0	VILAHUR	0	0	0	0
SANTA CRISTINA DE ARO	0	0	0	0	VILAJUIGA	0	0	0	0
SANTA LEUCADIA DE ALGAMA	1	1	41	1	VILALLONGA DE TER	2	2	39	2
SANT ANIOL DE FINESTRAS	2	2	43	2	VILAMACOLUM	2	2	28	2
SANTA PAU	0	0	0	0	VILAMALLA	1	1	39	1
SANT JOAN LES FONTS	1	1	18	1	VILAMANISCLE	0	0	0	0
SARRIA DE TER	0	0	0	0	VILANANT	2	2	49	2
SALUS	3	3	107	3	VILANOVA DE LA MUGA	1	1	25	1
SELVA DE MAR	1	1	18	1	VILASACRA	2	2	53	2
SELLERA DE TER (La)	0	0	0	0	VILATENIM	1	1	54	1
SERIÑA	3	3	104	3	VILOPRIU	0	0	0	0
SERRA DE DARO	1	1	33	1	VILOVI DE ORAR	0	0	0	0
SETCASAS	0	0	0	0	VIURE	2	2	36	2
SILS	1	1	33	1	VULPELLACH	1	1	48	1
SUSQUEDA	0	0	0	0	TOTAL PROVINCIA DE GERONA	269	294	8863	267
TALLADA (La)	0	0	0	0					
TERRADAS	1	1	21	1	ABELLA DE LA CONCA				
TORRENT	1	1	25	1	AGER	2	2	29	2
TORROELLA DE FLUVIA	1	1	28	1	AGRAMUNT	4	4	59	4
TORROELLA DE MONTGRI	1	1	55	1	ALAMUS	4	4	70	4
TORTELLA	3	3	84	3	ALASSERCH	0	0	0	0
TOSAS	0	0	0	0	ALBAGES	0	0	0	0
TOSA	0	0	0	0	ALBATERRECH	1	1	51	1
ULTRAMORT	0	0	0	0	ALBESA	0	0	0	0
ULLA	2	2	66	2	ALBI	0	0	0	0
ULLESTRET	1	1	47	1	ALCANO	0	0	0	0
URUS	0	0	0	0	ALCARRAS	1	1	39	1
VALL DE BAS	7	7	184	7	ALCOLETTGE	2	3	56	3
VALL DE VIANYA	1	1	26	1	ALFARRAS	0	0	0	0
VALL LLOBREGA	0	0	0	0					
VENTALLO	1	1	38	1					
VERGES	0	0	0	0					
VIDRA	1	1	19	1					
VIDRERAS	0	0	0	0					
VILABERTRAN	3	3	120	3					
VILABLAREIX	1	1	31	1					
VILASSENS	0	0	0	0					

	CENTROS	AULAS	ALUMNOS	PROFESORES
ALFES	1	2	58	2
ALGERRI	0	0	0	0
ALGUAIRE	0	0	0	0
ALINS	3	3	43	3
ALIÑA	1	1	13	1
ALMACELLAS	2	2	34	2
ALMATRET	0	0	0	0
ALMENAR	1	1	36	1
ALOS DE BALAGUER	0	0	0	0
ALPICAT	1	2	60	2
ALTO ANEU	3	3	33	3
ALTO ARAN	4	4	91	4
ALTRON	0	0	0	0
ANGLESOLA	0	0	0	0
ARARO	0	0	0	0
ARBECA	0	0	0	0
ARISTOT-TOLORIU	2	2	12	1
ARRES	2	2	13	2
ARSEGUELL	0	0	0	0
ARTESA DE LERIDA	0	0	0	0
ARTESA DE SEGRE	2	2	32	2
ASENTIU	1	1	45	1
ASPA	1	2	40	2
AVELLANESSANTA LIÑA	4	4	50	4
AYTONA	0	0	0	0
BAIX PALLARS	3	3	59	3
BALAGUER	3	3	80	3
BARBENS	0	0	0	0
BARONIA DE RIALP	0	0	0	0
BARJUERA	5	5	83	5
BASELLA	4	4	51	4
BAUSEN	1	1	13	1
BELIANES	0	0	0	0
BELLCALIRE DE URGEL	0	0	0	0
BELL-LLOCH	1	1	33	1
BELLMUNT	1	1	27	1
BELLPUIG	0	0	0	0
BELLVER DE CERDANA	2	2	9	2
BELLVIS	1	1	26	1
BENAVENT DE LERIDA	0	0	0	0
BENES	0	0	0	0
BOSCA	2	2	38	2

	CENTROS	AULAS	ALUMNOS	PROFESORES
BOBERA	1	1	58	1
BORDAS (Les)	1	1	25	1
BORJAS BLANCAS	0	0	0	0
BOSOST	0	0	0	0
CABANABONA	1	1	38	1
CABO	0	0	0	0
CAMARASA-FONTLLONGA	1	1	6	1
CANEJAN	1	1	13	1
CASTELLAR DE LA RIBERA	1	1	10	1
CASTELLAS	0	0	0	0
CASTELLCIUTAT	0	0	0	0
CASTELLDANS	0	0	0	0
CASTELLNDU DE SEANA	0	0	0	0
CASTELLO DE FARFANA	0	0	0	0
CASTELLSERA	0	0	0	0
CAVA	0	0	0	0
CERVERA	0	0	0	0
CERVIA	1	1	33	1
CIUTADILLA	1	1	29	1
CLARIANA	2	2	23	2
COGULL	1	1	26	1
COLL DE NARGO	2	2	19	2
CORBINS	0	0	0	0
CUBELLS	2	2	60	2
ESCALO	1	1	6	1
ESPLUGA CALVA	1	1	54	1
ESPT	1	1	23	1
ESTACH	1	1	8	1
ESTAHON	2	2	15	2
ESTARAS	2	2	26	2
ESTERRI DE ANEU	0	0	0	0
ESTERRI DE CARDOS	1	1	10	1
ESTIMARIU	1	1	74	1
FARRERA	1	1	7	1
FIGOLS DE ORGANA	1	2	35	2
FLOREJACHS	0	0	0	0
FLORESTA	1	1	23	1
FONDARELLA	1	2	52	2
FONDADADA	0	0	0	0
FORNOLS	0	0	0	0
FULIOLA	0	0	0	0
FULLEDA	1	1	21	1

TABLA II.19 (Continuación)

E.G.B. Y PRIMARIA. MEZCLA DE NIVELES. NUMERO DE CENTROS, AULAS, ALUMNOS Y PROFESORES. TOTAL SECTORES. AMBITO: TODOS LOS MUNICIPIOS POR PROVINCIAS. BARCELONA CAPITAL POR DISTRITOS. CURSO 1971-72

	CENTROS	AULAS	ALUMNOS	PROFESORES		CENTROS	AULAS	ALUMNOS	PROFESORES
GABET DE LA CONCA	5	5	55	5	MONFERRER-CASTELLBO	3	3	37	3
GOLMES	0	0	0	0	MONTOLIU DE CERVERA	0	0	0	0
GOSOL	1	1	21	1	MONTOLIU DE LERIDA	1	2	47	2
GRANADELLA	0	0	0	0	MONTORNES	0	0	0	0
GRANJA DE ESCARPE	1	1	7	1	MUR	0	0	0	0
GRANANELLA	0	0	0	0	NALECH	1	1	16	1
GRANENA	1	1	32	1	NAVES	4	4	59	4
GRANENA DE LAS GARRIGAS	1	1	21	1	NOVES DE SEGRE	1	1	14	1
GUARDIA DE ARES (La)	0	0	0	0	ODEN	2	2	32	2
GUARDIA DE TREMP	0	0	0	0	OLIAMA	0	0	0	0
GUILS	0	0	0	0	OLIOLA	2	2	12	2
GUIMERA	0	0	0	0	OLIU	1	1	28	1
GUISONA	0	0	0	0	OLUJAS	1	1	19	1
GUIXES	1	1	9	1	OMELLONS	1	1	25	1
IBARS DE NOGUERA	1	2	47	2	OMELLS DE NAGAYA	1	1	25	1
IBARS DE URGEL	1	1	39	1	ORGAÑA	0	0	0	0
IBORRA	1	1	17	1	OS DE BALAGUER	2	2	100	2
ISONA Y CONCA D'ALLA	6	7	93	7	OSO DE SID	0	0	0	0
JOSA DEL CADÍ	0	0	0	0	PALAU DE ANGLESO LA	0	0	0	0
JOU	1	1	13	1	PALAU DE NOGUERA	0	0	0	0
JUNCO SA	0	0	0	0	PALLARGAS	2	2	61	2
JUNEDA	0	0	0	0	PALLARS-JUSSA	2	2	10	2
LERIDA	0	0	0	0	PALLEROLS	0	0	0	0
LES	23	24	821	24	PEDRA Y COMA	1	1	25	1
LIÑOLA	0	0	0	0	PENELLAS	1	1	16	1
LLADORRE	0	0	0	0	PERAMOLA	2	3	46	3
LLADURS	3	3	49	3	PINELL	2	2	29	2
LLARDECANS	1	2	73	2	PINOS	3	3	58	3
LLAYORSI	1	2	49	2	POAL	0	0	0	0
LLES	3	3	51	3	POBLA DE CIERVOLES	1	1	21	1
LLIMIANA	2	2	24	2	POBLA DE LA GRANADELLA	1	1	68	1
LLOVERA	1	1	41	1	POBLA DE SEGUR	0	0	0	0
MALDA	0	0	0	0	PONS	1	1	6	1
MASALCORREIG	1	2	77	2	PONT DE SUERT	3	3	32	3
MASOTERAS	1	1	12	1	PORTELLA	1	2	63	2
MAYALS	0	0	0	0	PRATS Y SAMPSON	0	0	0	0
MENARGUENS	0	0	0	0	PREIXANA	1	1	54	1
MIRALCAMP	0	0	0	0	PREIXENS	3	3	90	3
MOLSO SA	0	0	0	0	PREANOSA	0	0	0	0
MOLLERUSA	1	1	41	1	PRULLANS	1	1	25	1
MONGAY	1	1	36	1	PUIG-GROS	0	0	0	0
MONTELLA	3	3	31	3	PUIGVERT DE AGRAMUNT	1	1	24	1

	CENTROS	AULAS	ALUMNOS	PROFESORES
TORMS	1	1	21	1
TORNABOUS	3	3	120	4
TORREBES	1	2	32	2
TORRE DE CAPDELLA	8	8	84	8
TORREFARRERA	1	1	19	1
TORREFETA	0	0	0	0
TORREGROSA	0	0	0	0
TORRELAMEU	1	2	47	2
TORRES DE SEGRE	0	0	0	0
TORRESERONA	1	2	44	2
TREMP	3	3	62	3
TUDELA DE SEGRE	0	0	0	0
TUXENT	1	1	7	1
UNARRE	0	0	0	0
VALLBONA DE LAS MONJAS	0	0	0	0
VALLS DEL VALIRA	2	2	20	2
VALLFOGONA DE BALAGUER	1	1	44	1
VANSA (L#)	0	0	0	0
VERDU	1	1	56	1
VIELLA-MITG-ARAN	9	3	61	3
VILAGRASA	1	2	70	2
VILALLER	1	1	6	1
VILAMITJANA	1	1	36	1
VILAMOS	1	2	8	2
VILANOVA DE BELLPUIG	0	0	0	0
VILANOVA DE LA AGUDA	0	0	0	0
VILANOVA DE MEYA	5	5	61	5
VILANOVA DE SEGRIA	0	0	0	0
VILASANA	1	2	72	2
VILLOSELL	1	1	32	1
VILLANUEVA DE LA BARCA	0	0	0	0
VIRAIXA	0	0	0	0
TOTAL PROVINCIA DE LERIDA	280	308	6522	308

	CENTROS	AULAS	ALUMNOS	PROFESORES
PUIGVERT DE LERIDA	0	0	0	0
RIALP	4	4	34	4
RIBERA DE CARDOS	0	0	0	0
RIBERA DE URGELLET	6	7	106	7
RINER	2	2	43	2
RIU	0	0	0	0
ROCAFORT DE VALLBONA	1	1	18	1
ROSELLO	1	1	40	1
SALAS DEL PALLARS	1	2	36	2
SANAHUJA	1	1	60	1
SAN LORENZO DE MORUNYS	0	0	0	0
SAN RAMON	0	0	0	0
SANT ANTOLI Y VILANOVA	2	2	34	2
SANT ESTEVE DE LA SARGA	1	1	39	1
SANT GUIM DE LA PLANA	0	0	0	0
SANT MARTI DE MALDA	0	0	0	0
SANT PERE DELS ARQUELLS	0	0	0	0
SARROCA	0	0	0	0
SARROCA DE BELLERA	0	0	0	0
SENTERADA	1	1	16	1
SEO DE URGEL	2	2	30	2
SEROS	0	0	0	0
SIDAMUNT	1	2	55	2
SOLERAS	1	1	67	1
SOLSONA	1	1	45	1
SORIGUERA	3	3	24	3
SORT	2	2	13	2
SOSES	0	0	0	0
SUDANELL	1	2	63	2
SUNE	1	2	36	2
SUTERRANA	1	1	8	1
TAHUS	0	0	0	0
TALARN	0	0	0	0
TALAVERA	0	0	0	0
TARRAGA	1	1	41	1
TARRES	1	1	13	1
TARROJA	1	1	18	1
TERMENS	0	0	0	0
TIRVIA	1	1	16	1
TIURANA	1	1	30	1
TORA	1	1	9	1

TABLA II.19 (Continuación)

E.G.B. Y PRIMARIA. MEZCLA DE NIVELES. NUMERO DE CENTROS, AULAS, ALUMNOS Y PROFESORES. TOTAL SECTORES. AMBITO: TODOS LOS MUNICIPIOS POR PROVINCIAS. BARCELONA CAPITAL POR DISTRITOS. CURSO 1971-72

	CENTROS	AULAS	ALUMNOS	PROFESORES		CENTROS	AULAS	ALUMNOS	PROFESORES
AIGUAMURCIA	4	4	95	3	CATLLAR	2	2	81	2
ALBINANA	3	3	80	3	CENIA	0	0	0	0
ALBIOL	1	1	5	1	COLLDEJOU	0	0	0	0
ALCANAR	3	3	98	2	CONESA	0	0	0	0
ALCOVER	0	0	0	0	CONSTANTI	0	0	0	0
ALDOVER	3	3	89	2	CORBERA	0	0	0	0
ALEIXAR	1	1	36	1	CORNUDELLA	1	1	17	1
ALFARA	2	2	48	2	CREIXEL	2	2	42	2
ALFORJA	0	0	0	0	CUNIT	1	1	63	1
ALIO	2	2	31	2	CHERTA	0	0	0	0
ALMOSTER	2	2	75	2	DOSAIGUAS	2	2	48	2
ALTAFULLA	0	0	0	0	ESPLUGA DE FRANCOLI	0	0	0	0
AMETLLA DE MAR (La)	0	0	0	0	FALSET	0	0	0	0
AMPOSTA	2	2	44	2	FATARELLA	0	0	0	0
ARBOLI	1	1	11	1	FEBRO	0	0	0	0
ARBOS	0	0	0	0	FIGUERA (La)	1	1	12	1
ARGENTERA	0	0	0	0	FIGUEROLA	0	0	0	0
ARNES	2	2	51	2	FLIX	0	0	0	0
ASCO	0	0	0	0	FORES	0	0	0	0
BANERAS	3	3	82	3	FREGINALS	2	2	53	2
BARBARA	1	1	31	1	GALERA (La)	2	2	68	2
BATEA	0	0	0	0	GANDESA	0	0	0	0
BELLMUNT DE CIURANA	0	0	0	0	GARCIA	2	2	64	2
BELLVEY	0	0	0	0	GARIDELLS	1	1	31	1
BENIFALLET	0	0	0	0	GINESTAR	0	0	0	0
BENISANET	0	0	0	0	GODALL	2	2	157	2
BISBAL DE FALSET	2	2	46	2	GRATALLOPS	1	1	23	1
BISBAL DEL PANADES	0	0	0	0	GUIAMETS	2	2	58	2
BLANCAFORT	2	2	45	2	HORTA DE SAN JUAN	0	0	0	0
BONASTRE	2	2	39	2	LLOA	2	2	27	2
BORJAS DEL CAMPO	0	0	0	0	LLOORACH	0	0	0	0
BOT	0	0	0	0	LLORENS	2	2	67	2
BOTARELL	1	1	26	1	MARGALEF	1	1	22	1
BRAFIM	3	3	58	3	MARSA	1	1	14	1
CABACES	2	2	42	2	MAS DE BARBERANS	0	0	0	0
CABRA DEL CAMPO	1	1	22	1	MASDENVERGE	1	1	30	1
CALAFELL	3	3	175	3	MASLLORENS	2	2	50	2
CAMBRIELS	0	0	0	0	MASO	2	2	48	2
CAPAFONS	1	1	21	1	MASPUJOLS	2	2	56	2
CAPSNES	1	1	17	1	MASROIG	0	0	0	0
CASERAS	1	1	31	1	MILA	1	1	21	1
CASTELLVELL	3	3	124	3	MIRAVET	2	2	53	2

	CENTROS	AULAS	ALUMNOS	PROFESORES
HOLA	3	3	56	3
MONTBLANCH	1	1	6	1
MONTBRIO DE LA MARCA	0	0	0	0
MONTBRIO DE TARRAGONA	2	2	82	1
MONTFERRI	1	1	16	1
MONTMELL	2	2	22	2
MONTREAL	1	1	9	1
MONTOIG	0	0	0	0
MORA DE EBRO	1	1	23	1
MORA LA NUEVA	0	0	0	0
MORELL	1	1	42	1
MORERA DE MONTSANT (Lg)	2	2	22	2
NOU DE GAYA (Lg)	2	2	38	2
NULLES	2	2	39	2
PALMA DE EBRO (Lg)	0	0	0	0
PALLARESOS	1	1	30	1
PASANANT	2	2	60	2
PAULS	0	0	0	0
PERAFORT	2	2	53	2
PERELLO	3	3	106	3
PILAS (Lg)	0	0	0	0
PINELL DE BRAY	0	0	0	0
PIRA	2	2	51	2
PLA DE SANTA MARIA	1	1	23	1
POBLA DE MAFUMET	2	2	62	2
POBLA DE MASALUCA	2	2	51	2
POBLA DE MONTORNES	2	2	76	2
POBOLEDA	2	2	37	2
PONT DE ARMENTERA	3	3	106	3
PORRERA	2	2	67	2
PRADELL	0	0	0	0
PRADES	3	3	76	3
PRAT DE COMTE	1	1	29	1
PRATDIP	2	2	38	2
PUIGPELAT	2	2	44	2
QUEROL	0	0	0	0
RASQUERA	2	2	96	2
RENAU	0	0	0	0
REUS	4	4	103	4
RIBA (Lg)	1	1	48	1
RIBARROJA DE EBRO	0	0	0	0
RIERA (Lg)	3	3	73	3

	CENTROS	AULAS	ALUMNOS	PROFESORES
RIUDECANAS	2	2	57	2
RIUDECOLS	0	0	0	0
RIUDOMS	0	0	0	0
ROCAFORT DE QUERALT	2	2	29	2
RODA DE BARA	0	0	0	0
RODONA	3	3	64	3
ROQUETAS	2	2	85	2
ROURELL	2	2	38	2
SALOMO	2	2	68	2
SAN CARLOS DE LA RAPITA	0	0	0	0
SAN JAIME DELS DOMENYS	4	4	123	4
SANTA BARBARA	0	0	0	0
SANTA COLOMA DE QUERALT	1	1	41	1
SANTA OLIVA	2	2	67	2
SANTA PERPETUA	0	0	0	0
SARREAL	0	0	0	0
SAVALLA DEL CONDADO	0	0	0	0
SECUITA (Lg)	4	4	68	4
SELVA (Lg)	0	0	0	0
SENANT	0	0	0	0
SOLIVELLA	0	0	0	0
TARRAGONA	10	10	349	10
TIVENYS	0	0	0	0
TIVISA	2	2	23	2
TORRE DE FONTAUBELLA	0	0	0	0
TORRE DEL ESPANOL	2	2	68	2
TORREDEMBARRA	2	2	57	2
TORROJA	1	1	15	1
TORTOSA	19	19	687	19
ULLDECONA	0	0	0	0
ULLDEMOLINS	0	0	0	0
VALLCLARA	1	1	17	1
VALLFOGONA DE RIUCORP	0	0	0	0
VALLMOLL	0	0	0	0
VALLS	0	0	0	0
VANDELLOS	4	4	126	4
VENDRELL	3	3	120	3
VESPELLA	1	1	11	1
VILABELLA	2	2	86	2
VILALONGA	0	0	0	0
VILANOVA DE ESCORNALBOU	1	1	24	1
VILANOVA DE PRADES	1	1	22	1

TABLE II.19 (Continued)

E.G.B. Y PRIMARIA. MEZCLA DE NIVELES. NUMERO DE CENTROS, AULAS, ALUMNOS Y PROFESORES. TOTAL SECTORES. AMBITO: TODOS LOS MUNICIPIOS POR PROVINCIAS. BARCELONA CAPITAL POR DISTRITOS. CURSO 1971-72

	CENTROS	AULAS	ALUMNOS	PROFESORES
VILAPLANA	2	2	57	2
VILARRODORA	0	0	0	0
VILASECA	2	2	67	2
VILAVERT	2	2	38	2
VILELLA ALTA	1	1	16	1
VILELLA BAJA	1	1	19	1
VILLALBA DE LOS ARCOS	3	3	86	3
VIMBODI	3	3	103	3
VINEBRE	1	1	30	1
VIÑOLS Y ARCHS	0	0	0	0
TOTAL PROVINCIA DE TARRAGONA	237	237	6772	232

	CENTROS	AULAS	ALUMNOS	PROFESORES
BARCELONA	442	439	14856	424
GERONA	269	294	8863	267
LERIDA	280	308	6522	308
TARRAGONA	237	237	6772	232
TOTAL CATALUNA	1228	1278	37013	1231

Capítulo III

**EDUCACION ESPECIAL
DISMINUIDOS FISICOS O PSIQUICOS**

TABLA III.1

NUMERO DE CENTROS PARA DISMINUIDOS FISICOS O PSIQUICOS POR SECTORES. DISTRIBUCION PROVINCIAL.¹ CURSO 1971-72.

	PUBLICO	IGLESIA	PRIVADO	TOTAL
BARCELONA	6	3	47	56
GERONA	-	-	1	1
LERIDA	-	-	-	-
TARRAGONA	2	-	1	3
TOTAL	8	3	49	60

1. Sólo se han podido contabilizar los centros que contestaron el cuestionario de Enseñanza General Básica, salvo en Barcelona, en donde se ha podido disponer de los cuestionarios especiales para centros de subnormales. Gerona no cuenta con ningún centro público específico de subnormales, pero sí de unas aulas adscritas a centros de E.G.B. De Lérida se ha podido detectar que existen 13 centros dedicados a Educación Especial pero no se dispone de datos de dichos centros.

TABLA III.2

NUMERO DE AULAS, TALLERES Y PERSONAL DE LOS CENTROS PARA DISMINUIDOS FISICOS O PSIQUICOS. DISTRIBUCION PROVINCIAL. CURSO 1971-72.

	AULAS	TALLERES	PERSONAL	
			DOCENTE	OTRO
BARCELONA	261	95	368	184
GERONA	17	-	20	-
LERIDA	10	-	14	-
TARRAGONA	23	-	25	-
TOTAL	311	95	427	184

TABLA III.3

**NUMERO DE AULAS EN CENTROS DE E.G.B., DEDICADAS A DISMINUIDOS FISICOS O PSI-
QUICOS. DISTRIBUCION PROVINCIAL. CURSO 1971-72**

	PUBLICO	IGLESIA	PRIVADO	TOTAL
BARCELONA	1	-	2	3
GERONA	8	1	2	11
LERIDA	10	-	-	10
TARRAGONA	-	-	-	-
TOTAL	19	1	4	24

TABLA III.4

**NUMERO DE ALUMNOS DISTRIBUIDOS SEGUN SU PERMANENCIA EN EL CENTRO Y SE-
GUN SUS EDADES. DISTRIBUCION PROVINCIAL. CURSO 1971-72**

	DISTRIBUCION			ALUMNOS		
	INTERNOS	EXTERNOS	TOTAL	HASTA 14 AÑOS	MAS DE 14 AÑOS	NO CONSTA
BARCELONA	769	2.476	3.245	2.551	398	296
GERONA	-	236	236	60	-	176
LERIDA	-	158	158	-	-	158
TARRAGONA	-	270	270	270	-	-
TOTAL	769	3.080	3.909	2.881	398	630

TABLA III.5
NUMERO DE CENTROS CON ENSEÑANZA DEDICADA A NIÑOS, NIÑAS Y MIXTOS. DISTRIBUCION PROVINCIAL. CURSO 1971-72.

	NIÑOS	NIÑAS	MIXTO	NO CONSTA
BARCELONA	5	2	48	1
GERONA	-	-	1	-
LERIDA	-	-	-	-
TARRAGONA	-	-	3	-
TOTAL	5	2	52	1

Capítulo IV

ENSEÑANZA PROFESIONAL

TABLA IV.1

ENSEÑANZA PROFESIONAL. NUMERO DE CENTROS Y SU CAPACIDAD POR CLASES DE CENTRO. DISTRIBUCION PROVINCIAL. CURSO 1971-72

	OFICIAL		RECONOCIDOS Y AUTORIZADOS		TOTAL	
	CENTROS	PUESTOS	CENTROS	PUESTOS	CENTROS	PUESTOS
BARCELONA	5	2.854	47	24.838	52	27.692
GERONA	-	-	4	820	4	820
LERIDA	1	500	8	1.301	9	1.801
TARRAGONA	4	3.085	7	2.101	11	5.186
CATALUÑA	10	6.439	66	29.060	76	35.499

TABLA IV.2

ENSEÑANZA PROFESIONAL. NUMERO DE PROFESORES Y ALUMNOS MATRICULADOS POR CLASES DE CENTRO. DISTRIBUCION PROVINCIAL. CURSO 1971-72

	OFICIAL		RECONOCIDOS Y AUTORIZADOS		TOTAL	
	PROFESORES	ALUMNOS	PROFESORES	ALUMNOS	PROFESORES	ALUMNOS
BARCELONA	146	2.146	1.642	18.445	1.788	20.591
GERONA	-	-	49	489	49	489
LERIDA	33	459	87	828	120	1.287
TARRAGONA	158	2.208	167	1.217	325	3.425
CATALUÑA	337	4.813	1.945	20.979	2.282	25.792

TABLA IV.3

ENSEÑANZA PROFESIONAL. NUMERO DE ALUMNOS DISTRIBUIDOS SEGUN LOS PLANES DE ESTUDIO QUE IMPARTEN. DISTRIBUCION PROVINCIAL. CURSO 1971-72

	PLAN NUEVO		PLAN A EXTINGUIR				TOTAL	
	OFICIAL	RECONOCIDO Y AUTORIZADO	OFICIALIA		MAESTRIA		OFICIAL	RECONOCIDO Y AUTORIZADO
			OFICIAL	RECONOCIDO Y AUTORIZADO	OFICIAL	RECONOCIDO Y AUTORIZADO		
BARCELONA	55	2.453	1.842	12.980	249	3.012	2.146	18.445
GERONA	-	49	-	440	-	-	-	489
LERIDA	34	380	329	448	96	-	459	828
TARRAGONA	511	125	1.326	1.092	371	-	2.208	1.217
CATALUÑA	600	3.007	3.497	14.960	716	3.012	4.813	20.979

TABLA IV.4

ENSEÑANZA PROFESIONAL. PUESTOS ESCOLARES Y ALUMNOS MATRICULADOS SEGUN PLANES DE ESTUDIO. CURSO 1971-72.

IV.4-1 MUNICIPIOS Y PROVINCIAS¹

	PUESTOS ESCOLARES	ALUMNOS MATRICULADOS				
		PLAN NUEVO			PLAN A EXTINGUIR	
		ADAPTACION Y TRANSICION	PRIMER GRADO	SEGUNDO GRADO	OFICIALIA	MAESTRIA
BARCELONA						
BADALONA	700	51	-	-	514	-
BARCELONA	15.443	613	630	49	8.910	2.668
GAVA	64	-	-	-	36	-
GRANOLLERS	750	182	29	-	347	44
HOSPITALET DE LLOBREGAT	1.395	171	45	-	561	-
MALGRAT DE MAR	100	-	-	-	19	-
MANLLEU	520	-	-	-	253	-
MANRESA	624	-	-	-	402	47
MASNOU	125	-	-	-	47	26
MATARO	900	208	-	-	446	44
MONTCADA	400	18	-	-	230	-
NAVAS	700	68	25	-	245	53
OLESA DE MONTSERRAT	120	-	-	-	57	-
PRAT DE LLOBREGAT	36	-	-	-	7	-
RUBI	600	31	23	-	116	-
SABADELL	2.400	127	219	-	1.192	177
S. ADRIAN DEL BESOS	420	-	-	-	99	-
S. CELONI	200	-	-	-	18	-
SURIA	45	-	-	-	27	-
TARRASA	1.150	-	-	-	481	151
VIC	300	19	-	-	331	24
VILADECANYS	120	-	-	-	117	-
VILLANUEVA Y GELTRU	580	-	-	-	367	27
TOTAL	27.692	1.488	971	49	14.822	3.261

	PUESTOS ESCOLARES	ALUMNOS MATRICULADOS				
		PLAN NUEVO			PLAN A EXTINGUIR	
		ADAPTACION Y TRANSICION	PRIMER GRADO	SEGUNDO GRADO	OFICIALIA	MAESTRIA
GERONA						
GERONA	460	-	-	-	361	
RIPOLL	360	49	-	-	79	
TOTAL	820	49	-	-	440	
LERIDA						
LERIDA	810	121	-	-	485	96
LIÑOLA	102	56	-	-	-	-
MOLLERUSA	350	94	-	-	101	-
SEO DE URGEL	180	40	15	-	61	-
SOLSONA	159	60	-	-	99	-
TREMP	200	-	28	-	31	
TOTAL	1.801	371	43	-	777	96
TARRAGONA						
FALSET	400	40	22	-	76	-
FLIX	70	-	-	-	59	-
REUS	1.000	48	41	-	235	25
TARRAGONA	2.531	-	311	24	1.649	236
TORTOSA	425	46	20	-	219	32
VALLS	760	84	-	-	180	48
TOTAL	5.186	218	394	24	2.418	341
CATALUÑA	35.499	2.126	1.408	73	18.457	3.698

1. Se relacionan sólo aquellos municipios que cuentan con centros que imparten enseñanza profesional.

TABLA IV.4 (Continuación)

ENSEÑANZA PROFESIONAL. PUESTOS ESCOLARES Y ALUMNOS MATRICULADOS SEGUN PLANES DE ESTUDIO. CURSO 1971-72.

IV.4-2 COMARCAS EDUCATIVAS¹

	PUESTOS ESCOLARES	ALUMNOS MATRICULADOS				
		PLAN NUEVO			PLAN A EXTINGUIR	
		ADAPTACION Y TRANSICION	PRIMER GRADO	SEGUNDO GRADO	OFICIALIA	MAESTRIA
PROVINCIA DE BARCELONA						
BARCELONA	15.443	613	630	49	8.910	2.668
BESOS BAJO	1.120	51	-	-	613	-
COLLCEROLA	400	18	-	-	230	-
LLOBREGAT DELTA	220	-	-	-	160	-
LLOBREGAT ORIENTAL	1.395	171	45	-	561	-
LLOBREGAT VALLE	120	-	-	-	57	-
MARESME NORTE	100	-	-	-	19	-
MARESME SUR	1.025	208	-	-	493	70
VALLES ORIENTAL	950	182	29	-	365	44
VALLES OCCIDENTAL	4.150	158	242	-	1.789	328
GARRAF	580	-	-	-	367	27
AUSONA NORTE	520	-	-	-	253	-
AUSONA SUR	300	19	-	-	331	24
BAGES	1.369	68	25	-	674	100
PROVINCIA DE GERONA						
GERONA	460	-	-	-	361	-
RIPOLL	360	49	-	-	79	-
PROVINCIA DE LERIDA						
LERIDA	810	121	-	-	485	96
URGELL	452	150	-	-	101	-
URGELLET-CERDAÑA	180	40	15	-	61	-
SOLSONES	159	60	-	-	99	-

	PUESTOS ESCOLARES	ALUMNOS MATRICULADOS				
		PLAN NUEVO			PLAN A EXTINGUIR	
		ADAPTACION Y TRANSACION	PRIMER GRADO	SEGUNDO GRADO	OFICIALIA	MAESTRIA
PALLARS RIBAGORZA	200	-	28	-	31	-
PROVINCIA DE TARRAGONA						
TARRAGONA	2.531	-	311	24	1.649	236
MORA DE EBRO	470	40	22	-	135	-
REUS	1.000	48	41	-	235	25
TORTOSA	425	46	20	-	219	32
VALLS	760	84	-	-	180	48

1. Se relacionan sólo aquellas comarcas educativas que cuentan con centros que imparten enseñanza profesional.

TABLA IV.5

ENSEÑANZA PROFESIONAL. DISTRIBUCION DE LOS ALUMNOS POR PLANES Y CURSOS, SEGUN SU EDAD Y SEXO. DISTRIBUCION PROVINCIAL. CURSO 1971-72.

IV.5-1 PROVINCIA DE BARCELONA.

A. ENSEÑANZA OFICIAL

EDAD SEXO	PLAN CURSO	PLAN NUEVO			PLAN A EXTINGUIR						TOTAL
		ADAPTACION Y TRANSFORM.	PRIMER GRADO	SEGUNDO GRADO	OFICIALIA PRIMERO	OFICIALIA SEGUNDO	OFICIALIA TERCERO	MAESTRIA PRIMERO	MAESTRIA SEGUNDO		
12	Varones Mujeres	- -	- -	- -	- -	- -	- -	- -	- -	- -	- -
13	Varones Mujeres	52 -	- -	- -	- -	- -	- -	- -	- -	- -	52 -
14	Varones Mujeres	3 -	- -	- -	297 2	16 -	- -	- -	- -	- -	316 2
15	Varones Mujeres	- -	- -	- -	225 -	195 2	7 -	- -	- -	- -	427 2
16	Varones Mujeres	- -	- -	- -	136 2	170 4	99 1	- -	- -	- -	405 7
17	Varones Mujeres	- -	- -	- -	84 1	98 5	97 3	12 1	- -	- -	291 10
18	Varones Mujeres	- -	- -	- -	33 1	50 1	72 3	42 6	19 -	- -	216 11
19	Varones Mujeres	- -	- -	- -	16 1	27 -	41 2	31 1	15 -	- -	130 4
20	Varones Mujeres	- -	- -	- -	31 2	41 2	71 4	70 1	51 -	- -	264 9
	TOTAL	55	-	-	831	611	400	164	85	-	2.146

B. ENSEÑANZA NO OFICIAL

EDAD SEXO	PLAN CURSO	PLAN NUEVO			PLAN A EXTINGUIR						TOTAL	
		ADAPTACION Y TRANSFORM.	PRIMER GRADO	SEGUNDO GRADO	OFICIALIA PRIMERO	OFICIALIA SEGUNDO	OFICIALIA TERCERO	MAESTRIA PRIMERO	MAESTRIA SEGUNDO			
12	Varones Mujeres	137 16	- -	- -	2 -	- -	- -	- -	- -	- -	- -	139 16
13	Varones Mujeres	799 45	- -	- -	14 -	- -	- -	- -	- -	- -	- -	813 45
14	Varones Mujeres	203 19	413 89	- -	2.080 58	40 -	- -	- -	- -	- -	- -	2.736 166
15	Varones Mujeres	66 4	181 70	- -	1.121 35	1.311 48	31 2	- -	- -	- -	- -	2.710 159
16	Varones Mujeres	39 10	61 25	- -	775 28	977 34	1.025 45	22 1	- -	- -	- -	2.899 143
17	Varones Mujeres	17 6	23 20	- -	465 27	558 31	619 40	597 17	14 -	- -	- -	2.314 141
18	Varones Mujeres	13 9	10 12	10 5	268 20	348 27	430 32	428 11	386 8	- -	- -	1.893 124
19	Varones Mujeres	14 8	4 10	7 -	149 22	221 21	284 19	223 12	226 8	- -	- -	1.128 100
20	Varones Mujeres	23 5	11 42	- 6	491 67	505 68	583 59	483 27	532 17	- -	- -	2.628 291
	TOTAL	1.433	971	49	5.622	14.189	3.169	1.821	1.191			18.445

B. ENSEÑANZA NO OFICIAL

EDAD SEXO	PLAN CURSO	PLAN NUEVO		PLAN A EXTINGUIR							TOTAL	
		ADAPTACION Y TRANSFORM.	PRIMER GRADO	SEGUNDO GRADO	OFICIALIA PRIMERO	OFICIALIA SEGUNDO	OFICIALIA TERCERO	MAESTRIA PRIMERO	MAESTRIA SEGUNDO			
12	Varones Mujeres	- -	- -	- -	- -	- -	- -	- -	- -	- -	- -	- -
13	Varones Mujeres	19 -	- -	- -	- -	- -	- -	- -	- -	- -	- -	19 -
14	Varones Mujeres	21 -	- -	- -	54 2	4 -	- -	- -	- -	- -	- -	79 2
15	Varones Mujeres	9 -	- -	- -	43 1	38 2	1 -	- -	- -	1 -	- -	91 3
16	Varones Mujeres	- -	- -	- -	39 -	31 2	28 3	- -	- -	- -	- -	98 5
17	Varones Mujeres	- -	- -	- -	23 -	21 2	21 2	- -	- -	- -	- -	65 4
18	Varones Mujeres	- -	- -	- -	13 1	10 2	20 1	- -	- -	- -	- -	43 4
19	Varones Mujeres	- -	- -	- -	6 -	13 1	13 1	- -	- -	- -	- -	32 2
20	Varones Mujeres	- -	- -	- -	14 1	10 -	16 1	- -	- -	- -	- -	40 2
	TOTAL	49	-	-	197	136	107	-	-	-	-	489

TABLA IV.5 (Continuación)
ENSEÑANZA PROFESIONAL. DISTRIBUCION DE LOS ALUMNOS POR PLANES Y CURSOS, SEGUN SU EDAD Y SEXO. DISTRIBUCION PROVINCIAL. CURSO 1971-72.

IV.5.3 PROVINCIA DE LERIDA

A. ENSEÑANZA OFICIAL

EDAD SEXO	PLAN CURSO	PLAN NUEVO			PLAN A EXTINGUIR						TOTAL	
		ADAPTACION Y TRANSFORM.	PRIMER GRADO	SEGUNDO GRADO	OFICIALIA PRIMERO	OFICIALIA SEGUNDO	OFICIALIA TERCERO	MAESTRIA PRIMERO	MAESTRIA SEGUNDO			
12	Varones Mujeres	- -	- -	- -	- -	- -	- -	- -	- -	- -	- -	- -
13	Varones Mujeres	34 -	- -	- -	- -	- -	- -	- -	- -	- -	- -	34 -
14	Varones Mujeres	- -	- -	- -	79 -	- -	- -	- -	- -	- -	- -	79 -
15	Varones Mujeres	- -	- -	- -	29 -	49 -	- -	- -	- -	- -	- -	78 -
16	Varones Mujeres	- -	- -	- -	26 -	25 -	33 -	- -	- -	- -	- -	84 -
17	Varones Mujeres	- -	- -	- -	13 -	17 -	25 -	25 -	- -	- -	25 -	80 -
18	Varones Mujeres	- -	- -	- -	2 -	5 1	11 -	22 -	10 -	- -	- -	50 1
19	Varones Mujeres	- -	- -	- -	1 -	2 -	6 -	11 -	13 -	- -	- -	33 -
20	Varones Mujeres	- -	- -	- -	1 -	- 1	3 -	10 -	5 -	- -	- -	19 1
	TOTAL	34	-	-	151	100	78	68	28	-	-	459

B. ENSEÑANZA NO OFICIAL

EDAD SEXO	PLAN CURSO	PLAN NUEVO			PLAN A EXTINGUIR						TOTAL	
		ADAPTACION Y TRANSFORM.	PRIMER GRADO	SEGUNDO GRADO	OFICIALIA PRIMERO	OFICIALIA SEGUNDO	OFICIALIA TERCERO	MAESTRIA PRIMERO	MAESTRIA SEGUNDO			
12	Varones Mujeres	36 -	- -	- -	- -	- -	- -	- -	- -	- -	- -	36 -
13	Varones Mujeres	- 56	- -	- -	- -	- -	- -	- -	- -	- -	- -	- 56
14	Varones Mujeres	37 -	64 25	- -	105 -	- -	- -	- -	- -	- -	- -	206 25
15	Varones Mujeres	22 -	51 20	- -	31 -	81 -	- -	- -	- -	- -	- -	185 20
16	Varones Mujeres	1 -	31 13	- -	17 -	60 -	53 -	- -	- -	- -	- -	162 13
17	Varones Mujeres	- -	15 9	- -	6 -	25 -	31 -	- -	- -	- -	- -	77 9
18	Varones Mujeres	- -	- -	- -	7 -	7 -	15 -	- -	- -	- -	- -	29 -
19	Varones Mujeres	- -	- -	- -	1 -	2 -	3 -	- -	- -	- -	- -	6 -
20	Varones Mujeres	- -	- -	- -	- -	2 -	2 -	- -	- -	- -	- -	4 -
	TOTAL	152	228	-	167	177	104	-	-	-	-	828

TABLA IV.5 (Continuación)

ENSEÑANZA PROFESIONAL, DISTRIBUCION DE LOS ALUMNOS POR PLANES Y CURSOS, SEGUN SU EDAD Y SEXO. DISTRIBUCION PROVINCIAL. CURSO 1971-72.

IV.5.4 PROVINCIA DE TARRAGONA

A. ENSEÑANZA OFICIAL

EDAD SEXO	PLAN CURSO	PLAN NUEVO			PLAN A EXTINGUIR						TOTAL	
		ADAPTACION Y TRANSFORM.	PRIMER GRADO	SEGUNDO GRADO	OFICIALIA PRIMERO	OFICIALIA SEGUNDO	OFICIALIA TERCERO	MAESTRIA PRIMERO	MAESTRIA SEGUNDO			
12	Varones Mujeres	14 -	- -	- -	- -	- -	- -	- -	- -	- -	- -	14 -
13	Varones Mujeres	146 -	- -	- -	- -	- -	- -	- -	- -	- -	- -	146 -
14	Varones Mujeres	11 1	161 24	- -	273 6	9 -	- -	- -	- -	- -	- -	454 31
15	Varones Mujeres	6 -	43 26	- -	76 5	212 5	- -	- -	- -	- -	- -	337 36
16	Varones Mujeres	- -	20 11	6 -	43 4	98 11	179 10	3 -	- -	- -	- -	349 36
17	Varones Mujeres	- -	6 2	15 1	22 1	65 4	87 7	85 2	- -	- -	- -	280 17
18	Varones Mujeres	- -	2 2	2 -	12 3	32 3	44 3	77 4	66 -	- -	- -	235 15
19	Varones Mujeres	- -	3 2	- -	11 2	10 3	28 1	35 2	46 4	- -	- -	133 14
20	Varones Mujeres	- -	- 7	- -	6 -	11 1	34 5	28 1	18 -	- -	- -	97 14
	TOTAL	178	309	24	464	464	398	237	134			2.208

EDAD SEXO	PLAN CURSO	PLAN NUEVO			PLAN A EXTINGUIR						TOTAL	
		ADAPTACION Y TRANSFORM.	PRIMER GRADO	SEGUNDO GRADO	OFICIALIA PRIMERO	OFICIALIA SEGUNDO	OFICIALIA TERCERO	MAESTRIA PRIMERO	MAESTRIA SEGUNDO			
12	Varones Mujeres	- -	- -	- -	- -	- -	- -	- -	- -	- -	- -	- -
13	Varones Mujeres	33 3	- -	- -	- -	- -	- -	- -	- -	- -	- -	33 3
14	Varones Mujeres	4 -	- 45	- -	388 12	- -	- -	- -	- -	- -	- -	392 57
15	Varones Mujeres	- -	6 7	- -	8 4	373 -	- -	- -	- -	- -	- -	387 11
16	Varones Mujeres	- -	- 12	- -	2 -	31 -	235 1	- -	- -	- -	- -	268 13
17	Varones Mujeres	- -	- 5	- -	- -	11 -	20 -	- -	- -	- -	- -	31 5
18	Varones Mujeres	- -	1 1	- -	- -	1 -	3 -	- -	- -	- -	- -	5 1
19	Varones Mujeres	- -	- 1	- -	- -	- -	2 -	- -	- -	- -	- -	2 1
20	Varones Mujeres	- -	4 3	- -	1 -	- -	- -	- -	- -	- -	- -	5 3
	TOTAL	40	85	-	415	416	261	-	-	-	-	1.217

Capítulo V

**ENSEÑANZA MEDIA
BACHILLERATO GENERAL Y TECNICO**

TABLA V.1

BACHILLERATO GENERAL Y TECNICO. NUMERO Y CLASE DE CENTROS DOCENTES. AMBITO: DISTRIBUCION PROVINCIAL. CURSO 1971-72.

	OFICIALES						PRIVADOS		TOTAL
	I. N. E. M.	I. T. E. M.	S. DELEGADAS	S. FILIALES	G. L. A.	RECONOCIDOS Y AUTORIZADOS			
BARCELONA	37	3	2	61	27	323	453		
GERONA	4	1	3	2	8	29	47		
LERIDA	3	3	-	-	10	21	37		
TARRAGONA	4	3	1	5	5	24	42		
CATALUÑA	48	10	6	68	50	397	579		

TABLA V.2

BACHILLERATO GENERAL Y TECNICO. PUESTOS ESCOLARES SEGUN CLASE DE CENTROS. AMBITO: DISTRIBUCION PROVINCIAL. CURSO 1971-72.

	OFICIALES						PRIVADOS		TOTAL
	I. N. E. M.	I. T. E. M.	S. DELEGADAS	S. FILIALES	G. L. A.	RECONOCIDOS Y AUTORIZADOS			
BARCELONA	35.128	1.334	429	21.168	4.699	104.063	166.821		
GERONA	3.750	200	1.740	400	1.890	9.995	17.975		
LERIDA	2.100	1.200	-	-	2.977	7.202	13.479		
TARRAGONA	3.560	1.550	640	1.020	1.710	9.693	18.173		
CATALUÑA	44.538	4.284	2.809	22.588	11.276	130.953	216.448		

TABLA V.3

ALUMNOS MATRICULADOS, POR SEXOS, SEGUN CLASE DE CENTROS. AMBITO: DISTRIBUCION PROVINCIAL. CURSO 1971-72.

V.3-1 BACHILLERATO ELEMENTAL

	I. N. E. M.		I. T. E. M.		S. DELEGADAS		S. FILIALES		C. L. A.		RECONOCIDOS Y AUTORIZADOS		TOTAL		
	V	M	V	M	V	M	V	M	V	M	V	M	V	M	T
BARCELONA	11.095	11.077	684	470	255	99	5.751	6.434	1.543	1.428	24.972	22.587	44.300	42.095	86.395
GERONA	920	906	-	-	364	363	178	108	-	-	2.223	1.861	3.685	3.238	6.923
LERIDA	599	695	586	331	-	-	-	-	719	650	1.938	2.002	3.842	3.679	7.521
TARRAGONA	1.304	714	589	355	-	389	365	277	214	393	1.984	1.643	4.456	3.771	8.227
CATALUÑA	13.918	13.393	1.859	1.156	619	851	6.294	6.819	2.476	2.471	31.117	28.093	56.283	52.783	109.066

V.3-2 BACHILLERATO SUPERIOR (CIENCIAS)

	I. N. E. M.		I. T. E. M.		S. DELEGADAS		S. FILIALES		C. L. A.		RECONOCIDOS Y AUTORIZADOS		TOTAL		
	V	M	V	M	V	M	V	M	V	M	V	M	V	M	T
BARCELONA	4.797	3.895	132	44	26	50	1.328	635	121	66	10.048	4.684	16.452	9.374	25.826
GERONA	446	342	41	-	103	51	-	-	-	-	653	416	1.243	809	2.052
LERIDA	464	283	115	69	-	-	-	-	113	134	649	494	1.341	980	2.321
TARRAGONA	565	406	88	68	-	-	3	10	12	21	894	398	1.562	903	2.465
CATALUÑA	6.272	4.926	376	181	129	101	1.331	645	246	221	12.244	5.992	20.598	12.066	32.664

V.3-3 BACHILLERATO SUPERIOR (LETRAS)

	I. N. E. M.		I. T. E. M.		S. DELEGADAS		S. FILIALES		C. L. A.		RECONOCIDOS Y AUTORIZADOS		TOTAL		
	V	M	V	M	V	M	V	M	V	M	V	M	V	M	T
BARCELONA	608	2.143	17	14	-	9	59	304	3	26	924	2.233	1.611	4.729	6.340
GERONA	64	139	-	-	22	57	-	-	-	-	100	234	186	430	616
LERIDA	58	214	23	34	-	-	-	-	14	48	62	254	157	550	707
TARRAGONA	69	164	16	42	-	-	2	9	1	7	111	214	199	436	635
CATALUÑA	799	2.660	56	90	22	66	61	313	18	81	1.197	2.935	2.153	6.145	8.298

TABLA V.3 (Continuación)
ALUMNOS MATRICULADOS, POR SEXOS, SEGUN CLASE DE CENTROS, AMBITO: DISTRIBUCION PROVINCIAL. CURSO 1971-72.

V.3-4 BACHILLERATO TECNICO

	I. N. E. M.		I. T. E. M.		S. DELEGADAS		S. FILIALES		C. L. A.		RECONOCIDOS Y AUTORIZADOS		TOTAL		
	V	M	V	M	V	M	V	M	V	M	V	M	V	M	T
BARCELONA	-	-	46	-	-	-	-	51	-	-	-	100	46	151	197
GERONA	-	-	-	-	-	-	-	-	-	-	-	-	-	-	-
LERIDA	-	-	72	24	-	-	-	-	-	-	-	-	72	24	96
TARRAGONA	-	-	87	-	-	-	-	-	-	-	93	201	93	294	
CATALUÑA	-	-	205	24	-	-	-	51	-	-	114	193	319	268	587

V.3-5 PREUNIVERSITARIO

	I. N. E. M.		I. T. E. M.		S. DELEGADAS		S. FILIALES		C. L. A.		RECONOCIDOS Y AUTORIZADOS		TOTAL		
	V	M	V	M	V	M	V	M	V	M	V	M	V	M	T
BARCELONA	50	37	-	-	-	-	-	-	-	-	15	40	65	77	142
GERONA	-	-	-	-	-	-	-	-	-	-	-	-	-	-	-
LERIDA	-	-	-	-	-	-	-	-	-	-	-	-	-	-	-
TARRAGONA	-	-	-	-	-	-	-	-	-	-	-	31	-	31	31
CATALUÑA	50	37	-	-	-	-	-	-	-	-	15	71	65	108	173

V.3-6 CURSO DE ORIENTACION UNIVERSITARIA

	I. N. E. M.		I. T. E. M.		S. DELEGADAS		S. FILIALES		C. L. A.		RECONOCIDOS Y AUTORIZADOS		TOTAL		
	V	M	V	M	V	M	V	M	V	M	V	M	V	M	T
BARCELONA	2.028	1.727	-	-	-	-	-	-	-	-	3.743	1.695	5.771	3.422	9.193
GERONA	193	154	24	-	-	-	-	-	-	-	124	93	341	247	588
LERIDA	219	145	-	-	-	-	-	-	-	-	155	44	374	189	563
TARRAGONA	191	120	-	-	-	-	-	-	-	-	154	203	345	323	668
CATALUÑA	2.631	2.146	24	-	-	-	-	-	-	-	4.176	2.035	6.831	4.181	11.012

V.3-7 BACHILLERATO GENERAL Y TECNICO, TOTALES

	I. N. E. M.		I. T. E. M.		S. DELEGADAS		S. FILIALES		C. L. A.		RECONOCIDOS Y AUTORIZADOS			TOTAL		
	V	M	V	M	V	M	V	M	V	M	V	M	T	V	M	T
BARCELONA	18.578	18.879	879	528	281	158	7.138	7.424	1.667	1.520	39.702	31.339	68.245	59.848	128.093	
GERONA	1.623	1.541	65	-	489	471	178	108	-	-	3.100	2.604	5.455	4.724	10.179	
LERIDA	1.340	1.338	796	458	-	-	-	-	846	832	2.804	2.794	5.786	5.422	11.208	
TARRAGONA	2.129	1.404	780	465	-	389	370	296	227	421	3.257	2.582	6.763	5.557	12.320	
CATALUÑA	23.670	23.162	2.520	1.451	770	1.018	7.686	7.828	2.740	2.773	48.863	39.319	86.249	75.551	161.800	

TABLA V.4

BACHILLERATO GENERAL Y TECNICO. PUESTOS ESCOLARES Y ALUMNOS MATRICULADOS POR NIVELES. DISTRIBUCION POR PROVINCIAS Y MUNICIPIOS. CURSO 1971-72.

	PUESTOS ESCOLARES	ALUMNOS MATRICULADOS			
		BACHILLERATO ELEMENTAL	BACHILLERATO SUPERIOR	PREUNIVERSITARIO	CURSO DE ORIENTACION UNIVERSITARIA
BARCELONA	166.821	86.395	32.363	142	9.193
ARENYS DE MAR	625	303	44	-	1
BADALONA	6.207	2.261	527	-	122
BARCELONA	96.869	49.574	21.805	40	7.410
BERGA	809	490	129	-	-
CALAF	320	143	19	-	-
CALDAS DE ESTRACH	140	43	-	-	-
CALDAS DE MONTBUY	220	184	-	-	-
CALELLA	748	328	92	-	-
CAPELLADES	125	83	6	-	-
CARDEDEU	500	198	43	-	-
CARDONA	220	147	12	-	-
CASTELLAR DEL VALLES	160	80	-	-	-
CASTELLDEFELS	200	52	8	-	-
CENTELLAS	125	106	-	-	-
CORNELLA	2.655	1.389	389	-	88
ESPARRAGUERA	240	79	-	-	-
ESPLUGAS DE LLOBREGAT	820	289	59	-	163
GARRIGA (LA)	132	132	-	-	-
GAVA	1.527	745	125	-	41
GIRONELLA	114	114	-	-	-
GRANOLLERS	2.389	1.449	613	-	81
HOSPITALÈT	3.745	2.382	657	15	129
IGUALADA	1.837	987	270	46	-
MALGRAT DE MAR	250	84	14	-	-
MANLLEU	950	543	111	-	-
MANRESA	3.520	1.804	885	-	154
MARTORELL	540	458	128	-	31
MASNOU	100	90	-	-	-
MATADEPERA	125	98	27	-	-
MATARO	4.594	1.905	787	-	152
MOLINS DE REY	1.510	836	204	-	23
MOLLET	641	492	57	-	-
MONCADA Y REIXACH	1.000	610	204	-	-
MONISTROL	50	37	-	-	-
MOYA	240	87	-	-	-
NAVAS	300	134	18	-	-
OLESA DE MONTSERRAT	240	53	-	-	-

	PUESTOS ESCOLARES	ALUMNOS MATRICULADOS			
		BACHILLERATO ELEMENTAL	BACHILLERATO SUPERIOR	PREUNIVERSITARIO	CURSO DE ORIENTACION UNIVERSITARIA
PARETS	500	73	-	-	-
PRAT DE LLOBREGAT	865	678	94	-	14
RIPOLLET	386	283	6	-	-
ROCA (LA)	365	365	-	-	-
RUBI	493	409	59	-	-
SABADELL	6.057	3.256	888	-	140
SAN ANDRES DE LLAVANERAS	80	53	10	-	-
SAN BAUDILIO DE LLOBREGAT	1.113	566	98	41	-
SAN CELONI	600	165	-	-	-
SAN CUGAT DEL VALLES	1.093	644	276	-	51
SAN FELIU DE LLOBREGAT	1.607	949	208	-	20
SAN FRUCTUOSO DE BAGES	1.000	125	162	-	35
SAN JUAN DE TORRUELLA	280	163	43	-	-
SAN SADURNI DE NOYA	392	264	48	-	-
SANTA COLOMA DE GRAMANET	1.576	1.134	210	-	47
SAN VICENTE DE CASTELLET	202	146	-	-	-
SARDANYOLA	920	487	32	-	-
SENMENAT	35	35	-	-	-
SITGES	240	106	40	-	-
SURIA	200	130	-	-	-
TARRASA	5.164	2.949	1.315	-	233
TIANA	260	110	54	-	8
TORELLO	270	206	-	-	-
VALLIRANA	400	110	41	-	-
VICH	4.798	2.072	840	-	215
VILAFRANCA DEL PENEDES	1.182	926	313	-	-
VILLANUEVA Y GELTRU	1.956	1.202	393	-	35
GERONA	17.975	6.923	2.668	-	588
BAÑOLAS	850	290	178	-	-
BLANES	1.480	302	87	-	-
FIGUERAS	1.520	953	370	-	88
GERONA	6.830	2.620	1.258	-	426
LLORET DE MAR	210	112	44	-	-
OLDT	2.340	720	284	-	21
PALAFRUGELL	850	360	100	-	29
PALAMOS	400	214	72	-	-

TABLA V.4 (Continuación)

BACHILLERATO GENERAL Y TECNICO. PUESTOS ESCOLARES Y ALUMNOS MATRICULADOS POR NIVELES.
DISTRIBUCION POR PROVINCIAS Y MUNICIPIOS. CURSO 1971-72.

	PUESTOS ESCOLARES	ALUMNOS MATRICULADOS			
		BACHILLERATO ELEMENTAL	BACHILLERATO SUPERIOR	PREUNIVERSITARIO	CURSO DE ORIENTACION UNIVERSITARIA
PARROQUIA DE RIPOLL	210	108	-	-	-
PUIGCERDA	270	138	64	-	24
RIBAS DE FRESSER	170	60	31	-	-
RIPOLL	1.225	376	100	-	-
SAN FELIU DE GUIXOLS	1.020	434	80	-	-
SAN FERREOL	300	151	-	-	-
SAN HILARIO SACALM	300	85	-	-	-
LERIDA	13.479	7.521	3.124	-	563
ALMENAR	200	150	20	-	-
BALAGUER	900	576	244	-	-
BELLPUIG	400	151	47	-	-
BORJAS BLANCAS	400	135	46	-	-
CERVERA	650	420	145	-	-
ESTERRI DE ANEU	120	57	-	-	-
LERIDA	6.292	3.588	1.840	-	448
MOLLERUSA	450	168	35	-	-
POBLA DE SEGUR	400	207	54	-	-
SEO DE URGEL	1.450	753	367	-	75
SOLSONA	250	196	36	-	-
TARREGA	860	571	154	-	-
TREMP	750	367	98	-	-
VIELLA	300	132	31	-	-
VILALLER	57	50	7	-	-
TARRAGONA	18.173	8.227	3.394	31	668
AMPOSTA	370	446	110	-	-
ARBOS DEL PENEDES	275	57	7	-	-
CAMBRILS	530	284	66	-	-
CONSTANTI	30	30	-	-	-
FALSET	150	105	-	-	-
FLIX	760	173	27	-	-
MONTBLANC	250	135	98	-	-
MORA DE EBRO	500	291	97	-	-
REUS	2.455	1.605	569	-	130
SANTA COLOMA DE QUERALT	200	107	14	-	-

	PUESTOS ESCOLARES	ALUMNOS MATRICULADOS			
		BACHILLERATO ELEMENTAL	BACHILLERATO SUPERIOR	PREUNIVERSITARIO	CURSO DE ORIENTACIÓN UNIVERSITARIA
TARRAGONA	8.098	2.797	1.582	31	447
TORTOSA	2.195	1.107	616	-	91
ULLDECONA	480	101	-	-	-
VALLS	1.280	669	133	-	-
VENDRELL	600	320	75	-	-
CATALUÑA	216.448	109.066	41.549	173	11.012

TABLA V.5

BACHILLERATO GENERAL Y TECNICO. PUESTOS ESCOLARES Y ALUMNOS MATRICULADOS POR NIVELES. DISTRIBUCION POR PROVINCIAS Y COMARCAS EDUCATIVAS. CURSO 1971-72

	PUESTOS ESCOLARES	ALUMNOS MATRICULADOS			
		BACHILLERATO ELEMENTAL	BACHILLERATO SUPERIOR	PREUNIVERSITARIO	CURSO DE ORIENTACION UNIVERSITARIA
BARCELONA	166.821	86.395	32.363	142	9.193
BARCELONA	96.869	49.574	21.805	40	7.410
BESOS BAJO	8.043	3.505	791	-	177
BESOS ALTO	1.141	565	57	-	-
COLLCEROLA	3.399	2.024	518	-	51
LLOBREGAT DELTA	3.705	2.041	325	41	55
LLOBREGAT ORIENTAL	7.220	4.060	1.105	15	380
LLOBREGAT LLANO	3.517	1.895	453	-	43
LLOBREGAT VALLE	1.020	590	128	-	31
MARESME NORTE	1.763	758	150	-	1
MARESME SUR	4.774	2.048	797	-	152
VALLES ORIENTAL	3.986	2.309	656	-	81
VALLES OCCIDENTAL	12.254	7.011	2.289	-	373
PENEDES	1.574	1.190	361	-	-
GARRAF	2.196	1.308	433	-	35
AUSONA NORTE	1.220	749	111	-	-
AUSONA SUR	4.923	2.178	840	-	215
BERGUEDA	923	604	129	-	-
BAGES	6.012	2.773	1.120	-	189
ANOIA	2.282	1.213	295	46	-
GERONA	17.975	6.923	2.668	-	588
GERONA	6.830	2.620	1.253	-	426
BAÑOLAS	1.150	441	178	-	-
BISBAL (LA)	-	-	-	-	-
FIGUERAS	1.520	953	370	-	88
PALAFRUGELL	1.250	574	172	-	29
SAN FELIU DE GUIXOLS	1.020	434	80	-	-
BLANES	1.690	414	131	-	-
OLOT	2.340	720	284	-	21
SANTA COLOMA DE FARNES	300	85	-	-	-
RIPOLL	1.605	544	131	-	-
PUIGCERDA	270	138	64	-	24
LERIDA	13.479	7.521	3.124	-	563
LERIDA	6.492	3.738	1.860	-	488
VALLE DE ARAN	300	132	31	-	-

	PUESTOS ESCOLARES	ALUMNOS MATRICULADOS			
		BACHILLERATO ELEMENTAL	BACHILLERATO SUPERIOR	PREUNIVERSITARIO	CURSO DE ORIENTACION UNIVERSITARIA
PALLARS-RIBAGORZA	1.327	681	159	-	-
URGELLET-CERDAÑA	1.450	753	367	-	75
NOGUERA-RIBERA SIO-MITG-SEGRE	900	576	244	-	-
SOLSONES	250	196	36	-	-
URGEL	1.710	890	236	-	-
LA SEGARRA	650	420	145	-	-
LAS GARRIGAS	400	135	46	-	-
TARRAGONA	18.173	8.227	3.394	31	668
TARRAGONA	8.128	2.827	1.582	31	447
REUS	2.985	1.889	635	-	130
VALLS	1.730	911	245	-	-
TORTOSA	2.195	1.107	616	-	91
AMPOSTA	850	547	110	-	-
MORA DE EBRO	1.410	569	124	-	-
VENDRELL	875	377	82	-	-
CATALUÑA	216.448	109.066	41.549	173	11.012

TABLA V.6

BACHILLERATO GENERAL Y TECNICO: ALUMNOS MATRICULADOS POR CURSOS, EDADES Y TIPO DE ENSEÑANZA. AMBITO: DISTRIBUCION PROVINCIAL. CURSO 1971-72.

V.6-1.A ENSEÑANZA OFICIAL¹

PROVINCIA DE BARCELONA

CURSOS	AÑOS CUMPLIDOS AL 31 DE DICIEMBRE DE 1971										TOTAL	
	10 y -	11	12	13	14	15	16	17	18	19		20 y +
BACHILLERATO ELEMENTAL	107	4.072	8.956	9.735	6.089	2.781	1.145	647	485	410	1.438	35.865
Primero	46	113	12	18	-	-	-	-	-	-	-	189
Segundo	61	3.883	5.338	2.596	866	252	136	106	114	101	309	13.762
Tercero	-	76	3.564	4.587	2.226	867	309	243	159	133	598	12.762
Cuarto	-	-	42	2.534	2.997	1.662	700	298	212	176	531	9.152
BACHILLERATO SUPERIOR, CIENCIAS	-	-	-	44	2.026	3.207	2.551	1.338	619	378	744	10.907
Quinto	-	-	-	44	1.996	1.970	1.108	593	280	170	405	6.566
Sexto	-	-	-	-	30	1.237	1.443	745	339	208	339	4.341
BACHILLERATO SUPERIOR, LETRAS	-	-	-	6	392	748	790	481	227	116	394	3.154
Quinto	-	-	-	6	390	484	349	192	102	63	203	1.789
Sexto	-	-	-	-	2	264	441	289	125	53	191	1.365
BACHILLERATO TECNICO	-	-	-	-	3	19	24	39	8	2	2	97
Sexto	-	-	-	-	3	19	9	7	1	-	2	41
Septimo	-	-	-	-	-	-	15	32	7	2	-	56
PREUNIVERSITARIO	-	-	-	-	-	-	58	20	9	-	-	87
CURSO DE ORIENTACION UNIVERSITARIA	-	-	-	-	-	19	1.009	878	533	965	351	3.755
TOTAL ENSEÑANZA	107	4.072	8.956	9.785	8.510	6.774	5.577	3.403	1.861	1.871	2.929	53.865

1. Alumnos matriculados en Institutos Nacionales de Enseñanza Media, Institutos Técnicos de Enseñanza Media, Secciones Delegadas y Secciones Filiales.

V.6-1.B ENSEÑANZA COLEGIADA²

CURSOS	AÑOS CUMPLIDOS AL 31 DE DICIEMBRE DE 1971										TOTAL	
	10 y -	11	12	13	14	15	16	17	18	19		20 y +
BACHILLERATO ELEMENTAL	5	7.821	13.779	14.797	9.415	3.383	823	173	60	34	240	50.530
Primero	-	139	51	14	-	-	-	-	-	-	-	204
Segundo	5	7.648	7.410	2.791	766	143	26	3	4	2	66	18.864
Tercero	-	33	6.225	6.961	2.785	791	165	46	20	17	70	17.113
Cuarto	-	1	93	5.031	5.864	2.449	632	124	36	15	104	14.349
BACHILLERATO SUPERIOR, CIENCIAS	-	-	-	83	3.089	5.928	3.877	1.337	396	107	102	14.919
Quinto	-	-	-	83	3.040	3.372	1.296	321	89	18	41	8.260
Sexto	-	-	-	-	49	2.556	2.581	1.016	307	89	61	6.659
BACHILLERATO SUPERIOR, LETRAS	-	-	-	-	400	1.065	1.022	456	129	43	71	3.186
Quinto	-	-	-	-	399	688	421	127	28	25	38	1.726
Sexto	-	-	-	-	1	377	601	329	101	18	33	1.460
BACHILLERATO TECNICO	-	-	-	-	-	14	42	37	6	1	-	100
Sexto	-	-	-	-	-	14	22	9	-	-	-	45
Septimo	-	-	-	-	-	-	20	28	6	1	-	55
PREUNIVERSITARIO	-	-	-	-	-	-	26	20	9	-	-	55
CURSO ORIENTACION UNIVERSITARIA	-	-	-	-	-	26	1.822	2.026	939	354	271	5.438
TOTAL ENSEÑANZA	5	7.821	13.779	14.880	12.904	10.416	7.612	4.049	1.539	539	684	74.228

2. Alumnos matriculados en Centros Reconocidos y Autorizados y Colegios Libres Adoptados.

TABLA V.6 (Continuación)

BACHILLERATO GENERAL Y TECNICO: ALUMNOS MATRICULADOS POR CURSOS, EDADES Y TIPO DE ENSEÑANZA. AMBITO: DISTRIBUCION PROVINCIAL. CURSO 1971-72.

V.6-1.C ENSEÑANZA LIBRE

PROVINCIA DE BARCELONA

CURSOS	AÑOS CUMPLIDOS AL 31 DE DICIEMBRE DE 1971										TOTAL	
	10 y -	11	12	13	14	15	16	17	18	19		20 y +
BACHILLERATO ELEMENTAL	4.123	9.303	9.675	9.173	7.134	3.779	1.960	1.179	889	658	1.217	49.090
Primero	4.091	6.284	2.564	1.071	382	231	114	160	171	173	246	15.487
Segundo	32	3.006	5.130	2.312	775	334	166	178	132	148	251	12.464
Tercero	-	13	1.940	4.207	2.224	807	515	250	140	135	346	10.577
Cuarto	-	-	41	1.583	3.753	2.407	1.165	591	446	202	374	10.562
BACHILLERATO SUPERIOR, CIENCIAS	-	-	-	20	577	1.925	1.648	1.104	726	333	514	6.847
Quinto	-	-	-	20	536	1.254	832	497	245	163	210	3.757
Sexto	-	-	-	-	41	671	816	607	481	170	304	3.090
BACHILLERATO SUPERIOR, LETRAS	-	-	-	16	183	406	504	390	210	97	126	1.932
Quinto	-	-	-	16	163	293	227	221	61	30	65	1.076
Sexto	-	-	-	-	20	113	277	169	149	67	61	856
BACHILLERATO TECNICO	-	-	-	-	-	-	-	-	-	2	2	4
Sexto	-	-	-	-	-	-	-	-	-	1	-	1
Septimo	-	-	-	-	-	-	-	-	-	1	2	3
PREUNIVERSITARIO	-	-	-	-	-	-	69	128	111	56	81	445
CURSO DE ORIENTACION UNIVERSITARIA	-	-	-	-	-	-	-	-	-	-	-	-
TOTAL ENSEÑANZA	4.123	9.303	9.675	9.209	7.894	6.110	4.181	2.801	1.936	1.146	1.940	58.318

CURSOS	AÑOS CUMPLIDOS AL 31 DE DICIEMBRE DE 1971										TOTAL	
	10 y -	11	12	13	14	15	16	17	18	19		20 y +
BACHILLERATO ELEMENTAL	-	206	722	842	618	233	94	51	48	11	14	2.839
Primero	-	-	-	-	-	-	-	-	-	-	-	-
Segundo	-	206	528	172	54	23	9	12	8	-	-	1.012
Tercero	-	-	194	489	174	63	31	11	16	6	5	989
Cuarto	-	-	-	181	390	147	54	28	24	5	9	838
BACHILLERATO SUPERIOR, CIENCIAS	-	-	-	-	135	319	350	104	49	22	4	983
Quinto	-	-	-	-	135	235	203	45	22	5	4	649
Sexto	-	-	-	-	-	84	147	59	27	17	-	334
BACHILLERATO SUPERIOR, LETRAS	-	-	-	-	36	81	71	71	16	5	2	282
Quinto	-	-	-	-	36	50	37	35	7	1	2	168
Sexto	-	-	-	-	-	31	34	36	9	4	-	114
BACHILLERATO TECNICO	-	-	-	-	-	-	-	-	-	-	-	-
Sexto	-	-	-	-	-	-	-	-	-	-	-	-
Septimo	-	-	-	-	-	-	-	-	-	-	-	-
PREUNIVERSITARIO	-	-	-	-	-	-	-	-	-	-	-	-
CURSO DE ORIENTACION UNIVERSITARIA	-	-	-	-	-	-	94	111	108	52	6	371
TOTAL ENSEÑANZA	-	206	722	842	789	633	609	337	221	90	26	4.475

1. Alumnos matriculados en Institutos Nacionales de Enseñanza Media. Institutos Técnicos de Enseñanza Media, Secciones Delegadas y Secciones Filiales.

TABLA V.6 (Continuación)

BACHILLERATO GENERAL Y TECNICO: ALUMNOS MATRICULADOS POR CURSOS, EDADES Y TIPO DE ENSEÑANZA. AMBITO: DISTRIBUCION PROVINCIAL. CURSO 1971-72.

V.6-2.B. ENSEÑANZA COLEGIADA²

PROVINCIA DE GERONA

CURSOS	AÑOS CUMPLIDOS AL 31 DE DICIEMBRE DE 1971										TOTAL	
	10 y -	11	12	13	14	15	16	17	18	19		20 y +
BACHILLERATO ELEMENTAL	5	413	1.081	1.144	995	351	71	12	2	-	10	4.084
Primero	-	-	-	-	-	-	-	-	-	-	-	-
Segundo	5	413	741	265	90	14	3	-	-	-	1	1.532
Tercero	-	-	340	660	281	72	7	1	1	-	6	1.368
Cuarto	-	-	-	219	624	265	61	11	1	-	3	1.184
BACHILLERATO SUPERIOR, CIENCIAS	-	-	-	-	146	444	328	122	17	4	8	1.069
Quinto	-	-	-	-	145	336	97	33	3	3	5	622
Sexto	-	-	-	-	1	108	231	89	14	1	3	447
BACHILLERATO SUPERIOR, LETRAS	-	-	-	-	22	103	128	56	15	1	9	334
Quinto	-	-	-	-	22	89	58	18	4	-	8	200
Sexto	-	-	-	-	-	14	70	38	11	1	1	135
BACHILLERATO TECNICO	-	-	-	-	-	-	-	-	-	-	-	-
Sexto	-	-	-	-	-	-	-	-	-	-	-	-
Septimo	-	-	-	-	-	-	-	-	-	-	-	-
PREUNIVERSITARIO	-	-	-	-	-	-	-	-	-	-	-	-
CURSO DE ORIENTACION UNIVERSITARIA	-	-	-	-	-	-	-	-	-	-	-	-
TOTAL ENSEÑANZA	5	413	1.081	1.144	1.163	898	598	277	74	13	6	5.704

2. Alumnos matriculados en Centros Reconocidos y Autorizados y Colegios Libres Adoptados.

V.6-2.C ENSEÑANZA LIBRE

CURSOS	AÑOS CUMPLIDOS AL 31 DE DICIEMBRE DE 1971										TOTAL	
	10 y -	11	12	13	14	15	16	17	18	19		20 y +
BACHILLERATO ELEMENTAL	200	668	923	875	594	270	92	45	18	7	20	3.712
Primero	200	449	258	110	19	7	5	1	2	-	-	1.051
Segundo	-	219	513	282	92	31	10	7	2	1	3	1.160
Tercero	-	-	151	360	167	55	18	12	5	3	4	775
Cuarto	-	-	1	123	316	177	59	25	9	3	13	726
BACHILLERATO SUPERIOR, CIENCIAS	-	-	-	1	54	150	152	94	59	23	23	556
Quinto	-	-	-	1	51	113	83	46	27	10	16	347
Sexto	-	-	-	-	3	37	69	48	32	13	7	209
BACHILLERATO SUPERIOR, LETRAS	-	-	-	-	25	53	46	28	13	3	5	173
Quinto	-	-	-	-	25	43	28	17	6	1	5	125
Sexto	-	-	-	-	-	10	18	11	7	2	-	48
BACHILLERATO TECNICO	-	-	-	-	-	-	-	-	-	-	-	-
Sexto	-	-	-	-	-	-	-	-	-	-	-	-
Septimo	-	-	-	-	-	-	-	-	-	-	-	-
PREUNIVERSITARIO	-	-	-	-	-	-	6	5	6	9	1	27
CURSO DE ORIENTACION UNIVERSITARIA	-	-	-	-	-	-	-	-	-	-	-	-
TOTAL ENSEÑANZA	200	668	923	876	673	473	296	172	96	42	49	4.468

TABLA V.6 (Continuación)

BACHILLERATO GENERAL Y TECNICO: ALUMNOS MATRICULADOS POR CURSOS, EDADES Y TIPO DE ENSEÑANZA. AMBITO: DISTRIBUCION PROVINCIAL. CURSO 1971-72.

V.6-3.A ENSEÑANZA OFICIAL¹

PROVINCIA DE LERIDA

CURSOS	AÑOS CUMPLIDOS AL 31 DE DICIEMBRE DE 1971										TOTAL	
	10 y -	11	12	13	14	15	16	17	18	19		20 y +
BACHILLERATO ELEMENTAL	5	245	530	604	428	170	72	43	26	21	68	2.212
Primero	-	-	-	-	-	-	-	-	-	-	-	-
Segundo	5	234	284	119	34	10	10	10	10	5	13	734
Tercero	-	11	242	280	153	38	22	12	11	7	20	796
Cuarto	-	-	4	205	241	122	40	21	5	9	35	682
BACHILLERATO SUPERIOR, CIENCIAS	-	-	-	4	183	315	183	101	63	25	57	931
Quinto	-	-	-	4	183	206	93	39	22	12	24	583
Sexto	-	-	-	-	-	109	90	62	41	13	33	348
BACHILLERATO SUPERIOR, LETRAS	-	-	-	-	28	95	96	59	16	8	27	329
Quinto	-	-	-	-	28	68	68	41	13	5	21	244
Sexto	-	-	-	-	-	27	28	18	3	3	6	85
BACHILLERATO TECNICO	-	-	-	-	4	20	33	30	7	2	-	96
Sexto	-	-	-	-	4	20	10	6	3	-	-	43
Septimo	-	-	-	-	-	-	23	24	4	2	-	53
PREUNIVERSITARIO	-	-	-	-	-	-	-	-	-	-	-	-
CURSO DE ORIENTACION UNIVERSITARIA	-	-	-	-	-	2	101	119	71	26	45	364
TOTAL ENSEÑANZA	5	245	530	608	643	602	485	352	183	82	197	3.932

1. Alumnos matriculados en Institutos Nacionales de Enseñanza Media, Institutos Técnicos de Enseñanza Media, Secciones Delegadas y Secciones Filiales.

V.6.3.B ENSEÑANZA COLEGIADA²

CURSOS	AÑOS CUMPLIDOS AL 31 DE DICIEMBRE DE 1971										TOTAL	
	10 y -	11	12	13	14	15	16	17	18	19		20 y +
BACHILLERATO ELEMENTAL	25	743	1.471	1.428	941	440	195	38	5	5	18	5.309
Primero	23	10	5	2	-	-	-	-	-	-	-	40
Segundo	2	731	844	333	66	14	9	-	-	-	5	2.004
Tercero	-	2	620	687	304	100	27	6	1	4	9	1.760
Cuarto	-	-	2	406	571	326	159	32	4	1	4	1.505
BACHILLERATO SUPERIOR, CIENCIAS	-	-	-	-	284	540	361	148	44	4	9	1.390
Quinto	-	-	-	-	283	342	154	52	18	-	5	854
Sexto	-	-	-	-	1	198	207	96	26	4	4	536
BACHILLERATO SUPERIOR, LETRAS	-	-	-	-	38	127	123	66	17	3	4	378
Quinto	-	-	-	-	38	91	47	26	4	2	-	208
Sexto	-	-	-	-	-	36	76	40	13	1	4	170
BACHILLERATO TECNICO	-	-	-	-	-	-	-	-	-	-	-	-
Sexto	-	-	-	-	-	-	-	-	-	-	-	-
Septimo	-	-	-	-	-	-	-	-	-	-	-	-
PREUNIVERSITARIO	-	-	-	-	-	-	-	-	-	-	-	-
CURSO DE ORIENTACION UNIVERSITARIA	-	-	-	-	-	-	133	54	8	4	-	199
TOTAL ENSEÑANZA	25	743	1.471	1.428	1.263	1.107	812	306	74	16	31	7.276

2. Alumnos matriculados en Centros Reconocidos y Autorizados y Colegios Libres Adoptados.

TABLA V.6 (Continuación)

BACHILLERATO GENERAL Y TECNICO: ALUMNOS MATRICULADOS POR CURSOS, EDADES Y TIPO DE ENSEÑANZA. AMBITO: DISTRIBUCION PROVINCIAL. CURSO 1971-72.

V.6-3.C ENSEÑANZA LIBRE

PROVINCIA DE LERIDA

CURSOS	AÑOS CUMPLIDOS AL 31 DE DICIEMBRE DE 1971										TOTAL	
	10 y -	11	12	13	14	15	16	17	18	19		20 y +
BACHILLERATO ELEMENTAL	316	1.003	996	920	771	432	222	95	56	37	134	4.982
Primero	316	773	291	98	39	21	10	11	8	7	25	1.599
Segundo	-	230	575	294	90	41	21	12	8	6	18	1.295
Tercero	-	-	130	412	250	91	36	16	9	9	35	988
Cuarto	-	-	-	116	392	279	155	56	31	15	56	1.100
BACHILLERATO SUPERIOR, CIENCIAS	-	-	-	-	85	280	284	149	75	24	63	960
Quinto	-	-	-	-	85	227	160	69	33	6	34	614
Sexto	-	-	-	-	-	53	124	80	42	18	29	346
BACHILLERATO SUPERIOR, LETRAS	-	-	-	-	9	58	61	46	26	6	14	220
Quinto	-	-	-	-	9	55	42	27	14	2	7	156
Sexto	-	-	-	-	-	3	19	19	12	4	7	64
BACHILLERATO TECNICO	-	-	-	-	-	-	-	-	-	-	-	-
Sexto	-	-	-	-	-	-	-	-	-	-	-	-
Septimo	-	-	-	-	-	-	-	-	-	-	-	-
PREUNIVERSITARIO	-	-	-	-	-	-	-	9	4	3	5	21
CURSO DE ORIENTACION UNIVERSITARIA	-	-	-	-	-	-	-	-	-	-	-	-
TOTAL ENSEÑANZA	316	1.003	996	920	865	770	567	299	161	70	216	6.183

V.6.4.A ENSEÑANZA OFICIAL¹

PROVINCIA DE TARRAGONA

CURSOS	AÑOS CUMPLIDOS AL 31 DE DICIEMBRE DE 1971											TOTAL
	10 y -	11	12	13	14	15	16	17	18	19	20 y +	
BACHILLERATO ELEMENTAL	-	366	1.090	1.204	816	285	90	41	24	25	52	3.993
Primerο	-	366	764	256	83	22	-	-	-	-	-	-
Segundo	-	-	326	686	237	68	11	7	4	3	17	1.533
Tercero	-	-	-	262	496	195	57	21	12	7	13	1.380
Cuarto	-	-	-	-	-	-	-	-	-	15	22	1.080
BACHILLERATO SUPERIOR, CIENCIAS	-	-	-	-	152	392	338	146	54	24	34	1.140
Quinto	-	-	-	-	152	320	144	61	17	18	29	741
Sexto	-	-	-	-	-	72	194	85	37	6	5	399
BACHILLERATO SUPERIOR, LETRAS	-	-	-	-	37	85	97	33	22	15	13	302
Quinto	-	-	-	-	23	61	34	14	13	7	12	164
Sexto	-	-	-	-	14	24	63	19	9	8	1	138
BACHILLERATO TECNICO	-	-	-	-	-	19	38	22	7	1	-	87
Sexto	-	-	-	-	-	19	23	10	2	1	-	55
Septimo	-	-	-	-	-	-	15	12	5	-	-	32
PREUNIVERSITARIO	-	-	-	-	-	-	-	-	-	-	-	-
CURSO DE ORIENTACION UNIVERSITARIA	-	-	-	-	-	-	65	157	61	23	5	311
TOTAL ENSEÑANZA	-	366	1.090	1.204	1.005	781	628	399	168	88	104	5.833

1. Alumnos matriculados en Institutos Nacionales de Enseñanza Media, Institutos Técnicos de Enseñanza Media, Secciones Delegadas y Secciones Filiales.

TABLA V.6 (Continuación)

BACHILLERATO GENERAL Y TECNICO: ALUMNOS MATRICULADOS POR CURSOS, EDADES Y TIPO DE ENSEÑANZA. AMBITO: DISTRIBUCION PROVINCIAL. CURSO 1971-72.

V.6-4.B ENSEÑANZA COLEGIADA²

PROVINCIA DE TARRAGONA

CURSOS	AÑOS CUMPLIDOS AL 31 DE DICIEMBRE DE 1971										TOTAL	
	10 y -	11	12	13	14	15	16	17	18	19		20 y +
BACHILLERATO ELEMENTAL	4	559	1.078	1.181	928	375	82	19	1	-	7	4.234
Primero	-	-	-	-	-	-	-	-	-	-	-	-
Segundo	4	559	679	302	68	9	2	1	-	-	3	1.627
Tercero	-	-	397	575	295	81	7	5	-	-	3	1.363
Cuarto	-	-	2	304	565	285	73	13	1	-	1	1.244
BACHILLERATO SUPERIOR, CIENCIAS	-	-	-	1	361	466	328	132	28	3	6	1.325
Quinto	-	-	-	1	361	311	119	31	6	-	-	829
Sexto	-	-	-	-	-	155	209	101	22	3	6	496
BACHILLERATO SUPERIOR, LETRAS	-	-	-	-	38	92	125	47	18	6	7	333
Quinto	-	-	-	-	38	58	47	9	3	3	3	161
Sexto	-	-	-	-	-	34	78	38	15	3	4	172
BACHILLERATO TECNICO	-	-	-	-	-	93	57	34	16	6	1	207
Sexto	-	-	-	-	-	93	31	13	4	3	-	144
Septimo	-	-	-	-	-	-	26	21	12	3	1	63
PREUNIVERSITARIO	-	-	-	-	4	19	7	-	-	-	1	31
CURSO DE ORIENTACION UNIVERSITARIA	-	-	-	-	-	-	85	133	61	14	64	357
TOTAL ENSEÑANZA	4	559	1.078	1.182	1.331	1.045	684	365	124	29	86	6.487

2. Alumnos matriculados en Centros Reconocidos y Autorizados y Colegios Libres Adaptados.

V.6-4.C ENSEÑANZA LIBRE

CURSOS	AÑOS CUMPLIDOS AL 31 DE DICIEMBRE DE 1971											TOTAL
	10 y -	11	12	13	14	15	16	17	18	19	20 y +	
BACHILLERATO ELEMENTAL	78	715	667	653	581	191	141	88	54	41	138	3.347
Primero	78	667	160	68	25	15	6	3	1	4	32	1.059
Segundo	-	48	485	114	54	24	11	5	3	5	15	764
Tercero	-	-	22	447	93	53	32	13	9	9	41	716
Cuarto	-	-	-	24	409	99	92	67	41	26	50	808
BACHILLERATO SUPERIOR, CIENCIAS	-	-	-	-	7	122	109	58	44	21	44	405
Quinto	-	-	-	-	7	114	61	42	20	8	16	258
Sexto	-	-	-	-	-	8	48	16	24	13	28	137
BACHILLERATO SUPERIOR, LETRAS	-	-	-	-	3	46	41	21	11	11	14	147
Quinto	-	-	-	-	3	28	23	9	4	4	8	79
Sexto	-	-	-	-	-	18	18	12	7	7	6	68
BACHILLERATO TECNICO	-	-	-	-	-	-	-	-	2	1	-	3
Sexto	-	-	-	-	-	-	-	-	1	-	-	1
Septimo	-	-	-	-	-	-	-	-	1	1	-	2
PREUNIVERSITARIO	-	-	-	-	-	-	21	2	5	2	15	45
CURSO DE ORIENTACION UNIVERSITARIA	-	-	-	-	-	-	-	-	-	-	-	-
TOTAL ENSEÑANZA	78	715	667	653	591	359	312	169	116	76	211	3.947

TABLA V.7

BACHILLERATO GENERAL Y TECNICO. ALUMNOS MATRICULADOS POR EDADES, SEXO Y TIPO DE ENSEÑANZA. AMBITO: DISTRIBUCION PROVINCIAL. CURSO 1971-72

V.7-1 ENSEÑANZA OFICIAL¹

	AÑOS CUMPLIDOS AL 31 DE DICIEMBRE DE 1971											TOTAL
	10 y -	11	12	13	14	15	16	17	18	19	20 y +	
1. VARONES												
BARCELONA	33	2.434	4.679	4.889	4.645	3.475	2.718	1.538	783	1.122	560	26.876
GERONA	-	104	419	452	410	350	297	156	92	63	13	2.356
LERIDA	5	143	299	334	349	294	264	204	108	43	93	2.136
TARRAGONA	-	229	644	686	559	422	349	219	96	40	35	3.279
CATALUÑA	38	2.910	6.041	6.361	5.963	4.541	3.628	2.117	1.079	1.268	701	34.647
2. MUJERES												
BARCELONA	74	1.638	4.277	4.896	3.865	3.299	2.859	1.865	1.098	749	2.369	26.989
GERONA	-	102	303	390	379	283	312	181	129	27	13	2.119
LERIDA	-	102	231	274	294	308	221	148	75	39	104	1.796
TARRAGONA	-	137	446	518	446	359	279	180	72	48	69	2.554
CATALUÑA	74	1.979	5.257	6.078	4.984	4.249	3.671	2.374	1.374	863	2.555	33.458

¹. Alumnos matriculados en Institutos Nacionales de Enseñanza Media, Institutos Técnicos de Enseñanza Media, Secciones Delegadas y Secciones Filiales.

V.7-2 ENSEÑANZA COLEGIADA²

	AÑOS CUMPLIDOS AL 31 DE DICIEMBRE DE 1971											TOTAL
	10 y -	11	12	13	14	15	16	17	18	19	20 y +	
1. VARONES												
BARCELONA	-	4.668	7.759	7.816	6.839	5.904	4.476	2.379	914	344	270	41.369
GERONA	-	204	544	709	630	478	319	151	44	13	7	3.199
LERIDA	10	423	775	681	564	569	455	138	31	3	1	3.650
TARRAGONA	-	313	583	609	754	611	359	178	50	4	23	3.484
CATALUÑA	10	5.608	9.661	9.815	8.787	7.562	5.609	2.846	1.039	364	301	51.602
2. MUJERES												
BARCELONA	5	3.153	6.020	7.064	6.065	4.512	3.136	1.670	625	195	414	32.859
GERONA	5	209	537	435	533	420	279	126	30	5	26	2.605
LERIDA	15	320	696	747	699	538	357	168	43	13	30	3.626
TARRAGONA	4	246	495	573	577	434	325	187	74	25	63	3.003
CATALUÑA	29	3.928	7.748	8.819	7.874	5.904	4.097	2.151	772	238	533	42.093

². Alumnos matriculados en Centros Reconocidos y Autorizados y Colegios Libres Adoptados.

V.7.3 ENSEÑANZA LIBRE

	AÑOS CUMPLIDOS AL 31 DE DICIEMBRE DE 1971											TOTAL
	10 y -	11	12	13	14	15	16	17	18	19	20 y +	
1. VARONES												
BARCELONA	3.399	5.823	5.936	5.493	4.430	3.844	2.496	1.540	947	630	945	35.483
GERONA	107	360	489	470	371	222	160	85	53	26	26	2.369
LERIDA	183	585	527	475	459	405	292	173	75	39	88	3.301
TARRAGONA	34	377	348	304	289	204	164	91	70	43	82	2.006
CATALUÑA	3.723	7.145	7.300	6.742	5.549	4.675	3.112	1.889	1.145	738	1.141	43.159
2. MUJERES												
BARCELONA	724	3.480	3.739	3.716	3.464	2.266	1.685	1.261	989	516	995	22.835
GERONA	93	308	434	406	302	251	136	87	43	16	23	2.099
LERIDA	133	418	469	445	406	365	275	126	86	31	128	2.882
TARRAGONA	44	338	319	349	302	155	148	78	46	33	129	1.941
CATALUÑA	994	4.544	4.961	4.916	4.474	3.037	2.244	1.552	1.164	596	1.275	29.757

TABLA V.8
BACHILLERATO GENERAL Y TECNICO. PROFESORES SEGUN CLASE DE CENTROS. DISTRIBUCION PROVINCIAL.
CURSO 1971-72

	OFICIALES						PRIVADOS	TOTAL
	I. N. E. M.	I. T. E. M.	S. DELEGADAS	S. FILIALES	C. L. A.	RECONOCIDOS Y AUTORIZADOS		
BARCELONA	1.431	62	19	851	272	5.644	8.279	
GERONA	155	19	49	28	82	320	853	
LERIDA	123	72	-	-	115	420	730	
TARRAGONA	173	62	10	50	50	462	807	
CATALUÑA	1.882	215	78	929	519	7.046	10.669	

Capítulo VI

**ESCOLARIZACION OBLIGATORIA
POBLACION MENOR DE 14 AÑOS**

TABLA VI.1

ESCOLARIZACION. POBLACION ESCOLARIZADA EN PREESCOLAR, E.G.B. Y PRIMARIA POR GRUPOS DE EDADES. AMBITO: TODOS LOS MUNICIPIOS POR PROVINCIAS. BARCELONA CAPITAL POR DISTRITOS. CURSO 1971-72.

	AÑOS CUMPLIDOS A 31-XII-71					AÑOS CUMPLIDOS A 31-XII-71			
	2-5	6-10	11-13	6-13		2-5	6-10	11-13	6-13
ABRERA	114	100	33	133		0	15	0	15
AGUILAR DE SEGARRA	0	0	0	0	CABANYAS (Lss)	1	4	5	9
ALELLA	87	172	81	253	CABRERA DE IGUALADA	62	145	49	194
ALPENS	0	22	4	26	CABRERA DE MAR	42	74	17	91
AMETLLA (La)	5	80	33	113	CABRILS	106	390	70	460
ARENYS DE MAR	467	1147	471	1618	CALAF	62	110	37	147
ARENYS DE MUNT	110	301	171	472	CALDAS DE ESTRACH	404	826	202	1028
ARGENSOLA	0	0	0	0	CALDAS DE MONTBUY	1	49	11	60
ARGENTONA	216	365	56	421	CALELLA	273	800	241	1041
ARTES	116	376	200	576	CALONGE DE SEGARRA	0	0	0	0
AVIA	11	98	20	118	CALDETESNES	18	55	7	62
AVINYO	82	135	70	205	CALLUS	36	147	73	220
AVINYONET	10	29	3	32	CAMPINS	0	14	7	21
AIGUAFREDA	76	184	62	246	CANET DE MAR	266	502	204	706
BADALONA	5373	16556	5560	22116	CANOVELLAS	91	721	225	946
BAGA	48	203	78	281	CANDVES	4	22	7	29
BALENYA	70	182	65	247	CANYELLAS	12	33	19	52
BALSARENY	133	385	214	599	CAPELLADES	161	364	140	504
BARCELONA	61875	151403	39403	190806	CAPOLAT	0	0	0	0
Districto 01	1850	4546	1427	5973	CARDEDEU	267	390	167	557
Districto 02	3355	9431	3160	12591	CARDONA	250	606	337	943
Districto 03	10879	23887	3619	27506	CARME	31	62	16	78
Districto 04	3014	9338	2458	11796	CASERRAS	46	104	40	144
Districto 05	1732	5115	1438	6553	CASTELLAR DEL RIU	0	0	0	0
Districto 06	2384	5011	1043	6054	CASTELLAR DEL VALLES	268	668	268	936
Districto 07	3734	9530	2639	12569	CASTELLAR DE NUCH	0	13	7	20
Districto 08	7223	13727	3637	17364	CASTELLBELL Y VILAR	59	178	100	278
Districto 09	12750	34086	10427	44513	CASTELLBISBAL	0	204	129	333
Districto 10	3649	12759	4020	16779	CASTELLCCIR	6	15	9	24
Districto 11	3751	6743	1007	7750	CASTELLDEFELS	488	1537	378	1915
Districto 12	7554	16830	4528	21358	CASTELL DEL ARENY	0	41	5	46
BEGAS	86	196	58	254	CASTELLE Y GORNAL	6	42	16	58
BELLPRAT	0	7	1	8	CASTELLFULLIT DEL BOIX	5	41	6	47
BERGA	392	1296	430	1726	CASTELLFULLIT DE RIUBREGOS	7	21	2	23
BIGAS	0	110	47	157	CASTELLGALI	16	43	19	62
BORREDA	47	55	26	81	CASTELLNOU DE BAGES	0	3	1	4
BRUCH	0	44	23	67	CASTELLOLI	0	30	9	39
BRULL	0	1	2	3	CASTELLTERSOL	0	174	107	281

	AÑOS CUMPLIDOS A 31-XII-71			
	2-5	6-10	11-13	6-13
CASTEL·LVI DE LA MARCA	0	116	52	168
CASTEL·LVI DE ROSANES	7	25	7	32
CENTELLAS	201	499	235	734
CERVELLO	60	117	41	158
COLLBATO	0	0	0	0
COLLSUSPINA	0	0	0	0
COPONS	0	68	34	102
CORBERA DE LLOBREGAT	25	175	71	246
CORNELLA	2353	7495	2616	10111
CUBELLAS	0	129	69	198
DOSRIUS	0	54	23	77
ESPARRAGUERA	322	724	326	1050
ESPLUGAS DE LLOBREGAT	1006	2660	658	3318
ESPUNYOLA	6	14	0	14
ESTANY	0	24	16	40
FIGOLS	3	9	6	15
FOGAS DE MONCLUS	0	13	10	23
FOGAS DE TORDERA	0	0	0	0
FOLGAROLAS	40	70	27	97
FONOLLOSA	13	105	38	143
FONTRUBI	21	55	30	85
FRANQUESAS DEL VALLES (Lss)	46	404	159	563
GALLIFA	0	0	0	0
GARRIGA (Ls)	227	578	204	782
GAVA	717	2385	805	3190
GAYA	3	20	6	26
GELIDA	161	349	98	447
GIRONELLA	178	449	164	613
GISCLARENY	0	3	4	7
GRANADA (Ls)	36	105	15	124
GRANERA	0	0	0	0
GRANOLLERS	1080	3285	1059	4344
GUALBA	0	38	18	56
GUARDIOLA	0	7	1	8
GUARDIOLA DE BERGA	57	169	84	253
GURB	21	66	28	94
HOSPITALET	6647	22187	7317	29504
IGUALADA	1281	3612	1156	4768

	AÑOS CUMPLIDOS A 31-XII-71			
	2-5	6-10	11-13	6-13
JORBA	28	61	31	92
LLACUNA (Ls)	17	50	16	66
LLAGOSTA (Ls)	217	840	373	1213
LLINAS	142	299	136	435
LLISSA DE MUNT	23	110	45	155
LLISSA DE VALL	0	99	56	155
LLUSSA	13	60	13	73
MALGRAT DE MAR	415	852	381	1233
MALLA	6	20	3	23
MANLLEU	768	1653	504	2157
MANRESA	2489	5316	1796	7112
MARTORELL	745	1350	497	1847
MARTORELLAS	79	245	140	385
MASIAS DE RODA	11	20	1	21
MASIAS DE VOLTREGA	133	183	72	255
MASNOU	462	847	268	1115
MASQUEFA	32	147	36	183
MATADEPERA	5	101	29	130
MATARO	1968	6267	1849	8116
MEDIONA	21	67	33	100
MOLINS DE REY	406	1594	487	2081
MOLLET	893	2097	780	2877
MONCADA Y REIXACH	643	2388	636	3024
MONGAT	312	479	199	678
MONISTROL	98	120	70	190
MONISTROL DE CALDERS	1	37	23	60
MONTANYOLA	5	11	0	11
MONTCLAR	0	9	4	13
MONTESQUIU	0	44	10	54
MONTMAJOR	12	19	24	43
MONTMANEU	3	14	1	15
MONTMANY	33	53	34	87
MONTMELO	160	567	195	762
MONTORNES DEL VALLES	0	718	225	943
MONTSENY	0	22	10	32
MOYA	86	372	68	440
MURA	4	11	6	17
NAVARCLES	182	324	180	504

TABLA VI.1 (Continuación)

ESCOLARIZACIÓN. POBLACION ESCOLARIZADA EN PREESCOLAR, E.G.B. Y PRIMARIA POR GRUPOS DE EDAD EN SU AMBITO: TODOS LOS MUNICIPIOS POR PROVINCIAS, BARCELONA CAPITAL POR DISTRITOS. CURSO 1971-72.

	AÑOS CUMPLIDOS A 31-XII-71					AÑOS CUMPLIDOS A 31-XII-71			
	2-5	6-10	11-13	6-13		2-5	6-10	11-13	6-13
NAVAS	199	452	107	559		0	15	7	22
NOU (La)	2	25	4	29		725	2122	877	2999
ODENA	54	123	46	169		105	612	210	822
OLBAN	30	179	72	251		63	173	86	259
OLERDOLA	42	91	57	148		151	546	222	768
OLESA DE BONESVALLS	0	49	2	51		772	2534	817	3351
OLESA DE MONTSERRAT	527	849	403	1252		1	3	0	3
OLIVELLA	0	13	5	18		0	25	9	34
OLOST	16	49	20	69		6507	18989	4850	21839
ORIS	0	24	20	44		0	58	18	76
ORISTA	22	68	28	96		440	789	316	1105
ORPI	0	5	2	7		7	22	6	28
ORRIUS	5	14	11	25		234	747	386	1133
PAGHS	19	35	6	41		122	238	102	340
PALAFOLLS	75	204	90	294		15	0	0	0
PALAU DE PLEGAMANS	76	290	107	397		990	2481	935	3416
PALLEJA	105	509	128	637		0	47	18	65
PAPIOL	0	363	117	480		40	463	212	675
PARETS	259	584	279	863		108	241	79	320
PERAFITA	17	48	19	67		56	135	38	173
PIERA	81	243	130	373		0	27	7	94
PIEROLA	0	40	11	51		1480	5432	1932	7355
PINEDA	253	583	93	676		0	341	160	501
PLA DEL PANADES	34	65	31	96		49	180	100	280
POBLA DE CLARAMUNT (La)	45	105	19	124		11	19	0	19
POBLA DE LILLET (La)	0	181	70	251		113	343	164	507
POLINYA	18	89	49	138		468	2334	601	2935
PONTONS	0	0	0	0		0	73	49	122
PRAT DE LLOBREGAT	772	3047	1162	4209		50	92	63	155
PRATS DEL REY	0	37	2	39		10	73	25	98
PRATS DE LLUSANES	168	260	95	355		132	280	70	350
PREMIA DE MAR	552	1145	371	1516		157	360	188	548
PRUIT	4	11	10	21		608	2254	539	2793
PUIGDALBA	13	30	0	30		20	39	19	58
PUIGREIG	254	461	192	653		202	351	203	554
PUJALT	0	0	0	0		213	429	154	583
QUART (La)	0	0	0	0		82	361	115	476
RAJADELL	4	20	10	30		0	0	0	0
RELLINAS									
RIPOLLET									
ROCA (La)									
ROCAFORT Y VILUMARA									
RODA DE TER									
RUBI									
RUBIO									
RUPIIT									
SABADELL									
SAGAS									
SALAVINERA									
SALDES									
SALLENT									
SAMPEDOR									
SAN ACISCLÓ DE VALLALTA									
SAN ADRIAN DE BESOS									
SAN AGUSTIN DE LLUSANES									
SAN ANDRES DE LA BARCA									
SAN ANDRES DE LLAVANERAS									
SAN ANTONIO DE VILAMAJOR									
SAN BARTOLOME DEL GRAU									
SAN BAUDILIO DE LLOBREGAT									
SAN BAUDILIO DE LLUSANES									
SAN CELONI									
SAN CIPRIANO DE VALLALTA									
SAN CLEMENTE DE LLOBREGAT									
SAN CUGAT DEL VALLES									
SAN CUGAT SASGARRIGAS									
SAN ESTEBAN DE PALAUTORDERA									
SAN ESTEBAN SASROVIRAS									
SAN FAUSTO DE CAMPENTELLAS									
SAN FELIU DE CODINAS									
SAN FELIU DE LLOBREGAT									
SAN FELIU SASERRA									
SAN FRUCTUOSO DE BAGES									
SAN GINES DE VILASAR									
SAN HIPOLITO DE VOLTREGA									
SAN JAIME DE FRONTANYA									

	AÑOS CUMPLIDOS A 31-XII-71			
	2-5	6-10	11-13	6-13
SAN JUAN DESPI	427	1645	594	2239
SAN JUAN DE TORRUELLA	74	563	325	888
SAN JUAN DE VILASAR	132	441	95	536
SAN JULIAN DE VILATORTA	78	164	108	272
SAN JUSTO DESVERN	473	803	268	1071
SAN LORENZO DE HORTONS	7	97	27	124
SAN LORENZO SAVALL	0	256	113	369
SAN MARTIN DE CENTELLAS	1	58	32	90
SAN MARTIN DEL BAS	0	13	4	17
SAN MARTIN DE TOUS	35	90	24	114
SAN MARTIN SARROCA	46	94	21	115
SAN MARTIN SASGAYOLAS	0	29	1	30
SAN MATEO DE BAGES	0	16	4	20
SAN PEDRO DE PREMIA	54	267	89	356
SAN PEDRO DE RIBAS	81	418	179	597
SAN PEDRO DE RIUDEVITLLES	105	181	62	243
SAN PEDRO DE TORELLO	94	163	65	228
SAN PEDRO DE VILAMAJOR	0	24	9	33
SAN POL DE MAR	82	173	28	201
SAN QUINTIN DE MEDIONA	31	103	48	151
SAN QUIRICO DE BESORA	59	169	88	257
SAN QUIRICO DE TARRASA	108	313	138	451
SAN QUIRICO DE SAFAJA	8	11	3	14
SAN SADURNI DE NOYA	355	1029	251	1280
SAN SATURNINO DE OSORMORT	0	8	1	9
SANTA CECILIA DE MONTSERRAT	7	18	0	18
SANTA CECILIA DE VOLTREGA	6	15	0	15
SANTA COLOMA DE CERVELLO	0	184	58	242
SANTA COLOMA DE GRAMANET	2601	9933	3032	12965
SANTA EUGENIA DE BERGA	21	69	26	95
SANTA EULALIA DE RIUPRIMER	46	87	23	110
SANTA EULALIA DE RONSANA	51	146	38	184
SANTA FE DEL PANADES	8	12	7	19
SANTA MARGARITA DE MONTBUY	0	381	122	503
SANTA MARGARITA Y MONJOS	43	177	64	241
SANTA MARIA DE BARBARA	101	402	138	540
SANTA MARIA DE BESORA	7	10	0	10
SANTA MARIA DE CORCO	95	191	71	262

	AÑOS CUMPLIDOS A 31-XII-71			
	2-5	6-10	11-13	6-13
SANTA MARIA DE MARLES	0	0	0	0
SANTA MARIA DE MARTORELLAS	79	54	18	72
SANTA MARIA DE MIRALLES	5	11	3	14
SANTA MARIA DE OLO	18	86	61	147
SANTA MARIA DE PALAUTORDERA	0	157	115	272
SANTA PERPETUA DE MOGUDA	452	506	299	1205
SANTA SUSANA	0	45	20	65
SAN VICENTE DE CASTELLET	242	533	257	790
SAN VICENTE DELS HORTS	75	1528	499	2027
SAN VICENTE DE MONT-ALT	21	45	29	74
SAN VICENTE DE TORELLO	54	183	62	245
SARDANYOLA	883	2654	670	3324
SENMANAT	136	232	90	322
SERCHS	98	221	91	312
SEVA	76	115	41	156
SITGES	322	1193	298	1491
SOBREMUNT	0	13	5	18
SORA	4	28	7	35
SUBIRATS	5	103	56	159
SURIA	198	670	227	897
TABERNOLAS	5	1	1	2
TAGAMANENT	0	0	0	0
TALAMANCA	0	0	0	0
TARADELL	159	280	78	358
TARRASA	12788	4559	17347	
TAVERTET	3	6	5	11
TEYA	45	159	68	227
TIANA	152	209	86	295
TONA	164	560	141	701
TORDERA	213	717	236	953
TORRELO	350	776	227	1003
TORRE DE CLARAMUNT	8	77	40	117
TORRELAVID	48	99	40	139
TORRELLAS DE FOIX	45	152	59	211
TORRELLAS DE LLOBREGAT	0	72	14	86
ULLASTRELL	21	37	14	51
VACARISAS	3	18	8	26
VALLBONA	1	57	25	82

TABLA VI.1 (Continuación)

ESCOLARIZACIÓN. POBLACION ESCOLARIZADA EN PREESCOLAR, E.G.B. Y PRIMARIA POR GRUPOS DE EDADES. AMBITO: TODOS LOS MUNICIPIOS POR PROVINCIAS, BARCELONA CAPITAL POR DISTRITOS. CURSO 1971-72.

	AÑOS CUMPLIDOS A 31-XII-71					AÑOS CUMPLIDOS A 31-XII-71			
	2-5	6-10	11-13	6-13		2-5	6-10	11-13	6-13
VALLCEBRE	21	64	23	87	BASCARA	20	72	32	104
VALLGORGUINA	9	38	34	72	BATET	0	0	0	0
VALLIRANA	120	314	50	364	BELCAIRE	0	50	16	66
VALLROMANAS	12	57	17	74	BESALU	86	190	77	267
VECIANA	0	0	0	0	BESCANO	67	171	41	212
VICH	1144	2821	822	3643	BEUDA	0	0	0	0
VILADA	80	41	16	57	BISBAL (La)	370	608	259	867
VILADECABALLS	9	32	3	35	BLANES	698	1597	638	2235
VILADECANS	514	2897	1228	4125	BOLVIR	6	9	4	13
VILANOVA DEL CAMI	0	318	160	478	BORDILS	45	120	52	172
VILANOVA DESAU	9	43	11	54	BORRASSA	12	36	19	55
VILOVI	0	81	26	107	BREDA	127	269	129	398
VILAFRANCA DEL PENEDES	743	1980	835	2815	BRUÑOLA	7	28	10	38
VILLALBA SASERRA	0	30	5	35	BUADELLA	9	18	5	23
VILLANUEVA Y GELTRU	1169	3290	1203	4493	CABANAS	17	56	34	90
VIVER Y SERRATEIX	0	17	5	22	CABANELLAS	0	0	0	0
TOTAL PROVINCIA DE BARCELONA	132999	361834	110719	472553	CADAQUES	25	93	32	125
					CALDAS DE MALAVELLA	73	260	99	359
					CALONGE	154	278	109	387
					CAMOS	9	61	25	86
					CAMPDEVANOL	153	282	129	411
					CAMPELLAS	22	30	12	42
					CAMPLLONGH	0	0	0	0
AGULLANA	22	54	23	77	CAMPRODON	42	170	87	257
AIGUAVIVA	1	28	0	28	CANET DE ADRI	10	32	10	42
ALBANA	10	10	6	16	CANTALLOPS	4	29	16	45
ALBONS	16	23	12	35	CAPMANY	13	34	23	57
ALFAR	10	46	16	62	CARALPS	4	36	4	40
ALP	34	93	52	145	CASSA DE LA SELVA	304	642	260	902
AMER	140	277	116	393	CASTELL DE AMPURDA	0	0	0	0
ANGLES	200	423	181	604	CASTELLFULLIT DE LA ROCA	47	84	47	131
ARBUCIAS	186	320	146	466	CASTELLO DE AMPURIAS	48	159	59	218
ARGELAGUER	6	22	0	22	CASTILLO DE ARO	72	209	105	314
ARMENTERA	34	37	14	51	CELRA	68	129	62	191
AVIÑONET DE PUIG VENTOS	9	19	6	25	CERVIA DE TER	25	58	17	75
BAGUR	77	209	103	312	CISTELLA	17	13	5	18
BAJOL (La)	3	6	5	11	CIURANA	9	22	5	27
BAÑOLAS	482	870	331	1201	CLADELLS	0	0	0	0

	AÑOS CUMPLIDOS A 31-XII-71			
	2-5	6-10	11-13	6-13
COLERA	8	40	7	47
COLOMES	14	17	0	17
CORNELLA DE TERRI	33	149	80	229
CORSA	5	43	24	67
CRESPIA	2	25	14	39
CRUILLES	7	19	9	28
DARNIUS	12	33	9	42
DAS	0	0	0	0
ESCALA (La)	177	242	95	337
ESPINELVAS	8	25	12	37
ESPOLLA	13	29	6	35
ESPONELLA	8	31	9	40
FIGUERAS	800	2087	739	2826
FLASSA	32	56	38	94
FOIXA	0	0	0	0
FONTANALS DE CERDANYA	5	28	10	38
FONTANILLAS	0	0	0	0
FONTCUBERTA	4	29	15	44
FONTETA	8	34	17	51
FORNELLS DE LA SELVA	20	70	27	97
FORTIA	15	21	12	33
GARRIGAS	4	16	5	21
GARRIGOLAS	0	0	0	0
GARRIGUELLA	18	36	18	54
GER	3	29	12	41
GERONA	2685	4851	1772	6623
GOMBRENY	5	12	0	12
GUALTA	0	0	0	0
GUILS DE CERDANA	0	0	0	0
HOSTALRICH	73	132	64	196
ISOBLI	0	0	0	0
JAFRE	6	20	0	20
JUNQUERA (La)	90	112	37	149
JUYA	10	26	6	32
LLADO	19	35	25	60
LLAGOSTERA	200	433	145	578
LLAMBILLAS	9	29	7	36
LLANAS	6	36	6	42

	AÑOS CUMPLIDOS A 31-XII-71			
	2-5	6-10	11-13	6-13
LLANSA	70	217	77	294
LLERS	5	31	12	43
LLIVIA	21	68	21	89
LLORET DE MAR	304	576	178	754
LLOSAS (Las)	0	16	31	47
MADREMANA	0	0	0	0
MAIA DEL MONTCAL	11	23	22	45
MARANGES	0	0	0	0
MASARACH	0	0	0	0
MASSANAS	27	31	19	50
MASSANET DE CABRENY	0	60	38	98
MASSANET DE LA SELVA	50	134	72	206
MEDIÑA	13	20	0	20
MIERAS	15	40	17	57
MOLLET DE PERELADA	1	13	4	17
MOLLO	12	23	9	32
MONELLS	7	31	14	45
MONTAGUT	23	45	36	81
MONTRAS	38	85	42	127
NAVATA	0	43	11	54
OGASSA	4	21	0	21
OIX	5	21	3	24
OLOT	800	1739	766	2505
ORDIS	4	12	8	20
OSOR	24	50	20	70
PALAFRUGELL	428	1078	434	1512
PALAMOS	543	974	379	1353
PALAU DE SANTA EULALIA	1	7	2	5
PALAU-SABARDERA	32	50	17	67
PALAU-SATOR	4	29	15	44
PALMEROLA	0	0	0	0
PALOL DE REBARDIT	0	0	0	0
PALS	44	91	52	143
PARDINAS	0	0	0	0
PARLABA	7	22	9	31
PARROQUIA DE RIPOLL	21	20	7	27
PAU	6	29	21	50
PEDRET Y MARSÀ	0	0	0	0

TABLA VII.1 (Continuación)

ESCOLARIZACIÓN. POBLACION ESCOLARIZADA EN PREESCOLAR, E.G.B. Y PRIMARIA POR GRUPOS DE EDADES. AMBITO: TODOS LOS MUNICIPIOS POR PROVINCIAS, BARCELONA CAPITAL POR DISTRITOS. CURSO 1971-72.

	AÑOS CUMPLIDOS A 31-XII-71			
	2-5	6-10	11-13	6-13
PERA (La)	9	26	11	37
PERATALLADA	6	22	9	31
PERELADA	14	63	17	80
PLANAS (Las)	53	148	49	197
PLANOLAS	0	15	3	18
PONT DE MOLINS	2	21	7	28
PONTOS	2	13	4	17
PORQUERAS	56	116	37	153
PORT-BOU	95	154	55	209
PRESAS (Las)	38	106	26	132
PUERTO DE LA SELVA	28	48	16	64
PUIGCERDA	235	453	160	613
QUART	9	32	20	52
RABOS	3	3	8	11
REGENCOS	0	24	14	38
RIBAS DE FRESSER	108	208	63	271
RIELLS	13	20	7	27
RIPOLL	281	861	315	1176
RIUDARENAS	38	66	29	95
RIUDAURA	10	25	15	40
RIUDELLOTS DE LA SELVA	0	78	14	92
RIUMORS	3	11	5	16
ROSAS	208	565	162	727
RUPIA	0	0	0	0
SALAS DE LLIERCA	0	28	0	28
SALT	509	739	238	977
SAN ANDRES DEL TERRI	0	0	0	0
SAN ANDRES SALOU	0	0	0	0
SAN CLEMENTE SASEBAS	8	36	15	51
SAN FELIU DE BUXALLEU	11	36	17	53
SAN FELIU DE GUIXOLS	598	1145	347	1492
SAN FELIU DE PALLAROLS	44	106	46	152
SAN FERREDL	1	55	65	120
SAN GREGORIO	220	470	202	672
SAN HILARIO SACALM	175	403	151	554
SAN JAIME DE LLIERCA	28	63	23	86
SAN JORDI DESVALLS	30	40	12	52
SAN JUAN DE LAS ABADESAS	133	319	103	422

	AÑOS CUMPLIDOS A 31-XII-71			
	2-5	6-10	11-13	6-13
SAN JUAN DE MDLLET	5	17	10	27
SAN JULIAN DE RAMIS	20	29	10	39
SAN JULIAN DE VALLFOGONA	9	15	1	16
SAN LORENZO DE LA MUGA	0	9	4	13
SAN MARTIN DE LLEMANA	3	25	11	36
SAN MARTIVEL	0	0	0	0
SAN MIGUEL DE CAMPMAJOR	9	29	16	45
SAN MIGUEL DE FLUVIA	10	50	20	70
SAN MORI	8	4	6	10
SAN PABLO DE SEGURIES	0	55	8	63
SAN PEDRO PESCADOR	38	57	9	66
SAN SADURNI	3	27	11	38
SANTA COLOMA DE FARNES	289	537	157	694
SANTA CRISTINA DE ARO	41	37	0	37
SANTA LEOCADIA DE ALGAMA	0	32	8	40
SANT ANIOL DE FINESTRAS	9	19	13	32
SANTA PAU	21	70	36	106
SANT JOAN LES FONTS	99	137	46	183
SARRIA DE TER	80	211	90	301
SAUS	18	47	44	91
SELVA DE MAR	5	6	7	13
SELLERA DE TER (La)	118	168	73	241
SERIÑA	30	52	22	74
SERRA DE DARO	5	20	8	28
SETCASAS	0	0	0	0
SILS	49	136	61	197
SUSQUEDA	0	0	0	0
TALLADA (La)	0	0	0	0
TERRADAS	6	10	5	15
TORRENT	7	18	0	18
TORROELLA DE FLUVIA	3	16	5	21
TORROELLA DE MONTGRI	190	412	186	598
TORTELLA	19	18	27	45
TOSAS	0	0	0	0
TOSSA	144	226	72	298
ULTRAMORT	0	0	0	0
ULLA	19	30	16	46
ULLESTRET	14	28	5	33

	AÑOS CUMPLIDOS A 31-XII-71			
	2-5	6-10	11-13	6-13
URUS	0	0	0	0
VALL DE BAS	43	165	90	255
VALL DE VIANYA	25	52	25	77
VALL LLOBREGA	0	0	0	0
VENTALLO	8	23	6	29
VERGES	74	214	142	356
VIDRA	4	10	5	15
VIDRERAS	131	230	102	332
VILABERTRAN	35	55	30	85
VILABLAREIX	5	21	4	25
VILADASENS	0	0	0	0
VILADEMAT	7	29	14	43
VILADEMULS	17	73	29	102
VILADONJA	0	0	0	0
VILADRAU	27	67	33	100
VILAFANT	40	56	29	85
VILAHUR	0	0	0	0
VILAJUIGA	23	97	33	130
VILALLONGA DE TER	5	24	10	34
VILAMACOLUM	8	14	5	19
VILAMALLA	7	24	7	31
VILAMANISCLE	0	0	0	0
VILANANT	6	28	13	41
VILANOVA DE LA MUGA	6	16	2	18
VILASACRA	10	23	18	41
VILATENIM	8	31	15	46
VILOPRIU	0	0	0	0
VILOVI DE ORAR	56	155	97	252
VIURE	2	22	10	32
VULPELLACH	2	28	15	43
TOTAL PROVINCIA DE GERONA	15372	33085	12952	46037

	AÑOS CUMPLIDOS A 31-XII-71			
	2-5	6-10	11-13	6-13
ABELLA DE LA CONCA	5	18	6	24
AGER	8	40	10	50
AGRAMUNT	203	425	178	603
ALAMUS	17	56	22	78
ALASSERCH	0	6	0	6
ALBAGES	0	40	10	50
ALBATARRECH	32	91	29	120
ALBESA	21	91	51	142
ALBI	21	43	20	63
ALCANO	8	21	10	31
ALCARRAS	139	356	141	497
ALCOLETGE	58	121	54	175
ALFARRAS	124	286	125	411
ALFES	0	41	15	56
ALGERRI	20	34	16	50
ALGUAIRE	84	211	115	326
ALINS	10	26	6	32
ALINA	4	5	4	9
ALMACELLAS	217	433	159	592
ALMATRET	10	50	10	60
ALMENAR	90	321	91	412
ALOS DE BALAGUER	0	0	0	0
ALPICAT	131	557	119	676
ALTO ANEU	9	18	5	23
ALTO ARAN	11	61	22	83
ALTRON	0	0	0	0
ANGLESOLA	49	69	41	110
ARAÑO	0	0	0	0
ARBECA	110	210	99	309
ARISTOT-TOLORIU	0	6	6	12
ARRES	0	7	6	13
ARSEGUELL	0	0	0	0
ARTESA DE LERIDA	42	105	30	135
ARTESA DE SEGRE	107	259	121	380
ASENTIU	3	31	7	38
ASPA	9	22	9	31
AVELLANES-SANTA LIÑA	8	30	7	37
AYTONA	83	128	56	184

TABLE VI.1 (Continuation)

ESCOLARIZACION. POBLACION ESCOLARIZADA EN PREESCOLAR, E.G.B. Y PRIMARIA POR GRUPOS DE EDADES. AMBITO: TODOS LOS MUNICIPIOS POR PROVINCIAS, BARCELONA CAPITAL POR DISTRITOS. CURSO 1971-72.

	AÑOS CUMPLIDOS A 31-XII-71				AÑOS CUMPLIDOS A 31-XII-71			
	2-5	6-10	11-13	6-13	2-5	6-10	11-13	6-13
BAIX PALLARS	6	45	8	53				
BALAGUER	452	1133	382	1515				
BARBENS	23	114	2	116				
BARONIA DE RIALP	0	0	0	0				
BARRUERA	17	43	20	63				
BASELLA	3	29	17	46				
BAUSEN	0	1	3	4				
BELIANES	27	46	0	46				
BELLCALRE DE URGEL	42	128	56	184				
BELL-LLOCH	103	206	48	254				
BELLMUNT	5	15	3	18				
BELLPUIG	144	343	125	468				
BELLVER DE CERDANA	45	183	69	252				
BELLVIS	109	174	41	215				
BENAVENT DE LERIDA	39	50	12	62				
BENES	0	0	0	0				
BIOSCA	9	19	9	28				
BOBERA	0	41	17	58				
BORDAS (Las)	5	14	5	19				
BORJAS BLANCAS	186	476	180	656				
BOSOST	23	46	15	61				
CABANABONA	9	15	13	28				
CABO	0	0	0	0				
CAMARASA-FONTLLONGA	23	55	32	87				
CANEJAN	0	8	4	12				
CASTELLAR DE LA RIBERA	2	7	1	8				
CASTELLAS	0	0	0	0				
CASTELLCIUTAT	12	43	11	54				
CASTELLDANS	22	72	15	87				
CASTELLNOU DE SEANA	23	72	14	86				
CASTELLO DE FARFANA	25	61	14	75				
CASTELLSERA	41	86	42	128				
CAVA	0	0	0	0				
CERVERA	196	560	145	705				
CERVIA	33	67	23	90				
CIUTADILLA	9	14	5	19				
CLARIANA	3	14	6	20				
COGULL	2	16	8	24				
COLL DE NARGO	22	40	18	58				
CORBINS	68	86	29	115				
CUBELLS	4	41	15	56				
ESCALO	0	5	1	6				
ESPLUGA CALVA	12	40	2	42				
ESPOIT	2	20	1	21				
ESTACH	2	4	2	6				
ESTAHON	1	12	3	15				
ESTARAS	2	19	5	24				
ESTERRI DE ANEU	41	81	18	99				
ESTERRI DE CARDOS	0	3	6	9				
ESTIMARIU	7	11	2	13				
FARRERA	2	3	1	4				
FIGOLS DE ORGAÑA	4	18	10	28				
FLOREJACHS	0	0	0	0				
FLORESTA	3	17	3	20				
FONDARELLA	0	40	12	52				
FORADADA	0	0	0	0				
FORNOLS	0	2	2	4				
FULIOLA	0	80	21	101				
FULLEDA	2	9	10	19				
GABET DE LA CONCA	4	38	11	49				
GOLMES	12	65	21	86				
GOSOL	0	13	4	17				
GRANADELLA	26	68	45	113				
GRANJA DE ESCARPE	39	101	51	152				
GRANANELLA	0	0	0	0				
GRAËNA	6	16	9	25				
GRAËNA DE LAS GARRIGAS	0	16	5	21				
GUARDIA DE ARES (La)	0	0	0	0				
GUARDIA DE TREMP	0	0	0	0				
GUILS	0	0	0	0				
GUIMERA	27	47	19	66				
GUISONA	112	301	124	425				
GUIXES	0	8	2	10				
IBARS DE NOGUERA	2	38	7	45				
IBARS DE URGEL	48	82	96	178				
IBORRA	4	13	0	13				

	AÑOS CUMPLIDOS A 31-XII-71			
	2-5	6-10	11-13	6-13
ISONA Y CONCA D'ALLA	36	94	54	148
JOSA DEL CADÍ	0	0	0	0
JOU	3	10	0	10
JUNCOSA	15	59	18	77
JUNEDA	87	248	79	327
LERIDA	3187	8402	2593	10995
LES	42	76	16	92
LIÑOLA	99	186	55	241
LLADORRE	0	0	0	0
LLADURS	8	26	11	37
LLARDECANS	0	50	28	78
LLAVORSI	13	26	9	35
LLES	12	19	14	33
LLIMIANA	4	13	7	20
LLOVERA	5	23	9	22
MALDA	0	22	0	22
MASALCORREIG	0	55	22	77
MASOTERAS	2	9	1	10
MAYALS	30	97	40	137
MENARGUENS	0	110	28	138
MIRALCAMP	32	87	39	126
MOLSOSA	0	7	1	8
MOLLERUSA	301	781	187	968
MONGAY	0	99	45	144
MONTELLA	18	67	28	95
MONTFERRER-CASTELLB0	8	23	4	27
MONTOLIU DE CERVERA	0	0	0	0
MONTOLIU DE LERIDA	12	21	14	35
MONTORNES	0	0	0	0
MUR	0	0	0	0
NALECH	0	12	4	16
NAVES	8	32	18	50
NOVES DE SEGRE	3	12	12	24
ODEN	4	20	7	27
OLIANA	0	151	59	210
OLIOLA	1	7	2	9
OLJUS	0	17	8	25
OLUJAS	8	11	0	11

	AÑOS CUMPLIDOS A 31-XII-71			
	2-5	6-10	11-13	6-13
OMELLONS	8	17	0	17
OMELLS DE NAGAYA	10	15	0	15
ORGANA	28	90	53	143
OS DE BALAGUER	12	66	20	88
OSSO DE SIO	0	0	0	0
PALAU DE ANGLESO LA	46	130	49	179
PALAU DE NOGUERA	0	0	0	0
PALLARGAS	11	43	6	49
PALLARS-JUSSA	0	13	3	16
PALLERDLS	0	0	0	0
PEDRA Y COMA	3	14	7	21
PENELLAS	25	80	17	97
PERAMOLA	2	35	8	43
PINELL	5	19	10	29
PINOS	2	32	22	54
POAL	29	61	15	76
POBLA DE CIERVOLES	0	17	3	20
POBLA DE LA GRANADELLA	8	36	21	57
POBLA DE SEGUR	124	356	93	449
PONS	55	187	80	267
PONT DE SUERT	101	280	75	355
PORTELLA	0	45	17	62
PRATS Y SAMPSON	0	0	0	0
PREIXANA	8	26	18	44
PREIXENS	22	51	17	68
PRENANOSA	0	0	0	0
PRULLANS	9	13	2	15
PUIG-GROS	0	0	0	0
PUIGVERT DE AGRAMUNT	7	16	1	17
PUIGVERT DE LERIDA	0	62	26	88
RIALP	27	60	33	93
RIBERA DE CARDOS	35	99	32	131
RIBERA DE URGELLET	35	75	7	82
RINER	1	23	18	41
RIU	0	0	0	0
ROCAFORT DE VALLBONA	2	13	3	16
RDSELLO	51	138	52	190
SALAS DEL PALLARS	0	32	4	36

TABLA VII.1 (Continuación)

ESCOLARIZACIÓN. POBLACION ESCOLARIZADA EN PREESCOLAR, E.G.B. Y PRIMARIA POR GRUPOS DE EDADES. AMBITO: TODOS LOS MUNICIPIOS POR PROVINCIAS, BARCELONA CAPITAL POR DISTRITOS. CURSO 1971-72.

	AÑOS CUMPLIDOS A 31-XII-71					AÑOS CUMPLIDOS A 31-XII-71			
	2-5	6-10	11-13	6-13		2-5	6-10	11-13	6-13
SANAHUJA	2	38	16	54	0	0	0	0	0
SAN GUIM DE FREIXANET	0	65	26	91	52	213	78	291	0
SAN LORENZO DE MORUNYS	35	68	20	88	0	26	18	44	0
SAN RAMON	42	46	15	61	54	177	73	250	0
SANT ANTOLI Y VILANOVA	6	29	4	33	11	22	11	33	0
SANT ESTEVE DE LA SARGA	0	0	0	0	123	360	167	527	0
SANT GUIM DE LA PLANA	0	0	0	0	0	0	0	0	0
SANT MARTI DE MALDA	29	84	38	122	0	5	2	7	0
SANT PERE DELS ARQUELLS	0	0	0	0	0	0	0	0	0
SARROCA	10	50	11	61	0	0	0	0	0
SARROCA DE BELLERA	17	51	16	67	2	11	4	15	0
SENTERADA	3	10	3	13	6	80	38	118	0
SEO DE URGEL	287	979	393	1372	0	0	0	0	0
SEROS	59	157	95	252	41	72	11	83	0
SIDAMUNT	11	39	5	44	74	288	163	451	0
SOLERAS	14	50	3	53	20	39	11	50	0
SOLSONA	278	582	199	781	36	75	20	95	0
SORIGUERA	2	13	9	22	12	16	8	24	0
SORT	74	161	57	218	0	3	3	6	0
SDSES	45	101	49	150	39	81	47	128	0
SUDANELL	0	53	10	63	0	0	0	0	0
SUNE	4	20	12	32	3	37	21	56	0
SUTERRAÑA	0	7	1	8	39	57	17	74	0
TAHUS	0	0	0	0	5	42	24	66	0
TALARN	0	13	4	17	0	16	16	32	0
TALAVERA	0	0	0	0	0	75	17	52	0
TARREGA	218	859	274	1133	22	44	18	62	0
TARRES	0	8	4	12	0	0	0	0	0
TARROJA	5	13	0	13	0	0	0	0	0
TERMENS	46	98	55	153	0	0	0	0	0
TIRVIA	0	11	4	15	0	0	0	0	0
TIURANA	4	20	6	26	0	0	0	0	0
TORA	41	98	41	139	0	0	0	0	0
TORMS	0	19	2	21	0	0	0	0	0
TORNABOUS	1	88	31	119	0	0	0	0	0
TORREBESES	0	20	11	31	0	0	0	0	0
TORRE DE CAPDELLA	14	63	7	70	10	47	15	62	0
TORREFARRERA	54	103	51	154	15	44	20	64	0
TORREGROSA	0	0	0	0	1	1	1	2	0
TORRELAMEO	0	0	0	0	0	0	0	0	0
TORRES DE SEGRE	0	0	0	0	0	0	0	0	0
TORRESERONA	0	0	0	0	0	0	0	0	0
TREMP	0	0	0	0	0	0	0	0	0
TUDELA DE SEGRE	0	0	0	0	0	0	0	0	0
TUXENT	0	0	0	0	0	0	0	0	0
UNARRE	0	0	0	0	0	0	0	0	0
VALLBONA DE LAS MONJAS	0	0	0	0	0	0	0	0	0
VALLS DEL VALIRA	0	0	0	0	0	0	0	0	0
VALLFOGONA DE BALAGUER	0	0	0	0	0	0	0	0	0
VANSA (La)	0	0	0	0	0	0	0	0	0
VERDU	0	0	0	0	0	0	0	0	0
VIELLA-MITG-ARAN	0	0	0	0	0	0	0	0	0
VILAGRASA	0	0	0	0	0	0	0	0	0
VILALLER	0	0	0	0	0	0	0	0	0
VILAMITJANA	0	0	0	0	0	0	0	0	0
VILAMOS	0	0	0	0	0	0	0	0	0
VILANOVA DE BELLPUIG	0	0	0	0	0	0	0	0	0
VILANOVA DE LA AGUDA	0	0	0	0	0	0	0	0	0
VILANOVA DE MEYA	0	0	0	0	0	0	0	0	0
VILANOVA DE SEGRIA	0	0	0	0	0	0	0	0	0
VILASANA	0	0	0	0	0	0	0	0	0
VILASELL	0	0	0	0	0	0	0	0	0
VILLANUEVA DE LA BARCA	0	0	0	0	0	0	0	0	0
VINAIXA	0	0	0	0	0	0	0	0	0
TOTAL PROVINCIA DE LERIDA	10167	28524	9863	38387	10167	28524	9863	38387	0
AIGUAMURCIA	0	0	0	0	0	0	0	0	0
ALBIÑANA	0	0	0	0	0	0	0	0	0
ALBIOL	0	0	0	0	0	0	0	0	0

	AÑOS CUMPLIDOS A 31-XII-71			
	2-5	6-10	11-13	6-13
ALCANAR	168	481	177	658
ALCOVER	109	296	92	388
ALDOVER	11	52	21	73
ALEIXAR	39	60	31	91
ALFARA	10	23	15	38
ALFORJA	28	97	50	147
ALIO	1	13	17	30
ALMOSTER	19	39	17	56
ALTAFULLA	0	72	16	88
AMETLLA DE MAR (La)	106	244	119	363
AMPOSTA	475	1051	406	1457
ARBOLI	2	6	3	9
ARBOS	125	300	110	410
ARGENTERA	0	11	1	12
ARNES	0	36	15	51
ASCO	0	108	58	166
BAÑERAS	14	43	25	68
BARBARA	7	24	0	24
BATEA	43	115	65	180
BELLMUNT DE CIURANA	20	35	18	53
BELLEVY	0	86	3	89
BENIFALLET	25	75	41	116
BENISANET	23	58	22	80
BISBAL DE FALSET	3	31	12	43
BISBAL DEL PANADES	26	86	33	119
BLANCAFORT	0	20	22	42
BONASTRE	0	24	15	39
BORJAS DEL CAMPO	35	80	29	109
BOT	28	69	41	110
BOTARELL	0	16	10	26
BRAFIM	20	27	8	35
CABACES	8	17	16	33
CABRA DEL CAMPO	0	21	1	22
CALAFELL	152	323	77	400
CAMBRILS	257	777	217	994
CAPAFONS	8	9	1	10
CAPSANES	17	25	0	25
CASERAS	4	14	13	27

	AÑOS CUMPLIDOS A 31-XII-71			
	2-5	6-10	11-13	6-13
CASTELLVELL	33	69	22	91
CATLLAR	12	59	30	89
CENIA	115	306	126	432
COLLDEJOU	0	0	0	0
CONESA	0	0	0	0
CONSTANTI	73	554	123	677
CORBERA	32	73	41	114
CORNUDELLA	17	87	24	111
CREIXEL	0	25	17	42
CUNIT	0	37	26	63
CHERTA	35	92	30	122
DOSAIGUAS	9	29	10	39
ESPLUGA DE FRANCOLI	128	252	122	374
FALSET	90	307	167	474
FATARELLA	35	125	62	187
FEBRO	0	0	0	0
FIGUERA (La)	0	7	5	12
FIGUEROLA	4	8	3	11
FLIX	144	399	132	531
FORES	0	0	0	0
FREGINALS	2	33	17	50
GALERIA (La)	0	50	18	68
GANDESA	62	167	74	241
GARCIA	0	45	19	64
GARIDELLS	7	15	9	24
GINESTAR	0	71	28	99
GODALL	0	45	12	57
GRATALLOPS	5	15	3	18
GUIAMETS	9	35	13	48
HORTA DE SAN JUAN	35	78	39	117
LLOA	2	12	12	24
LLORACH	0	0	0	0
LLORENS	30	88	41	129
MARGALEF	4	13	6	19
MARSA	14	29	0	29
MAS DE BARBERANS	11	52	20	72
MASDENVERGE	33	54	22	76
MASLLORENS	4	37	14	51

TABLA VI.1 (Continuación)

ESCOLARIZACIÓN. POBLACION ESCOLARIZADA EN PREESCOLAR, E.G.B. Y PRIMARIA POR GRUPOS DE EDADES. AMBITO: TODOS LOS MUNICIPIOS POR PROVINCIAS, BARCELONA CAPITAL POR DISTRITOS. CURSO 1971-72.

	AÑOS CUMPLIDOS A 31-XII-71					AÑOS CUMPLIDOS A 31-XII-71			
	2-5	6-10	11-13	6-13		2-5	6-10	11-13	6-13
MASO	8	32	7	39		19	32	6	38
MASPUJOLS	0	39	16	55		14	21	9	30
MASROIG	0	29	2	31		0	0	0	0
MILA	6	13	1	14		22	66	30	96
MIRAVET	19	23	9	32		0	0	0	0
MOLA	15	29	12	41		2065	5370	1901	7271
MONTBLANCH	168	408	220	628		31	68	20	88
MONTBRIO DE LA MARCA	0	0	0	0		66	180	88	268
MONTBRIO DE TARRAGONA	73	120	67	187		44	81	27	108
MONTFERRI	2	14	0	14		0	35	21	56
MONTMELL	4	15	7	22		36	60	13	73
MONTREAL	3	4	2	6		114	353	165	518
MONTROIG	81	315	127	442		4	14	11	25
MORA DE EBRO	126	245	80	325		7	80	36	116
MORA LA NUEVA	64	213	77	290		16	28	20	48
MORELL	115	162	77	239		171	335	90	425
MORERA DE MONTSANT (La)	2	15	6	21		9	19	10	29
NOU DE GAYA (La)	0	25	13	38		22	43	20	63
NULLES	10	21	8	29		263	688	282	970
PALMA DE EBRO (La)	0	46	11	57		14	85	26	111
PALLARESOS	8	14	8	22		81	197	89	286
PASANANT	6	22	14	36		128	254	105	359
PAULS	0	53	19	72		0	48	18	66
PERAFORT	6	28	16	44		0	0	0	0
PERELLO	120	232	103	335		48	104	47	151
PILAS (Las)	0	0	0	0		0	0	0	0
PINELL DE BRAY	35	97	42	139		11	35	21	56
PIRA	7	29	15	44		98	257	122	379
PLA DE SANTA MARIA	42	87	37	124		27	50	11	61
POBLA DE MAFUMET	0	43	18	61		3038	8117	2766	19883
POBLA DE MASALUCA	11	26	13	39		31	79	30	109
POBLA DE MONTORNES	28	65	11	76		30	114	45	159
POBOLEDA	0	17	20	37		0	0	0	0
PONT DE ARMENTERA	30	52	22	74		0	0	0	0
PORRERA	27	46	19	65		0	40	28	68
PRADELL	0	0	0	0		216	398	132	530
PRADES	21	40	15	55		0	8	7	15
PRAT DE COMTE	7	17	5	22		1488	3774	1382	5156
PRATOIP									
PUIGPELAT									
QUEROL									
RASQUERA									
RENAU									
REUS									
RIBA (La)									
RIBARROJA DE EBRO									
RIERA (La)									
RIUDECAÑAS									
RIUDECOLS									
RIUDOMS									
ROCAFORT DE QUERALT									
RODA DE BARA									
RODONA									
ROQUETAS									
ROURELL									
SALOMO									
SAN CARLOS DE LA RAPITA									
SAN JAIME DELS DOMENYS									
SANTA BARBARA									
SANTA COLOMA DE QUERALT									
SANTA OLIVA									
SANTA PERPETUA									
SARREAL									
SAVALLA DEL CONDADO									
SECUITA (La)									
SELVA (La)									
SENANT									
SOLIVELLA									
TARRAGONA									
TIVENYS									
TIVISA									
TORRE DE FONTAUBELLA									
TORRE DEL ESPAÑOL									
TORREDEMBARRA									
TORROJA									
TORTOSA									

	AÑOS CUMPLIDOS A 31-XII-71			
	2-5	6-10	11-13	6-13
ULLDECONA	91	362	121	483
ULLDEMOLINS	0	63	15	78
VALLCLARA	6	7	4	11
VALLFOGONA DE RIUCORP	0	0	0	0
VALLMOLL	35	50	18	68
VALLS	682	1364	423	1787
VANDELLOS	124	240	66	306
VENDRELL	375	891	332	1043
VESPELLA	0	7	4	11
VILABELLA	36	67	19	86
VILALLONGA	28	38	13	51
VILANOVA DE ESCORNALBOU	5	19	0	19

	AÑOS CUMPLIDOS A 31-XII-71			
	2-5	6-10	11-13	6-13
VILANOVA DE PRADES	3	12	5	17
VILAPLANA	6	45	13	58
VILARRODONA	40	42	21	63
VILASECA	323	1100	245	1345
VILAVERT	8	27	2	29
VILELLA ALTA	0	13	3	16
VILELLA BAJA	5	12	1	13
VILLALBA DE LOS ARCOS	15	54	31	85
VIMBODI	43	94	35	129
VINEBRE	8	33	18	51
VINOLS Y ARCHS	17	56	29	85
TOTAL PROVINCIA DE TARRAGONA	13761	36489	13255	44

TABLA VI.2

ESCOLARIZACION. POBLACION ESCOLARIZADA EN PREESCOLAR, E.G.B. Y PRIMARIA POR GRUPOS DE EDADES. AMBITO: COMARCAS EDUCATIVAS. CURSO 1971-72.

	AÑOS CUMPLIDOS A 31-XII-71			
	2-5	6-10	11-13	6-13
BARCELONA	61875	151403	39403	190806
BESOS BAJO	9428	29658	9812	39470
BESOS ALTO	2204	6364	2378	8742
COLLGEROLA	2719	9498	2784	12282
LLOBREGAT DELTA	4106	15849	5721	21570
LLOBREGAT ORIENTAL	10479	33145	10859	44004
LLOBREGAT LLANO	1721	7699	2295	9994
LLOBREGAT VALLE	2070	5049	1916	6965
MARESME NORTE	2242	5453	1972	7425
MARESME SUR	3967	10665	3239	13904
VALLES ORIENTAL	2715	8503	3139	11642
VALLES OCCIDENTAL	13867	36139	11702	47841
PENEDES	1642	4791	1767	6558
GARRAF	1590	5118	1789	6907
AUSONA NORTE	1813	4530	1534	6064
AUSONA SUR	2452	5665	1839	7504
BERGUEDA	1292	3676	1366	5042
BAGES	4961	12420	5144	17564
ANOIA	1856	6209	2060	8269
TOTAL PROV. BARCELONA	132999	361834	110719	472553
BAÑOLAS	784	1758	757	2515
LA BISBAL	927	1931	876	2807
BLANES	1253	2661	1052	3713
FIGUERAS	1918	4986	1831	6817
GERONA	4733	8944	3414	12358
OLOT	1208	2698	1185	3883
PALAFRUGELL	1291	2757	1133	3890
PUIGCERDA	304	680	259	939
RIPOLL	809	2153	793	2946
STA. COLOMA DE FARNES	1012	2199	881	3080
SAN FELIU DE GUIXOLS	1133	2318	771	3089
TOTAL PROV. GERONA	15372	33085	12952	46037
VALLE DE ARAN	155	504	237	741
SOLSONES	352	871	322	1193
PALLARS RIBAGORZA	723	2079	694	2773
URGELLET-CERDAÑA	501	1818	723	2541
NOGUERA-RIB. SIO-MITG SEGRE	1123	3383	1268	4651
URGEL	1464	3821	1204	5025
LAS GARRIGAS	621	1810	666	2476
LA SEGARRA	437	1276	418	1694
PLA DE LLEIDA	4791	12962	4331	17293
TOTAL PROV. LERIDA	10167	28524	9863	38387
AMPOSTA	1228	3267	1270	4537
MORA DE EBRO	1028	3175	1382	4557
REUS	3577	9668	3357	13025
TARRAGONA	3472	9685	3282	12967
TORTOSA	2008	5011	1870	6881
VALLS	1693	3637	1376	5013
VENDRELL	755	2046	718	2764
TOTAL PROV. TARRAGONA	13761	36489	13255	49744
TOTAL CATALUÑA	172299	459932	146789	606721

Tabla VI.3

**ESCOLARIZACION. POBLACION ESCOLARIZADA
EN PREESCOLAR Y EN EL PERIODO OBLIGATORIO.
EFECTIVOS DE POBLACION EN EDAD ESCOLAR
Y DEFICITS FISICOS.**

**AMBITOS: COMARCAS EDUCATIVAS Y MUNICIPIOS
MAYORES DE 5.000 HABITANTES.**

**BARCELONA CAPITAL POR DISTRITOS.
CURSO 1971-1972**

TABLA VI.3

ESCOLARIZACION. POBLACION ESCOLARIZADA EN PREESCOLAR Y EN EL PERIODO OBLIGATORIO. EFECTIVOS DE POBLACION EN EDAD ESCOLAR ¹ Y DEFICITS FISICOS. ² AMBITO: COMARCAS EDUCATIVAS Y MUNICIPIOS MAYORES DE 5.000 HABITANTES. CURSO 1971-72

A. BARCELONA

COMARCAS Y MUNICIPIOS	AÑOS CUMPLIDOS EL 31-XII-71					
	POBLACION ESCOLARIZADA					
	2-5	6-10	11-13			TOTAL
	EDUCACION PREESCOLAR	E.G.B.	E.G.B. PRIMARIA	BACHILLER. ELEMENTAL	FORMACION PROFESIONAL	
BARCELONA	64.499	151.403	39.403	35.386	465	75.254
Distrito 1	1.924	4.546	1.427	1.174	110	2.711
Distrito 2	3.800	9.431	3.160	1.160	-	4.320
Distrito 3	11.577	23.887	3.619	10.109	6	13.734
Distrito 4	3.172	9.338	2.458	2.932	-	5.390
Distrito 5	1.813	5.115	1.438	835	-	2.273
Distrito 6	2.301	5.011	1.043	1.493	-	2.536
Distrito 7	3.673	9.930	2.639	1.546	-	4.185
Distrito 8	7.399	13.727	3.637	1.924	-	5.561
Distrito 9	13.336	34.086	10.427	4.451	3	14.881
Distrito 10	3.685	12.759	4.020	3.368	20	7.408
Distrito 11	3.821	6.743	1.007	1.945	21	2.973
Distrito 12	7.998	16.830	4.528	4.449	305	9.282
BESOS BAJO	9.428	29.658	9.812	1.893	36	11.741
BADALONA	5.373	16.556	5.560	1.221	36	6.817
MONGAT	312	479	199	-	-	199
SAN ADRIAN DE BESOS	990	2.481	935	-	-	935
STA. COLOMA DE GRAMANET	2.601	9.933	3.032	612	-	3.644
RESTO	152	209	86	60	-	146
BESOS ALTO	2.204	6.364	2.378	305	-	2.683
LA LLAGOSTA	217	840	373	-	-	373
MOLLET	893	2.097	780	266	-	1.046
MONTORNES	-	718	225	-	-	225
PARETS	259	584	279	39	-	318
STA. PERPETUA DE MOGUDA	452	906	299	-	-	299
RESTO	383	1.219	422	-	-	422
COLLÇEROLA	2.719	4.498	2.784	1.093	13	3.890
MONTCADA Y REIXACH	643	2.388	636	329	13	978
RIPOLLET	725	2.122	877	153	-	1.030
S. CUGAT DEL VALLES	468	2.334	601	348	-	949
SARDANYOLA	883	2.654	670	263	-	933

1. Estimaciones a partir de datos del Padrón Municipal de Habitantes de 1970.

2. Los totales comarcales de déficits físicos corresponden a la suma de los déficits municipales, sin compensación intermunicipal, para los municipios mayores de 5.000 habitantes. En el municipio de Barcelona los distritos con superávit aparecen precedidos del signo menos.

AÑOS CUMPLIDOS EL 31-XII-71						COMARCAS Y MUNICIPIOS
POBLACION EDAD ESCOLAR			DIFICIT FISICO			
2-5	6-10	11-13	2-5	6-10	11-13	
116.494	140.836	79.186	51.995	-	3.932	BARCELONA
3.825	4.645	2.872	1.901	99	161	Distrito 1
7.672	9.597	5.660	3.872	166	1.340	Distrito 2
9.507	12.515	7.052	-2.070	-11.372	-6.682	Distrito 3
4.338	5.650	3.463	1.166	-3.688	-1.927	Distrito 4
3.099	4.171	2.511	1.286	-944	238	Distrito 5
4.297	5.484	3.145	1.996	473	609	Distrito 6
7.441	8.857	4.985	3.768	-1.073	800	Distrito 7
9.883	11.917	6.407	2.484	-1.810	846	Distrito 8
29.521	33.308	18.604	16.185	-778	3.723	Distrito 9
11.613	14.763	8.599	7.928	2.004	1.191	Distrito 10
7.240	8.732	4.547	3.419	1.989	1.574	Distrito 11
18.058	21.197	11.341	10.060	4.367	2.059	Distrito 12
28.980	29.590	16.050	19.552	548	4.385	BESOS BAJO
14.810	16.310	9.090	9.437	-	2.273	BADALONA
390	460	260	78	-	61	MONGAT
2.050	2.130	1.220	1.060	-	285	S. ADRIAN DE BESOS
11.530	10.470	5.410	8.929	537	1.766	STA. COLOMA DE GRAMANET
200	220	110	48	11	-	RESTO
6.420	6.080	3.270	4.216	112	595	BESOS ALTO
920	810	420	703	-	47	LA LLAGOSTA
2.360	2.010	1.110	1.467	-	64	MOLLET
900	830	410	900	112	185	MONTORNES
510	520	310	251	-	-	PARETS
830	830	440	378	-	141	STA. PERPETUA DE MOGUDA
900	1.080	580	517	-	158	RESTO
8.360	8.810	4.510	5.641	48	620	COLLCERCLA
1.910	2.250	1.310	1.267	-	332	MONTCADA Y REIXACH
2.380	2.170	1.090	1.655	48	60	RIPOLLET
1.810	2.140	1.080	1.342	-	131	S. CLGAT DEL VALLES
2.260	2.250	1.030	1.377	-	97	SARDANYOLA

TABLA VI.3 (Continuación)

ESCOLARIZACION. POBLACION ESCOLARIZADA EN PREESCOLAR Y EN EL PERIODO OBLIGATORIO. EFECTIVOS DE POBLACION EN EDAD ESCOLAR ¹ Y DEFICITS FISICOS. ² AMBITO: COMARCAS EDUCATIVAS Y MUNICIPIOS MAYORES DE 5.000 HABITANTES. CURSO 1971-72

COMARCAS Y MUNICIPIOS	AÑOS CUMPLIDOS EL 31-XII-71					
	POBLACION ESCOLARIZADA					
	2 - 5	6 - 10	11 - 13			TOTAL
	EDUCACION PREESCOLAR	E.G.B.	E.G.B. PRIMARIA	BACHILLER. ELEMENTAL	FORMACION PROFESIONAL	
LLOBREGAT DELTA	4.106	15.849	5.721	1.102	-	6.823
CASTELLDEFELS	488	1.537	378	28	-	406
GAVA	717	2.385	805	402	-	1.207
PRAT DE LLOBREGAT	772	3.047	1.162	366	-	1.528
S. BAUDILIO DE LLOBREGAT	1.480	5.432	1.932	306	-	2.238
VILADECANS	514	2.897	1.228	-	-	1.228
RESTO	135	551	216	-	-	216
LLOBREGAT ORIENTAL	10.479	33.145	10.859	2.192	140	13.191
CORNELLA	2.353	7.495	2.616	750	-	3.366
ESPLUGAS DE LLOBREGAT	1.006	2.660	658	156	-	814
HOSPITALET	6.647	22.187	7.317	1.286	140	8.743
S. JUSTO DESVERN	473	803	268	-	-	268
LLOBREGAT LLANO	1.721	7.699	2.295	1.023	-	3.318
MOLINS DE REY	406	1.594	487	451	-	938
S. FELIU DE LLOBREGAT	608	2.254	539	512	-	1.051
S. JUAN DESPI	427	1.645	594	-	-	594
S. VICENTE DELS HORTS	75	1.528	499	-	-	499
RESTO	205	778	176	60	-	236
LLOBREGAT VALLE	2.070	5.049	1.916	319	-	2.235
ESPARRAGUERA	322	724	326	43	-	369
MARTORELL	745	1.350	497	247	-	744
OLESA DE MONTSERRAT	527	849	403	29	-	432
RESTO	476	2.126	690	-	-	690
MARESME NORTE	2.242	5.453	1.972	409	-	2.381
ARENYS DE MAR	467	1.147	471	164	-	635
CANET DE MAR	266	502	204	-	-	204
CALELLA	273	800	241	177	-	418
MALGRAT	415	852	381	45	-	426
PINEDA	253	583	93	-	-	93
TORDERA	213	717	236	-	-	236
RESTO	355	852	346	23	-	369

1 y 2. Ver notas en la primera página de esta Tabla.

ANOS CUMPLIDOS EL 31-XII-71						COMARCAS Y MUNICIPIOS
POBLACION EDAD ESCOLAR			DIFICIT FISICO			
2-5	6-10	11-13	2-5	6-10	11-13	
15.630	16.360	8.600	11.524	993	1.777	LLOEREGAT DELTA
1.260	1.340	730	772	-	324	CASTELLODEFELS
1.910	2.360	1.330	1.193	-	123	GAVA
4.030	4.040	2.060	3.256	993	532	PRAT DE LLOBREGAT
5.310	5.420	2.820	3.830	-	582	S. BAUDILIO DE LLOBREGAT
2.710	2.720	1.390	2.196	-	162	VILADECANS
410	480	270	275	-	54	RESTO
32.790	34.360	18.090	22.311	1.215	4.899	LLOBREGAT ORIENTAL
7.310	7.810	4.270	4.957	315	904	CORNELLA
2.940	3.100	1.650	1.934	440	836	ESPLUGAS DE LLOBREGAT
21.870	22.640	11.700	15.223	453	2.957	HOSPITALET
670	810	470	197	7	202	S. JUSTO DESVERN
7.100	7.590	4.040	5.379	241	910	LLOBREGAT LLANO
1.140	1.340	750	734	-	-	MOLINS DE REY
2.300	2.350	1.220	1.692	96	169	S. FELIU DE LLOBREGAT
1.780	1.790	910	1.353	145	316	S. JUAN DESPI
1.290	1.430	770	1.215	-	271	S. VICENTE DELS HORTS
590	680	390	385	-	154	RESTO
4.440	5.020	2.780	2.370	121	609	LLOBREGAT VALLE
640	730	400	318	6	31	ESPARRAGUERA
1.030	1.200	680	285	-	-	MARTORELL
790	930	520	263	81	88	OLESA DE MONTSERRAT
1.980	2.160	1.180	1.504	34	490	RESTO
4.250	5.250	3.000	2.008	356	384	MARESME NORTE
560	710	400	93	-	-	ARENYS DE MAR
450	560	320	184	58	116	CANET DE MAR
620	730	420	347	-	2	CALELLA
680	800	480	265	-	54	MALGRAT
700	760	410	447	177	317	PINEDA
470	720	410	257	3	174	TORDERA
770	970	560	415	118	191	RESTO

TABLA VI.3 (Continuación)

ESCOLARIZACIÓN. POBLACION ESCOLARIZADA EN PREESCOLAR Y EN EL PERIODO OBLIGATORIO. EFECTIVOS DE POBLACION EN EDAD ESCOLAR¹ Y DEFICITS FISICOS.² AMBITO: COMARCAS EDUCATIVAS Y MUNICIPIOS MAYORES DE 5.000 HABITANTES. CURSO 1971-72

COMARCAS Y MUNICIPIOS	AÑOS CUMPLIDOS EL 31-XII-71					
	POBLACION ESCOLARIZADA					
	2-5	6-10	11-13			TOTAL
	EDUCACION PREESCOLAR	E.G.B.	E.G.B. PRIMARIA	BACHILLER. ELEMENTAL	FORMACION PROFESIONAL	
MARESME SUR	3.967	10.665	3.239	1.106	146	4.491
MASNQU	462	847	268	48	-	316
MATARO	1.968	6.267	1.849	1.029	146	3.024
PREMIA	552	1.145	371	-	-	371
S. GINES DE VILASAR	213	429	154	-	-	154
S. JUAN DE VILASAR	132	441	95	-	-	95
RESTO	640	1.536	502	29	-	531
VALLES ORIENTAL	2.715	8.503	3.139	1.247	127	4.513
CANOVELLAS	91	721	225	-	-	225
CARDEDEU	267	390	167	107	-	274
FRANQUESAS (LAS)	46	404	159	-	-	159
GARRIGA (LA)	227	578	204	71	-	275
GRANOLLERS	1.089	3.285	1.059	782	127	1.968
SAN CELONI	440	789	316	89	-	405
RESTO	555	2.336	1.009	198	-	1.207
VALLES OCCIDENTAL	13.867	36.139	11.702	3.786	111	15.599
CALDAS DE MONTBUY	404	826	202	99	-	301
CASTELLAR DEL VALLES	268	668	268	43	-	311
RUBI	772	2.534	817	221	22	1.060
SABADELL	6.507	16.989	4.850	1.758	89	6.697
STA. MARIA DE BARBARA	101	402	138	-	-	138
TARRASA	5.282	12.788	4.559	1.592	-	6.151
RESTO	533	1.932	868	73	-	941
PENEDES	1.642	4.791	1.767	642	-	2.409
S. SADURNI DE NOYA	355	1.029	251	142	-	393
VILAFRANCA DEL PENEDES	743	1.980	835	500	-	1.335
RESTO	544	1.782	681	-	-	681
GARRAF	1.590	5.118	1.789	706	-	2.495
S. PEDRO DE RIBAS	81	418	179	-	-	179
SITGES	322	1.193	298	57	-	355

1 y 2. Ver notas en la primera página de esta Tabla.

AÑOS CUMPLIDOS EL 31-XII-71						COMARCAS Y MUNICIPIOS
POBLACION EDAD ESCOLAR			DIFICIT FISICO			
2-5	6-10	11-13	2-5	6-10	11-13	
9.990	11.420	6.500	6.023	800	2.009	MARESME SUR
900	940	520	438	93	204	MASNOU
5.860	6.740	3.850	3.892	473	826	MATARO
1.070	1.100	560	518	-	189	PREMIA
380	450	330	167	21	176	S. GINES DE VILASAR
450	510	290	318	69	195	S. JUAN DE VILASAR
1.330	1.680	950	690	144	419	RESTO
6.740	8.760	4.840	4.025	582	659	VALLES ORIENTAL
720	890	450	629	169	225	CANOVELLAS
420	440	250	153	50	-	CARDEDEU
510	580	310	464	176	151	FRANQUESAS (LAS)
460	590	330	233	12	55	GARRIGA (LA)
2.100	2.960	1.660	1.011	-	-	GRANOLLERS
710	870	480	270	81	75	SAN CELONI
1.820	2.430	1.360	1.265	94	153	RESTO
31.520	37.380	20.560	17.653	1.345	4.961	VALLES OCCIDENTAL
600	770	430	196	-	129	CALDAS DE MONTBUY
540	620	340	272	-	29	CASTELLAR DEL VALLES
2.350	2.750	1.510	1.578	216	450	RUBI
15.110	17.450	9.590	8.603	461	2.893	SABADELL
930	940	500	829	538	362	STA. MARIA DE BARBARA
10.340	12.870	7.070	5.058	82	919	TARRASA
1.650	1.980	1.120	1.117	48	179	RESTO
3.400	4.090	2.320	1.758	348	549	PENEDES
570	710	390	215	-	-	S. SADURNI DE NOYA
1.180	1.250	700	437	-	-	VILAFRANCA DEL PENEDES
1.650	2.130	1.230	1.106	348	549	RESTO
4.360	5.180	2.900	2.770	245	405	GARRAF
510	540	290	429	122	111	S. PEDRO DE RIBAS
870	1.010	570	548	-	215	SITGES

TABLA VI.3 (Continuación)

ESCOLARIZACIÓN. POBLACION ESCOLARIZADA EN PREESCOLAR Y EN EL PERIODO OBLIGATORIO. EFECTIVOS DE POBLACION EN EDAD ESCOLAR¹ Y DEFICITS FISICOS.² AMBITO: COMARCAS EDUCATIVAS Y MUNICIPIOS MAYORES DE 5.000 HABITANTES. CURSO 1971-72

COMARCAS MUNICIPIOS	AÑOS CUMPLIDOS EL 31-XII-71					
	POBLACION ESCOLARIZADA					
	2-5	6-10	11-13			TOTAL
EDUCACION PREESCOLAR	E.G.B.	E.G.B. PRIMARIA	BACHILLER. ELEMENTAL	FORMACION PROFESIONAL		
VILLANUEVA Y GELTRU	1.169	3.290	1.203	649	-	1.852
RESTO	18	217	109	-	-	109
AUSONA NORTE	1.813	4.530	1.534	404	-	1.938
MANLEU	768	1.653	504	293	-	797
TORELLO	350	776	227	111	-	338
RESTO	695	2.101	803	-	-	803
AUSONA SUR	2.452	5.665	1.839	1.176	13	3.028
VICH	1.282	2.821	822	1.119	13	1.954
RESTO	1.170	2.844	1.017	57	-	1.074
BERGUEDA	1.292	3.676	1.366	326	-	1.692
BERGA	392	1.296	430	265	-	695
GIRONELLA	178	449	164	61	-	225
PUIGREIG	254	461	192	-	-	192
RESTO	468	1.470	580	-	-	580
BAGES	4.961	12.420	5.144	1.497	48	6.689
CARDONA	250	606	337	79	-	416
MANRESA	2.489	5.316	1.796	974	-	2.770
NAVAS	199	452	107	72	48	227
SALLEN	234	747	386	-	-	386
S. JUAN DE TORRUELLA	74	563	325	88	-	413
S. VICENTE DE CASTELLET	242	533	257	79	-	336
SURIA	198	670	227	70	-	297
RESTO	1.275	3.533	1.709	135	-	1.844
ANOIA	1.856	6.209	2.060	655	-	2.715
IGUALADA	1.281	3.612	1.156	533	-	1.689
STA. MARGARITA DE MONTBUY	-	381	122	-	-	122
VILANOVA DEL CAMI	-	318	160	-	-	160
RESTO	575	1.898	622	122	-	744

1 y 2. Ver notas en la primera página de esta Tabla.

AÑOS CUMPLIDOS EL 31-XII-71						COMARCAS Y MUNICIPIOS
POBLACION EDAD ESCOLAR			DIFICIT FISICO			
2-5	6-10	11-13	2-5	6-10	11-13	
2.790	3.350	1.880	1.621	60	28	VILLANUEVA Y GELTRU
190	280	160	172	63	51	RESTO
3.130	3.850	2.180	1.317	84	765	AUSONA NORTE
1.030	1.210	680	262	-	-	MANLLEU
700	860	480	350	84	142	TORELLO
1.400	1.780	1.020	705	-	217	RESTO
3.920	4.980	2.840	1.468	-	406	AUSONA SUR
1.820	2.380	1.360	538	-	-	VICH
2.100	2.600	1.480	930	-	406	RESTO
2.920	3.720	2.160	1.628	301	543	BERGUEDA
890	1.080	620	498	-	-	BERGA
380	480	270	202	31	45	GIRONELLA
280	420	270	26	-	78	PUIGREIG
1.370	1.740	1.000	902	270	420	RESTO
9.480	11.870	6.690	4.519	111	220	BAGES
490	650	370	240	44	-	CARDONA
3.880	4.870	2.730	1.391	-	-	MANRESA
340	430	240	141	-	13	NAVAS
570	720	400	336	-	14	SALLENT
470	520	280	396	-	-	S. JUAN DE TORRUELLA
490	600	350	248	67	14	S. VICENTE DE CASTELLET
420	560	320	222	-	23	SURIA
2.820	3.520	2.000	1.545	-	156	RESTO
4.790	5.680	3.220	2.934	623	764	ANNOIA
2.030	2.460	1.430	749	-	-	IGUALADA
470	520	280	470	139	158	STA. MARGARITA DE MONTBUI
540	570	300	540	252	140	VILANOVA DEL CAMI
1.750	2.130	1.210	1.175	232	466	RESTO

TABLA VI.3 (Continuación)

ESCOLARIZACIÓN. POBLACION ESCOLARIZADA EN PREESCOLAR Y EN EL PERIODO OBLIGATORIO. EFECTIVOS DE POBLACION EN EDAD ESCOLAR ¹ Y DEFICITS FISICOS. ² AMBITO: COMARCAS EDUCATIVAS Y MUNICIPIOS MAYORES DE 5.000 HABITANTES. CURSO 1971-72

COMARCAS Y MUNICIPIOS	AÑOS CUMPLIDOS EL 31-XII-71					
	POBLACION ESCOLARIZADA					
	2-5	6-10	11-13			
	EDUCACION PREESCOLAR	E.G.B.	E.G.B. PRIMARIA	BACHILLER. ELEMENTAL	FORMACION PROFESIONAL	TOTAL
PROVINCIA DE BARCELONA	135.623	361.834	110.719	55.267	1.099	167.085

B. GERONA

BAÑOLAS	784	1.758	757	282	-	1.039
BAÑOLAS	482	870	331	186	-	517
RESTO	302	888	426	96	-	522
LA BISBAL	927	1.931	876	-	-	876
LA BISBAL	370	608	259	-	-	259
TORRELLA DE MONTGRI	190	412	186	-	-	186
RESTO	367	911	431	-	-	431
BLANES	1.249	2.661	1.052	265	-	1.317
BLANES	698	1.597	638	193	-	831
LLORET DE MAR	304	576	178	72	-	250
RESTO	247	488	236	-	-	236
FIGUERAS	1.918	4.986	1.831	610	-	2.441
FIGUERAS	800	2.087	739	610	-	1.349
RÓSAS	208	565	162	-	-	162
RESTO	910	2.334	930	-	-	930
GERONA	4.733	8.944	3.414	1.677	-	5.091
CASSA DE LA SELVA	304	642	260	-	-	260
GERONA	2.685	4.851	1.772	1.677	-	3.449
SALT	509	739	238	-	-	238
SAN GREGORIO	220	470	202	-	-	202
RESTO	1.015	2.242	942	-	-	942
OLOT	1.208	2.698	1.185	461	-	1.646
OLOT	800	1.739	766	461	-	1.287

1 y 2. Ver notas en la primera página de esta Tabla.

AÑOS CUMPLIDOS EL 31-XII-71						COMARCAS Y MUNICIPIOS
POBLACION EDAD ESCOLAR			DIFICIT FISICO			
2-5	6-10	11-13	2-5	6-10	11-13	
304.714	350.826	193.776	169.091	8.073	29.392	PROVINCIA DE BARCELONA

1.466	1.810	1.025	682	74	-	BAÑOLAS
711	848	487	229	-	-	BAÑOLAS
755	962	538	453	74	-	RESTO
1.673	1.985	1.093	746	151	217	LA BISBAL
436	514	278	66	-	19	LA BISBAL
366	409	225	176	-	39	TORROELLA DE MONTGRI
871	1.062	590	504	151	159	RESTO
2.342	2.698	1.334	1.093	152	128	BLANES
1.273	1.482	720	575	-	-	BLANES
666	668	332	362	92	82	LLORET DE MAR
403	548	282	156	60	46	RESTO
4.260	5.246	2.842	2.342	592	793	FIGUERAS
1.562	1.764	957	762	-	-	FIGUERAS
399	556	278	191	-	116	ROSAS
2.299	2.926	1.607	1.389	592	677	RESTO
7.593	9.150	4.975	2.860	817	858	GERONA
399	510	278	95	-	3	CASSA DE LA SELVA
3.585	4.322	2.327	900	-	-	GERONA
940	1.033	550	431	294	281	SALT
573	587	316	353	117	96	SAN GREGORIO
2.096	2.698	1.504	1.081	406	478	RESTO
2.562	3.009	1.710	1.354	326	260	OLOT
1.464	1.724	991	664	-	-	OLOT

TABLA VI.3 (Continuación)

ESCOLARIZACION, POBLACION ESCOLARIZADA EN PREESCOLAR Y EN EL PERIODO OBLIGATORIO. EFECTIVOS DE POBLACION EN EDAD ESCOLAR ¹ Y DEFICITS FISICOS. ² AMBITO: COMARCAS EDUCATIVAS Y MUNICIPIOS MAYORES DE 5.000 HABITANTES. CURSO 1971-72

COMARCAS Y MUNICIPIOS	AÑOS CUMPLIDOS EL 31-XII-71					
	POBLACION ESCOLARIZADA					
	2 - 5	6 - 10	11 - 13			TOTAL
	EDUCACION PREESCOLAR	E.G.B.	E.G.B. PRIMARIA	BACHILLER, ELEMENTAL	FORMACION PROFESIONAL	
RESTO	408	959	419	-	-	419
PALAFRUGELL	1.291	2.757	1.133	367	-	1.500
PALAFRUGELL	428	1.078	434	230	-	664
PALAMOS	543	974	379	137	-	516
RESTO	320	705	320	-	-	320
PUIGCERDA	304	680	259	88	-	347
PUIGCERDA	235	453	160	88	-	248
RESTO	69	227	99	-	-	99
RIPOLL	809	2.153	793	348	19	1.160
RIPOLL	281	861	315	241	19	575
RESTO	528	1.292	478	107	-	585
STA. COLOMA DE FARNES	1.012	2.199	881	54	-	935
STA. COLOMA DE FARNES	289	537	157	-	-	157
RESTO	723	1.662	724	54	-	778
SAN FELIU DE GUIXOLS	1.133	2.318	771	278	-	1.049
SAN FELIU DE GUIXOLS	598	1.145	347	278	-	625
RESTO	535	1.173	424	-	-	424
PROVINCIA DE GERONA	15.368	33.085	12.952	4.430	19	17.401

C. LERIDA

VALLE DE ARAN	155	504	237	87	-	324
VIELLA	74	288	163	87	-	250
RESTO	81	216	74	-	-	74
SOLSONES	352	871	322	129	18	469
SOLSONA	278	582	199	129	18	346

1 y 2. Ver notas en la primera página de esta Tabla.

ANOS CUMPLIDOS EL 31-XII-71

ANOS CUMPLIDOS EL 31-XII-71						COMARCAS Y MUNICIPIOS
POBLACION EDAD ESCOLAR			DEFICIT FISICO			
2-5	6-10	11-13	2-5	6-10	11-13	
1.098	1.285	719	690	326	260	RESTO
2.220	2.745	1.553	929	119	99	PALAFRUGELL
868	1.057	594	440	-	-	PALAFRUGELL
716	864	491	173	-	-	PALAMOS
636	824	468	316	119	99	RESTO
633	721	396	329	53	55	PUIGCERDA
406	441	242	171	-	-	PUIGCERDA
227	280	154	158	53	55	RESTO
1.925	2.316	1.240	1.116	242	225	RIPOLL
654	783	430	373	-	-	RIPOLL
1.271	1.534	810	743	242	225	RESTO
1.765	2.246	1.117	753	-	182	STA. COLOMA DE FARNES
409	513	251	120	-	94	STA. COLOMA DE FARNES
1.356	1.733	866	633	-	88	RESTO
1.800	2.308	1.127	667	-	159	SAN FELIU DE GUIXOLS
887	1.100	544	289	-	-	SAN FELIU DE GUIXOLS
913	1.208	583	378	-	159	RESTO
28.239	34.234	18.412	12.871	2.526	2.976	PROVINCIA DE GERONA

263	407	236	108	11	56	VALLE DE ARAN
124	180	106	50	-	-	VIELLA
139	227	130	58	11	56	RESTO
631	888	515	279	139	122	SOLSONES
335	460	270	57	-	-	SOLSONA

TABLA VI.3 (Continuación)

ESCOLARIZACION. POBLACION ESCOLARIZADA EN PREESCOLAR Y EN EL PERIODO OBLIGATORIO. EFECTIVOS DE POBLACION EN EDAD ESCOLAR ¹ Y DEFICITS FISICOS. ² AMBITO: COMARCAS EDUCATIVAS Y MUNICIPIOS MAYORES DE 5.000 HABITANTES. CURSO 1971-72

COMARCAS Y MUNICIPIOS	AÑOS CUMPLIDOS EL 31-XII-71					
	POBLACION ESCOLARIZADA					
	2 - 5	6 - 10	11 - 13			TOTAL
	EDUCACION PREESCOLAR	E.G.B.	E.G.B. PRIMARIA	BACHILLER. ELEMENTAL	FORMACION PROFESIONAL	
RESTO	74	289	123	-	-	123
PALLARS-RIBAGORZA	723	2.079	694	449	-	1.143
TREMP	123	360	167	242	-	409
RESTO	600	1.719	527	207	-	734
URGELLET-CERDANYA	501	1.818	723	497	27	1.247
SEO DE URGEL (LA)	287	979	393	497	27	917
RESTO	214	839	330	-	-	330
NOGUERA-R. SID-M.SEGRE	1.123	3.383	1.268	380	-	1.648
BALAGUER	452	1.133	382	380	-	762
RESTO	671	2.250	886	-	-	886
URGEL-URGEL ORIENTAL	1.464	3.821	1.204	587	44	1.835
TARREGA	218	859	274	377	-	651
MOLLERUSA	301	781	187	111	27	325
RESTO	945	2.181	743	99	17	859
LAS GARRIGAS	621	1.810	666	89	-	755
BORJAS BLANCAS	186	476	180	89	-	269
RESTO	435	1.334	486	-	-	486
LA SEGARRA	437	1.276	418	277	-	695
CERVERA	196	560	145	277	-	422
RESTO	241	716	273	-	-	273
LLANO DE LERIDA	4.791	12.962	4.331	2.467	36	6.834
LERIDA	3.187	8.402	2.593	2.368	36	4.997
RESTO	1.604	4.560	1.738	99	-	1.837
PROVINCIA DE LERIDA	10.167	28.524	9.863	4.962	125	14.950

1 y 2. Ver notas en la primera página de esta Tabla.

AÑOS CUMPLIDOS EL 31-XII-71						COMARCAS Y MUNICIPIOS
POBLACION EDAD ESCOLAR			DIFICIT FISICO			
2-5	6-10	11-13	2-5	6-10	11-13	
296	428	245	222	139	122	RESTO
1.505	2.281	1.314	782	202	332	PALLARS-RIBAGORZA
281	422	248	158	62	-	TREMP
1.224	1.859	1.066	624	140	332	RESTO
1.386	1.927	1.105	885	390	374	URGELLET-CERDANYA
483	698	401	196	-	-	SEO DE URGEL (LA)
903	1.229	704	689	390	374	RESTO
2.504	3.784	2.113	1.381	463	632	NOGUERA-R.SID-M. SEGRE
760	1.071	595	308	-	-	BALAGUER
1.744	2.713	1.518	1.073	463	632	RESTO
2.913	4.045	2.293	1.449	400	587	URGEL-URGEL ORIENTAL
667	897	522	449	38	-	TARREGA
475	605	348	174	-	23	MOLLERUSA
1.771	2.543	1.423	826	362	564	RESTO
1.373	1.996	1.274	752	240	540	LAS GARRIGAS
290	422	248	104	-	-	BORJAS BLANCAS
1.083	1.574	826	648	240	540	RESTO
1.004	1.478	841	557	266	283	LA SEGARRA
334	496	285	138	-	-	CERVERA
670	982	556	429	266	283	RESTO
10.240	13.043	7.560	5.449	133	924	LLANO DE LERIDA
6.910	8.350	4.799	3.723	-	-	LERIDA
3.330	4.693	2.761	1.726	133	924	RESTO
21.819	29.849	17.251	11.652	2.244	3.850	PROVINCIA DE LERIDA

TABLA VL3 (Continuación)

ESCOLARIZACION. POBLACION ESCOLARIZADA EN PREESCOLAR Y EN EL PERIODO OBLIGATORIO. EFECTIVOS DE POBLACION EN EDAD ESCOLAR¹ Y DEFICITS FISICOS.² AMBITO: COMARCAS EDUCATIVAS Y MUNICIPIOS MAYORES DE 5.000 HABITANTES. CURSO 1971-72

D. TARRAGONA

COMARCAS Y MUNICIPIOS	AÑOS CUMPLIDOS EL 31-XII-71					
	POBLACION ESCOLARIZADA					
	2-5	6-10	11-13			TOTAL
	EDUCACION PREESCOLAR	E.G.B.	E.G.B. PRIMARIA	BACHILLER. ELEMENTAL	FORMACION PROFESIONAL	
AMPOSTA	1.228	3.267	1.270	361	-	1.631
ALCANAR	168	481	177	-	-	177
AMPOSTA	475	1.051	406	294	-	700
S. CARLOS DE LA RAPITA	263	688	282	-	-	282
ULLDECONA	91	362	121	67	-	188
RESTO	231	685	284	-	-	284
MORA DE EBRO	1.028	3.175	1.382	375	36	1.793
FLIX	144	399	132	114	-	246
MORA DE EBRO	126	245	80	192	-	272
RESTO	758	2.531	1.170	69	36	1.275
REUS	3.577	9.668	3.357	1.247	43	4.647
CAMBRILS	257	777	217	187	-	404
REUS	2.065	5.370	1.901	1.060	43	3.004
VILASECA	323	1.100	245	-	-	245
RESTO	932	2.421	994	-	-	994
TARRAGONA	3.472	9.685	3.282	1.866	-	5.148
TARRAGONA	3.038	8.117	2.766	1.846	-	4.612
RESTO	434	1.568	516	20	-	536
TORTOSA	2.008	5.011	1.870	730	41	2.641
ROQUETAS	171	335	90	-	-	90
TORTOSA	1.488	3.774	1.382	730	41	2.153
RESTO	349	902	398	-	-	398
VALLS	1.693	3.637	1.376	601	76	2.053
MONTBLANCH	168	408	220	89	-	309
VALLS	682	1.364	423	442	76	941
RESTO	843	1.865	733	70	-	803
VENDRELL	755	2.046	718	249	-	967

1 y 2. Ver notas en la primera página de este Table.

AÑOS CUMPLIDOS EL 31-XII-71						COMARCAS Y MUNICIPIOS
POBLACION EDAD ESCOLAR			DEFICIT FISICO			
2-5	6-10	11-13	2-5	6-10	11-13	
2.799	3.858	2.241	1.571	591	672	AMPOSTA
474	600	340	306	119	163	ALCANAR
780	1.084	638	305	33	-	AMPOSTA
554	797	453	291	109	171	S. CARLOS DE LA RAPITA
337	468	275	246	106	87	ULLDECONA
654	909	535	423	224	251	RESTO
2.722	4.044	2.274	1.694	869	579	MORA DE EBRO
314	425	241	170	26	-	FLIX
207	305	179	81	60	-	MORA DE EBRO
2.201	3.314	1.854	1.443	783	579	RESTO
7.143	9.928	5.526	3.566	463	907	REUS
508	692	376	251	-	-	CAMBRILS
3.975	5.446	3.026	1.910	76	22	REUS
685	982	510	362	-	265	VILASECA
1.975	2.808	1.614	1.043	387	620	RESTO
7.313	8.931	4.989	3.841	-	259	TARRAGONA
6.340	7.548	4.194	3.302	-	-	TARRAGONA
973	1.383	795	539	-	259	RESTO
4.127	5.644	3.273	2.119	633	632	TORTOSA
333	471	264	162	136	174	ROQUETAS
2.954	3.985	2.344	1.466	211	191	TORTOSA
840	1.188	665	491	286	267	RESTO
2.956	4.160	2.357	1.263	544	529	VALLS
309	436	253	141	28	-	MONTBLANCH
1.014	1.343	772	332	-	-	VALLS
1.633	2.381	1.332	790	516	529	RESTO
1.398	1.925	1.091	643	-	210	VENDRELL

TABLA VI.3 (Continuación)

ESCOLARIZACION. POBLACION ESCOLARIZADA EN PREESCOLAR Y EN EL PERIODO OBLIGATORIO. EFECTIVOS DE POBLACION EN EDAD ESCOLAR ¹ Y DEFICITS FISICOS. ² AMBITO: COMARCAS EDUCATIVAS Y MUNICIPIOS MAYORES DE 5.000 HABITANTES. CURSO 1971-72

COMARCAS Y MUNICIPIOS	AÑOS CUMPLIDOS EL 31-XII-71					
	POBLACION ESCOLARIZADA					
	2 - 5	6 - 10	11 - 13			TOTAL
	EDUCACION PREESCOLAR	E.G.B.	E.G.B. PRIMARIA	BACHILLER. ELEMENTAL	FORMACION PROFESIONAL	
VENDRELL	375	891	332	211	-	543
RESTO	380	1.155	386	38	-	424
PROVINCIA DE TARRAGONA	13.761	36.489	13.255	5.429	196	18.880

E. TOTAL CATALUÑA

TOTAL CATALUÑA	174.919	459.932	146.789	70.088	1.439	218.316
----------------	---------	---------	---------	--------	-------	---------

1 y 2. Ver notas en la primera página de esta Tabla.

AÑOS CUMPLIDOS EL 31-XII-71						COMARCAS Y MUNICIPIOS
POBLACION EDAD ESCOLAR			DEFICIT FISICO			
2-5	6-10	11-13	2-5	6-10	11-13	
600	822	457	225	-	-	VENDRELL
798	1.103	634	418	-	210	RESTO
28.458	38.490	21.216	14.697	3.100	3.788	PROVINCIA DE TARRAGONA

383.230	453.399	250.655	208.311	15.943	40.006	TOTAL CATALUÑA
---------	---------	---------	---------	--------	--------	----------------

TABLA VI.4

ESCOLARIZACION. TASAS DE ESCOLARIZACION¹ EN PREESCOLAR Y EN EL PERIODO DE ESCOLARIDAD OBLIGATORIA. AMBITO: DISTRIBUCION POR PROVINCIAS, COMARCAS EDUCATIVAS Y MUNICIPIOS MAYORES DE 5000 HABITANTES. CURSO 1971-72.

A. BARCELONA

COMARCAS Y MUNICIPIOS	TASAS DE ESCOLARIZACION %		
	2-6 AÑOS	6-10 AÑOS	11-13 AÑOS
PROVINCIA DE BARCELONA	44	103	86
BARCELONA	55	107	95
Distrito 1	50	98	94
Distrito 2	50	98	76
Distrito 3	122	191	195
Distrito 4	73	165	156
Distrito 5	58	123	91
Distrito 6	54	91	81
Distrito 7	49	112	84
Distrito 8	75	115	87
Distrito 9	45	102	80
Distrito 10	32	86	86
Distrito 11	53	77	65
Distrito 12	44	79	82
BESOS BAJO	33	100	73
BADALONA	36	101	75
MONGAT	80	104	77
S. ADRIAN DE BESOS	48	116	77
STA. COLOMA DE GRAMANET	23	95	67
RESTO	76	95	133
BESOS ALTO	34	105	82
LA LLAGOSTA	24	104	89
MOLLET	38	104	94
MONTORNES	0	86	55
PARETS	51	112	103
STA. PERPETUA DE MOGUDA	54	109	68
RESTO	43	113	73
COLLCEBOLA	33	108	86
MONTCADA Y REIXACH	34	106	75
RIPOLLET	30	98	94
S. CUGAT DEL VALLES	26	109	88
SARDANYOLA	39	118	91
LLOBREGAT DELTA	26	97	79
CASTELLDEFELS	40	115	56
GAVA	38	101	91
PRAT DE LLOBREGAT	19	75	74
S. BAUDILIO DE LLOBREGAT	28	100	79
VILADECANS	19	106	88
RESTO	33	115	80

COMARCAS Y MUNICIPIOS	TASAS DE ESCOLARIZACION %		
	2-6 AÑOS	6-10 AÑOS	11-13 AÑOS
LLOBREGAT ORIENTAL	32	96	73
CORNELLA	32	96	79
ESPLUGAS DE LLOBREGAT	34	86	49
HOSPITALET	30	98	75
S. JUSTO DESVERN	71	99	57
LLOBREGAT LLANO	24	101	82
MOLINS DE REY	35	119	125
S. FELIU DE LLOBREGAT	26	96	86
S. JUAN DESPI	24	92	65
S. VICENTE DELS HORTS	6	107	65
RESTO	35	114	61
LLOBREGAT VALLE	47	101	80
ESPARRAGUERA	50	99	92
MARTORELL	72	112	109
OLESA DE MONTSERRAT	67	91	83
RESTO	24	98	58
MARESME NORTE	53	104	79
ARENYS DE MAR	83	162	159
CANET DE MAR	59	90	64
CALELLA	44	110	100
MALGRAT	61	106	89
PINEDA	36	77	23
TORDERA	45	100	58
RESTO	46	88	66
MARESME SUR	40	93	69
MASNOU	51	90	61
MATARO	34	93	79
PREMIA	52	104	66
S. GINES DE VILASAR	56	95	47
S. JUAN DE VILASAR	29	86	33
RESTO	48	91	56
VALLES ORIENTAL	40	97	93
CANDOVELLAS	13	81	50
CARDEDEU	64	89	110
FRANQUESAS (LAS)	9	70	51
GARRIGA (LA)	49	98	83
GRANOLLERS	52	111	119
SAN CELONI	62	91	84
RESTO	30	96	89

1. Se ha considerado conveniente aportar información adicional referente a los municipios con tasas de escolarización superiores a 100, lo que indica desplazamientos de población escolar desde municipios próximos.

COMARCAS Y MUNICIPIOS	TASAS DE ESCOLARIZACION %		
	2-5 AROS	6-10 AROS	11-13 AROS
VALLES OCCIDENTAL	44	97	76
CALDAS DE MONTBUY	67	107	70
CASTELLAR DEL VALLES	50	108	91
RUBI	33	92	70
SABADELL	43	97	70
STA. MARIA DE BARBARA	11	43	28
TARRASA	51	99	87
RESTO	32	98	84
PENEDES	48	117	104
S. SADURNI DE NOYA	62	145	101
VILAFRANCA DEL PENEDES	63	158	191
RESTO	33	84	55
GARRAF	36	99	86
S. PEDRO DE RIBAS	16	77	62
SITGES	37	118	62
VILLANUEVA Y GELTRU	42	98	99
RESTO	9	77	68
AUSONA NORTE	58	118	89
MANLLEU	75	137	117
TORRELO	50	90	70
RESTO	50	118	79
AUSONA SUR	63	114	107
VICH	70	119	144
RESTO	56	109	73
BERGUEDA	44	99	78
BERGA	44	120	112
GIRONELLA	47	94	83
PUIGREIG	91	110	71
RESTO	34	84	58
BAGES	52	105	100
CARDONA	51	93	112
MANRESA	64	109	101
NAVAS	59	105	95
SALLENT	41	104	96
S. JUAN DE TORRUELLA	16	108	147
S. VICENTE DE CASTELLET	49	89	96
SURIA	47	120	93
RESTO	45	100	92

COMARCAS Y MUNICIPIOS	TASAS DE ESCOLARIZACION %		
	2-5 AROS	6-10 AROS	11-13 AROS
ANOIA	39	109	84
IGUALADA	63	147	118
STA. MARGARITA DE MONTBUY	0	73	44
VILANOVA DEL CAMI	0	56	53
RESTO	33	89	61

B. GERONA

PROVINCIA DE GERONA	54	97	94
BAÑOLAS	53	97	101
BAÑOLAS	68	103	106
RESTO	40	92	97
LA BISBAL	55	97	80
LA BISBAL	85	118	93
TORROELLA DE MONTGRI	55	101	83
RESTO	42	86	73
BLANES	53	99	99
BLANES	55	108	115
LLORET DE MAR	46	86	75
RESTO	61	89	84
FIGUERAS	45	95	86
FIGUERAS	51	118	141
ROSAS	52	102	58
RESTO	40	80	58
GERONA	62	98	102
CASSA DE LA SELVA	76	126	94
GERONA	75	112	148
SALT	54	72	43
SAN GREGORIO	38	80	64
RESTO	48	83	63
OLOT	47	90	96
OLOT	55	101	130
RESTO	37	75	58
PALAFRUGELL	58	100	97
PALAFRUGELL	49	102	112
PALAMOS	76	113	105
RESTO	50	86	68

TABLA VI.4 (Continuación)

ESCOLARIZACION. TASAS DE ESCOLARIZACION¹ EN PREESCOLAR Y EN EL PERIODO DE ESCOLARIDAD OBLIGATORIA.
 AMBITO: DISTRIBUCION POR PROVINCIAS, COMARCAS EDUCATIVAS Y MUNICIPIOS MAYORES DE 5000 HABITANTES.
 CURSO 1971-72.

COMARCAS Y MUNICIPIOS	TASAS DE ESCOLARIZACION %		
	2-5 AÑOS	6-10 AÑOS	11-13 AÑOS
PUIGCERDA	48	94	88
PUIGCERDA	58	103	102
RESTO	30	81	64
RIPOLL	42	93	94
RIPOLL	43	110	134
RESTO	42	84	72
STA. COLOMA DE FARNES	57	98	84
STA. COLOMA DE FARNES	71	105	63
RESTO	53	96	90
SAN FELIU DE GUIXOLS	63	100	93
SAN FELIU DE GUIXOLS	67	104	115
RESTO	59	97	73

C. LERIDA

PROVINCIA DE LERIDA	47	96	87
VALLE DE ARAN	59	123	137
VIELLA	60	160	236
RESTO	58	95	57
SOLSONES	56	98	91
SOLSONA	83	127	128
RESTO	25	68	50
PALLARS RIBAGORZA	48	91	87
TREMP	44	85	65
RESTO	49	92	69
URGELLET CERDANYA	36	94	113
SEO DE URGEL (LA)	59	140	229
RESTO	24	68	47
NOGUERA R. SIO.M.SEGRE	45	89	78
BALAGUER	59	106	128
RESTO	38	83	58
URGEL -URGEL ORIENTAL	50	94	80
TARREGA	33	96	125
MOLLERUSA	63	129	93
RESTO	53	86	60

COMARCAS Y MUNICIPIOS	TASAS DE ESCOLARIZACION %		
	2-5 AÑOS	6-10 AÑOS	11-13 AÑOS
LAS GARRIGAS	45	91	59
BORJAS BLANCAS	64	113	108
RESTO	40	85	59
LA SEGARRA	44	86	83
CERVERA	59	113	148
RESTO	36	73	49
LLANO DE LERIDA	47	99	90
LERIDA	46	101	104
RESTO	69	97	66

D. TARRAGONA

PROVINCIA DE TARRAGONA	48	95	89
AMPOSTA	44	85	73
ALCANAR	35	80	52
AMPOSTA	61	97	110
S. CARLOS DE LA RAPITA	47	86	62
UELDECONA	27	77	68
RESTO	35	75	53
MORA DE EBRO	38	79	79
FLIX	46	94	102
MORA DE EBRO	61	80	152
RESTO	34	76	69
REUS	50	97	84
CAMBRIELS	51	112	107
REUS	52	99	99
VILASECA	47	112	48
RESTO	47	86	62
TARRAGONA	47	108	103
TARRAGONA	48	108	110
RESTO	45	113	67
TORTOSA	49	89	81
ROQUETAS	51	71	34
TORTOSA	50	95	92
RESTO	42	76	60

1. Ver nota en la primera página de esta Tabla.

COMARCAS Y MUNICIPIOS	TASAS DE ESCOLARIZACION %		
	2-5 AÑOS	6-10 AÑOS	11-13 AÑOS
VALLS	57	87	87
MONTBLANCH	54	94	122
VALLS	67	102	122
RESTO	52	78	60

COMARCAS Y MUNICIPIOS	TASAS DE ESCOLARIZACION %		
	2-5 AÑOS	6-10 AÑOS	11-13 AÑOS
VENDRELL	54	106	89
VENDRELL	62	108	119
RESTO	48	105	67

E. TOTAL CATALUÑA

TOTAL CATALUÑA	46	100	87
----------------	----	-----	----

	DEFICIT FUNCIONAL ¹	ALUMNOS AFECTADOS ²
MONISTROL	18	178
MONISTROL DE CALDERS	0	0
MONTANYOLA	0	0
MONTCLAR	0	0
MONTESQUIU	0	0
MONTMAJOR	0	0
MONTMANEU	0	0
MONTMANY	0	0
MONTMELO	169	489
MONTORNES DEL VALLES	291	571
MONTSENY	0	0
MOYA	0	0
MURA	0	0
NAVARCLES	23	143
NAVAS	1	41
NOU (La)	0	0
ODENA	0	0
OLBAN	20	60
OLERDOLA	31	111
OLESA DE BONESVALLS	0	0
OLESA DE MONTSERRAT	72	312
OLIVELLA	0	0
OLOST	0	0
ORIS	0	0
ORISTA	0	0
ORPI	0	0
ORRIUS	0	0
PACHS	0	0
PALAFOLLS	29	269
PALAU DE PLEGAMANS	122	242
PALLEJA	0	0
PAPIOL	87	487
PARETS	161	601
PERAFITA	0	0
PIERA	24	344
PIEROLA	0	0
PINEDA	40	680
PLA DEL PANADES	14	96
POBLA DE CLARAMUNT (La)	0	0
POBLA DE LILLET (La)	13	253
POLINYA	0	0
PONTONS	0	0
PRAT DE LLOBREGAT	385	2385
PRATS DEL REY	0	0
PRATS DE LLUSANES	0	0
PREMIA DE MAR	36	356
PRUIT	0	0
PUIGDALBA	0	0
PUIGREIG	0	0
PUJALT	0	0
QUART (La)	0	0
RAJADELL	0	0
RELLINAS	0	0
RIPOLLET	187	1307
ROCA (La)	0	0
ROCAFORT Y VILUMARA	19	259
RODA DE TER	263	583
RUBI	305	1905
RUBIO	0	0
RUPIT	0	0
SABADELL	461	5621
SAGAS	0	0
SALAVINERA	0	0
SALDES	0	0
SALLENT	0	0
SAMPEDOR	0	0
SAN ACISCLO DE VALLALTA	0	0
SAN ADRIAN DE BESOS	497	2897
SAN AGUSTIN DE LLUSANES	0	0

	DEFICIT FUNCIONAL ¹	ALUMNOS AFECTADOS ²
SAN ANDRES DE LA BARCA	14	624
SAN ANDRES DE LLAVANERAS	0	0
SAN ANTONIO DE VILAMAJOR	0	0
SAN BARTOLOME DEL GRAU	0	0
SAN BAUDILIO DE LLOBREGAT	769	5889
SAN BAUDILIO DE LLUSANES	0	0
SAN CELOWI	41	201
SAN CIPRIANO DE VALLALTA	0	0
SAN CLEMENTE DE LLOBREGAT	148	280
SAN CUGAT DEL VALLES	151	1151
SAN CUGAT SASGARRIGAS	45	85
SAN ESTEBAN DE PALAUTORDERA	38	158
SAN ESTEBAN SASROVIRAS	18	98
SAN FAUSTO DE CAMPENTELLAS	26	106
SAN FELIU DE CODINAS	22	262
SAN FELIU DE LLOBREGAT	135	1535
SAN FELIU SASERRA	0	0
SAN FRUCTUOSO DE BAGES	7	127
SAN GINES DE VILASAR	0	0
SAN HIPOLITO DE VOLTREGA	0	0
SAN JAIME DE FRONTANYA	0	0
SAN JUAN DESPI	281	1121
SAN JUAN DE TORRUELLA	194	834
SAN JUAN DE VILASAR	12	172
SAN JULIAN DE VILATORTA	0	0
SAN JUSTO DESVERN	24	144
SAN LORENZO DE HORTONS	5	45
SAN LORENZO SAVALL	0	0
SAN MARTIN DE CENTELLAS	2	42
SAN MARTIN DEL BAS	0	0
SAN MARTIN DE TOUS	31	111
SAN MARTIN SARROCA	0	0
SAN MARTIN SASGAYOLAS	0	0
SAN MATEO DE BAGES	0	0
SAN PEDRO DE PREMIA	38	158
SAN PEDRO DE RIBAS	0	0
SAN PEDRO DE RIUDEVITLLES	69	149
SAN PEDRO DE TORELLA	0	0
SAN PEDRO DE VILAMAJOR	0	0
SAN POL DE MAR	1	41
SAN QUINTIN DE MEDIONA	0	0
SAN QUIRICO DE BESORA	0	0
SAN QUIRICO DE TARRASA	0	0
SAN QUIRICO DE SAFAJA	0	0
SAN SADURNI DE NOYA	0	0
SAN SATURNINO DE OSORMORT	0	0
SANTA CECILIA DE MONTSERRAT	0	0
SANTA CECILIA DE VOLTREGA	0	0
SANTA COLOMA DE CERVELLO	44	244
SANTA COLOMA DE GRAMANET	2551	9911
SANTA EUGENIA DE BERGA	16	56
SANTA EULALIA DE RIUPRIMER	14	94
SANTA EULALIA DE RONSANA	0	0
SANTA FE DEL PANADES	0	0
SANTA MARGARITA DE MONTBUY	32	432
SANTA MARGARITA Y MONJOS	0	0
SANTA MARIA DE BARBARA	169	289
SANTA MARIA DE BESORA	0	0
SANTA MARIA DE CORCO	35	75
SANTA MARIA DE MARLES	0	0
SANTA MARIA DE MARTORELLAS	0	0
SANTA MARIA DE MIRALLES	0	0
SANTA MARIA DE OLO	11	51
SANTA MARIA DE PALAUTORDERA	87	247
SANTA PERPETUA DE MOGUDA	115	675
SANTA SUSANA	0	0
SAN VICENTE DE CASTELLET	46	286
SAN VICENTE DELS HORTS	326	1606
SAN VICENTE DE MONT-ALT	15	55

1 y 2: Ver notas en la primera página de esta Tabla.

TABLA VI.5 (Continuación)

ESCOLARIZACIÓN. DEFICIT FUNCIONAL TOTAL DE ALUMNOS AFECTADOS. E.G.B. Y PRIMARIA. AMBITO: TODOS LOS MUNICIPIOS POR PROVINCIAS; BARCELONA CAPITAL POR DISTRITOS. CURSO 1971-72.

	DEFICIT FUNCIONAL ¹	ALUMNOS AFECTADOS ²		DEFICIT FUNCIONAL ¹	ALUMNOS AFECTADOS ²
SAN VICENTE DE TORELLO	26	146	BELLCALIRE	0	0
SARDANYOLA	216	1776	BESALU	161	261
SENYANAT	0	0	BESCANO	45	249
SERCHS	0	0	BEUDA	0	0
SEVA	18	98	BISBAL (Ld)	113	753
SITGES	129	1045	BLANES	193	1633
SOBREMUNT	0	0	BOLVIR	0	0
SORA	0	0	BORDILS	0	0
SUBIRATS	0	0	BORRASSA	0	0
SURIA	0	0	BREDA	54	374
TABERNOLAS	0	0	BRUÑOLA	0	0
TAGAMANENT	0	0	BUADELLA	0	0
TALAMANCA	0	0	CABANAS	13	53
TARADELL	0	0	CABANELLAS	0	0
TARRASA	1937	11657	CADAQUES	13	139
TAVERTET	0	0	CALDAS DE MALAVELLA	0	0
TEYA	34	234	CALONGE	0	0
TIANA	92	212	CAMOS	8	88
TONA	0	0	CAMPDEVANOL	59	373
TORDERA	81	361	CAMPELLAS	0	0
TORELLO	0	0	CAMPLONCH	0	0
TORRE DE CLARAMUNT	0	0	CAMPRODON	0	0
TORRELAVID	51	131	CANET DE ADRI	0	0
TORRELLAS DE FOIX	0	0	CANTALLOPS	0	0
TORRELLAS DE LLOBREGAT	10	90	CAPMANY	0	0
ULLASTRELL	0	0	CARALPS	0	0
VACARISAS	0	0	CASSA DE LA SELVA	0	0
VALLBONA	0	0	CASTELL DE AMPURDA	0	0
VALLCEBRE	0	0	CASTELLFULLIT DE LA ROCA	0	0
VALLGORGUINA	0	0	CASTELLO DE AMPURIAS	0	0
VALLIRANA	16	136	CASTILLO DE ARO	7	327
VALLROMANAS	0	0	CELRA	0	0
VECIANA	0	0	CERVIA DE TER	1	41
VICH	302	1540	CISTELLA	0	0
VILADA	0	0	CIURANA	0	0
VILADECABALLS	0	0	CLADELLS	0	0
VILADECANS	607	3087	COLERA	0	0
VILANOVA DEL CAMI	198	478	COLOMES	0	0
VILANOVA DE SAU	0	0	CORNELLA DE TERRI	0	0
VILOVI	0	0	CORSA	0	0
VILAFRANCA DEL PENEDES	40	920	CRESPIA	0	0
VILLALBA SASERRA	0	0	CRUILLES	0	0
VILLANUEVA Y GELTRU	932	3332	DARNIUS	0	0
VIVER Y SERRATEIX	0	0	DAS	0	0
TOTAL PROVINCIA DE BARCELONA	45229	234229	ESCALA (Ld)	37	277
			ESPINELVAS	0	0
AGULLANA	4	44	ESPOLLA	0	0
AIGUAVIVA	0	0	ESPONELLA	0	0
ALBAÑA	0	0	FIGUERAS	259	1619
ALBONS	0	0	FLASSA	0	0
ALFAR	0	0	FOIXA	0	0
ALP	23	63	FONTANALS DE CERDANYA	0	0
AMER	52	132	FONTANILLAS	0	0
ANGLES	0	0	FONTCUBERTA	0	0
ARBUCIAS	8	48	FONTETA	0	0
ARGELAGUER	0	0	FORNELLS DE LA SELVA	17	97
ARMENTERA	0	0	FORTIA	190	230
AVIÑONET DE PUIG VENTOS	0	0	GARRIGAS	0	0
BAGUR	99	259	GARRIGOLAS	0	0
BAJOL (Ld)	0	0	GARRIGUELLA	0	0
BAÑOLAS	34	874	GER	0	0
BASCARA	17	57	GERONA	370	2570
BATET	0	0	GOMBRENY	0	0
			GUALTA	0	0
			GUILS DE CERDAÑA	0	0
			HOSTALRICH	10	210
			ISOBOL	0	0
			JAFRE	0	0
			JUNQUERA (Ld)	35	195

1 y 2. Ver notas en la primera página de esta Tabla.

	DEFICIT FUNCIONAL ¹	ALUMNOS AFECTADOS ²
JUYA	0	0
LLADO	0	0
LLAGOSTERA	0	0
LLAMBILLAS	0	0
LLANAS	0	0
LLANSA	0	0
LLERS	0	0
LLIVIA	0	0
LLORET DE MAR	0	0
LLOSAS (Las)	12	52
MADREMANA	0	0
MAIA DEL MONTCAL	0	0
MARANGES	0	0
MASARACH	0	0
MASSANAS	0	0
MASSANET DE CABRENYS	25	105
MASSANET DE LA SELVA	34	194
MEDIÑA	0	0
MIERAS	0	0
MOLLET DE PERELADA	0	0
MOLLO	0	0
MONELLS	5	45
MONTAGUT	6	46
MONTRAS	54	134
NAVATA	0	0
OGASSA	0	0
OIX	0	0
OLOT	1	801
ORDIS	0	0
OSOR	310	350
PALAFRUGELL	2	162
PALAMOS	36	436
PALAU DE SANTA EULALIA	0	0
PALAU-SABARDERA	360	400
PALAU-SATOR	0	0
PALMEROLA	0	0
PALOL DE REBARDIT	0	0
PALS	0	0
PARDINAS	0	0
PARLABA	0	0
PARROQUIA DE RIPOLL	0	0
PAU	24	24
PEDRET Y MARSÀ	0	0
PERA (La)	0	0
PERATALLADA	0	0
PERELADA	0	0
PLANAS (Las)	0	0
PLANOLAS	0	0
PONT DE MOLINS	0	0
PONTOS	0	0
PORQUERAS	11	91
PORT-BOU	0	0
PRESAS (Las)	0	0
PUERTO DE LA SELVA	0	0
PUIGCERDA	25	105
QUART	0	0
RABOS	0	0
REGENCOS	0	0
RIBAS DE FRESSER	0	0
RIELLS	0	0
RIPOLL	33	873
RIUDARENAS	0	0
RIUDAURA	0	0
RIUDELLOTS DE LA SELVA	12	42
RIUMORS	0	0
ROSAS	75	595
RUPIA	0	0
SALAS DE LLIERCA	0	0
SALT	0	0

	DEFICIT FUNCIONAL ¹	ALUMNOS AFECTADOS ²
SAN ANDRES DEL TERRI	0	0
SAN ANDRES SALOU	0	0
SAN CLEMENTE SASEBAS	0	0
SAN FELIU DE BUXALLEU	0	0
SAN FELIU DE GUIXOLS	126	966
SAN FELIU DE PALLAROLS	69	69
SAN FERREDL	0	0
SAN GREGORIO	231	471
SAN HILARIO SACALM	144	464
SAN JAIME DE LLIERCA	0	0
SAN JORDI DESVALLS	0	0
SAN JUAN DE LAS ABADESAS	0	0
SAN JUAN DE MOLLET	0	0
SAN JULIAN DE RAMIS	0	0
SAN JULIAN DE VALLFOGONA	0	0
SAN LORENZO DE LA MUGA	0	0
SAN MARTIN DE LLEMANA	0	0
SAN MARTIVEL	0	0
SAN MIGUEL DE CAMPMAYOR	0	0
SAN MIGUEL DE FLUVIA	0	0
SAN MORI	0	0
SAN PABLO DE SEGURIES	0	0
SAN PEDRO PESCADOR	0	0
SAN SADURNI	0	0
SANTA COLOMA DE FARNES	0	0
SANTA CRISTINA DE ARO	0	0
SANTA LEOCADIA DE ALGAMA	1	41
SANT ANIOL DE FINESTRAS	0	0
SANTA PAU	0	0
SANT JOAN LES FONTS	107	187
SARRIA DE TER	0	0
SAUS	3	43
SELVA DE MAR	0	0
SELLERA DE TER (La)	0	0
SERIÑA	0	0
SERRA DE DARO	0	0
SETCASAS	0	0
SILS	0	0
SUSQUEDA	0	0
TALLADA (La)	0	0
TERRADAS	0	0
TORRENT	0	0
TORROELLA DE FLUVIA	0	0
TORROELLA DE MONTGRI	200	360
TORTELLA	0	0
TOSAS	0	0
TOSSA	80	240
ULTRAMORT	0	0
ULLA	0	0
ULLESTRET	0	0
URUS	0	0
VALL DE BAS	0	0
VALL DE VIANYA	0	0
VALL LLOBREGA	0	0
VENTALLO	0	0
VERGES	0	0
VIDRA	0	0
VIDRERAS	0	0
VILABERTRAN	5	45
VILABLAREIX	0	0
VILADASENS	0	0
VILADEMAT	0	0
VILADEMULS	0	0
VILADONJA	0	0
VILADRAU	10	50
VILAFANT	11	51
VILAHUR	0	0
VILAJUIGA	0	0
VILALLONGA DE TER	0	0

1 y 2. Ver notas en la primera página de este Tabla.

TABLA VI.5 (Continuación)

ESCOLARIZACION. DEFICIT FUNCIONAL TOTAL DE ALUMNOS AFECTADOS. E.G.B. y PRIMARIA. AMBITO: TODOS LOS MUNICIPIOS POR PROVINCIAS: BARCELONA CAPITAL POR DISTRITOS. CURSO 1971-72.

	DEFICIT FUNCIONAL ¹	ALUMNOS AFECTADOS ²		DEFICIT FUNCIONAL ¹	ALUMNOS AFECTADOS ²
VILAMACOLM	0	0	BELLVER DE CERDANA	0	0
VILAMALLA	0	0	BELLVIS	0	0
VILAMANISCLE	0	0	BENAVENT DE LERIDA	0	0
VILANANT	0	0	BENES	0	0
VILANOVA DE LA MUGA	0	0	BIOSCA	0	0
VILASACRA	0	0	BOBERA	18	58
VILATENIM	6	46	BORDAS (Lda)	0	0
VILOPRIU	0	0	BORJAS BLANCAS	0	0
VILOVI DE OÑAR	20	260	BOSOST	0	0
VIURE	0	0	CABANABONA	0	0
VULPELLACH	6	46	CABO	0	0
TOTAL PROVINCIA DE GERONA	3868	18988	CAMARASA-FONTLLONGA	0	0
			CANEJAN	0	0
ABELLA DE LA CONCA	0	0	CASTELLAR DE LA RIBERA	0	0
AGER	0	0	CASTELLAS	0	0
AGRAMUNT	4	364	CASTELLCIUTAT	0	0
ALAMUS	0	0	CASTELLDANS	0	0
ALAS-SERCH	0	0	CASTELLNOU DE SEANA	0	0
ALBAGES	11	51	CASTELLO DE FARFANA	0	0
ALBATARRECH	1	121	CASTELLSERA	0	0
ALBESA	0	0	CAVA	0	0
ALBI	0	0	CERVERA	2	42
ALCAND	0	0	CERVIA	0	0
ALCARRAS	0	0	CIUTADILLA	0	0
ALCOLETGE	20	180	CLARIANA	0	0
ALFARRAS	43	363	COGULL	0	0
ALFES	0	0	COLL DE NARGO	0	0
ALGERRI	0	0	CORBINS	0	0
ALGUAIRE	11	331	CUBELLS	7	47
ALINS	0	0	ESCALO	0	0
ALIÑA	0	0	ESPLUGA CALVA	2	42
ALMACELLAS	0	0	ESPT	0	0
ALMATRET	0	0	ESTACH	0	0
ALMENAR	0	0	ESTAHON	0	0
ALOS DE BALAGUER	0	0	ESTARAS	0	0
ALPICAT	16	96	ESTERRI DE ANEU	0	0
ALTO ANEU	0	0	ESTERRI DE CARDOS	0	0
ALTO ARAN	0	3	ESTIMARIU	27	67
ALTRON	0	0	FARRERA	0	0
ANGLESOLA	0	0	FIGOLS DE ORGANA	0	0
ARAÑO	0	0	FLOREJACHS	0	0
ARBECA	0	0	FLORESTA	0	0
ARISTOT-TOLORIU	0	0	FONDARELLA	0	0
ARRES	0	0	FORADADA	0	0
ARSEGUELL	0	0	FORNOLS	0	0
ARTESA DE LERIDA	0	0	FULIOLA	0	0
ARTESA DE SEGRE	0	0	FULLEDA	0	0
ASENTIU	2	42	GABET DE LA CONCA	0	0
ASPA	0	0	GOLMES	0	0
AVELLANES-SANTA LIÑA	0	0	GOSOL	0	0
AYTONA	0	0	GRANADELLA	0	0
BAIX PALLARS	0	0	GRANJA DE ESCARPE	0	0
BALAGUER	52	252	GRANANELLA	0	0
BARBENS	0	0	GRAÑENA	0	0
BARDONIA DE RIALP	0	0	GRAÑENA DE LAS GARRIGAS	0	0
BARRUERA	0	0	GUARDIA DE ARES (Lda)	0	0
BASELLA	0	0	GUARDIA DE TREMP	0	0
BAUSEN	0	0	GUILS	0	0
BELIANES	6	46	GUIMERA	0	0
BELLCAIRE DE URGEL	0	0	GUISONA	0	0
BELL-LLOCH	0	0	GUIXES	0	0
BELLMUNT	0	0	IBARS DE NOGUERA	0	0
BELLPUIG	0	0	IBARS DE URGEL	0	0
			IBORRA	0	0
			ISONA Y CONCA D'ALLA	0	0
			JOSA DEL CADÍ	0	0
			JOU	0	0
			JUNCOSA	0	0
			JUNEDA	0	0

1 y 2. Ver notas en la primera página de esta Tabla.

	DEFICIT FUNCIONAL ¹	ALUMNOS AFECTADOS ²
LERIDA	401	3161
LES	0	0
LIÑOLA	4	244
LLADORRE	0	0
LLADURS	0	0
LLARDECANS	0	0
LLAVORSI	0	0
LLES	0	0
LLIMIANA	0	0
LLOVERA	0	0
MALDA	0	0
MASALCORREIG	0	0
MASOTERAS	0	0
MAYALS	0	0
MENARGUENS	0	0
MIRALCAMP	0	0
MOLSOSA	4	44
MOLLERUSA	96	696
MONGAY	0	0
MONTELLA	0	0
MONTFERRER-CASTELLBO	0	0
MONTOLIU DE CERVERA	0	0
MONTOLIU DE LERIDA	0	0
MONTORNES	0	0
MUR	0	0
NALECH	0	0
NAVES	0	0
NOVES DE SEGRE	0	0
ODEN	0	0
OLIANA	0	0
OLIOLA	0	0
OLIUS	0	0
OLUJAS	0	0
OMELLONS	0	0
OMELLS DE NAGAYA	0	0
ORGAÑA	0	0
OS DE BALAGUER	8	88
OSSO DE SIO	0	0
PALAU DE ANGLÉSOLA	0	0
PALAU DE NOGUERA	0	0
PALLARGAS	0	0
PALLARS-JUSSA	0	0
PALLEROLS	0	0
PEDRA Y COMA	0	0
PENELLAS	0	0
PERAMOLA	0	0
PINELL	0	0
PINOS	0	0
POAL	0	0
POBLA DE CIERVOLES	0	0
POBLA DE LA GRANADELLA	20	60
POBLA DE SEGUR	0	0
PONS	0	0
PONT DE SUERT	0	0
PORTELLA	0	0
PRATS Y SAMPSÓR	0	0
PREIXANA	6	46
PREIXENS	0	0
PREANOSA	0	0
PRULLANS	0	0
PUIG-GRDS	0	0
PUIGVERT DE AGRAMUNT	0	0
PUIGVERT DE LERIDA	0	0
RIALP	0	0
RIBERA DE CARDOS	0	0
RIBERA DE URGELLET	0	0
RINER	0	0
RIU	0	0
ROCAFORT DE VALLBONA	0	0

	DEFICIT FUNCIONAL ¹	ALUMNOS AFECTADOS ²
ROSELLO	0	0
SALAS DEL PALLARS	0	0
SANAHUJA	18	58
SAN GUIM DE FREIXANET	0	0
SAN LORENZO DE MORUNYS	9	89
SAN RAMON	0	0
SANT ANTOLI Y VILANOVA	0	0
SANT ESTEVE DE LA SARGA	0	0
SANT GUIM DE LA PLANA	0	0
SANT MARTI DE MALDA	0	0
SANT PERE DELS ARQUELLS	0	0
SARROCA	0	0
SARROCA DE BELLERA	0	0
SENERADA	0	0
SEO DE URGEL	0	0
SEROS	0	0
SIDAMUNT	0	0
SOLERAS	13	53
SOLSONA	45	205
SORIGUERA	0	0
SORT	0	0
SOSES	0	0
SUDANELL	0	0
SUNE	0	0
SUTERRAÑA	0	0
TAHUS	0	0
TALARN	0	0
TALavera	0	0
TARREGA	25	265
TARRES	0	0
TARROJA	0	0
TERMENS	0	0
TIRVIA	0	0
TIURANA	0	0
TORA	0	0
TORMS	0	0
TORNABOUS	0	0
TORREBESÉS	0	0
TORRE DE CAPELLA	0	0
TORREFARRERA	0	0
TORREFETA	0	0
TORREGROSA	0	0
TORRELAMEO	0	0
TORRES DE SEGRE	0	0
TORRESERONA	0	0
TREMP	0	0
TUDELA DE SEGRE	0	0
TUXENT	0	0
UNARRE	0	0
VALLBONA DE LAS MONJAS	0	0
VALLES DEL VALIRA	0	0
VALLFOGONA DE BALAGUER	0	0
VANSA (La)	0	0
VERDU	0	0
VIELLA-MITG-ARAN	0	0
VILAGRASA	0	0
VILALLER	0	0
VILAMITJANA	0	0
VILAMOS	0	0
VILANOVA DE BELLPUIG	0	0
VILANOVA DE LA AGUDA	0	0
VILANOVA DE MEYA	0	0
VILANOVA DE SEGRIA	0	0
VILASANA	0	0
VILLOSELL	0	0
VILLANUEVA DE LA BARCA	0	0
VINAIXA	0	0
TOTAL PROVINCIA DE LERIDA	871	7111

1 y 2. Ver notas en la primera página de esta Tabla.

TABLA VI.5 (Continuación)

ESCOLARIZACION. DEFICIT FUNCIONAL TOTAL DE ALUMNOS AFECTADOS. E.G.B. y PRIMARIA. AMBITO: TODOS LOS MUNICIPIOS POR PROVINCIAS; BARCELONA CAPITAL POR DISTRITOS. CURSO 1971-72.

	DEFICIT FUNCIONAL ¹	ALUMNOS AFECTADOS ²		DEFICIT FUNCIONAL ¹	ALUMNOS AFECTADOS ²
AIGUAMURCIA	0	0	GUIAMETS	0	0
ALBIANA	0	0	HORTA DE SAN JUAN	0	0
ALBIOL	0	0	LLOA	0	0
ALCANAR	0	0	LLDRACH	0	0
ALCOVER	3	323	LLORENS	27	67
ALDOVER	34	74	MARGALEF	0	0
ALEIXAR	16	56	MARSA	0	0
ALFARA	0	0	MAS DE BARBERANS	0	0
ALFORJA	0	0	MASDENVERGE	1	41
ALIO	0	0	MASLLORENS	0	0
ALMOSTER	0	0	MASO	0	0
ALTAFULLA	0	0	MASPUJOLS	0	0
AMETLLA DE MAR (La)	0	0	MASROIG	0	0
AMPOSTA	61	821	MILA	0	0
ARBOLI	0	0	MIRAVET	0	0
ARBOS	23	303	MOLA	0	0
ARGENTERA	0	0	MONTBLANCH	28	188
ARNES	0	0	MONTBRIO DE LA MARCA	0	0
ASCO	0	0	MONTBRIO DE TARRAGONA	3	43
BAÑERAS	0	0	MONTFERRI	0	0
BARBARA	0	0	MONTMELL	0	0
BATEA	0	0	MONTREAL	0	0
BELLMUNT DE CIURANA	0	0	MONTOIG	0	0
BELLVEY	9	89	MORA DE EBRO	0	0
BENIFALLET	0	0	MORA LA NUEVA	0	0
BENISANET	0	0	MORELL	23	183
BISBAL DE FALSET	0	0	MORERA DE MONTSANT (La)	0	0
BISBAL DEL PANADES	0	0	NOU DE GAYA (La)	0	0
BLANCAFORT	0	0	NULLES	0	0
BONASTRE	0	0	PALMA DE EBRO (La)	0	0
BORJAS DEL CAMPO	0	0	PALLARESOS	0	0
BOT	0	0	PASANANT	0	0
BOTARELL	0	0	PAULS	0	0
BRAFIM	0	0	PERAFORT	1	41
CABACES	0	0	PERELLO	173	253
CABRA DEL CAMPO	0	0	PILAS (La)	0	0
CALAFELL	162	442	PINELL DE BRAY	0	0
CAMBRIALS	0	0	PIRA	0	0
CAPAFONS	0	0	PLA DE SANTA MARIA	0	0
CAPSANES	0	0	POBLA DE MAFUMET	2	42
CASERAS	0	0	POBLA DE MASALUCA	0	0
CASTELLVELL	11	91	POBLA DE MONTORNES	0	0
CATLLAR	41	81	POBOLEDA	0	0
CENIA	0	0	PONT DE ARMENTERA	3	43
COLLDEJOU	0	0	PORRERA	0	0
CONESA	0	0	PRADELL	0	0
CONSTANTI	0	0	PRADES	0	0
CORBERA	0	0	PRAT DE COMPTE	0	0
CORNUDELLA	0	0	PRATDIP	0	0
CREIXEL	2	42	PUIGPELAT	0	0
CUNIT	23	63	QUEROL	0	0
CHERTA	0	0	RASQUERA	56	96
DOSAIGUAS	0	0	RENAU	0	0
ESPLUGA DE FRANCOLI	0	0	REUS	183	1983
FALSET	90	170	RIBA (La)	7	47
FATARELLA	0	0	RIBARROJA DE EBRO	0	0
FEBRO	0	0	RIERA (La)	3	43
FIGUERA (La)	0	0	RIUDECANAS	0	0
FIGUEROLA	0	0	RIUDECOLS	370	410
FLIX	0	0	RIUDOMS	0	0
FORES	0	0	ROCAFORT DE QUERALT	0	0
FREGINALS	0	0	RODA DE BARA	0	0
GALERA (La)	0	0	RODÑA	0	0
GANDESA	0	0	ROQUETAS	5	45
GARCIA	1	41	ROURELL	0	0
GARIDELLS	0	0	SALOMO	0	0
GINESTAR	0	0	SAN CARLOS DE LA RAPITA	46	486
GDALL	78	118	SAN JAIME DELS DOMENYS	0	0
GRATALLOPS	0	0	SANTA BARBARA	0	0

1 y 2. Ver notas en la primera página de esta Tabla.

	DEFICIT FUNCIONAL ¹	ALUMNOS AFECTADOS ²
SANTA COLOMA DE QUERALT	1	41
SANTA OLIVA	0	0
SANTA PERPETUA	0	0
SARREAL	0	0
SAVALLA DEL CONDADO	0	0
SECUITA (La)	0	0
SELVA (La)	0	0
SENANT	0	0
SOLIVELLA	0	0
TARRAGONA	256	3736
TIVENYS	0	0
TIVISA	0	0
TORRE DE FONTAUBELLA	0	0
TORRE DEL ESPAÑOL	6	46
TORREDEMBARRA	2	42
TORROJA	0	0
TORTOSA	74	834
ULLDECONA	0	0
ULLEMOLINS	0	0
VALLCLARA	0	0
VALLFOGONA DE RIUCORP	0	0

	DEFICIT FUNCIONAL ¹	ALUMNOS AFECTADOS ²
VALLMOLL	0	0
VALLS	47	247
VANDELLOS	15	55
VENDRELL	14	814
VESPELLA	0	0
VILABELLA	6	86
VILALLONGA	0	0
VILANOVA DE ESCORNALBOU	0	0
VILANOVA DE PRADES	0	0
VILAPLANA	0	0
VILARODONA	0	0
VILASECA	9	49
VILAVERT	0	0
VILELLA ALTA	0	0
VILELLA BAJA	0	0
VILLALBA DE LOS ARCOS	11	51
VIMBODI	20	100
VINEBRE	0	0
VIÑOLS Y ARCHS	0	0
TOTAL PROVINCIA DE TARRAGONA	1946	12826

1 y 2. Ver notas en la primera página de esta Tabla.

TABLA VI.6

ESCOLARIZACION. DEFICIT FUNCIONAL. TOTAL ALUMNOS AFECTADOS, E.G.B. Y PRIMARIA. AMBITO: COMARCAS EDUCATIVAS. CURSO 1971-72.

	DEFICIT FUNCIONAL ¹	ALUMNOS AFECTADOS ²		DEFICIT FUNCIONAL ¹	ALUMNOS AFECTADOS ²
BARCELONA	14666	82026	PALAFRUGELL	191	991
BESOS BAJO	5457	23937	PUIGCERDA	77	237
BESOS ALTO	1319	4999	RIPOLL	98	1298
COLLCEBOLA	819	5899	SANTA COLOMA DE FARNES	228	1268
LLOBREGAT DELTA	3013	15773	SAN FELIU DE GUIXOLS	213	1533
LLOBREGAT ORIENTAL	7106	33306	TOTAL PROVINCIA GERONA	3868	18988
LLOBREGAT LLANO	905	5465	VALLE DE ARAN	0	0
LLOBREGAT VALLE	419	3139	SOLSONES	54	294
MARESME NORTE	513	3153	PALLARS RIBAGORZA	0	0
MARESME SUR	1938	8498	URGELLET-CERDANA	27	67
VALLES ORIENTAL	1277	5117	NOGUERA-RIB. SID-MITG SEGRE	73	793
VALLES OCCIDENTAL	3109	21029	URGEL	137	1297
PENEDES	272	1712	LAS GARRIGAS	64	264
GARRAF	1095	4575	LA SEGARRA	24	144
AUSONA NORTE	685	2525	PLA DE LLEIDA	492	4252
AUSONA SUR	348	2188	TOTAL PROVINCIA LERIDA	871	7111
BERGUEDA	599	2399	AMPOSTA	186	1466
BAGES	960	4920	MORA DE EBRO	164	404
ANODIA	729	3569	REUS	630	2870
TOTAL PROVINCIA BARCELONA	45229	234229	TARRAGONA	307	4027
BAÑOLAS	214	1334	TORTOSA	286	1206
LA BISBAL	361	1481	VALLS	115	1075
BLANES	257	2217	VENDRELL	258	1778
FIGUERAS	1044	3604	TOTAL PROVINCIA TARRAGONA	1946	12826
GERONA	1002	3922	TOTAL CATALUÑA	51914	273154
OLLOT	183	1103			

1. Se considera "Déficit funcional" al número de alumnos que sobrepasa la tasa media de 40 alumnos/profesor.

2. Comprende la totalidad de alumnos escolarizados en las condiciones anteriores.

Tabla VI.7

**ESCOLARIZACION. DEFICIT FUNCIONAL Y TOTAL
DE ALUMNOS AFECTADOS, E.G.B. Y PRIMARIA.
AMBITO: COMARCAS EDUCATIVAS Y MUNICIPIOS
MAYORES DE 5.000 HABITANTES.
BARCELONA CAPITAL POR DISTRITOS.
CURSO 1971-1972**

TABLA VI.7

ESCOLARIZACION, DEFICIT FUNCIONAL Y TOTAL DE ALUMNOS AFECTADOS, E.G.B. Y PRIMARIA, AMBITO: DISTRIBUCION POR PROVINCIAS, COMARCAS EDUCATIVAS, MUNICIPIOS MAYORES DE 5000 HABITANTES, CURSO 1971-72

A. BARCELONA

COMARCAS Y MUNICIPIOS	DEFICIT FUNCIONAL		ALUMNOS AFECTADOS	
	NUMERO	TASA %	NUMERO	TASA %
PROVINCIA DE BARCELONA	45.229	10	234.229	50
BARCELONA	14.666	8	82.026	43
Distrito 1	221	4	1.861	31
Distrito 2	1.228	10	5.428	43
Distrito 3	1.266	5	6.066	22
Distrito 4	911	8	6.391	54
Distrito 5	544	8	2.704	41
Distrito 6	174	3	1.654	27
Distrito 7	1.249	10	6.049	48
Distrito 8	1.095	6	7.135	41
Distrito 9	3.342	7	22.462	50
Distrito 10	1.759	10	9.679	58
Distrito 11	772	10	3.212	41
Distrito 12	2.105	10	9.385	44
BESOS BAJO	5.457	14	23.937	61
BADALONA	2.260	10	10.580	48
MONGAT	57	8	337	50
S. ADRIAN DEL BESOS	497	15	2.897	85
STA. COLOMA DE GRAMANET	2.551	20	9.911	76
RESTO	92	31	212	72
BESOS ALTO	1.319	15	4.999	57
LA LLAGOSTA	34	3	394	32

COMARCAS Y MUNICIPIOS	DEFICIT FUNCIONAL		ALUMNOS AFECTADOS	
	NUMERO	TASA %	NUMERO	TASA %
MOLLET	458	16	1.778	62
MONTORNES	291	31	571	61
PARETS	161	19	601	70
STA. PERPETUA DE MOGUDA	115	10	675	56
RESTO	260	16	980	60
COLLEROLA	819	7	5.899	48
MONTCADA Y REIXACH	265	9	1.665	55
RIPOLLET	187	6	1.307	44
S. CUGAT DEL VALLES	151	5	1.151	39
SARDANYOLA	216	6	1.776	53
LLOBREGAT DELTA	3.013	14	15.773	73
CASTELLDEFELS	295	15	1.335	70
GAVA	825	26	2.505	79
PRAT DE LLOBREGAT	385	9	2.385	57
S. BAUDILIO LLOBREGAT	769	10	5.889	80
VILADECANS	607	15	3.087	75
RESTO	132	17	572	75
LLOBREGAT ORIENTAL	7.106	16	33.306	76
CORNELLA	1.063	11	7.143	71

COMARCAS Y MUNICIPIOS	DEFICIT FUNCIONAL		ALUMNOS AFECTADOS	
	NUMERO	TASA %	NUMERO	TASA %
ESPLUGAS DE LLOBREGAT	372	11	2.012	61
HOSPITALET	5.647	19	24.007	81
SAN JUSTO DESVERN	24	2	144	13
LLOBREGAT LLANO	905	9	5.465	55
MOLINS DE REY	96	5	656	32
S. FELIU DE LLOBREGAT	135	5	1.535	55
S. JUAN DESPI	281	13	1.121	50
S. VICENTE DELS HORTS	326	16	1.606	79
RESTO	67	7	547	57
LLOBREGAT VALLE	419	6	3.139	45
ESPARRAGUERA	29	3	669	64
MARTORELL	205	11	845	46
OLESA DE MONTSERRAT	72	6	312	25
RESTO	113	4	1.313	47
MARESME NORTE	513	7	3.153	42
ARENYS DE MAR	240	15	480	30
CANET DE MAR	0	0	0	0
CALELLA	19	2	419	40
MALGRAT	61	5	461	37
PINEDA	40	6	680	100
TORDERA	81	8	361	38

COMARCAS Y MUNICIPIOS	DEFICIT FUNCIONAL		ALUMNOS AFECTADOS	
	NUMERO	TASA %	NUMERO	TASA %
RESTO	72	6	752	63
MARESME SUR	1.938	14	8.498	61
MASNOU	98	9	298	27
MATARO	1.665	21	7.145	88
PREMIA	36	2	356	23
S. GINES DE VILASAR	0	0	0	0
S. JUAN DE VILASAR	12	2	172	32
RESTO	127	6	1.527	73
VALLES ORIENTAL	1.277	11	5.117	44
CANOVELLAS	205	22	925	98
CARDEDEU	65	12	265	48
FRANQUESAS (LAS)	20	4	420	75
GARRIGA (LA)	25	3	225	29
GRANOLLERS	660	15	2.140	49
SAN CELONI	41	4	201	18
RESTO	261	8	941	28
VALLES OCCIDENTAL	3.109	6	21.029	44
CALDAS DE MONTBUY	29	3	389	38
CASTELLAR DEL VALLES	18	2	258	28
RUBI	305	9	1.905	57
SABADELL	461	2	5.621	26

TABLA VI.7 (Continuación)

ESCOLARIZACIÓN. DEFICIT FUNCIONAL Y TOTAL DE ALUMNOS AFECTADOS, E.G.B. Y PRIMARIA. AMBITO: DISTRIBUCION POR PROVINCIAS, COMARCAS EDUCATIVAS, MUNICIPIOS MAYORES DE 5000 HABITANTES. CURSO 1971-72.

COMARCAS Y MUNICIPIOS	DEFICIT FUNCIONAL		ALUMNOS AFECTADOS	
	NUMERO	TASA %	NUMERO	TASA %
STA. MARIA DE BARBARA	169	31	289	54
TARRASA	1.937	11	11.657	67
RESTO	190	7	910	32
PENEDES	272	4	1.712	26
S. SADURNI DE NOYA	0	0	0	0
VILAFRANCA DEL PENEDES	40	2	920	33
RESTO	232	9	792	32
GARRAF	1.095	16	4.575	66
S. PEDRO DE RIBAS	0	0	0	0
SITGES	125	8	1.045	70
VILLANUEVA Y GELTRU	932	21	3.332	74
RESTO	38	12	198	61
AUSONA NORTE	685	11	2.525	42
MONLLEU	347	16	1.667	77
TORRELO	0	0	0	0
RESTO	338	12	858	30
AUSONA SUR	348	5	2.188	29
VICH	302	8	1.540	42
RESTO	46	1	648	17
BERGUEDA	599	12	2.399	48
BERGA	404	23	1.324	77
GIRONELLA	0	0	0	0
PUIGREIG	0	0	0	0
RESTO	195	10	1.075	52
BAGES	960	5	4.920	28
CARDONA	98	10	338	36
MANRESA	370	5	1.930	27
NAVAS	1	0	41	7
SALLENT	0	0	0	0
S. JUAN DE TORRUELLA	194	22	834	94
S. VICENTE DE CASTELLET	46	6	286	36
SURIA	0	0	0	0
RESTO	251	5	1.491	28
ANDIA	729	9	3.564	43
IGUALADA	409	9	1.729	36
STA. MARGARITA DE MONTI	32	6	432	86
VILANOVA DEL CAMI	198	41	478	100
RESTO	90	4	930	37

B. GERONA

COMARCAS Y MUNICIPIOS	DEFICIT FUNCIONAL		ALUMNOS AFECTADOS	
	NÚMERO	TASA %	NÚMERO	TASA %
PROVINCIA DE GERONA	3.868	8	18.988	41
BAÑOLAS	214	8	1.336	53
BAÑOLAS	34	3	872	73
RESTO	180	14	460	35
LA BISBAL	361	13	1.481	53
LA BISBAL	113	13	753	87
TORROELLA DE MONTGRI	200	33	360	60
RESTO	48	4	368	27
BLANES	257	7	2.217	60
BLANES	193	9	1.633	73
LLORET DE MAR	0	0	0	0
RESTO	64	8	584	81
FIGUERAS	1.044	13	3.604	53
FIGUERAS	259	9	1.619	57
ROSAS	75	10	595	82
RESTO	710	22	1.398	43
GERONA	1.002	8	3.922	32
CASSA DE LA SELVA	0	0	0	0
GERONA	370	6	2.570	39
SALT	0	0	0	0
S.GREGORIO	231	34	471	70

COMARCAS Y MUNICIPIOS	DEFICIT FUNCIONAL		ALUMNOS AFECTADOS	
	NÚMERO	TASA %	NÚMERO	TASA %
RESTO	401	13	881	28
OLOT	183	5	1.103	28
OLOT	1	0	801	32
RESTO	182	13	302	22
PALAFRUGELL	191	5	991	25
PALAFRUGELL	2	0	162	11
PALAMOS	36	3	436	32
RESTO	153	15	393	38
PUIGCERDA	77	8	237	25
PUIGCERDA	25	4	105	17
RESTO	52	18	132	40
RIPOLL	98	3	1.298	44
RIPOLL	33	3	873	74
RESTO	65	0	425	24
STA. COLOMA DE FARNES	228	7	1.268	41
STA. COLOMA DE FARNES	0	0	0	0
RESTO	228	10	1.268	53
S.FELIU DE GUIXOLS	213	7	1.533	50
S.FELIU DE GUIXOLS	126	8	966	65
RESTO	87	5	567	35

TABLA VI.7 (Continuación)

ESCOLARIZACIÓN. DEFICIT FUNCIONAL Y TOTAL DE ALUMNOS AFECTADOS, E.G.B. Y PRIMARIA. AMBITO: DISTRIBUCION POR PROVINCIAS, COMARCAS EDUCATIVAS, MUNICIPIOS MAYORES DE 5000 HABITANTES. CURSO 1971-72.

C. LERIDA

COMARCAS Y MUNICIPIOS	DEFICIT FUNCIONAL		ALUMNOS AFECTADOS	
	NUMERO	TASA %	NUMERO	TASA %
PROVINCIA DE LERIDA	871	2	7.111	19
VALLE DE ARAN	0	0	0	0
VIELLA	0	0	0	0
RESTO	0	0	0	0
SOLSONES	54	5	294	25
SOLSONA	45	6	205	26
RESTO	9	2	89	21
PALLARS RIBAGORZA	0	0	0	0
TREMP	0	0	0	0
RESTO	0	0	0	0
URGELLET CERDANYA	27	1	67	3
SEO DE URGEL (LA)	0	0	0	0
RESTO	27	2	67	6
NOGUERA R.SIO M. SEGRE	73	2	793	17
BALAGUER	52	3	252	17
RESTO	21	1	541	17
URGEL	137	3	1.297	26
TARREGA	25	2	265	23
MOLLERUSA	96	10	696	72
RESTO	16	1	336	11

COMARCAS Y MUNICIPIOS	DEFICIT FUNCIONAL		ALUMNOS AFECTADOS	
	NUMERO	TASA %	NUMERO	TASA %
LAS GARRIGAS	64	3	264	11
BORJAS BLANCAS	0	0	0	0
RESTO	64	4	264	14
LA SEGARRA	24	1	144	8
CERVERA	2	0	42	6
RESTO	22	2	102	10
LLANO DE LERIDA	492	3	4.252	25
LERIDA	401	4	3.161	29
RESTO	91	1	1.091	17

D. TARRAGONA

COMARCAS Y MUNICIPIOS	DEFICIT FUNCIONAL		ALUMNOS AFECTADOS	
	NUMERO	TASA %	NUMERO	TASA %
PROVINCIA DE TARRAGONA	1.946	4	12.826	26
AMPOSTA	186	4	1.466	32
ALCANAR	0	0	0	0
AMPOSTA	61	4	821	56
S. CARLOS DE RAPITA	46	5	486	50
ULLDECONA	0	0	0	0
RESTO	79	8	159	16
MORA DE EBRO	164	4	404	9
FLIX	0	0	0	0

COMARCAS Y MUNICIPIOS	DEFICIT FUNCIONAL		ALUMNOS AFECTADOS	
	NUMERO	TASA %	NUMERO	TASA %
MORA DE EBRO	0	0	0	0
RESTO	164	4	404	11
REUS	630	5	2.870	22
CAMBRILS	0	0	0	0
REUS	183	3	1.983	27
VILASECA	9	1	49	4
RESTO	438	13	838	25
TARRAGONA	307	2	4.027	31
TARRAGONA	256	2	3.736	34
RESTO	51	2	291	14
TORTOSA	286	4	1.206	18
ROQUETAS	5	1	45	11

COMARCAS Y MUNICIPIOS	DEFICIT FUNCIONAL		ALUMNOS AFECTADOS	
	NUMERO	TASA %	NUMERO	TASA %
TORTOSA	74	1	834	16
RESTO	207	16	327	25
VALLS	115	2	1.075	21
MONTBLANCH	28	4	188	30
VALLS	47	3	247	14
RESTO	40	2	640	25
VENDRELL	258	9	1.778	64
VENDRELL	14	1	814	67
RESTO	244	16	964	63

E. TOTAL CATALUÑA

TOTAL CATALUÑA	51.914	9	273.154	45
----------------	--------	---	---------	----

Capítulo VII

ENSEÑANZAS DE GRADO MEDIO

Apartado VII-1. MAGISTERIO
TABLA VII-1.1
MAGISTERIO. NUMERO DE CENTROS Y ALUMNOS POR SECTORES.¹ DISTRIBUCION PROVINCIAL.
CURSO 1971-72

	PUBLICO		IGLESIA		TOTAL	
	CENTROS	ALUMNOS	CENTROS	ALUMNOS	CENTROS	ALUMNOS
PROVINCIA DE BARCELONA	1	3.803	3	282	4	4.085
PROVINCIA DE GERONA	1	474	-	-	1	474
PROVINCIA DE LERIDA	1	709	1	9	2	718
PROVINCIA DE TARRAGONA	1	454	2	91	3	545
TOTAL CATALUÑA	4	5.440	6	382	10	5.822

1. No existe ninguna Escuela Normal de Magisterio en el Sector Privado que no sea de la Iglesia.

TABLA VII-1.3
MAGISTERIO. ALUMNOS MATRICULADOS, CLASIFICADOS POR CURSOS, AÑOS DE EDAD Y SEXO. DISTRIBUCION PROVINCIAL. CURSO 1971-72
VII-1.3.1 BARCELONA

CURSO	16 AÑOS		17 AÑOS		18 AÑOS		19 AÑOS		20 AÑOS		21 AÑOS		22 AÑOS		23 AÑOS		24 Y + AÑOS		TOTAL		
	V	M	V	M	V	M	V	M	V	M	V	M	V	M	V	M	V	M	V	M	TOTAL
PRIMERO	52	113	62	127	55	129	64	132	63	104	56	103	60	103	57	91	74	95	543	997	1.540
SEGUNDO	7	85	74	102	75	153	86	110	72	151	75	134	72	104	68	81	74	100	603	1020	1.623
TERCERO	-	-	10	45	41	39	35	61	34	63	28	34	39	45	28	76	16	67	231	430	661
PRACTICAS	-	-	-	-	5	31	7	28	10	32	8	32	4	30	5	37	7	20	46	210	256
TOTAL	59	198	146	274	176	352	192	331	179	350	167	303	175	282	158	285	171	282	1423	2.657	4080

VII-1.3.2 GERONA

CURSO	16 AÑOS		17 AÑOS		18 AÑOS		19 AÑOS		20 AÑOS		21 AÑOS		22 AÑOS		23 AÑOS		24 Y + AÑOS		TOTAL		
	V	M	V	M	V	M	V	M	V	M	V	M	V	M	V	M	V	M	V	M	TOTAL
PRIMERO	10	18	14	19	21	43	11	17	4	5	2	5	2	1	2	1	2	2	67	113	180
SEGUNDO	-	-	6	17	15	29	21	36	12	20	3	9	1	1	-	2	2	3	60	117	177
TERCERO	-	-	-	-	7	10	17	26	12	16	6	12	2	4	1	2	-	2	45	72	117
PRACTICAS	-	-	-	-	-	-	-	-	-	-	-	-	-	-	-	-	-	-	-	-	-
TOTAL	10	18	20	36	43	82	49	79	28	41	11	26	5	6	3	7	3	7	172	302	474

1. Estos datos pertenecen al Curso 1970-71.

VII-1.33 LERIDA.

CURSO	16 AÑOS		17 AÑOS		18 AÑOS		19 AÑOS		20 AÑOS		21 AÑOS		22 AÑOS		23 AÑOS		24 Y + AÑOS		TOTAL		
	V	M	V	M	V	M	V	M	V	M	V	M	V	M	V	M	V	M	V	M	TOTAL
PRIMERO	16	30	26	49	16	38	18	21	11	12	1	4	-	2	-	2	3	2	91	160	251
SEGUNDO	-	-	23	40	29	56	25	48	23	21	10	7	9	4	3	3	17	5	139	134	273
TERCERO	-	-	-	-	8	26	17	28	8	15	5	14	5	5	2	2	7	8	52	98	150
PRACTICAS	-	-	-	-	-	-	-	-	-	-	-	-	-	-	-	-	-	-	-	-	-
TOTAL	16	30	49	89	53	120	60	97	42	48	16	25	14	11	5	7	27	15	282	392	674

VII-1.34 TARRAGONA.

CURSO	16 AÑOS		17 AÑOS		18 AÑOS		19 AÑOS		20 AÑOS		21 AÑOS		22 AÑOS		23 AÑOS		24 Y + AÑOS		TOTAL		
	V	M	V	M	V	M	V	M	V	M	V	M	V	M	V	M	V	M	V	M	TOTAL
PRIMERO	10	21	9	38	23	44	12	29	9	13	10	5	4	3	-	4	-	2	77	159	236
SEGUNDO	-	-	7	23	19	43	14	30	7	18	4	9	2	3	4	1	2	4	59	131	190
TERCERO	-	-	-	-	9	15	12	29	3	17	3	11	6	4	4	4	9	3	46	83	129
PRACTICAS	-	-	-	-	-	-	-	-	-	-	-	-	-	-	-	-	-	-	-	-	-
TOTAL	10	21	16	61	51	102	38	88	19	48	17	25	12	10	8	9	11	9	182	373	555

2. Los datos de una de las Escuelas Normales de Tarragona pertenecen al Curso 1970-71.

TABLA VII 1.3 (Continuación)
MAGISTERIO. ALUMNOS MATRICULADOS, CLASIFICADOS POR CURSOS, AÑOS DE EDAD Y SEXO. DISTRIBUCION PROVINCIAL. CURSO 1971-72.

VII-1.3.5 TOTAL CATALUÑA

CURSO	16 AÑOS		17 AÑOS		18 AÑOS		18 AÑOS		20 AÑOS		21 AÑOS		22 AÑOS		23 AÑOS		24 Y + AÑOS		TOTAL		
	V	M	V	M	V	M	V	M	V	M	V	M	V	M	V	M	V	M	V	M	TOTAL
PRIMERO	88	182	111	233	115	254	105	199	87	134	69	117	66	109	59	100	78	101	778	1429	2207
SEGUNDO	7	85	110	182	138	281	146	224	114	210	92	159	84	112	75	87	95	112	861	1452	2313
TERCERO	-	-	10	45	65	90	81	144	57	111	42	71	52	58	35	84	32	80	374	683	1.057
PRACTICAS	-	-	-	-	5	31	7	28	10	32	8	32	4	30	5	37	7	20	46	210	256
TOTAL	95	267	231	460	323	656	339	595	268	487	211	379	206	309	174	308	212	313	2059	3774	5.833

TABLA VII-1.5
MAGISTERIO. NUMERO DE PROFESORES SEGUN CATEGORIAS, POR SEXOS. DISTRIBUCION PROVINCIAL. CURSO 1971-72

	CATEDRATICOS			ADJUNTOS			ENCARGADOS DE CURSO			AYUDANTES			PROFESORES ESPECIALES			TOTAL		
	V	M	T	V	M	T	V	M	T	V	M	T	V	M	T	V	M	T
	BARCELONA	21	29	50	4	2	6	2	-	2	12	12	24	9	13	22	48	56
GERONA ¹	6	3	9	1	-	1	-	-	-	-	-	-	3	3	6	10	6	16
LERIDA ²	3	3	6	-	-	-	4	1	5	-	4	4	3	3	6	10	11	21
TARRAGONA ³	15	30	45	-	3	3	6	3	9	1	1	2	6	11	17	28	48	76
CATALUÑA	45	65	110	5	5	10	12	4	16	13	17	30	21	30	51	96	121	217

1. Estos datos pertenecen al Curso 1970-71.

2. Además de estos Profesores hay 5 varones y 6 mujeres cuya categoría no se especifica.

3. Los datos de la Escuela Normal de Tarragona pertenecen al Curso 1970-71.

Apartado VII-2. ENSEÑANZAS TECNICAS DE GRADO MEDIO

TABLA VII-2.1

**ENSEÑANZAS TECNICAS DE GRADO MEDIO. NUMERO DE ESCUELAS.
AMBITO: DISTRIBUCION PROVINCIAL. CURSO 1971-72.**

	NUMERO DE ESCUELAS
BARCELONA	
INGENIEROS TECNICOS AGRICOLAS	1
ARQUITECTOS TECNICOS	1
INGENIEROS TECNICOS INDUSTRIALES	4
INGENIEROS TECNICOS DE MINAS	1
INGENIEROS TECNICOS NAVALES	1
TARRAGONA	
INGENIEROS TECNICOS INDUSTRIALES	1
TOTAL	9

TABLA VII-2.2

ENSEÑANZAS TÉCNICAS DE GRADO MEDIO.¹ ALUMNOS MATRICULADOS, CLASIFICADOS POR CURSOS, CLASES DE ENSEÑANZA Y SEXO. CURSO 1971-72.

	OFICIAL			LIBRE ²			TOTAL		
	V	M	T	V	M	T	V	M	T
PREPARATORIO ³	376	31	407	1.210	14	1.224	1.586	45	1.631
PRIMERO,	2.588	137	2.725	3.781	85	3.866	6.369	222	6.591
SEGUNDO	1.147	68	1.215	2.019	64	2.083	3.166	132	3.298
TERCERO	1.176	55	1.231	1.371	33	1.404	2.547	88	2.635
TOTAL	5.287	291	5.578	8.381	196	8.577	13.668	487	14.155

1. Estos datos se refieren a las escuelas radicadas en la provincia de Barcelona a los que hay que añadir 344 alumnos de la Escuela Náutica (Curso 1970-71). En Tarragona existen 443 alumnos en la especialidad de Ingenieros Técnicos Industriales (Curso 1970-71).

2. Datos referidos al curso 1970-71.

3. Para las escuelas de Arquitectos Técnicos, comprende los cursos de Adaptación y Experimental.

TABLA VII-2.3

ENSEÑANZAS TÉCNICAS DE GRADO MEDIO.¹ NUMERO DE PROFESORES SEGUN SU CLASE, POR SEXOS.² CURSO 1971-72.

	V	M	T
CATEDRATICOS (o profesores titulares o numerarios)	95	2	97
ADJUNTOS O AUXILIARES	86	2	88
ENCARGADOS DE CURSO	197	2	199
PROF. DE RELIGION	6	-	6
PROF. ESPECIALES	16	2	18
MAESTROS DE TALLER O LABORATORIO	44	4	48
ADJUNTOS DE TALLER O LABORATORIO	12	-	12
TOTAL	456	12	504

1. Estos datos se refieren a las escuelas radicadas en la provincia de Barcelona. Se desconoce el número de profesores de la Escuela Náutica. En Tarragona el número total de profesores es de 104 en la especialidad de Ingenieros Técnicos Industriales (Curso 1970-71).

2. Para la Escuela de Ingenieros Técnicos de Minas no existe más información que el número total de 36 profesores.

TABLA VII-2.4

ENSEÑANZAS TÉCNICAS DE GRADO MEDIO. INGENIEROS TÉCNICOS AGRICOLAS.¹ ALUMNOS MATRICULADOS CLASIFICADOS POR CURSOS, CLASES DE ENSEÑANZA Y SEXO. CURSO 1971-72.

CURSOS	OFICIAL			LIBRE ²			TOTAL		
	V	M	T	V	M	T	V	M	T
PREPARATORIO	1	-	1	12	-	12	13	-	13
PRIMERO	130	10	140	164	7	171	294	17	311
SEGUNDO	77	5	82	102	7	109	179	12	191
TERCERO	56	3	59	51	3	54	107	6	113
TOTAL	264	18	282	329	17	346	593	35	628

1. Existe una sola escuela de tal modalidad, radicada en Barcelona capital.

2. Estos datos se refieren al curso 1970-71.

TABLA VII-2.5

ENSEÑANZAS TÉCNICAS DE GRADO MEDIO. INGENIEROS TÉCNICOS AGRICOLAS.¹ ALUMNOS CLASIFICADOS POR ESPECIALIDADES,² CLASE DE ENSEÑANZA Y SEXOS. CURSO 1971-72.

ESPECIALIDADES	OFICIAL			LIBRE ³			TOTAL		
	V	M	T	V	M	T	V	M	T
EXPLOTACIONES AGRO-PECUARIAS	41	1	42	63	2	65	104	3	107
HORTOFRUTICULTURA Y JARDINERIA	25	4	29	24	4	28	49	8	57
INDUSTRIAS AGRICOLAS	11	-	11	15	1	16	26	1	27
TOTAL	77	5	82	102	7	109	179	12	191

1. Existe una sola escuela de tal modalidad, radicada en Barcelona capital.

2. Alumnos matriculados en primer curso de especialidad.

3. Estos datos se refieren al curso 1970-71.

TABLA VII-2.6

ENSEÑANZAS TÉCNICAS DE GRADO MEDIO. INGENIEROS TÉCNICOS AGRICOLAS.¹ ALUMNOS MATRICULADOS POR CURSOS, EDAD Y SEXO. CURSO 1971-72.

A. OFICIAL

CURSOS	MENOS DE 17 AÑOS		17 AÑOS		18 AÑOS		19 AÑOS		20 AÑOS		21 AÑOS	
	V	M	V	M	V	M	V	M	V	M	V	M
PREPARATORIO	-	-	-	-	-	-	1	-	-	-	-	-
PRIMERO	6	-	22	-	20	4	25	2	24	1	13	-
SEGUNDO	-	-	1	-	7	-	15	1	16	1	13	2
TERCERO	-	-	-	-	2	-	6	-	11	-	13	1
TOTAL	6	-	23	-	29	4	47	3	51	2	39	3

B. LIBRE²

PREPARATORIO	-	-	-	-	-	-	1	-	1	-	3	-
PRIMERO	-	-	4	-	4	-	9	1	21	3	30	2
SEGUNDO	-	-	4	-	4	-	8	-	10	-	16	1
TERCERO	-	-	-	-	2	-	3	-	3	-	6	-
TOTAL	-	-	8	-	10	-	21	1	35	3	55	3

1. Existe una sola escuela de tal modalidad radicada en Barcelona capital.

2. Estos datos se refieren al curso 1970-71.

22 AÑOS		23 AÑOS		24 AÑOS		25 AÑOS		26 AÑOS		27 AÑOS		MAS DE 27 AÑOS		TOTALES		
V	M	V	M	V	M	V	M	V	M	V	M	V	M	V	M	T
-	-	-	-	-	-	-	-	-	-	-	-	-	-	1	-	1
1	2	6	-	1	-	2	-	3	1	1	-	6	1	130	10	140
7	1	3	-	4	1	4	-	3	-	2	-	2	-	77	5	82
8	2	5	-	4	-	5	-	-	-	1	-	1	-	56	3	59
16	5	14	-	9	1	11	-	6	1	4	-	9	1	264	18	282

2	-	-	-	2	-	-	-	2	-	-	-	1	-	12	-	12
14	1	28	-	5	-	11	-	19	-	5	-	14	-	164	7	171
19	1	10	-	9	1	16	2	-	-	1	-	9	-	102	7	109
3	-	6	1	9	1	9	1	4	-	2	-	4	-	51	3	54
38	2	44	1	25	2	36	3	25	-	8	-	28	-	329	17	346

TABLA VII-2.7

**ENSEÑANZAS TECNICAS DE GRADO MEDIO. INGENIEROS TECNICOS AGRICOLAS.¹
 NUMERO DE PROFESORES SEGUN SU CLASE, POR SEXOS. CURSO 1971-72.**

	VARONES	MUJERES	TOTAL
CATEDRATICOS(o profesores titulares o numerarios).	22	1	23
ADJUNTOS O AUXILIARES	16	-	16
ENCARGADOS DE CURSO	2	-	2
PROFESORES DE RELIGION	1	-	1
PROFESORES ESPECIALES	2	-	2
MAESTROS DE TALLER O LABORATORIO	-	-	-
ADJUNTOS TALLER O LABORATORIO	-	-	-
TOTAL	43	1	44

1. Existe una sola escuela de tal modalidad radicada en Barcelona capital.

TABLA VII-2.8
ENSEÑANZAS TÉCNICAS DE GRADO MEDIO. ARQUITECTOS TÉCNICOS.¹ ALUMNOS MATRICULADOS POR CURSOS, CLASES DE ENSEÑANZA Y SEXO. CURSO 1971-72.

CURSOS	OFICIAL			LIBRE ²			TOTAL		
	V	M	T	V	M	T	V	M	T
ADAPTACION	38	2	40	-	-	-	38	2	40
EXPERIMENTAL	157	26	183	29	1	30	186	27	213
PRIMERO	1.088	59	1.147	1.094	29	1.123	2.182	88	2.270
SEGUNDO	473	27	500	363	7	370	836	34	870
TERCERO	426	21	447	169	2	171	595	23	618
TOTAL	2.182	135	2.317	1.655	39	1.694	3.837	174	4.011

1. Existe una sola escuela de tal modalidad, radicada en Barcelona.

2. Estos datos se refieren al curso 1970-71.

TABLA VII-2.9

ENSEÑANZAS TÉCNICAS DE GRADO MEDIO. ARQUITECTOS TÉCNICOS.¹ ALUMNOS MATRICULADOS POR CURSOS, EDAD Y SEXO. CURSO 1971-72.

A. OFICIAL

CURSOS	MENOS DE 17 AÑOS		17 AÑOS		18 AÑOS		19 AÑOS		20 AÑOS		21 AÑOS	
	V	M	V	M	V	M	V	M	V	M	V	M
ADAPTACION	-	-	-	-	-	-	-	-	-	-	-	-
EXPERIMENTAL ²	3	1	22	9	44	7	29	4	21	1	14	1
PRIMERO	28	4	78	9	155	9	211	16	163	11	136	6
SEGUNDO	-	-	1	1	6	4	37	6	57	3	76	3
TERCERO	-	-	-	-	2	1	21	2	35	5	46	3
TOTAL	31	5	101	19	207	21	292	28	276	20	272	13

B. LIBRE³

PREPARATORIO	1	-	-	-	4	-	4	-	2	-	3	-
PRIMERO	6	-	29	2	61	1	125	6	150	5	159	6
SEGUNDO	-	-	-	-	6	2	19	2	18	1	34	1
TERCERO	-	-	-	-	1	-	4	-	2	-	10	-
TOTAL	7	-	29	2	72	3	152	8	172	6	206	7

1. Existe una sola escuela de tal modalidad, radicada en Barcelona.

2. Corresponde al curso Preparatorio de las otras Escuelas de Grado Medio.

3. Estos datos se refieren al curso 1970-71.

22 AÑOS		23 AÑOS		24 AÑOS		25 AÑOS		26 AÑOS		27 AÑOS		MAS DE 27 AÑOS		TOTALES		
V	M	V	M	V	M	V	M	V	M	V	M	V	M	V	M	T
-	-	-	-	-	-	5	1	3	-	2	1	28	-	38	2	40
13	1	7	-	2	1	-	1	1	-	1	-	-	-	157	26	183
98	3	70	2	46	3	24	-	23	-	14	-	38	-	1088	59	1147
71	5	83	2	45	2	35	-	25	-	9	-	34	1	473	27	500
73	4	78	3	56	2	40	-	30	1	12	-	33	-	426	21	447
255	13	238	7	149	8	104	2	82	1	38	1	133	1	2182	135	2317

1	-	6	-	2	-	1	-	2	-	2	-	1	1	29	1	30
145	3	112	1	82	2	58	2	42	-	26	1	99	-	1094	29	1123
49	-	56	-	52	1	36	-	29	-	20	-	44	-	363	7	370
20	-	35	2	34	-	24	-	13	-	9	-	17	-	169	2	171
215	3	209	3	170	3	119	2	86	-	57	1	161	1	1655	39	1694

TABLA VII-2.10

ENSEÑANZAS TÉCNICAS DE GRADO MEDIO. ARQUITECTOS TÉCNICOS.¹ NÚMERO DE PROFESORES, SEGÚN SU CLASE, POR SEXOS. CURSO 1971-72.

	VARONES	MUJERES	TOTAL
CATEDRÁTICOS (o profesores titulares o numerarios)	14	-	14
ADJUNTOS O AUXILIARES	14	-	14
ENCARGADOS DE CURSO	86	1	87
PROF. DE RELIGION	1	-	1
PROF. ESPECIALES	3	1	4
MAESTROS TALLER O LABORATORIO	5	-	5
ADJUNTOS TALLER O LABORATORIO	5	-	5
TOTAL	128	2	130

1. Existe una sola escuela de tal modalidad, radicada en Barcelona.

TABLA VII-2.11

**ENSEÑANZAS TÉCNICAS DE GRADO MEDIO. INGENIEROS TÉCNICOS INDUSTRIALES.¹
ALUMNOS MATRICULADOS, CLASIFICADOS POR CURSOS, CLASES DE ENSEÑANZA Y SEXO. CURSO 1971-72.**

CURSOS	OFICIAL			LIBRE ²			TOTAL		
	V	M	T	V	M	T	V	M	T
PREPARATORIO	153	3	156	1.133	13	1.146	1.286	16	1.302
PRIMERO	1.313	68	1.381	2.504	48	2.552	3.817	116	3.933
SEGUNDO	565	35	600	1.538	50	1.588	2.103	85	2.188
TERCERO	674	31	705	1.143	28	1.171	1.817	59	1.876
TOTAL	2.705	137	2.842	6.318	139	6.457	9.023	276	9.299

1. Estos datos se refieren a las escuelas radicadas en la provincia de Barcelona. Existe también una escuela de esta especialidad en la Universidad Laboral de Tarragona que contaba con 443 alumnos en el curso 1970-71.

2. Estos datos se refieren al curso 1970-71.

TABLA VII-2.12

**ENSEÑANZAS TÉCNICAS DE GRADO MEDIO. INGENIEROS TÉCNICOS INDUSTRIALES.¹
ALUMNOS CLASIFICADOS POR ESPECIALIDADES,² CLASE DE ENSEÑANZA Y SEXOS. CURSO 1971-72.**

ESPECIALIDADES	OFICIAL			LIBRE ³			TOTAL		
	V	M	T	V	M	T	V	M	T
MECANICOS	406	2	408	805	2	807	1.211	4	1.215
ELECTRICOS	562	2	564	997	1	998	1.559	3	1.562
QUIMICOS	444	54	498	422	48	470	866	102	968
TEXTILES	93	4	97	83	2	85	176	6	182
TOTAL	1.505	62	1.567	2.307	53	2.360	3.812	115	3.927

1. Estos datos se refieren a las escuelas radicadas en la provincia de Barcelona.

2. Alumnos matriculados en primer curso de Especialidad.

3. Estos datos se refieren al curso 1970-71.

TABLA VII-2.13

**ENSEÑANZAS TÉCNICAS DE GRADO MEDIO. INGENIEROS TÉCNICOS INDUSTRIALES.¹
ALUMNOS MATRICULADOS POR CURSOS, EDAD Y SEXO. ÁMBITO: TOTAL CATALUÑA.
CURSO 1971-72.**

A. OFICIAL

CURSOS	MENOS DE 17 AÑOS		17 AÑOS		18 AÑOS		19 AÑOS		20 AÑOS		21 AÑOS	
	V	M	V	M	V	M	V	M	V	M	V	M
PREPARATORIO	1	-	24	-	36	-	38	-	28	-	15	1
PRIMERO	53	9	137	13	233	11	307	13	248	6	112	7
SEGUNDO	3	-	14	3	46	5	90	9	119	9	117	3
TERCERO	-	-	1	-	22	2	83	7	123	6	155	4
TOTAL	57	9	176	16	337	18	518	29	518	21	399	15

B. LIBRE²

PREPARATORIO	21	1	206	6	331	-	217	3	115	-	61	2
PRIMERO	18	-	138	8	275	9	463	11	447	7	317	2
SEGUNDO	-	-	6	2	33	-	131	10	214	8	241	11
TERCERO	-	-	-	-	2	-	38	4	143	5	171	1
TOTAL	39	1	350	16	641	9	849	28	919	20	790	16

1. Estos datos se refieren a las escuelas radicadas en la provincia de Barcelona.

2. Estos datos se refieren al curso 1971-72.

22 AÑOS		23 AÑOS		24 AÑOS		25 AÑOS		26 AÑOS		27 AÑOS		MAS DE 27 AÑOS		TOTALES		
V	M	V	M	V	M	V	M	V	M	V	M	V	M	V	M	T
3	1	1	1	-	-	1	-	2	-	1	-	3	-	153	3	156
45	2	36	2	28	3	18	-	17	1	8	-	42	1	1284	68	1352
84	3	31	-	18	1	19	2	14	-	4	-	9	-	568	35	603
109	3	75	5	39	1	29	1	15	2	5	-	18	-	674	31	705
241	9	143	8	85	5	67	3	48	3	18	-	72	1	2679	137	2816

30	-	46	1	23	-	18	-	9	-	8	-	48	-	1133	13	1146
198	3	162	3	159	4	92	-	65	-	36	-	134	1	2504	48	2552
213	6	212	6	147	2	94	-	69	4	54	-	124	1	1538	50	1588
186	6	165	4	120	2	96	2	61	2	53	1	104	1	1139	28	1167
627	15	585	14	449	8	300	2	204	6	151	1	410	3	6314	139	6453

TABLA VII-2.14

ENSEÑANZAS TÉCNICAS DE GRADO MEDIO. INGENIEROS TÉCNICOS INDUSTRIALES.¹ NUMERO DE PROFESORES, SEGUN SU CLASE, POR SEXOS. CURSO 1971-72.

	VARONES	MUJERES	TOTAL
CATEDRATICOS (o Prof. Titulares o numerarios)	59	1	60
ADJUNTOS O AUXILIARES	56	2	58
ENCARGADOS DE CURSO	109	1	110
PROF. DE RELIGION	4	-	4
PROF. ESPECIALES	11	1	12
MAESTROS DE TALLER O LABORATORIO	39	4	43
ADJUNTOS DE TALLER O LABORATORIO	7	-	7
TOTAL	285	9	294

1. Estos datos se refieren a las escuelas radicadas en la provincia de Barcelona. Existe también una escuela de esta especialidad en la Universidad Laboral de Tarragona que contaba con 104 profesores en el curso 1970-71.

TABLA VII-2.15

ENSEÑANZAS TÉCNICAS DE GRADO MEDIO. INGENIEROS TÉCNICOS DE MINAS.¹ ALUMNOS MATRICULADOS. CLASIFICACION POR CURSOS. CLASES DE ENSEÑANZA Y SEXO. CURSO 1971-72.

	OFICIAL			LIBRE			TOTAL		
	V	M	T	V	M		V	M	T
PREPARATORIO	27	-	27	36	-	36	63	-	63
PRIMERO	57	-	57	19	1	20	76	1	77
SEGUNDO	32	1	33	16	-	16	48	1	49
TERCERO	20	-	20	8	-	8	28	-	228
TOTAL	136	1	137	79	1	80	215	2	217

1. Existe una sola escuela de tal modalidad, radicada en Manresa (Barcelona).

TABLA VII-2.16

**ENSEÑANZAS TÉCNICAS DE GRADO MEDIO. INGENIEROS TÉCNICOS DE MINAS.¹
ALUMNOS MATRICULADOS POR EDAD Y SEXO. SEGUN CLASES DE ENSEÑANZA.
CURSO 1971-72.**

A. OFICIAL

	AÑOS												TO- TAL
	- DE 16	16	17	18	19	20	21	22	23	24	25	+ DE 25	
VARONES	-	5	8	16	15	17	13	9	15	10	6	22	136
MUJERES	-	-	-	-	1	-	-	-	-	-	-	-	1
TOTAL	-	5	8	16	16	17	13	9	15	10	6	22	137

B. LIBRE

VARONES	-	1	10	15	9	9	1	5	2	8	5	14	79
MUJERES	-	-	-	-	-	-	-	1	-	-	-	-	1
TOTAL	-	1	10	15	9	9	1	6	2	8	5	14	80

1. Existe una sola escuela de tal modalidad, radicada en Manresa (Barcelona).

TABLA VII-2.17

ENSEÑANZAS TÉCNICAS DE GRADO MEDIO. INGENIEROS TÉCNICOS DE MINAS. NÚMERO DE PROFESORES.

La única información existente es el número total de Profesores de todas las categorías, que asciende a 36.

Apartado VII-3. ASISTENTES TECNICOS SANITARIOS

TABLA VII-3.1

ASISTENTES TECNICOS SANITARIOS. NUMERO DE CENTROS. AMBITO: DISTRIBUCION PROVINCIAL. CURSO 1971-72.

	NUMERO DE CENTROS
BARCELONA	12
GERONA	1
LERIDA	1
TARRAGONA	3
TOTAL	17

TABLA VII-3.2

ASISTENTES TECNICOS SANITARIOS. ALUMNOS MATRICULADOS CLASIFICADOS POR CURSOS Y SEXO. AMBITO: DISTRIBUCION PROVINCIAL. CURSO 1971-72.

	PRIMERO			SEGUNDO			TERCERO			TOTAL		
	V	M	TOTAL	V	M	TOTAL	V	M	TOTAL	V	M	TOTAL
BARCELONA	150	1094	1244	118	863	981	96	705	801	364	2662	3026
GERONA	-	20	20	-	15	15	-	15	15	-	50	50
LERIDA	-	39	39	-	30	30	-	17	17	-	86	86
TARRAGONA	-	93	93	-	43	43	-	26	26	-	162	162
TOTAL	150	1246	1396	118	951	1069	96	763	859	364	2960	3324

TABLA VII-3.3**ASISTENTES TECNICOS SANITARIOS. ALUMNOS MATRICULADOS DISTRIBUIDOS POR EDADES. AMBITO: DISTRIBUCION PROVINCIAL. CURSO 1971-72.**

	16 AÑOS	17 AÑOS	18 AÑOS	19 AÑOS	20 AÑOS	21 AÑOS	22 AÑOS	23 AÑOS	24 AÑOS	25 AÑOS	+ DE 25 AÑOS	TOTAL
BARCELONA ¹	5	157	248	258	210	87	89	47	36	33	197	1367
GERONA	-	11	9	16	8	1	2	2	-	-	1	50
LERIDA	-	3	18	22	15	12	4	2	-	-	10	86
TARRAGONA	11	22	58	38	12	6	3	1	-	1	10	162
TOTAL	16	193	333	334	245	106	98	52	36	34	218	1665

1. Faltan los datos correspondientes a tres centros.

TABLA VII-3.4**ASISTENTES TECNICOS SANITARIOS. NUMERO DE PROFESORES POR SEXOS. AMBITO: DISTRIBUCION PROVINCIAL. CURSO 1971-72.**

	VARONES	MUJERES	TOTAL
BARCELONA	219	113	332
GERONA	19	3	22
LERIDA	18	1	19
TARRAGONA	48	14	62
TOTAL	304	131	435

Apartado VII-4. COMERCIO

TABLA VII-4.1

COMERCIO. NUMERO DE CENTROS Y ALUMNOS. AMBITO: DISTRIBUCION PROVINCIAL. CURSO 1971-72.

	CENTROS	ALUMNOS	
		OFICIALES	LIBRES ¹
BARCELONA	2	1.305	7.530
GERONA	-	-	-
LERIDA	1	97	130
TARRAGONA	-	-	-
TOTAL	3	1.402	7.660

1. Estos datos corresponden al curso 1970-71.

TABLA VII-4.2

COMERCIO. DISTRIBUCION DE ALUMNOS POR GRADOS Y CURSOS. AMBITO: DISTRIBUCION PROVINCIAL. CURSO 1971-72.

A. OFICIAL

	BARCELONA	GERONA	LERIDA	TARRAGONA	TOTAL
PERICIAL					
PRIMERO	371	-	42	-	413
SEGUNDO	241	-	29	-	270
TERCERO	118	-	26	-	144
TOTAL	730	-	97	-	827
PROFESIONAL					
PRIMERO	220	-	-	-	220
SEGUNDO	237	-	-	-	237
TERCERO	58	-	-	-	58
TOTAL	515	-	-	-	515

B. LIBRE¹

	BARCELONA	GERONA	LERIDA	TARRAGONA	TOTAL
PERICIAL					
PRIMERO	1.806	-	27	-	1.833
SEGUNDO	1.535	-	48	-	1.583
TERCERO	912	-	55	-	967
TOTAL	4.253	-	130	-	4.383
PROFESIONAL					
PRIMERO	741	-	-	-	741
SEGUNDO	624	-	-	-	624
TERCERO	331	-	-	-	331
TOTAL	1.696	-	-	-	1.696

1. Estos datos pertenecen al Curso 1970-71.

TABLA VII-4.3

COMERCIO. DISTRIBUCION DE ALUMNOS POR EDAD Y SEXO. AMBITO: DISTRIBUCION PROVINCIAL. CURSO 1971-72.

A. OFICIAL

	MENOS DE 15 AÑOS		15 AÑOS		16 AÑOS		17 AÑOS		18 AÑOS		19 AÑOS	
	V	M	V	M	V	M	V	M	V	M	V	M
BARCELONA	9	15	33	28	58	45	107	34	111	32	112	39
GERONA	-	-	-	-	-	-	-	-	-	-	-	-
LERIDA	-	-	14	4	14	8	22	4	11	7	4	4
TARRAGONA	-	-	-	-	-	-	-	-	-	-	-	-
TOTAL	9	15	47	32	72	53	129	38	122	39	116	43

B. LIBRE¹

BARCELONA	132	319	197	329	362	368	548	254	629	209	667	167
GERONA	-	-	-	-	-	-	-	-	-	-	-	-
LERIDA	-	-	7	1	1	1	13	3	17	4	18	7
TARRAGONA	-	-	-	-	-	-	-	-	-	-	-	-
TOTAL	132	319	204	330	363	369	561	257	646	213	685	174

1. Estos datos se refieren al curso 1970-71.

20 AÑOS		21 AÑOS		22 AÑOS		23 AÑOS		MAS DE 23 AÑOS		TOTAL		
V	M	V	M	V	M	V	M	V	M	V	M	T
124	40	100	14	67	20	66	25	192	34	979	326	1.305
-	-	-	-	-	-	-	-	-	-	-	-	-
1	-	1	-	-	-	2	1	-	-	69	28	97
-	-	-	-	-	-	-	-	-	-	-	-	-
125	40	101	14	67	20	68	26	192	34	1.048	354	1.402

654	116	555	92	366	77	287	53	833	81	5.230	2.065	7.295
-	-	-	-	-	-	-	-	-	-	-	-	-
9	4	8	2	5	-	5	-	23	2	106	24	130
-	-	-	-	-	-	-	-	-	-	-	-	-
663	120	563	94	371	77	292	53	856	83	5.336	2.089	7.425

TABLA VII-4.4
COMERCIO. NUMERO DE PROFESORES SEGUN SU CLASE. POR SEXOS. CURSO 1971-72.

	BARCELONA			GERONA			LERIDA ¹			TARRAGONA			TOTAL		
	V	M	T	V	M	T	V	M	T	V	M	T	V	M	T
	CATEDRATICOS (o Profesores numerarios o titulares)	23	9	32	-	-	-	-	-	-	-	-	-	23	9
ADJUNTOS o AUXILIARES	6	1	7	-	-	-	-	-	-	-	-	-	6	1	7
ENCARGADOS DE CURSO	11	5	16	-	-	-	-	-	-	-	-	-	11	5	16
PROF. DE RELIGION	1	-	1	-	-	-	-	-	-	-	-	-	1	11	1
PROF. ESPECIALES	5	6	11	-	-	-	-	-	-	-	-	-	5	6	11
TOTAL	46	21	67	-	-	-	17	5	22	-	-	-	63	26	89

¹ No se dispone de la distribución según clase de profesorado de la provincia de Lérida.

Capítulo VIII

ENSEÑANZA UNIVERSITARIA

TABLA VIII.1

UNIVERSIDAD AUTONOMA. NUMERO DE ALUMNOS MATRICULADOS POR FACULTADES Y CURSOS. CURSO 1971-72

FACULTADES	CURSOS						TOTAL
	PRIMERO	SEGUNDO	TERCERO	CUARTO	QUINTO ¹	DOCTORADO	
LETRAS							
SAN CUGAT	624	254	212	105	-	30	1.225
COLEGIO UNIVERSITARIO GERONA	144	136	92	-	-	-	372
COLEGIO UNIVERSITARIO LERIDA	288	-	-	-	-	-	288
TOTAL LETRAS	1.056	390	304	105	-	30	1.885
MEDICINA							
SAN PABLO	343	360	280	125	-	66	1.174
BELLATERRA	320	-	-	-	-	-	320
TOTAL MEDICINA	663	360	280	125	-	66	1.494
CIENCIAS							
BELLATERRA	827	191	58	-	-	16	1.092
COLEGIO UNIVERSITARIO GERONA	147	29	-	-	-	-	176
TOTAL CIENCIAS	974	220	58	-	-	16	1.268
C. ECONOMICAS							
BARCELONA	278	101	21	-	-	55	455
COLEGIO UNIVERSITARIO GERONA	46	-	-	-	-	-	46
TOTAL ECONOMICAS	324	101	21	-	-	55	501
DERECHO							
BELLATERRA	162	-	-	-	-	-	162
TOTAL DERECHO	162	-	-	-	-	-	162
CIENCIAS DE LA INFORMACION							
BARCELONA	136	-	-	-	-	-	136
TOTAL CIENCIAS INFORMACION	136	-	-	-	-	-	136
FARMACIA							
BARCELONA	38	-	-	-	-	-	38
TOTAL FARMACIA	38	-	-	-	-	-	38
TOTAL ALUMNOS	3.353	1.071	663	230	-	167	5.484

1. No existe todavía alumnado de quinto curso.

TABLA VIII.2

UNIVERSIDAD AUTONOMA. NUMERO DE PROFESORES POR FACULTADES, SEGUN CATEGORIAS ACADEMICAS Y TIPOS DE DEDICACION. CURSO 1970-71.¹

CATEGORIAS Y DEDICACION	FACULTADES							
	LETRAS	LETRAS GERONA	CIENCIAS	CIENCIAS GERONA	ECONOMICAS	MEDICINA	TOTAL	
CATEDRATICOS	NORMAL	1	-	-	-	1	3	5
	PLENA	3	-	1	-	3	7	14
	EXCLUSIVA	4	1	4	-	3	4	16
TOTAL	8	1	5	-	7	14	35	
AGREGADOS	NORMAL	-	-	-	-	-	-	-
	PLENA	8	-	-	-	-	-	8
	EXCLUSIVA	4	-	4	-	2	9	19
TOTAL	12	-	4	-	2	9	27	
ADJUNTOS	NORMAL	3	1	3	1	6	2	16
	PLENA	5	1	7	-	1	9	23
	EXCLUSIVA	4	1	3	-	1	5	14
TOTAL	12	3	13	1	8	16	53	
ENCARGADOS CURSO	NORMAL	14	47	7	19	-	4	91
	PLENA	-	-	-	-	-	-	-
	EXCLUSIVA	-	-	-	-	-	-	-
TOTAL	14	47	7	19	-	4	91	
AYUDANTE CLASE PRACT.	NORMAL	18	-	20	6	6	35	85
	PLENA	-	-	-	-	-	-	-
	EXCLUSIVA	13	1	21	-	8	22	65
TOTAL	31	1	41	6	14	57	150	
TOTAL GENERAL	77	52	70	26	31	100	356	

1. No se ha podido disponer de los datos del curso 1971-72.

TABLA VIII.3

UNIVERSIDAD DE BARCELONA. NUMERO DE ALUMNOS MATRICULADOS POR FACULTADES, LICENCIATURAS Y CURSOS. CURSO 1971-72

A. OFICIAL

	PRIMERO	SEGUNDO	TERCERO	CUARTO	QUINTO	TOTAL
LETRAS						
BARCELONA						
COMUNES	2.080	2.476	-	-	-	4.556
FILOSOFIA	-	-	166	56	60	282
PSICOLOGIA	-	-	472	303	206	981
PEDAGOGIA	-	-	210	110	108	428
H. GENERAL	-	-	30	34	44	108
H. ANTIGUA	-	-	30	19	18	67
H. MEDIEVAL	-	-	18	8	6	32
H. MODERNA	-	-	166	83	55	304
GEOGRAFIA	-	-	66	31	32	129
H. DEL ARTE	-	-	71	61	35	167
FILOLOGIA CLASICA	-	-	27	4	13	44
FILOLOGIA LATINA	-	-	9	5	8	22
FILOLOGIA GRIEGA	-	-	4	3	3	10
FILOLOGIA HEBREA	-	-	-	1	1	2
FILOLOGIA ARABE	-	-	5	1	5	11
LINGUISTICA ROMANICA	-	-	45	44	41	130
LINGUISTICA ROMANICA HISPANICA	-	-	127	120	112	359
LINGUISTICA ROMANICA CATALANA	-	-	22	10	14	46
LINGUISTICA ROMANICA FRANCESA	-	-	21	14	22	57
LINGUISTICA ROMANICA ITALIANA	-	-	1	-	1	2
FILOLOGIA INGLESA	-	-	-	-	-	-
FILOLOGIA ALEMANA	-	-	28	19	24	71
LINGUISTICA GERMANA	-	-	-	-	-	-
NO CONSTA	-	-	29	2	1	32
TOTAL BARCELONA	2.080	2.476	1.547	928	809	7.840
PALMA DE MALLORCA	116	104	-	-	-	220
TARRAGONA	302	-	-	-	-	302
TOTAL LETRAS	2.498	2.580	1.547	928	809	8.362
MEDICINA	916	667	621	481	383	3.068
CIENCIAS						
Selectivo	1.876	-	-	-	-	1.876
Exactas	-	157	135	61	41	394

	PRIMERO	SEGUNDO	TERCERO	CUARTO	QUINTO	TOTAL
Físicas	-	135	112	79	59	385
Químicas	-	357	235	208	177	977
Biológicas	-	247	173	108	113	641
Geológicas	-	27	29	19	21	96
TOTAL CIENCIAS	1.876	923	684	475	411	4.369
ECONOMICAS	1.092	507	667	381	216	2.863
DERECHO	-	-	-	-	-	-
BARCELONA	1.021	644	466	425	193	2.749
LERIDA	46	42	22	29	-	139
TOTAL DERECHO	1.067	686	488	454	193	2.888
FARMACIA	548	449	270	254	200	1.721
TOTAL ALUMNOS	7.997	5.812	4.277	2.973	2.212	23.271

B. LIBRE

LETRAS						
BARCELONA						
COMUNES	516
FILOSOFIA	67
PSICOLOGIA	145
PEDAGOGIA	42
H. GENERAL	21
H. ANTIGUA	2
H. MEDIEVAL	2
H. MODERNA	54
GEOGRAFIA	5
H. DEL ARTE	10
FILOLOGIA CLASICA	5
FILOLOGIA LATINA	2
FILOLOGIA GRIEGA	-	-	-	-	-	-
FILOLOGIA HEBREA	6
FILOLOGIA ARABE	2
LINGUISTICA ROMANICA	48 ¹
LINGUISTICA HISPANICA	-	-	-	-	-	-

1. Pertenecen 11 a la especialidad Lengua y 37 a Literatura.

TABLA VIII.3 (Continuación)

UNIVERSIDAD DE BARCELONA. NUMERO DE ALUMNOS MATRICULADOS POR FACULTADES, LICENCIATURAS Y CURSOS. CURSO 1971-72

	PRIMERO	SEGUNDO	TERCERO	CUARTO	QUINTO	TOTAL
LINGUISTICA CATALANA	5
LINGUISTICA FRANCESA	10
LINGUISTICA ITALIANA	3
FILOGIA INGLESA	22
FILOGIA ALEMANA	
LINGUISTICA GERMANA	-	-	-	-	-	-
NO CONSTA	-	-	-	-	-	-
TOTAL BARCELONA	967
PALMA DE MALLORCA	-	-	-	-	-	-
TARRAGONA	-	-	-	-	-	-
TOTAL LETRAS	287	235	200	148	97	967
MEDICINA	194	165	105	128	107	957
CIENCIAS ²						
SELECTIVO	193	193
EXACTAS	25
FISICAS	56
QUIMICAS	78
BIOLOGICAS	63
GEOLOGICAS	6
TOTAL CIENCIAS	193	421
ECONOMICAS	403	460	460	348	305	1.976
DERECHO						
BARCELONA	360	209	176	139	134	1.018
LERIDA	-	-	-	-	-	-
TOTAL DERECHO	360	209	176	139	134	1.018
FARMACIA ³	205	191	37	51	19	653
TOTAL ALUMNOS BARCELONA	1.642	1.260	978	814	662	5.992

2. Estos datos corresponden al curso 1970-71.

3. Están incluidos 160 alumnos de sexto curso de Farmacia (Plan Antiguo).

TABLA VIII.4

UNIVERSIDAD DE BARCELONA. NUMERO DE PROFESORES POR FACULTADES, SEGUN CATEGORIAS ACADEMICAS Y TIPOS DE EDUCACION. CURSO 1971-72.

PROFESORES	FACULTADES							TOTAL
	CIENCIAS	FILOSOFIA Y LETRAS	FARMACIA	MEDICINA	DERECHO	ECONOMICAS		
CATEDRATICOS NUMERARIOS	35	31	13	14	14	16		132
CATEDRATICOS PROVISIONALES	1	4	-	1	1	3		10
CATEDRATICOS CONTRATADOS	2	2	-	1	1	-		5
TOTAL CATEDRATICOS	38	37	13	16	16	19		147
AGREGADOS NUMERARIOS	7	13	5	2	2	-		28
AGREGADOS PROVISIONALES	13	13	5	4	4	5		44
TOTAL AGREGADOS	20	26	10	6	6	5		72
ADJUNTOS	62	50	29	45	28	34		248
ADJUNTOS CONTRATADOS	68	123	6	13	24	26		260
TOTAL ADJUNTOS	130	173	35	58	52	60		508
AYUDANTES	107	100	53	86	63	81		490
AYUDANTES CONTRATADOS	40	38	13	28	18	17		154
TOTAL AYUDANTES	147	138	66	114	81	98		644
ENCARGADOS DE CURSO	15	69	-	4	7	12		107
TOTALES	350	441	124	205	162	194		1.476

TABLA VIII.5**UNIVERSIDAD POLITECNICA. NUMERO DE ALUMNOS MATRICULADOS POR ESCUELAS Y CURSOS. CURSO 1971-72.****A. OFICIAL**

	CURSOS					
	PRIMERO	SEGUNDO	TERCERO	CUARTO	QUINTO	TOTAL
ARQUITECTURA	611	206	212	210	196	1.435
INDUSTRIALES						
BARCELONA	1.011	707	352	371	300	2.741
TARRASA	227	204	57	103	68	659
TOTAL	1.238	911	409	474	368	3.400
TELECOMUNICACIONES	101	98	-	-	-	199
TOTAL ALUMNOS	1.950	1.215	621	684	564	5.034

B. LIBRE

ARQUITECTURA	549	235	268	145	124	1.321
INDUSTRIALES						
BARCELONA	378	369	443	574	536	2.300
TARRASA	65	148	90	34	94	431
TOTAL	443	517	533	608	630	2.731
TELECOMUNICACIONES	12	14	-	-	-	26
TOTAL ALUMNOS	1.004	766	801	753	754	4.078

TABLA VIII.6

UNIVERSIDAD POLITECNICA. NUMERO DE PROFESORES DISTRIBUIDOS SEGUN CATEGORIAS ACADEMICAS Y TIPOS DE DEDICACION. CURSO 1971-72

		ARQUITECTURA	INDUSTRIALES BARCELONA / TARRASA		TELECOMUNICACIONES	TOTAL
CATEDRATICOS	Normal	12	11	6	-	29
	Plena	3	8	7	-	18
	Exclusiva	2	6	3	-	11
TOTAL		17	25	16	-	58
ENCARGADOS CATEDRA	Normal	6	8	14	-	28
	Plena	-	-	-	-	-
	Exclusiva	-	-	-	-	-
TOTAL		6	8	14	-	28
ADJUNTOS	Normal	21	29	25	-	75
	Plena	6	4	4	-	14
	Exclusiva	1	1	1	-	3
TOTAL		28	34	30	-	92
ENCARGADOS CURSO	Normal	199	228	45	-	472
	Plena	-	-	1	-	1
	Exclusiva	-	-	-	-	-
TOTAL		199 ¹	228 ²	46 ³	21 ⁴	494
AYUDANTES CLASES PR	Normal	26	76	38	-	140
	Plena	-	-	-	-	-
	Exclusiva	-	-	-	-	-
TOTAL		26	76	38	-	140
MAESTROS LABORATORIO	Normal	9	8	11	-	28
	Plena	-	16	6	-	22
	Exclusiva	-	2	1	-	3
TOTAL		9	26	18	-	53
TOTAL GENERAL		285	397	162	-	865

1. Entre los 199 profesores encargados de curso figuran 5 profesores especiales.
2. Entre los 228 profesores encargados de curso figuran 5 profesores especiales.
3. Entre los 46 profesores encargados de curso figuran 5 encargados de laboratorio.
4. Sólo existen 21 profesores encargados de curso puesto que es el primer año de funcionamiento de la escuela.

Capítulo IX

OTRAS ENSEÑANZAS

TABLA IX.1**TURISMO. NUMERO DE CENTROS. AMBITO: DISTRIBUCION PROVINCIAL.¹ CURSO 1971-72.**

	CENTROS
BARCELONA ¹	4
GERONA	-
LERIDA	-
TARRAGONA	-

1. De los cuatro centros existentes sólo se han obtenido datos de tres de ellos.

TABLA IX.2**TURISMO. ALUMNOS MATRICULADOS, CLASIFICADOS POR CURSOS Y SEXO.¹ CURSO 1971-72.**

	V	M	TOTAL
PRIMERO	74	119	193
SEGUNDO	44	51	95
TERCERO	28	56	84
TOTAL	146	226	372

1. Estos datos se refieren a las tres escuelas de la provincia de Barcelona antes citadas.

TABLA IX.3**TURISMO. ALUMNOS MATRICULADOS, CLASIFICADOS POR SEXO Y EDAD.¹ CURSO 1971-72.**

	AÑOS												TOTAL
	- DE 16	16	17	18	19	20	21	22	23	24	25	+ DE 25	
VARONES	-	4	17	28	38	17	17	10	5	3	2	5	146
MUJERES	1	8	33	50	59	36	14	15	2	3	1	4	226
TOTAL	1	12	50	78	97	53	31	25	7	6	3	9	372

1. Estos datos se refieren a las tres escuelas de la provincia de Barcelona antes citadas.

TABLA IX.4**TURISMO. NUMERO DE PROFESORES, POR SEXOS.¹ CURSO 1971-72.**

VARONES	47
MUJERES	14
TOTAL	61

1. Estos datos se refieren a las tres escuelas de la provincia de Barcelona antes citadas.

TABLA IX.5
BIBLIOTECARIAS.¹ NUMERO DE ALUMNOS, POR SEXOS.
CURSO 1971-72.

	V	M	TOTAL
PRIMERO	-	18	18
SEGUNDO	-	22	22
TERCERO	-	17	17
TOTAL	-	57	57

1. Estos datos se refieren a la Escuela de Bibliotecarias de la Excelentísima Diputación Provincial de Barcelona.

TABLA IX.6
BIBLIOTECARIAS.¹ NUMERO DE PROFESORES, POR
SEXOS. CURSO 1971-72.

VARONES	8
MUJERES	8
TOTAL	16

1. Estos datos se refieren a la Escuela de Bibliotecarias de la Excelentísima Diputación Provincial de Barcelona.

TABLA IX.7
OTRAS ENSEÑANZAS. NUMERO DE ALUMNOS Y PROFESORES. AMBITO: DISTRIBUCION PROVINCIAL. CURSO 1970-71.

	ARTES APLICADAS		MUSICA		ASISTENTES SOCIALES		CAPACITACION AGRARIA		PUBLICIDAD		PUERICULTURA		GRADUADOS SOCIALES	
	ALUMN.	PROF.	ALUMN.	PROF.	ALUMN.	PROF.	ALUMN.	PROF.	ALUMN.	PROF.	ALUMN.	PROF.	ALUMN.	PROF.
BARCELONA ¹	4.645	85	3.441	116	189	••	46	••	188	••	227	••	1.096	••
GERONA	-	-	480	8	-	••	-	••	-	••	-	••	-	••
LERIDA	109	10	913	5	21	••	54	••	-	••	-	••	-	••
TARRAGONA	-	-	613	12	13	••	-	••	-	••	-	••	178	••
TOTAL	4.754	95	5.447	141	223	••	100	••	188	••	277	••	1.274	••

1. Incluidos los de grado superior de los conservatorios de Música.