


BOLETÍN MENSUAL INSUMOS Y FACTORES ASOCIADOS A LA PRODUCCIÓN AGROPECUARIA

GOBIERNO DE COLOMBIA

DANE INFORMACIÓN
ESTRATÉGICA



INFORME DE CONTEXTO

El cultivo de mora (*Rubus glaucus* Benth) en Colombia y un estudio de caso de los costos de producción en el municipio de San Bernardo (Cundinamarca)

El siguiente documento hace referencia a las características más relevantes del cultivo de mora en el país, especialmente su origen, los principales usos, las particularidades de la planta y el fruto, algunos aspectos agroecológicos, la producción nacional y municipal, y un ejemplo de los costos de producción en el municipio de San Bernardo (Cundinamarca), elaborado mediante un estudio de caso.

Así, pues, la planta de mora pertenece a la familia de las rosáceas, originaria de las regiones altas de América Tropical, como Ecuador, Colombia, Pana-

¹ Perenne: Se refiere a que el ciclo de vida puede durar por más de dos años.

má, países de Centroamérica y México; sin embargo, se han reportado especies similares en África. La mora de Castilla *Rubus glaucus* es la más cultivada en Colombia por su adaptabilidad, ciertas condiciones especiales y una mayor demanda de consumo. Se conocen otras variedades como la *Rubus Bogotensis* HBk, que se encuentra sembrada en los departamentos de Antioquia, Valle del Cauca, Santander y Cundinamarca (SENA, 1998).

En lo que corresponde a las características, la planta de mora es perenne,¹ de tipo arbustivo, con tallos rastreros o semierguidos con espinas, que emergen de la base de la planta generando macollas que presentan diferentes tipos como machos, hembras o látigos; la raíz de la planta es muy superficial; las hojas, según su disposición, son alternas y están integradas por tres folíolos que cuentan con bordes aserrados, mostrando un haz de color verde y el envés

CONTENIDO

El cultivo de mora (<i>Rubus glaucus</i> Benth) en Colombia y un estudio de caso de los costos de producción en el municipio de San Bernardo (Cundinamarca)	01
Precios de insumos pecuarios	10
Precios de insumos agrícolas	75
Precios de empaques	152
Precios de elementos pecuarios	156

A LA PRODUCCIÓN AGROPECUARIA

blanquecino; las flores son de pétalos color blanco o rosado y presentan un gran número de estambres y pistilos autofértiles. El fruto está conformado por muchas drupas (polidrupa), es decir, se trata de un fruto carnoso con semilla en su interior, insertado en un receptáculo; puede ser de diferentes colores, desde rojo hasta púrpura cuando está maduro. Una característica importante de la planta es que presenta floración y fructificación permanente, con picos de producción cada cinco o seis meses.

Esta fruta se destaca por sus características organolépticas como el sabor y el aroma, por lo que es muy apetecida en la industria, la medicina y la culinaria; en esta última se emplea en la preparación de jugos, ensaladas, gelatinas, helados, mermeladas y salsas, entre otros usos. La pulpa de la fruta contiene proteínas, carbohidratos, grasa, azúcares y vitaminas como A, C, E y K y ácido fólico; razón por la cual tiene beneficios en la salud humana, pues la vitamina A ayuda con salud ocular, la vitamina C mejora la inmunidad y proporciona antioxidantes esenciales, la vitamina E actúa como un antioxidante y combate los radicales libres, la vitamina K ayuda a la absorción del calcio y a la coagulación sanguínea, y el folato es importante en el desarrollo de los glóbulos rojos y la formación del ADN. Así, esta fruta, al ser rica en antioxidantes y baja en calorías, ofrece una dieta saludable; además la fibra ayuda a reducir el colesterol y mejora la digestión y la salud del colon; los antioxidantes inhiben el crecimiento de ciertos tipos de células tumorales. Y en cuanto a los elementos, se destaca el potasio, que es un mineral importante para la regulación de los fluidos y minerales del cuerpo; cuenta también con otros elementos como hierro, calcio, sodio, magnesio, zinc, yodo y fósforo.

En relación con las condiciones agroecológicas que requiere la planta para su óptimo desarrollo como cultivo, debe estar en altitudes de los 1.200 y los 3.500 metros sobre el nivel del mar, pero lo más apropiado es de 1.800 a 2.400 metros, con rangos de temperatura de 16 a 18 °C, humedad relativa entre un 70 y 80 %; en cuanto a la precipitación, se debe distribuir de 1.200 a 1.700 milímetros de lluvia durante el año. Respecto a los suelos, las moras no toleran los que están mal drenados, prefiriendo los que son permea-



Fuente: DANE.

bles, de textura franca, profundos, con buen contenido de materia orgánica del 5 a 10% y con un pH de 5,5 a 7. La pendiente recomendable en el cultivo es la de terrenos que sean levemente ondulados; pues si es excesiva la inclinación del suelo, se producen dificultades en las labores del cultivo (Corpoica, 2008).

Ahora bien, en relación con la producción de mora en el país, según la información de las Evaluaciones Agropecuarias Municipales del año (EVA, 2016), se registró un total de 110.453 toneladas (t), siendo el departamento de Santander el principal productor, con un 23,7 % en relación con el total acumulado, predominando los municipios de Piedecuesta (7.680 t), Bolívar (4.440 t), Sucre (3.390 t), Charta (2.982 t), Santa Bárbara (2.495 t), El Playón (850 t) y Florián (800 t). Le siguió Cundinamarca con un 23,6 %, que registró el municipio más importante en la producción en el país como lo es San Bernardo, con 7.912 t, además de Silvania (4.512 t), Arbeláez (4.488 t), Fusagasugá (2.320 t), Quipile (1.715 t) y Pasca (1.605 t). Antioquia reportó un 10,7 %, destacando los municipios de El Peñol (3.270 t), Guarne (2.408 t), Marinilla (1.120 t), Medellín (1.047 t) y San Vicente Ferrer (860 t). El departamento de Huila concentró el 6,6 %, prevaleciendo los municipios de Pitalito (1.095 t), La Plata (942 t) e Isnos (917 t). En Boyacá la producción fue del 5,9 %, sobresaliendo los municipios de Arcabuco (936 t) y Gachantivá (842 t). Y en Tolima, de igual manera, se reportó un 5,9 %, destacando los municipios de Ibagué (2.250 t), Roncesvalles (1.456 t) e Icononzo (1.336 t). Además, se registraron otros 12 departamentos productores de mora, con participaciones inferiores al 5,8 %, como Nariño, Valle del Cauca, Norte de Santander, Caldas, Cesar, Cauca, Risaralda, Putumayo, Quindío, Meta, Casanare y Chocó.

A LA PRODUCCIÓN AGROPECUARIA

En relación con el estudio de caso, se empleó el método de investigación participativa (Durston y Miranda, 2002), que consistió en realizar una entrevista a un productor del cultivo de mora en el municipio de San Bernardo en el departamento de Cundinamarca, quien es seleccionado por su representatividad en la zona, la experiencia en el cultivo, la colaboración de ofrecer la información, el área sembrada y el rendimiento, principalmente. Así, se procedió a obtener la información indagando a este productor según la fase del sistema de cultivo, comenzando con la preparación del terreno hasta llegar a la cosecha y la comercialización del producto. En esta forma, el encuestador lleva a cabo la elaboración de la encuesta de forma organizada y teniendo en cuenta los diferentes rubros, unidades, cantidades y frecuencias, que generan como resultado una tabla de costos con un alto nivel de detalle. Respecto a los costos de producción del cultivo de mora en el municipio de San Bernardo (Cundinamarca), se debe tener en cuenta que son propios de este productor, por lo que se pueden presentar diferencias en comparación con otros, pues en el sistema de cultivo inciden aspectos como la topografía del terreno, las distancias de siembra, los sitios de compra de insumos, la comercialización del producto, las características del suelo, el tipo de tenencia de la tierra, el paquete tecnológico empleado, los rendimientos, las prácticas culturales y, en general, los componentes ambiental, político, financiero y social que, entre otros, pueden alterar los costos de producción.

Entonces, al aplicar la encuesta se conocen unos costos de producción por hectárea para una primera fase de cultivo, que corresponde al establecimiento y dura un año, y para una segunda fase, que es de sostenimiento y corresponde al siguiente año. Es de anotar que el cultivo se puede dejar produciendo por unos cinco años.

Ahora bien, debido a que la visita se realizó en el mes de julio de 2018, cabe mencionar que se utilizaron los precios del componente de Insumos y Factores Asociados a la Producción Agropecuaria del Sipsa-DANE, en dicho mes, asignando los valores a cada rubro y generando los costos de producción por hectárea del cultivo de mora.

En lo que corresponde a la caracterización del productor, este se encuentra clasificado, de acuerdo con el tamaño, como mediano,² pues el área sembrada de mora en su finca en el momento de la visita fue de 1,5 hectáreas. Además, emplea técnicas tradicionales de manejo de cultivo, como preparación de suelos en forma manual y aplicaciones considerables de fertilizantes, insecticidas y fungicidas; tiene acceso a créditos, y respecto al mercadeo de la mora, posee información y contactos de mayoristas, quienes compran el producto en la finca y luego hacen una adecuada poscosecha distribuyendo la fruta a la central de Corabastos, en la ciudad de Bogotá, y a otras plazas de mercado, industrias, almacenes de cadena o exportadores.

En este caso el productor determina el sitio de siembra iniciando con las labores de preparación del terreno, que se hacen con unos 30 días de anticipación a la siembra, mediante mano de obra, en esta ocasión con una rozada³ del terreno; dependiendo de la cantidad de especies no deseadas, se emplea mano de obra. Son necesarios 18 jornales en la preparación del terreno.

Posteriormente se realiza la preparación del sitio de siembra mediante un trazado⁴ y el hoyado⁵, que consiste en hacer cuadrados de 40 por 40 centímetros (cm), con una profundidad de 30 cm, lo que contribuye a una adecuada aireación del suelo, un buen desarrollo radicular de la planta y la toma de nutrientes. En estas dos actividades se emplean 4 y 12 jornal por hectárea, respectivamente.

Para el trazado es necesario contar con pita, estacas, decímetro (para medir las distancias entre plantas y surcos) y materiales para marcar el sitio exacto de siembra. Posteriormente se realiza la hoyada en el terreno, haciendo un número de huecos igual a la cantidad de plantas a sembrar por hectárea, en este caso 1.360; es decir, a una distancia de 2,5 metros entre plantas y de 3 metros entre hileras. Una vez hechos los huecos, se desinfectan con cal agrícola, empleando 6 bultos por hectárea; esto, a su vez, sirve para corregir el pH del suelo; tal actividad requiere un jornal por hectárea.

² Estructuras de costos de producción. Se registra como productor mediano a quien cuenta con un área de cultivo entre 0,5 y 1,5 ha (CII y MADR, 2010).

³ Rozar: Es limpiar un terreno de matas y hierbas inútiles para labrarlo.

⁴ Trazado: Es una actividad que se hace de forma mecanizada con el tractor y un implemento denominado rastrillo, que tiene varios dientes que pasan por el suelo para desmenuzar y nivelar.

⁵ Hoyado: Es hacer los agujeros donde van a quedar las plantas. Cada hoyo se hace de 40 cm por 40 cm y a una profundidad de 30 cm.

A LA PRODUCCIÓN AGROPECUARIA

Tabla 1. Estudio de caso de los costos de producción de mora por hectárea en el municipio de San Bernardo (Cundinamarca)
Fase de establecimiento
2018 (julio)

Costos directos	Establecimiento, año 1			
	Cantidad	Unidad	Valor/unidad	Valor total
Labores de cultivo				
Preparación del terreno	18	Jornales	35.000	630.000
Trazada y hoyada	16	Jornales	35.000	560.000
Aplicación de abono orgánico	4	Jornales	35.000	140.000
Fertilización y aplicación de enmienda	2	Jornales	35.000	70.000
Siembra	12	Jornales	35.000	420.000
Resiembra	2	Jornales	35.000	70.000
Aplicación de fertilizantes	28	Jornales	35.000	980.000
Plateo	26	Jornales	35.000	910.000
Podas	15	Jornales	35.000	525.000
Control de arvenses y aporques	22	Jornales	35.000	770.000
Control de plagas y enfermedades	12	Jornales	35.000	420.000
Construcción de tutorado	48	Jornales	35.000	1.680.000
Mantenimiento de tutorado	2	Jornales	35.000	70.000
Colgada	12	Jornales	35.000	420.000
Riego (operario)	14	Jornales	35.000	490.000
Cosecha (recolección, clasificación, empacada y pesada)	44	Jornales	35.000	1.540.000
Insumos				
Material de propagación	1.400	Plántulas	800,0	1.120.000
Abono orgánico	1.000	Kilogramos	150,0	150.000
Enmienda	6	Bultos	13.500	81.000
Fertilizante simple	15	Kilogramos	9.587	143.805
Fertilizante compuesto	18	Bultos	82.277	1.480.989
Fertilizante foliar	15	Kilogramos	4.200	63.000
Insecticidas	23	Kilogramo-Litro	30.311	697.150
Fungicidas	11	Kilogramo-Litro	29.753	327.281
Insumos para control biológico	2	Kilogramos	15.000	30.000
Alambre liso	460	Kilogramos	4.601	2.116.400
Grapas	15	Kilogramos	7.000	105.000
Postes de madera	600	Postes	6.000	3.600.000
Empaques	20	Canastillas	3.600	72.000
Hilaza	1	Cono	12.000	12.000
Transporte de insumos	1	Contrato	600.000	600.000
Costos indirectos	Cantidad	Unidad	Valor/unidad	Valor total
Arrendamiento	12	Ha/mes	100.000	1.200.000
Administración	12	Ha/mes	60.000	720.000
Asistencia técnica	12	Ha/mes	80.000	960.000
Tarifa de agua	12	Ha/mes	5.000	60.000
Equipo de riego	1	Ha/año	920.000	920.000
Análisis de suelos	1	Ha/año	90.000	90.000
Costo total				24.243.625
Rendimiento (kilos)		3.000		

Fuente: DANE, Sipsa. 2018

A LA PRODUCCIÓN AGROPECUARIA

Tabla 2. Estudio de caso de los costos de producción de mora por hectárea en el municipio de San Bernardo (Cundinamarca)
Fase de sostenimiento
2018 (julio)

Costos directos	Sostenimiento (año 2)			
	Cantidad	Unidad	Valor/unidad	Valor total
Labores de cultivo				
Aplicación de fertilizantes	38	Jornales	35.000	1.330.000
Plateo	26	Jornales	35.000	910.000
Podas	15	Jornales	35.000	525.000
Control de arvenses y aporques	22	Jornales	35.000	770.000
Control de plagas y enfermedades	14	Jornales	35.000	490.000
Mantenimiento de tutorado	2	Jornales	35.000	70.000
Colgada	8	Jornales	35.000	280.000
Riego (operario)	14	Jornales	35.000	490.000
Cosecha (recolección, clasificación, empacada y pesada)	155	Jornales	35.000	5.425.000
Insumos				
Fertilizante simple	10	Kilogramos	9.587	95.870
Fertilizante compuesto	30	Bultos	82.277	2.468.315
Fertilizante foliar	25	Kilogramos	4.200	105.000
Insecticidas	31	Kilogramo-Litro	45.431	1.408.374
Fungicidas	10	Kilogramo-Litro	28.438	284.375
Insumos para control biológico	2	Kilogramos	15.000	30.000
Empaques	20	Canastillas	3.600	72.000
Hilaza	1	Cono	12.000	12.000
Transporte de insumos	1	Contrato	300.000	300.000
Costos indirectos	Cantidad	Unidad	Valor/unidad	Valor total
Arrendamiento	12	Ha/mes	100.000	1.200.000
Administración	12	Ha/mes	60.000	720.000
Asistencia técnica	12	Ha/mes	80.000	960.000
Tarifa de agua	12	Ha/mes	5.000	60.000
Equipo de riego	1	Ha/año	920.000	920.000
Análisis de suelos	1	Ha/año	90.000	90.000
Costo total				19.015.934
Rendimiento (kilos)			12.000	

Fuente: DANE, Sipsa. 2018

En el momento de la siembra se hace la aplicación de abono orgánico, utilizando gallinaza a razón de una tonelada por hectárea, además de 5 bultos de fertilizante compuesto de nitrógeno, fósforo y potasio, con 4 y 2 jornales en la aplicación de este abono y fertilizante compuesto, respectivamente.

En lo que corresponde al material de propagación, este se obtiene de un vivero que provee plantas con buena adaptación agroecológica y calidad; así, el cultivo refleja características de rendimiento y resistencia a plagas y enfermedades. Las plantas se deben

encargar con unos 3 meses de anterioridad a la siembra, ya que este es el tiempo que tardan estas en vivero para estar listas; cada una se paga a un costo de \$800; se compraron 1.360 unidades más un 5 % que se asume de pérdida, es decir, en total son 1.400 plantas por hectárea, pues en la resiembra se cambian las plantas dañadas.

Cuando el material de propagación está listo en campo, se hace la siembra durante 12 jornales, y en 2 jornales se realiza la resiembra. En el transcurso de este primer año se emplean otras 4 aplicaciones más

A LA PRODUCCIÓN AGROPECUARIA

de fertilizantes simples y compuestos, por lo que el productor debe disponer de 18 bultos de fertilizante simple y 28 jornales para realizar las aplicaciones. En el siguiente año de sostenimiento la fertilización del suelo se realiza con fertilizantes compuestos a base de nitrógeno, fósforo y potasio; se utilizan 30 bultos por hectárea, y la aplicación se efectúa unas 5 veces por año; esta labor demanda 38 jornales en total.

Se emplea también la aplicación de fertilizante foliar que contiene elementos como boro y magnesio, ya que previenen la caída de los frutos y permite un adecuado crecimiento de la planta. Dicho fertilizante se aplica en cantidades de 15 kilogramos por hectárea en el primer año de cultivo y se incrementa a 25 kilos por hectárea en el siguiente año. Esta labor se realiza cada mes mediante personal y bomba estacionaria.

Entre las actividades culturales están las podas, ya que en el primer año es necesario deschuponar (quitar algunos brotes), realizar las podas de formación dejando un tallo principal y de tres a cuatro ramas secundarias, las cuales continúan con un crecimiento, y hacer las podas sanitarias, que consisten en quitar ramas dañadas. Estas labores requieren de 15 jornales en cada año.

En el control de arvenses se emplea mano de obra mediante el uso de herramientas como machetes en el ploteo, que consiste en quitar las malezas en el contorno de la planta a unos 80 cm, y con guadaña se hace la limpieza de calles. El ploteo se desarrolla con una frecuencia de 2 meses por año, durante 26 jornales en cada uno de los años, y la limpieza de las calles con el aporque requieren 22 jornales por año.

El tutorado en el cultivo es un sistema para el sostenimiento de las plantas que les permite una mejor disposición para recibir luz solar y aireación, además de facilitar las actividades del cultivo. Se hace la instalación de postes, y con la ayuda de alambre se realiza una espaldera sencilla, colocando en las hileras de las plantas los postes inmunizados de madera y tres cuerdas de alambre; en esta labor se emplean 48 jornales. Una vez listo el sistema de tutorado, son

necesarios dos jornales cada año para el mantenimiento de esta estructura, con el fin de evitar que se deteriore y se pueda caer, afectando las plantas del cultivo. Otra actividad que se realiza es la colgada, que ayuda a dirigir las plantas sobre el tutorado mediante el amarre de los tallos con hilaza a la espaldera; esto se realiza mediante mano de obra que demanda 12 jornales durante el primer año y 8 jornales en el siguiente.

En relación con el riego, este se efectúa por goteo mediante mangueras y goteros que llegan a cada planta a fin de distribuir el agua en el cultivo. Esta actividad se hace dependiendo de las condiciones del clima, pues en promedio son 10 a 12 aplicaciones por año, para las cuales se requieren 14 jornales de un operario. El equipo de riego lo asume el productor a un costo de \$920.000 por año/hectárea de cultivo, ya que se amortiza de forma lineal en 5 años que dura el sistema funcionando.

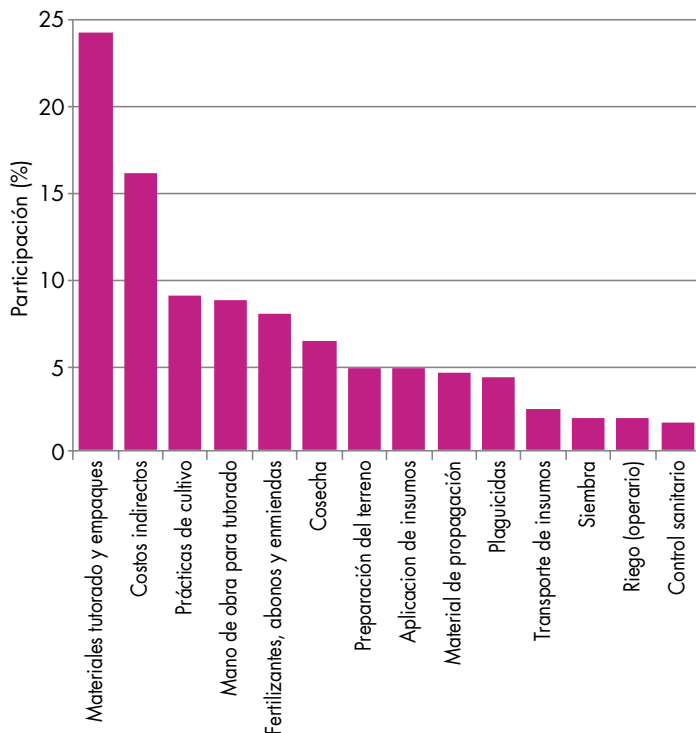
En el control fitosanitario de plagas y enfermedades se hacen mezclas de diferentes productos a fin de controlar poblaciones de insectos como trips, moscas de la fruta, barrenadores de tallo, arañita roja y perla de tierra, entre otros. Se usan insecticidas de ingrediente activo como Thiacloprid, Deltametrin Propineb, Cymoxanil, Malathion y Carbofuran en cantidades de 23 y 31 kilogramos-litros, en cada etapa de cultivo, respectivamente. Otro control es el de las enfermedades, pues se presentan hongos que producen antracnosis, mildew polvoso, roya, moho gris y mildew vellosa, las cuales se controlan con productos a base de Clorotalonil, Propineb y Mancozeb en mezclas de 11 a 10 kilogramos-litros en el primer y segundo año, respectivamente. Así, las aplicaciones de control sanitario en el primer año demandaron 12 jornales y en la siguiente etapa, de sostenimiento, 14.

Transcurridos aproximadamente unos 7 a 8 meses después del trasplante, llegan las labores de cosecha, que se pagan por jornales en las actividades de recolección, clasificación, empacada y pesaje. Así, se arranca el fruto con la mano, depositándolo en canastillas,⁶ y se realiza luego la clasificación, ya que

⁶ Canastilla: Se refiere al empaque; este es plástico. Cada canastilla tiene una capacidad de 10 kilos y una duración aproximada de 4 años. Así, si se tiene un precio de \$9.000 por canastilla, al depreciar a 4 años en forma lineal resulta entonces cada una a un costo de \$3.600 por año.

A LA PRODUCCIÓN AGROPECUARIA

Gráfico 1. Participación de los costos de producción de mora por hectárea en San Bernardo (Cundinamarca), en establecimiento del año 1 2018 (julio)



Fuente: DANE, Sipsa

los frutos deben estar homogéneos y libres de daños mecánicos, enfermedades y plagas; en cada canastilla se disponen 10 kilos de fruta; en este proceso, durante el primer año, se requirieron 44 jornales; de esta forma, se cosecharon 3 toneladas. En cuanto a la etapa de sostenimiento, se necesitaron 155 jornales, durante los cuales se recolectaron 12 toneladas.

Posteriormente, el productor vende la fruta a mayoristas que son contactados telefónicamente en la ciudad de Bogotá. Estos acopian la fruta y la distribuyen en vehículos de carga, enviando el producto con destino hacia la central de Corabastos en Bogotá y a otras plazas de mercado, industrias, almacenes de cadena o a exportadores.

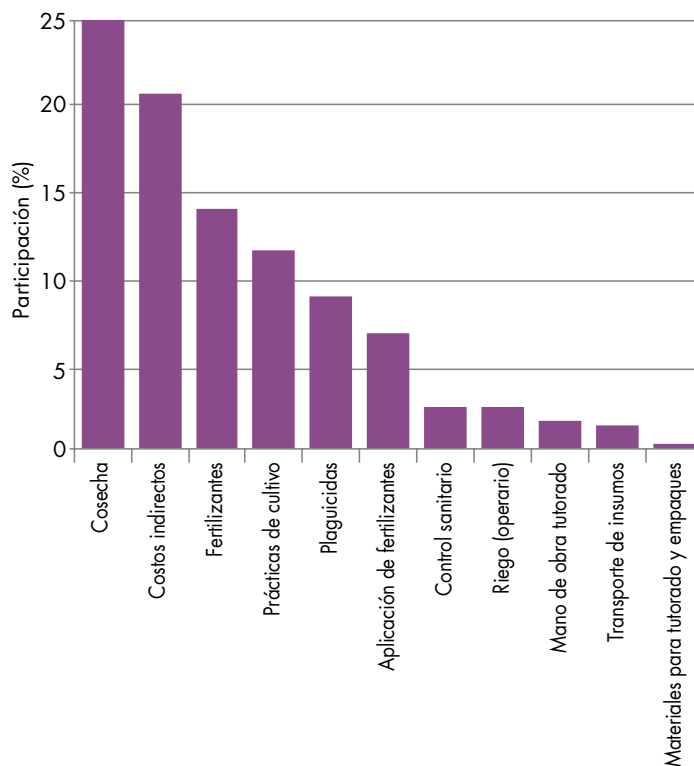
Respecto a los costos indirectos, se preguntó al productor por el arriendo del terreno para siembra de mora. Entonces este manifestó que por hectárea se pagan

\$1.200.000 por ha/año. En cuanto a la administración⁷, la asume en \$720.000 ha/año; en la asistencia técnica debe pagar \$960.000 ha/año; en el equipo de riego gastó \$920.000 ha/año; la tarifa de agua costó \$60.000 ha/año; y además cada año se realizó un análisis de suelo por un valor de \$90.000 por ha/año.

Así, este estudio de caso en julio 2018, en el cultivo de mora en San Bernardo (Cundinamarca), reportó unos costos totales de \$24.243.625 por hectárea para el primer año, de establecimiento, y de \$19.015.934 para el año de sostenimiento.

Finalmente, en el gráfico 1 se indica que en la etapa de establecimiento el ítem de los materiales de tutorado, en lo que se refiere a postes, alambre, grapas e hilaza, registró la mayor participación en relación con el costo total, es decir, un 24,36 %, seguido

Gráfico 2. Participación de los costos de producción de mora por hectárea en San Bernardo (Cundinamarca), en sostenimiento del año 2 2018 (julio)



Fuente: DANE, Sipsa

⁷ Administración: En este estudio de caso consiste en planear, organizar y supervisar actividades, además de la compra y venta de productos.

A LA PRODUCCIÓN AGROPECUARIA

por los costos indirectos (arriendo, administración, asistencia técnica, tarifa de agua, equipo de riego y análisis de suelos), que pesaron un 16,29 %. En cuanto a las prácticas de cultivo (podas, plateo, aporques y control de arvenses), el peso fue del 9,10 %. La mano de obra para la elaboración del tutorado representó un 8,95 % de los costos; los fertilizantes abonos y enmiendas, un 7,91%; las labores de cosecha, un 6,35%; las labores de preparación del terreno, un 4,91 %, y de igual manera la aplicación de insumos pesó un 4,91 %. El material de propagación equivalió a un 4,62 % del costo total. Los plaguicidas representaron un 4,35 %; el transporte de insumos, un 2,47 %; la siembra, 2,02 %, y del mismo modo el operario de riego un 2,02%; y control sanitario, un 1,73 %.

Ahora, respecto a la etapa de sostenimiento, de acuerdo a cada ítem (gráfico 2), la proporción correspondió en su orden a una mayor participación de la cosecha con un 28,53 %, seguida por los costos indirectos con un 20,77 %, los fertilizantes con un 14,04%, las prácticas de cultivo con un 11,60%, los plaguicidas con un 9,06 %, la aplicación de fertilizantes con un 6,99 %, el control sanitario con un 2,58 %, el operario de riego con un 2,58 %, la mano de obra del tutorado (que para este año consistió en el mantenimiento de la espaldera y la colgada) con un 1,84%, transporte de insumos con un 1,58 %, y materiales de tutorado y empaques con un 0,44 %.

En síntesis, según la Evaluaciones Agropecuarias Municipales, en 2016 se produjo un total de 110.453 t de mora, dando a conocer a Santander y Cundinamarca como los primeros departamentos en producción de esta fruta en el país al reportar 23,7 % y 23,6 %, respectivamente en cada caso. Según el total acumulado, ya a nivel municipal San Bernardo, en Cundinamarca, se destacó como el municipio más importante en la producción al registrar 7.912 t, es decir, lo equivalente al 7,2% del total.

Así, en el estudio de caso en el municipio de San Bernardo (Cundinamarca), en el mes de julio de 2018, la estructura de costos de producción registró unos gastos de \$24.243.625 en la fase del establecimiento y de \$19.015.934 en la de sostenimiento, con



Fuente: DANE.

un rendimiento en el año 1 de 3 t/ha y en el siguiente año de 12 t/ha.

Referencias

Antia, G. A. y Torres, J. F. (1998). *El manejo post-cosecha de mora (Rubus glaucus Benth)*. Serie de paquetes de capacitación sobre manejo en post-cosecha de frutas y hortalizas. Centro Agroindustrial del SENA.

Bejarano, A. D. *Guía para la producción de frutales de clima frío moderado*. Ministerio de Agricultura y Desarrollo Rural (MADR), Corporación Latinoamericana Misión Rural (CLMR) e Instituto Interamericano de Cooperación para la Agricultura (IICA). Recuperado en julio de 2018 de www.misionrural.net/publicaciones/cartilla_frutas.pdf

Corporación Colombia Internacional (CCI) y Ministerio de Agricultura y Desarrollo Rural (MADR). (2010). *Estructuras de costos de producción.*, Documento recuperado el 10 julio de 2018 de <http://www.agronet.gov.co/estadistica/Paginas/default.aspx>

Corporación Colombiana de Investigación Agropecuaria, Corpoica. (2008). *Tecnología para la producción de frutales de clima frío moderado, manual técnico*. Recuperado en julio de 2018 de www.corpomail.corpoica.org.co/BACFILES/BACDIGITAL/55401/55402.pdf

Durston, J. y Miranda, F. (Comp.)(2002). *Experiencias y metodología de la investigación participativa*. Naciones Unidas, Chile.

El cultivo de la mora, Proyecto de Transferencia de Tecnología sobre el Cultivo de la Mora. Recuperado

A LA PRODUCCIÓN AGROPECUARIA

en julio de 2018 de [www. agronet.gov.co/www/docs_si2/Cultivo%20de%20la%20mora.pdf](http://www.agronet.gov.co/www/docs_si2/Cultivo%20de%20la%20mora.pdf)

Evaluaciones Agropecuarias Municipales (EVA). (2016). Documento recuperado el 10 julio de 2018 de <http://www.agronet.gov.co/estadistica/Paginas/default.aspx>

Instituto Colombiano Agropecuario, ICA. (2011). *Manejo fitosanitario del cultivo de la mora*. Bogotá D. C.: Produmedios.

Ministerio de Agricultura y Desarrollo Rural (MADR). *Caracterización, evaluación y producción de material limpio con alto valor agregado*. Bogotá D. C. Produmedios.

Servicio Nacional de Aprendizaje, SENA. (1998). *El cultivo de la mora, Principios agroecológicos para su manejo*. Rionegro, Antioquia.

Tamayo, P. J. (2011). *Principales enfermedades del tomate de árbol, la mora y el lulo en Colombia*. Boletín técnico 12. Medellín: Impresos Begón Ltda.

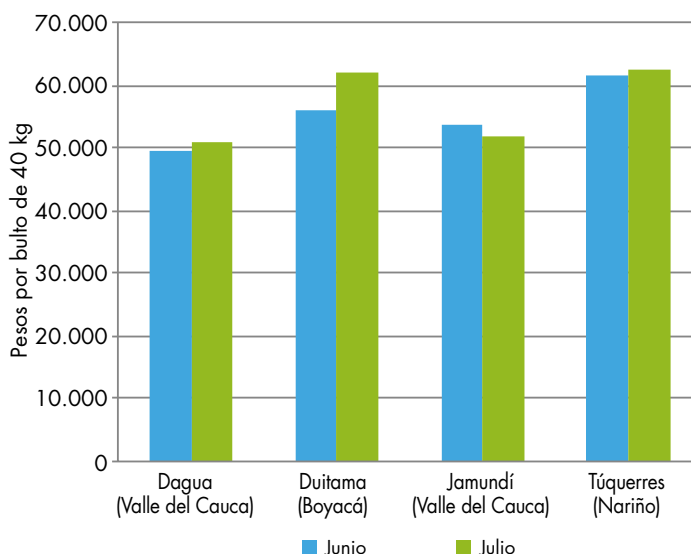
PRECIOS DE INSUMOS PECUARIOS

Alimentos balanceados, suplementos, coadyuvantes, adsorbentes, enzimas y aditivos

La tendencia del precio del alimento para cerdas lactancia, por bulto de 40 kilogramos, fue al alza en el 56% de los mercados reportados, en el 20% fue estable, y en el otro 24% fue a la baja. La mayor variación (11,2%) se presentó en el mercado de Duitama (Boyacá), en donde el precio subió de \$56.300 a \$62.623. En el mercado de Dagua (Valle del Cauca) se reportó el precio más bajo (\$51.333), mientras que el mercado de Túquerres (Nariño) mostró el precio más alto (\$63.000).



Gráfico 3. Precios de alimento para cerdas lactancia, por bulto de 40 kilogramos 2018 (junio-julio)



Fuente: DANE, Sipsa.

Cuadro 1. Insumos pecuarios. Precios de alimentos balanceados, suplementos, coadyuvantes, adsorbentes, enzimas y aditivos 2018 (julio)

Productos y mercados	Precio medio julio	Variación porcentual
Cerdas gestación Naranja, 40 kilogramos		
Barbosa (Santander)	46.500	4,5
Sabanalarga (Atlántico)	47.588	1,1
Santander de Quilichao (Cauca)	48.500	2,2
Socorro (Santander)	48.233	1,3
Cerdas gestación, 40 kilogramos		
Belén de Umbría (Risaralda)	51.367	0,0
Cachipay (Cundinamarca)	51.000	0,0
Dagua (Valle del Cauca)	45.933	4,2
Funza (Cundinamarca)	54.267	-0,5
Fusagasugá (Cundinamarca)	55.667	-1,2
Garzón (Huila)	52.300	0,6
Guadalajara de Buga (Valle del Cauca)	49.167	0,0

Productos y mercados	Precio medio julio	Variación porcentual
Cerdas gestación, 40 kilogramos (continuación)		
Guarne (Antioquia)	53.267	1,3
Ipiales (Nariño)	51.687	-1,5
Jamundí (Valle del Cauca)	48.667	0,7
La Ceja (Antioquia)	53.700	-6,0
Marsella (Risaralda)	50.633	0,0
Medellín (Antioquia)	52.078	1,0
Pasto (Nariño)	51.196	0,0
Pupiales (Nariño)	52.623	0,0
Quimbaya (Quindío)	50.800	0,8
Rionegro (Antioquia)	54.963	0,3
San Pedro de los Milagros (Antioquia)	52.422	-1,9
Santa Bárbara (Antioquia)	53.950	1,0
Santa Rosa de Osos (Antioquia)	50.609	0,5

A LA PRODUCCIÓN AGROPECUARIA

Cuadro 1. Insumos pecuarios. Precios de alimentos balanceados, suplementos, coadyuvantes, adsorbentes, enzimas y aditivos (continuación) 2018 (julio)

Productos y mercados	Precio medio julio	Variación porcentual	Productos y mercados	Precio medio julio	Variación porcentual
Cerdas gestación, 40 kilogramos (continuación)			Cerdos ceba, 40 kilogramos (continuación)		
Yarumal (Antioquia)	51.534	0,1	Belén (Boyacá)	46.000	-1,5
Zarzal (Valle del Cauca)	50.933	-0,5	Belén de Ubría (Risaralda)	49.613	0,3
Cerdas lactancia Naranja, 40 kilogramos			Bucaramanga (Santander)	39.667	0,4
Barbosa (Santander)	53.833	5,2	Caicedonia (Valle del Cauca)	48.333	-0,7
Sabanalarga (Atlántico)	53.280	0,6	Calarcá (Quindío)	49.400	0,0
Santander de Quilichao (Cauca)	54.567	1,1	Campoalegre (Huila)	48.625	-0,6
Socorro (Santander)	54.000	0,6	Cáqueza (Cundinamarca)	40.333	0,0
Cerdas lactancia, 40 kilogramos			Chaparral (Tolima)	43.833	-1,0
Cáqueza (Cundinamarca)	57.333	0,6	Chinácota (Norte de Santander)	44.500	1,1
Chinácota (Norte de Santander)	58.100	0,1	Chinchiná (Caldas)	48.667	0,0
Dagua (Valle del Cauca)	51.333	2,7	Chipaque (Cundinamarca)	42.000	0,0
Duitama (Boyacá)	62.623	11,2	Chiquinquirá (Boyacá)	54.400	1,6
Fusagasugá (Cundinamarca)	59.875	0,8	Choachí (Cundinamarca)	44.750	0,6
Garzón (Huila)	57.700	-0,3	Chocontá (Cundinamarca)	42.467	0,3
Girardot (Cundinamarca)	58.400	1,1	Cimitarra (Santander)	50.250	3,6
Guadalajara de Buga (Valle del Cauca)	54.233	0,0	Circasia (Quindío)	49.867	0,7
Guarne (Antioquia)	58.967	-2,0	Corinto (Cauca)	44.167	0,0
Guateque (Boyacá)	55.750	3,9	Cuasped (Nariño)	45.600	0,4
Ibagué (Tolima)	54.800	-0,9	Cúcuta (Norte de Santander)	42.875	2,4
Ipiales (Nariño)	57.323	0,0	Donmatías (Antioquia)	51.595	1,7
Jamundí (Valle del Cauca)	52.333	-3,1	Duitama (Boyacá)	49.400	3,3
Medellín (Antioquia)	59.833	0,9	El Carmen de Viboral (Antioquia)	48.200	2,5
Montenegro (Quindío)	55.867	0,0	El Santuario (Antioquia)	49.667	0,0
Neiva (Huila)	58.267	0,6	Espinal (Tolima)	49.660	1,2
Pacho (Cundinamarca)	54.333	0,6	Fómeque (Cundinamarca)	46.450	1,1
Pamplona (Norte de Santander)	58.167	-1,8	Fresno (Tolima)	45.388	0,0
Pasto (Nariño)	56.984	-0,2	Funza (Cundinamarca)	44.646	0,9
Pupiales (Nariño)	56.028	0,0	Fusagasugá (Cundinamarca)	48.125	0,5
Quimbaya (Quindío)	54.150	0,5	Garagoa (Boyacá)	42.175	-2,9
Santa Bárbara (Antioquia)	58.700	0,0	Garzón (Huila)	47.960	1,0
Santa Rosa de Osos (Antioquia)	54.850	0,1	Girardot (Cundinamarca)	45.075	1,6
Túquerres (Nariño)	63.000	1,6	Guadalajara de Buga (Valle del Cauca)	44.950	0,0
Yarumal (Antioquia)	56.750	0,4	Guarne (Antioquia)	52.394	-2,1
Cerdos ceba Naranja, 40 kilogramos			Guateque (Boyacá)	48.800	2,1
Barbosa (Santander)	53.500	5,6	Ibagué (Tolima)	46.757	1,1
Dagua (Valle del Cauca)	52.333	4,9	Ipiales (Nariño)	45.693	-0,2
Socorro (Santander)	51.667	0,0	Jamundí (Valle del Cauca)	48.125	-0,3
Cerdos ceba, 40 kilogramos			La Ceja (Antioquia)	52.577	-1,6
Ábrego (Norte de Santander)	44.167	2,2	La Celia (Risaralda)	49.480	1,9
Aguachica (Cesar)	44.960	-0,4	La Plata (Huila)	52.700	0,5
Aguazul (Casanare)	44.333	-0,7	La Unión (Antioquia)	52.595	-1,9
Algeciras (Huila)	52.600	0,4	La Virginia (Risaralda)	49.500	-1,7
Apía (Risaralda)	48.000	0,4	Lérida (Tolima)	51.200	-2,6
Armenia (Quindío)	48.183	3,6	Líbano (Tolima)	54.200	-0,4
Barbosa (Santander)	38.500	-0,4	Madrid (Cundinamarca)	46.250	2,2
			Málaga (Santander)	43.000	0,3
			Manizales (Caldas)	52.556	0,4
			Medellín (Antioquia)	50.326	-1,1
			Moniquirá (Boyacá)	41.167	-1,6
			Montenegro (Quindío)	52.300	-0,9
			Neira (Caldas)	54.000	1,1

A LA PRODUCCIÓN AGROPECUARIA

Cuadro 1. Insumos pecuarios. Precios de alimentos balanceados, suplementos, coadyuvantes, adsorbentes, enzimas y aditivos (continuación) 2018 (julio)

Productos y mercados	Precio medio julio	Variación porcentual	Productos y mercados	Precio medio julio	Variación porcentual
Cerdos levante, 40 kilogramos (continuación)			Cerdos levante, 40 kilogramos (continuación)		
Funza (Cundinamarca)	54.040	1,1	Santander de Quilichao (Cauca)	47.740	0,0
Fusagasugá (Cundinamarca)	52.000	0,4	Socorro (Santander)	51.540	0,0
Garagoa (Boyacá)	54.140	0,0	Sogamoso (Boyacá)	52.320	-0,1
Garzón (Huila)	57.517	0,3	Supía (Caldas)	56.667	0,0
Girardot (Cundinamarca)	48.600	3,2	Sutamarchán (Boyacá)	45.333	0,7
Granada (Meta)	50.750	1,5	Toca (Boyacá)	54.250	-2,7
Guadalajara de Buga (Valle del Cauca)	49.960	0,0	Trinidad (Casanare)	62.667	3,2
Guarne (Antioquia)	58.708	0,6	Tuluá (Valle del Cauca)	51.833	0,0
Guateque (Boyacá)	58.273	0,3	Tunja (Boyacá)	52.417	0,0
Ibagué (Tolima)	52.830	0,4	Túquerres (Nariño)	60.440	0,0
Ipiales (Nariño)	53.211	0,0	Valledupar (Cesar)	47.967	1,7
Jamundí (Valle del Cauca)	51.600	0,6	Ventaquemada (Boyacá)	51.500	0,0
La Celia (Risaralda)	54.714	1,3	Villanueva (Casanare)	48.000	1,4
La Plata (Huila)	53.320	0,3	Villapinzón (Cundinamarca)	48.300	-0,3
La Unión (Antioquia)	57.366	1,3	Villeta (Cundinamarca)	49.438	1,7
La Virginia (Risaralda)	54.000	0,3	Yarumal (Antioquia)	55.247	-0,5
Lérida (Tolima)	53.475	0,0	Yopal (Casanare)	52.000	0,6
Libano (Tolima)	59.000	-0,8	Zarzal (Valle del Cauca)	55.533	0,0
Madrid (Cundinamarca)	51.438	-0,2			
Málaga (Santander)	56.333	0,0	Mojarra o tilapia engorde, 40 kilogramos		
Manizales (Caldas)	57.450	2,6	Barbosa (Santander)	68.000	0,5
Medellín (Antioquia)	57.183	0,4	Campoalegre (Huila)	68.875	-0,4
Moniquirá (Boyacá)	53.000	0,0	Cimitarra (Santander)	77.000	-1,3
Montenegro (Quindío)	56.833	0,0	Corinto (Cauca)	70.833	0,0
Neira (Caldas)	56.600	-0,7	Cúcuta (Norte de Santander)	73.125	0,7
Neiva (Huila)	54.733	0,5	Espinal (Tolima)	66.267	2,4
Ocaña (Norte de Santander)	50.400	-0,4	Florencia (Cauquetá)	71.500	0,0
Pacho (Cundinamarca)	55.000	0,0	Fusagasugá (Cundinamarca)	77.000	0,4
Pamplona (Norte de Santander)	50.125	0,0	Garzón (Huila)	67.440	0,7
Pasto (Nariño)	56.125	-0,6	Jamundí (Valle del Cauca)	66.500	-0,5
Paz de Ariporo (Casanare)	54.714	0,0	La Plata (Huila)	70.500	0,5
Peñol (Antioquia)	59.933	0,0	Lebrija (Santander)	72.200	1,9
Pereira (Risaralda)	56.000	0,0	Rionegro (Santander)	68.233	0,3
Piedecuesta (Santander)	49.000	0,0	Sabana de Torres (Santander)	71.000	0,9
Pitalito (Huila)	59.433	3,4	San Gil (Santander)	72.400	0,0
Puerto López (Meta)	52.480	1,3	San Vicente de Chucurí (Santander)	67.200	-0,3
Pupiales (Nariño)	52.784	0,0	Socorro (Santander)	68.800	0,0
Quimbaya (Quindío)	58.157	-0,3	Tuluá (Valle del Cauca)	65.933	0,0
Riosucio (Caldas)	55.138	0,8			
Roldanillo (Valle del Cauca)	53.183	2,1	Mojarra o tilapia iniciación, 40 kilogramos		
Sabanalarga (Atlántico)	52.620	0,4	Florencia (Cauquetá)	101.250	-0,7
Salamina (Caldas)	58.000	1,8	Neiva (Huila)	109.333	0,0
Samacá (Boyacá)	57.667	4,4	Sabana de Torres (Santander)	103.500	-0,8
San Gil (Santander)	53.820	0,0	Socorro (Santander)	109.000	0,0
San Pedro de los Milagros (Antioquia)	55.129	-3,9			
San Sebastián de Mariquita (Tolima)	56.050	0,9	Mojarra o tilapia levante, 40 kilogramos		
San Vicente de Chucurí (Santander)	55.267	0,0	Aguachica (Cesar)	96.500	-2,0
San Vicente Ferrer (Antioquia)	58.100	-0,1	Barbosa (Santander)	83.875	0,0
Santa Bárbara (Antioquia)	58.378	0,8			
Santa Rosa de Cabal (Risaralda)	51.917	0,0			
Santa Rosa de Osos (Antioquia)	54.526	0,3			

A LA PRODUCCIÓN AGROPECUARIA

Cuadro 1. Insumos pecuarios. Precios de alimentos balanceados, suplementos, coadyuvantes, adsorbentes, enzimas y aditivos (continuación) 2018 (julio)

Productos y mercados	Precio medio julio	Variación porcentual	Productos y mercados	Precio medio julio	Variación porcentual
Mojarra o tilapia levante, 40 kilogramos (continuación)			Pollito iniciación, 40 kilogramos (continuación)		
Barrancabermeja (Santander)	91.500	-0,3	Apía (Risaralda)	61.100	2,3
Chinácota (Norte de Santander)	95.767	0,0	Armenia (Quindío)	56.200	-0,2
Chinchiná (Caldas)	88.280	-0,7	Barbosa (Santander)	59.750	1,3
Cimitarra (Santander)	97.250	-0,8	Barrancabermeja (Santander)	60.667	-1,0
Corinto (Cauca)	92.300	0,0	Belén de Umbria (Risaralda)	60.050	0,0
Cúcuta (Norte de Santander)	94.325	0,7	Bogotá, D.C.	60.200	-2,3
Dagua (Valle del Cauca)	70.650	2,3	Cachipay (Cundinamarca)	63.750	0,0
Espinal (Tolima)	79.540	0,8	Cali (Valle del Cauca)	58.900	0,1
Florencia (Caquetá)	83.750	0,0	Campoalegre (Huila)	68.500	2,1
Fusagasugá (Cundinamarca)	85.250	0,0	Cáqueza (Cundinamarca)	63.667	1,6
Garzón (Huila)	88.300	0,0	Chaparral (Tolima)	66.625	-0,2
Guadalajara de Buga (Valle del Cauca)	81.400	0,0	Chinácota (Norte de Santander)	61.633	0,0
Jamundí (Valle del Cauca)	86.000	0,0	Chipaqué (Cundinamarca)	54.750	-0,9
La Celia (Risaralda)	86.200	1,4	Choachí (Cundinamarca)	60.167	2,6
La Plata (Huila)	82.300	0,3	Cimitarra (Santander)	65.500	0,0
Lebrija (Santander)	86.667	-3,4	Corinto (Cauca)	57.125	-0,2
Málaga (Santander)	87.333	0,0	Cúcuta (Norte de Santander)	57.375	1,3
Marsella (Risaralda)	77.833	2,3	Dagua (Valle del Cauca)	53.533	2,7
Neiva (Huila)	75.250	-2,0	El Santuario (Antioquia)	58.833	-0,8
Pacho (Cundinamarca)	89.000	-0,7	Espinal (Tolima)	65.200	2,1
Piedecuesta (Santander)	90.667	0,4	Florencia (Caquetá)	70.000	-1,4
Pitalito (Huila)	88.808	0,6	Fómeque (Cundinamarca)	62.333	0,6
Popayán (Cauca)	87.667	2,3	Fresno (Tolima)	64.867	0,0
Puerto Rico (Caquetá)	92.000	1,1	Funza (Cundinamarca)	63.333	-0,3
Riosucio (Caldas)	87.033	0,0	Fusagasugá (Cundinamarca)	63.500	-0,4
Sabana de Torres (Santander)	88.667	-0,6	Garzón (Huila)	59.900	0,4
San Alberto (Cesar)	91.250	-0,5	Guadalajara de Buga (Valle del Cauca)	58.200	0,0
Santa Rosa de Cabal (Risaralda)	86.000	-3,0	Guateque (Boyacá)	61.000	-1,2
Socorro (Santander)	89.429	0,0	Ibagué (Tolima)	62.833	0,5
Trinidad (Casanare)	90.000	1,1	Jamundí (Valle del Cauca)	61.750	-1,2
Tuluá (Valle del Cauca)	89.425	0,0	La Celia (Risaralda)	58.440	2,5
Viterbo (Caldas)	81.833	1,8	La Mesa (Cundinamarca)	62.667	1,6
Novillas, 40 kilogramos			La Virginia (Risaralda)	56.733	7,0
Belén (Boyacá)	47.830	-0,7	Lebrija (Santander)	56.667	4,5
Chía (Cundinamarca)	49.677	-1,8	Lérida (Tolima)	64.440	0,6
Chinácota (Norte de Santander)	49.500	0,0	Líbano (Tolima)	67.750	0,4
Chocontá (Cundinamarca)	46.750	1,0	Madrid (Cundinamarca)	56.600	0,0
Ipiales (Nariño)	47.896	0,1	Málaga (Santander)	58.160	0,3
Pasto (Nariño)	45.496	-1,8	Manizales (Caldas)	60.667	0,0
Pupiales (Nariño)	47.461	0,0	Marsella (Risaralda)	60.300	0,3
Tunja (Boyacá)	47.275	0,0	Medellín (Antioquia)	64.200	-1,6
Ventaquemada (Boyacá)	47.333	2,9	Moniquirá (Boyacá)	62.667	0,0
Villa de San Diego de Ubaté (Cundinamarca)	50.700	-1,3	Neiva (Huila)	66.850	0,4
Villapinzón (Cundinamarca)	45.450	0,2	Ocaña (Norte de Santander)	56.000	0,3
Pollito iniciación, 40 kilogramos			Pasto (Nariño)	64.708	-0,1
Aguachica (Cesar)	65.000	1,0	Paz de Ariporo (Casanare)	61.000	0,0
Aguazul (Casanare)	60.167	1,4	Peñol (Antioquia)	60.400	0,0
Algeciras (Huila)	68.250	0,4	Pereira (Risaralda)	61.833	1,8
			Piedecuesta (Santander)	56.000	3,7
			Piendamó (Cauca)	63.333	-1,0
			Pitalito (Huila)	63.400	0,0

A LA PRODUCCIÓN AGROPECUARIA

Cuadro 1. Insumos pecuarios. Precios de alimentos balanceados, suplementos, coadyuvantes, adsorbentes, enzimas y aditivos (continuación) 2018 (julio)

Productos y mercados	Precio medio julio	Variación porcentual	Productos y mercados	Precio medio julio	Variación porcentual
Pollito iniciación, 40 kilogramos (continuación)			Pollo engorde, 40 kilogramos (continuación)		
Popayán (Cauca)	63.600	0,4	Cúcuta (Norte de Santander)	59.229	2,5
Puerto López (Meta)	62.650	4,9	Dagua (Valle del Cauca)	53.417	2,7
Quimbaya (Quindío)	60.650	-2,3	Espinal (Tolima)	65.800	2,3
Rionegro (Santander)	58.360	2,0	Florencia (Caquetá)	67.429	0,1
Riosucio (Caldas)	62.025	3,5	Fómeque (Cundinamarca)	63.167	0,0
Roldanillo (Valle del Cauca)	60.300	0,6	Fresno (Tolima)	61.520	0,0
Sabana de Torres (Santander)	61.125	3,4	Funza (Cundinamarca)	60.250	-1,6
Sabanalarga (Atlántico)	52.500	0,0	Fusagasugá (Cundinamarca)	65.200	0,6
Saldaña (Tolima)	64.500	1,6	Garzón (Huila)	61.017	0,0
San Alberto (Cesar)	58.333	-2,8	Guadalajara de Buga (Valle del Cauca)	57.767	0,0
San Vicente de Chucurí (Santander)	61.300	1,0	Guarne (Antioquia)	53.300	0,3
Santa Bárbara (Antioquia)	58.067	-0,5	Guateque (Boyacá)	62.563	0,2
Santa Rosa de Cabal (Risaralda)	57.760	-0,7	Ipiales (Nariño)	46.248	0,0
Santander de Quilichao (Cauca)	58.833	1,4	Jamundí (Valle del Cauca)	61.750	-1,2
Socorro (Santander)	60.250	0,0	La Mesa (Cundinamarca)	61.333	-1,9
Sutamarchán (Boyacá)	65.000	10,2	La Plata (Huila)	60.050	1,3
Trinidad (Casanare)	65.000	-0,9	Lebrija (Santander)	62.000	6,9
Tuluá (Valle del Cauca)	57.400	0,0	Lérida (Tolima)	64.650	-0,3
Valledupar (Cesar)	53.333	-1,1	Líbano (Tolima)	67.250	0,4
Villavicencio (Meta)	59.240	0,2	Madrid (Cundinamarca)	60.775	0,4
Villeta (Cundinamarca)	62.617	1,4	Málaga (Santander)	58.975	0,5
Viterbo (Caldas)	57.333	2,3	Marinilla (Antioquia)	56.463	0,5
Yopal (Casanare)	60.500	1,3	Medellín (Antioquia)	66.000	-0,2
Zarzal (Valle del Cauca)	65.042	-0,2	Moniquirá (Boyacá)	52.375	0,0
Pollito preiniciador, 40 kilogramos			Montenegro (Quindío)	55.375	0,5
Pupiales (Nariño)	68.764	0,5	Neira (Caldas)	57.500	0,3
Sabana de Torres (Santander)	64.250	2,5	Neiva (Huila)	64.764	0,2
Valledupar (Cesar)	60.000	6,5	Ocaña (Norte de Santander)	54.000	1,3
Pollo engorde, 40 kilogramos			Pasto (Nariño)	56.112	-1,1
Ábrego (Norte de Santander)	60.500	-2,4	Paz de Ariporo (Casanare)	65.250	-0,4
Aguachica (Cesar)	59.667	0,6	Peñol (Antioquia)	57.600	-0,7
Aguazul (Casanare)	61.500	1,2	Pereira (Risaralda)	59.975	6,2
Algeciras (Huila)	67.400	0,3	Piedecuesta (Santander)	52.167	3,9
Armenia (Quindío)	50.000	-0,7	Pitalito (Huila)	65.800	2,5
Barbosa (Santander)	47.143	0,8	Popayán (Cauca)	62.000	0,8
Barrancabermeja (Santander)	62.333	0,5	Puerto López (Meta)	60.000	0,6
Cachipay (Cundinamarca)	63.400	-0,9	Pupiales (Nariño)	72.000	0,0
Caicedonia (Valle del Cauca)	54.700	-1,9	Quimbaya (Quindío)	55.200	0,8
Calarcá (Quindío)	58.017	0,0	Rionegro (Santander)	60.160	2,8
Cali (Valle del Cauca)	59.572	1,5	Riosucio (Caldas)	57.600	1,2
Campoalegre (Huila)	71.125	3,6	Sabana de Torres (Santander)	61.075	3,3
Cáqueza (Cundinamarca)	62.000	0,0	Sabanalarga (Atlántico)	51.325	0,6
Chaparral (Tolima)	66.625	-0,3	Saldaña (Tolima)	63.400	1,3
Chinácota (Norte de Santander)	60.217	0,4	San Alberto (Cesar)	53.000	-0,6
Chinchiná (Caldas)	57.667	0,0	San Gil (Santander)	55.920	0,0
Chipaque (Cundinamarca)	52.750	3,4	San Pedro de los Milagros (Antioquia)	54.385	1,1
Choachí (Cundinamarca)	59.750	0,8	San Sebastián de Mariquita (Tolima)	59.850	0,0
Cimitarra (Santander)	64.000	0,5	San Vicente de Chucurí (Santander)	61.417	0,8
Corinto (Cauca)	58.000	-0,4	San Vicente Ferrer (Antioquia)	59.150	1,4
			Santa Bárbara (Antioquia)	58.350	-0,3
			Santa Rosa de Cabal (Risaralda)	55.400	-0,7

A LA PRODUCCIÓN AGROPECUARIA

Cuadro 1. Insumos pecuarios. Precios de alimentos balanceados, suplementos, coadyuvantes, adsorbentes, enzimas y aditivos (continuación) 2018 (julio)

Productos y mercados	Precio medio julio	Variación porcentual	Productos y mercados	Precio medio julio	Variación porcentual
Pollo engorde, 40 kilogramos (continuación)			Ponedoras, 40 kilogramos (continuación)		
Santander de Quilichao (Cauca)	58.750	1,2	Girardot (Cundinamarca)	50.733	0,0
Sevilla (Valle del Cauca)	56.300	2,2	Granada (Meta)	52.667	1,9
Socorro (Santander)	59.286	0,0	Guadalajara de Buga (Valle del Cauca)	46.825	0,0
Subachoque (Cundinamarca)	57.308	1,4	Guateque (Boyacá)	48.900	0,8
Supía (Caldas)	59.500	1,5	Ibagué (Tolima)	52.450	0,5
Sutamarchán (Boyacá)	60.000	0,6	Jamundí (Valle del Cauca)	53.667	0,6
Trinidad (Casanare)	65.000	4,0	La Mesa (Cundinamarca)	54.750	0,0
Tuluá (Valle del Cauca)	57.800	0,0	La Plata (Huila)	53.725	0,9
Valledupar (Cesar)	47.000	1,8	Lebrija (Santander)	48.667	5,8
Vélez (Santander)	58.333	0,6	Líbano (Tolima)	53.500	-0,9
Ventaquemada (Boyacá)	59.667	0,0	Madrid (Cundinamarca)	45.774	-0,4
Villa de San Diego de Ubaté (Cundinamarca)	65.000	-1,5	Málaga (Santander)	49.750	0,5
Villanueva (Casanare)	62.667	1,1	Marinilla (Antioquia)	46.383	0,4
Villavicencio (Meta)	59.167	-1,0	Moniquirá (Boyacá)	50.333	0,0
Villeta (Cundinamarca)	60.116	-2,8	Montenegro (Quindío)	47.833	0,0
Viterbo (Caldas)	57.333	1,7	Neiva (Huila)	54.250	-0,9
Yopal (Casanare)	59.500	-0,4	Ocaña (Norte de Santander)	50.000	-0,3
Zarzal (Valle del Cauca)	52.813	-5,2	Pamplona (Norte de Santander)	51.500	0,7
Ponedoras, 40 kilogramos			Paz de Ariporo (Casanare)	51.667	0,6
Ábrego (Norte de Santander)	50.250	1,0	Peñol (Antioquia)	50.100	0,0
Algeciras (Huila)	59.500	0,4	Pereira (Risaralda)	50.900	1,5
Armenia (Quindío)	47.425	1,1	Piedecuesta (Santander)	45.400	2,4
Barbosa (Santander)	47.864	0,6	Pitalito (Huila)	53.675	0,8
Barrancabermeja (Santander)	51.333	-3,4	Puerto López (Meta)	57.333	0,6
Belén (Boyacá)	49.217	0,5	Rionegro (Santander)	48.600	1,3
Bogotá, D.C.	42.700	-0,3	Roldanillo (Valle del Cauca)	52.467	-0,4
Bucaramanga (Santander)	47.667	-2,1	San Sebastián de Mariquita (Tolima)	49.380	0,4
Cachipay (Cundinamarca)	51.750	0,5	San Vicente de Chucurí (Santander)	50.125	-1,5
Calarcá (Quindío)	51.233	0,0	San Vicente Ferrer (Antioquia)	53.625	0,2
Cali (Valle del Cauca)	49.330	0,5	Santander de Quilichao (Cauca)	49.900	1,0
Campoalegre (Huila)	55.625	-0,9	Socorro (Santander)	51.000	0,0
Cáqueza (Cundinamarca)	47.250	-1,0	Sutamarchán (Boyacá)	49.750	2,9
Chaparral (Tolima)	54.667	0,6	Toca (Boyacá)	48.750	1,6
Chinácota (Norte de Santander)	50.623	0,2	Tuluá (Valle del Cauca)	50.900	0,0
Chipaqué (Cundinamarca)	45.800	0,4	Valledupar (Cesar)	51.800	-1,4
Choachí (Cundinamarca)	51.583	1,1	Villanueva (Casanare)	49.250	0,5
Chocontá (Cundinamarca)	50.240	0,6	Villapinzón (Cundinamarca)	47.300	0,9
Cimitarra (Santander)	56.400	0,4	Villeta (Cundinamarca)	51.713	1,5
Corinto (Cauca)	52.000	0,0	Yopal (Casanare)	50.000	0,7
Cúcuta (Norte de Santander)	50.167	1,9	Zarzal (Valle del Cauca)	47.840	-0,1
Dagua (Valle del Cauca)	45.200	3,0	Terneritas, 40 kilogramos		
Espinal (Tolima)	53.050	1,7	Aguachica (Cesar)	56.000	1,2
Florencia (Caquetá)	59.200	-1,7	Barbosa (Santander)	50.000	0,0
Fómeque (Cundinamarca)	49.157	0,3	Belén (Boyacá)	55.264	1,0
Fresno (Tolima)	50.620	0,0	Cajamarca (Tolima)	56.333	0,0
Funza (Cundinamarca)	47.450	-0,6	Cali (Valle del Cauca)	49.133	0,0
Fusagasugá (Cundinamarca)	53.313	0,9	Chía (Cundinamarca)	56.709	-0,3
Garagoa (Boyacá)	49.400	0,7	Chinácota (Norte de Santander)	55.000	0,0
Garzón (Huila)	51.480	0,0	Chocontá (Cundinamarca)	53.800	0,0
			Corinto (Cauca)	53.000	-0,6

A LA PRODUCCIÓN AGROPECUARIA

Cuadro 1. Insumos pecuarios. Precios de alimentos balanceados, suplementos, coadyuvantes, adsorbentes, enzimas y aditivos (conclusión) 2018 (julio)

Productos y mercados	Precio medio julio	Variación porcentual	Productos y mercados	Precio medio julio	Variación porcentual
Terneritas, 40 kilogramos (continuación)			Vacas leche, 40 kilogramos (continuación)		
Dagua (Valle del Cauca)	49.250	0,4	Dagua (Valle del Cauca)	34.420	0,6
Duitama (Boyacá)	57.967	2,5	Duitama (Boyacá)	39.600	-0,4
El Rosal (Cundinamarca)	52.625	-1,1	El Carmen de Viboral (Antioquia)	40.114	-0,4
Entrerriós (Antioquia)	52.267	-0,8	El Rosal (Cundinamarca)	44.300	0,0
Fusagasugá (Cundinamarca)	54.000	0,0	El Santuario (Antioquia)	43.000	2,2
Guadalajara de Buga (Valle del Cauca)	49.150	0,0	Entrerriós (Antioquia)	39.426	0,2
Guarne (Antioquia)	54.800	-0,3	Fómeque (Cundinamarca)	37.320	0,7
Guateque (Boyacá)	58.667	0,0	Funza (Cundinamarca)	38.037	1,0
Ipiales (Nariño)	54.000	0,0	Fusagasugá (Cundinamarca)	42.750	0,2
La Unión (Antioquia)	51.817	1,7	Garagoa (Boyacá)	39.333	-0,8
Madrid (Cundinamarca)	54.917	0,1	Garzón (Huila)	43.886	0,8
Málaga (Santander)	54.500	0,0	Guachucal (Nariño)	45.250	0,0
Manizales (Caldas)	52.850	0,0	Guadalajara de Buga (Valle del Cauca)	35.735	0,8
Palmira (Valle del Cauca)	52.575	-0,9	Guarne (Antioquia)	44.355	1,1
Pupiales (Nariño)	54.000	0,0	Guateque (Boyacá)	41.000	0,2
Rionegro (Antioquia)	57.480	0,4	Guática (Risaralda)	42.667	0,0
San Gil (Santander)	54.100	0,0	Ipiales (Nariño)	40.685	-0,4
Santa Rosa de Osos (Antioquia)	52.423	-0,3	Jamundí (Valle del Cauca)	40.833	0,8
Santander de Quilichao (Cauca)	51.733	0,4	La Ceja (Antioquia)	41.825	1,1
Tuluá (Valle del Cauca)	48.533	0,0	La Plata (Huila)	43.967	0,6
Tunja (Boyacá)	54.875	0,0	La Unión (Antioquia)	43.233	2,2
Ventaquemada (Boyacá)	54.100	1,3	Madrid (Cundinamarca)	41.000	-1,7
Villa de San Diego de Ubaté (Cundinamarca)	57.333	1,3	Málaga (Santander)	42.113	0,3
Villapinzón (Cundinamarca)	52.650	0,3	Manizales (Caldas)	40.471	0,0
Yarumal (Antioquia)	52.492	3,1	Marinilla (Antioquia)	42.525	1,4
Vacas leche, 40 kilogramos			Marsella (Risaralda)	39.833	0,7
Ábrego (Norte de Santander)	42.500	1,2	Medellín (Antioquia)	42.899	-1,0
Aguachica (Cesar)	35.040	-2,9	Neiva (Huila)	45.750	1,1
Armenia (Quindío)	37.433	-0,4	Pacho (Cundinamarca)	44.400	0,0
Barbosa (Santander)	35.875	-0,3	Palmira (Valle del Cauca)	35.300	1,1
Belén (Boyacá)	42.067	0,1	Pamplona (Norte de Santander)	44.333	2,3
Bogotá, D.C.	38.280	1,0	Pasto (Nariño)	42.245	-0,3
Bucaramanga (Santander)	40.833	-1,6	Pereira (Risaralda)	36.933	1,3
Cachipay (Cundinamarca)	44.167	-0,4	Piedecuesta (Santander)	39.125	-2,5
Cajamarca (Tolima)	43.325	0,0	Pitalito (Huila)	45.660	0,4
Calarcá (Quindío)	47.517	-3,6	Popayán (Cauca)	43.222	-2,0
Cali (Valle del Cauca)	39.699	0,0	Pupiales (Nariño)	42.851	0,0
Campoalegre (Huila)	48.000	-5,7	Quimbaya (Quindío)	40.075	1,9
Chía (Cundinamarca)	48.832	1,0	Ramiriquí (Boyacá)	48.000	0,7
Chinácota (Norte de Santander)	39.890	0,1	Rionegro (Antioquia)	40.450	0,1
Chinchiná (Caldas)	40.333	0,0	Riosucio (Caldas)	42.713	0,0
Chipaque (Cundinamarca)	38.750	0,6	Sabanalarga (Atlántico)	39.300	4,5
Chiquinquirá (Boyacá)	53.100	0,0	Saldaña (Tolima)	36.750	5,0
Choachí (Cundinamarca)	39.000	0,9	Samacá (Boyacá)	48.125	3,4
Chocontá (Cundinamarca)	38.412	-0,7	San Alberto (Cesar)	43.333	-0,8
Circasia (Quindío)	42.020	-0,3	San Gil (Santander)	45.675	0,0
Córdoba (Nariño)	41.667	n.d.	San Pedro de los Milagros (Antioquia)	44.364	-1,8
Cuasped (Nariño)	41.600	2,0	San Vicente de Chucurí (Santander)	40.775	-1,2
Cúcuta (Norte de Santander)	38.087	1,2	San Vicente Ferrer (Antioquia)	41.525	-0,5
			Santa Rosa de Cabal (Risaralda)	38.950	0,1
			Santa Rosa de Osos (Antioquia)	42.880	-1,8

A LA PRODUCCIÓN AGROPECUARIA

Cuadro 1. Insumos pecuarios. Precios de alimentos balanceados, suplementos, coadyuvantes, adsorbentes, enzimas y aditivos (conclusión) 2018 (julio)

Productos y mercados	Precio medio julio	Variación porcentual	Productos y mercados	Precio medio julio	Variación porcentual
Vacas leche, 40 kilogramos (continuación)			Vacas leche, 40 kilogramos (continuación)		
Santander de Quilichao (Cauca)	38.875	1,0	Villa de San Diego de Ubaté (Cundinamarca)	43.200	-2,7
Socorro (Santander)	41.438	0,0	Villapinzón (Cundinamarca)	40.015	3,7
Sogamoso (Boyacá)	47.950	0,2	Yarumal (Antioquia)	40.706	0,0
Sonsón (Antioquia)	40.450	-5,2	Zarzal (Valle del Cauca)	42.000	0,0
Subachoque (Cundinamarca)	45.100	0,8	Zipaquirá (Cundinamarca)	39.899	2,1
Supía (Caldas)	41.125	0,0			
Sutamarchán (Boyacá)	40.417	5,5	Vacas Prelactancia, 40 kilogramos		
Toca (Boyacá)	41.491	0,2	Belén (Boyacá)	50.980	-0,6
Tuluá (Valle del Cauca)	38.425	0,0	Madrid (Cundinamarca)	48.533	-0,3
Tunja (Boyacá)	38.622	-1,2	Ventaquemada (Boyacá)	48.000	0,0
Túquerres (Nariño)	38.295	0,9			
Ventaquemada (Boyacá)	39.875	0,1			

n. d. No determinado

* El precio correspondiente a junio fue modificado en el presente reporte ante la inclusión de datos que se encontraban en verificación.

PRECIOS DE INSUMOS PECUARIOS

Medicamentos

El comportamiento del precio del Alervec, por frasco de 50 centímetros cúbicos, fue al alza en 12 de los 20 mercados reportados, en 5 mercados fue estable y en los otros 3 mercados fue a la baja. Se destacó el mercado de Magangué (Bolívar), en donde el precio subió un 6,5%, presentando un precio de \$16.333, mientras que el mercado de El Carmen de Bolívar (Bolívar) mostró el precio más alto, \$20.333, en comparación con los demás mercados reportados. El precio promedio del Alervec por frasco de 50 centímetros cúbicos fue de \$14.390.

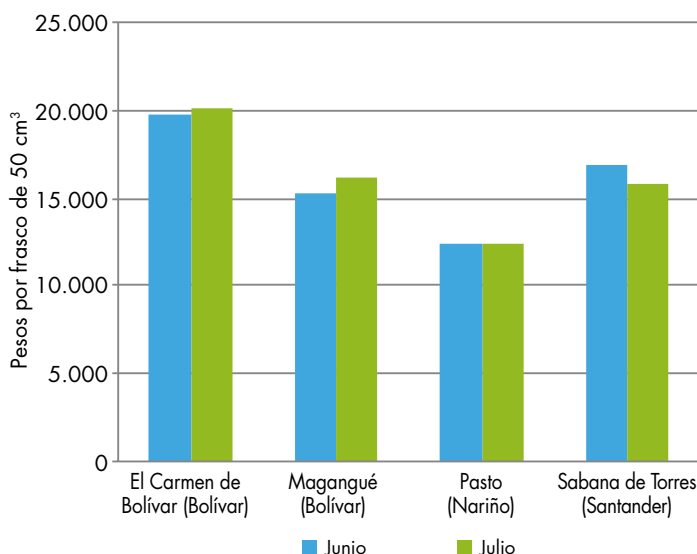
Cuadro 2. Insumos pecuarios. Precios de medicamentos 2018 (julio)

Productos y mercados	Precio medio julio	Variación porcentual
Alervec, 10 centímetros cúbicos		
Ipiales (Nariño)	8.075	0,0
Pupiales (Nariño)	8.267	0,0
San Gil (Santander)	8.900	1,5
Sincelejo (Sucre)	8.350	3,1
Socorro (Santander)	8.750	1,2
Alervec, 50 centímetros cúbicos		
Aguachica (Cesar)	13.100	1,6
Bogotá, D. C.	13.910	4,6
Bosconia (Cesar)	15.676	2,6
Chía (Cundinamarca)	14.350	0,0
Chiquinquirá (Boyacá)	13.208	3,0
Cumbal (Nariño)	13.920	0,9
El Carmen de Bolívar (Bolívar)	20.333	2,5



Fuente: DANE.

Gráfico 4. Precios del Alervec, por frasco de 50 centímetros cúbicos 2018 (junio-julio)



Fuente: DANE, Sipsa.

Productos y mercados	Precio medio julio	Variación porcentual
Alervec, 50 centímetros cúbicos (continuación)		
El Rosal (Cundinamarca)	13.627	0,0
Fundación (Magdalena)	14.417	-0,5
Guachucal (Nariño)	13.000	-0,2
Ipiales (Nariño)	13.275	1,1
Magangué (Bolívar)	16.333	6,5
Pasto (Nariño)	12.400	0,0
Pupiales (Nariño)	13.600	1,5
Sabana de Torres (Santander)	15.950	-5,8
San Alberto (Cesar)	14.333	0,0
Sincelejo (Sucre)	15.000	4,7
Socorro (Santander)	14.400	0,8
Subachoque (Cundinamarca)	13.633	4,9
Túquerres (Nariño)	13.325	0,0

A LA PRODUCCIÓN AGROPECUARIA

Cuadro 2. Insumos pecuarios. Precios de medicamentos (continuación)
2018 (julio)

Productos y mercados	Precio medio julio	Variación porcentual	Productos y mercados	Precio medio julio	Variación porcentual
Anhistan 2,5%, 100 centímetros cúbicos			Ankofen, 50 centímetros cúbicos (continuación)		
Caucasia (Antioquia)	25.893	1,7	Medellín (Antioquia)	54.367	0,0
Donmatías (Antioquia)	24.913	2,3	Santa Rosa de Osos (Antioquia)	43.721	0,6
Entrerriós (Antioquia)	23.925	1,5	Atropina Sulfato, 10 centímetros cúbicos		
Guarne (Antioquia)	26.200	0,0	Campoalegre (Huila)	8.067	0,0
La Ceja (Antioquia)	28.018	-1,8	Chaparral (Tolima)	6.750	0,7
La Unión (Antioquia)	26.343	-1,4	Cumbal (Nariño)	6.920	-1,1
Medellín (Antioquia)	29.143	-0,3	El Carmen de Bolívar (Bolívar)	9.750	7,1
Rionegro (Antioquia)	26.933	0,0	Fresno (Tolima)	6.267	0,0
San Pedro de los Milagros (Antioquia)	24.943	-2,5	Garzón (Huila)	6.667	0,0
Santa Rosa de Osos (Antioquia)	25.300	0,3	Girardot (Cundinamarca)	7.300	7,4
Sonsón (Antioquia)	26.768	0,0	Ibagué (Tolima)	6.617	2,8
Yarumal (Antioquia)	24.995	0,9	Ipiales (Nariño)	6.650	0,0
Anhistan 2,5%, 20 centímetros cúbicos			La Plata (Huila)	7.033	-6,8
Medellín (Antioquia)	10.333	0,0	Pupiales (Nariño)	7.000	0,0
Peñol (Antioquia)	9.133	0,7	San Gil (Santander)	8.033	0,0
Santa Bárbara (Antioquia)	9.933	0,3	San Vicente del Caguán (Cauquetá)	6.433	n.d.
Anhistan 2,5%, 50 centímetros cúbicos			Atropina Sulfato, 50 centímetros cúbicos		
Abejorral (Antioquia)	15.672	n.d.	El Doncello (Cauquetá)	25.033	-7,8
Barbosa (Antioquia)	16.550	0,6	Ibagué (Tolima)	27.936	11,0
Caucasia (Antioquia)	15.565	-3,0	San Vicente del Caguán (Cauquetá)	29.250	n.d.
Donmatías (Antioquia)	14.860	0,9	Atropina Zoo, 10 centímetros cúbicos		
El Santuario (Antioquia)	15.500	1,1	Barrancabermeja (Santander)	7.667	-0,4
Entrerriós (Antioquia)	14.765	1,4	Bucaramanga (Santander)	8.133	-2,4
Guarne (Antioquia)	15.820	0,9	Cáqueza (Cundinamarca)	7.267	1,4
La Ceja (Antioquia)	16.420	2,1	Cereté (Córdoba)	7.333	2,3
La Unión (Antioquia)	16.040	-3,1	Chiquinquirá (Boyacá)	6.233	-7,4
Marinilla (Antioquia)	15.312	0,4	Fusagasugá (Cundinamarca)	8.167	0,0
Medellín (Antioquia)	17.200	0,0	La Mesa (Cundinamarca)	8.500	2,0
Rionegro (Antioquia)	16.467	1,6	Málaga (Santander)	8.500	0,0
San Pedro de los Milagros (Antioquia)	15.303	0,5	Medellín (Antioquia)	7.610	7,2
Santa Bárbara (Antioquia)	19.100	1,8	Pasto (Nariño)	6.500	3,6
Santa Rosa de Osos (Antioquia)	14.875	0,0	Santa Bárbara (Antioquia)	7.800	0,6
Sonsón (Antioquia)	16.440	-2,2	Túquerres (Nariño)	6.633	0,0
Yarumal (Antioquia)	15.143	-1,0	Atropina Zoo, 50 centímetros cúbicos		
Ankofen, 10 centímetros cúbicos			Barranquilla (Atlántico)	29.700	-2,1
Cajamarca (Tolima)	12.333	0,0	Montería (Córdoba)	26.400	0,2
Fresno (Tolima)	11.833	0,0	Pasto (Nariño)	25.700	0,4
La Plata (Huila)	13.167	0,0	Santa Rosa de Osos (Antioquia)	24.250	1,0
La Virginia (Risaralda)	12.967	0,0	Butazolin Inyectable, 20 centímetros cúbicos		
Túquerres (Nariño)	11.733	0,0	Abejorral (Antioquia)	17.046	n.d.
Ankofen, 50 centímetros cúbicos			Andes (Antioquia)	20.173	1,2
Cajamarca (Tolima)	53.333	8,1			
Cartago (Valle del Cauca)	66.733	5,2			
Donmatías (Antioquia)	53.750	-2,5			
La Virginia (Risaralda)	54.233	4,5			

A LA PRODUCCIÓN AGROPECUARIA

Cuadro 2. Insumos pecuarios. Precios de medicamentos (continuación)
2018 (julio)

Productos y mercados	Precio medio julio	Variación porcentual	Productos y mercados	Precio medio julio	Variación porcentual
Butazinol Inyectable, 20 centímetros cúbicos (continuación)			Colivet, 20 centímetros cúbicos		
Belén (Boyacá)	20.523	-6,0	Abejorral (Antioquia)	13.732	n.d.
Belén de Umbria (Risaralda)	20.175	1,8	Belén de Umbria (Risaralda)	15.450	-0,6
Cajamarca (Tolima)	16.167	-3,5	Cajamarca (Tolima)	15.375	5,3
Cali (Valle del Cauca)	17.692	0,0	Cali (Valle del Cauca)	14.468	0,0
Cartago (Valle del Cauca)	17.592	-3,8	Cartago (Valle del Cauca)	15.251	-3,6
Chaparral (Tolima)	18.333	0,0	Chaparral (Tolima)	14.850	1,2
Chiquinquirá (Boyacá)	16.888	-0,3	Corinto (Cauca)	16.000	1,1
Chocontá (Cundinamarca)	21.267	1,3	Cuaspué (Nariño)	13.125	7,9
Corinto (Cauca)	19.500	0,0	Dagua (Valle del Cauca)	14.750	0,0
Cuaspué (Nariño)	17.500	1,0	Espinal (Tolima)	16.883	2,1
Dagua (Valle del Cauca)	18.600	-4,6	Fresno (Tolima)	13.775	0,0
Donmatías (Antioquia)	16.743	-0,3	Galeras (Sucre)	14.200	0,0
El Santuario (Antioquia)	16.067	-1,7	Girardot (Cundinamarca)	14.767	-1,3
Entrerriós (Antioquia)	16.100	-0,6	Ibagué (Tolima)	14.091	2,2
La Dorada (Caldas)	16.057	0,0	Ipiales (Nariño)	13.235	0,0
La Plata (Huila)	17.400	0,0	La Celia (Risaralda)	15.300	0,0
La Unión (Valle del Cauca)	21.667	0,8	La Unión (Valle del Cauca)	15.233	1,1
La Virginia (Risaralda)	19.233	0,0	Líbano (Tolima)	14.250	0,0
Manizales (Caldas)	18.825	0,9	Manizales (Caldas)	13.633	0,0
Medellín (Antioquia)	16.510	-0,1	Medellín (Antioquia)	15.633	3,1
Neiva (Huila)	18.300	0,5	Montería (Córdoba)	13.500	2,5
Pasto (Nariño)	17.433	-0,9	Pacho (Cundinamarca)	11.833	-3,4
Peñol (Antioquia)	17.433	0,0	Peñol (Antioquia)	13.467	1,3
Pitalito (Huila)	16.167	-0,4	Pupiales (Nariño)	13.413	0,0
San Gil (Santander)	20.400	5,2	Santa Bárbara (Antioquia)	14.025	-0,7
San Vicente del Caguán (Caquetá)	19.500	n.d.	Santa Rosa de Cabal (Risaralda)	12.767	0,0
Santa Bárbara (Antioquia)	18.225	0,6	Supía (Caldas)	14.225	0,0
Santa Rosa de Cabal (Risaralda)	17.233	0,0	Tuluá (Valle del Cauca)	15.918	0,0
Santa Rosa de Osos (Antioquia)	16.667	0,4	Colivet, 50 centímetros cúbicos		
Socorro (Santander)	17.825	0,0	Abejorral (Antioquia)	23.832	n.d.
Sogamoso (Boyacá)	17.133	0,0	Andes (Antioquia)	30.800	5,0
Subachoque (Cundinamarca)	18.817	-1,8	Bogotá, D. C.	23.485	-2,5
Túquerres (Nariño)	18.275	0,0	Cajamarca (Tolima)	26.500	-0,7
Butazinol NF, 50 centímetros cúbicos			Cali (Valle del Cauca)	27.100	-0,6
Abejorral (Antioquia)	39.423	n.d.	Cartago (Valle del Cauca)	27.036	-3,7
Bogotá, D. C.	43.450	0,2	Corinto (Cauca)	29.333	4,1
Cali (Valle del Cauca)	40.545	4,8	Dagua (Valle del Cauca)	25.900	0,0
Cartago (Valle del Cauca)	42.585	-3,7	Donmatías (Antioquia)	22.327	0,3
Entrerriós (Antioquia)	35.848	3,6	El Santuario (Antioquia)	23.000	7,0
La Dorada (Caldas)	39.757	0,0	Entrerriós (Antioquia)	21.033	-3,3
La Virginia (Risaralda)	43.533	0,0	Fresno (Tolima)	24.600	-2,2
Medellín (Antioquia)	40.225	4,0	Galeras (Sucre)	26.000	0,0
Montería (Córdoba)	39.333	1,7	Ibagué (Tolima)	26.165	0,7
Santa Bárbara (Antioquia)	42.333	0,1	La Unión (Valle del Cauca)	27.400	-2,4
Santa Rosa de Cabal (Risaralda)	40.200	0,0	Manizales (Caldas)	28.375	0,4
Subachoque (Cundinamarca)	42.417	-2,9	Medellín (Antioquia)	27.463	-2,2
Villa de San Diego de Ubaté (Cundinamarca)	38.650	1,7	Montería (Córdoba)	24.000	1,4
			Palmira (Valle del Cauca)	27.267	0,4
			Peñol (Antioquia)	23.400	0,0
			Santa Bárbara (Antioquia)	23.800	-0,4
			Santa Rosa de Cabal (Risaralda)	24.567	-0,6

A LA PRODUCCIÓN AGROPECUARIA

Cuadro 2. Insumos pecuarios. Precios de medicamentos (continuación)
2018 (julio)

Productos y mercados	Precio medio julio	Variación porcentual	Productos y mercados	Precio medio julio	Variación porcentual
Colivet, 50 centímetros cúbicos (continuación)			Finadyne Inyectable, 10 centímetros cúbicos (continuación)		
Santa Rosa de Osos (Antioquia)	23.100	2,7	Bogotá, D. C.	41.285	-1,5
Dipirina, 50 centímetros cúbicos			Cali (Valle del Cauca)	43.263	-3,1
Bogotá, D. C.	15.799	0,0	Chiquinquirá (Boyacá)	38.392	-1,0
Chiquinquirá (Boyacá)	14.188	0,0	Entrerriós (Antioquia)	40.000	2,1
Socorro (Santander)	17.233	0,0	La Pintada (Antioquia)	45.167	-1,0
Túquerres (Nariño)	15.267	0,0	Santa Bárbara (Antioquia)	46.533	0,4
Villa de San Diego de Ubaté (Cundinamarca)	15.125	-0,9	Tuluá (Valle del Cauca)	49.612	0,0
Zipaquirá (Cundinamarca)	16.450	-0,9	Villa de San Diego de Ubaté (Cundinamarca)	37.575	4,1
Diurivet Nf, 10 centímetros cúbicos			Finadyne Inyectable, 50 centímetros cúbicos		
Cajamarca (Tolima)	13.375	1,6	Bogotá, D. C.	112.333	-2,7
Cali (Valle del Cauca)	13.437	0,0	Cali (Valle del Cauca)	135.225	-2,2
Cartago (Valle del Cauca)	13.103	-3,8	Chiquinquirá (Boyacá)	112.138	4,4
Chaparral (Tolima)	12.900	-2,8	Entrerriós (Antioquia)	108.768	1,0
El Carmen de Bolívar (Bolívar)	14.500	1,2	Montería (Córdoba)	125.667	9,6
La Unión (Valle del Cauca)	14.267	-1,3	Socorro (Santander)	134.267	0,0
La Virginia (Risaralda)	13.533	0,0	Villa de San Diego de Ubaté (Cundinamarca)	109.338	1,4
Líbano (Tolima)	13.167	0,0	Flativet, 120 centímetros cúbicos		
Neiva (Huila)	13.767	1,2	Garagoa (Boyacá)	22.500	-1,1
Pupiales (Nariño)	10.175	-4,6	Ipiales (Nariño)	19.460	0,5
Santa Bárbara (Antioquia)	12.650	-0,8	Ventaquemada (Boyacá)	20.667	3,3
Diurivet Nf, 50 centímetros cúbicos			Flunixin, 50 centímetros cúbicos		
Bogotá, D. C.	23.633	-1,4	Bogotá, D. C.	31.400	0,1
Bucaramanga (Santander)	27.333	3,8	Subachoque (Cundinamarca)	31.533	4,0
Cajamarca (Tolima)	26.000	2,0	Zipaquirá (Cundinamarca)	31.333	1,5
Cartago (Valle del Cauca)	26.932	-3,7	Inflacor, 10 centímetros cúbicos		
El Carmen de Bolívar (Bolívar)	28.333	-0,6	Abejorral (Antioquia)	23.144	n.d.
Guachucal (Nariño)	21.767	1,6	Andes (Antioquia)	26.475	-0,5
La Dorada (Caldas)	25.643	0,0	Barbosa (Antioquia)	25.055	-0,5
La Unión (Valle del Cauca)	28.767	-1,1	Belén (Boyacá)	23.190	0,8
Neiva (Huila)	27.083	1,3	Cali (Valle del Cauca)	26.069	1,4
Palmira (Valle del Cauca)	26.800	0,0	Cartago (Valle del Cauca)	26.658	-4,7
Pupiales (Nariño)	23.740	0,3	Caucasia (Antioquia)	21.880	-1,7
San Vicente del Caguán (Caquetá)	25.667	n.d.	Chiquinquirá (Boyacá)	23.063	4,6
Santa Bárbara (Antioquia)	25.025	0,0	Donmatías (Antioquia)	22.096	1,5
Santa Rosa de Cabal (Risaralda)	25.600	-0,2	El Carmen de Bolívar (Bolívar)	27.250	1,7
Supía (Caldas)	25.400	4,2	El Carmen de Viboral (Antioquia)	22.050	-0,1
Túquerres (Nariño)	23.900	0,0	El Santuario (Antioquia)	20.667	3,3
Fadine-A4, 10 centímetros cúbicos			Entrerriós (Antioquia)	19.100	1,4
Santa Bárbara (Antioquia)	15.875	-0,3	Fresno (Tolima)	26.833	2,0
Santa Rosa de Cabal (Risaralda)	14.533	0,0	Garagoa (Boyacá)	25.875	3,5
Supía (Caldas)	16.000	0,0	Ipiales (Nariño)	21.933	0,0
Finadyne Inyectable, 10 centímetros cúbicos			La Dorada (Caldas)	23.110	0,0
Abejorral (Antioquia)	43.553	n.d.	La Virginia (Risaralda)	25.000	2,0
Andes (Antioquia)	48.075	0,2	Manizales (Caldas)	26.170	1,2

A LA PRODUCCIÓN AGROPECUARIA

Cuadro 2. Insumos pecuarios. Precios de medicamentos (continuación)
2018 (julio)

Productos y mercados	Precio medio julio	Variación porcentual	Productos y mercados	Precio medio julio	Variación porcentual
Inflacor, 10 centímetros cúbicos (continuación)			Inflacor, 5 centímetros cúbicos (continuación)		
Marsella (Risaralda)	28.500	-2,6	Medellín (Antioquia)	15.517	24,1
Medellín (Antioquia)	24.304	-1,0	Popayán (Cauca)	13.200	0,0
Montenegro (Quindío)	27.000	0,0	Santa Bárbara (Antioquia)	15.660	0,6
Montería (Córdoba)	23.667	5,2	Santander de Quilichao (Cauca)	17.233	0,0
Pasto (Nariño)	22.425	3,5	Supía (Caldas)	14.667	-0,6
Peñol (Antioquia)	23.750	0,5			
Pupiales (Nariño)	21.075	-7,7	Lidocaina, 50 centímetros cúbicos		
San Sebastián de Mariquita (Tolima)	24.900	2,8	Cereté (Córdoba)	12.667	2,7
Santa Bárbara (Antioquia)	26.025	-2,1	Fusagasugá (Cundinamarca)	13.333	0,0
Santa Rosa de Cabal (Risaralda)	24.340	0,0	Medellín (Antioquia)	11.833	-4,6
Santa Rosa de Osos (Antioquia)	20.673	2,5	Santa Rosa de Osos (Antioquia)	12.083	3,9
Sibundoy (Putumayo)	22.200	0,0	Socorro (Santander)	14.333	0,0
Sogamoso (Boyacá)	24.600	4,1			
Supía (Caldas)	25.600	-0,3	Mamitolina, 60 gramos		
Tuluá (Valle del Cauca)	26.783	0,0	Cali (Valle del Cauca)	12.125	0,3
Túquerres (Nariño)	22.160	0,0	Dagua (Valle del Cauca)	11.167	-0,7
Valledupar (Cesar)	29.400	0,0	Fresno (Tolima)	9.750	4,5
Yarumal (Antioquia)	22.373	4,0	Ipiales (Nariño)	11.175	0,0
			Jamundí (Valle del Cauca)	13.250	1,3
			Palmira (Valle del Cauca)	11.200	-0,4
			San Sebastián de Mariquita (Tolima)	10.800	0,2
			Zarzal (Valle del Cauca)	12.300	1,1
Inflacor, 20 centímetros cúbicos			Neobacteriol, 100 centímetros cúbicos		
Barbosa (Antioquia)	39.650	0,0	Cereté (Córdoba)	37.333	0,3
Bogotá, D. C.	37.968	-0,7	Galeras (Sucre)	40.000	3,2
Cali (Valle del Cauca)	40.439	1,4	Lorica (Córdoba)	40.500	1,3
Cartago (Valle del Cauca)	42.706	-3,6	Montería (Córdoba)	38.000	0,0
Caucasia (Antioquia)	35.025	0,3	Sincelejo (Sucre)	35.500	-0,4
Cereté (Córdoba)	38.367	-3,5			
Chiquinquirá (Boyacá)	36.540	4,3	Neobacteriol, 50 centímetros cúbicos		
Donmatías (Antioquia)	35.995	1,7	Cereté (Córdoba)	28.250	16,5
El Carmen de Viboral (Antioquia)	37.775	0,7	El Carmen de Bolívar (Bolívar)	29.000	0,6
Entrerrios (Antioquia)	33.167	1,5	Galeras (Sucre)	25.600	0,0
Ipiales (Nariño)	35.767	0,0	Lorica (Córdoba)	25.875	2,5
La Dorada (Caldas)	38.330	1,1	Montería (Córdoba)	24.333	0,7
La Pintada (Antioquia)	39.000	-1,1	Sincelejo (Sucre)	22.000	1,1
La Unión (Valle del Cauca)	41.767	0,0			
La Virginia (Risaralda)	41.633	0,0	Novabroncol, 120 centímetros cúbicos		
Manizales (Caldas)	41.140	1,0	Buesaco (Nariño)	6.600	-10,0
Medellín (Antioquia)	39.033	-0,4	Cumbal (Nariño)	6.025	0,0
Montería (Córdoba)	37.333	1,8	Espinal (Tolima)	6.600	-5,7
Pasto (Nariño)	36.850	4,3	Fresno (Tolima)	6.067	-1,8
Peñol (Antioquia)	36.833	3,0	Guachucal (Nariño)	6.650	1,9
Santa Bárbara (Antioquia)	40.800	-2,4	Ipiales (Nariño)	6.425	3,2
Santa Rosa de Cabal (Risaralda)	39.083	2,0	Lérida (Tolima)	7.900	0,9
Santa Rosa de Osos (Antioquia)	36.300	3,0	Libano (Tolima)	7.833	0,0
Sibundoy (Putumayo)	36.933	0,0	Pupiales (Nariño)	6.100	3,4
Túquerres (Nariño)	35.240	-0,2	San Sebastián de Mariquita (Tolima)	6.300	-3,6
Valledupar (Cesar)	43.750	0,0			
Inflacor, 5 centímetros cúbicos					
Barbosa (Antioquia)	15.138	0,7			
El Carmen de Bolívar (Bolívar)	17.250	2,2			
Marsella (Risaralda)	17.100	-3,1			

A LA PRODUCCIÓN AGROPECUARIA

Cuadro 2. Insumos pecuarios. Precios de medicamentos (continuación)
2018 (julio)

Productos y mercados	Precio medio julio	Variación porcentual	Productos y mercados	Precio medio julio	Variación porcentual
Pezosan N Ungüento Nf, 100 gramos			Pomada Alfa, 220 gramos (continuación)		
Bosconia (Cesar)	23.250	-0,4	Fresno (Tolima)	21.125	-2,7
Cajamarca (Tolima)	25.200	0,0	Garagoa (Boyacá)	21.333	-0,3
Cartago (Valle del Cauca)	25.259	-3,7	Garzón (Huila)	21.300	0,0
Donmatías (Antioquia)	21.143	-2,2	Girardot (Cundinamarca)	20.033	-4,6
Entreríos (Antioquia)	19.033	-0,7	Granada (Meta)	22.667	-5,6
Garzón (Huila)	22.633	3,0	Ibagué (Tolima)	21.213	1,1
Guachucal (Nariño)	21.875	0,0	Ipiales (Nariño)	20.880	0,0
Ipiales (Nariño)	23.117	0,7	La Plata (Huila)	22.275	1,4
La Unión (Valle del Cauca)	26.000	4,8	Lérida (Tolima)	23.020	0,0
Pacho (Cundinamarca)	24.167	-1,4	Neiva (Huila)	20.675	0,0
Pasto (Nariño)	22.050	2,4	Palmira (Valle del Cauca)	22.967	0,0
Pupiales (Nariño)	23.783	1,1	Paz de Ariporo (Casanare)	23.500	0,0
Santa Rosa de Cabal (Risaralda)	24.775	3,1	Pitalito (Huila)	20.325	-0,2
Túquerres (Nariño)	22.675	0,0	Puerto López (Meta)	21.560	-1,4
Valledupar (Cesar)	27.667	0,0	Ramiriquí (Boyacá)	24.000	0,0
Pezosan N Ungüento Nf, 220 gramos			San Sebastián de Mariquita (Tolima)	20.475	3,8
Cajamarca (Tolima)	40.250	-0,6	San Vicente del Caguán (Caquetá)	20.625	n.d.
Ipiales (Nariño)	37.767	1,5	Sogamoso (Boyacá)	21.875	-0,6
Manizales (Caldas)	39.050	-2,4	Toca (Boyacá)	21.333	-1,5
Pupiales (Nariño)	37.767	3,7	Tunja (Boyacá)	22.525	-1,1
Túquerres (Nariño)	38.850	0,1	Vélez (Santander)	24.000	-4,0
Pezosan N Ungüento Nf, 30 gramos			Ventaquemada (Boyacá)	21.333	4,1
Cuaspud (Nariño)	11.000	0,0	Villavicencio (Meta)	23.260	-1,2
Fresno (Tolima)	11.850	3,3	Villeta (Cundinamarca)	25.333	-7,5
Ipiales (Nariño)	11.067	0,0	Yopal (Casanare)	21.200	-0,9
La Plata (Huila)	11.925	0,0	Pomada Alfa, 250 gramos		
Manizales (Caldas)	11.133	0,0	Cachipay (Cundinamarca)	22.000	1,5
Pupiales (Nariño)	11.483	0,9	La Mesa (Cundinamarca)	22.333	0,0
Valledupar (Cesar)	12.000	2,9	Moniquirá (Boyacá)	23.633	-1,4
Pomada Alfa, 220 gramos			San Gil (Santander)	24.167	0,0
Aguachica (Cesar)	22.875	0,2	Santa Rosa de Osos (Antioquia)	28.471	-0,9
Aguazul (Casanare)	24.267	0,0	Socorro (Santander)	23.520	-1,7
Belén (Boyacá)	20.465	2,2	Vélez (Santander)	21.667	-1,5
Bogotá, D. C.	21.050	3,3	Pomada Alfa, 60 gramos		
Campoalegre (Huila)	22.100	0,8	Algeciras (Huila)	14.000	0,0
Chaparral (Tolima)	22.250	0,2	Cachipay (Cundinamarca)	15.000	0,0
Chía (Cundinamarca)	22.040	0,5	Cajamarca (Tolima)	13.000	1,3
Chipaque (Cundinamarca)	21.000	3,3	Chaparral (Tolima)	13.717	0,6
Chiquinquirá (Boyacá)	20.193	0,2	Chinácota (Norte de Santander)	17.100	4,1
Chocontá (Cundinamarca)	23.333	3,9	Cúcuta (Norte de Santander)	13.103	4,8
Cúcuta (Norte de Santander)	21.970	1,4	El Doncello (Caquetá)	13.640	-0,4
Duitama (Boyacá)	22.900	4,7	El Paujil (Caquetá)	12.467	-9,4
El Doncello (Caquetá)	19.820	-2,7	Espinal (Tolima)	14.750	4,4
El Rosal (Cundinamarca)	20.600	3,9	Fómeque (Cundinamarca)	13.750	-0,6
Espinal (Tolima)	23.000	4,5	Fresno (Tolima)	13.050	-0,5
Facatativá (Cundinamarca)	20.400	-3,1	Fusagasugá (Cundinamarca)	14.000	0,0
			Garagoa (Boyacá)	13.400	-0,6
			Garzón (Huila)	14.250	1,8
			Girardot (Cundinamarca)	14.650	5,4

A LA PRODUCCIÓN AGROPECUARIA

Cuadro 2. Insumos pecuarios. Precios de medicamentos (continuación)
2018 (julio)

Productos y mercados	Precio medio julio	Variación porcentual	Productos y mercados	Precio medio julio	Variación porcentual
Pomada Alfa, 60 gramos (continuación)			Sorol, 120 centímetros cúbicos (continuación)		
Ibagué (Tolima)	13.208	0,0	Villa de San Diego de Ubaté (Cundinamarca)	19.867	1,4
Ipiales (Nariño)	12.675	0,0	Zipaquirá (Cundinamarca)	23.025	3,6
La Plata (Huila)	12.833	0,0	Ungüento nro. 100, 120 gramos		
Lérida (Tolima)	14.417	0,0	Ábrego (Norte de Santander)	11.500	0,0
Montería (Córdoba)	14.400	0,0	Aguachica (Cesar)	11.250	0,0
Neiva (Huila)	13.817	2,5	Agustín Codazzi (Cesar)	14.333	0,0
Pacho (Cundinamarca)	14.167	0,0	Araucuita (Arauca)	14.500	0,3
Paz de Ariporo (Casanare)	14.250	-2,6	Barrancabermeja (Santander)	11.120	-0,7
Puerto López (Meta)	12.975	-2,6	Bosconia (Cesar)	11.325	1,1
Ramiriquí (Boyacá)	15.333	3,4	Bucaramanga (Santander)	13.000	2,0
Saldaña (Tolima)	14.333	0,0	Cereté (Córdoba)	11.113	2,4
San Sebastián de Mariquita (Tolima)	12.438	0,4	Chinácota (Norte de Santander)	12.000	0,0
San Vicente del Caguán (Caquetá)	13.500	n.d.	Cimitarra (Santander)	10.667	0,0
Sogamoso (Boyacá)	14.050	-0,5	Corozal (Sucre)	11.250	0,0
Villavicencio (Meta)	14.950	-1,6	Cúcuta (Norte de Santander)	11.667	0,6
Yopal (Casanare)	13.000	-2,5	El Carmen de Bolívar (Bolívar)	12.300	-1,6
Zarzal (Valle del Cauca)	15.467	2,2	Galerías (Sucre)	11.800	0,0
Pomada Beta Best, 220 gramos			Girardot (Cundinamarca)	12.467	2,5
Barranquilla (Atlántico)	11.960	2,7	Ibagué (Tolima)	11.386	2,0
Bosconia (Cesar)	12.230	18,7	Lorica (Córdoba)	11.500	1,1
Bucaramanga (Santander)	15.000	9,8	Magangué (Bolívar)	11.450	1,8
Cartagena de Indias (Bolívar)	12.891	0,7	Málaga (Santander)	12.600	0,0
El Carmen de Bolívar (Bolívar)	13.000	0,0	Montería (Córdoba)	10.600	2,7
Fundación (Magdalena)	12.800	0,0	Ocaña (Norte de Santander)	11.200	0,0
Santa Marta (Magdalena)	13.150	1,9	Pamplona (Norte de Santander)	11.500	0,0
Sincelejo (Sucre)	10.250	2,5	Piedecuesta (Santander)	11.500	1,5
Valledupar (Cesar)	13.667	0,0	Sabana de Torres (Santander)	12.667	1,9
Pomada Beta Best, 400 gramos			San Gil (Santander)	12.000	0,0
Barranquilla (Atlántico)	17.000	5,6	San Vicente de Chucurí (Santander)	12.800	0,0
Bosconia (Cesar)	17.245	11,4	Saravena (Arauca)	12.250	2,1
Cartagena de Indias (Bolívar)	17.670	2,0	Sincelejo (Sucre)	9.975	0,0
Fundación (Magdalena)	17.175	0,3	Socorro (Santander)	11.200	0,0
Sorol, 120 centímetros cúbicos			Túquerres (Nariño)	10.667	6,7
Bogotá, D. C.	23.167	0,1	Valledupar (Cesar)	12.083	0,7
Cereté (Córdoba)	23.133	1,5	Vélez (Santander)	12.333	-5,1
Chía (Cundinamarca)	22.125	0,0	Ungüento nro. 100, 300 gramos		
Corozal (Sucre)	24.250	3,2	Aguachica (Cesar)	21.167	0,0
Cuasped (Nariño)	18.700	0,5	Barrancabermeja (Santander)	21.100	-0,3
Cumbal (Nariño)	18.700	0,9	Bosconia (Cesar)	22.900	1,1
El Carmen de Bolívar (Bolívar)	27.333	1,2	Bucaramanga (Santander)	24.867	5,1
Guachucal (Nariño)	17.125	0,0	Cimitarra (Santander)	21.333	-1,5
Ipiales (Nariño)	19.800	1,2	Montería (Córdoba)	21.833	6,9
Manizales (Caldas)	25.917	0,0	Sabana de Torres (Santander)	24.000	-1,4
Montería (Córdoba)	23.375	0,0	Socorro (Santander)	21.475	0,0
Piedecuesta (Santander)	23.333	-0,7	Valledupar (Cesar)	25.333	5,6
Pupiales (Nariño)	19.667	1,0	Ungüento nro. 100, 50 gramos		
Socorro (Santander)	24.133	0,4	Ábrego (Norte de Santander)	5.200	0,0
Subachoque (Cundinamarca)	22.533	0,9			

A LA PRODUCCIÓN AGROPECUARIA

Cuadro 2. Insumos pecuarios. Precios de medicamentos (conclusión) 2018 (julio)

Productos y mercados	Precio medio julio	Variación porcentual	Productos y mercados	Precio medio julio	Variación porcentual
Ungüento nro. 100, 50 gramos (continuación)			Vacol Pomada, 390 gramos (continuación)		
Aguachica (Cesar)	5.267	0,6	Zarzal (Valle del Cauca)	34.333	1,0
Agustín Codazzi (Cesar)	7.000	0,0	Vacol Pomada, 60 gramos		
Barrancabermeja (Santander)	5.520	-1,4	Cereté (Córdoba)	7.878	3,3
Chinácota (Norte de Santander)	6.333	0,0	Chinchiná (Caldas)	9.500	0,0
Cúcuta (Norte de Santander)	5.760	5,7	Circasia (Quindío)	8.450	0,0
El Carmen de Bolívar (Bolívar)	6.500	-7,7	Fresno (Tolima)	8.425	0,0
Girardot (Cundinamarca)	5.450	2,1	Ipiales (Nariño)	8.500	0,0
Ibagué (Tolima)	5.000	6,6	Líbano (Tolima)	8.500	0,0
Lorica (Córdoba)	5.125	1,0	Lorica (Córdoba)	8.667	n.d.
Málaga (Santander)	6.200	0,0	Manizales (Caldas)	8.550	1,0
Montería (Córdoba)	4.333	0,0	Montería (Córdoba)	7.375	0,0
Neiva (Huila)	6.950	28,1	Pasto (Nariño)	7.533	-2,6
Ocaña (Norte de Santander)	5.400	0,0	Riosucio (Caldas)	8.367	0,0
Piedecuesta (Santander)	5.333	3,2	Supía (Caldas)	7.867	1,7
Pupiales (Nariño)	4.833	0,0	Vetalgina, 50 centímetros cúbicos		
Sabana de Torres (Santander)	6.233	-2,6	Bogotá, D. C.	37.325	2,1
San Gil (Santander)	5.960	2,8	Cartago (Valle del Cauca)	45.622	-3,6
Sincelejo (Sucre)	4.675	0,0	Chiquinquirá (Boyacá)	37.243	0,8
Valledupar (Cesar)	5.833	2,9	Montería (Córdoba)	39.333	0,0
Vacol Pomada, 20 gramos			Subachoque (Cundinamarca)	42.900	4,1
Cereté (Córdoba)	4.817	4,0	Villa de San Diego de Ubaté (Cundinamarca)	36.575	3,7
Lorica (Córdoba)	5.333	n.d.	Zipaquirá (Cundinamarca)	40.300	-1,5
Manizales (Caldas)	5.350	0,5	Vethistam 25, 50 centímetros cúbicos		
Montería (Córdoba)	4.550	0,0	Belén de Umbria (Risaralda)	20.233	0,0
Riosucio (Caldas)	5.200	-1,3	Bogotá, D. C.	18.483	-1,6
Supía (Caldas)	4.917	5,0	Cajamarca (Tolima)	16.333	-3,0
Vacol Pomada, 390 gramos			Cartago (Valle del Cauca)	18.082	-3,6
Cereté (Córdoba)	29.275	0,5	Cereté (Córdoba)	16.550	0,0
Chinchiná (Caldas)	33.600	0,0	Guachucal (Nariño)	15.125	-4,9
Ipiales (Nariño)	27.750	0,0	La Virginia (Risaralda)	18.667	-3,4
Manizales (Caldas)	31.467	1,3	Montería (Córdoba)	16.333	0,0
Montería (Córdoba)	28.750	0,0	Santa Rosa de Cabal (Risaralda)	17.533	2,2
Pasto (Nariño)	27.700	2,1	Túquerres (Nariño)	15.400	0,0
Sincelejo (Sucre)	30.600	-0,8			
Supía (Caldas)	28.200	-2,2			

n. d. No determinado

* El precio correspondiente a junio fue modificado en el presente reporte ante la inclusión de datos que se encontraban en verificación.

PRECIOS DE INSUMOS PECUARIOS

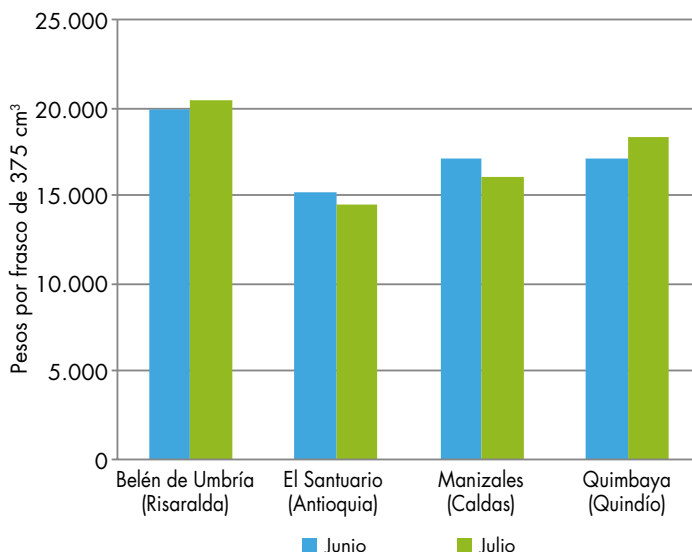
Antibióticos

A nivel nacional, en los mercados donde se reportó Curagan NL por frasco de 375 centímetros cúbicos, el precio presentó un comportamiento al alza. En el mercado de Quimbaya (Quindío) se observó la mayor alza (7,8%), en donde el precio subió de \$17.167 a \$18.500 con respecto al mes anterior; sin embargo, el mercado de Belén de Umbría (Risaralda) mostró el precio más alto: \$20.575. Por otro lado, el mercado de Manizales (Caldas) presentó la mayor variación a la baja (5,8%), en donde el precio bajó de \$17.167 a \$16.167.



Fuente: Imagen tomada de <https://elcapitalfinanciero.com/>

Gráfico 5. Precios del Curagan NL, por frasco de 375 centímetros cúbicos 2018 (junio-julio)



Fuente: DANE, Sipsa.

Cuadro 3. Insumos pecuarios. Precios de antibióticos, antimicóticos y antiparasitarios 2018 (julio)

Productos y mercados	Precio medio julio	Variación porcentual
Adiarrez N.F., 100 gramos		
El Carmen de Viboral (Antioquia)	18.467	-0,1
Entrerriós (Antioquia)	16.777	1,4
Santa Rosa de Osos (Antioquia)	16.800	0,4
Albendazol 25% +Co, 1 litro		
Bogotá, D. C.	65.725	-2,3
Chiquinquirá (Boyacá)	60.300	0,0
San Gil (Santander)	58.750	-1,1
Sogamoso (Boyacá)	76.000	0,0
Tunja (Boyacá)	71.625	0,0
Vélez (Santander)	50.000	-1,3
Villa de San Diego de Ubaté (Cundinamarca)	81.800	0,0
Villapinzón (Cundinamarca)	72.167	3,8

Productos y mercados	Precio medio julio	Variación porcentual
Albendazol 25% +Co, 10 centímetros cúbicos		
Cuaspué (Nariño)	3.375	0,0
Cumbal (Nariño)	3.375	-2,5
Ipiales (Nariño)	3.050	0,0
Moniquirá (Boyacá)	3.875	3,3
Pasto (Nariño)	2.317	0,0
Albendazol 25% +Co, 100 centímetros cúbicos		
Chiquinquirá (Boyacá)	11.325	4,1
Sogamoso (Boyacá)	15.500	0,0
Tunja (Boyacá)	14.140	-2,8
Vélez (Santander)	11.000	0,0
Ventaquemada (Boyacá)	14.250	3,6
Villapinzón (Cundinamarca)	15.167	4,6

A LA PRODUCCIÓN AGROPECUARIA

Cuadro 3. Insumos pecuarios. Precios de antibióticos, antimicóticos y antiparasitarios (continuación)
2018 (julio)

Productos y mercados	Precio medio julio	Variación porcentual	Productos y mercados	Precio medio julio	Variación porcentual
Albendazol 25% +Co, 20 centímetros cúbicos			Amoxisol La, 50 centímetros cúbicos		
Chiquinquirá (Boyacá)	4.910	0,0	Chiquinquirá (Boyacá)	47.684	6,7
Cuaspué (Nariño)	5.188	1,2	Ipiales (Nariño)	45.567	2,5
Cumbal (Nariño)	6.000	0,0	Pasto (Nariño)	46.300	10,9
Fómeque (Cundinamarca)	5.433	0,0	Santa Rosa de Osos (Antioquia)	42.823	1,0
Garagoa (Boyacá)	5.600	1,8	Azium, 10 centímetros cúbicos		
Ipiales (Nariño)	4.920	-1,2	Chiquinquirá (Boyacá)	39.215	0,6
Pacho (Cundinamarca)	5.300	0,5	Villa de San Diego de Ubaté (Cundinamarca)	37.625	2,8
Pasto (Nariño)	4.350	0,4	Zipaquirá (Cundinamarca)	42.517	-0,9
Popayán (Cauca)	6.167	0,0	Bañol EC, 33 centímetros cúbicos		
Pupiales (Nariño)	5.483	0,8	Barranquilla (Atlántico)	4.767	-4,0
Ramiriquí (Boyacá)	5.750	-4,2	Santa Marta (Magdalena)	5.325	0,0
Sogamoso (Boyacá)	4.867	1,4	Socorro (Santander)	5.333	0,0
Túquerres (Nariño)	5.107	0,0	Vélez (Santander)	5.625	7,1
Vélez (Santander)	5.500	3,1	Baytril 5% Solución Inyectable, 100 centímetros cúbicos		
Ventaquemada (Boyacá)	5.125	-1,4	Bucaramanga (Santander)	98.700	0,7
Albendazol 25% +Co, 500 centímetros cúbicos			Donmatías (Antioquia)	84.727	-0,1
Chiquinquirá (Boyacá)	38.240	1,1	Entrerríos (Antioquia)	83.118	1,5
Pasto (Nariño)	40.400	0,0	Medellín (Antioquia)	90.157	2,0
San Gil (Santander)	36.125	6,5	Santa Rosa de Osos (Antioquia)	84.643	2,1
Tunja (Boyacá)	44.540	2,3	Benzetacil LA, 3 M. U. I.		
Amitraz 20,8% EC, 100 centímetros cúbicos			Abejorral (Antioquia)	13.900	n.d.
Barrancabermeja (Santander)	11.667	0,0	Barbosa (Antioquia)	14.767	0,7
Bucaramanga (Santander)	13.000	2,6	Caucasia (Antioquia)	13.550	3,8
Chiquinquirá (Boyacá)	11.625	1,1	Chaparral (Tolima)	14.200	-0,4
Málaga (Santander)	13.233	-0,5	Donmatías (Antioquia)	12.995	2,3
Amitraz 20,8% EC, 20 centímetros cúbicos			Fresno (Tolima)	15.000	0,0
Algeciras (Huila)	5.000	-9,1	Guarne (Antioquia)	13.480	2,8
Barrancabermeja (Santander)	4.400	0,0	Ibagué (Tolima)	12.757	0,0
Buesaco (Nariño)	4.833	-7,9	La Ceja (Antioquia)	14.233	2,1
Campoalegre (Huila)	4.350	-2,0	La Virginia (Risaralda)	15.067	0,0
Galerías (Sucre)	5.500	2,3	Líbano (Tolima)	15.740	3,3
Garzón (Huila)	4.100	-1,6	Marinilla (Antioquia)	12.150	0,4
Málaga (Santander)	5.433	-1,2	Medellín (Antioquia)	14.488	-0,7
Neiva (Huila)	5.120	-0,6	Montería (Córdoba)	12.167	0,0
Pitalito (Huila)	3.700	3,5	Peñol (Antioquia)	11.333	-1,4
Amoxisol La, 100 centímetros cúbicos			Rionegro (Antioquia)	13.800	1,6
Chiquinquirá (Boyacá)	82.138	1,4	Santa Bárbara (Antioquia)	14.975	-0,3
Donmatías (Antioquia)	80.393	0,6	Santa Rosa de Osos (Antioquia)	12.650	2,8
Entrerríos (Antioquia)	74.500	1,5	Sonsón (Antioquia)	13.550	2,8
Ipiales (Nariño)	77.667	0,0	Túquerres (Nariño)	12.200	0,0
Santa Rosa de Osos (Antioquia)	80.218	0,5	Yarumal (Antioquia)	13.625	6,2
			Benzetacil LA, 6 M. U. I.		
			Abejorral (Antioquia)	21.946	n.d.
			Barbosa (Antioquia)	23.337	0,1
			Barranquilla (Atlántico)	22.600	1,5

A LA PRODUCCIÓN AGROPECUARIA

Cuadro 3. Insumos pecuarios. Precios de antibióticos, antimicóticos y antiparasitarios (continuación)
2018 (julio)

Productos y mercados	Precio medio julio	Variación porcentual	Productos y mercados	Precio medio julio	Variación porcentual
Benzetacil LA, 6 M. U. I. (continuación)			Benzetacil LA, 9 M. U. I. (continuación)		
Belén de Umbria (Risaralda)	22.967	-0,6	Santa Rosa de Osos (Antioquia)	26.119	0,1
Bogotá, D. C.	19.184	-7,9	Sonsón (Antioquia)	29.655	3,4
Calarcá (Quindío)	25.967	0,0	Yarumal (Antioquia)	25.667	1,3
Cartago (Valle del Cauca)	22.951	-4,4	Berenil, 100 centímetros cúbicos		
Caucasia (Antioquia)	20.755	0,0	Bogotá, D. C.	82.720	0,0
Chaparral (Tolima)	25.000	6,1	Bucaramanga (Santander)	95.133	6,3
Chinchiná (Caldas)	27.400	0,0	Cartago (Valle del Cauca)	92.907	-3,7
Donmatías (Antioquia)	20.405	-2,0	Cereté (Córdoba)	81.433	1,9
Entrerriós (Antioquia)	18.840	2,2	Entrerriós (Antioquia)	77.300	1,3
Guarne (Antioquia)	21.100	0,0	Montería (Córdoba)	86.333	5,5
Ibagué (Tolima)	20.943	0,0	Santa Rosa de Osos (Antioquia)	78.414	0,8
La Ceja (Antioquia)	21.630	1,2	Berenil, 20 centímetros cúbicos		
La Unión (Antioquia)	21.340	0,4	Belén (Boyacá)	20.130	-1,6
La Virginia (Risaralda)	24.217	0,0	Bogotá, D. C.	19.821	2,3
Líbano (Tolima)	24.000	-1,6	Buesaco (Nariño)	21.667	-3,0
Manizales (Caldas)	22.213	0,0	Cajamarca (Tolima)	21.850	-3,4
Marinilla (Antioquia)	20.584	0,5	Cali (Valle del Cauca)	24.403	0,1
Medellín (Antioquia)	24.065	-0,2	Cáqueza (Cundinamarca)	23.200	0,0
Montería (Córdoba)	20.250	5,2	Cartago (Valle del Cauca)	21.536	-3,8
Peñol (Antioquia)	19.933	0,0	Cereté (Córdoba)	21.100	1,6
Rionegro (Antioquia)	22.800	-0,3	Chaparral (Tolima)	22.600	-0,6
San Pedro de los Milagros (Antioquia)	20.830	2,2	Chinchiná (Caldas)	26.767	0,0
Santa Bárbara (Antioquia)	24.425	-2,4	Chiquinquirá (Boyacá)	17.605	3,1
Santa Rosa de Osos (Antioquia)	20.353	1,0	Chocontá (Cundinamarca)	21.800	-2,4
Sonsón (Antioquia)	21.340	0,0	Dagua (Valle del Cauca)	23.267	-3,1
Supía (Caldas)	22.433	0,5	Donmatías (Antioquia)	19.956	0,1
Yarumal (Antioquia)	20.004	3,4	Entrerriós (Antioquia)	18.473	2,3
Benzetacil LA, 9 M. U. I.			Fómeque (Cundinamarca)	19.867	1,9
Abejorral (Antioquia)	29.820	n.d.	Fusagasugá (Cundinamarca)	21.333	1,6
Barbosa (Antioquia)	30.767	0,1	Guadalajara de Buga (Valle del Cauca)	22.302	1,1
Belén de Umbria (Risaralda)	30.567	0,0	Jamundí (Valle del Cauca)	23.667	0,0
Cartago (Valle del Cauca)	32.385	-0,8	La Dorada (Caldas)	20.580	1,6
Caucasia (Antioquia)	27.905	3,7	La Virginia (Risaralda)	23.333	0,0
Chiquinquirá (Boyacá)	28.393	2,9	Líbano (Tolima)	23.500	3,4
Donmatías (Antioquia)	26.938	-1,5	Málaga (Santander)	21.667	0,0
El Santuario (Antioquia)	27.333	5,1	Manizales (Caldas)	23.263	4,7
Entrerriós (Antioquia)	25.700	-3,9	Marinilla (Antioquia)	21.098	3,9
Guarne (Antioquia)	27.870	2,4	Medellín (Antioquia)	21.323	-1,3
Ibagué (Tolima)	29.635	0,0	Montería (Córdoba)	20.833	-1,4
La Ceja (Antioquia)	29.780	2,6	Pacho (Cundinamarca)	20.250	0,0
La Virginia (Risaralda)	32.467	0,0	Palmira (Valle del Cauca)	22.400	0,8
Manizales (Caldas)	29.783	0,0	Pasto (Nariño)	21.100	8,8
Marinilla (Antioquia)	25.764	0,7	Peñol (Antioquia)	21.667	3,2
Medellín (Antioquia)	31.003	0,3	Piendamó (Cauca)	18.067	0,4
Montería (Córdoba)	29.375	7,8	Popayán (Cauca)	18.233	1,5
Peñol (Antioquia)	27.333	0,0	Ramiriquí (Boyacá)	22.500	-3,2
Rionegro (Antioquia)	30.413	0,2	Salamina (Caldas)	21.067	-4,9
San Pedro de los Milagros (Antioquia)	27.930	4,6	Santa Rosa de Cabal (Risaralda)	21.520	0,0
Santa Bárbara (Antioquia)	31.333	-0,4	Santa Rosa de Osos (Antioquia)	20.015	0,5
Santa Rosa de Cabal (Risaralda)	29.567	0,0			

A LA PRODUCCIÓN AGROPECUARIA

Cuadro 3. Insumos pecuarios. Precios de antibióticos, antimicóticos y antiparasitarios (continuación)
2018 (julio)

Productos y mercados	Precio medio julio	Variación porcentual	Productos y mercados	Precio medio julio	Variación porcentual
Berenil, 20 centímetros cúbicos (continuación)			Cipermetrina 15% EC, 1 litro (continuación)		
Sibundoy (Putumayo)	20.917	1,6	Puerto López (Meta)	35.167	2,4
Sogamoso (Boyacá)	21.700	0,6	Puerto Rico (Caquetá)	31.667	-2,1
Supía (Caldas)	20.900	3,1	Cipermetrina 15% EC, 20 centímetros cúbicos		
Tuluá (Valle del Cauca)	23.036	0,0	Campoalegre (Huila)	4.675	-2,2
Tunja (Boyacá)	21.300	-3,0	Chaparral (Tolima)	4.425	3,4
Villa de San Diego de Ubaté (Cundinamarca)	17.625	2,2	Garzón (Huila)	3.825	-1,3
Villapinzón (Cundinamarca)	21.667	-1,5	Neiva (Huila)	4.900	0,0
Borgal 24%, 30 centímetros cúbicos			Pitalito (Huila)	3.800	7,3
Cartago (Valle del Cauca)	44.960	-2,2	Clordelin, 20 centímetros cúbicos		
Ipiales (Nariño)	35.767	1,5	El Carmen de Viboral (Antioquia)	24.633	1,8
La Virginia (Risaralda)	42.500	2,4	La Dorada (Caldas)	26.273	0,0
Tuluá (Valle del Cauca)	46.126	0,0	Peñol (Antioquia)	24.275	0,5
Bovex Ft, 15 centímetros cúbicos			Socorro (Santander)	23.867	1,3
Córdoba (Nariño)	6.000	n.d.	Villa de San Diego de Ubaté (Cundinamarca)	24.888	-2,7
Cumbal (Nariño)	5.750	0,0	Yarumal (Antioquia)	24.156	1,3
Guachucal (Nariño)	5.100	0,0	Coccigan-S, 10 centímetros cúbicos		
Ipiales (Nariño)	5.540	0,7	Cereté (Córdoba)	8.283	8,8
Pasto (Nariño)	5.600	0,9	Líbano (Tolima)	8.333	2,0
Pupiales (Nariño)	5.850	0,9	Montería (Córdoba)	7.600	2,2
Bovex Ft, 30 centímetros cúbicos			Coccigan-S, 100 centímetros cúbicos		
Córdoba (Nariño)	9.667	n.d.	Cereté (Córdoba)	35.200	0,9
Cuaspud (Nariño)	9.400	1,1	Galeras (Sucre)	35.333	1,0
Cumbal (Nariño)	8.760	-2,2	La Dorada (Caldas)	32.995	0,0
Guachucal (Nariño)	8.950	1,4	Montería (Córdoba)	35.000	1,4
Ipiales (Nariño)	9.433	0,0	Sincelejo (Sucre)	33.040	0,0
Pasto (Nariño)	9.575	2,1	Coccigan, 25 gramos		
Pupiales (Nariño)	9.150	0,0	Abejorral (Antioquia)	6.942	n.d.
Sibundoy (Putumayo)	10.700	0,0	Aguachica (Cesar)	6.900	1,0
Túquerres (Nariño)	9.020	1,3	Algeciras (Huila)	7.333	-0,6
Bovisec, 4 jeringas/5 gramos			Andes (Antioquia)	8.200	7,2
Barbosa (Antioquia)	21.305	0,1	Barranquilla (Atlántico)	7.867	1,3
El Carmen de Viboral (Antioquia)	17.058	-1,2	Bucaramanga (Santander)	6.833	9,6
El Santuario (Antioquia)	18.375	0,7	Buesaco (Nariño)	7.500	4,7
Entreríos (Antioquia)	16.433	-0,7	Cajamarca (Tolima)	7.100	-3,4
Guarne (Antioquia)	19.400	3,3	Cali (Valle del Cauca)	7.680	0,4
Ipiales (Nariño)	21.467	0,0	Campoalegre (Huila)	8.000	6,7
Marinilla (Antioquia)	18.846	-1,3	Cartago (Valle del Cauca)	7.830	-3,8
Medellín (Antioquia)	21.971	1,7	Chaparral (Tolima)	7.625	2,8
Santa Rosa de Osos (Antioquia)	17.900	0,6	Chía (Cundinamarca)	8.060	0,1
Sonsón (Antioquia)	18.577	-2,2	Chinácota (Norte de Santander)	7.333	0,0
Yarumal (Antioquia)	17.410	-3,9	Chiquinquirá (Boyacá)	7.023	1,2
Cipermetrina 15% EC, 1 litro			Circasia (Quindío)	7.933	0,0
Bucaramanga (Santander)	39.000	5,4	Córdoba (Nariño)	7.167	n.d.
Cali (Valle del Cauca)	37.700	0,0	Corinto (Cauca)	8.000	0,0
Neiva (Huila)	33.433	0,4			

A LA PRODUCCIÓN AGROPECUARIA

Cuadro 3. Insumos pecuarios. Precios de antibióticos, antimicóticos y antiparasitarios (continuación)
2018 (julio)

Productos y mercados	Precio medio julio	Variación porcentual	Productos y mercados	Precio medio julio	Variación porcentual
Coccigan, 25 gramos (continuación)			Curagan NL, 375 centímetros cúbicos (continuación)		
Corozal (Sucre)	7.167	-1,1	Aguachica (Cesar)	16.875	0,7
Cuaspué (Nariño)	6.800	0,0	Andes (Antioquia)	18.533	2,2
Cúcuta (Norte de Santander)	7.305	0,4	Apía (Risaralda)	18.833	0,0
Dagua (Valle del Cauca)	7.500	0,0	Armenia (Quindío)	17.150	2,1
Donmatías (Antioquia)	6.790	1,2	Barbosa (Santander)	16.500	-1,0
Duitama (Boyacá)	7.883	-1,1	Barrancabermeja (Santander)	15.833	2,2
El Doncello (Caquetá)	7.375	1,7	Barranquilla (Atlántico)	16.775	3,1
Entrerriós (Antioquia)	6.878	2,6	Belén (Boyacá)	16.975	-1,6
Espinal (Tolima)	8.300	0,0	Belén de Umbria (Risaralda)	20.575	2,7
Fresno (Tolima)	8.000	-1,5	Bogotá, D. C.	16.579	0,4
Fusagasugá (Cundinamarca)	8.000	0,8	Bosconia (Cesar)	15.625	-2,3
Galeras (Sucre)	7.500	-1,6	Bucaramanga (Santander)	16.333	-2,0
Garzón (Huila)	7.020	-2,5	Caicedonia (Valle del Cauca)	17.683	-1,4
Girardot (Cundinamarca)	7.967	1,5	Calarcá (Quindío)	20.200	0,0
Guarne (Antioquia)	6.810	5,6	Cali (Valle del Cauca)	18.269	0,6
Ibagué (Tolima)	7.925	0,5	Cartago (Valle del Cauca)	17.120	-4,1
Ipiales (Nariño)	7.125	0,0	Cereté (Córdoba)	16.693	2,2
Jamundí (Valle del Cauca)	8.800	0,0	Chaparral (Tolima)	17.440	-0,9
La Plata (Huila)	7.000	0,0	Chía (Cundinamarca)	18.250	1,5
La Unión (Valle del Cauca)	8.133	0,0	Chinchiná (Caldas)	19.667	0,0
Lérida (Tolima)	7.970	2,5	Chiquinquirá (Boyacá)	15.788	0,5
Libano (Tolima)	7.630	0,0	Corinto (Cauca)	19.000	0,0
Marsella (Risaralda)	8.667	0,0	Cúcuta (Norte de Santander)	16.419	0,8
Medellín (Antioquia)	7.862	1,3	Dagua (Valle del Cauca)	18.667	1,8
Neiva (Huila)	7.350	4,3	Donmatías (Antioquia)	16.042	1,3
Pacho (Cundinamarca)	7.600	0,4	Duitama (Boyacá)	16.950	0,5
Pamplona (Norte de Santander)	7.375	2,9	El Carmen de Bolívar (Bolívar)	18.000	0,0
Peñol (Antioquia)	6.525	0,0	El Rosal (Cundinamarca)	16.633	1,2
Piedecuesta (Santander)	7.333	15,8	El Santuario (Antioquia)	14.667	-4,3
Piendamó (Cauca)	6.100	-0,5	Entrerriós (Antioquia)	15.167	0,0
Pitalito (Huila)	7.367	0,2	Facatativá (Cundinamarca)	16.600	-1,8
Popayán (Cauca)	6.188	0,8	Fresno (Tolima)	16.400	-0,6
Puerto Rico (Caquetá)	7.750	-3,1	Fusagasugá (Cundinamarca)	17.500	0,0
Ramiriquí (Boyacá)	7.625	-6,6	Galeras (Sucre)	15.400	1,3
Rionegro (Antioquia)	7.598	-0,3	Garagoa (Boyacá)	17.500	0,0
Riosucio (Caldas)	7.067	0,0	Guadalajara de Buga (Valle del Cauca)	17.702	0,4
Saldaña (Tolima)	7.750	-1,6	Guarne (Antioquia)	15.725	-2,0
Samacá (Boyacá)	8.427	0,7	Ibagué (Tolima)	17.113	-1,9
San Vicente del Caguán (Caquetá)	6.767	n.d.	Ipiales (Nariño)	15.600	0,0
Santa Bárbara (Antioquia)	7.150	-0,3	Jamundí (Valle del Cauca)	20.417	3,4
Santa Rosa de Cabal (Risaralda)	7.275	0,1	La Celia (Risaralda)	19.800	-5,5
Santa Rosa de Osos (Antioquia)	6.862	2,1	La Mesa (Cundinamarca)	17.667	0,0
Santander de Quilichao (Cauca)	8.850	0,0	La Unión (Valle del Cauca)	18.900	1,1
Sibundoy (Putumayo)	7.500	1,4	La Virginia (Risaralda)	17.567	0,0
Sogamoso (Boyacá)	7.675	3,0	Lérida (Tolima)	18.425	0,3
Tuluá (Valle del Cauca)	8.664	0,0	Libano (Tolima)	18.400	1,1
Villanueva (Casare)	7.767	0,0	Magangué (Bolívar)	16.375	0,8
Curagan NL, 375 centímetros cúbicos			Málaga (Santander)	17.000	0,0
Abejorral (Antioquia)	16.427	n.d.	Manizales (Caldas)	16.167	-5,8
			Marsella (Risaralda)	18.750	0,7
			Medellín (Antioquia)	16.457	1,8

A LA PRODUCCIÓN AGROPECUARIA

Cuadro 3. Insumos pecuarios. Precios de antibióticos, antimicóticos y antiparasitarios (continuación)
2018 (julio)

Productos y mercados	Precio medio julio	Variación porcentual	Productos y mercados	Precio medio julio	Variación porcentual
Curagan NL, 375 centímetros cúbicos (continuación)			Cutamyon Loción, 50 centímetros cúbicos (continuación)		
Montenegro (Quindío)	19.800	0,0	Girardot (Cundinamarca)	18.525	3,1
Montería (Córdoba)	16.500	3,9	Granada (Meta)	19.000	0,0
Pacho (Cundinamarca)	18.000	0,0	Ibagué (Tolima)	16.561	0,5
Palmira (Valle del Cauca)	17.675	0,9	Ipiales (Nariño)	15.667	2,2
Pasto (Nariño)	15.750	-1,7	La Plata (Huila)	15.333	0,0
Pereira (Risaralda)	17.833	0,0	Líbano (Tolima)	17.500	-1,5
Piendamó (Cauca)	17.950	3,3	Lorica (Córdoba)	17.667	1,0
Popayán (Cauca)	17.900	2,0	Montería (Córdoba)	15.625	-2,6
Pupiales (Nariño)	14.667	0,0	Neiva (Huila)	17.100	-4,1
Quimbaya (Quindío)	18.500	7,8	Piedecuesta (Santander)	17.333	8,3
Ramiriquí (Boyacá)	19.000	-3,8	Puerto Rico (Caquetá)	17.167	-4,6
Rionegro (Santander)	17.333	0,0	San Sebastián de Mariquita (Tolima)	16.133	1,9
Riosucio (Caldas)	17.667	0,0	San Vicente del Caguán (Caquetá)	17.125	n.d.
Roldanillo (Valle del Cauca)	18.767	6,3	Tuluá (Valle del Cauca)	18.156	0,0
Sabana de Torres (Santander)	17.200	1,6	Valledupar (Cesar)	20.833	1,2
Sabanalarga (Atlántico)	16.333	0,2	Vélez (Santander)	18.000	-14,3
Salamina (Caldas)	16.933	0,0	Villanueva (Casanare)	18.750	0,0
San Alberto (Cesar)	16.167	-0,1	Villavicencio (Meta)	17.250	-2,2
San Gil (Santander)	17.475	1,3	Yopal (Casanare)	17.667	1,9
San Sebastián de Mariquita (Tolima)	16.233	2,1			
Santa Bárbara (Antioquia)	18.133	1,3	Cutamyon Vf, 100 gramos		
Santa Rosa de Cabal (Risaralda)	16.833	7,5	Bosconia (Cesar)	29.533	0,1
Santa Rosa de Osos (Antioquia)	15.333	-0,3	Bucaramanga (Santander)	32.000	2,1
Santander de Quilichao (Cauca)	19.660	0,4	Sincelejo (Sucre)	25.625	1,5
Sincelejo (Sucre)	14.850	1,9	Villavicencio (Meta)	28.700	-0,8
Socorro (Santander)	16.125	1,6			
Sogamoso (Boyacá)	14.867	1,4	Cutamyon Vf, 35 gramos		
Subachoque (Cundinamarca)	16.624	-1,5	Ábrego (Norte de Santander)	12.100	0,0
Toca (Boyacá)	17.333	0,0	Aguazul (Casanare)	14.500	2,7
Tuluá (Valle del Cauca)	17.982	1,9	Agustín Codazzi (Cesar)	14.750	1,7
Tunja (Boyacá)	16.200	-0,5	Algeciras (Huila)	14.375	0,0
Túquerres (Nariño)	15.250	0,0	Arauca (Arauca)	14.500	7,4
Vélez (Santander)	16.000	0,0	Barbosa (Santander)	14.333	0,0
Villa de San Diego de Ubaté (Cundinamarca)	16.225	1,8	Barrancabermeja (Santander)	12.600	0,0
Villapinzón (Cundinamarca)	16.300	-2,2	Barranquilla (Atlántico)	13.467	1,3
Yarumal (Antioquia)	15.868	1,7	Belén (Boyacá)	13.528	1,7
Zarzal (Valle del Cauca)	19.967	2,6	Belén de Ubría (Risaralda)	15.675	0,8
Zipaquirá (Cundinamarca)	17.165	-0,4	Bogotá, D. C.	13.887	4,7
			Bosconia (Cesar)	13.200	4,2
			Bucaramanga (Santander)	13.667	0,0
			Cachipay (Cundinamarca)	15.625	1,9
			Cajamarca (Tolima)	12.975	-1,1
			Cali (Valle del Cauca)	13.889	0,0
			Campoalegre (Huila)	13.800	0,9
			Cáqueza (Cundinamarca)	13.600	0,0
			Cartago (Valle del Cauca)	16.519	1,5
			Cereté (Córdoba)	12.750	2,9
			Chaparral (Tolima)	13.560	0,1
			Chía (Cundinamarca)	14.423	3,2
			Chinácota (Norte de Santander)	14.500	0,0
			Chiquinquirá (Boyacá)	12.486	0,7
Cutamyon Loción, 50 centímetros cúbicos					
Aguazul (Casanare)	17.875	0,7			
Barrancabermeja (Santander)	15.800	1,3			
Bucaramanga (Santander)	18.667	0,9			
Campoalegre (Huila)	18.667	3,7			
Cimitarra (Santander)	16.167	0,0			
Corinto (Cauca)	17.333	2,0			
Dagua (Valle del Cauca)	16.967	0,0			
El Doncello (Caquetá)	17.500	0,3			
Garzón (Huila)	18.125	0,0			

A LA PRODUCCIÓN AGROPECUARIA

Cuadro 3. Insumos pecuarios. Precios de antibióticos, antimicóticos y antiparasitarios (continuación)
2018 (julio)

Productos y mercados	Precio medio julio	Variación porcentual	Productos y mercados	Precio medio julio	Variación porcentual
Cutamycón Vf, 35 gramos (continuación)			Cutamycón Vf, 35 gramos (continuación)		
Choachí (Cundinamarca)	16.000	4,3	Puerto Rico (Cauquetá)	13.500	-3,6
Chocontá (Cundinamarca)	15.500	1,3	Pupiales (Nariño)	13.320	3,3
Cimitarra (Santander)	13.500	0,0	Ramiriquí (Boyacá)	15.000	0,0
Corinto (Cauca)	14.500	-2,2	Riosucio (Caldas)	13.800	0,0
Corozal (Sucre)	12.500	-2,0	Roldanillo (Valle del Cauca)	14.900	0,0
Cúcuta (Norte de Santander)	12.058	2,2	Sabana de Torres (Santander)	13.575	1,3
Dagua (Valle del Cauca)	14.833	0,0	Sabanalarga (Atlántico)	14.500	4,5
Donmatías (Antioquia)	11.948	0,2	Saldaña (Tolima)	14.625	0,0
Duitama (Boyacá)	15.175	-3,5	Samacá (Boyacá)	15.500	-2,4
El Carmen de Bolívar (Bolívar)	15.000	2,0	San Sebastián de Mariquita (Tolima)	13.000	2,2
El Doncello (Cauquetá)	13.020	1,9	San Vicente de Chucurí (Santander)	13.500	-1,2
El Paujil (Cauquetá)	13.233	1,3	San Vicente del Caguán (Cauquetá)	13.200	n.d.
El Rosal (Cundinamarca)	13.625	0,0	Santa Bárbara (Antioquia)	14.150	-0,5
Espinal (Tolima)	14.875	0,8	Santa Marta (Magdalena)	14.760	1,4
Florencia (Cauquetá)	12.000	0,0	Santa Rosa de Cabal (Risaralda)	12.760	0,3
Fresno (Tolima)	13.380	1,1	Santa Rosa de Osos (Antioquia)	12.893	-0,6
Fundación (Magdalena)	13.487	1,0	Santander de Quilichao (Cauca)	15.525	0,0
Fusagasugá (Cundinamarca)	14.075	0,9	Sibundoy (Putumayo)	14.225	1,8
Galeras (Sucre)	12.800	-0,8	Sincelejo (Sucre)	12.550	2,0
Garagoa (Boyacá)	14.000	1,8	Socorro (Santander)	13.833	1,2
Garzón (Huila)	13.000	0,0	Sogamoso (Boyacá)	15.250	5,2
Girardot (Cundinamarca)	14.520	-0,7	Tame (Arauca)	13.750	3,8
Granada (Meta)	14.250	1,1	Trinidad (Casanare)	15.667	0,0
Guadalajara de Buga (Valle del Cauca)	15.152	11,2	Tuluá (Valle del Cauca)	14.594	0,0
Ibagué (Tolima)	13.632	0,1	Tunja (Boyacá)	14.300	1,2
Ipiales (Nariño)	13.420	3,2	Valledupar (Cesar)	14.667	1,9
Jamundí (Valle del Cauca)	16.167	-0,5	Vélez (Santander)	13.000	0,0
La Dorada (Caldas)	12.242	0,8	Ventaquemada (Boyacá)	14.167	9,0
La Mesa (Cundinamarca)	17.000	0,0	Villanueva (Casanare)	14.840	1,0
La Plata (Huila)	13.100	0,0	Villavicencio (Meta)	13.600	-1,7
La Unión (Valle del Cauca)	15.625	3,0	Yarumal (Antioquia)	12.133	5,5
La Virginia (Risaralda)	13.833	-2,4	Yopal (Casanare)	13.750	4,2
Lebrija (Santander)	13.875	1,8	Zipacquirá (Cundinamarca)	14.057	2,2
Lérida (Tolima)	14.700	5,9			
Libano (Tolima)	13.950	-0,4	Dalipen, 6 M. U. I.		
Lorica (Córdoba)	13.000	1,0	Belén de Umbria (Risaralda)	28.083	0,0
Málaga (Santander)	14.000	1,4	Cartago (Valle del Cauca)	24.213	-4,0
Manizales (Caldas)	14.800	6,7	Chinchiná (Caldas)	26.270	0,0
Marsella (Risaralda)	14.750	7,7	Donmatías (Antioquia)	20.608	1,0
Medellín (Antioquia)	13.043	-2,7	La Dorada (Caldas)	20.328	0,2
Montería (Córdoba)	12.833	2,7	Manizales (Caldas)	25.313	-0,9
Neiva (Huila)	13.608	0,0	Medellín (Antioquia)	25.000	1,4
Ocaña (Norte de Santander)	13.625	0,0	Popayán (Cauca)	23.833	-1,4
Palmira (Valle del Cauca)	14.475	2,8			
Pamplona (Norte de Santander)	13.667	2,5	Dalipen, 8 M. U. I.		
Paz de Ariporo (Casanare)	14.000	0,0	Belén de Umbria (Risaralda)	31.033	-1,2
Pereira (Risaralda)	14.488	0,5	Cartago (Valle del Cauca)	27.830	-7,3
Piendamó (Cauca)	16.000	0,0	Donmatías (Antioquia)	23.910	-1,2
Pitalito (Huila)	13.050	1,2	Guarne (Antioquia)	27.725	1,1
Popayán (Cauca)	15.833	-1,0	La Ceja (Antioquia)	29.333	1,1
Puerto López (Meta)	13.500	0,0	La Dorada (Caldas)	23.243	0,0

A LA PRODUCCIÓN AGROPECUARIA

Cuadro 3. Insumos pecuarios. Precios de antibióticos, antimicóticos y antiparasitarios (continuación)
2018 (julio)

Productos y mercados	Precio medio julio	Variación porcentual	Productos y mercados	Precio medio julio	Variación porcentual
Dalipen, 8 M. U. l. (continuación)			Dexapen 2 M. U. l., 10 centímetros cúbicos (continuación)		
Manizales (Caldas)	28.170	1,0	Neiva (Huila)	10.890	3,8
Medellín (Antioquia)	30.250	-0,2	Pasto (Nariño)	8.820	0,0
Pacho (Cundinamarca)	29.500	-1,1	Pereira (Risaralda)	10.000	0,0
Popayán (Cauca)	27.200	-0,7	Pitalito (Huila)	9.925	1,9
Santa Rosa de Osos (Antioquia)	26.114	1,0	Pupiales (Nariño)	9.350	0,0
Subachoque (Cundinamarca)	28.733	14,9	Quimbaya (Quindío)	10.733	0,0
Tuluá (Valle del Cauca)	28.824	3,8	Ramiriquí (Boyacá)	11.667	-10,3
Villa de San Diego de Ubaté (Cundinamarca)	23.950	0,8	Riosucio (Caldas)	10.067	0,0
Dermicon, 35 gramos			Roldanillo (Valle del Cauca)	10.800	-2,7
Montería (Córdoba)	10.375	12,2	Saldaña (Tolima)	12.000	5,5
Pasto (Nariño)	9.633	1,8	San Gil (Santander)	11.933	0,0
Sincelejo (Sucre)	10.250	0,0	San Sebastián de Mariquita (Tolima)	9.975	2,6
Túquerres (Nariño)	9.500	0,0	Santa Rosa de Cabal (Risaralda)	10.000	-2,9
Dexapen 2 M. U. l., 10 centímetros cúbicos			Santander de Quilichao (Cauca)	11.675	-0,4
Algeciras (Huila)	12.000	1,1	Supía (Caldas)	10.150	5,7
Apía (Risaralda)	10.967	0,0	Tuluá (Valle del Cauca)	10.574	0,0
Armenia (Quindío)	10.100	-1,0	Túquerres (Nariño)	9.120	0,0
Belén de Umbría (Risaralda)	11.575	0,9	Dexapen 4 M. U. l., 20 centímetros cúbicos		
Caicedonia (Valle del Cauca)	10.375	0,0	Algeciras (Huila)	16.667	0,0
Cajamarca (Tolima)	9.475	-2,3	Apía (Risaralda)	15.233	-1,1
Calarcá (Quindío)	11.167	0,0	Armenia (Quindío)	14.613	-0,9
Campoalegre (Huila)	12.200	7,0	Belén (Boyacá)	14.698	-1,9
Cartago (Valle del Cauca)	11.074	-3,3	Bogotá, D. C.	13.699	0,0
Chaparral (Tolima)	9.980	-2,3	Buesaco (Nariño)	16.267	6,1
Chinchiná (Caldas)	12.833	0,0	Caicedonia (Valle del Cauca)	15.013	-0,5
Circasia (Quindío)	10.400	3,5	Cajamarca (Tolima)	14.175	0,0
Corinto (Cauca)	11.000	0,0	Calarcá (Quindío)	16.467	-0,6
Cuaspué (Nariño)	10.000	0,0	Campoalegre (Huila)	18.375	8,1
Cumbal (Nariño)	9.220	0,0	Cartago (Valle del Cauca)	15.859	-3,4
Dagua (Valle del Cauca)	11.500	0,0	Chaparral (Tolima)	13.900	-0,4
Espinal (Tolima)	11.267	4,0	Chinchiná (Caldas)	18.867	0,0
Fresno (Tolima)	10.300	0,0	Circasia (Quindío)	15.700	1,7
Garzón (Huila)	10.000	2,0	Córdoba (Nariño)	15.333	n.d.
Girardot (Cundinamarca)	10.733	3,2	Corinto (Cauca)	16.000	0,0
Guachucal (Nariño)	8.750	-0,6	Cuaspué (Nariño)	14.200	0,0
Ibagué (Tolima)	9.967	-3,2	Dagua (Valle del Cauca)	14.400	-7,3
Ipiales (Nariño)	9.300	0,0	El Doncello (Caquetá)	14.100	1,4
La Celia (Risaralda)	11.100	0,0	Espinal (Tolima)	15.533	2,2
La Plata (Huila)	9.333	0,0	Florencia (Caquetá)	13.833	2,5
La Unión (Valle del Cauca)	10.767	0,9	Fresno (Tolima)	14.920	-0,1
La Virginia (Risaralda)	10.483	0,0	Garzón (Huila)	14.200	-1,4
Lérida (Tolima)	11.167	2,4	Girardot (Cundinamarca)	15.700	4,0
Líbano (Tolima)	11.000	4,8	Ibagué (Tolima)	14.526	0,0
Manizales (Caldas)	10.275	0,0	Ipiales (Nariño)	13.450	0,2
Marsella (Risaralda)	11.167	0,0	La Celia (Risaralda)	16.967	0,0
Moniquirá (Boyacá)	11.967	0,0	La Plata (Huila)	13.825	0,0
Montenegro (Quindío)	12.167	0,0	La Unión (Valle del Cauca)	16.650	1,8
			La Virginia (Risaralda)	15.100	0,0
			Lérida (Tolima)	16.500	0,0

A LA PRODUCCIÓN AGROPECUARIA

Cuadro 3. Insumos pecuarios. Precios de antibióticos, antimicóticos y antiparasitarios (continuación)
2018 (julio)

Productos y mercados	Precio medio julio	Variación porcentual	Productos y mercados	Precio medio julio	Variación porcentual
Dexapen 4 M. U. I., 20 centímetros cúbicos (continuación)			Edo Antripan, 250 centímetros cúbicos		
Líbano (Tolima)	16.083	3,8	Cartagena de Indias (Bolívar)	74.689	1,6
Manizales (Caldas)	15.350	-2,7	Cereté (Córdoba)	69.733	2,3
Marsella (Risaralda)	16.767	0,0	Corozal (Sucre)	70.625	0,0
Montenegro (Quindío)	16.667	4,2	Galeras (Sucre)	61.200	-1,0
Neiva (Huila)	15.088	3,4	Montería (Córdoba)	72.233	1,7
Pacho (Cundinamarca)	18.167	0,0	Sincelejo (Sucre)	70.760	0,9
Pasto (Nariño)	12.880	0,0	Edo Antripan, 30 centímetros cúbicos		
Piendamó (Cauca)	17.000	0,0	Cereté (Córdoba)	14.267	0,0
Pitalito (Huila)	13.800	-0,4	Corozal (Sucre)	14.250	0,0
Puerto Rico (Caquetá)	14.000	0,0	El Carmen de Bolívar (Bolívar)	18.250	1,4
Pupiales (Nariño)	12.983	0,0	Galeras (Sucre)	13.400	0,0
Quimbaya (Quindío)	15.700	-1,5	Lorica (Córdoba)	16.333	n.d.
Ramiriquí (Boyacá)	18.333	0,0	Magangué (Bolívar)	14.000	0,0
Riosucio (Caldas)	14.933	0,0	Montería (Córdoba)	14.600	2,1
Roldanillo (Valle del Cauca)	16.000	-2,7	Sincelejo (Sucre)	14.400	1,4
Saldaña (Tolima)	16.000	8,5	Edo Antripan, 50 centímetros cúbicos		
San Gil (Santander)	16.633	0,0	Cartago (Valle del Cauca)	22.699	-3,1
San Sebastián de Mariquita (Tolima)	14.150	0,5	Cereté (Córdoba)	18.667	-1,8
San Vicente del Caguán (Caquetá)	14.500	n.d.	Corozal (Sucre)	19.667	0,0
Santa Rosa de Cabal (Risaralda)	14.780	1,4	El Carmen de Bolívar (Bolívar)	25.333	1,3
Santander de Quilichao (Cauca)	16.200	-0,4	Galeras (Sucre)	18.000	1,1
Sevilla (Valle del Cauca)	17.533	0,6	Magangué (Bolívar)	19.000	1,8
Sibundoy (Putumayo)	14.780	0,0	Montería (Córdoba)	19.667	1,7
Socorro (Santander)	15.060	4,1	Santa Rosa de Cabal (Risaralda)	20.550	0,0
Supía (Caldas)	14.025	0,9	Sincelejo (Sucre)	20.267	1,7
Toca (Boyacá)	14.750	0,9	Edo Antripan, 500 centímetros cúbicos		
Tuluá (Valle del Cauca)	15.459	4,0	Cereté (Córdoba)	115.450	0,0
Tunja (Boyacá)	17.667	7,1	Corozal (Sucre)	118.000	-0,6
Túquerres (Nariño)	13.900	0,0	Galeras (Sucre)	108.200	0,0
Vélez (Santander)	15.000	0,0	Montería (Córdoba)	117.667	0,8
Dilarvon Oral, 30 centímetros cúbicos			Sincelejo (Sucre)	110.600	0,0
Cuaspud (Nariño)	1.140	0,0	Enrofloxacin 5%, 10 centímetros cúbicos		
Cumbal (Nariño)	1.280	0,0	Corozal (Sucre)	15.875	-1,6
Guachucal (Nariño)	950	0,0	El Carmen de Bolívar (Bolívar)	17.500	-0,9
Pasto (Nariño)	1.011	0,1	Fresno (Tolima)	16.033	0,0
Pupiales (Nariño)	1.025	0,0	Lorica (Córdoba)	20.333	n.d.
Túquerres (Nariño)	1.233	0,0	Marsella (Risaralda)	16.900	0,0
Villavicencio (Meta)	1.500	0,0	Montería (Córdoba)	14.833	4,7
Edo Antripan, 100 centímetros cúbicos			Quimbaya (Quindío)	15.833	-0,4
Barranquilla (Atlántico)	34.300	2,2	Riosucio (Caldas)	15.533	0,0
Cartago (Valle del Cauca)	37.936	-3,7	Santa Bárbara (Antioquia)	15.400	0,5
Cereté (Córdoba)	32.667	5,4	Santa Rosa de Cabal (Risaralda)	14.500	1,4
El Carmen de Bolívar (Bolívar)	43.667	1,6	Zarzal (Valle del Cauca)	19.633	5,4
Galeras (Sucre)	28.200	0,7			
Magangué (Bolívar)	30.000	-1,6			
Montería (Córdoba)	31.333	2,3			

A LA PRODUCCIÓN AGROPECUARIA

Cuadro 3. Insumos pecuarios. Precios de antibióticos, antimicóticos y antiparasitarios (continuación)
2018 (julio)

Productos y mercados	Precio medio julio	Variación porcentual	Productos y mercados	Precio medio julio	Variación porcentual
Enfloxacin 5%, 5 centímetros cúbicos			Florifen, 50 centímetros cúbicos (continuación)		
Chinchiná (Caldas)	12.033	1,7	Montería (Córdoba)	49.333	0,7
El Carmen de Bolívar (Bolívar)	10.167	1,7	Santa Rosa de Cabal (Risaralda)	50.350	0,5
Medellín (Antioquia)	10.387	-0,4	Santa Rosa de Osos (Antioquia)	43.260	2,9
Riosucio (Caldas)	10.083	0,0	Fluvipen LA, 9 M. U. I.		
Santa Bárbara (Antioquia)	10.700	-1,6	Agustín Codazzi (Cesar)	27.750	-3,2
Enfloxacin 5%, 50 centímetros cúbicos			Montería (Córdoba)	22.875	5,8
Donmatías (Antioquia)	34.946	0,2	Yopal (Casanare)	24.667	2,8
Entreríos (Antioquia)	31.600	1,1	Fulminado 20,8%, 100 centímetros cúbicos		
Manizales (Caldas)	41.000	0,0	Cali (Valle del Cauca)	19.404	0,0
Medellín (Antioquia)	41.375	-0,4	Chiquinquirá (Boyacá)	15.775	1,8
Peñol (Antioquia)	36.500	0,0	Ibagué (Tolima)	16.875	2,6
Santa Rosa de Cabal (Risaralda)	37.367	-0,1	Pamplona (Norte de Santander)	18.333	-0,9
Santa Rosa de Osos (Antioquia)	36.033	2,8	Fulminado 20,8%, 20 centímetros cúbicos		
Yarumal (Antioquia)	33.322	-1,6	Cali (Valle del Cauca)	5.132	0,0
Eritrovit, 30 gramos			Chaparral (Tolima)	5.140	-1,9
Dagua (Valle del Cauca)	6.300	0,0	Chiquinquirá (Boyacá)	4.638	0,1
Espinal (Tolima)	6.450	0,0	Choachí (Cundinamarca)	6.000	0,0
Guadalajara de Buga (Valle del Cauca)	6.460	4,4	Cúcuta (Norte de Santander)	4.983	1,0
Jamundí (Valle del Cauca)	6.875	-1,8	Dagua (Valle del Cauca)	5.833	0,0
Medellín (Antioquia)	6.180	-0,3	Fresno (Tolima)	4.950	0,0
Santander de Quilichao (Cauca)	7.575	3,4	Girardot (Cundinamarca)	5.867	0,0
Sogamoso (Boyacá)	6.550	4,8	Guadalajara de Buga (Valle del Cauca)	5.417	0,3
Espiramicina Inyectable, 50 centímetros cúbicos			Ibagué (Tolima)	4.660	1,9
Cuaspud (Nariño)	28.667	0,0	Jamundí (Valle del Cauca)	6.667	0,0
Cumbal (Nariño)	27.840	0,0	Lérida (Tolima)	5.275	0,0
Guachucal (Nariño)	26.800	1,3	Pacho (Cundinamarca)	6.167	0,0
Pupiales (Nariño)	28.933	0,0	Pasto (Nariño)	4.450	-1,1
Túquerres (Nariño)	29.350	0,0	Popayán (Cauca)	6.583	-1,0
Febenzol 10%, 25 centímetros cúbicos			Ramiriquí (Boyacá)	6.250	4,2
Cuaspud (Nariño)	6.500	0,0	San Sebastián de Mariquita (Tolima)	4.767	2,9
Cumbal (Nariño)	6.333	0,5	San Vicente de Chucurí (Santander)	5.833	0,0
Guachucal (Nariño)	6.700	0,0	Sibundoy (Putumayo)	5.675	0,0
Túquerres (Nariño)	5.900	0,0	Tuluá (Valle del Cauca)	5.217	0,6
Florifen, 100 centímetros cúbicos			Ganapen 10 M. U. I., 20 centímetros cúbicos		
Donmatías (Antioquia)	90.018	0,8	Aguachica (Cesar)	35.667	1,9
Entreríos (Antioquia)	84.333	-1,7	Barranquilla (Atlántico)	36.133	2,0
Santa Rosa de Osos (Antioquia)	84.040	0,6	Bogotá, D. C.	36.260	1,1
Florifen, 50 centímetros cúbicos			Bucaramanga (Santander)	37.533	-0,6
Cali (Valle del Cauca)	54.178	0,0	Cali (Valle del Cauca)	38.981	0,0
Donmatías (Antioquia)	48.400	0,3	Cartago (Valle del Cauca)	38.268	-3,6
Entreríos (Antioquia)	41.667	-2,0	Caucasia (Antioquia)	35.833	1,5
Medellín (Antioquia)	53.583	-2,8	Cereté (Córdoba)	34.150	-1,0
			Chiquinquirá (Boyacá)	34.014	2,0
			Corinto (Cauca)	41.300	2,5

A LA PRODUCCIÓN AGROPECUARIA

Cuadro 3. Insumos pecuarios. Precios de antibióticos, antimicóticos y antiparasitarios (continuación)
2018 (julio)

Productos y mercados	Precio medio julio	Variación porcentual	Productos y mercados	Precio medio julio	Variación porcentual
Ganapen 10 M. U. l., 20 centímetros cúbicos (continuación)			Ganapen 5 M. U. l., 20 centímetros cúbicos (continuación)		
Cúcuta (Norte de Santander)	37.502	1,5	Pupiales (Nariño)	24.050	1,6
Donmatías (Antioquia)	33.530	-0,5	Santa Bárbara (Antioquia)	27.267	0,0
El Carmen de Bolívar (Bolívar)	36.333	0,0	Sibundoy (Putumayo)	26.000	0,0
El Rosal (Cundinamarca)	38.600	7,4	Supía (Caldas)	24.225	0,2
Entreríos (Antioquia)	31.867	0,6	Tuluá (Valle del Cauca)	27.127	-2,0
Fusagasugá (Cundinamarca)	36.167	0,0	Túquerres (Nariño)	22.175	0,0
Guachucal (Nariño)	31.500	0,0	Villavicencio (Meta)	26.333	-1,9
Guadalajara de Buga (Valle del Cauca)	37.985	0,0			
Ibagué (Tolima)	34.500	0,0	Ganapen 7,5 M. U. l., 20 centímetros cúbicos		
Ipiales (Nariño)	32.640	0,0	Aguachica (Cesar)	30.333	1,1
La Virginia (Risaralda)	36.867	0,0	Andes (Antioquia)	36.600	9,3
Manizales (Caldas)	37.450	6,5	Barrancabermeja (Santander)	29.667	-1,8
Medellín (Antioquia)	35.605	-0,1	Belén de Umbría (Risaralda)	34.533	-4,2
Palmira (Valle del Cauca)	40.475	0,9	Bogotá, D. C.	32.230	2,4
Pamplona (Norte de Santander)	34.000	-2,9	Bucaramanga (Santander)	32.167	4,9
Pasto (Nariño)	34.900	0,2	Cali (Valle del Cauca)	33.838	1,1
Piendamó (Cauca)	29.600	-1,3	Cartagena de Indias (Bolívar)	30.614	0,0
Popayán (Cauca)	29.333	0,0	Cartago (Valle del Cauca)	33.917	-3,7
Pupiales (Nariño)	32.633	0,0	Caucasia (Antioquia)	32.100	2,5
Santa Rosa de Osos (Antioquia)	33.825	2,5	Cereté (Córdoba)	31.333	4,4
Sibundoy (Putumayo)	35.625	0,4	Chiquinquirá (Boyacá)	29.763	0,8
Sincelejo (Sucre)	32.000	0,6	Corinto (Cauca)	35.167	4,5
Socorro (Santander)	37.000	0,0	Cúcuta (Norte de Santander)	32.907	1,5
Subachoque (Cundinamarca)	37.667	5,2	Dagua (Valle del Cauca)	31.000	0,5
Tuluá (Valle del Cauca)	38.602	1,8	Donmatías (Antioquia)	28.680	0,2
Villa de San Diego de Ubaté (Cundinamarca)	36.113	3,3	Fresno (Tolima)	33.500	2,0
Villavicencio (Meta)	38.833	0,0	Fusagasugá (Cundinamarca)	30.500	0,5
			Guadalajara de Buga (Valle del Cauca)	32.284	2,1
Ganapen 5 M. U. l., 20 centímetros cúbicos			Ibagué (Tolima)	30.067	-3,6
Barrancabermeja (Santander)	25.333	4,6	Ipiales (Nariño)	27.800	-2,9
Belén de Umbría (Risaralda)	33.467	0,0	La Dorada (Caldas)	30.047	0,0
Bogotá, D. C.	25.047	-0,1	La Unión (Valle del Cauca)	35.225	0,0
Bosconia (Cesar)	24.667	-2,6	Manizales (Caldas)	34.763	1,5
Bucaramanga (Santander)	25.667	6,9	Medellín (Antioquia)	30.413	2,7
Cali (Valle del Cauca)	28.880	0,5	Moniquirá (Boyacá)	36.633	2,8
Cartago (Valle del Cauca)	29.627	-2,7	Montería (Córdoba)	32.375	1,2
Caucasia (Antioquia)	25.680	-0,3	Palmira (Valle del Cauca)	32.825	0,8
Cúcuta (Norte de Santander)	24.913	1,5	Pasto (Nariño)	31.275	2,9
Dagua (Valle del Cauca)	26.667	0,0	Piendamó (Cauca)	26.333	-0,6
Donmatías (Antioquia)	21.950	0,8	Popayán (Cauca)	27.000	-0,3
Fresno (Tolima)	28.000	3,7	Pupiales (Nariño)	29.850	0,0
Ibagué (Tolima)	25.525	-0,8	Santa Bárbara (Antioquia)	33.500	3,2
Ipiales (Nariño)	23.750	0,8	Santa Marta (Magdalena)	33.900	0,0
La Virginia (Risaralda)	26.833	6,3	Santa Rosa de Osos (Antioquia)	29.363	3,3
Manizales (Caldas)	25.923	0,1	Sibundoy (Putumayo)	31.200	0,0
Medellín (Antioquia)	26.280	0,5	Sincelejo (Sucre)	28.600	2,9
Montería (Córdoba)	25.800	-1,4	Socorro (Santander)	29.500	0,0
Piendamó (Cauca)	23.100	-1,0	Supía (Caldas)	30.467	3,4
Popayán (Cauca)	22.571	-1,3	Tuluá (Valle del Cauca)	32.747	2,0
			Túquerres (Nariño)	25.950	-3,7

A LA PRODUCCIÓN AGROPECUARIA

Cuadro 3. Insumos pecuarios. Precios de antibióticos, antimicóticos y antiparasitarios (continuación)
2018 (julio)

Productos y mercados	Precio medio julio	Variación porcentual	Productos y mercados	Precio medio julio	Variación porcentual
Ganapen 7,5 M. U. l., 20 centímetros cúbicos (continuación)			Hemopar B12, 30 centímetros cúbicos (continuación)		
Villavicencio (Meta)	33.667	1,1	Galeras (Sucre)	14.200	0,0
Ganaseg 7%, 100 centímetros cúbicos			Granada (Meta)	16.333	0,0
Bucaramanga (Santander)	94.667	4,0	La Plata (Huila)	14.333	0,0
Montería (Córdoba)	85.667	3,6	Villavicencio (Meta)	16.333	-0,8
Sincelejo (Sucre)	81.667	3,9	Hemopar B12, 500 centímetros cúbicos		
Garafos C, 1 litro			Arauca (Arauca)	116.000	-4,3
Entreríos (Antioquia)	151.600	-0,2	Bogotá, D. C.	120.167	0,1
Santa Rosa de Osos (Antioquia)	157.833	4,4	Bucaramanga (Santander)	127.033	-1,3
Villavicencio (Meta)	189.367	5,8	Galeras (Sucre)	107.750	-0,7
Hemopar B12, 100 centímetros cúbicos			Granada (Meta)	124.250	0,0
Agustín Codazzi (Cesar)	38.333	2,2	Tame (Arauca)	119.000	-0,8
Arauca (Arauca)	32.867	-5,7	Villavicencio (Meta)	126.402	1,5
Barranquilla (Atlántico)	32.125	-0,2	Imizol, 10 centímetros cúbicos		
Bogotá, D. C.	31.733	4,0	Cali (Valle del Cauca)	46.221	6,5
Bosconia (Cesar)	32.382	-1,4	Piendamó (Cauca)	44.333	0,0
Bucaramanga (Santander)	33.567	-3,2	Tuluá (Valle del Cauca)	49.688	2,6
Galeras (Sucre)	29.200	0,0	Ivermectina 1%, 10 centímetros cúbicos		
Granada (Meta)	37.250	0,0	Algeciras (Huila)	5.133	2,7
La Plata (Huila)	35.000	1,0	Chaparral (Tolima)	4.625	-3,6
Sabanalarga (Atlántico)	34.373	1,5	Cumbal (Nariño)	5.000	3,3
San Alberto (Cesar)	32.567	0,0	Espinal (Tolima)	4.767	2,1
Saravena (Arauca)	34.667	-4,4	Fresno (Tolima)	4.633	1,5
Socorro (Santander)	32.675	0,0	Garzón (Huila)	4.180	1,1
Valledupar (Cesar)	35.750	-0,7	Ibagué (Tolima)	3.933	0,0
Villavicencio (Meta)	37.000	0,0	Jamundí (Valle del Cauca)	6.500	4,0
Hemopar B12, 250 centímetros cúbicos			Piendamó (Cauca)	5.333	0,6
Agustín Codazzi (Cesar)	78.000	1,7	Santander de Quilichao (Cauca)	5.533	0,0
Arauca (Arauca)	65.767	-2,4	Túquerres (Nariño)	4.200	0,0
Barranquilla (Atlántico)	68.067	6,1	Ivermectina 1%, 100 centímetros cúbicos		
Bogotá, D. C.	69.233	2,8	Cúcuta (Norte de Santander)	16.100	0,6
Bucaramanga (Santander)	69.667	-5,0	Lorica (Córdoba)	14.833	-1,1
Cimitarra (Santander)	71.167	0,7	Pamplona (Norte de Santander)	20.500	-5,4
Galeras (Sucre)	60.800	0,3	Santa Rosa de Cabal (Risaralda)	19.325	0,0
Granada (Meta)	70.000	0,0	Ivermectina 1%, 200 centímetros cúbicos		
Sabanalarga (Atlántico)	68.673	2,7	Lorica (Córdoba)	24.000	6,7
Saravena (Arauca)	62.333	-3,4	Montería (Córdoba)	18.500	2,1
Tame (Arauca)	67.800	1,2	Pitalito (Huila)	22.467	3,1
Valledupar (Cesar)	76.250	-1,9	Sincelejo (Sucre)	17.150	0,0
Villavicencio (Meta)	69.800	0,0	Tame (Arauca)	26.667	0,6
Hemopar B12, 30 centímetros cúbicos			Túquerres (Nariño)	21.000	-4,5
Chiquinquirá (Boyacá)	13.500	0,0			
Fresno (Tolima)	14.875	2,6			

A LA PRODUCCIÓN AGROPECUARIA

Cuadro 3. Insumos pecuarios. Precios de antibióticos, antimicóticos y antiparasitarios (continuación)
2018 (julio)

Productos y mercados	Precio medio julio	Variación porcentual	Productos y mercados	Precio medio julio	Variación porcentual
Ivermectina 1%, 50 centímetros cúbicos			Ivermectina 3,15%, 200 centímetros cúbicos (continuación)		
Algeciras (Huila)	10.000	0,0	Ibague (Tolima)	25.133	0,7
Cúcuta (Norte de Santander)	11.800	1,9	Lorica (Córdoba)	39.833	3,9
Cumbal (Nariño)	8.250	3,1	Neiva (Huila)	31.700	-5,5
Fresno (Tolima)	11.800	0,0	Socorro (Santander)	36.667	0,0
Garzón (Huila)	7.725	-0,7	Tame (Arauca)	38.000	0,7
Ibague (Tolima)	7.573	0,0	Trinidad (Casanare)	44.000	0,0
Jamundí (Valle del Cauca)	12.250	0,0	Vélez (Santander)	38.667	4,5
La Mesa (Cundinamarca)	11.400	0,0	Villavicencio (Meta)	35.925	0,1
La Unión (Valle del Cauca)	12.800	17,4	Yopal (Casanare)	32.500	3,2
Lorica (Córdoba)	10.125	4,0	Ivermectina 3,15%, 50 centímetros cúbicos		
Marsella (Risaralda)	14.200	1,2	Algeciras (Huila)	16.000	0,0
Montería (Córdoba)	6.625	-0,4	Bucaramanga (Santander)	13.080	10,5
Neiva (Huila)	7.700	-4,3	Campoalegre (Huila)	11.367	-4,8
Piendamó (Cauca)	11.833	0,0	Cartagena de Indias (Bolívar)	15.924	0,6
Popayán (Cauca)	15.640	0,4	Chinácota (Norte de Santander)	16.333	0,0
Santa Rosa de Cabal (Risaralda)	10.680	-4,9	Chiquinquirá (Boyacá)	12.500	0,0
Tame (Arauca)	8.750	1,0	Cúcuta (Norte de Santander)	15.967	1,9
Tunja (Boyacá)	9.800	-5,2	Fresno (Tolima)	14.680	-3,3
Túquerres (Nariño)	8.000	0,0	Garzón (Huila)	14.333	-4,4
Ivermectina 1%, 500 centímetros cúbicos			Líbano (Tolima)	15.750	0,3
Aguazul (Casanare)	45.167	-7,2	Lorica (Córdoba)	12.933	7,8
Cúcuta (Norte de Santander)	44.667	0,8	Neiva (Huila)	12.970	0,0
Lorica (Córdoba)	44.500	-3,3	Pamplona (Norte de Santander)	15.667	0,0
Montería (Córdoba)	34.875	1,8	San Gil (Santander)	12.867	0,0
Pitalito (Huila)	36.975	1,0	Santa Rosa de Cabal (Risaralda)	15.060	-2,2
Popayán (Cauca)	37.250	1,4	Socorro (Santander)	13.000	0,0
Santa Rosa de Osos (Antioquia)	46.333	0,7	Tame (Arauca)	14.000	16,7
Sincelejo (Sucre)	33.433	0,0	Tunja (Boyacá)	15.925	4,9
Tame (Arauca)	37.875	-2,0	Vélez (Santander)	14.125	-0,1
Túquerres (Nariño)	37.375	0,0	Ivermectina 3,15%, 500 centímetros cúbicos		
Villanueva (Casanare)	38.000	0,0	Aguachica (Cesar)	66.333	0,0
Ivermectina 3,15%, 10 centímetros cúbicos			Aguazul (Casanare)	80.000	0,0
Algeciras (Huila)	7.500	-2,2	Bogotá, D. C.	74.614	0,8
Chaparral (Tolima)	7.100	7,6	Cartago (Valle del Cauca)	121.837	-3,4
Fresno (Tolima)	6.300	1,6	Chiquinquirá (Boyacá)	61.733	-8,9
Ivermectina 3,15%, 100 centímetros cúbicos			Cúcuta (Norte de Santander)	78.967	1,2
Fresno (Tolima)	27.800	-2,1	Granada (Meta)	79.429	-7,9
Lorica (Córdoba)	20.833	-6,4	Ibague (Tolima)	65.233	0,0
Pamplona (Norte de Santander)	25.000	2,7	La Dorada (Caldas)	77.040	0,0
Socorro (Santander)	21.333	0,0	La Plata (Huila)	74.000	0,0
Ivermectina 3,15%, 200 centímetros cúbicos			Lorica (Córdoba)	80.667	3,0
Chiquinquirá (Boyacá)	31.667	-6,9	Manizales (Caldas)	62.950	0,0
Granada (Meta)	45.000	5,5	Neiva (Huila)	74.513	1,1
			Pamplona (Norte de Santander)	82.500	-1,5
			Paz de Ariporo (Casanare)	72.250	1,3
			Santa Marta (Magdalena)	91.367	-6,3
			Sincelejo (Sucre)	63.500	0,0

A LA PRODUCCIÓN AGROPECUARIA

Cuadro 3. Insumos pecuarios. Precios de antibióticos, antimicóticos y antiparasitarios (continuación)
2018 (julio)

Productos y mercados	Precio medio julio	Variación porcentual	Productos y mercados	Precio medio julio	Variación porcentual
Ivermectina 3,15%, 500 centímetros cúbicos (continuación)			Kyrogusan, 400 centímetros cúbicos (continuación)		
Socorro (Santander)	70.667	0,0	La Plata (Huila)	11.100	3,1
Tame (Arauca)	64.250	-2,2	Neiva (Huila)	12.183	0,0
Trinidad (Casanare)	80.500	-3,4	Paz de Ariporo (Casanare)	11.333	0,0
Valledupar (Cesar)	78.333	0,9	Sabanalarga (Atlántico)	14.667	0,0
Vélez (Santander)	71.000	1,9	Saravena (Arauca)	10.333	-3,1
Villanueva (Casanare)	84.500	0,0	Tame (Arauca)	11.750	2,2
Villavicencio (Meta)	81.233	2,2	Valledupar (Cesar)	13.667	0,0
Yopal (Casanare)	62.750	0,4	Zarzal (Valle del Cauca)	13.667	16,3
Ivomec Solución Inyectable 1%, 50 centímetros cúbicos			Kyropen LA, 10 M. U. I.		
Abejorral (Antioquia)	35.480	n.d.	Algeciras (Huila)	24.875	-0,5
Andes (Antioquia)	38.833	-8,5	Campoalegre (Huila)	28.667	6,2
Bogotá, D. C.	34.555	0,7	La Plata (Huila)	23.833	0,0
Buesaco (Nariño)	36.333	0,5	Neiva (Huila)	24.800	-2,7
Cali (Valle del Cauca)	37.572	1,3	Kyropen LA, 12 M. U. I.		
Cartago (Valle del Cauca)	35.984	-5,8	Algeciras (Huila)	28.000	-1,2
Cimitarra (Santander)	33.833	0,5	Campoalegre (Huila)	30.725	7,7
Circasia (Quindío)	38.033	2,1	La Plata (Huila)	27.167	0,0
Corozal (Sucre)	36.333	0,0	Neiva (Huila)	28.500	0,0
Dagua (Valle del Cauca)	36.033	0,0	Kyropen LA, 8 M. U. I.		
Donmatías (Antioquia)	32.823	1,3	Algeciras (Huila)	22.667	2,3
Guadalajara de Buga (Valle del Cauca)	34.251	0,5	Campoalegre (Huila)	20.233	0,0
Jamundí (Valle del Cauca)	42.333	0,0	Neiva (Huila)	21.688	0,6
Marinilla (Antioquia)	32.170	0,5	Kyrotilm, 10 centímetros cúbicos		
Montería (Córdoba)	32.000	0,0	Algeciras (Huila)	6.000	0,0
Palmira (Valle del Cauca)	37.333	0,0	Campoalegre (Huila)	5.500	-4,3
Piendamó (Cauca)	39.800	0,3	Espinal (Tolima)	5.600	3,1
Popayán (Cauca)	39.600	0,5	Garzón (Huila)	5.667	0,0
Riosucio (Caldas)	38.033	0,0	La Plata (Huila)	5.833	0,0
Santa Bárbara (Antioquia)	38.250	-1,1	Neiva (Huila)	5.563	0,0
Santa Rosa de Cabal (Risaralda)	35.300	3,2	Pitalito (Huila)	5.100	-3,8
Santa Rosa de Osos (Antioquia)	33.548	1,0	Yopal (Casanare)	5.667	0,0
Santander de Quilichao (Cauca)	39.500	-1,8	Levamisol 15%, 100 centímetros cúbicos		
Sincelejo (Sucre)	30.750	0,5	Chiquinquirá (Boyacá)	10.000	0,8
Tuluá (Valle del Cauca)	37.646	-0,1	Santa Bárbara (Antioquia)	14.333	-3,8
Túquerres (Nariño)	33.500	-2,4	Santa Rosa de Osos (Antioquia)	13.550	10,0
Kyrocur, 20 centímetros cúbicos			Socorro (Santander)	10.500	0,0
Ipiales (Nariño)	8.400	0,0	Tunja (Boyacá)	12.340	-2,2
La Unión (Nariño)	9.233	0,0	Levamisol 15%, 20 centímetros cúbicos		
Pupiales (Nariño)	8.067	0,0	Chiquinquirá (Boyacá)	5.833	3,9
Kyrogusan, 400 centímetros cúbicos			Marsella (Risaralda)	5.633	3,4
Algeciras (Huila)	12.333	-3,3	Santa Bárbara (Antioquia)	7.975	0,0
Arauca (Arauca)	10.333	-3,1			
Araucuita (Arauca)	10.333	-6,1			
Campoalegre (Huila)	13.900	2,8			
Cartago (Valle del Cauca)	12.585	-3,1			
Chinácota (Norte de Santander)	13.000	0,0			
Ibagué (Tolima)	11.820	-1,7			

A LA PRODUCCIÓN AGROPECUARIA

Cuadro 3. Insumos pecuarios. Precios de antibióticos, antimicóticos y antiparasitarios (continuación)
2018 (julio)

Productos y mercados	Precio medio julio	Variación porcentual	Productos y mercados	Precio medio julio	Variación porcentual
Levamisol 15%, 250 centímetros cúbicos			Livanal, 50 centímetros cúbicos		
Cali (Valle del Cauca)	21.202	0,0	Chiquinquirá (Boyacá)	34.780	0,6
Guadalajara de Buga (Valle del Cauca)	21.418	2,1	Montería (Córdoba)	39.000	1,7
Montería (Córdoba)	17.833	0,0	Palmira (Valle del Cauca)	46.167	-0,4
Trinidad (Casanare)	25.000	n.d.	Santa Rosa de Osos (Antioquia)	34.900	-0,3
Levamisol 15%, 500 centímetros cúbicos			Sincelejo (Sucre)	37.900	0,0
Barranquilla (Atlántico)	28.667	0,6	Macrospiran, 13 M. U. I.		
Bogotá, D. C.	28.397	9,7	Cajamarca (Tolima)	13.967	6,1
Bucaramanga (Santander)	25.833	0,6	Chaparral (Tolima)	13.825	0,9
Campoalegre (Huila)	24.550	-0,6	Fresno (Tolima)	13.220	-0,4
Cereté (Córdoba)	25.267	-2,6	La Dorada (Caldas)	14.300	0,0
Chiquinquirá (Boyacá)	23.250	0,9	Lérida (Tolima)	15.100	-1,7
Corozal (Sucre)	26.667	0,0	Líbano (Tolima)	13.100	-0,5
El Carmen de Viboral (Antioquia)	23.067	0,3	San Sebastián de Mariquita (Tolima)	12.367	0,0
El Doncello (Caquetá)	23.167	1,5	Metricure, 10 jeringas/19 gramos		
Galeras (Sucre)	27.333	1,2	Entreríos (Antioquia)	31.400	0,6
Ibagué (Tolima)	22.833	-0,2	Santa Rosa de Osos (Antioquia)	32.300	-0,2
Manizales (Caldas)	31.750	0,0	Subachoque (Cundinamarca)	36.733	-0,7
Medellín (Antioquia)	29.353	0,2	Villa de San Diego de Ubaté (Cundinamarca)	31.425	1,7
Montería (Córdoba)	25.583	2,6	Metrivet, 1 unidad/500 miligramos		
Pacho (Cundinamarca)	28.750	0,3	Chiquinquirá (Boyacá)	2.467	-1,3
Pitalito (Huila)	23.900	0,0	Jamundí (Valle del Cauca)	2.875	0,0
Puerto Rico (Caquetá)	22.000	-4,3	Samacá (Boyacá)	2.900	3,6
Sabanalarga (Atlántico)	31.543	0,0	San Gil (Santander)	3.075	0,0
San Vicente del Caguán (Caquetá)	23.500	n.d.	Metrivet, 12 unidades/500 miligramos		
Sincelejo (Sucre)	27.600	6,2	Bogotá, D. C.	27.748	0,5
Socorro (Santander)	25.400	11,0	Chocontá (Cundinamarca)	32.400	14,7
Sogamoso (Boyacá)	32.200	1,4	Santa Bárbara (Antioquia)	32.533	-0,8
Tame (Arauca)	28.667	1,2	Neguvon Polvo, 1 kilogramo		
Tunja (Boyacá)	28.325	3,9	Bogotá, D. C.	126.847	-0,3
Valledupar (Cesar)	25.250	-0,5	Bucaramanga (Santander)	136.333	-8,8
Villavicencio (Meta)	29.029	9,0	Socorro (Santander)	131.600	1,1
Livanal, 10 centímetros cúbicos			Villavicencio (Meta)	136.875	0,4
Chiquinquirá (Boyacá)	7.360	1,5	Neguvon Polvo, 15 gramos		
Corozal (Sucre)	8.750	0,0	Ábrego (Norte de Santander)	3.000	0,0
Duitama (Boyacá)	7.900	-2,5	Aguachica (Cesar)	3.417	1,4
Lorica (Córdoba)	8.500	n.d.	Aguazul (Casanare)	3.350	-0,3
Palmira (Valle del Cauca)	8.000	0,0	Agustín Codazzi (Cesar)	4.167	0,0
Sibundoy (Putumayo)	7.500	0,0	Algeciras (Huila)	3.300	-0,8
Sincelejo (Sucre)	7.840	0,0	Andes (Antioquia)	3.550	-0,8
Sogamoso (Boyacá)	8.233	-3,1	Apía (Risaralda)	3.400	0,0
Tunja (Boyacá)	8.700	-6,5	Barbosa (Santander)	3.350	-0,5
Túquerres (Nariño)	6.700	0,0	Barrancabermeja (Santander)	3.280	-1,8
Livanal, 100 centímetros cúbicos			Belén (Boyacá)	3.288	-0,3
Chiquinquirá (Boyacá)	56.633	0,0			
Santa Rosa de Osos (Antioquia)	62.780	0,4			
Sincelejo (Sucre)	65.650	2,7			

A LA PRODUCCIÓN AGROPECUARIA

Cuadro 3. Insumos pecuarios. Precios de antibióticos, antimicóticos y antiparasitarios (continuación)
2018 (julio)

Productos y mercados	Precio medio julio	Variación porcentual	Productos y mercados	Precio medio julio	Variación porcentual
Neguvon Polvo, 15 gramos (continuación)			Neguvon Polvo, 15 gramos (continuación)		
Belén de Umbria (Risaralda)	3.925	0,6	La Celia (Risaralda)	3.820	0,1
Bogotá, D. C.	3.231	1,4	La Dorada (Caldas)	3.020	0,0
Bucaramanga (Santander)	3.875	-2,5	La Mesa (Cundinamarca)	3.550	0,0
Buesaco (Nariño)	3.433	6,2	La Pintada (Antioquia)	3.443	-1,4
Cachipay (Cundinamarca)	3.717	0,0	La Plata (Huila)	3.140	-0,6
Cajamarca (Tolima)	3.200	1,6	La Unión (Nariño)	3.525	3,7
Cali (Valle del Cauca)	3.113	0,0	La Unión (Valle del Cauca)	3.567	2,9
Campoalegre (Huila)	3.440	2,4	Lebrija (Santander)	3.625	0,0
Cáqueza (Cundinamarca)	3.433	0,0	Lérida (Tolima)	3.633	2,3
Cartago (Valle del Cauca)	3.359	5,2	Líbano (Tolima)	3.183	-0,5
Chaparral (Tolima)	3.250	0,5	Madrid (Cundinamarca)	3.967	0,0
Chía (Cundinamarca)	3.290	-2,5	Málaga (Santander)	3.167	-3,1
Chinácota (Norte de Santander)	3.600	0,0	Manizales (Caldas)	3.440	3,6
Chinchiná (Caldas)	3.533	1,9	Marinilla (Antioquia)	3.065	0,0
Chipaqué (Cundinamarca)	3.767	0,0	Marsella (Risaralda)	3.620	0,0
Chiquinquirá (Boyacá)	3.019	1,2	Medellín (Antioquia)	3.352	5,4
Chitagá (Norte de Santander)	3.375	0,0	Moniquirá (Boyacá)	3.283	0,5
Choachí (Cundinamarca)	3.700	0,9	Montenegro (Quindío)	3.600	1,9
Chocontá (Cundinamarca)	3.467	1,0	Montería (Córdoba)	3.250	0,0
Cimitarra (Santander)	3.500	0,0	Neiva (Huila)	3.470	0,0
Circasia (Quindío)	3.400	7,4	Ocaña (Norte de Santander)	3.400	0,7
Corinto (Cauca)	3.333	0,0	Pacho (Cundinamarca)	3.467	3,0
Cota (Cundinamarca)	3.333	-2,9	Palmira (Valle del Cauca)	3.400	3,0
Cuaspud (Nariño)	3.260	0,0	Pamplona (Norte de Santander)	3.250	4,0
Cúcuta (Norte de Santander)	3.074	3,0	Pasto (Nariño)	3.338	5,1
Cumbal (Nariño)	3.080	0,7	Paz de Ariporo (Casanare)	3.500	2,4
Dagua (Valle del Cauca)	3.175	5,0	Pereira (Risaralda)	3.238	0,0
Donmatías (Antioquia)	3.023	-0,7	Piedecuesta (Santander)	3.233	-3,0
Duitama (Boyacá)	3.330	3,1	Piendamó (Cauca)	2.980	0,0
El Carmen de Viboral (Antioquia)	3.125	0,3	Pitalito (Huila)	3.120	2,9
El Doncello (Caquetá)	3.400	1,0	Popayán (Cauca)	2.956	-1,5
El Paujil (Caquetá)	3.433	2,0	Puerto Rico (Caquetá)	3.500	-4,5
El Rosal (Cundinamarca)	3.380	4,3	Quimbaya (Quindío)	3.433	1,0
El Santuario (Antioquia)	2.725	-0,9	Ramiriquí (Boyacá)	3.525	-1,4
Entreríos (Antioquia)	2.875	2,7	Rionegro (Santander)	3.833	0,0
Espinal (Tolima)	3.617	0,0	Riosucio (Caldas)	3.433	2,0
Facatativá (Cundinamarca)	3.233	-1,3	Roldanillo (Valle del Cauca)	3.533	1,0
Florencia (Caquetá)	3.333	0,0	Saldaña (Tolima)	3.700	2,8
Fómeque (Cundinamarca)	3.475	1,5	Samacá (Boyacá)	3.733	0,0
Fresno (Tolima)	3.100	1,3	San Gil (Santander)	3.400	2,3
Funza (Cundinamarca)	3.340	2,4	San Sebastián de Mariquita (Tolima)	3.375	10,2
Fusagasugá (Cundinamarca)	3.600	1,9	San Vicente de Chucurí (Santander)	3.600	0,0
Garagoa (Boyacá)	3.288	1,2	San Vicente del Caguán (Caquetá)	3.640	n.d.
Garzón (Huila)	3.442	2,5	Santa Bárbara (Antioquia)	3.450	1,5
Girardot (Cundinamarca)	3.583	0,9	Santa Marta (Magdalena)	3.933	0,9
Granada (Meta)	3.960	3,7	Santa Rosa de Cabal (Risaralda)	3.250	1,6
Guachucal (Nariño)	3.075	0,0	Santa Rosa de Osos (Antioquia)	3.030	-0,9
Guadalajara de Buga (Valle del Cauca)	3.269	-0,1	Santander de Quilichao (Cauca)	3.500	2,2
Ibagué (Tolima)	3.438	-0,2	Sevilla (Valle del Cauca)	3.600	0,0
Ipiales (Nariño)	3.500	0,0	Sibundoy (Putumayo)	3.300	0,0
Jamundí (Valle del Cauca)	3.760	1,6	Socorro (Santander)	3.280	0,0

A LA PRODUCCIÓN AGROPECUARIA

Cuadro 3. Insumos pecuarios. Precios de antibióticos, antimicóticos y antiparasitarios (continuación)
2018 (julio)

Productos y mercados	Precio medio julio	Variación porcentual	Productos y mercados	Precio medio julio	Variación porcentual
Neguvon Polvo, 15 gramos (continuación)			Neoclordin, 4 jeringas/10 centímetros cúbicos (continuación)		
Sogamoso (Boyacá)	3.600	0,0	Entrerriós (Antioquia)	30.020	1,5
Subachoque (Cundinamarca)	3.250	-0,4	Medellín (Antioquia)	37.000	1,8
Supía (Caldas)	3.213	2,4	Santa Rosa de Osos (Antioquia)	29.850	-0,3
Toca (Boyacá)	3.240	-1,2	Yarumal (Antioquia)	30.160	0,1
Trinidad (Casanare)	3.767	0,0			
Tuluá (Valle del Cauca)	3.396	0,0	Nexa-Best, 220 gramos		
Tunja (Boyacá)	3.400	3,7	Aguazul (Casanare)	19.000	-2,6
Túquerres (Nariño)	3.040	0,0	Arauca (Arauca)	17.667	0,0
Valledupar (Cesar)	3.783	2,3	Cartagena de Indias (Bolívar)	18.263	0,0
Vélez (Santander)	3.133	2,2	Chaparral (Tolima)	19.480	1,0
Ventaquemada (Boyacá)	3.500	2,2	Cimitarra (Santander)	19.167	0,9
Villa de San Diego de Ubaté (Cundinamarca)	3.063	2,1	Corozal (Sucre)	18.333	2,6
Villanueva (Casanare)	3.500	3,7	El Carmen de Bolívar (Bolívar)	18.125	0,7
Villapinzón (Cundinamarca)	3.125	-2,3	Fundación (Magdalena)	17.167	0,0
Villavicencio (Meta)	3.481	2,4	Granada (Meta)	19.667	1,7
Villeta (Cundinamarca)	3.875	-3,9	Ocaña (Norte de Santander)	18.750	n.d.
Yopal (Casanare)	3.600	0,0	Puerto López (Meta)	19.300	2,9
Zarzal (Valle del Cauca)	3.633	0,9	Rionegro (Santander)	17.500	-5,4
			Sabanalarga (Atlántico)	19.473	0,0
			San Gil (Santander)	19.100	1,1
Neguvon Polvo, 200 gramos			Santa Marta (Magdalena)	18.000	1,9
Aguazul (Casanare)	33.600	1,1	Sincelejo (Sucre)	15.150	0,0
Bucaramanga (Santander)	37.000	-2,6	Socorro (Santander)	17.033	0,2
Cartago (Valle del Cauca)	33.996	-4,0	Valledupar (Cesar)	19.500	2,6
Cimitarra (Santander)	34.250	0,0	Villanueva (Casanare)	18.333	0,0
El Doncello (Caquetá)	33.267	1,1	Villavicencio (Meta)	17.314	1,4
El Paujil (Caquetá)	33.433	1,0			
Florencia (Caquetá)	32.333	0,0	Nexa-Best, 400 gramos		
Garzón (Huila)	33.667	4,1	Bucaramanga (Santander)	26.367	2,7
Granada (Meta)	37.120	-2,1	Fundación (Magdalena)	27.433	0,0
La Dorada (Caldas)	31.333	0,8	La Dorada (Caldas)	26.373	1,3
La Pintada (Antioquia)	34.460	-0,6	San Gil (Santander)	27.750	0,0
La Unión (Valle del Cauca)	36.933	5,1	Santa Marta (Magdalena)	32.000	0,0
Neiva (Huila)	34.050	0,9	Sincelejo (Sucre)	23.467	0,6
Puerto Rico (Caquetá)	33.667	n.d.	Socorro (Santander)	25.775	1,6
San Gil (Santander)	38.233	0,0	Valledupar (Cesar)	32.167	4,9
San Vicente del Caguán (Caquetá)	33.640	n.d.	Villavicencio (Meta)	26.250	-9,9
Santa Rosa de Cabal (Risaralda)	31.175	0,0			
Socorro (Santander)	32.400	0,4	Nexa-Best, 60 gramos		
Villanueva (Casanare)	36.500	2,8	Chaparral (Tolima)	8.700	0,9
Villavicencio (Meta)	35.040	-3,0	El Carmen de Bolívar (Bolívar)	9.750	2,6
Yopal (Casanare)	32.667	-5,3	Fresno (Tolima)	8.700	0,0
			Granada (Meta)	9.875	6,8
Neoclordin, 10 centímetros cúbicos			Líbano (Tolima)	9.000	3,8
El Santuario (Antioquia)	7.000	0,5	Ocaña (Norte de Santander)	9.700	n.d.
Piendamó (Cauca)	10.000	-1,6	Paz de Ariporo (Casanare)	10.333	0,0
Santa Bárbara (Antioquia)	8.667	-1,1	Santa Marta (Magdalena)	8.950	0,0
			Sincelejo (Sucre)	7.375	1,0
Neoclordin, 4 jeringas/10 centímetros cúbicos			Valledupar (Cesar)	9.000	0,5
Chiquinquirá (Boyacá)	31.250	3,7	Villanueva (Casanare)	9.467	1,8
			Villavicencio (Meta)	9.000	3,4

A LA PRODUCCIÓN AGROPECUARIA

Cuadro 3. Insumos pecuarios. Precios de antibióticos, antimicóticos y antiparasitarios (continuación)
2018 (julio)

Productos y mercados	Precio medio julio	Variación porcentual	Productos y mercados	Precio medio julio	Variación porcentual
Nexa-Best, 60 gramos (continuación)			Nuflor, 100 centímetros cúbicos (continuación)		
Yopal (Casanare)	10.000	-3,2	Entrerriós (Antioquia)	155.000	1,1
Next Platino, 20 centímetros cúbicos			Santa Rosa de Osos (Antioquia)	171.280	1,1
Chaparral (Tolima)	11.567	-0,6	Oxitetraciclina 100, 50 centímetros cúbicos		
Santa Bárbara (Antioquia)	14.060	1,2	Fómeque (Cundinamarca)	9.467	0,0
Tuluá (Valle del Cauca)	13.033	0,1	Guadalajara de Buga (Valle del Cauca)	10.671	-3,0
Next Platino, 200 centímetros cúbicos			Villanueva (Casanare)	12.000	4,3
Cali (Valle del Cauca)	75.236	-1,9	Villavicencio (Meta)	10.133	1,7
Cartago (Valle del Cauca)	71.802	-4,0	Oxitetraciclina 200 LA, 250 centímetros cúbicos		
Montería (Córdoba)	72.000	4,2	Garzón (Huila)	32.333	-3,5
Pasto (Nariño)	63.133	6,7	Ibagué (Tolima)	31.130	1,4
Tuluá (Valle del Cauca)	79.633	-5,0	La Dorada (Caldas)	32.365	2,9
Next Platino, 50 centímetros cúbicos			Lorica (Córdoba)	36.333	-4,4
Cartago (Valle del Cauca)	25.702	-3,8	Montería (Córdoba)	31.375	2,2
Chaparral (Tolima)	24.475	-0,1	Neiva (Huila)	38.317	-0,9
Chiquinquirá (Boyacá)	22.832	0,9	Paz de Ariporo (Casanare)	34.000	1,5
Corinto (Cauca)	28.500	0,0	Peñol (Antioquia)	32.033	2,0
El Carmen de Viboral (Antioquia)	23.173	0,0	Saldaña (Tolima)	39.333	12,4
El Santuario (Antioquia)	23.833	0,7	Socorro (Santander)	32.967	0,9
Fresno (Tolima)	24.733	1,9	Villavicencio (Meta)	32.750	1,6
Guadalajara de Buga (Valle del Cauca)	27.817	8,8	Oxitetraciclina 200 LA, 50 centímetros cúbicos		
La Unión (Nariño)	25.167	0,0	Girardot (Cundinamarca)	13.000	1,8
La Unión (Valle del Cauca)	26.675	0,0	Ibagué (Tolima)	11.882	0,0
Manizales (Caldas)	23.267	0,0	Lorica (Córdoba)	14.500	-3,3
Marinilla (Antioquia)	22.020	0,0	Montería (Córdoba)	11.500	-0,6
Montería (Córdoba)	21.667	-1,5	Saldaña (Tolima)	16.000	0,0
Pacho (Cundinamarca)	26.125	0,0	San Gil (Santander)	12.267	0,0
Pasto (Nariño)	21.967	0,6	Oxitetraciclina 200 LA, 500 centímetros cúbicos		
Santa Bárbara (Antioquia)	25.780	-1,3	Garzón (Huila)	56.333	0,0
Socorro (Santander)	23.000	-1,4	Ibagué (Tolima)	53.033	0,0
Supía (Caldas)	24.400	16,0	La Dorada (Caldas)	51.878	1,3
Tuluá (Valle del Cauca)	26.107	0,0	Montería (Córdoba)	54.125	2,6
Next Platino, 500 centímetros cúbicos			Paz de Ariporo (Casanare)	56.000	3,1
Bogotá, D. C.	111.309	-1,1	San Gil (Santander)	52.333	1,3
Lorica (Córdoba)	108.333	n.d.	Sincelejo (Sucre)	49.000	1,4
Socorro (Santander)	116.567	0,0	Socorro (Santander)	56.300	2,7
Villavicencio (Meta)	104.933	0,0	Villavicencio (Meta)	52.000	1,0
Next, 50 centímetros cúbicos			Oxitetraciclina 50, 10 centímetros cúbicos		
Cartago (Valle del Cauca)	13.909	-5,5	Corozal (Sucre)	3.000	0,0
Ipiales (Nariño)	12.780	0,0	Fresno (Tolima)	2.725	0,0
Santa Bárbara (Antioquia)	15.800	2,3	Jamundí (Valle del Cauca)	3.833	0,0
Nuflor, 100 centímetros cúbicos			La Unión (Nariño)	3.300	0,0
Donmatías (Antioquia)	173.100	0,1			

A LA PRODUCCIÓN AGROPECUARIA

Cuadro 3. Insumos pecuarios. Precios de antibióticos, antimicóticos y antiparasitarios (continuación)
2018 (julio)

Productos y mercados	Precio medio julio	Variación porcentual	Productos y mercados	Precio medio julio	Variación porcentual
Oxitetraciclina 50, 50 centímetros cúbicos (continuación)			Oxitetraciclina 50, 500 centímetros cúbicos (continuación)		
Fresno (Tolima)	5.480	1,9	Bosconia (Cesar)	14.800	-0,2
Galeras (Sucre)	5.500	-3,5	Buesaco (Nariño)	21.733	-6,6
Garzón (Huila)	5.600	3,7	Cachipay (Cundinamarca)	22.000	0,8
Girardot (Cundinamarca)	5.925	5,6	Cajamarca (Tolima)	14.800	-2,4
Guachucal (Nariño)	4.625	0,0	Cali (Valle del Cauca)	15.738	2,3
Guarne (Antioquia)	4.967	1,6	Cartago (Valle del Cauca)	17.655	-6,2
Ibagué (Tolima)	5.629	1,1	Caucasia (Antioquia)	15.150	-0,8
Ipiales (Nariño)	4.967	1,0	Cereté (Córdoba)	23.400	11,4
Jamundí (Valle del Cauca)	7.167	1,2	Chaparral (Tolima)	21.975	-2,8
La Plata (Huila)	5.167	-13,2	Chía (Cundinamarca)	23.870	1,8
La Unión (Nariño)	6.000	-2,0	Chipaqué (Cundinamarca)	15.200	0,5
Líbano (Tolima)	5.720	-0,3	Chiquinquirá (Boyacá)	20.574	-0,3
Lorica (Córdoba)	5.500	0,7	Chocontá (Cundinamarca)	16.667	4,2
Magangué (Bolívar)	5.500	-2,2	Circasia (Quindío)	15.367	2,2
Málaga (Santander)	6.167	-1,6	Corozal (Sucre)	21.500	0,0
Marinilla (Antioquia)	4.723	n.d.	Dagua (Valle del Cauca)	16.967	0,0
Medellín (Antioquia)	6.250	0,0	Donmatías (Antioquia)	16.110	8,6
Moniquirá (Boyacá)	6.833	5,7	El Doncello (Caquetá)	14.533	-1,1
Montería (Córdoba)	4.850	0,0	Facatativá (Cundinamarca)	20.433	2,2
Neiva (Huila)	5.933	3,0	Galeras (Sucre)	20.400	2,0
Pacho (Cundinamarca)	5.800	0,0	Garzón (Huila)	15.000	0,0
Pamplona (Norte de Santander)	6.333	-9,5	Girardot (Cundinamarca)	17.175	-1,4
Pasto (Nariño)	4.863	0,8	Guachucal (Nariño)	20.300	0,0
Piendamó (Cauca)	5.767	-0,6	Guarne (Antioquia)	14.000	0,0
Pitalito (Huila)	5.367	3,9	Ipiales (Nariño)	22.100	0,3
Popayán (Cauca)	6.620	0,3	Jamundí (Valle del Cauca)	19.100	0,5
Pupiales (Nariño)	5.260	1,2	La Ceja (Antioquia)	14.333	0,0
Santa Bárbara (Antioquia)	5.825	-1,3	La Dorada (Caldas)	13.485	1,0
Santa Rosa de Cabal (Risaralda)	4.967	-1,7	La Plata (Huila)	18.040	0,9
Santa Rosa de Osos (Antioquia)	4.450	n.d.	La Unión (Antioquia)	14.733	4,0
Santander de Quilichao (Cauca)	6.233	1,8	La Unión (Nariño)	25.333	3,4
Sibundoy (Putumayo)	5.500	0,0	La Unión (Valle del Cauca)	17.100	-2,1
Sincelejo (Sucre)	4.800	0,0	Lorica (Córdoba)	18.917	3,5
Toca (Boyacá)	5.333	-0,8	Magangué (Bolívar)	22.833	0,7
Tuluá (Valle del Cauca)	5.498	-2,2	Málaga (Santander)	22.667	0,0
Túquerres (Nariño)	4.960	0,0	Manizales (Caldas)	16.263	0,0
Valledupar (Cesar)	5.833	2,9	Marinilla (Antioquia)	13.867	n.d.
Ventaquemada (Boyacá)	5.667	5,4	Montería (Córdoba)	19.667	4,9
Villa de San Diego de Ubaté (Cundinamarca)	4.750	-1,6	Pacho (Cundinamarca)	23.750	-1,0
Villapinzón (Cundinamarca)	6.333	2,2	Pasto (Nariño)	21.375	0,2
Villete (Cundinamarca)	7.500	0,0	Paz de Ariporo (Casanare)	19.333	0,0
Oxitetraciclina 50, 500 centímetros cúbicos			Pitalito (Huila)	17.875	6,7
Aguachica (Cesar)	23.077	1,1	Popayán (Cauca)	25.000	0,0
Aguazul (Casanare)	22.000	-0,9	Pupiales (Nariño)	21.633	0,5
Agustín Codazzi (Cesar)	16.000	0,0	Santa Rosa de Cabal (Risaralda)	14.767	0,0
Armenia (Quindío)	17.213	0,2	Santa Rosa de Osos (Antioquia)	12.500	-5,5
Barbosa (Antioquia)	14.760	-1,3	Santander de Quilichao (Cauca)	21.075	1,2
Bogotá, D. C.	19.533	5,8	Sibundoy (Putumayo)	22.125	0,0
			Sincelejo (Sucre)	18.333	0,0
			Sonsón (Antioquia)	13.000	-1,0
			Subachoque (Cundinamarca)	23.583	0,4

A LA PRODUCCIÓN AGROPECUARIA

Cuadro 3. Insumos pecuarios. Precios de antibióticos, antimicóticos y antiparasitarios (continuación)
2018 (julio)

Productos y mercados	Precio medio julio	Variación porcentual	Productos y mercados	Precio medio julio	Variación porcentual
Oxitetraciclina 50, 500 centímetros cúbicos (continuación)			Panacur 10%, 500 centímetros cúbicos (continuación)		
Tame (Arauca)	17.000	6,3	Entrerriós (Antioquia)	102.233	1,2
Trinidad (Casanare)	23.250	29,2	Montería (Córdoba)	117.833	0,0
Tuluá (Valle del Cauca)	21.530	5,8	Paredon, 20 centímetros cúbicos		
Tunja (Boyacá)	14.867	1,4	Buesaco (Nariño)	5.833	8,0
Túquerres (Nariño)	20.980	0,0	Ipiales (Nariño)	4.825	0,0
Valledupar (Cesar)	16.583	1,1	Piendamó (Cauca)	7.350	-2,0
Villa de San Diego de Ubaté (Cundinamarca)	17.633	-0,7	Santander de Quilichao (Cauca)	7.000	5,0
Villapinzón (Cundinamarca)	14.667	-2,2	Sibundoy (Putumayo)	5.900	0,0
Villavicencio (Meta)	20.950	0,1	Pentriland Rla, 10 M. U. I.		
Zarzal (Valle del Cauca)	17.633	3,9	Guachucal (Nariño)	17.200	1,5
Zipaquirá (Cundinamarca)	20.200	0,0	Ipiales (Nariño)	17.625	1,4
Oxitetraciclina, 50 centímetros cúbicos			Pupiales (Nariño)	18.233	1,9
Andes (Antioquia)	5.525	-0,9	Túquerres (Nariño)	18.067	-1,0
El Santuario (Antioquia)	4.800	-2,0	Pentriland Rla, 7.5 M. U. I.		
Peñol (Antioquia)	5.700	0,0	Belén (Boyacá)	17.947	0,0
Oxitetraciclina, 500 centímetros cúbicos			Chocontá (Cundinamarca)	19.667	1,7
El Santuario (Antioquia)	13.667	-1,2	Duitama (Boyacá)	15.167	-10,3
Peñol (Antioquia)	12.500	0,0	Ipiales (Nariño)	16.660	1,1
Yarumal (Antioquia)	13.100	4,8	Porcino, 5 gramos		
Panacur 10%, 1 litro			Algeciras (Huila)	2.133	-1,5
Bogotá, D. C.	216.200	4,1	Espinal (Tolima)	2.400	-4,0
Bosconia (Cesar)	237.361	0,6	Garzón (Huila)	2.000	0,0
Montería (Córdoba)	231.667	0,0	Guadalajara de Buga (Valle del Cauca)	2.245	0,0
Villa de San Diego de Ubaté (Cundinamarca)	205.300	4,8	Jamundí (Valle del Cauca)	2.900	0,0
Villavicencio (Meta)	250.667	0,0	Riosucio (Caldas)	1.967	0,0
Panacur 10%, 100 centímetros cúbicos			Santander de Quilichao (Cauca)	2.725	0,9
Barrancabermeja (Santander)	29.667	2,3	Supía (Caldas)	2.000	3,4
Bosconia (Cesar)	32.433	-2,2	Quimopen, 1.5 M. U. I.		
Cimitarra (Santander)	32.667	1,0	Barranquilla (Atlántico)	6.433	7,2
Donmatías (Antioquia)	28.693	-1,3	Corozal (Sucre)	7.333	0,0
Entrerriós (Antioquia)	30.193	0,6	El Carmen de Bolívar (Bolívar)	8.625	0,0
Medellín (Antioquia)	34.600	-0,7	Sincelejo (Sucre)	5.600	0,0
Montería (Córdoba)	31.500	0,0	Quinocalf 10% Solución Oral, 1 litro		
Pupiales (Nariño)	33.467	1,2	Cumbal (Nariño)	31.625	-3,1
Santa Rosa de Osos (Antioquia)	30.597	0,3	Espinal (Tolima)	40.700	2,1
Tuluá (Valle del Cauca)	34.614	0,0	Ibagué (Tolima)	35.006	0,0
Panacur 10%, 500 centímetros cúbicos			Pupiales (Nariño)	32.667	0,0
Aguachica (Cesar)	117.000	0,6	Valledupar (Cesar)	42.600	1,4
Bogotá, D. C.	115.000	-1,1	Quinocalf 10% Solución Oral, 10 centímetros cúbicos		
Bosconia (Cesar)	123.733	-0,1	Ibagué (Tolima)	5.395	-1,6
			Ipiales (Nariño)	4.958	0,0
			La Unión (Nariño)	6.400	6,7
			Popayán (Cauca)	6.333	-1,6

A LA PRODUCCIÓN AGROPECUARIA

Cuadro 3. Insumos pecuarios. Precios de antibióticos, antimicóticos y antiparasitarios (continuación)
2018 (julio)

Productos y mercados	Precio medio julio	Variación porcentual	Productos y mercados	Precio medio julio	Variación porcentual
Quinocalf 10% Solución Oral, 10 centímetros cúbicos (continuación)			Secamil, 4 jeringas/10 centímetros cúbicos (continuación)		
Pupiales (Nariño)	5.170	1,0	Cartago (Valle del Cauca)	36.575	-4,1
Sibundoy (Putumayo)	5.520	0,0	Cumbal (Nariño)	30.500	-0,8
Quinocalf 10% Solución Oral, 200 centímetros cúbicos			El Santuario (Antioquia)	28.333	-1,7
Ipiates (Nariño)	14.860	0,0	Ipiates (Nariño)	31.667	0,0
La Unión (Nariño)	16.600	2,7	Pupiales (Nariño)	33.200	0,0
Pupiales (Nariño)	15.075	0,0	Santa Bárbara (Antioquia)	42.133	0,0
Valledupar (Cesar)	18.600	1,9	Subachoque (Cundinamarca)	36.967	-0,1
Quinocalf 5% Inyectable, 50 centímetros cúbicos			Streptoland Oral, 20 gramos		
Ipiates (Nariño)	24.820	0,0	Barbosa (Santander)	6.500	0,0
Magangué (Bolívar)	27.500	-0,6	Belén (Boyacá)	5.413	-0,6
Peñol (Antioquia)	23.825	0,0	Bogotá, D. C.	5.033	0,5
Rintal Granulado 10%, 7.5 gramos			Buesaco (Nariño)	5.933	2,3
Barbosa (Santander)	4.667	2,0	Campoalegre (Huila)	6.167	-5,1
Chiquinquirá (Boyacá)	4.057	2,5	Chiquinquirá (Boyacá)	5.049	4,9
Corinto (Cauca)	4.667	0,0	Chocontá (Cundinamarca)	5.600	-3,4
Dagua (Valle del Cauca)	3.967	0,0	Cuaspud (Nariño)	5.500	7,3
Duitama (Boyacá)	4.233	0,8	Dagua (Valle del Cauca)	5.833	0,0
Garagoa (Boyacá)	4.583	-1,6	Duitama (Boyacá)	5.725	-4,3
Guadalajara de Buga (Valle del Cauca)	4.417	8,6	Garagoa (Boyacá)	5.700	0,0
Palmira (Valle del Cauca)	4.200	-6,7	Guadalajara de Buga (Valle del Cauca)	5.876	4,7
Piendamó (Cauca)	4.067	0,0	Ipiates (Nariño)	5.200	1,2
Ramiriquí (Boyacá)	5.667	0,0	Jamundí (Valle del Cauca)	7.167	0,0
San Gil (Santander)	4.825	3,8	La Plata (Huila)	5.750	1,3
Santander de Quilichao (Cauca)	4.733	0,0	La Unión (Nariño)	6.333	7,3
Sogamoso (Boyacá)	5.167	14,8	Pasto (Nariño)	4.725	-1,6
Tuluá (Valle del Cauca)	4.142	0,0	Piendamó (Cauca)	5.833	1,2
Tunja (Boyacá)	4.600	3,0	Pupiales (Nariño)	5.180	0,1
Vélez (Santander)	3.900	1,7	Samacá (Boyacá)	6.700	-0,5
Villapinzón (Cundinamarca)	4.167	-4,2	Santander de Quilichao (Cauca)	6.200	2,2
Secamas, 4 jeringas/10 centímetros cúbicos			Sibundoy (Putumayo)	5.667	0,6
Cuaspud (Nariño)	19.333	0,0	Sogamoso (Boyacá)	5.333	-2,1
Ipiates (Nariño)	20.200	0,8	Subachoque (Cundinamarca)	5.338	-4,7
Pupiales (Nariño)	19.500	0,0	Tuluá (Valle del Cauca)	5.797	2,3
Yarumal (Antioquia)	17.967	-4,2	Tunja (Boyacá)	5.625	0,0
Secamil, 10 centímetros cúbicos			Túquerres (Nariño)	4.900	0,0
Belén de Ubría (Risaralda)	12.367	0,0	Ventaquemada (Boyacá)	5.700	1,3
Cali (Valle del Cauca)	10.633	0,6	Sulfametazina Inyectable, 250 centímetros cúbicos		
Santa Rosa de Osos (Antioquia)	8.523	1,0	Cartago (Valle del Cauca)	26.550	-2,6
Túquerres (Nariño)	8.125	0,0	Corozal (Sucre)	23.750	0,0
Secamil, 4 jeringas/10 centímetros cúbicos			Galeras (Sucre)	23.500	0,0
Cali (Valle del Cauca)	40.208	0,0	Sincelejo (Sucre)	20.480	2,0
			Sulfametazina Inyectable, 500 centímetros cúbicos		
			Cartago (Valle del Cauca)	37.093	-2,4
			Chiquinquirá (Boyacá)	31.608	-3,6
			Corozal (Sucre)	35.750	0,0
			Donmatías (Antioquia)	32.514	0,7

A LA PRODUCCIÓN AGROPECUARIA

Cuadro 3. Insumos pecuarios. Precios de antibióticos, antimicóticos y antiparasitarios (continuación)
2018 (julio)

Productos y mercados	Precio medio julio	Variación porcentual	Productos y mercados	Precio medio julio	Variación porcentual
Sulfametazina Inyectable, 500 centímetros cúbicos (continuación)			Triatox, 1 litro (continuación)		
Galeras (Sucre)	33.000	-1,5	Donmatías (Antioquia)	102.290	9,8
Sincelejo (Sucre)	31.667	0,0	Entrerriós (Antioquia)	82.000	-0,4
Sulfametazina, 100 centímetros cúbicos			Guadalajara de Buga (Valle del Cauca)	100.088	0,0
Belén de Umbría (Risaralda)	19.533	0,0	San Pedro de los Milagros (Antioquia)	84.820	2,8
Magangué (Bolívar)	17.333	-3,7	San Vicente Ferrer (Antioquia)	63.667	-0,3
Santa Rosa de Cabal (Risaralda)	16.575	0,0	Santa Rosa de Osos (Antioquia)	80.233	-0,6
Sultrax, 50 centímetros cúbicos			Triatox, 100 centímetros cúbicos		
Belén de Umbría (Risaralda)	28.967	-2,0	Abejorral (Antioquia)	19.848	n.d.
Guadalajara de Buga (Valle del Cauca)	25.935	0,0	Andes (Antioquia)	24.767	2,6
La Pintada (Antioquia)	24.783	-0,2	Barbosa (Antioquia)	23.088	0,3
Manizales (Caldas)	26.533	0,0	Cali (Valle del Cauca)	22.404	0,0
Santa Bárbara (Antioquia)	27.433	-0,6	Corinto (Cauca)	22.500	0,0
Supramicina, 13 M. U. I.			Donmatías (Antioquia)	19.020	1,8
Ipiales (Nariño)	19.100	0,3	Guarne (Antioquia)	20.563	-0,8
Montería (Córdoba)	20.500	-0,8	Marinilla (Antioquia)	19.720	4,7
Pasto (Nariño)	18.067	-0,9	Palmira (Valle del Cauca)	22.133	2,0
Pupiales (Nariño)	18.467	0,0	Popayán (Cauca)	19.375	3,3
Túquerres (Nariño)	18.300	-6,2	Rionegro (Antioquia)	22.233	-1,2
Terramicina LA, 100 centímetros cúbicos			San Vicente Ferrer (Antioquia)	21.167	0,0
Donmatías (Antioquia)	91.768	1,2	Santa Rosa de Osos (Antioquia)	17.800	0,5
Entrerriós (Antioquia)	87.000	-0,4	Sonsón (Antioquia)	21.500	7,0
Montería (Córdoba)	95.000	0,8	Tuluá (Valle del Cauca)	23.350	0,0
Santa Rosa de Osos (Antioquia)	85.867	0,6	Triatox, 470 centímetros cúbicos		
Terramicina LA, 250 centímetros cúbicos			Cali (Valle del Cauca)	55.707	1,8
Donmatías (Antioquia)	168.945	0,6	Donmatías (Antioquia)	47.560	2,2
Entrerriós (Antioquia)	155.933	-0,5	El Carmen de Viboral (Antioquia)	47.083	0,0
Medellín (Antioquia)	173.283	-0,2	Entrerriós (Antioquia)	45.000	-1,2
Montería (Córdoba)	176.833	1,4	La Ceja (Antioquia)	54.317	2,5
Santa Rosa de Osos (Antioquia)	162.625	-0,1	Medellín (Antioquia)	49.400	-0,6
Terramicina LA, 50 centímetros cúbicos			Santa Rosa de Osos (Antioquia)	42.833	0,8
Donmatías (Antioquia)	49.936	2,0	Tuluá (Valle del Cauca)	56.716	0,0
El Santuario (Antioquia)	48.333	-0,3	Tribrisen 48% Inyectable, 100 centímetros cúbicos		
Entrerriós (Antioquia)	43.600	-0,9	Donmatías (Antioquia)	77.512	-1,0
Medellín (Antioquia)	57.133	2,6	Entrerriós (Antioquia)	72.125	-0,5
Montería (Córdoba)	52.167	0,9	Ipiales (Nariño)	81.167	0,0
Santa Rosa de Osos (Antioquia)	51.300	-0,1	Medellín (Antioquia)	82.543	0,0
Villa de San Diego de Ubaté (Cundinamarca)	54.533	1,0	Santa Rosa de Osos (Antioquia)	78.700	0,5
Triatox, 1 litro			Yarumal (Antioquia)	73.677	-1,4
Cali (Valle del Cauca)	96.505	1,7	Tribrisen 48% Inyectable, 50 centímetros cúbicos		
			Abejorral (Antioquia)	62.423	n.d.
			Caucasia (Antioquia)	55.500	0,0
			Cimitarra (Santander)	58.000	-3,9
			Ipiales (Nariño)	59.425	0,9
			Medellín (Antioquia)	62.378	1,4
			Santa Rosa de Osos (Antioquia)	52.667	-0,4
			Yarumal (Antioquia)	50.145	2,3

A LA PRODUCCIÓN AGROPECUARIA

Cuadro 3. Insumos pecuarios. Precios de antibióticos, antimicóticos y antiparasitarios (continuación)
2018 (julio)

Productos y mercados	Precio medio julio	Variación porcentual	Productos y mercados	Precio medio julio	Variación porcentual
Tripén LA, 3 M. U. I.			Tripén LA, 9 M. U. I. (continuación)		
Aguachica (Cesar)	11.125	5,6	Bosconia (Cesar)	22.350	0,8
Barbosa (Antioquia)	11.833	0,3	Bucaramanga (Santander)	24.833	-1,3
Barrancabermeja (Santander)	11.000	-1,8	Donmatías (Antioquia)	19.723	-1,6
Bogotá, D. C.	11.175	2,5	Entrerriós (Antioquia)	20.367	1,0
Bosconia (Cesar)	12.976	-0,4	La Pintada (Antioquia)	23.070	-0,3
Bucaramanga (Santander)	13.867	6,7	Medellín (Antioquia)	25.403	1,7
Donmatías (Antioquia)	9.677	-2,0	Montería (Córdoba)	24.500	2,1
Lebrija (Santander)	13.500	31,1	Pasto (Nariño)	22.867	3,5
Medellín (Antioquia)	11.733	-0,6	Puerto López (Meta)	26.333	1,4
Montería (Córdoba)	11.667	0,0	Sabana de Torres (Santander)	25.350	2,0
Pasto (Nariño)	10.067	0,0	San Gil (Santander)	26.750	7,5
Puerto López (Meta)	12.625	-6,5	Santa Bárbara (Antioquia)	24.233	-0,5
Sabana de Torres (Santander)	13.613	8,0	Santa Rosa de Osos (Antioquia)	20.826	0,8
San Gil (Santander)	14.700	14,5	Sincelejo (Sucre)	21.980	0,0
Santa Bárbara (Antioquia)	12.475	1,2	Villavicencio (Meta)	26.750	0,0
Santa Rosa de Osos (Antioquia)	10.255	0,9	Yarumal (Antioquia)	20.085	2,1
Villavicencio (Meta)	12.450	0,0			
Yarumal (Antioquia)	10.386	n.d.			
Tripén LA, 6 M. U. I.			Tylan 200 Inyectable, 100 centímetros cúbicos		
Aguachica (Cesar)	17.175	1,5	Bogotá, D. C.	30.523	-1,0
Barbosa (Antioquia)	18.125	0,7	Caucasia (Antioquia)	28.800	-0,5
Barrancabermeja (Santander)	16.400	1,9	Chiquinquirá (Boyacá)	29.388	-0,3
Bogotá, D. C.	16.713	0,3	Cimitarra (Santander)	29.333	-2,2
Bosconia (Cesar)	18.584	3,7	Cuaspud (Nariño)	29.000	0,0
Bucaramanga (Santander)	18.667	-1,8	Cumbal (Nariño)	28.850	0,0
Corozal (Sucre)	17.850	0,4	Donmatías (Antioquia)	29.948	2,7
Cúcuta (Norte de Santander)	17.638	2,3	El Carmen de Bolívar (Bolívar)	35.000	0,0
Donmatías (Antioquia)	15.810	0,7	El Carmen de Viboral (Antioquia)	29.667	3,5
El Carmen de Bolívar (Bolívar)	21.000	-1,2	Guachucal (Nariño)	27.850	0,9
Entrerriós (Antioquia)	16.067	2,6	Ipiales (Nariño)	31.575	2,9
Galeras (Sucre)	17.333	-3,7	Medellín (Antioquia)	34.100	2,9
Guarne (Antioquia)	15.767	0,1	Peñol (Antioquia)	30.000	0,0
La Dorada (Caldas)	14.687	0,0	Piedecuesta (Santander)	32.333	-1,0
Medellín (Antioquia)	19.043	6,1	Pupiales (Nariño)	29.620	2,9
Montería (Córdoba)	16.833	2,0	Santa Rosa de Osos (Antioquia)	28.375	-0,3
Pasto (Nariño)	16.033	2,3	Subachoque (Cundinamarca)	32.650	-1,1
Puerto López (Meta)	21.667	0,8	Túquerres (Nariño)	29.140	3,1
Sabana de Torres (Santander)	20.163	3,9	Yarumal (Antioquia)	28.667	-0,6
San Gil (Santander)	21.625	11,3			
San Pedro de los Milagros (Antioquia)	15.953	1,9	Verdemint, 50 gramos		
Santa Bárbara (Antioquia)	18.625	-3,1	Corozal (Sucre)	11.000	0,0
Santa Rosa de Osos (Antioquia)	16.494	0,2	Sincelejo (Sucre)	8.500	-0,3
Sincelejo (Sucre)	17.000	4,6	Valledupar (Cesar)	12.333	-0,8
Villavicencio (Meta)	20.025	0,0			
Yarumal (Antioquia)	16.252	3,3	Veta-Dicrysticina, 2 M. U. I.		
Tripén LA, 9 M. U. I.			Armenia (Quindío)	17.617	0,1
Aguachica (Cesar)	22.380	-0,3	Belén de Umbria (Risaralda)	22.350	-1,1
Barbosa (Antioquia)	23.753	0,6	Cali (Valle del Cauca)	19.463	1,9
Barrancabermeja (Santander)	20.633	1,5	Cartago (Valle del Cauca)	18.744	-2,2
Bogotá, D. C.	22.767	7,9	Chinchiná (Caldas)	22.833	0,0
			Dagua (Valle del Cauca)	18.375	2,8
			Ibagué (Tolima)	17.024	6,2

A LA PRODUCCIÓN AGROPECUARIA

Cuadro 3. Insumos pecuarios. Precios de antibióticos, antimicóticos y antiparasitarios (conclusión) 2018 (julio)

Productos y mercados	Precio medio julio	Variación porcentual	Productos y mercados	Precio medio julio	Variación porcentual
Veta-Dicrysticina, 2 M. U. I. (continuación)			Veta-Dicrysticina, 6 M. U. I. (continuación)		
Jamundí (Valle del Cauca)	20.667	1,6	La Virginia (Risaralda)	40.000	0,0
La Unión (Valle del Cauca)	20.133	0,0	Manizales (Caldas)	44.900	1,1
La Virginia (Risaralda)	18.267	0,0	Palmira (Valle del Cauca)	42.733	-5,0
Manizales (Caldas)	19.088	0,4	San Gil (Santander)	43.833	0,0
Montenegro (Quindío)	20.833	0,0	Santa Rosa de Cabal (Risaralda)	40.967	-0,9
Montería (Córdoba)	16.667	-0,5	Socorro (Santander)	39.425	0,0
Palmira (Valle del Cauca)	19.067	-5,6			
Santa Rosa de Cabal (Risaralda)	17.567	3,3	Veterflucina F 4 M. U. I., 20 centímetros cúbicos		
Socorro (Santander)	17.867	0,0	Bogotá, D. C.	20.367	3,6
Supía (Caldas)	16.767	-0,3	Chía (Cundinamarca)	22.630	7,0
Veta-Dicrysticina, 4 M. U. I.			Chiquinquirá (Boyacá)	18.844	2,2
Bogotá, D. C.	31.128	-0,5	Cuaspué (Nariño)	20.400	0,0
Cali (Valle del Cauca)	34.574	2,2	Cumbal (Nariño)	18.900	0,0
Cartago (Valle del Cauca)	32.472	-3,8	Donmatías (Antioquia)	19.385	2,7
Chinchiná (Caldas)	39.433	0,0	Entreríos (Antioquia)	19.533	1,0
Chiquinquirá (Boyacá)	28.920	0,1	Granada (Meta)	22.000	-1,5
Dagua (Valle del Cauca)	31.667	-1,0	Guachucal (Nariño)	19.375	1,3
Ibagué (Tolima)	31.314	-0,6	Ipiales (Nariño)	20.200	1,6
Jamundí (Valle del Cauca)	34.667	0,0	Pupiales (Nariño)	20.683	1,6
La Unión (Valle del Cauca)	35.100	-3,2	Sibundoy (Putumayo)	21.667	1,6
La Virginia (Risaralda)	35.667	-0,1	Sogamoso (Boyacá)	20.567	2,8
Manizales (Caldas)	34.080	0,0	Subachoque (Cundinamarca)	21.033	1,8
Medellín (Antioquia)	30.200	-0,7	Yarumal (Antioquia)	20.437	0,0
Montería (Córdoba)	30.625	3,8	Yopal (Casanare)	20.667	6,9
Palmira (Valle del Cauca)	32.867	3,7			
San Gil (Santander)	34.167	8,5	Veterflucina F 6 M. U. I., 30 centímetros cúbicos		
Santa Rosa de Cabal (Risaralda)	31.633	3,7	Bogotá, D. C.	27.051	0,6
Santa Rosa de Osos (Antioquia)	27.806	0,8	Chía (Cundinamarca)	28.258	2,5
Socorro (Santander)	30.467	0,0	Chiquinquirá (Boyacá)	25.644	1,7
Túquerres (Nariño)	27.700	0,0	Donmatías (Antioquia)	24.798	0,5
Veta-Dicrysticina, 6 M. U. I.			Entreríos (Antioquia)	24.400	-0,4
Belén de Umbría (Risaralda)	43.150	0,0	Granada (Meta)	28.667	0,0
Bogotá, D. C.	39.700	0,1	Guachucal (Nariño)	24.550	1,3
Cali (Valle del Cauca)	44.398	3,0	Ipiales (Nariño)	26.175	2,6
Cartago (Valle del Cauca)	46.115	-3,4	Pupiales (Nariño)	27.650	1,7
Caucasia (Antioquia)	39.093	-1,3	Santa Rosa de Osos (Antioquia)	25.175	1,2
Dagua (Valle del Cauca)	41.733	0,0	Villanueva (Casanare)	30.667	0,0
Jamundí (Valle del Cauca)	45.667	0,7	Yarumal (Antioquia)	25.200	-0,2
La Unión (Valle del Cauca)	45.967	0,0			

n. d. No determinado

* El precio correspondiente a junio fue modificado en el presente reporte ante la inclusión de datos que se encontraban en verificación.

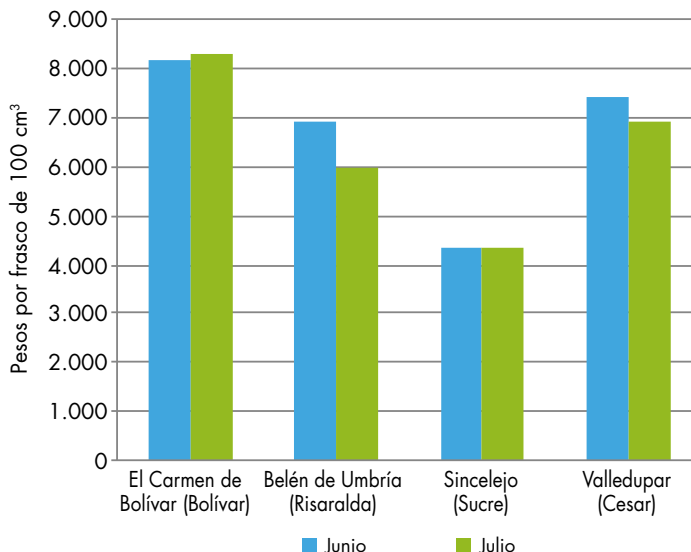
PRECIOS DE INSUMOS PECUARIOS

Vitaminas

El precio del Compleland B12 oral, por frasco de 100 centímetros cúbicos, presentó un comportamiento al alza en 23 de los 46 mercados reportados, mientras que bajó en 11 mercados y se mantuvo estable en los 12 mercados restantes. El precio más alto lo reportó el mercado de El Carmen de Bolívar (Bolívar), con \$8.375, mientras que el mercado de Sincelejo (Sucre) presentó el precio más bajo, con \$4.400. La mayor variación se observó en el mercado de Belén de Umbría (Risaralda), en donde el precio bajó de \$6.975 a \$6.000.



Gráfico 6. Precios del Compleland B12 oral, por frasco de 100 centímetros cúbicos 2018 (junio-julio)



Fuente: DANE, Sipsa.

Cuadro 4. Insumos pecuarios. Precios de vitaminas, sales y minerales 2018 (julio)

Productos y mercados	Precio medio julio	Variación porcentual
Azteca, 40 gramos		
Aguazul (Casanare)	2.700	6,6
Granada (Meta)	2.450	0,0
Lebrija (Santander)	2.500	0,0
Paz de Ariporo (Casanare)	2.600	0,6
Piedecuesta (Santander)	2.333	7,7
Puerto López (Meta)	2.475	0,0
Rionegro (Santander)	3.025	0,8
San Gil (Santander)	2.233	0,0
Vélez (Santander)	2.167	3,2
Villavicencio (Meta)	2.272	4,2
Yopal (Casanare)	2.500	0,0
Belamyl R, 10 centímetros cúbicos		
Andes (Antioquia)	15.100	4,7

Productos y mercados	Precio medio julio	Variación porcentual
Belamyl R, 10 centímetros cúbicos (continuación)		
Apía (Risaralda)	13.375	0,0
Armenia (Quindío)	14.583	5,2
Barbosa (Antioquia)	12.775	0,2
Barranquilla (Atlántico)	13.260	1,2
Belén de Umbría (Risaralda)	14.700	0,7
Buesaco (Nariño)	12.667	10,1
Cachipay (Cundinamarca)	13.050	0,0
Calarcá (Quindío)	14.300	0,0
Cali (Valle del Cauca)	13.436	1,8
Campoalegre (Huila)	14.040	3,4
Cartagena de Indias (Bolívar)	12.377	2,9
Cartago (Valle del Cauca)	13.019	-3,7
Caucasia (Antioquia)	12.020	-0,7

A LA PRODUCCIÓN AGROPECUARIA

Cuadro 4. Insumos pecuarios. Precios de vitaminas, sales y minerales (continuación)
2018 (julio)

Productos y mercados	Precio medio julio	Variación porcentual	Productos y mercados	Precio medio julio	Variación porcentual
Belamyl R, 10 centímetros cúbicos (continuación)			Belamyl R, 10 centímetros cúbicos (continuación)		
Cereté (Córdoba)	12.250	1,9	Roldanillo (Valle del Cauca)	13.300	-3,6
Chaparral (Tolima)	13.500	-1,5	Sabanalarga (Atlántico)	13.000	0,0
Chinchiná (Caldas)	14.767	-1,6	San Gil (Santander)	14.000	0,0
Chiquinquirá (Boyacá)	12.000	0,8	San Vicente del Caguán (Caquetá)	13.650	n.d.
Corinto (Cauca)	14.167	0,0	Santa Bárbara (Antioquia)	13.560	3,7
Corozal (Sucre)	14.000	0,0	Santa Marta (Magdalena)	13.900	5,0
Dagua (Valle del Cauca)	13.575	-0,5	Santa Rosa de Cabal (Risaralda)	13.267	1,1
El Carmen de Bolívar (Bolívar)	13.750	0,9	Santander de Quilichao (Cauca)	14.940	0,8
El Doncello (Caquetá)	13.333	0,0	Sibundoy (Putumayo)	12.500	0,7
El Paujil (Caquetá)	12.567	0,0	Sincelejo (Sucre)	11.471	2,3
El Santuario (Antioquia)	11.933	5,3	Socorro (Santander)	12.820	0,0
Espinal (Tolima)	14.050	-0,1	Tuluá (Valle del Cauca)	13.852	0,0
Facatativá (Cundinamarca)	13.700	9,8	Túquerres (Nariño)	11.260	0,0
Fresno (Tolima)	12.820	2,8	Valledupar (Cesar)	13.125	1,4
Fusagasugá (Cundinamarca)	13.667	0,0	Vélez (Santander)	12.500	0,0
Garzón (Huila)	12.900	2,2			
Girardot (Cundinamarca)	14.367	6,7	Belamyl R, 100 centímetros cúbicos		
Guadalajara de Buga (Valle del Cauca)	12.889	0,3	Aguachica (Cesar)	79.667	2,6
Guarne (Antioquia)	12.875	4,0	Andes (Antioquia)	86.275	1,4
Guática (Risaralda)	13.933	-2,1	Barranquilla (Atlántico)	77.500	2,0
Ibagué (Tolima)	13.288	1,9	Belén de Umbria (Risaralda)	86.633	-7,3
Ipiales (Nariño)	11.820	0,0	Cali (Valle del Cauca)	81.719	0,0
Jamundí (Valle del Cauca)	13.600	0,7	Cartago (Valle del Cauca)	82.776	-4,2
La Celia (Risaralda)	12.967	1,3	Caucasia (Antioquia)	71.845	-0,1
La Mesa (Cundinamarca)	14.000	3,7	Cereté (Córdoba)	69.345	1,6
La Pintada (Antioquia)	13.350	2,7	Chaparral (Tolima)	82.000	1,9
La Plata (Huila)	13.450	3,7	Chiquinquirá (Boyacá)	72.940	0,6
La Unión (Nariño)	14.000	0,0	Cúcuta (Norte de Santander)	74.100	1,0
La Unión (Valle del Cauca)	13.875	-0,9	Donmatías (Antioquia)	74.880	0,9
La Virginia (Risaralda)	11.417	0,0	El Carmen de Bolívar (Bolívar)	82.000	0,8
Lebrija (Santander)	14.100	3,2	El Doncello (Caquetá)	76.000	-0,6
Lérida (Tolima)	15.033	0,0	Entrerriós (Antioquia)	65.933	1,4
Líbano (Tolima)	13.800	3,8	Ibagué (Tolima)	70.351	1,5
Manizales (Caldas)	14.925	4,4	Jamundí (Valle del Cauca)	83.333	0,0
Marinilla (Antioquia)	11.980	0,7	La Dorada (Caldas)	67.100	0,0
Marsella (Risaralda)	14.500	0,0	La Pintada (Antioquia)	74.460	-2,5
Medellín (Antioquia)	12.770	0,8	La Unión (Antioquia)	75.460	0,9
Montenegro (Quindío)	14.475	0,0	La Unión (Nariño)	74.667	0,0
Montería (Córdoba)	12.533	0,0	La Unión (Valle del Cauca)	85.000	-0,1
Neiva (Huila)	14.050	-1,7	La Virginia (Risaralda)	68.833	-1,4
Pacho (Cundinamarca)	13.600	0,7	Lorica (Córdoba)	69.833	-5,6
Palmira (Valle del Cauca)	13.300	0,6	Marinilla (Antioquia)	66.950	0,4
Pasto (Nariño)	12.167	0,0	Medellín (Antioquia)	77.420	0,4
Peñol (Antioquia)	11.825	-6,2	Montería (Córdoba)	76.875	1,1
Pereira (Risaralda)	13.138	0,8	Palmira (Valle del Cauca)	81.500	0,0
Piedecuesta (Santander)	13.000	2,6	Popayán (Cauca)	69.200	-1,1
Pitalito (Huila)	12.300	-0,6	Pupiales (Nariño)	75.667	3,4
Popayán (Cauca)	12.538	-1,2	Rionegro (Antioquia)	81.133	-0,8
Pupiales (Nariño)	11.600	0,0	Sabanalarga (Atlántico)	80.667	0,0
Rionegro (Antioquia)	12.263	-2,6	San Sebastián de Mariquita (Tolima)	73.067	0,2
Riosucio (Caldas)	13.367	0,0	San Vicente del Caguán (Caquetá)	73.867	n.d.

A LA PRODUCCIÓN AGROPECUARIA

Cuadro 4. Insumos pecuarios. Precios de vitaminas, sales y minerales (continuación)
2018 (julio)

Productos y mercados	Precio medio julio	Variación porcentual	Productos y mercados	Precio medio julio	Variación porcentual
Belamyl R, 100 centímetros cúbicos (continuación)			Belamyl R, 30 centímetros cúbicos (continuación)		
Santa Bárbara (Antioquia)	79.667	-2,0	Marinilla (Antioquia)	32.535	0,0
Santa Rosa de Cabal (Risaralda)	76.400	7,2	Medellín (Antioquia)	35.167	1,8
Santa Rosa de Osos (Antioquia)	72.375	0,2	Montería (Córdoba)	34.167	4,6
Santander de Quilichao (Cauca)	84.500	-0,2	Palmira (Valle del Cauca)	35.133	0,9
Sincedejo (Sucre)	67.000	0,0	Pasto (Nariño)	29.167	-1,6
Subachoque (Cundinamarca)	81.933	-2,1	Popayán (Cauca)	32.500	-1,1
Tuluá (Valle del Cauca)	82.925	0,1	Rionegro (Antioquia)	33.433	-1,4
Túquerres (Nariño)	70.100	0,0	San Vicente del Caguán (Caquetá)	33.267	n.d.
Valledupar (Cesar)	78.000	-0,3	Santa Bárbara (Antioquia)	37.967	-2,6
Vélez (Santander)	70.667	0,0	Santander de Quilichao (Cauca)	38.933	1,3
Villavicencio (Meta)	79.780	0,0	Sincedejo (Sucre)	29.500	0,0
Yarumal (Antioquia)	68.563	0,8	Socorro (Santander)	34.567	0,0
Belamyl R, 250 centímetros cúbicos			Sonsón (Antioquia)	32.547	-3,6
Barranquilla (Atlántico)	129.300	1,1	Túquerres (Nariño)	29.360	0,0
Bogotá, D. C.	132.875	0,2	Vélez (Santander)	32.667	-3,0
Cali (Valle del Cauca)	121.869	-7,2	Belamyl R, 50 centímetros cúbicos		
Cartago (Valle del Cauca)	133.564	-6,6	Andes (Antioquia)	59.075	9,7
Cereté (Córdoba)	120.000	3,4	Armenia (Quindío)	45.300	1,3
Chiquinquirá (Boyacá)	128.525	1,4	Barbosa (Antioquia)	49.800	1,2
Donmatías (Antioquia)	129.953	-0,6	Belén de Umbria (Risaralda)	54.083	1,5
Entreríos (Antioquia)	123.500	0,1	Bogotá, D. C.	47.059	-0,6
Medellín (Antioquia)	132.000	-1,6	Cajamarca (Tolima)	48.333	2,1
Montería (Córdoba)	128.500	1,3	Cali (Valle del Cauca)	51.680	0,0
Palmira (Valle del Cauca)	128.817	0,0	Campoalegre (Huila)	52.100	0,9
San Pedro de Los Milagros (Antioquia)	108.273	-3,3	Cartago (Valle del Cauca)	52.816	0,1
Santa Marta (Magdalena)	144.967	0,0	Caucasia (Antioquia)	46.163	0,2
Santa Rosa de Osos (Antioquia)	116.550	-8,0	Cereté (Córdoba)	45.213	2,1
Sincedejo (Sucre)	111.000	1,1	Chaparral (Tolima)	49.600	3,1
Valledupar (Cesar)	123.333	-0,3	Chinchiná (Caldas)	54.467	0,0
Villavicencio (Meta)	131.433	-4,8	Chiquinquirá (Boyacá)	46.000	1,8
Belamyl R, 30 centímetros cúbicos			Circasia (Quindío)	48.667	2,1
Andes (Antioquia)	37.800	-1,4	Corinto (Cauca)	55.000	0,0
Armenia (Quindío)	33.898	0,0	Cúcuta (Norte de Santander)	46.933	2,8
Barbosa (Antioquia)	35.650	0,6	Donmatías (Antioquia)	46.090	0,4
Belén de Umbria (Risaralda)	37.488	-0,2	Duitama (Boyacá)	47.900	-1,4
Cajamarca (Tolima)	33.333	-1,9	El Carmen de Bolívar (Bolívar)	50.000	1,0
Cali (Valle del Cauca)	34.202	0,1	El Doncello (Caquetá)	48.333	-2,7
Cartago (Valle del Cauca)	35.350	-5,5	El Paujil (Caquetá)	46.800	0,0
Cereté (Córdoba)	33.717	-0,2	Fómeque (Cundinamarca)	49.000	-0,7
Chaparral (Tolima)	34.900	-1,7	Fresno (Tolima)	47.250	-0,2
Circasia (Quindío)	34.133	6,0	Fusagasugá (Cundinamarca)	48.333	-0,7
El Carmen de Bolívar (Bolívar)	35.250	1,2	Garzón (Huila)	44.667	0,0
Fresno (Tolima)	33.933	-3,0	Guadalajara de Buga (Valle del Cauca)	50.467	4,1
Guadalajara de Buga (Valle del Cauca)	34.017	2,9	Guarne (Antioquia)	45.883	0,0
Ibagué (Tolima)	32.667	1,5	Ibagué (Tolima)	45.064	-0,7
Ipiales (Nariño)	30.767	3,9	Jamundí (Valle del Cauca)	55.333	0,0
La Plata (Huila)	32.833	-1,0	La Ceja (Antioquia)	49.167	0,0
La Unión (Nariño)	33.000	-2,0	La Celia (Risaralda)	49.033	0,7
Líbano (Tolima)	37.667	1,8	La Pintada (Antioquia)	52.150	2,6
			La Unión (Nariño)	48.333	0,0

A LA PRODUCCIÓN AGROPECUARIA

Cuadro 4. Insumos pecuarios. Precios de vitaminas, sales y minerales (continuación)
2018 (julio)

Productos y mercados	Precio medio julio	Variación porcentual	Productos y mercados	Precio medio julio	Variación porcentual
Belamyl R, 50 centímetros cúbicos (continuación)			Belamyl R, 500 centímetros cúbicos (continuación)		
La Unión (Valle del Cauca)	53.836	2,0	El Paujil (Caquetá)	172.233	1,8
La Virginia (Risaralda)	44.167	6,4	Enterríos (Antioquia)	155.625	-1,3
Lérida (Tolima)	53.567	5,1	La Dorada (Caldas)	163.093	1,8
Lorica (Córdoba)	42.000	-8,7	Lorica (Córdoba)	161.667	1,0
Manizales (Caldas)	53.525	4,2	Marinilla (Antioquia)	156.944	-4,0
Marinilla (Antioquia)	46.167	0,1	Medellín (Antioquia)	178.493	-1,5
Marsella (Risaralda)	50.400	-1,2	Montería (Córdoba)	171.500	1,3
Medellín (Antioquia)	54.300	0,7	Sabanalarga (Atlántico)	162.333	5,1
Montería (Córdoba)	47.667	3,2	San Vicente del Caguán (Caquetá)	166.000	n.d.
Neiva (Huila)	47.267	0,0	Santa Rosa de Osos (Antioquia)	156.250	0,1
Palmira (Valle del Cauca)	51.950	1,4	Sincelejo (Sucre)	152.400	1,3
Pasto (Nariño)	44.800	1,5	Socorro (Santander)	165.200	0,1
Peñol (Antioquia)	46.050	-3,1	Supía (Caldas)	175.000	8,7
Piedecuesta (Santander)	47.667	0,0	Valledupar (Cesar)	173.333	1,1
Popayán (Cauca)	44.000	-0,8	Vélez (Santander)	153.333	-1,1
Pupiales (Nariño)	44.167	0,6	Yarumal (Antioquia)	162.567	2,2
Quimbaya (Quindío)	49.000	1,4			
Rionegro (Antioquia)	47.525	0,2	Biorgan, 250 centímetros cúbicos		
Riosucio (Caldas)	52.800	-1,1	Montería (Córdoba)	26.500	-0,1
San Gil (Santander)	53.125	1,4	Santa Rosa de Osos (Antioquia)	27.550	0,9
San Sebastián de Mariquita (Tolima)	44.367	0,5	Sincelejo (Sucre)	24.333	0,0
San Vicente del Caguán (Caquetá)	48.833	n.d.			
Santa Bárbara (Antioquia)	50.167	-2,5	Boldenona 50, 10 centímetros cúbicos		
Santa Rosa de Cabal (Risaralda)	47.725	4,7	Bogotá, D. C.	8.067	-4,0
Santa Rosa de Osos (Antioquia)	42.820	2,0	Chiquinquirá (Boyacá)	7.625	4,1
Santander de Quilichao (Cauca)	50.700	-0,4	Sogamoso (Boyacá)	8.700	-1,9
Sibundoy (Putumayo)	39.380	-0,3			
Sincelejo (Sucre)	44.260	1,3	Bonavit Inyectable, 100 centímetros cúbicos		
Socorro (Santander)	48.160	0,0	Apía (Risaralda)	17.167	-1,0
Sonsón (Antioquia)	43.550	-1,0	Belén de Ubría (Risaralda)	20.767	9,3
Subachoque (Cundinamarca)	49.833	0,7	Cereté (Córdoba)	15.100	4,3
Supía (Caldas)	44.733	-5,6	Ipiales (Nariño)	13.300	0,0
Tuluá (Valle del Cauca)	51.767	0,2	Montería (Córdoba)	14.750	2,6
Túquerres (Nariño)	42.400	0,0	Túquerres (Nariño)	13.400	0,0
Vélez (Santander)	45.500	0,0			
Villa de San Diego de Ubaté (Cundinamarca)	49.133	1,0	Bonavit Inyectable, 250 centímetros cúbicos		
			Barranquilla (Atlántico)	36.133	2,5
Belamyl R, 500 centímetros cúbicos			Cereté (Córdoba)	31.900	1,0
Aguachica (Cesar)	170.000	2,0	Montería (Córdoba)	32.333	-0,2
Barrancabermeja (Santander)	154.250	4,0	Santa Rosa de Cabal (Risaralda)	36.567	0,0
Barranquilla (Atlántico)	175.225	5,5			
Bogotá, D. C.	173.460	-0,3	Bonavit Inyectable, 30 centímetros cúbicos		
Bosconia (Cesar)	170.133	0,4	Apía (Risaralda)	8.333	0,0
Bucaramanga (Santander)	164.000	1,0	Armenia (Quindío)	8.967	20,4
Cereté (Córdoba)	164.000	-1,0	Chinchiná (Caldas)	9.933	0,0
Chiquinquirá (Boyacá)	168.133	2,0	Ipiales (Nariño)	6.617	0,0
Cimitarra (Santander)	170.000	3,0	Pasto (Nariño)	6.933	-1,0
Cúcuta (Norte de Santander)	165.833	1,1			
Donmatías (Antioquia)	170.636	3,3			
El Doncello (Caquetá)	163.375	0,8			

A LA PRODUCCIÓN AGROPECUARIA

Cuadro 4. Insumos pecuarios. Precios de vitaminas, sales y minerales (continuación)
2018 (julio)

Productos y mercados	Precio medio julio	Variación porcentual	Productos y mercados	Precio medio julio	Variación porcentual
Bonavit Inyectable, 500 centímetros cúbicos			Cacodil B12, 100 centímetros cúbicos		
Barranquilla (Atlántico)	54.267	0,9	Bogotá, D. C.	29.550	-1,7
Cereté (Córdoba)	51.467	7,2	Cartago (Valle del Cauca)	35.937	-3,7
Montería (Córdoba)	48.833	1,0	Chaparral (Tolima)	33.825	1,5
Cacodil B12, 250 centímetros cúbicos			Cúcuta (Norte de Santander)	31.708	1,2
Cartago (Valle del Cauca)	73.342	-3,8	Montería (Córdoba)	32.867	8,5
Cúcuta (Norte de Santander)	59.010	1,2	Santa Rosa de Cabal (Risaralda)	34.225	0,7
Ibagué (Tolima)	61.653	-1,4	Trinidad (Casanare)	30.667	0,0
La Dorada (Caldas)	61.000	1,1	Cacodil B12, 50 centímetros cúbicos		
Montería (Córdoba)	60.875	1,7	Belén de Umbria (Risaralda)	20.833	-8,0
Puerto López (Meta)	51.667	-0,6	Bogotá, D. C.	17.243	1,1
Santa Rosa de Cabal (Risaralda)	65.788	3,8	Cereté (Córdoba)	15.633	0,0
Santa Rosa de Osos (Antioquia)	61.967	0,6	Chaparral (Tolima)	18.300	-2,1
Cacodil B12, 500 centímetros cúbicos			El Santuario (Antioquia)	15.500	19,2
Armenia (Quindío)	86.483	-3,5	Ibagué (Tolima)	18.484	-2,2
Cartago (Valle del Cauca)	116.400	-3,9	La Virginia (Risaralda)	16.983	3,1
Cereté (Córdoba)	101.100	3,9	Manizales (Caldas)	19.000	3,8
Ibagué (Tolima)	121.288	1,0	Marsella (Risaralda)	19.267	0,0
La Dorada (Caldas)	97.005	0,6	Popayán (Cauca)	16.200	1,5
Manizales (Caldas)	120.000	7,9	Santa Bárbara (Antioquia)	18.700	-1,2
Montería (Córdoba)	111.250	5,5	Santa Rosa de Cabal (Risaralda)	18.860	0,1
San Vicente del Caguán (Caquetá)	110.667	n.d.	Viterbo (Caldas)	18.333	0,0
Santa Rosa de Osos (Antioquia)	104.667	0,8	Cacodil B12, 500 centímetros cúbicos (continuación)		
			Villavicencio (Meta)	110.500	2,8
			Calcio Cal, 250 centímetros cúbicos		
			Belén (Boyacá)	38.910	-0,2
			Chía (Cundinamarca)	39.517	2,6
			Garagoa (Boyacá)	38.750	1,1
			Ramiriquí (Boyacá)	42.000	0,0
			Sogamoso (Boyacá)	35.767	0,5
			Toca (Boyacá)	38.667	3,1
			Tunja (Boyacá)	37.133	-3,5
			Ventaquemada (Boyacá)	36.500	2,8
			Villa de San Diego de Ubaté (Cundinamarca)	32.463	0,3
			Villapinzón (Cundinamarca)	36.167	-0,5
			Calfon-Energy, 350 centímetros cúbicos		
			Belén (Boyacá)	32.810	-1,2
			Bogotá, D. C.	30.963	-1,7
			Chía (Cundinamarca)	33.621	2,1
			Chipaqué (Cundinamarca)	33.933	0,8
			Chiquinquirá (Boyacá)	32.798	2,0
			Chocontá (Cundinamarca)	33.667	0,7
			Córdoba (Nariño)	28.000	n.d.
			Cuaspud (Nariño)	29.000	1,2
			Cumbal (Nariño)	29.025	0,4
			Donmatías (Antioquia)	30.854	3,8
			Duitama (Boyacá)	33.698	2,3
			El Rosal (Cundinamarca)	35.375	2,8
			Entreríos (Antioquia)	28.596	1,0
			Fómeque (Cundinamarca)	33.000	1,0
			Guachucal (Nariño)	30.050	0,0
			Guarne (Antioquia)	30.670	4,9
			Ipiales (Nariño)	29.478	1,1
			La Unión (Antioquia)	31.327	2,9
			Pacho (Cundinamarca)	33.750	0,0
			Pasto (Nariño)	29.400	n.d.
			Pupiales (Nariño)	31.597	1,0
			Santa Rosa de Osos (Antioquia)	30.920	3,0
			Sogamoso (Boyacá)	29.733	0,0
			Subachoque (Cundinamarca)	33.597	7,3
			Toca (Boyacá)	30.750	0,0
			Tunja (Boyacá)	34.725	2,3
			Túquerres (Nariño)	31.218	1,6
			Ventaquemada (Boyacá)	31.625	0,8
			Villa de San Diego de Ubaté (Cundinamarca)	32.325	-3,9
			Villapinzón (Cundinamarca)	32.075	1,0
			Zipaquirá (Cundinamarca)	34.398	-0,6

A LA PRODUCCIÓN AGROPECUARIA

Cuadro 4. Insumos pecuarios. Precios de vitaminas, sales y minerales (continuación)
2018 (julio)

Productos y mercados	Precio medio julio	Variación porcentual	Productos y mercados	Precio medio julio	Variación porcentual
Calfon adicionado con Magnesio, 500 centímetros cúbicos			Calfosvit Se, 50 centímetros cúbicos		
Ipiales (Nariño)	46.783	0,0	Barranquilla (Atlántico)	28.633	5,4
Pasto (Nariño)	47.200	18,1	Belén (Boyacá)	25.723	2,5
Pupiales (Nariño)	47.740	0,7	Chaparral (Tolima)	28.000	0,9
Túquerres (Nariño)	46.360	0,0	Chiquinquirá (Boyacá)	24.750	5,1
Villa de San Diego de Ubaté (Cundinamarca)	47.425	1,3	Chocontá (Cundinamarca)	30.767	6,3
Calfon Oral, 350 centímetros cúbicos			Cúcuta (Norte de Santander)	28.500	2,2
Belén (Boyacá)	30.108	-1,0	Donmatías (Antioquia)	25.476	2,0
Bogotá, D. C.	28.911	4,7	El Carmen de Bolívar (Bolívar)	28.750	0,9
Chía (Cundinamarca)	30.612	-0,7	El Carmen de Viboral (Antioquia)	25.425	0,5
Chipaqué (Cundinamarca)	31.517	3,4	El Santuario (Antioquia)	21.333	0,0
Chiquinquirá (Boyacá)	29.988	0,7	Fresno (Tolima)	26.275	-3,7
Chocontá (Cundinamarca)	31.667	2,2	Fusagasugá (Cundinamarca)	25.833	0,0
Cuaspué (Nariño)	27.750	0,9	Garagoa (Boyacá)	27.000	3,8
Cumbal (Nariño)	27.350	-0,3	Guachucal (Nariño)	22.500	1,9
Duitama (Boyacá)	31.425	3,8	Ipiales (Nariño)	24.788	0,0
El Rosal (Cundinamarca)	30.663	0,2	Líbano (Tolima)	28.875	4,5
Entrerriós (Antioquia)	27.025	0,7	Málaga (Santander)	28.200	-0,2
Guachucal (Nariño)	27.600	-0,9	Manizales (Caldas)	29.983	0,2
Ipiales (Nariño)	28.357	0,0	Medellín (Antioquia)	27.380	0,5
Pasto (Nariño)	27.425	1,5	Pacho (Cundinamarca)	29.667	4,1
Pupiales (Nariño)	28.603	0,0	Pasto (Nariño)	24.225	4,9
Santa Rosa de Cabal (Risaralda)	27.933	0,2	Peñol (Antioquia)	24.900	0,0
Santa Rosa de Osos (Antioquia)	25.950	-1,8	Pupiales (Nariño)	24.713	0,0
Sibundoy (Putumayo)	28.950	0,0	Riosucio (Caldas)	26.767	1,6
Sogamoso (Boyacá)	27.733	0,0	Santa Marta (Magdalena)	32.300	0,0
Toca (Boyacá)	28.250	0,0	Santa Rosa de Cabal (Risaralda)	25.067	2,6
Tunja (Boyacá)	31.900	0,6	Santa Rosa de Osos (Antioquia)	24.520	-1,1
Túquerres (Nariño)	27.528	1,1	Socorro (Santander)	28.100	0,0
Ventaquemada (Boyacá)	28.750	1,8	Sogamoso (Boyacá)	26.000	5,4
Villa de San Diego de Ubaté (Cundinamarca)	30.700	3,3	Tunja (Boyacá)	29.125	-2,4
Villapinzón (Cundinamarca)	28.575	0,7	Túquerres (Nariño)	24.783	0,0
Zipaquirá (Cundinamarca)	31.810	-0,4	Villa de San Diego de Ubaté (Cundinamarca)	23.163	-0,6
Calfosvit Se, 250 centímetros cúbicos			Yarumal (Antioquia)	23.620	0,8
Aguachica (Cesar)	84.267	1,5	Zipaquirá (Cundinamarca)	28.425	3,7
Barranquilla (Atlántico)	97.267	3,3	Calfosvit Se, 500 centímetros cúbicos		
Bucaramanga (Santander)	85.400	-3,5	Aguachica (Cesar)	127.600	1,3
Cereté (Córdoba)	82.313	2,0	Barranquilla (Atlántico)	135.000	3,3
Ipiales (Nariño)	81.133	0,0	Bucaramanga (Santander)	132.167	-3,8
La Dorada (Caldas)	78.863	0,0	Cereté (Córdoba)	125.467	3,9
Montería (Córdoba)	81.167	5,4	Cúcuta (Norte de Santander)	142.593	1,9
Santa Rosa de Osos (Antioquia)	80.800	0,2	La Dorada (Caldas)	123.127	0,0
Socorro (Santander)	87.000	0,3	Montería (Córdoba)	122.000	-1,3
Túquerres (Nariño)	80.800	0,0	Villavicencio (Meta)	133.100	-4,0
Villa de San Diego de Ubaté (Cundinamarca)	86.138	0,0	Calmafos, 500 centímetros cúbicos		
Zipaquirá (Cundinamarca)	88.500	2,6	Abejorral (Antioquia)	28.176	n.d.
			Armenia (Quindío)	27.667	2,7
			Barbosa (Antioquia)	29.330	0,1
			Barrancabermeja (Santander)	26.500	1,3
			Barranquilla (Atlántico)	28.600	2,4

A LA PRODUCCIÓN AGROPECUARIA

Cuadro 4. Insumos pecuarios. Precios de vitaminas, sales y minerales (continuación)
2018 (julio)

Productos y mercados	Precio medio julio	Variación porcentual	Productos y mercados	Precio medio julio	Variación porcentual
Calmafos, 500 centímetros cúbicos (continuación)			Calmafos, 500 centímetros cúbicos (continuación)		
Belén (Boyacá)	28.940	4,3	Santa Rosa de Cabal (Risaralda)	27.700	1,3
Belén de Umbria (Risaralda)	33.000	-8,6	Santa Rosa de Osos (Antioquia)	27.044	1,9
Bogotá, D. C.	27.357	-2,2	Santander de Quilichao (Cauca)	31.875	2,0
Bucaramanga (Santander)	32.633	5,3	Socorro (Santander)	30.000	3,1
Caicedonia (Valle del Cauca)	30.117	0,3	Sogamoso (Boyacá)	28.333	7,6
Cajamarca (Tolima)	28.875	2,7	Toca (Boyacá)	27.833	5,0
Calarcá (Quindío)	32.067	1,6	Tuluá (Valle del Cauca)	28.667	0,0
Cali (Valle del Cauca)	28.869	0,3	Túquerres (Nariño)	25.780	0,0
Cartago (Valle del Cauca)	29.000	-3,7	Valledupar (Cesar)	28.333	-1,2
Chaparral (Tolima)	30.250	0,2	Vélez (Santander)	25.000	0,0
Chía (Cundinamarca)	30.363	0,0	Ventaquemada (Boyacá)	28.500	0,4
Chocontá (Cundinamarca)	31.000	0,0	Villa de San Diego de Ubaté (Cundinamarca)	28.725	2,1
Cimitarra (Santander)	27.167	-5,2	Yarumal (Antioquia)	26.175	5,7
Circasia (Quindío)	29.738	1,1			
Cumbal (Nariño)	25.300	0,8	Calsyn, 120 centímetros cúbicos		
Dagua (Valle del Cauca)	29.200	0,0	Barranquilla (Atlántico)	14.900	-0,2
Donmatías (Antioquia)	26.320	1,5	Bogotá, D. C.	17.167	-7,2
El Carmen de Viboral (Antioquia)	25.380	-0,6	Cereté (Córdoba)	15.550	-0,7
El Santuario (Antioquia)	25.667	2,7	El Carmen de Viboral (Antioquia)	14.117	0,1
Entreríos (Antioquia)	25.830	-1,5	Ipiales (Nariño)	14.240	0,0
Facatativá (Cundinamarca)	27.600	4,4	Montería (Córdoba)	15.167	0,0
Fresno (Tolima)	27.975	0,9	Pasto (Nariño)	14.300	10,4
Fusagasugá (Cundinamarca)	29.667	0,0	San Gil (Santander)	16.233	0,0
Guachucal (Nariño)	25.050	0,0	Túquerres (Nariño)	13.800	0,0
Guadalajara de Buga (Valle del Cauca)	29.850	0,0			
Ipiales (Nariño)	27.017	0,0	Calsyn, 30 centímetros cúbicos		
Jamundí (Valle del Cauca)	31.250	-1,7	Algeciras (Huila)	4.833	0,0
La Dorada (Caldas)	26.830	1,3	Barranquilla (Atlántico)	4.233	-1,6
La Unión (Valle del Cauca)	31.500	0,5	Buesaco (Nariño)	4.833	-2,0
Líbano (Tolima)	30.500	0,8	Cereté (Córdoba)	4.488	0,0
Málaga (Santander)	28.667	0,0	Córdoba (Nariño)	4.167	n.d.
Manizales (Caldas)	29.320	2,4	Cuaspud (Nariño)	4.400	0,0
Marinilla (Antioquia)	27.504	2,4	El Doncello (Caquetá)	4.533	0,0
Medellín (Antioquia)	28.124	0,4	Garzón (Huila)	4.233	0,0
Montenegro (Quindío)	31.325	0,8	Ipiales (Nariño)	4.125	-1,0
Pacho (Cundinamarca)	28.833	-3,1	La Plata (Huila)	4.633	0,7
Palmira (Valle del Cauca)	30.750	0,0	Montería (Córdoba)	3.833	0,0
Pamplona (Norte de Santander)	27.750	0,5	Pasto (Nariño)	4.267	n.d.
Pasto (Nariño)	26.475	-0,9	Sabana de Torres (Santander)	4.375	-1,1
Peñol (Antioquia)	24.167	-2,3	Saldaña (Tolima)	4.650	16,3
Piedecuesta (Santander)	28.333	-2,3	San Vicente del Caguán (Caquetá)	4.267	n.d.
Piendamó (Cauca)	27.867	-0,5	Túquerres (Nariño)	4.000	0,0
Popayán (Cauca)	27.689	-0,8			
Quimbaya (Quindío)	30.533	1,1	Calsyn, 500 centímetros cúbicos		
Riosucio (Caldas)	30.533	-1,4	Aguachica (Cesar)	39.667	0,0
San Alberto (Cesar)	28.667	4,4	Barranquilla (Atlántico)	43.033	5,0
San Gil (Santander)	32.333	0,0	Cereté (Córdoba)	42.150	12,0
San Sebastián de Mariquita (Tolima)	28.250	2,7	Cúcuta (Norte de Santander)	44.962	1,4
San Vicente de Chucurí (Santander)	30.000	0,0	Manizales (Caldas)	42.783	-0,2
San Vicente del Caguán (Caquetá)	29.300	n.d.	Montería (Córdoba)	43.833	2,3
Santa Bárbara (Antioquia)	30.533	0,0			

A LA PRODUCCIÓN AGROPECUARIA

Cuadro 4. Insumos pecuarios. Precios de vitaminas, sales y minerales (continuación)
2018 (julio)

Productos y mercados	Precio medio julio	Variación porcentual	Productos y mercados	Precio medio julio	Variación porcentual
Calsyn, 500 centímetros cúbicos (continuación)			Complejo B Maravedi, 250 centímetros cúbicos (continuación)		
Sincelejo (Sucre)	39.020	0,0	Tame (Arauca)	20.667	3,3
Catosal con vitamina B12, 100 centímetros cúbicos			Valledupar (Cesar)	23.000	0,0
Barranquilla (Atlántico)	65.300	3,5	Complejo B Maravedi, 50 centímetros cúbicos		
Santa Rosa de Osos (Antioquia)	54.813	1,4	Agustín Codazzi (Cesar)	10.667	0,0
Villa de San Diego de Ubaté (Cundinamarca)	59.733	5,2	Corozal (Sucre)	9.333	0,0
Catosal con vitamina B12, 250 centímetros cúbicos			Sincelejo (Sucre)	7.400	0,0
Barranquilla (Atlántico)	136.150	3,6	Complejo B Maravedi, 500 centímetros cúbicos		
Santa Rosa de Osos (Antioquia)	125.833	2,5	Agustín Codazzi (Cesar)	40.000	3,6
Valledupar (Cesar)	126.333	0,8	Arauca (Arauca)	32.000	0,0
Catosal con vitamina B12, 50 centímetros cúbicos			Corozal (Sucre)	36.667	0,0
Barranquilla (Atlántico)	32.636	5,2	Santa Marta (Magdalena)	32.300	0,0
Cali (Valle del Cauca)	32.350	1,5	Sincelejo (Sucre)	27.167	0,0
Córdoba (Nariño)	33.667	n.d.	Tame (Arauca)	33.000	-12,0
Cumbal (Nariño)	29.875	3,5	Valledupar (Cesar)	36.500	0,0
Ipiales (Nariño)	32.800	0,0	Compleland B12 Oral, 1 litro		
Pasto (Nariño)	32.167	2,2	Barranquilla (Atlántico)	27.467	0,0
Pupiales (Nariño)	31.000	0,0	Bogotá, D. C.	25.475	0,1
Tuluá (Valle del Cauca)	33.206	1,3	Cartago (Valle del Cauca)	30.167	-3,6
Túquerres (Nariño)	31.833	-1,0	Cereté (Córdoba)	28.167	0,4
Valledupar (Cesar)	34.000	1,0	Chía (Cundinamarca)	28.360	0,0
Complebet Inyectable, 100 centímetros cúbicos			Chiquinquirá (Boyacá)	25.488	0,2
Chiquinquirá (Boyacá)	12.550	3,9	Córdoba (Nariño)	26.000	n.d.
Ipiales (Nariño)	12.800	0,0	Corozal (Sucre)	31.333	0,0
Tame (Arauca)	14.667	12,8	Cumbal (Nariño)	25.060	0,9
Complebet Inyectable, 250 centímetros cúbicos			Facatativá (Cundinamarca)	31.733	1,0
Bosconia (Cesar)	24.698	1,4	Fusagasugá (Cundinamarca)	27.000	0,0
Ipiales (Nariño)	23.000	0,0	Guachucal (Nariño)	24.175	1,0
Túquerres (Nariño)	22.067	0,0	Ipiales (Nariño)	25.983	0,0
Complebet Inyectable, 50 centímetros cúbicos			La Dorada (Caldas)	28.195	0,0
Chiquinquirá (Boyacá)	9.202	0,0	La Unión (Valle del Cauca)	31.175	0,0
Ipiales (Nariño)	8.733	1,2	Manizales (Caldas)	29.967	2,3
Tame (Arauca)	10.667	n.d.	Montería (Córdoba)	26.375	1,0
Complejo B Maravedi, 250 centímetros cúbicos			Pasto (Nariño)	25.867	n.d.
Agustín Codazzi (Cesar)	22.333	0,0	Pupiales (Nariño)	26.300	0,6
Arauca (Arauca)	19.000	-1,7	Santa Marta (Magdalena)	32.433	4,3
Sincelejo (Sucre)	16.700	0,0	Túquerres (Nariño)	25.960	0,0
			Valledupar (Cesar)	32.750	-4,6
			Villa de San Diego de Ubaté (Cundinamarca)	24.725	-1,2
			Villavicencio (Meta)	33.033	0,1
			Zipaquirá (Cundinamarca)	26.867	-0,9
			Compleland B12 Oral, 100 centímetros cúbicos		
			Barranquilla (Atlántico)	4.933	2,8
			Belén de Umbría (Risaralda)	6.000	-14,0

A LA PRODUCCIÓN AGROPECUARIA

Cuadro 4. Insumos pecuarios. Precios de vitaminas, sales y minerales (continuación)
2018 (julio)

Productos y mercados	Precio medio julio	Variación porcentual	Productos y mercados	Precio medio julio	Variación porcentual
Compleland B12 Oral, 100 centímetros cúbicos (continuación)			Compleland B12, 100 centímetros cúbicos (continuación)		
Bogotá, D. C.	5.493	0,0	Pupiales (Nariño)	27.190	0,1
Bucaramanga (Santander)	5.800	2,4	Zipaquirá (Cundinamarca)	30.167	8,3
Buesaco (Nariño)	5.667	3,0	Compleland B12, 20 centímetros cúbicos		
Cali (Valle del Cauca)	5.428	0,3	Ipiales (Nariño)	8.517	0,6
Cáqueza (Cundinamarca)	6.333	2,7	Popayán (Cauca)	8.780	0,7
Cartagena de Indias (Bolívar)	4.779	0,0	Pupiales (Nariño)	8.333	1,2
Cartago (Valle del Cauca)	6.431	-3,0	Túquerres (Nariño)	8.200	0,0
Cereté (Córdoba)	5.763	1,6	Compleland B12, 250 centímetros cúbicos		
Chía (Cundinamarca)	7.000	8,5	Túquerres (Nariño)	47.233	1,9
Chiquinquirá (Boyacá)	5.016	1,8	Villa de San Diego de Ubaté (Cundinamarca)	35.667	-1,6
Córdoba (Nariño)	5.100	n.d.	Zipaquirá (Cundinamarca)	50.300	1,0
Cuaspué (Nariño)	5.125	0,0	Compleland B12, 50 centímetros cúbicos		
Cumbal (Nariño)	5.040	0,4	Chipaqué (Cundinamarca)	15.333	0,0
El Carmen de Bolívar (Bolívar)	8.375	1,5	Ipiales (Nariño)	15.250	0,0
El Rosal (Cundinamarca)	5.600	3,7	Pupiales (Nariño)	13.150	0,0
Facatativá (Cundinamarca)	6.367	5,2	Túquerres (Nariño)	15.400	0,0
Fresno (Tolima)	5.133	-2,2	Complemil 500, 10 centímetros cúbicos		
Fusagasugá (Cundinamarca)	5.750	0,0	Chaparral (Tolima)	7.433	-0,4
Girardot (Cundinamarca)	6.150	4,2	Fresno (Tolima)	7.667	9,5
Granada (Meta)	6.333	-2,6	Lérida (Tolima)	8.600	0,0
Guachucal (Nariño)	4.725	0,0	Saravena (Arauca)	8.333	n.d.
Guadalajara de Buga (Valle del Cauca)	6.274	-9,1	Complemil 500, 100 centímetros cúbicos		
Ibagué (Tolima)	6.100	3,4	La Pintada (Antioquia)	36.777	-1,5
Ipiales (Nariño)	4.960	2,5	San Vicente de Chucurí (Santander)	41.667	0,0
Jamundí (Valle del Cauca)	8.300	1,2	Santa Rosa de Osos (Antioquia)	36.500	0,8
La Celia (Risaralda)	6.800	2,5	Saravena (Arauca)	38.667	7,4
La Unión (Valle del Cauca)	6.625	-5,4	Yarumal (Antioquia)	37.777	5,4
La Virginia (Risaralda)	6.333	0,0	Complemil 500, 250 centímetros cúbicos		
Líbano (Tolima)	5.375	-0,8	Arauca (Arauca)	68.333	-2,4
Montería (Córdoba)	5.000	0,0	Barranquilla (Atlántico)	74.533	-2,2
Pasto (Nariño)	4.838	-3,9	Donmatías (Antioquia)	60.787	1,4
Piendamó (Cauca)	6.967	3,0	La Dorada (Caldas)	62.293	0,0
Popayán (Cauca)	7.467	0,7	Santa Rosa de Osos (Antioquia)	60.370	-0,5
Pupiales (Nariño)	5.033	2,0	Saravena (Arauca)	62.333	-4,1
Sabanalarga (Atlántico)	6.557	0,3	Socorro (Santander)	63.333	1,6
Salamina (Caldas)	6.000	0,0	Yarumal (Antioquia)	58.896	1,7
San Sebastián de Mariquita (Tolima)	5.250	0,0			
Santa Marta (Magdalena)	6.700	0,0			
Santander de Quilichao (Cauca)	6.667	0,5			
Sibundoy (Putumayo)	6.150	-0,5			
Sincelejo (Sucre)	4.400	0,0			
Subachoque (Cundinamarca)	5.633	-1,7			
Túquerres (Nariño)	4.860	0,0			
Valledupar (Cesar)	7.000	-6,7			
Villete (Cundinamarca)	7.275	0,3			
Compleland B12, 100 centímetros cúbicos					
Guachucal (Nariño)	22.667	-6,5			
Ipiales (Nariño)	28.143	0,1			
Pasto (Nariño)	20.700	n.d.			

A LA PRODUCCIÓN AGROPECUARIA

Cuadro 4. Insumos pecuarios. Precios de vitaminas, sales y minerales (continuación)
2018 (julio)

Productos y mercados	Precio medio julio	Variación porcentual	Productos y mercados	Precio medio julio	Variación porcentual
Complemil 500, 50 centímetros cúbicos			Dextromin B, 500 centímetros cúbicos		
Barranquilla (Atlántico)	26.225	-2,9	Abejorral (Antioquia)	11.118	n.d.
Cajamarca (Tolima)	20.667	-1,3	Aguachica (Cesar)	10.833	0,9
La Pintada (Antioquia)	21.803	-4,4	Andes (Antioquia)	12.748	1,6
Complemil 500, 500 centímetros cúbicos			Armenia (Quindío)	12.033	-1,9
Arauca (Arauca)	115.000	0,9	Barbosa (Antioquia)	12.700	0,2
San Vicente del Caguán (Caquetá)	127.000	n.d.	Barrancabermeja (Santander)	10.750	-7,0
Saravena (Arauca)	110.000	0,0	Belén (Boyacá)	10.778	0,7
Socorro (Santander)	115.000	0,0	Belén de Umbria (Risaralda)	13.725	1,9
Complemil 500, 550 centímetros cúbicos			Bogotá, D. C.	11.373	4,4
La Dorada (Caldas)	117.773	0,0	Bucaramanga (Santander)	12.875	4,4
Santa Rosa de Osos (Antioquia)	107.813	n.d.	Cachipay (Cundinamarca)	14.125	-0,9
Yarumal (Antioquia)	107.750	n.d.	Cajamarca (Tolima)	12.125	1,5
Yopal (Casanare)	108.333	-0,6	Cali (Valle del Cauca)	12.127	-0,9
Crecedor, 250 centímetros cúbicos			Cartago (Valle del Cauca)	12.579	-3,7
Ipiales (Nariño)	36.567	1,1	Caucasia (Antioquia)	11.053	-1,1
Saravena (Arauca)	40.000	0,0	Cereté (Córdoba)	11.250	0,1
Tame (Arauca)	40.250	-1,0	Chaparral (Tolima)	12.800	0,0
Crecedor, 50 centímetros cúbicos			Chía (Cundinamarca)	11.900	-0,2
Cuaspué (Nariño)	12.625	3,1	Chinácota (Norte de Santander)	13.625	0,0
Guachucal (Nariño)	11.500	-2,8	Chipaque (Cundinamarca)	11.833	0,0
Ipiales (Nariño)	13.060	0,0	Chiquinquirá (Boyacá)	10.344	1,5
Pupiales (Nariño)	11.860	0,0	Chocontá (Cundinamarca)	13.500	-3,6
Ramiriquí (Boyacá)	15.333	0,0	Cimitarra (Santander)	11.167	3,1
Tunja (Boyacá)	12.450	0,0	Corinto (Cauca)	13.000	1,3
Túquerres (Nariño)	12.267	0,0	Corozal (Sucre)	11.667	8,5
Villapinzón (Cundinamarca)	12.467	2,5	Cuaspué (Nariño)	10.300	0,0
Crecedor, 500 centímetros cúbicos			Cumbal (Nariño)	10.240	0,0
Granada (Meta)	70.000	0,0	Dagua (Valle del Cauca)	13.300	0,0
San Vicente del Caguán (Caquetá)	63.900	n.d.	Donmatías (Antioquia)	10.838	-3,8
Tame (Arauca)	65.667	5,1	Duitama (Boyacá)	12.025	-2,9
Villavicencio (Meta)	66.500	0,0	El Carmen de Viboral (Antioquia)	10.550	1,2
Dextrafer, 10 centímetros cúbicos			El Rosal (Cundinamarca)	12.000	1,4
Belén de Umbria (Risaralda)	5.000	-3,8	El Santuario (Antioquia)	10.100	1,0
El Carmen de Viboral (Antioquia)	4.133	-1,6	Entreríos (Antioquia)	10.342	2,3
Santander de Quilichao (Cauca)	5.700	0,0	Fómeque (Cundinamarca)	12.500	-2,0
Dextrafer, 50 centímetros cúbicos			Fresno (Tolima)	12.260	0,5
Chinchiná (Caldas)	20.500	4,1	Fundación (Magdalena)	13.000	2,6
Medellín (Antioquia)	19.400	-0,9	Fusagasugá (Cundinamarca)	13.333	0,0
Popayán (Cauca)	15.833	1,1	Galerías (Sucre)	12.000	0,0
			Garagoa (Boyacá)	13.700	-6,6
			Guachucal (Nariño)	9.775	0,0
			Guadalajara de Buga (Valle del Cauca)	12.972	1,2
			Guarne (Antioquia)	11.210	1,9
			Guática (Risaralda)	13.333	-1,2
			Ibagué (Tolima)	11.844	0,9
			Ipiales (Nariño)	10.883	-1,1
			Jamundí (Valle del Cauca)	14.375	3,9
			La Ceja (Antioquia)	11.767	4,7
			La Celia (Risaralda)	14.800	-1,0
			La Dorada (Caldas)	11.203	0,7
			La Pintada (Antioquia)	11.500	3,6

A LA PRODUCCIÓN AGROPECUARIA

Cuadro 4. Insumos pecuarios. Precios de vitaminas, sales y minerales (continuación)
2018 (julio)

Productos y mercados	Precio medio julio	Variación porcentual	Productos y mercados	Precio medio julio	Variación porcentual
Dextromin B, 500 centímetros cúbicos (continuación)			Dextromin Rb12, 500 centímetros cúbicos (continuación)		
La Unión (Antioquia)	10.737	-0,6	Cartago (Valle del Cauca)	23.601	-4,6
La Unión (Valle del Cauca)	13.167	-4,8	Cereté (Córdoba)	22.100	0,5
La Virginia (Risaralda)	13.000	0,0	Chaparral (Tolima)	23.100	-0,4
Lérida (Tolima)	13.500	-1,2	Chipaque (Cundinamarca)	22.333	-1,5
Líbano (Tolima)	13.000	-3,7	Chiquinquirá (Boyacá)	20.366	1,5
Lorica (Córdoba)	12.000	2,1	Chocontá (Cundinamarca)	25.533	0,0
Málaga (Santander)	12.500	2,0	Corinto (Cauca)	25.833	-1,9
Manizales (Caldas)	11.790	0,0	Cuaspué (Nariño)	19.000	1,6
Marinilla (Antioquia)	10.252	0,5	Cumbal (Nariño)	18.240	0,8
Medellín (Antioquia)	11.662	2,6	Dagua (Valle del Cauca)	24.050	0,0
Montenegro (Quindío)	14.000	0,0	Donmatías (Antioquia)	21.654	-1,3
Montería (Córdoba)	11.375	0,0	El Rosal (Cundinamarca)	22.533	1,5
Pacho (Cundinamarca)	12.500	0,0	Entreríos (Antioquia)	18.833	0,4
Palmira (Valle del Cauca)	12.033	0,0	Fómeque (Cundinamarca)	23.167	-0,1
Pasto (Nariño)	9.900	-0,5	Garagoa (Boyacá)	26.667	-0,3
Piendamó (Cauca)	13.200	0,5	Granada (Meta)	23.667	-4,1
Popayán (Cauca)	13.575	0,4	Guachucal (Nariño)	18.600	1,2
Pupiales (Nariño)	10.550	1,4	Guadalajara de Buga (Valle del Cauca)	24.913	0,2
Rionegro (Antioquia)	10.567	-0,6	Ibagué (Tolima)	21.783	1,7
Riosucio (Caldas)	12.233	-1,3	Ipiales (Nariño)	21.533	1,1
Roldanillo (Valle del Cauca)	13.367	0,0	La Unión (Valle del Cauca)	26.533	0,6
Samacá (Boyacá)	13.675	-1,4	Manizales (Caldas)	23.938	-1,0
San Gil (Santander)	13.167	0,0	Medellín (Antioquia)	20.600	5,6
Santa Bárbara (Antioquia)	12.500	-2,3	Montería (Córdoba)	22.125	3,5
Santa Rosa de Cabal (Risaralda)	11.380	0,0	Neiva (Huila)	23.833	1,9
Santa Rosa de Osos (Antioquia)	10.178	1,8	Pacho (Cundinamarca)	23.000	0,0
Santander de Quilichao (Cauca)	14.000	-0,9	Palmira (Valle del Cauca)	23.667	0,1
Sibundoy (Putumayo)	11.750	0,0	Pasto (Nariño)	21.175	n.d.
Sincelejo (Sucre)	10.000	0,0	Pupiales (Nariño)	20.700	1,6
Socorro (Santander)	10.950	0,0	Roldanillo (Valle del Cauca)	25.333	1,3
Sonsón (Antioquia)	11.533	-1,0	Santa Rosa de Cabal (Risaralda)	22.440	-1,3
Toca (Boyacá)	12.300	-3,3	Santa Rosa de Osos (Antioquia)	19.325	2,4
Tuluá (Valle del Cauca)	12.746	0,0	Sibundoy (Putumayo)	21.200	0,0
Tunja (Boyacá)	12.725	3,5	Sincelejo (Sucre)	21.667	8,3
Túquerres (Nariño)	10.425	2,5	Tuluá (Valle del Cauca)	24.178	0,3
Valledupar (Cesar)	12.917	0,0	Tunja (Boyacá)	25.975	1,0
Ventaquemada (Boyacá)	11.875	-1,0	Valledupar (Cesar)	24.400	-1,6
Villa de San Diego de Ubaté (Cundinamarca)	10.375	5,6	Villa de San Diego de Ubaté (Cundinamarca)	19.975	0,1
Yarumal (Antioquia)	10.702	-0,2	Villavicencio (Meta)	23.375	-1,6
Zipaquirá (Cundinamarca)	11.400	1,8	Zarzal (Valle del Cauca)	28.167	5,5
Dextromin Rb12, 500 centímetros cúbicos			Enterogan, 250 centímetros cúbicos		
Armenia (Quindío)	21.833	0,0	Bogotá, D. C.	31.827	0,0
Barranquilla (Atlántico)	25.367	1,9	Lorica (Córdoba)	35.833	7,0
Belén (Boyacá)	21.883	3,1	Montería (Córdoba)	34.125	1,3
Buesaco (Nariño)	22.667	1,5	Villavicencio (Meta)	35.333	1,0
Cachipay (Cundinamarca)	24.375	0,0	Yopal (Casanare)	33.667	6,9
Cajamarca (Tolima)	21.500	0,0			
Cali (Valle del Cauca)	24.527	0,8			

A LA PRODUCCIÓN AGROPECUARIA

Cuadro 4. Insumos pecuarios. Precios de vitaminas, sales y minerales (continuación)
2018 (julio)

Productos y mercados	Precio medio julio	Variación porcentual	Productos y mercados	Precio medio julio	Variación porcentual
Ermafes, 500 centímetros cúbicos			Fosfoland A + B12, 50 centímetros cúbicos (continuación)		
Cuaspué (Nariño)	18.500	0,0	Cuaspué (Nariño)	14.125	0,0
Cumbal (Nariño)	17.625	2,6	Cumbal (Nariño)	13.100	17,0
Ipiales (Nariño)	17.425	2,3	Fresno (Tolima)	13.167	0,0
Manizales (Caldas)	18.950	0,0	Guachucal (Nariño)	11.000	3,5
Pupiales (Nariño)	17.740	1,8	Ipiales (Nariño)	13.470	0,0
Tunja (Boyacá)	21.500	1,6	Piendamó (Cauca)	16.000	1,1
Fortemil, 500 centímetros cúbicos			Fosfoland A + B12, 500 centímetros cúbicos		
Bogotá, D. C.	21.217	0,2	Montería (Córdoba)	73.833	3,6
Donmatías (Antioquia)	22.154	1,3	San Gil (Santander)	70.667	0,0
Entrerriós (Antioquia)	21.522	-2,2	Socorro (Santander)	67.320	0,0
Fusagasugá (Cundinamarca)	24.750	1,0	Ganavitan, 100 centímetros cúbicos		
Ibagué (Tolima)	23.638	1,4	Cali (Valle del Cauca)	21.441	0,0
La Dorada (Caldas)	24.263	0,0	Cartago (Valle del Cauca)	23.191	0,3
Manizales (Caldas)	26.450	0,2	Chiquinquirá (Boyacá)	20.520	2,5
Montería (Córdoba)	22.667	2,3	Corinto (Cauca)	24.000	1,4
San Vicente de Chucurí (Santander)	24.000	-1,0	Guadalajara de Buga (Valle del Cauca)	24.391	0,0
Santa Rosa de Osos (Antioquia)	21.622	0,0	Medellín (Antioquia)	24.000	0,7
Supía (Caldas)	22.667	0,7	Montería (Córdoba)	23.000	1,5
Villavicencio (Meta)	25.875	0,0	Pasto (Nariño)	18.400	n.d.
Fosfoland A + B12, 100 centímetros cúbicos			Ganavitan, 250 centímetros cúbicos		
Guachucal (Nariño)	18.000	-1,4	Bogotá, D. C.	36.427	0,4
Ipiales (Nariño)	20.933	0,0	Cali (Valle del Cauca)	43.460	0,0
Riosucio (Caldas)	27.533	0,0	Chiquinquirá (Boyacá)	37.175	-5,8
San Gil (Santander)	22.125	0,0	Fresno (Tolima)	40.767	3,5
Socorro (Santander)	21.600	-1,8	Guadalajara de Buga (Valle del Cauca)	48.446	-2,6
Fosfoland A + B12, 20 centímetros cúbicos			Ganavitan, 50 centímetros cúbicos		
Belén de Umbria (Risarcaldá)	9.913	0,0	Cali (Valle del Cauca)	12.389	-0,5
Cuaspué (Nariño)	7.000	1,4	Cartago (Valle del Cauca)	13.389	-3,6
Fresno (Tolima)	7.820	0,0			
Ipiales (Nariño)	7.200	0,0			
Pasto (Nariño)	6.400	0,5			
Piendamó (Cauca)	8.050	-0,3			
Popayán (Cauca)	9.250	0,3			
Riosucio (Caldas)	7.683	6,7			
San Gil (Santander)	7.750	3,3			
Túquerres (Nariño)	6.667	0,0			
Fosfoland A + B12, 250 centímetros cúbicos					
Ipiales (Nariño)	42.600	0,0			
Montería (Córdoba)	40.167	1,7			
San Gil (Santander)	47.750	5,5			
Socorro (Santander)	40.540	0,0			
Fosfoland A + B12, 50 centímetros cúbicos					
Chaparral (Tolima)	13.333	-3,0			

A LA PRODUCCIÓN AGROPECUARIA

Cuadro 4. Insumos pecuarios. Precios de vitaminas, sales y minerales (continuación)
2018 (julio)

Productos y mercados	Precio medio julio	Variación porcentual	Productos y mercados	Precio medio julio	Variación porcentual
Ganavitan, 50 centímetros cúbicos (continuación)			Glomax, 50 centímetros cúbicos		
Chaparral (Tolima)	13.750	-0,2	Ibagué (Tolima)	29.900	0,2
Chiquinquirá (Boyacá)	11.967	0,7	Ipiales (Nariño)	27.600	4,2
Corinto (Cauca)	13.833	-1,2	Pasto (Nariño)	25.833	-1,4
Dagua (Valle del Cauca)	13.733	0,0	Túquerres (Nariño)	26.450	-1,8
El Carmen de Viboral (Antioquia)	11.700	-2,5	Gluconato de Calcio, 100 centímetros cúbicos		
Fresno (Tolima)	12.725	-1,6	Apía (Risaralda)	9.000	8,4
Guadalajara de Buga (Valle del Cauca)	13.980	3,9	Belén de Umbria (Risaralda)	6.100	-29,9
Ipiales (Nariño)	11.600	1,8	Chaparral (Tolima)	11.425	2,7
Medellín (Antioquia)	13.760	-4,2	El Carmen de Bolívar (Bolívar)	12.000	4,3
Pacho (Cundinamarca)	16.125	-1,3	La Celia (Risaralda)	11.900	0,0
Palmira (Valle del Cauca)	13.700	0,0	Lorica (Córdoba)	6.000	0,0
Pasto (Nariño)	12.033	n.d.	Marsella (Risaralda)	7.667	5,7
Popayán (Cauca)	14.811	-0,7	Gluconato de Calcio, 250 centímetros cúbicos		
Santa Bárbara (Antioquia)	13.625	0,7	Chinácota (Norte de Santander)	13.375	0,0
Santa Rosa de Osos (Antioquia)	10.800	0,5	Sabanalarga (Atlántico)	16.477	-1,4
Tuluá (Valle del Cauca)	13.556	0,0	Yarumal (Antioquia)	14.360	-4,3
Túquerres (Nariño)	12.200	0,0	Gluconato de Calcio, 500 centímetros cúbicos		
Vélez (Santander)	12.667	1,3	Aguachica (Cesar)	22.125	2,0
Ganavitan, 500 centímetros cúbicos			Agustín Codazzi (Cesar)	20.333	0,0
Cali (Valle del Cauca)	80.653	0,0	Belén de Umbria (Risaralda)	25.575	-0,7
Chiquinquirá (Boyacá)	73.333	-0,2	Cartago (Valle del Cauca)	25.947	-3,4
Guadalajara de Buga (Valle del Cauca)	76.168	-10,7	Caucasia (Antioquia)	24.643	-0,8
Medellín (Antioquia)	71.333	-0,4	Chaparral (Tolima)	28.620	2,1
Montería (Córdoba)	79.333	1,7	Chiquinquirá (Boyacá)	20.720	2,7
Globulin B, 250 centímetros cúbicos			Corozal (Sucre)	27.000	0,0
Arauca (Arauca)	33.333	-2,9	La Unión (Valle del Cauca)	27.500	-1,5
Donmatías (Antioquia)	34.050	0,7	Lorica (Córdoba)	18.750	2,7
Entreríos (Antioquia)	32.467	0,4	Santa Rosa de Osos (Antioquia)	23.700	1,5
Montería (Córdoba)	33.833	2,5	Villa de San Diego de Ubaté (Cundinamarca)	21.610	2,8
Santa Rosa de Osos (Antioquia)	32.100	-1,4	Hemobilin Se, 50 centímetros cúbicos		
Villavicencio (Meta)	34.400	-1,1	Guachucal (Nariño)	8.567	0,2
Yarumal (Antioquia)	32.140	3,3	Ipiales (Nariño)	8.250	0,3
Globulin B, 50 centímetros cúbicos			Pupiales (Nariño)	8.567	0,0
Entreríos (Antioquia)	15.200	1,8	Hierro Dextran, 20 centímetros cúbicos		
Montenegro (Quindío)	22.100	-0,7	Cuaspud (Nariño)	6.750	0,0
Santa Rosa de Cabal (Risaralda)	17.917	0,0	Cumbal (Nariño)	7.133	0,0
Santa Rosa de Osos (Antioquia)	16.257	1,5	Garzón (Huila)	6.833	0,0
Globulin Sales Minerales, 250 centímetros cúbicos			Ipiales (Nariño)	7.133	0,0
Bogotá, D. C.	36.912	0,9	Pitalito (Huila)	8.133	0,0
Santa Rosa de Osos (Antioquia)	33.314	-1,3	Santa Rosa de Cabal (Risaralda)	8.067	-3,3
Yarumal (Antioquia)	33.512	3,5	Globulin B, 10 centímetros cúbicos		
Glomax, 10 centímetros cúbicos			Ibagué (Tolima)	10.450	0,1
Ibagué (Tolima)	10.450	0,1	Santa Rosa de Cabal (Risaralda)	10.100	0,0
Santa Rosa de Cabal (Risaralda)	10.100	0,0	Valledupar (Cesar)	11.333	0,0
Valledupar (Cesar)	11.333	0,0			

A LA PRODUCCIÓN AGROPECUARIA

Cuadro 4. Insumos pecuarios. Precios de vitaminas, sales y minerales (continuación)
2018 (julio)

Productos y mercados	Precio medio julio	Variación porcentual	Productos y mercados	Precio medio julio	Variación porcentual
Hierro Dextran, 50 centímetros cúbicos			Romade Oral, 20 centímetros cúbicos (continuación)		
Duitama (Boyacá)	18.600	0,0	Villavicencio (Meta)	2.000	0,0
Ipiales (Nariño)	13.833	1,0	Sal Mineral Smg, 40 kilogramos		
Santa Rosa de Cabal (Risaralda)	15.550	0,0	Corozal (Sucre)	23.667	0,0
Tuluá (Valle del Cauca)	19.286	0,0	Galeras (Sucre)	25.250	2,0
Kavital, 20 centímetros cúbicos			Magangué (Bolívar)	24.333	-1,4
Cajamarca (Tolima)	6.833	1,0	Sales del 1%, 40 kilogramos		
Chaparral (Tolima)	7.167	3,1	Galeras (Sucre)	33.400	0,5
Cuaspué (Nariño)	8.333	0,0	Lorica (Córdoba)	33.125	-1,1
Kyrosfosfan Nf, 50 centímetros cúbicos			Magangué (Bolívar)	32.333	0,0
Cumbal (Nariño)	22.160	-0,2	Montería (Córdoba)	32.667	-1,0
Guachucal (Nariño)	19.667	0,0	Sales del 10%, 40 kilogramos		
Ipiales (Nariño)	21.300	4,8	Barranquilla (Atlántico)	86.700	0,6
Túquerres (Nariño)	20.767	0,0	Cúcuta (Norte de Santander)	83.125	0,5
Minaviar, 25 gramos			Pamplona (Norte de Santander)	78.500	-0,9
Chaparral (Tolima)	3.750	-0,7	Sabana de Torres (Santander)	73.617	-1,3
Espinal (Tolima)	4.200	0,0	San Gil (Santander)	76.167	0,0
Fresno (Tolima)	3.800	3,6	Socorro (Santander)	73.833	1,6
Líbano (Tolima)	4.375	-6,9	Tunja (Boyacá)	88.833	-1,0
Promocalier L, 1 litro			Sales del 4%, 40 kilogramos		
Bucaramanga (Santander)	56.333	0,0	Aguachica (Cesar)	51.083	2,1
Garzón (Huila)	52.000	0,0	Barranquilla (Atlántico)	51.567	0,8
Ibagué (Tolima)	51.750	1,9	Bosconia (Cesar)	50.022	-4,8
Sincelejo (Sucre)	43.000	0,0	Cartagena de Indias (Bolívar)	46.057	1,3
Tuluá (Valle del Cauca)	59.370	0,0	Corozal (Sucre)	52.000	0,0
Promocalier L, 100 centímetros cúbicos			Cúcuta (Norte de Santander)	47.500	1,4
Barrancabermeja (Santander)	16.000	-2,0	El Carmen de Bolívar (Bolívar)	52.333	-0,6
Campoalegre (Huila)	20.367	1,7	Galeras (Sucre)	52.000	-0,8
Garzón (Huila)	18.150	1,5	La Plata (Huila)	40.900	1,7
Ibagué (Tolima)	17.118	-2,4	Magangué (Bolívar)	52.667	-1,3
Ipiales (Nariño)	18.600	0,0	Sabana de Torres (Santander)	54.375	0,2
Jamundí (Valle del Cauca)	21.667	0,0	San Gil (Santander)	49.567	0,0
Sincelejo (Sucre)	15.200	0,0	Sincelejo (Sucre)	54.086	0,1
Tuluá (Valle del Cauca)	20.718	0,0	Socorro (Santander)	42.275	1,1
Promocalier L, 20 centímetros cúbicos			Villavicencio (Meta)	51.338	0,9
Ipiales (Nariño)	8.350	0,0	Yopal (Casanare)	48.000	-0,7
Jamundí (Valle del Cauca)	9.333	0,0	Sales del 6%, 40 kilogramos		
Santander de Quilichao (Cauca)	9.933	0,0	Aguachica (Cesar)	59.500	1,0
Romade Oral, 20 centímetros cúbicos			Barranquilla (Atlántico)	62.923	-1,0
Espinal (Tolima)	1.600	-2,0	Bosconia (Cesar)	64.502	1,0
San Vicente de Chucurí (Santander)	1.433	0,0	Cartagena de Indias (Bolívar)	57.267	0,0
			Chinácota (Norte de Santander)	57.700	0,0
			Corozal (Sucre)	65.000	0,0
			Cúcuta (Norte de Santander)	64.640	1,6
			El Carmen de Bolívar (Bolívar)	62.333	0,5
			Galeras (Sucre)	65.400	0,6
			Granada (Meta)	62.583	3,0

A LA PRODUCCIÓN AGROPECUARIA

Cuadro 4. Insumos pecuarios. Precios de vitaminas, sales y minerales (conclusión) 2018 (julio)

Productos y mercados	Precio medio julio	Variación porcentual	Productos y mercados	Precio medio julio	Variación porcentual
Sales del 6%, 40 kilogramos (continuación)			Tiamina, 100 centímetros cúbicos		
Guadalajara de Buga (Valle del Cauca)	60.733	0,6	Cartago (Valle del Cauca)	28.966	-3,9
La Celia (Risaralda)	59.600	0,0	La Unión (Valle del Cauca)	34.133	-0,6
La Plata (Huila)	50.033	0,3	Montería (Córdoba)	29.125	6,9
Manizales (Caldas)	55.408	-0,1	Villa de San Diego de Ubaté (Cundinamarca)	27.700	1,3
Pamplona (Norte de Santander)	55.333	1,2	Tiamina, 20 centímetros cúbicos		
Sabana de Torres (Santander)	53.833	0,9	Cartago (Valle del Cauca)	10.633	-4,0
Saldaña (Tolima)	36.333	-1,8	Cereté (Córdoba)	9.983	3,0
San Gil (Santander)	58.300	0,0	La Unión (Valle del Cauca)	12.933	-2,9
Santa Rosa de Cabal (Risaralda)	60.167	2,0	Montería (Córdoba)	10.125	7,1
Santander de Quilichao (Cauca)	65.333	4,3	Vigaerma Inyectable, 250 centímetros cúbicos		
Socorro (Santander)	48.733	1,5	Cereté (Córdoba)	75.467	6,2
Subachoque (Cundinamarca)	59.467	-0,2	Manizales (Caldas)	79.263	-3,6
Tuluá (Valle del Cauca)	56.300	0,0	Montería (Córdoba)	75.750	7,4
Villavicencio (Meta)	59.433	0,7	Sincelejo (Sucre)	77.000	0,0
Sales del 8%, 40 kilogramos			Vigaerma Inyectable, 50 centímetros cúbicos		
Aguachica (Cesar)	74.200	1,6	El Carmen de Viboral (Antioquia)	28.850	-0,3
Barranquilla (Atlántico)	71.433	0,1	Manizales (Caldas)	31.390	0,0
Belén de Umbria (Risaralda)	65.900	1,2	Riosucio (Caldas)	32.900	1,8
Bosconia (Cesar)	73.655	-2,9	Supía (Caldas)	31.050	1,4
Bucaramanga (Santander)	70.800	0,0	Vigaerma Inyectable, 500 centímetros cúbicos		
Cartagena de Indias (Bolívar)	68.119	0,0	Manizales (Caldas)	142.038	2,2
Chinácota (Norte de Santander)	64.867	0,0	Montería (Córdoba)	139.750	5,3
Corozal (Sucre)	77.333	0,0	Supía (Caldas)	142.000	4,4
Cúcuta (Norte de Santander)	78.700	2,1	Vitamina K, 10 centímetros cúbicos		
El Santuario (Antioquia)	58.667	1,7	Cumbal (Nariño)	7.700	0,0
Galerías (Sucre)	77.200	0,5	Guachucal (Nariño)	5.500	-2,9
Girardot (Cundinamarca)	62.267	3,7	Ipiales (Nariño)	9.967	0,0
Granada (Meta)	71.417	1,7	Sincelejo (Sucre)	8.867	5,6
Manizales (Caldas)	63.258	0,6	Villa de San Diego de Ubaté (Cundinamarca)	7.700	4,4
Pamplona (Norte de Santander)	72.667	-0,9	Zipaquirá (Cundinamarca)	8.920	0,0
Puerto López (Meta)	73.400	4,9	Zoo-Vitan 12 Nf, 20 centímetros cúbicos		
Sabana de Torres (Santander)	71.590	4,5	El Carmen de Bolívar (Bolívar)	13.667	1,2
Saldaña (Tolima)	39.333	-2,5	Montería (Córdoba)	11.333	0,0
San Gil (Santander)	66.400	0,0	Santa Marta (Magdalena)	13.000	4,0
Santa Rosa de Cabal (Risaralda)	68.267	3,1			
Socorro (Santander)	64.400	0,8			
Trinidad (Casanare)	56.333	0,0			
Tuluá (Valle del Cauca)	64.725	0,0			
Villanueva (Casanare)	58.500	0,0			
Villavicencio (Meta)	72.343	1,1			
Soladec A, 50 centímetros cúbicos					
Cali (Valle del Cauca)	43.258	-0,3			
Corinto (Cauca)	49.333	-2,3			
Guadalajara de Buga (Valle del Cauca)	42.020	-1,2			
Popayán (Cauca)	33.750	-0,7			

n. d. No determinado

* El precio correspondiente a junio fue modificado en el presente reporte ante la inclusión de datos que se encontraban en verificación.

PRECIOS DE INSUMOS PECUARIOS

Antisépticos

De acuerdo con la información reportada, el precio del Alfa 3, por frasco de 250 centímetros cúbicos, subió en el 48% de los mercados reportados, se mantuvo estable en el 32% y bajó en el 20% restante. El municipio en donde se presentó la mayor variación al alza (4,8%) fue Chía (Cundinamarca), donde el precio subió de \$32.900 a \$34.495, mientras que el mercado de Galeras (Sucre) mostró una variación a la baja de 2,0%, bajando el precio de \$33.333 a \$32.667.

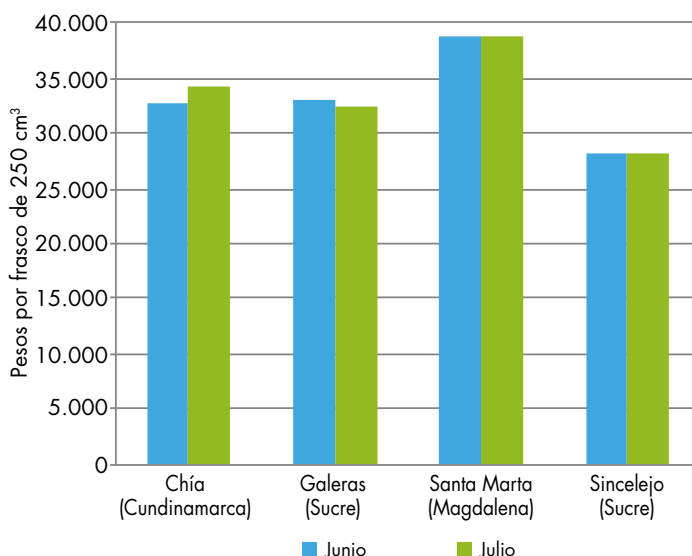
Cuadro 5. Insumos pecuarios. Precios de antisépticos, desinfectantes, belleza e higiene 2018 (julio)

Productos y mercados	Precio medio julio	Variación porcentual
Agua destilada estéril, 500 centímetros cúbicos		
Bogotá, D. C.	2.867	-4,1
Chía (Cundinamarca)	2.767	0,0
Villa de San Diego de Ubaté (Cundinamarca)	2.850	-0,9
Alfa 3, 250 centímetros cúbicos		
Barranquilla (Atlántico)	33.367	3,4
Bogotá, D. C.	31.756	2,6
Bucaramanga (Santander)	35.667	1,9
Cartago (Valle del Cauca)	36.733	0,0
Cereté (Córdoba)	31.667	1,6
Chía (Cundinamarca)	34.495	4,8
Chiquinquirá (Boyacá)	31.175	-1,7



Fuente: DANE.

Gráfico 7. Precios del Alfa 3, por frasco de 250 centímetros cúbicos 2018 (junio-julio)



Fuente: DANE, Sipsa.

Productos y mercados	Precio medio julio	Variación porcentual
Alfa 3, 250 centímetros cúbicos (continuación)		
Cimitarra (Santander)	33.667	0,0
Donmatías (Antioquia)	32.000	2,0
Entrerriós (Antioquia)	30.340	-0,4
Fusagasugá (Cundinamarca)	33.333	0,0
Galeras (Sucre)	32.667	-2,0
Guarne (Antioquia)	32.750	3,6
La Dorada (Caldas)	31.460	0,0
Medellín (Antioquia)	33.500	1,4
Montería (Córdoba)	32.000	1,6
Pasto (Nariño)	29.200	1,0
Puerto López (Meta)	31.500	0,6
Quimbaya (Quindío)	33.000	0,2
Santa Marta (Magdalena)	39.025	0,0

A LA PRODUCCIÓN AGROPECUARIA

Cuadro 5. Insumos pecuarios. Precios de antisépticos, desinfectantes, belleza e higiene (continuación)
2018 (julio)

Productos y mercados	Precio medio julio	Variación porcentual	Productos y mercados	Precio medio julio	Variación porcentual
Alfa 3, 250 centímetros cúbicos (continuación)			Específico Coopers, 1 litro (continuación)		
Santa Rosa de Osos (Antioquia)	31.050	0,0	Palmira (Valle del Cauca)	30.167	0,0
Sincelejo (Sucre)	28.250	-0,9	Quimbaya (Quindío)	27.500	1,9
Tame (Arauca)	33.333	0,0	San Vicente del Caguán (Caquetá)	29.000	n.d.
Villavicencio (Meta)	36.183	-1,8	Sincelejo (Sucre)	26.320	7,3
Yopal (Casanare)	32.667	0,0	Tuluá (Valle del Cauca)	28.231	0,2
Alfa 3, 30 centímetros cúbicos			Específico Coopers, 120 centímetros cúbicos		
El Carmen de Bolívar (Bolívar)	12.625	-1,0	Apía (Risaralda)	5.167	0,0
Galeras (Sucre)	11.000	4,8	Armenia (Quindío)	5.570	-0,5
Pasto (Nariño)	9.100	0,0	Belén de Umbria (Risaralda)	5.600	-0,9
Santa Marta (Magdalena)	12.833	0,0	Caicedonia (Valle del Cauca)	4.950	0,0
Sibundoy (Putumayo)	11.833	0,0	Cajamarca (Tolima)	4.950	2,4
Aviyodox, 1 litro			Cali (Valle del Cauca)	4.441	0,0
Barranquilla (Atlántico)	28.050	-0,4	Circasia (Quindío)	5.033	4,9
Cartagena de Indias (Bolívar)	28.633	0,1	Córdoba (Nariño)	5.500	n.d.
Cartago (Valle del Cauca)	26.286	-3,9	Corinto (Cauca)	4.833	0,0
Fundación (Magdalena)	28.150	-0,5	El Carmen de Bolívar (Bolívar)	5.400	0,0
Creolina Gold, 120 centímetros cúbicos			El Doncello (Caquetá)	4.900	-1,2
Araucita (Arauca)	4.167	-2,0	Fundación (Magdalena)	5.067	0,0
Cáqueza (Cundinamarca)	3.767	-1,7	Galeras (Sucre)	5.000	4,2
Chipaque (Cundinamarca)	4.350	1,6	Guachucal (Nariño)	3.967	-8,5
Espinal (Tolima)	4.425	2,3	Guadalajara de Buga (Valle del Cauca)	4.578	-5,2
Fómeque (Cundinamarca)	4.675	3,3	Ipiales (Nariño)	4.800	0,0
Garzón (Huila)	4.375	-6,3	Jamundí (Valle del Cauca)	5.750	0,0
Girardot (Cundinamarca)	4.333	-2,3	La Plata (Huila)	4.700	-0,5
Creolina Gold, 235 centímetros cúbicos			La Unión (Nariño)	5.500	5,8
Barbosa (Santander)	6.700	0,5	La Unión (Valle del Cauca)	5.308	1,4
Barrancabermeja (Santander)	7.000	3,7	La Virginia (Risaralda)	5.667	0,0
Espinal (Tolima)	7.067	1,0	Líbano (Tolima)	4.567	0,0
Fómeque (Cundinamarca)	7.600	0,3	Lorica (Córdoba)	5.740	2,0
Fusagasugá (Cundinamarca)	7.100	1,4	Magangué (Bolívar)	4.833	0,0
Girardot (Cundinamarca)	7.667	0,0	Manizales (Caldas)	5.333	0,0
Dehorninig Paste Dr Naylor, 114 gramos			Marsella (Risaralda)	4.788	0,3
Agustín Codazzi (Cesar)	30.400	0,0	Montenegro (Quindío)	5.467	3,1
Bosconia (Cesar)	24.733	0,3	Montería (Córdoba)	5.333	6,7
Valledupar (Cesar)	27.750	0,9	Pasto (Nariño)	4.667	3,7
Específico Coopers, 1 litro			Piendamó (Cauca)	4.533	0,0
Calarcá (Quindío)	32.100	1,3	Popayán (Cauca)	4.750	0,0
Cali (Valle del Cauca)	30.635	0,7	Puerto Rico (Caquetá)	5.200	4,0
Cartagena de Indias (Bolívar)	29.012	2,1	Pupiales (Nariño)	4.700	0,0
Guadalajara de Buga (Valle del Cauca)	30.712	0,5	Quimbaya (Quindío)	5.100	2,0
Ipiales (Nariño)	26.000	0,0	San Vicente del Caguán (Caquetá)	4.625	n.d.
Lorica (Córdoba)	33.000	6,5	Santa Rosa de Cabal (Risaralda)	4.940	-12,6
			Santander de Quilichao (Cauca)	5.433	2,5
			Sincelejo (Sucre)	4.350	0,0
			Tuluá (Valle del Cauca)	5.104	0,0
			Túquerres (Nariño)	4.600	0,0

A LA PRODUCCIÓN AGROPECUARIA

Cuadro 5. Insumos pecuarios. Precios de antisépticos, desinfectantes, belleza e higiene (continuación)
2018 (julio)

Productos y mercados	Precio medio julio	Variación porcentual	Productos y mercados	Precio medio julio	Variación porcentual
Específico Coopers, 235 centímetros cúbicos			Específico Coopers, 470 centímetros cúbicos (continuación)		
Apía (Risaralda)	7.933	0,0	El Carmen de Bolívar (Bolívar)	13.500	-0,7
Armenia (Quindío)	8.488	-12,6	El Doncello (Caquetá)	11.680	-2,5
Belén de Umbria (Risaralda)	8.967	0,0	Fundación (Magdalena)	12.633	0,0
Caicedonia (Valle del Cauca)	7.017	1,3	Galeras (Sucre)	11.750	-6,7
Calarcá (Quindío)	8.017	0,0	Guadalajara de Buga (Valle del Cauca)	12.370	-4,8
Cali (Valle del Cauca)	7.433	3,9	Ipiales (Nariño)	12.425	0,0
Cartagena de Indias (Bolívar)	8.131	0,0	Jamundí (Valle del Cauca)	14.600	3,5
Circasia (Quindío)	7.750	6,2	La Virginia (Risaralda)	11.967	-2,7
Corinto (Cauca)	8.167	4,3	Líbano (Tolima)	11.167	0,0
El Carmen de Bolívar (Bolívar)	8.300	0,0	Lorica (Córdoba)	13.960	2,2
El Doncello (Caquetá)	7.380	0,3	Magangué (Bolívar)	12.667	0,0
Fundación (Magdalena)	7.867	4,4	Manizales (Caldas)	12.888	-1,6
Galeras (Sucre)	7.500	-3,2	Marsella (Risaralda)	11.883	0,4
Guadalajara de Buga (Valle del Cauca)	7.702	1,3	Montería (Córdoba)	13.000	4,3
Ipiales (Nariño)	7.260	0,0	Neiva (Huila)	13.388	0,0
Jamundí (Valle del Cauca)	8.300	2,5	Puerto Rico (Caquetá)	13.000	-4,9
La Plata (Huila)	7.133	0,0	Pupiales (Nariño)	11.900	0,0
La Unión (Nariño)	7.500	2,3	Quimbaya (Quindío)	12.767	0,0
La Virginia (Risaralda)	7.733	-4,1	San Vicente del Caguán (Caquetá)	11.500	n.d.
Lorica (Córdoba)	8.440	1,2	Santa Rosa de Cabal (Risaralda)	11.300	1,2
Magangué (Bolívar)	7.333	0,0	Santander de Quilichao (Cauca)	14.075	0,7
Manizales (Caldas)	7.725	-1,4	Sincelejo (Sucre)	11.160	1,8
Marsella (Risaralda)	7.500	0,0	Tuluá (Valle del Cauca)	12.893	2,1
Montenegro (Quindío)	8.625	4,5	Túquerres (Nariño)	10.940	0,0
Montería (Córdoba)	7.833	0,0			
Palmira (Valle del Cauca)	8.000	2,6	Específico Hato Bact,		
Pasto (Nariño)	7.433	6,2	120 centímetros cúbicos		
Piendamó (Cauca)	6.967	-2,3	Campoalegre (Huila)	4.667	-6,7
Popayán (Cauca)	6.600	-0,8	Cuaspud (Nariño)	4.800	0,0
Puerto Rico (Caquetá)	7.750	n.d.	Pereira (Risaralda)	5.283	-5,7
Pupiales (Nariño)	7.350	0,0	Sibundoy (Putumayo)	4.720	0,0
Salamina (Caldas)	6.867	-3,3			
San Vicente del Caguán (Caquetá)	7.125	n.d.	Específico Hato Bact, 60 centímetros cúbicos		
Santa Marta (Magdalena)	8.350	0,0	Dagua (Valle del Cauca)	3.033	2,2
Santa Rosa de Cabal (Risaralda)	7.233	5,3	Jamundí (Valle del Cauca)	3.667	0,0
Santander de Quilichao (Cauca)	8.200	-0,3	Montenegro (Quindío)	3.238	2,8
Sincelejo (Sucre)	6.680	3,1	Santander de Quilichao (Cauca)	2.867	-4,4
Tuluá (Valle del Cauca)	8.019	7,6	Zarzal (Valle del Cauca)	3.233	2,1
Túquerres (Nariño)	7.080	0,0			
Zarzal (Valle del Cauca)	9.967	0,2	Lepecid, 400 centímetros cúbicos		
			Aguachica (Cesar)	15.167	1,1
Específico Coopers, 470 centímetros cúbicos			Aguazul (Casanare)	13.160	0,0
Armenia (Quindío)	13.500	-2,5	Agustín Codazzi (Cesar)	16.000	-1,5
Belén de Umbria (Risaralda)	14.633	0,0	Algeciras (Huila)	15.000	2,3
Bosconia (Cesar)	12.834	-1,6	Andes (Antioquia)	17.048	-1,5
Caicedonia (Valle del Cauca)	11.983	-3,0	Barrancabermeja (Santander)	14.500	-3,3
Cajamarca (Tolima)	11.667	0,6	Cartago (Valle del Cauca)	16.014	-3,2
Cali (Valle del Cauca)	12.235	5,7	Chaparral (Tolima)	14.625	-5,3
Cartagena de Indias (Bolívar)	11.402	0,3	Cimitarra (Santander)	14.167	-1,2
Corinto (Cauca)	11.333	0,0	Entreríos (Antioquia)	15.000	-1,1

A LA PRODUCCIÓN AGROPECUARIA

Cuadro 5. Insumos pecuarios. Precios de antisépticos, desinfectantes, belleza e higiene (conclusión) 2018 (julio)

Productos y mercados	Precio medio julio	Variación porcentual	Productos y mercados	Precio medio julio	Variación porcentual
Lepecid, 400 centímetros cúbicos (continuación)			Negasunt Aerosol, 300 centímetros cúbicos (continuación)		
Fresno (Tolima)	14.500	-0,5	Entreríos (Antioquia)	13.700	0,6
Granada (Meta)	13.000	2,0	Fresno (Tolima)	12.967	3,7
La Dorada (Caldas)	13.633	0,0	Guadalajara de Buga (Valle del Cauca)	13.857	3,9
La Unión (Valle del Cauca)	16.659	1,0	La Unión (Valle del Cauca)	15.225	1,5
La Virginia (Risaralda)	16.667	2,0	La Virginia (Risaralda)	13.533	6,6
Medellín (Antioquia)	16.172	3,8	Manizales (Caldas)	13.100	0,0
Neiva (Huila)	15.467	0,0	San Alberto (Cesar)	14.800	4,2
Pamplona (Norte de Santander)	16.333	5,4	Santa Rosa de Cabal (Risaralda)	13.100	5,4
Paz de Ariporo (Casanare)	14.000	-2,3	Santander de Quilichao (Cauca)	14.100	1,4
Piedecuesta (Santander)	14.800	0,3	Socorro (Santander)	13.667	1,0
Puerto López (Meta)	14.150	2,0	Valledupar (Cesar)	14.667	1,1
Puerto Rico (Cauquetá)	13.875	2,8			
Sabana de Torres (Santander)	15.133	-3,0	Negasunt Aerosol, 430 centímetros cúbicos		
San Alberto (Cesar)	14.667	-8,3	Armenia (Quindío)	18.667	3,6
San Gil (Santander)	16.167	0,0	Cartago (Valle del Cauca)	18.053	-0,2
San Sebastián de Mariquita (Tolima)	13.750	2,2	Dagua (Valle del Cauca)	17.133	2,6
San Vicente de Chucurí (Santander)	14.833	-2,7	La Dorada (Caldas)	15.667	0,0
San Vicente del Caguán (Cauquetá)	14.720	n.d.	La Virginia (Risaralda)	17.167	6,0
Santa Marta (Magdalena)	15.667	0,0	Montenegro (Quindío)	18.333	1,9
Sincelejo (Sucre)	12.167	1,4	Palmira (Valle del Cauca)	17.400	4,8
Socorro (Santander)	13.667	0,0	Quimbaya (Quindío)	18.300	1,1
Trinidad (Casanare)	14.500	5,5	Santa Rosa de Cabal (Risaralda)	17.300	0,3
Valledupar (Cesar)	15.400	-0,3	Santander de Quilichao (Cauca)	18.567	0,9
Villavicencio (Meta)	13.900	0,0	Tuluá (Valle del Cauca)	18.053	1,9
Yarumal (Antioquia)	14.333	1,7	Villavicencio (Meta)	18.425	-6,4
Yopal (Casanare)	13.200	1,5			
Negasunt Aerosol, 300 centímetros cúbicos			Yodoland Tm, 100 centímetros cúbicos		
Calarcá (Quindío)	14.600	7,0	Cumbal (Nariño)	7.140	-2,7
Cali (Valle del Cauca)	12.690	-11,5	Funza (Cundinamarca)	10.760	0,4
Cartago (Valle del Cauca)	13.623	-2,6	Granada (Meta)	11.333	19,3
Cereté (Córdoba)	15.600	-9,6	Pupiales (Nariño)	7.750	-10,4

n. d. No determinado

* El precio correspondiente a junio fue modificado en el presente reporte ante la inclusión de datos que se encontraban en verificación.

PRECIOS DE INSUMOS PECUARIOS

Hormonales

El precio promedio del Gestavec 25, por frasco de 10 centímetros cúbicos, fue de \$10.639. En general, el comportamiento de la cotización fue variable, destacándose el mercado de Medellín (Antioquia), en donde el precio subió un 10,8%, de \$9.933 a \$11.008. El mercado de Entrerriós (Antioquia) mostró el precio más bajo: \$8.667; mientras que el precio más alto lo presentó Bucaramanga (Santander), con \$13.833.

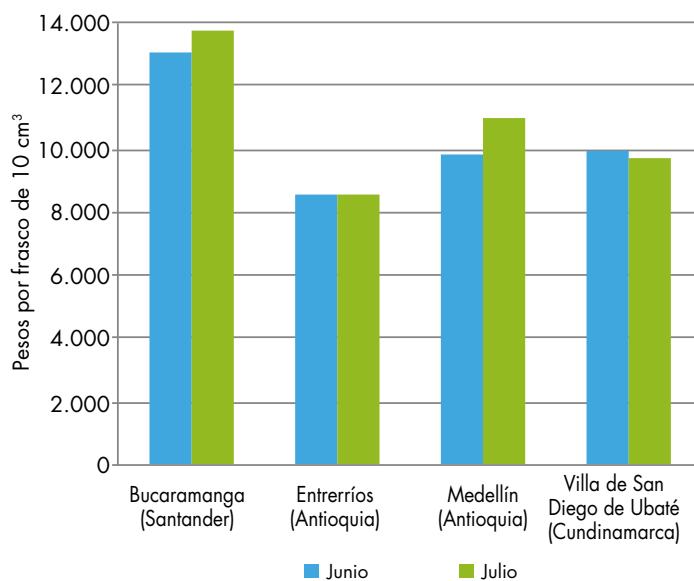
Cuadro 6. Insumos pecuarios. Precios de hormonales 2018 (julio)

Productos y mercados	Precio medio julio	Variación porcentual
Estro-Zoo, 20 centímetros cúbicos		
Aguachica (Cesar)	27.767	1,6
Bucaramanga (Santander)	25.767	-2,2
Chía (Cundinamarca)	25.100	1,5
Cúcuta (Norte de Santander)	29.000	n.d.
El Carmen de Bolívar (Bolívar)	26.750	1,9
El Doncello (Caquetá)	22.000	0,0
Entrerriós (Antioquia)	22.575	-1,1
Florencia (Caquetá)	22.000	0,0
Fusagasugá (Cundinamarca)	26.667	0,0
Garzón (Huila)	23.267	0,0
Málaga (Santander)	26.333	0,0
Medellín (Antioquia)	25.800	-6,2
Pasto (Nariño)	25.350	3,0
San Vicente del Caguán (Caquetá)	23.200	n.d.



Fuente: DANE.

Gráfico 8. Precios del Gestavec 25, por frasco de 10 centímetros cúbicos 2018 (junio-julio)



Fuente: DANE, Sipsa.

Productos y mercados	Precio medio julio	Variación porcentual
Estro-Zoo, 20 centímetros cúbicos (continuación)		
Santa Rosa de Osos (Antioquia)	23.020	1,6
Socorro (Santander)	26.100	0,0
Túquerres (Nariño)	25.067	0,0
Villa de San Diego de Ubaté (Cundinamarca)	24.275	3,1
Zipacquirá (Cundinamarca)	23.500	-1,1
Fertagyl, 5 centímetros cúbicos		
Donmatías (Antioquia)	27.204	0,7
Entrerriós (Antioquia)	25.825	-0,4
Santa Rosa de Osos (Antioquia)	28.075	3,5

A LA PRODUCCIÓN AGROPECUARIA

Cuadro 6. Insumos pecuarios. Precios de hormonales (conclusión) 2018 (julio)

Productos y mercados	Precio medio julio	Variación porcentual
Gestar, 10 centímetros cúbicos		
Belén (Boyacá)	23.510	0,2
Duitama (Boyacá)	23.700	-2,2
Entreríos (Antioquia)	21.000	1,6
Tunja (Boyacá)	22.400	-1,0
Gestar, 50 centímetros cúbicos		
Chiquinquirá (Boyacá)	62.800	-0,1
El Rosal (Cundinamarca)	70.200	0,0
Entreríos (Antioquia)	67.667	1,5
Santa Rosa de Osos (Antioquia)	70.933	0,3
Villa de San Diego de Ubaté (Cundinamarca)	67.300	3,4
Gestavec 25, 10 centímetros cúbicos		
Bucaramanga (Santander)	13.833	5,1
Chía (Cundinamarca)	11.220	0,0
Chiquinquirá (Boyacá)	10.388	0,2

Productos y mercados	Precio medio julio	Variación porcentual
Gestavec 25, 10 centímetros cúbicos (continuación)		
Donmatías (Antioquia)	9.506	1,5
El Carmen de Viboral (Antioquia)	9.960	-0,9
El Rosal (Cundinamarca)	11.050	0,9
Entreríos (Antioquia)	8.667	0,0
Medellín (Antioquia)	11.008	10,8
San Alberto (Cesar)	12.900	4,3
Santa Rosa de Osos (Antioquia)	9.246	0,5
Sincelejo (Sucre)	10.660	0,0
Villa de San Diego de Ubaté (Cundinamarca)	9.800	-2,5
Yarumal (Antioquia)	10.075	1,0
Oxitocina, 10 centímetros cúbicos		
Bogotá, D. C.	5.767	12,0
Fusagasugá (Cundinamarca)	8.375	0,0
Villa de San Diego de Ubaté (Cundinamarca)	5.825	0,4

n. d. No determinado

* El precio correspondiente a junio fue modificado en el presente reporte ante la inclusión de datos que se encontraban en verificación.

PRECIOS DE INSUMOS PECUARIOS

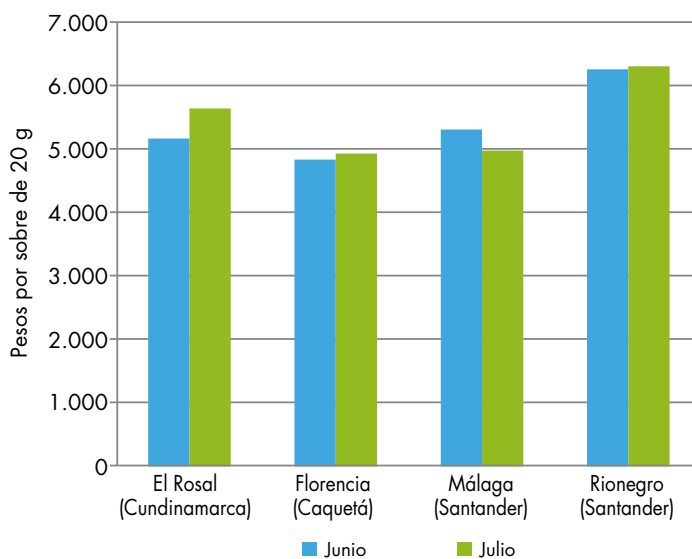
Insecticidas

El comportamiento del precio del Agita 10 Wg por sobre de 20 gramos presentó alzas en 14 de los 25 mercados reportados, estabilidad en 5 mercados y bajas en los 6 mercados restantes. El mercado de El Rosal (Cundinamarca) mostró una variación al alza de 8,3%, en donde el precio subió de \$5.200 a \$5.630, mientras que el mercado de Málaga (Santander) reportó una variación a la baja de 6,3%, en donde el precio bajó de \$5.333 a \$5.000.



Fuente: DANE.

Gráfico 9. Precios del Agita 10 Wg, por sobre de 20 gramos 2018 (junio-julio)



Fuente: DANE, Sipsa.

Cuadro 7. Insumos pecuarios. Precios de insecticidas, plaguicidas y repelentes 2018 (julio)

Productos y mercados	Precio medio julio	Variación porcentual
Agita 1 Gb, 20 gramos		
Ábrego (Norte de Santander)	5.000	0,0
Aguachica (Cesar)	5.567	7,1
Aguazul (Casanare)	5.500	6,5
Cali (Valle del Cauca)	5.711	4,5
Cereté (Córdoba)	5.980	13,3
Chaparral (Tolima)	5.660	11,0
Chinácota (Norte de Santander)	6.167	0,0
Corinto (Cauca)	6.667	14,3
Cúcuta (Norte de Santander)	5.296	2,2
Dagua (Valle del Cauca)	5.200	-4,6
El Carmen de Bolívar (Bolívar)	4.940	2,9
Girardot (Cundinamarca)	6.017	2,3
Granada (Meta)	6.333	0,5
Guadalajara de Buga (Valle del Cauca)	5.844	6,0

Productos y mercados	Precio medio julio	Variación porcentual
Agita 1 Gb, 20 gramos (continuación)		
Ibagué (Tolima)	5.565	5,4
Ipiales (Nariño)	4.817	-1,0
Jamundí (Valle del Cauca)	6.375	4,1
La Dorada (Caldas)	4.926	0,0
La Unión (Nariño)	5.500	-2,2
Lérida (Tolima)	5.220	-1,9
Líbano (Tolima)	5.340	5,1
Montería (Córdoba)	6.000	21,2
Ocaña (Norte de Santander)	5.667	0,0
Pamplona (Norte de Santander)	5.333	0,0
Pasto (Nariño)	5.350	-4,5
Paz de Ariporo (Casanare)	6.000	5,3
San Sebastián de Mariquita (Tolima)	5.625	2,3

A LA PRODUCCIÓN AGROPECUARIA

Cuadro 7. Insumos pecuarios. Precios de insecticidas, plaguicidas y repelentes (conclusión) 2018 (julio)

Productos y mercados	Precio medio julio	Variación porcentual	Productos y mercados	Precio medio julio	Variación porcentual
Agita 1 Gb, 20 gramos (continuación)			Agita 10 Wg, 20 gramos (continuación)		
Santander de Quilichao (Cauca)	6.600	8,8	Lebrija (Santander)	5.833	0,0
Tuluá (Valle del Cauca)	5.877	-3,1	Málaga (Santander)	5.000	-6,3
Villavicencio (Meta)	5.580	2,6	Neiva (Huila)	5.800	-2,0
Agita 10 Wg, 20 gramos			Piedecuesta (Santander)	5.500	6,5
Andes (Antioquia)	6.220	5,4	Pitalito (Huila)	5.233	-4,8
Arauca (Arauca)	5.100	0,0	Puerto Rico (Caquetá)	5.400	2,9
Bogotá, D.C.	5.675	4,5	Rionegro (Santander)	6.333	1,3
Cachipay (Cundinamarca)	5.860	-0,7	Sabana de Torres (Santander)	5.633	0,0
Chía (Cundinamarca)	5.233	-0,3	San Alberto (Cesar)	5.167	2,0
Cimitarra (Santander)	5.567	1,8	San Vicente del Caguán (Caquetá)	5.680	n.d.
El Doncello (Caquetá)	5.400	2,4	Tame (Arauca)	5.375	7,5
El Paujil (Caquetá)	5.200	0,0	Villeta (Cundinamarca)	6.183	3,1
El Rosal (Cundinamarca)	5.630	8,3	Moskofin, 20 centímetros cúbicos		
Florencia (Caquetá)	4.933	2,1	Corinto (Cauca)	5.167	0,0
Fómeque (Cundinamarca)	5.167	0,0	Ipiales (Nariño)	4.600	-1,3
Fusagasugá (Cundinamarca)	5.100	3,4	Pupiales (Nariño)	4.900	-1,2
Garzón (Huila)	5.300	1,0	Túquerres (Nariño)	4.333	0,0
La Plata (Huila)	5.833	-4,4			

n. d. No determinado

* El precio correspondiente a junio fue modificado en el presente reporte ante la inclusión de datos que se encontraban en verificación.

PRECIOS DE INSUMOS AGRÍCOLAS



Cuadro 8. Insumos agrícolas. Precios de fertilizantes, enmiendas y acondicionadores de suelo 2018 (julio)

Productos y mercados	Precio medio julio	Variación porcentual	Productos y mercados	Precio medio julio	Variación porcentual
10-20-20, 50 kilogramos			10-30-10 + Secundarios, 1 litro (continuación)		
Cajamarca (Tolima)	85.333	0,4	Cajamarca (Tolima)	16.700	-3,0
Cáqueza (Cundinamarca)	84.000	-0,4	Piendamó (Cauca)	14.633	-0,2
Chipaqué (Cundinamarca)	81.333	3,8	10-30-10, 1 litro		
Choachí (Cundinamarca)	82.000	-0,6	Chiquinquirá (Boyacá)	15.333	0,0
Córdoba	82.933	n.d.	Garzón (Huila)	14.500	0,0
Corinto (Cauca)	90.667	1,1	Marinilla (Antioquia)	14.702	-0,7
El Carmen de Viboral (Antioquia)	83.380	-0,3	Medellín (Antioquia)	16.633	-1,2
El Santuario (Antioquia)	80.000	0,0	Ocaña (Norte de Santander)	15.500	0,0
Fómeque (Cundinamarca)	80.000	0,0	Pasto (Nariño)	15.333	2,4
Ipiales (Nariño)	86.275	-0,1	Peñol (Antioquia)	13.000	2,6
Málaga (Santander)	85.333	0,4	Pitalito (Huila)	16.333	-1,8
Marinilla (Antioquia)	80.250	1,3	Popayán (Cauca)	16.200	3,7
Medellín (Antioquia)	81.800	-0,5	Túquerres (Nariño)	16.333	0,0
Palmira (Valle del Cauca)	85.300	0,4	10-30-10, 50 kilogramos		
Pamplona (Norte de Santander)	79.333	0,4	Bucaramanga (Santander)	86.333	4,6
Pasca (Cundinamarca)	80.300	n.d.	Cajamarca (Tolima)	86.750	-0,3
Pasto (Nariño)	84.843	0,0	Córdoba (Nariño)	85.050	n.d.
Peñol (Antioquia)	81.000	0,0	Corinto (Cauca)	93.500	2,7
Piendamó (Cauca)	74.667	-1,8	Dagua (Valle del Cauca)	90.233	0,0
Popayán (Cauca)	75.143	0,0	El Santuario (Antioquia)	81.750	0,1
Rionegro (Antioquia)	83.517	-0,1	Fusagasugá (Cundinamarca)	83.000	0,4
San Bernardo (Cundinamarca)	81.833	-1,1	La Ceja (Antioquia)	90.667	1,1
San Vicente Ferrer (Antioquia)	82.000	-0,3	La Unión (Nariño)	92.250	0,0
Sibaté (Cundinamarca)	79.660	0,5	Málaga (Santander)	86.667	-0,4
Sibundoy (Putumayo)	88.000	-1,1	Marinilla (Antioquia)	82.500	0,2
Socorro (Santander)	79.667	0,0	Medellín (Antioquia)	82.000	3,5
Sonsón (Antioquia)	83.500	-0,2	Ocaña (Norte de Santander)	79.000	0,4
Túquerres (Nariño)	83.333	0,0	Palmira (Valle del Cauca)	88.275	0,7
10-20-30-1, 50 kilogramos			Pamplona (Norte de Santander)	80.333	0,0
Chiquinquirá (Boyacá)	72.975	4,9	Pasto (Nariño)	89.483	-0,4
Garagoa (Boyacá)	75.667	0,0	Peñol (Antioquia)	82.000	-0,2
Sutamarchán (Boyacá)	69.317	-1,5	Piendamó (Cauca)	74.600	-0,5
Toca (Boyacá)	69.500	-0,7	Pitalito (Huila)	81.933	0,3
Tunja (Boyacá)	72.333	2,8	Popayán (Cauca)	75.167	0,7
10-30-10 + Secundarios, 1 litro			Rionegro (Antioquia)	84.367	0,3
Agustín Codazzi (Cesar)	23.336	-2,8			

A LA PRODUCCIÓN AGROPECUARIA

Cuadro 8. Insumos agrícolas. Precios de fertilizantes, enmiendas y acondicionadores de suelo (continuación)
2018 (julio)

Productos y mercados	Precio medio julio	Variación porcentual	Productos y mercados	Precio medio julio	Variación porcentual
10-30-10, 50 kilogramos (continuación)			15-15-15, 50 kilogramos (continuación)		
San Vicente Ferrer (Antioquia)	84.000	0,0	Cáqueza (Cundinamarca)	76.000	1,3
Santa Bárbara (Antioquia)	86.500	0,0	Cartagena de Indias (Bolívar)	85.876	-1,1
Santander de Quilichao (Cauca)	92.833	2,3	Caucasia (Antioquia)	73.105	-5,7
Sibundoy (Putumayo)	89.667	-0,4	Chipaqué (Cundinamarca)	73.500	0,0
Socorro (Santander)	80.750	0,0	Chiquinquirá (Boyacá)	70.775	1,1
Tuluá (Valle del Cauca)	86.500	0,3	Choachí (Cundinamarca)	76.500	0,3
Túquerres (Nariño)	89.000	0,0	Córdoba (Nariño)	75.667	n.d.
13-26-6, 50 kilogramos			Corinto (Cauca)	82.500	0,9
Belén (Boyacá)	76.667	-0,2	Cúcuta (Norte de Santander)	64.750	1,0
Bogotá, D. C.	77.625	0,7	Cumbal (Nariño)	73.625	-1,3
Buesaco (Nariño)	85.250	-0,1	Duitama (Boyacá)	72.700	1,3
Cáqueza (Cundinamarca)	80.000	0,4	El Carmen de Viboral (Antioquia)	73.800	-1,7
Chiquinquirá (Boyacá)	77.100	0,0	El Santuario (Antioquia)	73.625	-0,2
Choachí (Cundinamarca)	82.333	-0,2	Entreríos (Antioquia)	75.267	1,3
Córdoba (Nariño)	82.000	n.d.	Facatativá (Cundinamarca)	67.400	0,1
Cumbal (Nariño)	82.333	-0,8	Fómeque (Cundinamarca)	75.600	0,0
Duitama (Boyacá)	76.000	-0,1	Funza (Cundinamarca)	69.000	-1,0
El Carmen de Viboral (Antioquia)	81.875	-0,2	Fusagasugá (Cundinamarca)	72.800	0,0
Fómeque (Cundinamarca)	84.000	0,0	Garagoa (Boyacá)	75.750	0,5
Ipiales (Nariño)	83.343	0,1	Guarne (Antioquia)	75.175	2,3
La Unión (Nariño)	87.333	0,0	Guática (Risaralda)	78.700	0,0
Pamplona (Norte de Santander)	78.000	0,0	Ipiales (Nariño)	79.367	0,0
Pasca (Cundinamarca)	79.500	n.d.	La Ceja (Antioquia)	75.566	-2,0
Pasto (Nariño)	83.233	-0,1	La Mesa (Cundinamarca)	87.000	-0,4
Peñol (Antioquia)	79.900	-0,1	La Unión (Nariño)	80.667	-0,8
Popayán (Cauca)	71.667	-0,5	Lorica (Córdoba)	74.600	4,3
Pupiales (Nariño)	85.080	0,0	Málaga (Santander)	76.000	-0,4
Rionegro (Antioquia)	84.433	0,1	Marinilla (Antioquia)	70.920	-0,1
San Vicente Ferrer (Antioquia)	82.100	0,0	Medellín (Antioquia)	76.675	0,4
Sibaté (Cundinamarca)	78.071	2,6	Ocaña (Norte de Santander)	68.900	1,0
Silos (Norte de Santander)	81.000	0,4	Pacho (Cundinamarca)	75.000	0,0
Sutamarchán (Boyacá)	74.750	0,5	Palmira (Valle del Cauca)	79.333	1,9
Toca (Boyacá)	75.667	0,4	Pamplona (Norte de Santander)	70.333	0,5
Tunja (Boyacá)	75.167	-0,3	Pasca (Cundinamarca)	70.800	n.d.
Túquerres (Nariño)	80.557	-1,6	Pasto (Nariño)	76.570	-0,5
Villapinzón (Cundinamarca)	74.167	-0,1	Peñol (Antioquia)	73.750	0,3
15-15-15, 50 kilogramos			Pereira (Risaralda)	74.100	-0,9
Abejorral (Antioquia)	74.750	n.d.	Piedecuesta (Santander)	71.000	1,4
Ábrego (Norte de Santander)	68.500	0,5	Piendamó (Cauca)	72.000	-1,0
Aguachica (Cesar)	71.667	-0,9	Popayán (Cauca)	71.667	-0,6
Anserma (Caldas)	69.900	-0,8	Pupiales (Nariño)	81.895	0,0
Barbosa (Antioquia)	74.328	0,1	Ramiriquí (Boyacá)	70.667	-0,5
Barbosa (Santander)	71.333	0,9	Rionegro (Antioquia)	76.950	0,2
Belén (Boyacá)	71.200	1,1	Rionegro (Santander)	72.000	0,7
Belén de Umbría (Risaralda)	76.540	0,0	Riosucio (Caldas)	71.333	-2,1
Bogotá, D. C.	75.670	0,5	Roldanillo (Valle del Cauca)	72.933	-5,0
Bucaramanga (Santander)	73.667	-0,5	San Bernardo (Cundinamarca)	74.200	-0,2
Buesaco (Nariño)	80.000	-0,6	San Gil (Santander)	71.333	0,0
Cali (Valle del Cauca)	85.333	8,7	San Vicente Ferrer (Antioquia)	76.250	0,0
			Santa Bárbara (Antioquia)	72.925	-3,2
			Santa Rosa de Osos (Antioquia)	74.856	0,4

A LA PRODUCCIÓN AGROPECUARIA

Cuadro 8. Insumos agrícolas. Precios de fertilizantes, enmiendas y acondicionadores de suelo (continuación)
2018 (julio)

Productos y mercados	Precio medio julio	Variación porcentual	Productos y mercados	Precio medio julio	Variación porcentual
15-15-15, 50 kilogramos (continuación)			17-6-18-2(Mg), 50 kilogramos (continuación)		
Santander de Quilichao (Cauca)	80.500	2,7	Cúcuta (Norte de Santander)	66.725	4,0
Sibaté (Cundinamarca)	72.125	0,3	Dagua (Valle del Cauca)	78.900	0,2
Sibundoy (Putumayo)	79.667	1,7	El Carmen de Viboral (Antioquia)	74.960	-1,1
Silos (Norte de Santander)	73.000	0,0	El Santuario (Antioquia)	73.333	0,9
Sincelejo (Sucre)	78.667	0,0	Garzón (Huila)	73.500	0,5
Socorro (Santander)	70.000	0,0	Guadalajara de Buga (Valle del Cauca)	82.100	2,2
Sogamoso (Boyacá)	70.400	0,1	La Ceja (Antioquia)	78.000	-2,1
Sonsón (Antioquia)	76.500	-3,6	La Unión (Nariño)	78.833	-0,6
Subachoque (Cundinamarca)	71.267	10,8	Marinilla (Antioquia)	68.236	-0,4
Sutamarchán (Boyacá)	69.333	0,6	Neiva (Huila)	75.521	-0,4
Toca (Boyacá)	70.083	0,5	Ocaña (Norte de Santander)	68.714	0,2
Tuluá (Valle del Cauca)	72.500	-0,7	Palmira (Valle del Cauca)	77.333	-0,9
Tunja (Boyacá)	69.688	0,5	Pasto (Nariño)	76.629	-0,6
Túquerres (Nariño)	77.111	0,4	Peñol (Antioquia)	73.250	1,0
Valledupar (Cesar)	72.850	0,0	Pereira (Risaralda)	73.263	0,2
Vélez (Santander)	71.250	0,4	Piendamó (Cauca)	71.800	-1,1
Villa de San Diego de Ubaté (Cundinamarca)	69.308	-1,7	Pitalito (Huila)	73.433	1,5
Villapinzón (Cundinamarca)	68.750	0,9	Popayán (Cauca)	70.000	0,0
Yarumal (Antioquia)	75.500	2,0	Rionegro (Antioquia)	75.025	-1,7
15-4-23-4(Mg), 50 kilogramos			Riosucio (Caldas)	70.500	-2,2
Ábrego (Norte de Santander)	68.333	-0,2	San Bernardo (Cundinamarca)	73.500	0,0
Bucaramanga (Santander)	69.667	1,0	San Gil (Santander)	71.000	0,0
Cali (Valle del Cauca)	88.567	4,0	San Vicente Ferrer (Antioquia)	75.500	0,1
Corinto (Cauca)	84.000	-1,6	Santa Bárbara (Antioquia)	75.750	0,6
Fómeque (Cundinamarca)	79.667	0,4	Santander de Quilichao (Cauca)	79.533	0,6
Lorica (Córdoba)	75.375	-3,7	Sibundoy (Putumayo)	72.667	-0,9
Ocaña (Norte de Santander)	68.625	-0,2	Socorro (Santander)	69.778	0,5
Palmira (Valle del Cauca)	77.625	-0,1	Sonsón (Antioquia)	75.375	-3,4
Pamplona (Norte de Santander)	70.000	0,0	Tuluá (Valle del Cauca)	75.933	-0,5
Peñol (Antioquia)	71.250	0,0	Viterbo (Caldas)	71.833	-0,9
Pereira (Risaralda)	72.567	-0,5	18-18-18, 50 kilogramos		
Piendamó (Cauca)	70.000	-1,4	Cáqueza (Cundinamarca)	71.667	2,9
Popayán (Cauca)	70.667	1,0	Chipaque (Cundinamarca)	71.400	0,0
Silos (Norte de Santander)	72.500	-0,2	Cúcuta (Norte de Santander)	66.533	1,7
Socorro (Santander)	70.000	0,0	Duitama (Boyacá)	67.233	-0,9
Tuluá (Valle del Cauca)	76.483	0,0	Garagoa (Boyacá)	73.333	0,0
17-6-18-2(Mg), 50 kilogramos			Toca (Boyacá)	66.500	-0,3
Abejorral (Antioquia)	73.400	n.d.	Ventaquemada (Boyacá)	67.133	2,8
Ábrego (Norte de Santander)	68.000	-0,3	Villapinzón (Cundinamarca)	64.000	-0,4
Algeciras (Huila)	69.360	-2,9	Villavicencio (Meta)	69.875	-0,7
Anserma (Caldas)	71.475	-1,5	18-18-18-1(Mg), 50 kilogramos		
Belén de Umbría (Risaralda)	73.993	0,2	Bogotá, D. C.	67.883	-0,7
Bogotá, D. C.	72.167	-0,8	Chocontá (Cundinamarca)	66.667	-0,5
Bucaramanga (Santander)	74.000	-1,3	Espinal (Tolima)	66.592	0,7
Buesaco (Nariño)	78.583	0,5	Granada (Meta)	67.450	n.d.
Cali (Valle del Cauca)	84.050	2,6	Sutamarchán (Boyacá)	65.825	0,8
Campoalegre (Huila)	67.367	-11,2	25-15-0, 50 kilogramos		
Chaparral (Tolima)	74.175	0,3	Pupiales (Nariño)	81.913	0,0

A LA PRODUCCIÓN AGROPECUARIA

Cuadro 8. Insumos agrícolas. Precios de fertilizantes, enmiendas y acondicionadores de suelo (continuación)
2018 (julio)

Productos y mercados	Precio medio julio	Variación porcentual	Productos y mercados	Precio medio julio	Variación porcentual
25-15-0, 50 kilogramos (continuación)			Agrimins 8-5-0-6, 46 kilogramos (continuación)		
Rionegro (Antioquia)	76.467	0,0	Marinilla (Antioquia)	77.303	1,5
San Vicente Ferrer (Antioquia)	77.250	-0,3	Medellín (Antioquia)	78.298	0,1
25-4-24, 50 kilogramos			Neiva (Huila)	78.783	-0,4
Ábrego (Norte de Santander)	58.700	0,6	Palmira (Valle del Cauca)	83.800	-1,1
Armenia (Quindío)	57.733	0,4	Pasto (Nariño)	81.250	0,1
Libano (Tolima)	64.400	1,9	Peñol (Antioquia)	76.600	0,8
Ocaña (Norte de Santander)	58.625	1,1	Pereira (Risaralda)	76.900	-0,9
Piendamó (Cauca)	69.500	0,4	Pitalito (Huila)	76.400	0,7
Popayán (Cauca)	69.000	-0,4	San Gil (Santander)	80.940	0,0
San Gil (Santander)	61.250	-0,8	San Vicente de Chucurí (Santander)	75.333	-2,6
Santa Bárbara (Antioquia)	68.333	1,0	Santa Bárbara (Antioquia)	79.667	1,1
Santa Rosa de Cabal (Risaralda)	61.267	1,3	Santander de Quilichao (Cauca)	85.600	1,5
Santander de Quilichao (Cauca)	62.250	0,0	Sibaté (Cundinamarca)	78.167	0,0
Socorro (Santander)	60.500	-0,8	Toca (Boyacá)	77.667	0,9
Abono Orgánico, 50 kilogramos			Tunja (Boyacá)	77.300	0,3
Chiquinquirá (Boyacá)	12.767	1,3	Túquerres (Nariño)	79.500	1,3
Garagoa (Boyacá)	16.075	0,0	Ventaquemada (Boyacá)	76.725	0,3
Guarne (Antioquia)	11.500	0,0	Villavicencio (Meta)	81.250	-0,1
La Ceja (Antioquia)	14.167	3,7	Agrofast, 1 litro		
Peñol (Antioquia)	12.300	0,0	Rionegro (Antioquia)	33.236	-0,3
Rionegro (Antioquia)	13.425	0,0	Santa Rosa de Osos (Antioquia)	34.170	2,5
San Vicente Ferrer (Antioquia)	13.333	0,0	Socorro (Santander)	36.500	0,7
Toca (Boyacá)	15.000	3,4	Agro-K: 0-39-52, 1 kilogramo		
Tunja (Boyacá)	13.500	-1,2	Belén de Umbría (Risaralda)	27.833	1,3
Villapinzón (Cundinamarca)	12.500	-1,3	Espinal (Tolima)	30.100	0,6
Agrimins 8-5-0-6, 46 kilogramos			Ipiales (Nariño)	26.267	0,0
Abejorral (Antioquia)	80.250	n.d.	Manizales (Caldas)	29.600	1,6
Belén de Umbría (Risaralda)	78.000	0,9	Pupiales (Nariño)	26.440	2,7
Bogotá, D. C.	85.538	-0,3	Túquerres (Nariño)	25.833	0,0
Bucaramanga (Santander)	82.000	-0,8	A-Micstur, 1 litro		
Buesaco (Nariño)	80.000	2,6	Medellín (Antioquia)	32.990	0,2
Cajamarca (Tolima)	83.000	n.d.	Sibaté (Cundinamarca)	39.875	2,2
Cali (Valle del Cauca)	91.620	-0,3	Subachoque (Cundinamarca)	39.967	0,0
Cáqueza (Cundinamarca)	83.667	2,0	Amino K-3, 1 litro		
Chaparral (Tolima)	78.833	-0,2	Aquitania (Boyacá)	33.550	0,0
Chipaqué (Cundinamarca)	79.333	0,0	Chiquinquirá (Boyacá)	35.500	6,8
Chiquinquirá (Boyacá)	78.833	0,0	Ramiriquí (Boyacá)	35.000	0,0
Choachí (Cundinamarca)	82.667	0,0	Samacá (Boyacá)	33.567	0,3
Corinto (Cauca)	83.500	-0,8	Subachoque (Cundinamarca)	34.467	2,3
Fusagasugá (Cundinamarca)	81.000	0,8	Amino K-3, 500 centímetros cúbicos		
Garagoa (Boyacá)	79.000	-1,0	Aquitania (Boyacá)	17.600	0,0
Girón (Santander)	83.000	0,4	Ramiriquí (Boyacá)	18.167	0,0
Guadalajara de Buga (Valle del Cauca)	83.600	0,3	Samacá (Boyacá)	17.667	-1,9
Ibagué (Tolima)	85.850	0,1	Aminoplant, 1 litro		
La Plata (Huila)	75.875	0,2	Aquitania (Boyacá)	33.667	0,5
La Unión (Nariño)	81.667	1,2			
Lebrija (Santander)	82.667	-2,0			
Libano (Tolima)	80.800	0,5			

A LA PRODUCCIÓN AGROPECUARIA

Cuadro 8. Insumos agrícolas. Precios de fertilizantes, enmiendas y acondicionadores de suelo (continuación)
2018 (julio)

Productos y mercados	Precio medio julio	Variación porcentual	Productos y mercados	Precio medio julio	Variación porcentual
Aminoplant, 1 litro (continuación)			Borozinco Foliar, 1 litro (continuación)		
Chiquinquirá (Boyacá)	34.333	1,0	Chiquinquirá (Boyacá)	21.000	2,4
Samacá (Boyacá)	33.567	-1,9	Espinal (Tolima)	19.933	2,5
Subachoque (Cundinamarca)	38.233	-3,3	La Plata (Huila)	19.067	-0,6
Aminoset, 1 litro			Cal Agrícola, 50 kilogramos		
Pamplona (Norte de Santander)	38.000	2,7	Barbosa (Antioquia)	10.563	-0,9
Pasto (Nariño)	35.900	-2,4	Cali (Valle del Cauca)	9.900	0,0
Túquerres (Nariño)	36.333	0,0	Caucasia (Antioquia)	15.000	n.d.
Villapinzón (Cundinamarca)	38.333	-3,0	Corinto (Cauca)	10.667	6,7
Aminoset, 250 centímetros cúbicos			Cal dolomita 57-35, 50 kilogramos		
Chiquinquirá (Boyacá)	13.000	6,8	El Santuario (Antioquia)	7.300	-0,7
Pamplona (Norte de Santander)	12.333	2,8	Guadalajara de Buga (Valle del Cauca)	10.425	0,0
Pasto (Nariño)	12.033	-7,2	Guarne (Antioquia)	8.233	-5,1
Túquerres (Nariño)	12.333	0,0	Palmira (Valle del Cauca)	8.233	-2,0
Villapinzón (Cundinamarca)	13.500	5,9	Pasca (Cundinamarca)	12.500	n.d.
Biocel Foliar, 250 centímetros cúbicos			Cal dolomita 70-25, 50 kilogramos		
Chitagá (Norte de Santander)	31.250	2,5	Abejorral (Antioquia)	9.480	n.d.
Ocaña (Norte de Santander)	32.250	0,0	El Carmen de Viboral (Antioquia)	7.700	0,0
Pamplona (Norte de Santander)	32.667	1,0	El Santuario (Antioquia)	7.533	1,8
Silos (Norte de Santander)	32.667	8,9	Marinilla (Antioquia)	7.767	0,0
Biozyme Tf, 1 litro			Cal dolomita, 50 kilogramos		
Córdoba (Nariño)	80.667	n.d.	Chaparral (Tolima)	8.500	0,0
Ipiales (Nariño)	83.650	-0,1	El Rosal (Cundinamarca)	7.567	-1,3
La Unión (Nariño)	85.667	0,0	Facatativá (Cundinamarca)	7.317	0,0
Pasto (Nariño)	80.480	-0,5	Fresno (Tolima)	8.167	-2,0
Pupiales (Nariño)	86.480	-0,2	Granada (Meta)	9.600	0,0
Sibundoy (Putumayo)	84.500	-2,3	Lebrija (Santander)	11.000	0,0
Túquerres (Nariño)	84.500	0,0	Libano (Tolima)	8.200	0,0
Biozyme Tf, 225 centímetros cúbicos			Cal dolomita, 50 kilogramos		
Córdoba (Nariño)	21.875	n.d.	Pereira (Risaralda)	8.825	0,0
Ipiales (Nariño)	22.157	1,2	Riosucio (Caldas)	10.633	0,0
Pasto (Nariño)	21.600	0,8	Subachoque (Cundinamarca)	7.567	0,0
Pupiales (Nariño)	22.320	0,3	Boroliq SI, 1 litro		
Sibundoy (Putumayo)	22.625	0,0	Marinilla (Antioquia)	20.500	2,5
Túquerres (Nariño)	23.333	0,0	Pasto (Nariño)	21.000	2,4
Borozinco Foliar, 1 litro			Boroliq SI, 1 litro		
Algeciras (Huila)	20.000	0,4	Pupiales (Nariño)	21.133	0,0
Cartago (Valle del Cauca)	21.743	-0,6	Subachoque (Cundinamarca)	20.967	0,0
			Túquerres (Nariño)	19.875	0,0

A LA PRODUCCIÓN AGROPECUARIA

Cuadro 8. Insumos agrícolas. Precios de fertilizantes, enmiendas y acondicionadores de suelo (continuación)
2018 (julio)

Productos y mercados	Precio medio julio	Variación porcentual	Productos y mercados	Precio medio julio	Variación porcentual
Cal dolomita, 50 kilogramos (continuación)			Cloruro de Potasio 0-0-60, 50 kilogramos (continuación)		
Tunja (Boyacá)	10.500	16,7	Guadalajara de Buga (Valle del Cauca)	57.800	0,5
Villavicencio (Meta)	9.525	3,8	Guática (Risaralda)	57.567	0,0
Calfos Granulado, 50 kilogramos			Ibagué (Tolima)	59.957	0,3
Chiquinquirá (Boyacá)	36.767	4,1	Ipiales (Nariño)	61.367	1,9
Pasca (Cundinamarca)	37.333	n.d.	Jamundí (Valle del Cauca)	58.553	1,0
Sibaté (Cundinamarca)	37.000	-0,2	La Plata (Huila)	56.600	0,6
Cerostress, 1 litro			La Unión (Antioquia)	59.958	-1,1
Belén (Boyacá)	40.133	-2,1	Lérida (Tolima)	59.605	0,2
Bogotá, D. C.	38.100	0,6	Líbano (Tolima)	61.300	0,1
Chiquinquirá (Boyacá)	38.417	0,0	Lorica (Córdoba)	60.000	-0,8
Espinal (Tolima)	39.333	-3,7	Marsella (Risaralda)	56.967	0,1
Ibagué (Tolima)	40.417	0,0	Medellín (Antioquia)	56.500	0,4
La Mesa (Cundinamarca)	43.533	0,0	Moniquirá (Boyacá)	59.667	1,1
La Plata (Huila)	34.900	-0,4	Neiva (Huila)	58.350	-0,6
Pamplona (Norte de Santander)	37.333	0,0	Palmira (Valle del Cauca)	58.500	1,2
Ramiriquí (Boyacá)	38.333	0,9	Pasto (Nariño)	61.277	3,7
Samacá (Boyacá)	41.600	2,2	Pereira (Risaralda)	55.533	-1,0
Tibaná (Boyacá)	37.667	0,0	Piendamó (Cauca)	54.667	-1,8
Toca (Boyacá)	40.975	-0,1	Pitalito (Huila)	58.125	1,1
Tunja (Boyacá)	39.000	-3,6	Popayán (Cauca)	62.500	-1,1
Valledupar (Cesar)	42.000	0,0	Pupiales (Nariño)	59.800	-0,2
Villapinzón (Cundinamarca)	36.500	2,1	Roldanillo (Valle del Cauca)	57.300	0,7
Cerostress, 500 centímetros cúbicos			Saldaña (Tolima)	61.667	-2,2
Ramiriquí (Boyacá)	21.333	0,0	San Alberto (Cesar)	61.667	-1,3
Samacá (Boyacá)	22.900	2,3	San Gil (Santander)	56.714	0,0
Sogamoso (Boyacá)	22.875	1,8	Santa Bárbara (Antioquia)	64.667	-0,5
Sutamarchán (Boyacá)	21.017	0,0	Santa Rosa de Cabal (Risaralda)	56.055	0,1
Tibaná (Boyacá)	22.167	-5,0	Santander de Quilichao (Cauca)	60.075	-1,1
Toca (Boyacá)	24.300	6,8	Sincelejo (Sucre)	62.000	7,5
Tunja (Boyacá)	21.600	3,7	Socorro (Santander)	56.300	0,0
Cloruro de Potasio 0-0-60, 50 kilogramos			Tuluá (Valle del Cauca)	56.800	0,8
Aguachica (Cesar)	61.500	7,3	Túquerres (Nariño)	60.567	-1,8
Anserma (Caldas)	57.300	0,9	Villanueva (Casanare)	64.610	-1,9
Armenia (Quindío)	56.017	2,9	Yarumal (Antioquia)	61.600	-0,4
Bogotá, D. C.	60.800	2,2	Compuesto Abimgra, 50 kilogramos		
Buesaco (Nariño)	60.333	-1,1	Garagoa (Boyacá)	20.000	0,0
Caicedonia (Valle del Cauca)	56.483	1,3	Pamplona (Norte de Santander)	15.125	0,8
Cali (Valle del Cauca)	63.000	2,1	Ramiriquí (Boyacá)	15.667	-2,1
Campoalegre (Huila)	57.783	0,3	Tunja (Boyacá)	15.333	-2,1
Caucasia (Antioquia)	59.731	1,5	Cosmocel: 20-30-10 + Edta y Em, 1 kilogramo		
Corinto (Cauca)	63.667	0,5	Belén de Ubría (Risaralda)	16.900	-0,6
Dagua (Valle del Cauca)	58.967	-0,4	Cajamarca (Tolima)	15.867	-2,5
El Rosal (Cundinamarca)	57.467	0,5	Cali (Valle del Cauca)	16.680	-2,3
Espinal (Tolima)	59.450	0,1	Cartago (Valle del Cauca)	15.945	1,6
Fresno (Tolima)	61.667	0,3	Corinto (Cauca)	16.325	1,6
Garzón (Huila)	58.233	0,7	Dagua (Valle del Cauca)	15.800	0,2
			Guadalajara de Buga (Valle del Cauca)	15.967	-1,1
			Guática (Risaralda)	16.483	0,0

A LA PRODUCCIÓN AGROPECUARIA

Cuadro 8. Insumos agrícolas. Precios de fertilizantes, enmiendas y acondicionadores de suelo (continuación)
2018 (julio)

Productos y mercados	Precio medio julio	Variación porcentual	Productos y mercados	Precio medio julio	Variación porcentual
Cosmocel: 20-30-10 + Edta y Em, 1 kilogramo (continuación)			Crecer 500, 900 gramos (continuación)		
Marsella (Risaralda)	16.150	0,0	Lérida (Tolima)	7.617	0,0
Palmira (Valle del Cauca)	15.233	-1,5	Líbano (Tolima)	7.440	0,0
Piendamó (Cauca)	15.400	-0,2	Marinilla (Antioquia)	6.480	-0,4
Roldanillo (Valle del Cauca)	15.600	-0,8	Marsella (Risaralda)	6.583	0,0
Santa Rosa de Cabal (Risaralda)	16.267	0,6	Medellín (Antioquia)	7.100	0,7
Santander de Quilichao (Cauca)	16.400	1,7	Ocaña (Norte de Santander)	6.333	0,0
Túquerres (Nariño)	15.750	0,0	Pamplona (Norte de Santander)	7.500	7,1
Crecer 500, 1 kilogramo			Desarrollo: 30-7-6, 1 kilogramo		
Buesaco (Nariño)	7.333	4,8	Anserma (Caldas)	3.550	0,0
Piendamó (Cauca)	6.533	1,0	Belén de Umbría (Risaralda)	4.133	1,2
San Gil (Santander)	7.033	0,0	Cartago (Valle del Cauca)	3.652	0,3
Socorro (Santander)	7.000	0,0	Chaparral (Tolima)	4.000	1,7
Túquerres (Nariño)	7.125	0,0	Chinácota (Norte de Santander)	6.000	0,0
Crecer 500, 900 gramos			Florescencia: 10-28-19, 1 kilogramo		
Ábrego (Norte de Santander)	6.800	0,0	Anserma (Caldas)	5.083	-5,0
Agustín Codazzi (Cesar)	10.500	5,0			
Algeciras (Huila)	7.175	2,5			
Aquitania (Boyacá)	7.200	0,0			
Bogotá, D. C.	7.320	1,1			
Cajamarca (Tolima)	7.400	2,4			
Cali (Valle del Cauca)	7.275	2,5			
Cartago (Valle del Cauca)	6.748	1,5			
Caucasia (Antioquia)	7.155	-0,9			
Chaparral (Tolima)	7.840	0,5			
Chía (Cundinamarca)	8.467	0,4			
Chipaqué (Cundinamarca)	7.875	-1,6			
Chiquinquirá (Boyacá)	6.780	1,5			
Chocontá (Cundinamarca)	6.833	2,5			
Corinto (Cauca)	7.333	2,3			
Corozal (Sucre)	8.500	0,0			
Cota (Cundinamarca)	7.300	0,9			
Dagua (Valle del Cauca)	7.067	1,0			
Duitama (Boyacá)	7.313	-2,2			
El Carmen de Viboral (Antioquia)	6.564	0,0			
El Rosal (Cundinamarca)	6.517	0,0			
El Santuario (Antioquia)	6.767	2,5			
Entreríos (Antioquia)	7.000	0,0			
Facatativá (Cundinamarca)	6.933	0,0			
Funza (Cundinamarca)	7.367	2,8			
Fusagasugá (Cundinamarca)	6.900	0,0			
Garagoa (Boyacá)	7.225	2,8			
Garzón (Huila)	6.967	-3,9			
Guarne (Antioquia)	7.108	0,4			
Guateque (Boyacá)	7.967	3,5			
Ibagué (Tolima)	6.620	-0,5			
Jamundí (Valle del Cauca)	7.375	0,0			
La Ceja (Antioquia)	7.280	-1,4			
La Mesa (Cundinamarca)	9.767	0,0			
La Plata (Huila)	6.375	0,1			

A LA PRODUCCIÓN AGROPECUARIA

Cuadro 8. Insumos agrícolas. Precios de fertilizantes, enmiendas y acondicionadores de suelo (continuación)
2018 (julio)

Productos y mercados	Precio medio julio	Variación porcentual	Productos y mercados	Precio medio julio	Variación porcentual
Florescencia: 10-28-19, 1 kilogramo (continuación)			Fosfato Diamónico (DAP) 18-46-0, 50 kilogramos (continuación)		
Apía (Risaralda)	5.567	0,0	Funza (Cundinamarca)	79.333	1,6
Belén de Umbria (Risaralda)	5.467	0,0	Fusagasugá (Cundinamarca)	80.875	0,0
Cali (Valle del Cauca)	5.567	2,4	Garzón (Huila)	79.425	1,2
Cartago (Valle del Cauca)	5.298	1,2	Granada (Meta)	83.400	n.d.
Chaparral (Tolima)	6.225	4,6	Guadalajara de Buga (Valle del Cauca)	80.113	2,0
Chinácota (Norte de Santander)	7.667	0,0	Guarne (Antioquia)	86.000	0,0
Guadalajara de Buga (Valle del Cauca)	5.183	0,0	Guática (Risaralda)	80.188	0,0
Guática (Risaralda)	5.067	-0,7	Ibagué (Tolima)	81.040	-0,7
La Celia (Risaralda)	5.433	0,0	Ipiales (Nariño)	81.675	0,3
Marsella (Risaralda)	5.475	0,0	Jamundí (Valle del Cauca)	80.188	0,5
Palmira (Valle del Cauca)	5.100	-5,0	La Ceja (Antioquia)	85.800	1,2
Pereira (Risaralda)	5.625	0,4	La Plata (Huila)	79.967	2,1
Riosucio (Caldas)	4.917	0,0	La Unión (Nariño)	83.333	0,1
Roldanillo (Valle del Cauca)	5.275	0,5	Lérida (Tolima)	82.737	-0,3
Santa Bárbara (Antioquia)	6.000	0,0	Líbano (Tolima)	84.100	-0,1
Santa Rosa de Cabal (Risaralda)	5.225	0,0	Marinilla (Antioquia)	79.345	0,0
Supía (Caldas)	5.538	1,6	Medellín (Antioquia)	82.350	1,1
Formador 2000, 1 litro			Neiva (Huila)	84.550	-0,2
Espinal (Tolima)	38.583	-1,8	Ocaña (Norte de Santander)	78.100	0,1
Fresno (Tolima)	37.667	3,7	Palmira (Valle del Cauca)	80.800	-0,3
Granada (Meta)	32.650	0,4	Pasto (Nariño)	84.320	4,2
Líbano (Tolima)	38.500	3,4	Peñol (Antioquia)	83.500	0,0
Popayán (Cauca)	34.520	3,4	Pereira (Risaralda)	76.225	0,2
Saldaña (Tolima)	38.180	-3,3	Piendamó (Cauca)	76.000	-0,7
San Sebastián de Mariquita (Tolima)	38.667	5,2	Pitalito (Huila)	78.675	-1,9
Túquerres (Nariño)	29.500	0,0	Popayán (Cauca)	76.250	0,7
Zipaquirá (Cundinamarca)	35.233	-4,1	Pupiales (Nariño)	82.333	0,0
Fosfato Diamónico (DAP) 18-46-0, 50 kilogramos			Rionegro (Antioquia)	84.325	0,1
Andes (Antioquia)	85.667	-1,5	Riosucio (Caldas)	78.983	2,4
Barbosa (Antioquia)	84.450	0,0	Roldanillo (Valle del Cauca)	80.213	0,6
Barbosa (Santander)	80.667	-1,6	Sabana de Torres (Santander)	81.933	-1,6
Belén de Umbria (Risaralda)	78.160	2,3	San Gil (Santander)	79.143	-1,1
Bogotá, D. C.	83.333	0,0	San Vicente de Chucurí (Santander)	85.500	-0,8
Buesaco (Nariño)	82.750	0,6	San Vicente Ferrer (Antioquia)	86.100	0,0
Cajamarca (Tolima)	82.333	n.d.	Santa Bárbara (Antioquia)	85.550	-0,1
Cali (Valle del Cauca)	87.980	2,1	Santa Rosa de Cabal (Risaralda)	79.587	0,2
Campoalegre (Huila)	79.317	0,2	Santa Rosa de Osos (Antioquia)	77.975	1,3
Cáqueza (Cundinamarca)	86.000	2,0	Santander de Quilichao (Cauca)	82.750	0,1
Cartago (Valle del Cauca)	81.200	1,1	Socorro (Santander)	78.250	0,6
Caucasia (Antioquia)	84.300	3,3	Sonsón (Antioquia)	81.977	-1,4
Chaparral (Tolima)	81.275	2,9	Sutamarchán (Boyacá)	78.733	-0,4
Chipaque (Cundinamarca)	82.400	0,0	Tuluá (Valle del Cauca)	78.117	-0,6
Corinto (Cauca)	84.000	0,0	Tunja (Boyacá)	78.667	0,9
Dagua (Valle del Cauca)	82.733	0,0	Túquerres (Nariño)	82.750	1,4
El Rosal (Cundinamarca)	80.400	0,0	Villavicencio (Meta)	85.520	2,0
Entreríos (Antioquia)	78.167	0,9	Yarumal (Antioquia)	80.267	-0,4
Fómeque (Cundinamarca)	85.000	0,0	Fosfostress, 1 litro		
Fresno (Tolima)	82.000	-0,6	Chiquinquirá (Boyacá)	28.720	0,0
			La Mesa (Cundinamarca)	30.100	-0,3
			Pamplona (Norte de Santander)	26.667	0,0

A LA PRODUCCIÓN AGROPECUARIA

Cuadro 8. Insumos agrícolas. Precios de fertilizantes, enmiendas y acondicionadores de suelo (continuación)
2018 (julio)

Productos y mercados	Precio medio julio	Variación porcentual	Productos y mercados	Precio medio julio	Variación porcentual
Fosfostress, 1 litro (continuación)			Isabion, 1 litro (continuación)		
Ramiriquí (Boyacá)	27.667	2,5	San Sebastián de Mariquita (Tolima)	44.833	-0,4
Samacá (Boyacá)	29.675	2,2	Sutamarchán (Boyacá)	41.600	0,0
Sogamoso (Boyacá)	32.875	1,8	Toca (Boyacá)	43.375	1,5
Sutamarchán (Boyacá)	28.467	3,6	Tunja (Boyacá)	42.167	-0,1
Tibaná (Boyacá)	27.100	0,0	Ventaquemada (Boyacá)	47.033	6,6
Toca (Boyacá)	30.250	2,3	Villapinzón (Cundinamarca)	39.500	2,6
Tunja (Boyacá)	28.967	4,1			
Fosfostress, 500 centímetros cúbicos			Kadostim, 1 litro		
Ramiriquí (Boyacá)	15.000	0,0	Aquitania (Boyacá)	57.967	0,0
Samacá (Boyacá)	17.233	4,9	El Carmen de Viboral (Antioquia)	63.375	1,0
Sogamoso (Boyacá)	18.200	2,2	Sogamoso (Boyacá)	59.233	0,0
Tibaná (Boyacá)	15.933	0,0			
Toca (Boyacá)	17.600	1,1	K-Fol: 0-20-50 Cristales, 1 kilogramo		
Tunja (Boyacá)	15.650	1,3	Ipiales (Nariño)	21.350	0,4
			Pasto (Nariño)	20.700	-0,3
Foss 61 Cristales, 1 kilogramo			Pupiales (Nariño)	22.475	0,0
Belén de Umbria (Risaralda)	11.500	-1,7	Túquerres (Nariño)	21.667	0,8
La Unión (Valle del Cauca)	9.139	0,0			
Pasto (Nariño)	10.600	0,0	Klip - K Calcio-Boro, 1 litro		
Roldanillo (Valle del Cauca)	9.100	-0,3	Bogotá, D. C.	16.360	4,2
			Chiquinquirá (Boyacá)	14.125	-10,3
Globafol, 1 litro			Córdoba (Nariño)	14.667	n.d.
Cota (Cundinamarca)	33.167	0,0	Girón (Santander)	17.167	-0,5
Marinilla (Antioquia)	33.343	-0,9	Ipiales (Nariño)	16.125	0,0
Pitalito (Huila)	34.450	0,2	Piendamó (Cauca)	13.733	0,0
			Popayán (Cauca)	15.150	-0,2
Hojas, 1 litro			Pupiales (Nariño)	16.450	0,0
Ábrego (Norte de Santander)	14.250	0,0	Santa Rosa de Cabal (Risaralda)	15.500	-2,5
Cúcuta (Norte de Santander)	12.363	0,9	Santander de Quilichao (Cauca)	16.667	2,2
La Unión (Valle del Cauca)	10.764	0,0	Sogamoso (Boyacá)	18.000	0,0
Ocaña (Norte de Santander)	13.917	0,0	Tibaná (Boyacá)	15.667	-2,1
Popayán (Cauca)	12.700	0,6			
Roldanillo (Valle del Cauca)	10.675	-0,5	Klip Boro, 1 kilogramo		
			Belén (Boyacá)	11.633	-0,3
Humita 15, 1 litro			Bogotá, D. C.	11.809	-1,8
Ábrego (Norte de Santander)	14.750	0,0	Cáqueza (Cundinamarca)	13.000	8,3
Ocaña (Norte de Santander)	14.167	0,0	Chía (Cundinamarca)	13.133	0,0
Pamplona (Norte de Santander)	18.333	1,9	Chipaque (Cundinamarca)	12.333	0,0
Popayán (Cauca)	18.733	0,4	Choachí (Cundinamarca)	11.833	0,0
San Vicente Ferrer (Antioquia)	16.933	-1,0	El Santuario (Antioquia)	10.875	1,6
			Manizales (Caldas)	11.167	4,9
Isabion, 1 litro			Pamplona (Norte de Santander)	12.500	1,4
Ábrego (Norte de Santander)	39.417	0,0	Pasto (Nariño)	11.833	0,0
Cajamarca (Tolima)	44.967	2,4	Rionegro (Antioquia)	11.250	0,0
Chiquinquirá (Boyacá)	40.833	0,0	Santa Bárbara (Antioquia)	10.750	0,0
Fresno (Tolima)	43.000	-0,8	Silos (Norte de Santander)	13.000	0,0
Garagoa (Boyacá)	44.633	1,2	Sogamoso (Boyacá)	11.525	-3,2
Guateque (Boyacá)	42.633	-0,3	Sutamarchán (Boyacá)	10.733	0,8
Ocaña (Norte de Santander)	40.333	0,0	Tibaná (Boyacá)	11.500	2,0
Peñol (Antioquia)	37.500	0,0	Tunja (Boyacá)	12.750	8,3

A LA PRODUCCIÓN AGROPECUARIA

Cuadro 8. Insumos agrícolas. Precios de fertilizantes, enmiendas y acondicionadores de suelo (continuación)
2018 (julio)

Productos y mercados	Precio medio julio	Variación porcentual	Productos y mercados	Precio medio julio	Variación porcentual
Klip Boro, 1 kilogramo (continuación)			Nutrifoliar Completo, 1 litro (continuación)		
Ventaquemada (Boyacá)	10.867	8,7	La Unión (Valle del Cauca)	20.198	0,2
Villapinzón (Cundinamarca)	11.000	2,6	Málaga (Santander)	21.000	0,0
Llenado de Grano 8-0-10 + Boro y Cobre, 1 litro			María La Baja (Bolívar)	22.667	n.d.
Chiquinquirá (Boyacá)	11.000	0,0	Medellín (Antioquia)	19.433	0,0
Cúcuta (Norte de Santander)	9.867	0,0	Ocaña (Norte de Santander)	17.000	0,0
Pamplona (Norte de Santander)	11.000	0,0	Pacho (Cundinamarca)	21.167	0,0
Samacá (Boyacá)	11.367	-0,9	Palmira (Valle del Cauca)	20.700	-1,2
Tibaná (Boyacá)	11.567	-1,4	Pamplona (Norte de Santander)	19.333	-3,3
Nitrabor (Nitrato De Ca+B): 15-0-0-26, 50 kilogramos			Pasto (Nariño)	18.752	0,0
Buesaco (Nariño)	76.000	5,6	Pereira (Risaralda)	21.167	-0,2
Chiquinquirá (Boyacá)	71.333	-0,5	Popayán (Cauca)	20.833	2,5
Pasto (Nariño)	73.800	-1,3	Puerto Rico (Caquetá)	20.000	-3,2
Pereira (Risaralda)	71.067	-0,4	Rionegro (Antioquia)	19.000	0,0
Saldaña (Tolima)	73.667	-1,2	San Gil (Santander)	18.333	0,0
Nitromag 21-0-0-7, 50 kilogramos			San Vicente de Chucurí (Santander)	22.750	0,6
Buesaco (Nariño)	65.333	0,0	Santa Bárbara (Antioquia)	25.000	0,0
Girón (Santander)	62.333	-1,8	Santander de Quilichao (Cauca)	20.500	3,5
Pasto (Nariño)	62.367	-0,5	Sogamoso (Boyacá)	21.000	2,4
Pereira (Risaralda)	56.167	-6,2	Supía (Caldas)	20.633	-1,6
Socorro (Santander)	59.750	-1,2	Tibaná (Boyacá)	20.000	0,0
Nutrifoliar Completo, 1 litro			Túquerres (Nariño)	20.500	-1,2
Ábrego (Norte de Santander)	18.667	0,0	Villapinzón (Cundinamarca)	17.833	0,5
Agustín Codazzi (Cesar)	28.000	3,7	Yarumal (Antioquia)	21.373	4,0
Anserma (Caldas)	18.950	0,0	Nutrimins, 1 litro		
Aquitania (Boyacá)	19.200	0,3	Ábrego (Norte de Santander)	12.500	0,0
Armenia (Quindío)	19.780	0,0	Agustín Codazzi (Cesar)	22.333	n.d.
Belén de Umbria (Risaralda)	21.933	0,2	Aquitania (Boyacá)	13.375	1,9
Bogotá, D. C.	22.100	1,7	Bogotá, D. C.	14.940	3,2
Cali (Valle del Cauca)	22.467	-0,4	Cáqueza (Cundinamarca)	14.333	0,0
Cartago (Valle del Cauca)	22.248	0,0	Cartago (Valle del Cauca)	13.033	-2,0
Chaparral (Tolima)	18.000	-2,7	Chaparral (Tolima)	15.667	0,0
Chiquinquirá (Boyacá)	21.667	10,2	Chipaqué (Cundinamarca)	15.667	0,0
Corinto (Cauca)	22.567	7,5	Chiquinquirá (Boyacá)	13.967	2,2
Cota (Cundinamarca)	20.900	11,5	Chocontá (Cundinamarca)	15.333	-1,1
Cúcuta (Norte de Santander)	18.667	0,7	Cimitarra (Santander)	15.000	-1,1
El Carmen de Bolívar (Bolívar)	25.000	0,0	Corinto (Cauca)	14.500	1,2
El Doncello (Caquetá)	20.333	5,2	El Rosal (Cundinamarca)	13.067	1,6
Florencia (Caquetá)	20.000	12,7	El Santuario (Antioquia)	12.800	2,4
Fómeque (Cundinamarca)	22.667	0,0	Florencia (Caquetá)	14.000	-2,3
Fresno (Tolima)	20.833	0,0	Fusagasugá (Cundinamarca)	13.000	0,0
Fusagasugá (Cundinamarca)	18.460	1,8	La Unión (Valle del Cauca)	12.491	0,8
Garzón (Huila)	16.650	0,0	Libano (Tolima)	14.450	0,7
Guática (Risaralda)	21.167	0,0	Marinilla (Antioquia)	13.740	0,5
Jamundí (Valle del Cauca)	20.133	0,0	Marsella (Risaralda)	13.367	0,0
La Mesa (Cundinamarca)	24.333	-1,4	Medellín (Antioquia)	13.100	1,5
			Ocaña (Norte de Santander)	12.875	0,0
			Palmira (Valle del Cauca)	14.100	-0,7
			Pamplona (Norte de Santander)	13.500	0,0
			Pasto (Nariño)	12.500	0,0
			Peñol (Antioquia)	12.375	4,6

A LA PRODUCCIÓN AGROPECUARIA

Cuadro 8. Insumos agrícolas. Precios de fertilizantes, enmiendas y acondicionadores de suelo (continuación)
2018 (julio)

Productos y mercados	Precio medio julio	Variación porcentual	Productos y mercados	Precio medio julio	Variación porcentual
Nutrimins, 1 litro (continuación)			Poliquel Multi, 1 litro (continuación)		
Pereira (Risaralda)	13.450	1,3	Ipiales (Nariño)	13.800	-1,0
Popayán (Cauca)	12.980	-0,2	La Unión (Nariño)	16.000	1,1
San Vicente de Chucurí (Santander)	15.000	-1,1	Pasto (Nariño)	13.850	-0,4
Santa Rosa de Cabal (Risaralda)	13.067	-1,1	Piendamó (Cauca)	17.500	0,6
Santander de Quilichao (Cauca)	14.100	1,2	Popayán (Cauca)	17.125	2,2
Socorro (Santander)	15.250	1,7	Pupiales (Nariño)	14.550	0,0
Sogamoso (Boyacá)	14.450	0,0	Sibundoy (Putumayo)	14.500	0,9
Tunja (Boyacá)	14.000	8,7	Túquerres (Nariño)	14.617	0,0
Omex Bio 8, 1 litro			Potreros: 31-8-8-2, 50 kilogramos		
Aquitania (Boyacá)	49.833	0,7	Bogotá, D. C.	71.167	0,8
Belén de Umbria (Risaralda)	48.738	0,2	Entrerrios (Antioquia)	65.567	0,4
Chinchiná (Caldas)	48.917	0,0	Santa Rosa de Osos (Antioquia)	69.129	0,0
Manizales (Caldas)	49.800	3,1	Santander de Quilichao (Cauca)	71.233	-1,9
Santa Rosa de Cabal (Risaralda)	46.567	0,7	Yarumal (Antioquia)	66.650	0,0
Subachoque (Cundinamarca)	49.433	0,0	Rafos 12-24-12-2, 50 kilogramos		
Omex K-41, 1 litro			Belén (Boyacá)	77.833	0,4
Aquitania (Boyacá)	29.033	0,0	Chipaque (Cundinamarca)	79.467	0,5
Belén de Umbria (Risaralda)	28.413	0,4	Córdoba (Nariño)	83.000	n.d.
Bogotá, D. C.	28.167	-2,4	El Rosal (Cundinamarca)	78.000	0,3
Chinchiná (Caldas)	28.917	0,0	Ipiales (Nariño)	85.200	0,0
Chiquinquirá (Boyacá)	28.000	3,7	Pasto (Nariño)	83.633	-0,4
Chocontá (Cundinamarca)	27.500	-1,8	Socorro (Santander)	79.000	0,6
Ipiales (Nariño)	28.360	0,4	Sogamoso (Boyacá)	77.667	-0,9
Manizales (Caldas)	28.767	0,9	Subachoque (Cundinamarca)	77.967	0,2
Pasto (Nariño)	28.375	0,0	Sutamarchán (Boyacá)	75.325	0,2
Peñol (Antioquia)	26.625	0,0	Toca (Boyacá)	75.875	-0,2
Pupiales (Nariño)	29.000	0,0	Tuluá (Valle del Cauca)	82.883	-0,6
Ramiriquí (Boyacá)	27.000	0,0	Tunja (Boyacá)	76.125	-0,3
Santa Rosa de Cabal (Risaralda)	28.983	0,7	Túquerres (Nariño)	85.000	0,8
Sogamoso (Boyacá)	26.500	-0,9	Raizal 400: 9-45-11, 1 kilogramo		
Sutamarchán (Boyacá)	26.833	0,0	Buesaco (Nariño)	23.250	0,0
Tunja (Boyacá)	27.750	3,4	Ipiales (Nariño)	21.750	0,0
Túquerres (Nariño)	27.500	0,0	La Unión (Nariño)	24.833	1,4
Ventaquemada (Boyacá)	27.833	0,0	Pasto (Nariño)	21.950	0,2
Villapinzón (Cundinamarca)	26.000	0,0	Pupiales (Nariño)	23.680	-0,3
Zipaquirá (Cundinamarca)	27.300	-1,6	Sibundoy (Putumayo)	22.000	0,0
Poliquel Calcio, 1 litro			Túquerres (Nariño)	23.080	0,0
Buesaco (Nariño)	18.100	0,8	Sulfato de Amonio (Sam) 21-0-0-24(S), 50 kilogramos		
Ipiales (Nariño)	17.100	-1,8	Ábrego (Norte de Santander)	36.750	-1,3
La Unión (Nariño)	19.833	-1,7	Aguachica (Cesar)	37.125	-4,8
Pasto (Nariño)	16.450	-0,6	Belén de Umbria (Risaralda)	40.890	0,0
Pupiales (Nariño)	17.525	0,0	Cajamarca (Tolima)	40.667	-0,8
Sibundoy (Putumayo)	18.125	0,0	Cali (Valle del Cauca)	45.250	2,3
Túquerres (Nariño)	17.320	0,0	Campoalegre (Huila)	41.214	-3,0
Poliquel Multi, 1 litro			Chocontá (Cundinamarca)	40.000	1,7
Buesaco (Nariño)	14.833	0,0	Corinto (Cauca)	45.667	-1,4
Corinto (Cauca)	15.833	1,1			

A LA PRODUCCIÓN AGROPECUARIA

Cuadro 8. Insumos agrícolas. Precios de fertilizantes, enmiendas y acondicionadores de suelo (continuación)
2018 (julio)

Productos y mercados	Precio medio julio	Variación porcentual	Productos y mercados	Precio medio julio	Variación porcentual
Sulfato de Amonio (Sam) 21-0-0-24(S), 50 kilogramos (continuación)			Todo en Uno, 1 kilogramo (continuación)		
Cúcuta (Norte de Santander)	43.650	2,1	Fómeque (Cundinamarca)	4.933	0,0
Dagua (Valle del Cauca)	41.000	-0,8	Fusagasugá (Cundinamarca)	5.167	0,0
Espinal (Tolima)	43.067	4,5	Garagoa (Boyacá)	4.925	0,0
Garzón (Huila)	38.575	-2,0	Garzón (Huila)	5.025	0,1
Ibagué (Tolima)	42.280	-1,9	Jamundí (Valle del Cauca)	5.267	0,0
Ipiales (Nariño)	42.983	-1,5	La Celia (Risaralda)	4.713	-3,2
Jamundí (Valle del Cauca)	39.264	-2,9	La Plata (Huila)	4.450	1,1
La Unión (Nariño)	45.167	-0,7	Marsella (Risaralda)	4.613	-2,6
Lérida (Tolima)	44.211	-0,6	Ocaña (Norte de Santander)	5.625	0,0
Medellín (Antioquia)	43.525	1,8	Pacho (Cundinamarca)	5.500	0,0
Neiva (Huila)	38.233	-0,8	Pamplona (Norte de Santander)	5.167	6,9
Ocaña (Norte de Santander)	35.800	-2,8	Pasto (Nariño)	4.625	2,8
Palmira (Valle del Cauca)	39.950	0,3	Pitalito (Huila)	4.967	0,7
Pitalito (Huila)	40.133	-0,8	Popayán (Cauca)	4.817	0,7
Popayán (Cauca)	45.333	-0,7	Ramiriquí (Boyacá)	4.500	0,0
Pupiales (Nariño)	44.417	0,0	Riosucio (Caldas)	4.500	1,5
Santander de Quilichao (Cauca)	42.125	-3,2	Salamina (Caldas)	4.750	1,1
Toca (Boyacá)	41.000	-0,8	San Gil (Santander)	5.233	-2,2
Tuluá (Valle del Cauca)	39.060	-7,0	Santa Bárbara (Antioquia)	4.700	-1,1
Tunja (Boyacá)	38.333	-0,9	Santa Rosa de Cabal (Risaralda)	4.600	0,0
Túquerres (Nariño)	45.733	7,9	Sibaté (Cundinamarca)	5.280	-0,4
Valledupar (Cesar)	41.533	-3,2	Socorro (Santander)	5.833	0,0
Villapinzón (Cundinamarca)	37.667	2,1	Sogamoso (Boyacá)	5.550	2,3
Terra Sorb - Foliar, 1 litro			Subachoque (Cundinamarca)	5.433	12,0
El Carmen de Viboral (Antioquia)	30.386	-1,2	Supía (Caldas)	4.800	0,0
El Santuario (Antioquia)	28.250	-0,9	Tibaná (Boyacá)	4.733	0,0
Entreríos (Antioquia)	31.667	0,6	Tunja (Boyacá)	5.020	7,3
Manizales (Caldas)	31.833	0,0	Túquerres (Nariño)	5.750	1,5
Marinilla (Antioquia)	30.986	0,3	Ventaquemada (Boyacá)	4.500	-0,7
Medellín (Antioquia)	30.833	-0,1	Villapinzón (Cundinamarca)	4.750	0,0
Peñol (Antioquia)	28.125	-1,0	Tortal, 1 litro		
Santa Rosa de Osos (Antioquia)	33.117	-1,2	Armenia (Quindío)	16.373	1,1
Todo en Uno, 1 kilogramo			Belén de Umbria (Risaralda)	15.725	-0,8
Aquitania (Boyacá)	5.200	0,0	Bogotá, D. C.	17.800	-1,2
Belén de Umbria (Risaralda)	4.617	0,9	El Santuario (Antioquia)	14.833	-2,7
Bogotá, D. C.	4.957	3,6	Entreríos (Antioquia)	18.353	-0,2
Buesaco (Nariño)	5.500	-1,2	Fusagasugá (Cundinamarca)	15.800	0,2
Cachipay (Cundinamarca)	6.333	-2,6	Guarne (Antioquia)	16.575	1,7
Cartago (Valle del Cauca)	4.783	1,7	La Unión (Valle del Cauca)	16.935	3,2
Chinácota (Norte de Santander)	5.667	0,0	Marinilla (Antioquia)	16.432	3,7
Chipaqué (Cundinamarca)	5.100	0,0	Marsella (Risaralda)	16.075	0,0
Chiquinquirá (Boyacá)	5.125	5,1	Medellín (Antioquia)	16.800	-1,6
Choachí (Cundinamarca)	4.667	0,0	Palmira (Valle del Cauca)	17.767	0,0
Chocontá (Cundinamarca)	5.667	3,0	Pasto (Nariño)	16.867	0,0
Cota (Cundinamarca)	5.067	0,0	Peñol (Antioquia)	15.167	0,0
Cumbal (Nariño)	6.000	2,9	Pereira (Risaralda)	15.688	0,2
Duitama (Boyacá)	5.233	-1,8	Rionegro (Antioquia)	17.058	1,8
El Rosal (Cundinamarca)	6.417	-1,3	Roldanillo (Valle del Cauca)	17.083	-0,4
Facatativá (Cundinamarca)	5.617	3,1	San Vicente de Chucurí (Santander)	18.500	-3,5
			San Vicente Ferrer (Antioquia)	14.575	-2,7

A LA PRODUCCIÓN AGROPECUARIA

Cuadro 8. Insumos agrícolas. Precios de fertilizantes, enmiendas y acondicionadores de suelo (continuación)
2018 (julio)

Productos y mercados	Precio medio julio	Variación porcentual	Productos y mercados	Precio medio julio	Variación porcentual
Total, 1 litro (continuación)			Urea 46%, 50 kilogramos (continuación)		
Santa Rosa de Cabal (Risaralda)	16.717	0,0	La Ceja (Antioquia)	62.363	-1,6
Santa Rosa de Osos (Antioquia)	17.777	-2,8	La Mesa (Cundinamarca)	71.000	0,5
Socorro (Santander)	15.975	-3,0	La Unión (Antioquia)	59.356	-1,4
Subachoque (Cundinamarca)	16.650	0,0	La Unión (Nariño)	62.750	-1,7
Supía (Caldas)	16.217	8,7	Lérida (Tolima)	60.180	-0,1
Túquerres (Nariño)	16.500	5,3	Líbano (Tolima)	61.500	0,3
Valledupar (Cesar)	19.000	0,0	Lorica (Córdoba)	63.400	5,7
Yarumal (Antioquia)	16.153	0,5	Málaga (Santander)	67.667	4,1
Triple Q, 1 litro			Marinilla (Antioquia)	59.360	-0,8
Ábrego (Norte de Santander)	14.875	0,0	Medellín (Antioquia)	63.014	0,4
Corinto (Cauca)	16.500	-2,0	Neiva (Huila)	59.140	0,0
Cúcuta (Norte de Santander)	14.550	2,5	Ocaña (Norte de Santander)	57.300	1,4
Ocaña (Norte de Santander)	14.750	0,0	Palmira (Valle del Cauca)	58.375	0,4
Urea 46%, 50 kilogramos			Pasto (Nariño)	61.501	0,1
Abejorral (Antioquia)	59.640	n.d.	Peñol (Antioquia)	60.600	1,3
Ábrego (Norte de Santander)	55.571	0,2	Pereira (Risaralda)	55.400	-3,1
Aguachica (Cesar)	58.833	-0,3	Piedecuesta (Santander)	60.667	n.d.
Armenia (Quindío)	55.542	1,4	Piendamó (Cauca)	56.800	-1,4
Barbosa (Antioquia)	63.338	0,4	Pitalito (Huila)	57.760	-2,6
Bogotá, D. C.	65.875	-3,5	Popayán (Cauca)	57.250	-0,2
Bucaramanga (Santander)	63.250	0,8	Rionegro (Antioquia)	62.500	-0,2
Buesaco (Nariño)	63.600	0,8	Roldanillo (Valle del Cauca)	59.488	-0,2
Cajamarca (Tolima)	60.533	-4,8	Sabana de Torres (Santander)	62.667	0,3
Cali (Valle del Cauca)	64.400	2,0	Saldaña (Tolima)	59.338	-0,6
Campoalegre (Huila)	57.000	-1,8	San Alberto (Cesar)	63.000	1,6
Cartagena de Indias (Bolívar)	72.299	-3,6	San Gil (Santander)	60.250	0,0
Cartago (Valle del Cauca)	59.333	-0,4	San Sebastián de Mariquita (Tolima)	64.667	-0,5
Caucasia (Antioquia)	61.060	-2,8	San Vicente de Chucurí (Santander)	66.667	1,0
Chaparral (Tolima)	58.967	0,0	San Vicente Ferrer (Antioquia)	63.750	0,0
Chiquinquirá (Boyacá)	59.933	0,9	Santa Bárbara (Antioquia)	64.175	0,3
Corinto (Cauca)	61.000	-0,4	Santa Rosa de Cabal (Risaralda)	57.720	-0,4
Cota (Cundinamarca)	64.333	-1,0	Santa Rosa de Osos (Antioquia)	59.896	-1,2
Cúcuta (Norte de Santander)	60.857	3,0	Santander de Quilichao (Cauca)	60.000	-0,3
Dagua (Valle del Cauca)	59.500	0,6	Sibaté (Cundinamarca)	60.700	-2,4
El Carmen de Viboral (Antioquia)	61.132	1,4	Sincelejo (Sucre)	63.100	0,8
El Santuario (Antioquia)	61.000	-1,6	Socorro (Santander)	59.429	0,5
Espinal (Tolima)	60.600	-0,6	Sonsón (Antioquia)	62.694	-1,2
Facatativá (Cundinamarca)	61.067	0,0	Tuluá (Valle del Cauca)	56.067	-1,6
Fresno (Tolima)	61.500	-1,6	Túquerres (Nariño)	65.283	0,5
Funza (Cundinamarca)	61.667	2,8	Villa de San Diego de Ubaté (Cundinamarca)	58.583	0,0
Fusagasugá (Cundinamarca)	62.667	1,1	Villanueva (Casanare)	65.219	0,1
Garzón (Huila)	58.825	-0,9	Villavicencio (Meta)	67.400	2,7
Granada (Meta)	62.280	-1,1	Viterbo (Caldas)	55.583	-2,5
Guadalajara de Buga (Valle del Cauca)	58.988	-0,8	Yarumal (Antioquia)	62.276	2,5
Guarne (Antioquia)	62.974	2,4	Yopal (Casanare)	65.981	0,8
Guática (Risaralda)	61.175	0,0	Wuxal Calcio, 1 litro		
Ibagué (Tolima)	59.050	-0,4	Abejorral (Antioquia)	32.300	n.d.
Ipiales (Nariño)	60.633	-2,2	Ábrego (Norte de Santander)	29.700	0,0
Jamundí (Valle del Cauca)	57.764	-2,2	Anserma (Caldas)	34.517	0,0

A LA PRODUCCIÓN AGROPECUARIA

Cuadro 8. Insumos agrícolas. Precios de fertilizantes, enmiendas y acondicionadores de suelo (continuación)
2018 (julio)

Productos y mercados	Precio medio julio	Variación porcentual	Productos y mercados	Precio medio julio	Variación porcentual
Wuxal Calcio, 1 litro (continuación)			Wuxal Tapa Negra, 1 litro (continuación)		
Armenia (Quindío)	32.083	-0,5	Fusagasugá (Cundinamarca)	35.875	-1,2
Belén de Umbría (Risaralda)	34.275	0,0	Garagoa (Boyacá)	38.067	0,0
Bogotá, D. C.	32.000	-2,7	Guarne (Antioquia)	37.968	1,0
Chinchiná (Caldas)	34.800	1,6	Guateque (Boyacá)	38.067	0,0
Córdoba (Nariño)	32.833	n.d.	Guática (Risaralda)	39.767	0,0
El Carmen de Viboral (Antioquia)	31.125	-2,1	Ibagué (Tolima)	36.200	-4,6
El Rosal (Cundinamarca)	31.800	0,5	Ipiales (Nariño)	37.583	0,9
El Santuario (Antioquia)	29.900	-4,6	La Ceja (Antioquia)	38.667	1,6
Fusagasugá (Cundinamarca)	30.833	1,1	La Unión (Antioquia)	38.400	0,4
Guarne (Antioquia)	32.833	-0,1	Manizales (Caldas)	39.150	0,0
Guática (Risaralda)	34.100	0,0	Marinilla (Antioquia)	35.355	-0,5
Ipiales (Nariño)	32.825	-1,5	Marsella (Risaralda)	39.033	0,0
La Ceja (Antioquia)	33.000	0,0	Medellín (Antioquia)	37.843	-0,9
La Unión (Antioquia)	33.067	2,3	Ocaña (Norte de Santander)	35.833	0,0
Manizales (Caldas)	33.200	0,5	Pamplona (Norte de Santander)	36.250	-2,0
Marinilla (Antioquia)	32.000	0,0	Pasto (Nariño)	36.600	-1,8
Marsella (Risaralda)	33.850	0,0	Pereira (Risaralda)	38.633	0,1
Ocaña (Norte de Santander)	31.333	0,0	Piendamó (Cauca)	34.700	1,3
Pereira (Risaralda)	33.233	-1,0	Popayán (Cauca)	34.950	1,3
Pupiales (Nariño)	32.667	0,0	Pupiales (Nariño)	38.475	1,3
Rionegro (Antioquia)	33.483	-0,3	Ramiriquí (Boyacá)	37.544	1,3
San Vicente Ferrer (Antioquia)	32.520	0,2	Rionegro (Antioquia)	38.542	0,2
Sogamoso (Boyacá)	32.233	0,0	Samacá (Boyacá)	37.550	0,0
Subchoque (Cundinamarca)	31.633	0,0	San Vicente Ferrer (Antioquia)	38.000	-0,2
Túquerres (Nariño)	33.250	0,0	Sibaté (Cundinamarca)	36.500	-0,8
Viterbo (Caldas)	33.950	0,0	Sibundoy (Putumayo)	38.075	-0,7
Wuxal Tapa Negra, 1 litro			Silos (Norte de Santander)	35.000	-0,9
Abejorral (Antioquia)	36.780	n.d.	Sogamoso (Boyacá)	37.050	0,0
Ábrego (Norte de Santander)	35.000	0,0	Sonsón (Antioquia)	37.000	-2,5
Anserma (Caldas)	40.167	0,0	Subchoque (Cundinamarca)	37.283	0,0
Aquitania (Boyacá)	37.040	-0,5	Sutamarchán (Boyacá)	36.675	-0,3
Armenia (Quindío)	37.950	0,3	Toca (Boyacá)	36.900	-0,4
Belén (Boyacá)	36.167	0,0	Tunja (Boyacá)	37.880	0,1
Belén de Umbría (Risaralda)	37.925	-1,2	Túquerres (Nariño)	36.500	0,0
Bogotá, D. C.	36.479	0,8	Ventaquemada (Boyacá)	37.133	-1,6
Cajamarca (Tolima)	37.375	-1,0	Villapinzón (Cundinamarca)	36.067	2,1
Cartago (Valle del Cauca)	38.933	-2,8	Viterbo (Caldas)	40.567	3,4
Chinchiná (Caldas)	40.733	0,0	Yarumal (Antioquia)	37.467	-0,4
Chipaque (Cundinamarca)	37.783	0,9	Wuxal Tapa Roja, 1 litro		
Chiquinquirá (Boyacá)	37.300	0,8	Abejorral (Antioquia)	32.425	n.d.
Chitagá (Norte de Santander)	35.667	-2,7	Ábrego (Norte de Santander)	30.000	0,0
Córdoba (Nariño)	35.533	n.d.	Anserma (Caldas)	34.717	0,0
Corinto (Cauca)	41.000	0,0	Aquitania (Boyacá)	31.780	-0,6
Cumbal (Nariño)	36.400	-3,3	Armenia (Quindío)	32.683	-0,1
Dagua (Valle del Cauca)	39.900	0,0	Belén de Umbría (Risaralda)	33.267	-3,9
Duitama (Boyacá)	34.733	4,1	Bogotá, D. C.	32.925	1,0
El Carmen de Viboral (Antioquia)	34.846	0,5	Cajamarca (Tolima)	32.000	-3,4
El Rosal (Cundinamarca)	37.517	0,3	Chinchiná (Caldas)	34.717	0,0
El Santuario (Antioquia)	35.000	-0,9	Chipaque (Cundinamarca)	35.683	0,0
Facatativá (Cundinamarca)	36.967	0,0	Chiquinquirá (Boyacá)	32.175	0,0

A LA PRODUCCIÓN AGROPECUARIA

Cuadro 8. Insumos agrícolas. Precios de fertilizantes, enmiendas y acondicionadores de suelo (conclusión) 2018 (julio)

Productos y mercados	Precio medio julio	Variación porcentual	Productos y mercados	Precio medio julio	Variación porcentual
Wuxal Tapa Roja, 1 litro (continuación)			Wuxal Tapa Roja, 1 litro (continuación)		
Chitagá (Norte de Santander)	33.000	1,0	Pasto (Nariño)	31.167	-4,9
Córdoba (Nariño)	31.200	n.d.	Pereira (Risaralda)	32.967	0,0
Cumbal (Nariño)	32.600	-4,0	Pupiales (Nariño)	33.050	0,0
El Carmen de Viboral (Antioquia)	32.033	-0,6	Ramiriquí (Boyacá)	32.000	1,1
El Rosal (Cundinamarca)	32.250	0,9	Rionegro (Antioquia)	33.450	-0,7
El Santuario (Antioquia)	31.267	-4,3	San Vicente Ferrer (Antioquia)	32.580	1,1
Facatativá (Cundinamarca)	31.800	0,0	Sibaté (Cundinamarca)	31.367	-0,3
Fusagasugá (Cundinamarca)	32.500	0,8	Sibundoy (Putumayo)	34.000	0,0
Guarne (Antioquia)	32.833	1,5	Silos (Norte de Santander)	33.667	0,0
Guática (Risaralda)	34.633	0,0	Sogamoso (Boyacá)	33.475	-0,1
Ibagué (Tolima)	32.475	-4,4	Sonsón (Antioquia)	32.000	-1,9
Ipiales (Nariño)	32.817	0,0	Subachoque (Cundinamarca)	31.950	0,0
La Ceja (Antioquia)	32.343	-0,4	Sutamarchán (Boyacá)	31.500	0,0
La Unión (Antioquia)	33.433	2,1	Toca (Boyacá)	32.633	1,1
Málaga (Santander)	35.500	2,4	Tunja (Boyacá)	32.580	0,1
Manizales (Caldas)	33.988	-0,2	Túquerres (Nariño)	32.500	-0,9
Marinilla (Antioquia)	29.866	-0,5	Ventaquemada (Boyacá)	32.267	0,0
Ocaña (Norte de Santander)	32.000	1,1	Villapinzón (Cundinamarca)	32.333	-1,0
Pamplona (Norte de Santander)	32.333	-1,0	Viterbo (Caldas)	34.800	4,0

n. d. No determinado

* El precio correspondiente a junio fue modificado en el presente reporte ante la inclusión de datos que se encontraban en verificación.

A LA PRODUCCIÓN AGROPECUARIA

Cuadro 9. Insumos agrícolas. Precios de fungicidas 2018 (julio)

Productos y mercados	Precio medio julio	Variación porcentual	Productos y mercados	Precio medio julio	Variación porcentual
Agrifos 400 SI, 1 litro			Alto 100 SI, 1 litro (continuación)		
Belén de Umbria (Risaralda)	32.267	1,5	Popayán (Cauca)	211.300	0,1
Chinchiná (Caldas)	33.083	0,0	Socorro (Santander)	228.000	-0,6
Fresno (Tolima)	32.225	-0,5	Alto 100 SI, 100 centímetros cúbicos		
Manizales (Caldas)	34.583	3,1	Algeciras (Huila)	24.580	1,2
Pereira (Risaralda)	32.833	1,4	Anserma (Caldas)	24.983	0,5
San Sebastián de Mariquita (Tolima)	33.900	1,0	Armenia (Quindío)	23.733	-1,0
Santa Rosa de Cabal (Risaralda)	33.467	1,4	Belén de Umbria (Risaralda)	24.200	0,6
Agrodyne SI, 1 litro			Cali (Valle del Cauca)	24.950	0,4
Cali (Valle del Cauca)	42.350	1,3	Corinto (Cauca)	25.250	2,0
Campoalegre (Huila)	43.967	0,0	Dagua (Valle del Cauca)	23.533	0,0
Cartago (Valle del Cauca)	42.197	-0,4	Garzón (Huila)	24.540	0,7
Chinchiná (Caldas)	40.400	1,3	Guadalajara de Buga (Valle del Cauca)	24.300	-1,5
Dagua (Valle del Cauca)	40.700	0,0	Guática (Risaralda)	23.667	-0,6
Garagoa (Boyacá)	43.800	-2,8	Ibagué (Tolima)	26.175	0,0
Garzón (Huila)	39.625	0,0	La Celia (Risaralda)	25.075	1,5
Guática (Risaralda)	41.675	0,0	La Plata (Huila)	24.675	0,0
Ipiales (Nariño)	39.820	0,0	Manizales (Caldas)	24.767	1,9
La Unión (Valle del Cauca)	40.883	1,8	Marinilla (Antioquia)	23.385	-0,7
Manizales (Caldas)	39.663	1,5	Marsella (Risaralda)	23.880	0,1
Marsella (Risaralda)	40.075	0,5	Medellín (Antioquia)	25.540	-0,2
Pereira (Risaralda)	41.600	0,9	Neiva (Huila)	24.867	-0,7
Piendamó (Cauca)	39.050	1,3	Pereira (Risaralda)	24.600	1,1
Pitalito (Huila)	39.625	0,3	Piendamó (Cauca)	24.280	0,8
Pupiales (Nariño)	41.220	0,0	Pitalito (Huila)	25.025	-1,0
Ramiriquí (Boyacá)	41.750	0,2	Popayán (Cauca)	24.420	0,4
Roldanillo (Valle del Cauca)	42.850	2,8	Riosucio (Caldas)	24.933	0,0
Santa Rosa de Cabal (Risaralda)	40.550	0,4	San Gil (Santander)	27.300	0,0
Sogamoso (Boyacá)	45.000	1,7	Santa Bárbara (Antioquia)	26.333	0,0
Sutamarchán (Boyacá)	42.625	0,3	Santa Rosa de Cabal (Risaralda)	24.033	0,3
Tibaná (Boyacá)	42.000	0,0	Socorro (Santander)	25.000	-1,3
Toca (Boyacá)	44.160	1,3	Supía (Caldas)	25.650	-3,3
Tuluá (Valle del Cauca)	41.417	3,7	Tuluá (Valle del Cauca)	24.650	0,5
Ventaquemada (Boyacá)	45.000	4,7	Amistar 50 Wg, 40 gramos		
Villapinzón (Cundinamarca)	41.667	-1,6	Abejorral (Antioquia)	17.556	n.d.
Agrodyne SI, 300 centímetros cúbicos			Ábrego (Norte de Santander)	17.100	1,2
Aquitania (Boyacá)	14.575	0,9	Algeciras (Huila)	18.633	0,7
Córdoba (Nariño)	14.333	n.d.	Belén de Umbria (Risaralda)	19.625	0,6
Ipiales (Nariño)	14.200	0,0	Buesaco (Nariño)	20.000	-1,2
Pasto (Nariño)	13.533	0,0	Cajamarca (Tolima)	19.400	-0,3
Pupiales (Nariño)	14.667	0,0	Cáqueza (Cundinamarca)	18.000	0,0
Sogamoso (Boyacá)	14.750	1,7	Cartago (Valle del Cauca)	19.840	0,1
Alto 100 SI, 1 litro			Chipaque (Cundinamarca)	17.800	0,0
Algeciras (Huila)	214.000	0,6	Choachí (Cundinamarca)	17.933	0,0
Armenia (Quindío)	211.755	0,0	Córdoba (Nariño)	19.000	n.d.
La Plata (Huila)	220.333	0,0	Cumbal (Nariño)	19.050	0,0
Pereira (Risaralda)	211.067	0,0	El Carmen de Viboral (Antioquia)	17.280	0,1
Piendamó (Cauca)	211.000	0,2	El Rosal (Cundinamarca)	18.467	0,2
Pitalito (Huila)	222.867	0,0	El Santuario (Antioquia)	16.500	-6,6
			Fómeque (Cundinamarca)	18.167	0,0

A LA PRODUCCIÓN AGROPECUARIA

Cuadro 9. Insumos agrícolas. Precios de fungicidas (continuación)
2018 (julio)

Productos y mercados	Precio medio julio	Variación porcentual	Productos y mercados	Precio medio julio	Variación porcentual
Amistar 50 Wg, 40 gramos (continuación)			Amistar Top, 125 centímetros cúbicos		
Fresno (Tolima)	18.833	0,7	Ábrego (Norte de Santander)	28.500	0,0
Fusagasugá (Cundinamarca)	18.200	0,7	Algeciras (Huila)	32.475	1,2
Garzón (Huila)	19.020	-0,3	Cali (Valle del Cauca)	33.967	0,6
Guarne (Antioquia)	17.500	1,0	Córdoba (Nariño)	30.333	n.d.
Guática (Risaralda)	19.250	0,0	Corinto (Cauca)	34.125	2,6
Ibagué (Tolima)	19.267	-0,3	Garzón (Huila)	32.575	0,1
Ipiales (Nariño)	19.300	0,5	Guática (Risaralda)	31.975	2,2
La Ceja (Antioquia)	18.000	0,7	Ibagué (Tolima)	31.400	-2,9
La Plata (Huila)	19.167	0,0	Ipiales (Nariño)	30.488	-0,2
La Unión (Antioquia)	19.170	0,0	La Plata (Huila)	32.650	0,8
La Unión (Nariño)	19.500	0,0	La Unión (Nariño)	31.833	0,0
La Unión (Valle del Cauca)	19.078	0,0	Líbano (Tolima)	33.333	2,0
Líbano (Tolima)	20.500	2,8	Palmira (Valle del Cauca)	31.200	0,0
Manizales (Caldas)	19.875	0,0	Pereira (Risaralda)	33.133	1,3
Medellín (Antioquia)	17.997	0,3	Piendamó (Cauca)	33.333	0,0
Ocaña (Norte de Santander)	18.500	0,9	Popayán (Cauca)	29.600	-0,7
Pasca (Cundinamarca)	17.300	n.d.	Pupiales (Nariño)	31.775	0,0
Pasto (Nariño)	18.778	0,0	San Sebastián de Mariquita (Tolima)	31.500	1,6
Peñol (Antioquia)	16.083	0,0	Sibundoy (Putumayo)	30.833	0,0
Pereira (Risaralda)	20.125	1,7	Socorro (Santander)	30.667	0,0
Pitalito (Huila)	19.325	0,0			
Pupiales (Nariño)	19.720	0,0	Amistar Ztra, 1 litro		
Rionegro (Antioquia)	16.875	0,0	Belén de Umbria (Risaralda)	225.225	-0,2
Roldanillo (Valle del Cauca)	19.290	-0,6	La Plata (Huila)	238.533	0,0
San Pedro de los Milagros (Antioquia)	18.793	-0,5	Pitalito (Huila)	240.500	0,0
San Vicente Ferrer (Antioquia)	17.440	-0,7			
Santa Rosa de Cabal (Risaralda)	19.167	-0,4	Amistar Ztra, 250 centímetros cúbicos		
Sibaté (Cundinamarca)	18.175	-1,0	Belén de Umbria (Risaralda)	64.850	1,1
Sibundoy (Putumayo)	19.167	0,0	Pitalito (Huila)	67.767	0,0
Socorro (Santander)	19.667	3,5	Santa Rosa de Cabal (Risaralda)	64.738	0,2
Sonsón (Antioquia)	17.493	-1,0			
Túquerres (Nariño)	19.000	0,0	Antracol 70 Wp, 400 gramos		
			Abejorral (Antioquia)	17.920	n.d.
			Ábrego (Norte de Santander)	16.500	0,0
			Algeciras (Huila)	17.640	0,0
			Anserma (Caldas)	19.600	0,0
			Aquitania (Boyacá)	17.940	-0,8
			Armenia (Quindío)	18.067	2,7
			Belén de Umbria (Risaralda)	18.650	-0,3
			Bogotá, D. C.	17.845	0,0
			Cachipay (Cundinamarca)	17.167	0,0
			Cajamarca (Tolima)	17.890	-1,8
			Cali (Valle del Cauca)	19.525	0,8
			Cáqueza (Cundinamarca)	18.500	-0,9
			Cartago (Valle del Cauca)	19.210	1,3
			Chaparral (Tolima)	19.375	-0,6
			Chía (Cundinamarca)	21.233	-3,0
			Chinchiná (Caldas)	19.983	2,2
			Chipaqué (Cundinamarca)	17.675	1,0
			Chiquinquirá (Boyacá)	18.020	0,0
Amistar Top, 1 litro					
Cali (Valle del Cauca)	222.933	-0,9			
Campoalegre (Huila)	198.633	0,3			
Chiquinquirá (Boyacá)	202.333	0,0			
Cúcuta (Norte de Santander)	188.333	0,7			
Espinal (Tolima)	183.667	-3,9			
Ibagué (Tolima)	200.655	-6,4			
Ipiales (Nariño)	200.467	0,1			
Jamundí (Valle del Cauca)	209.386	0,0			
Pereira (Risaralda)	210.700	-0,6			
Pitalito (Huila)	203.967	5,2			
Popayán (Cauca)	191.250	-0,6			
Saldaña (Tolima)	203.120	0,0			
Sibundoy (Putumayo)	201.333	-0,8			
Valledupar (Cesar)	216.167	0,8			

A LA PRODUCCIÓN AGROPECUARIA

Cuadro 9. Insumos agrícolas. Precios de fungicidas (continuación)
2018 (julio)

Productos y mercados	Precio medio julio	Variación porcentual	Productos y mercados	Precio medio julio	Variación porcentual
Antracol 70 Wp, 400 gramos (continuación)			Antracol 70 Wp, 400 gramos (continuación)		
Chitagá (Norte de Santander)	19.333	1,8	Roldanillo (Valle del Cauca)	17.861	0,3
Choachí (Cundinamarca)	18.100	-0,4	Samacá (Boyacá)	18.125	0,7
Chocontá (Cundinamarca)	17.833	0,0	San Bernardo (Cundinamarca)	17.225	0,0
Córdoba (Nariño)	17.425	n.d.	San Gil (Santander)	19.500	0,0
Corinto (Cauca)	18.933	-0,4	San Pedro de los Milagros (Antioquia)	17.943	3,1
Cota (Cundinamarca)	18.567	2,2	San Sebastián de Mariquita (Tolima)	19.500	0,6
Cúcuta (Norte de Santander)	18.033	0,2	San Vicente Ferrer (Antioquia)	18.220	-0,1
Dagua (Valle del Cauca)	18.700	0,0	Santa Bárbara (Antioquia)	18.667	-0,9
El Carmen de Viboral (Antioquia)	18.005	-1,0	Santa Rosa de Cabal (Risaralda)	18.363	2,0
El Rosal (Cundinamarca)	17.983	-1,1	Santa Rosa de Osos (Antioquia)	17.508	0,8
El Santuario (Antioquia)	17.875	6,7	Santander de Quilichao (Cauca)	19.100	2,0
Facatativá (Cundinamarca)	17.700	0,0	Sevilla (Valle del Cauca)	19.633	0,7
Florencia (Cauca)	17.833	0,0	Sibaté (Cundinamarca)	17.450	1,6
Fómeque (Cundinamarca)	17.567	0,4	Silos (Norte de Santander)	18.875	0,7
Fresno (Tolima)	18.140	0,0	Socorro (Santander)	18.333	0,0
Fusagasugá (Cundinamarca)	17.450	0,6	Sogamoso (Boyacá)	18.033	1,1
Garagoa (Boyacá)	18.000	0,0	Sonsón (Antioquia)	17.577	-2,8
Garzón (Huila)	17.125	0,7	Subachoque (Cundinamarca)	17.850	0,0
Granada (Meta)	18.459	0,0	Supía (Caldas)	19.933	1,4
Guadalajara de Buga (Valle del Cauca)	18.400	0,5	Sutamarchán (Boyacá)	17.363	-0,2
Guarne (Antioquia)	18.125	1,4	Tibaná (Boyacá)	18.000	0,0
Guateque (Boyacá)	19.000	0,0	Toca (Boyacá)	17.560	1,0
Guática (Risaralda)	18.750	0,0	Tuluá (Valle del Cauca)	18.075	-1,7
Ibagué (Tolima)	19.190	0,1	Tunja (Boyacá)	18.333	1,5
Ipiales (Nariño)	17.667	-0,6	Túquerres (Nariño)	17.000	0,7
Jamundí (Valle del Cauca)	18.920	0,0	Ventaquemada (Boyacá)	18.000	1,4
La Ceja (Antioquia)	18.433	0,7	Villanueva (Casanare)	20.506	-1,2
La Mesa (Cundinamarca)	21.250	1,2	Villapinzón (Cundinamarca)	16.875	0,7
La Plata (Huila)	17.700	4,1	Villavicencio (Meta)	19.450	-0,1
La Unión (Valle del Cauca)	17.795	1,5	Zipacquirá (Cundinamarca)	17.495	-2,8
Líbano (Tolima)	19.017	3,2			
Málaga (Santander)	20.800	-1,0	Azucó, 1 litro		
Manizales (Caldas)	19.363	1,0	Ábrego (Norte de Santander)	13.000	2,6
Marinilla (Antioquia)	17.246	-0,9	Aquitania (Boyacá)	14.333	2,4
Marsella (Risaralda)	18.360	-0,1	Córdoba (Nariño)	11.938	n.d.
Medellín (Antioquia)	18.494	0,1	Cumbal (Nariño)	14.150	-2,7
Ocaña (Norte de Santander)	16.400	0,0	El Rosal (Cundinamarca)	13.083	0,0
Pacho (Cundinamarca)	18.500	1,8	Entreríos (Antioquia)	14.590	0,7
Palmira (Valle del Cauca)	18.433	0,5	Fusagasugá (Cundinamarca)	14.500	0,4
Pamplona (Norte de Santander)	18.833	3,5	Guarne (Antioquia)	14.348	1,4
Pasca (Cundinamarca)	17.633	n.d.	Ipiales (Nariño)	14.133	0,2
Pasto (Nariño)	17.540	0,0	Marinilla (Antioquia)	13.363	1,3
Peñol (Antioquia)	17.000	1,8	Medellín (Antioquia)	13.588	2,5
Pereira (Risaralda)	18.438	0,1	Ocaña (Norte de Santander)	11.500	0,0
Piendamó (Cauca)	14.933	0,4	Palmira (Valle del Cauca)	14.167	-1,2
Pitalito (Huila)	17.560	0,2	Pasto (Nariño)	11.914	-5,7
Popayán (Cauca)	14.986	-0,2	Pupiales (Nariño)	14.825	0,0
Pupiales (Nariño)	19.050	1,9	Rionegro (Antioquia)	13.063	3,3
Ramiriquí (Boyacá)	18.000	1,9	San Vicente Ferrer (Antioquia)	14.480	-0,3
Rionegro (Antioquia)	18.075	0,7	Santa Rosa de Osos (Antioquia)	14.575	1,2
Riosucio (Caldas)	19.167	0,2	Subachoque (Cundinamarca)	13.083	0,0

A LA PRODUCCIÓN AGROPECUARIA

Cuadro 9. Insumos agrícolas. Precios de fungicidas (continuación) 2018 (julio)

Productos y mercados	Precio medio julio	Variación porcentual	Productos y mercados	Precio medio julio	Variación porcentual
Azúcar, 1 litro (continuación)			Carbendazim 500 Sc, 1 litro (continuación)		
Túquerres (Nariño)	12.500	0,0	Pasto (Nariño)	23.267	-0,1
Yarumal (Antioquia)	15.183	4,8	Piendamó (Cauca)	22.000	0,0
Benomyl 50 Wp, 100 gramos			Pitalito (Huila)	23.386	2,0
Ábrego (Norte de Santander)	6.500	2,0	Popayán (Cauca)	22.063	3,5
Apía (Risaralda)	6.917	0,0	San Alberto (Cesar)	23.000	3,0
Bogotá, D. C.	7.067	-5,8	San Bernardo (Cundinamarca)	22.625	0,0
Buesaco (Nariño)	8.167	-7,5	Santa Rosa de Osos (Antioquia)	23.225	0,7
Chitagá (Norte de Santander)	7.000	n.d.	Socorro (Santander)	23.880	2,6
Cumbal (Nariño)	8.000	0,0	Tibaná (Boyacá)	23.950	0,7
Dagua (Valle del Cauca)	6.133	0,0	Túquerres (Nariño)	23.429	0,0
La Unión (Nariño)	7.600	-3,0	Vélez (Santander)	21.333	0,0
Marsella (Risaralda)	6.367	-1,5	Yarumal (Antioquia)	22.875	-1,1
Ocaña (Norte de Santander)	6.300	0,0	Carbendazim 500 Sc, 250 centímetros cúbicos		
Palmira (Valle del Cauca)	6.100	-2,8	Pasto (Nariño)	10.067	1,7
Pamplona (Norte de Santander)	7.333	-8,3	San Gil (Santander)	11.033	0,0
Pasto (Nariño)	7.643	1,5	Socorro (Santander)	11.000	0,0
Pereira (Risaralda)	6.263	0,0	Túquerres (Nariño)	10.333	0,0
Piendamó (Cauca)	7.025	0,7	Clorotalonil 720 Sc, 1 litro		
Pitalito (Huila)	7.020	0,6	Pasto (Nariño)	33.450	1,6
Popayán (Cauca)	6.960	0,0	Peñol (Antioquia)	27.500	-1,8
Pupiales (Nariño)	7.300	0,0	Rionegro (Antioquia)	27.067	2,1
Sibundoy (Putumayo)	8.667	0,0	Cobrethane, 1 kilogramo		
Cabrio Top Wg, 500 gramos			Ábrego (Norte de Santander)	23.000	0,0
Ábrego (Norte de Santander)	33.167	-1,0	Andes (Antioquia)	26.633	-1,6
El Carmen de Viboral (Antioquia)	32.250	3,4	Anserma (Caldas)	24.550	0,4
El Santuario (Antioquia)	33.533	1,6	Aquitania (Boyacá)	23.300	-0,9
La Unión (Valle del Cauca)	36.413	2,0	Armenia (Quindío)	23.813	-1,1
Ocaña (Norte de Santander)	32.833	1,5	Belén de Umbria (Risaralda)	24.567	0,0
Palmira (Valle del Cauca)	34.900	0,7	Bogotá, D. C.	23.519	-1,0
Pasca (Cundinamarca)	36.025	n.d.	Cali (Valle del Cauca)	25.825	-1,8
Pasto (Nariño)	36.433	-1,3	Cáqueza (Cundinamarca)	24.000	0,0
Peñol (Antioquia)	29.600	2,1	Chaparral (Tolima)	23.900	1,3
San Vicente Ferrer (Antioquia)	32.250	-0,5	Chipaqué (Cundinamarca)	23.800	1,7
Carbendazim 500 Sc, 1 litro			Chiquinquirá (Boyacá)	22.875	0,0
Ábrego (Norte de Santander)	21.000	0,0	Chitagá (Norte de Santander)	24.000	0,0
Algeciras (Huila)	20.350	0,0	Córdoba (Nariño)	24.550	n.d.
Bucaramanga (Santander)	24.003	0,0	Corinto (Cauca)	25.167	0,0
Chiquinquirá (Boyacá)	23.875	0,0	Cota (Cundinamarca)	22.500	-1,3
Choachí (Cundinamarca)	25.333	4,1	Cúcuta (Norte de Santander)	23.333	1,4
Cúcuta (Norte de Santander)	18.875	1,3	Dagua (Valle del Cauca)	24.000	0,0
El Carmen de Viboral (Antioquia)	19.133	0,9	Duitama (Boyacá)	23.525	0,2
El Santuario (Antioquia)	18.700	-4,1	El Carmen de Viboral (Antioquia)	23.000	-1,5
Garzón (Huila)	20.480	0,6	Entrerrios (Antioquia)	22.980	0,3
La Unión (Nariño)	22.875	-2,1	Espinal (Tolima)	21.833	-3,8
Marsella (Risaralda)	23.267	6,0	Fómeque (Cundinamarca)	24.667	0,0
Neiva (Huila)	18.950	-1,2	Fresno (Tolima)	23.125	0,0
Ocaña (Norte de Santander)	19.500	0,0	Fusagasugá (Cundinamarca)	22.775	0,7
Pasca (Cundinamarca)	21.167	n.d.			

A LA PRODUCCIÓN AGROPECUARIA

Cuadro 9. Insumos agrícolas. Precios de fungicidas (continuación)
2018 (julio)

Productos y mercados	Precio medio julio	Variación porcentual	Productos y mercados	Precio medio julio	Variación porcentual
Cobrethane, 1 kilogramo (continuación)			Consento 450 Sc, 500 centímetros cúbicos		
Garagoa (Boyacá)	23.875	-0,1	Aquitania (Boyacá)	45.480	-0,4
Garzón (Huila)	23.160	-0,2	Cajamarca (Tolima)	47.333	3,6
Guadalajara de Buga (Valle del Cauca)	25.483	0,0	Ocaña (Norte de Santander)	42.833	0,0
Guarne (Antioquia)	23.375	3,9	Pamplona (Norte de Santander)	42.667	0,0
Guática (Risaralda)	24.550	-0,3	Curalancho Wp, 500 gramos		
Ibagué (Tolima)	23.940	0,3	Cumbal (Nariño)	14.280	0,0
Ipiales (Nariño)	24.040	-0,2	Ipiales (Nariño)	13.686	1,1
La Ceja (Antioquia)	23.760	0,7	Pamplona (Norte de Santander)	12.500	-2,6
La Plata (Huila)	23.567	0,9	Pupiales (Nariño)	14.060	-0,7
La Unión (Nariño)	25.400	-1,3	Túquerres (Nariño)	13.000	0,0
La Unión (Valle del Cauca)	23.533	0,1	Curathane, 500 gramos		
La Virginia (Risaralda)	24.667	0,0	Ábrego (Norte de Santander)	13.333	0,0
Líbano (Tolima)	24.383	-1,2	Aquitania (Boyacá)	13.567	0,5
Marinilla (Antioquia)	22.308	1,5	Cáqueza (Cundinamarca)	13.500	0,0
Medellín (Antioquia)	22.000	-2,1	Chipaqué (Cundinamarca)	13.400	0,0
Neiva (Huila)	22.937	-0,1	Chiquinquirá (Boyacá)	12.833	0,7
Ocaña (Norte de Santander)	22.000	0,0	Chitagá (Norte de Santander)	13.000	-2,8
Pacho (Cundinamarca)	24.500	-2,6	Choachí (Cundinamarca)	13.667	0,0
Palmira (Valle del Cauca)	22.733	0,0	Cumbal (Nariño)	13.075	-0,2
Pamplona (Norte de Santander)	24.333	2,8	El Carmen de Viboral (Antioquia)	12.180	-0,7
Pasca (Cundinamarca)	21.625	n.d.	Entreríos (Antioquia)	13.068	1,3
Pasto (Nariño)	24.175	0,0	Facatativá (Cundinamarca)	13.067	0,0
Peñol (Antioquia)	22.000	0,0	Fusagasugá (Cundinamarca)	13.375	0,9
Pereira (Risaralda)	24.550	0,1	Garzón (Huila)	13.550	2,3
Pitalito (Huila)	23.680	-0,8	Guarne (Antioquia)	12.785	1,1
Popayán (Cauca)	23.800	0,7	Ipiales (Nariño)	12.944	-0,7
Ramiriquí (Boyacá)	22.500	0,0	La Ceja (Antioquia)	13.247	-3,7
Rionegro (Antioquia)	23.275	-1,1	La Plata (Huila)	13.175	0,8
Roldanillo (Valle del Cauca)	23.725	0,0	Marinilla (Antioquia)	12.348	2,2
Samacá (Boyacá)	21.850	0,0	Medellín (Antioquia)	12.150	0,0
Santa Rosa de Osos (Antioquia)	23.508	2,0	Neiva (Huila)	12.133	0,0
Santander de Quilichao (Cauca)	24.367	1,0	Ocaña (Norte de Santander)	12.750	-0,6
Sibaté (Cundinamarca)	22.343	0,1	Pamplona (Norte de Santander)	12.625	-1,9
Sibundoy (Putumayo)	25.333	0,0	Pasca (Cundinamarca)	11.933	n.d.
Sogamoso (Boyacá)	23.800	0,8	Pasto (Nariño)	12.833	0,0
Sonsón (Antioquia)	22.847	-0,5	Peñol (Antioquia)	12.667	0,0
Subachoque (Cundinamarca)	22.800	0,1	Pitalito (Huila)	13.680	-0,7
Supía (Caldas)	25.600	-5,0	Popayán (Cauca)	14.160	0,7
Sutamarchán (Boyacá)	21.625	1,2	Pupiales (Nariño)	13.233	0,0
Tibaná (Boyacá)	23.225	0,5	Ramiriquí (Boyacá)	13.000	1,0
Toca (Boyacá)	23.167	1,3	Rionegro (Antioquia)	11.700	-2,0
Tuluá (Valle del Cauca)	24.217	2,9	Samacá (Boyacá)	12.475	-2,3
Tunja (Boyacá)	23.250	0,0	San Vicente Ferrer (Antioquia)	12.600	0,0
Túquerres (Nariño)	23.333	0,0	Santa Rosa de Osos (Antioquia)	13.413	0,8
Valledupar (Cesar)	24.767	0,0	Sibaté (Cundinamarca)	12.400	-1,4
Ventaquemada (Boyacá)	22.550	1,1	Silos (Norte de Santander)	13.250	-0,9
Villa de San Diego de Ubaté (Cundinamarca)	23.100	0,0	Sogamoso (Boyacá)	13.780	1,3
Villapinzón (Cundinamarca)	22.500	2,3	Subachoque (Cundinamarca)	13.000	-0,5
Yarumal (Antioquia)	23.200	0,3	Tibaná (Boyacá)	12.800	-1,3

A LA PRODUCCIÓN AGROPECUARIA

Cuadro 9. Insumos agrícolas. Precios de fungicidas (continuación)
2018 (julio)

Productos y mercados	Precio medio julio	Variación porcentual	Productos y mercados	Precio medio julio	Variación porcentual
Curathane, 500 gramos (continuación)			Curzate M-8, 500 gramos (continuación)		
Toca (Boyacá)	12.550	1,2	Ipiales (Nariño)	15.775	0,0
Tunja (Boyacá)	13.117	1,2	La Unión (Valle del Cauca)	15.580	0,0
Túquerres (Nariño)	12.967	0,0	Málaga (Santander)	18.000	1,9
Ventaquemada (Boyacá)	12.000	0,8	Marinilla (Antioquia)	14.822	1,2
Villapinzón (Cundinamarca)	12.667	0,0	Medellín (Antioquia)	14.650	-4,1
Curaxil, 500 gramos			Pamplona (Norte de Santander)		
Chocontá (Cundinamarca)	11.833	-2,7	Pasca (Cundinamarca)	14.650	n.d.
Córdoba (Nariño)	11.500	n.d.	Pasto (Nariño)	15.180	-0,7
Cúcuta (Norte de Santander)	12.933	2,9	Peñol (Antioquia)	14.500	1,2
Cumbal (Nariño)	11.075	-1,1	Piendamó (Cauca)	14.767	0,7
El Carmen de Viboral (Antioquia)	11.060	-1,8	Popayán (Cauca)	14.943	0,5
Ipiales (Nariño)	11.063	0,3	Pupiales (Nariño)	15.800	0,0
Pamplona (Norte de Santander)	12.167	-0,7	Ramiriquí (Boyacá)	14.875	0,3
Pasto (Nariño)	10.560	1,1	Roldanillo (Valle del Cauca)	15.738	0,7
Piendamó (Cauca)	13.167	-1,3	Samacá (Boyacá)	15.325	0,2
Popayán (Cauca)	13.550	0,4	Santa Rosa de Osos (Antioquia)	15.303	0,0
Samacá (Boyacá)	12.167	0,0	Sibaté (Cundinamarca)	15.567	2,9
Sibundoy (Putumayo)	13.333	0,0	Silos (Norte de Santander)	16.000	0,0
Silos (Norte de Santander)	14.000	0,0	Socorro (Santander)	16.000	0,0
Sogamoso (Boyacá)	12.600	-4,0	Sogamoso (Boyacá)	15.950	0,8
Subachoque (Cundinamarca)	12.367	2,8	Subachoque (Cundinamarca)	15.217	0,0
Tibaná (Boyacá)	12.250	1,0	Sutamarchán (Boyacá)	14.825	0,0
Toca (Boyacá)	11.750	-2,1	Tibaná (Boyacá)	14.750	0,0
Tunja (Boyacá)	11.100	-1,9	Toca (Boyacá)	15.025	0,8
Túquerres (Nariño)	11.000	0,0	Tunja (Boyacá)	15.417	0,1
Ventaquemada (Boyacá)	11.333	0,7	Túquerres (Nariño)	14.500	0,0
Villapinzón (Cundinamarca)	11.000	0,0	Ventaquemada (Boyacá)	14.300	-1,4
Curzate M-8, 500 gramos			Villapinzón (Cundinamarca)		
Aquitania (Boyacá)	15.000	0,0	13.750	-0,9	
Bogotá, D. C.	15.111	-0,3	Cymozeb, 500 gramos		
Cali (Valle del Cauca)	17.800	0,0	Chipaqué (Cundinamarca)	13.667	0,0
Cáqueza (Cundinamarca)	14.667	-1,1	Chiquinquirá (Boyacá)	12.875	-2,2
Chipaqué (Cundinamarca)	14.800	-0,7	Choachí (Cundinamarca)	13.933	-0,5
Choachí (Cundinamarca)	15.667	0,0	Pamplona (Norte de Santander)	12.333	0,0
Chocontá (Cundinamarca)	14.667	0,0	Pasto (Nariño)	11.260	-1,9
Córdoba (Nariño)	15.000	n.d.	Popayán (Cauca)	13.325	0,0
Cota (Cundinamarca)	15.100	0,0	Subachoque (Cundinamarca)	12.100	-1,1
Cumbal (Nariño)	15.400	0,0	Túquerres (Nariño)	11.900	0,2
Dagua (Valle del Cauca)	15.933	1,3	Villapinzón (Cundinamarca)	12.125	0,0
El Carmen de Viboral (Antioquia)	15.037	-1,1	Daconil 720 Sc, 1 litro		
El Rosal (Cundinamarca)	15.217	1,1	Abejorral (Antioquia)	36.813	n.d.
El Santuario (Antioquia)	14.750	-1,7	Ábrego (Norte de Santander)	33.500	0,0
Enterríos (Antioquia)	14.037	1,2	Algeciras (Huila)	38.660	-0,8
Fómeque (Cundinamarca)	15.333	0,0	Aquitania (Boyacá)	35.925	-1,4
Fusagasugá (Cundinamarca)	14.950	0,0	Bogotá, D. C.	36.430	3,3
Garagoa (Boyacá)	15.825	0,0	Cajamarca (Tolima)	40.725	7,0
Guachucal (Nariño)	14.933	-0,4	Cáqueza (Cundinamarca)	37.667	3,7
Guadalajara de Buga (Valle del Cauca)	17.000	0,0	Chipaqué (Cundinamarca)	37.400	0,5
Guateque (Boyacá)	16.100	0,0	Chiquinquirá (Boyacá)	36.214	0,8
			Chitagá (Norte de Santander)	36.667	0,9

A LA PRODUCCIÓN AGROPECUARIA

Cuadro 9. Insumos agrícolas. Precios de fungicidas (continuación)
2018 (julio)

Productos y mercados	Precio medio julio	Variación porcentual	Productos y mercados	Precio medio julio	Variación porcentual
Daconil 720 Sc, 1 litro (continuación)			Daconil 720 Sc, 1 litro (continuación)		
Choachí (Cundinamarca)	35.167	0,0	Sutamarchán (Boyacá)	35.375	0,4
Cúcuta (Norte de Santander)	34.000	2,0	Tibaná (Boyacá)	35.750	-3,6
Dagua (Valle del Cauca)	39.467	0,0	Toca (Boyacá)	35.050	5,4
Duitama (Boyacá)	35.900	0,0	Tunja (Boyacá)	36.000	-0,5
El Carmen de Viboral (Antioquia)	35.642	-0,1	Túquerres (Nariño)	36.500	2,3
El Rosal (Cundinamarca)	37.150	-0,8	Vélez (Santander)	36.333	0,0
El Santuario (Antioquia)	35.250	3,7	Ventaquemada (Boyacá)	36.375	1,0
Entreríos (Antioquia)	36.550	1,1	Villapinzón (Cundinamarca)	34.725	1,4
Facatativá (Cundinamarca)	37.100	0,0	Daconil 720 Sc, 250 centímetros cúbicos		
Fómeque (Cundinamarca)	34.333	0,0	Ábrego (Norte de Santander)	11.250	0,0
Fresno (Tolima)	37.760	0,5	Algeciras (Huila)	12.840	0,0
Fusagasugá (Cundinamarca)	36.260	0,7	Aquitania (Boyacá)	11.875	-1,0
Garagoa (Boyacá)	35.250	2,2	Bogotá, D. C.	12.250	0,6
Guachucal (Nariño)	37.933	n.d.	Cajamarca (Tolima)	12.500	3,1
Guarne (Antioquia)	34.330	2,0	Chiquinquirá (Boyacá)	11.875	0,1
Guateque (Boyacá)	35.667	2,9	Chitagá (Norte de Santander)	12.667	2,7
Ibagué (Tolima)	40.383	-0,2	Duitama (Boyacá)	11.700	-0,8
Ipiales (Nariño)	39.417	0,2	El Carmen de Viboral (Antioquia)	12.100	3,0
La Ceja (Antioquia)	36.363	-0,7	El Santuario (Antioquia)	11.825	-1,5
La Unión (Nariño)	39.833	0,0	Garagoa (Boyacá)	11.800	0,0
La Unión (Valle del Cauca)	40.849	0,0	Guateque (Boyacá)	12.550	0,0
Líbano (Tolima)	40.600	4,6	Ibagué (Tolima)	14.200	1,3
Marinilla (Antioquia)	35.770	-0,4	Ipiales (Nariño)	12.350	-0,5
Medellín (Antioquia)	37.288	-0,6	La Plata (Huila)	11.950	-0,4
Neiva (Huila)	37.857	-1,5	La Unión (Nariño)	12.667	-5,0
Ocaña (Norte de Santander)	34.667	0,0	Líbano (Tolima)	13.400	3,1
Palmira (Valle del Cauca)	40.333	-0,4	Medellín (Antioquia)	12.825	0,1
Pamplona (Norte de Santander)	37.000	2,8	Ocaña (Norte de Santander)	11.167	0,0
Pasca (Cundinamarca)	36.250	n.d.	Palmira (Valle del Cauca)	12.000	-2,7
Pasto (Nariño)	38.975	0,0	Pamplona (Norte de Santander)	12.833	5,5
Peñol (Antioquia)	34.167	0,5	Pasto (Nariño)	12.400	2,6
Pereira (Risaralda)	42.533	0,0	Peñol (Antioquia)	11.250	0,7
Piendamó (Cauca)	35.250	1,4	Pitalito (Huila)	12.800	-0,8
Pitalito (Huila)	39.767	-0,8	Popayán (Cauca)	13.375	0,9
Popayán (Cauca)	36.333	0,9	Ramiriquí (Boyacá)	11.500	-2,1
Pupiales (Nariño)	42.000	0,8	Roldanillo (Valle del Cauca)	12.417	0,0
Ramiriquí (Boyacá)	35.500	0,0	Samacá (Boyacá)	11.725	1,3
Rionegro (Antioquia)	35.475	0,0	San Gil (Santander)	12.667	0,0
Roldanillo (Valle del Cauca)	41.333	0,4	San Sebastián de Mariquita (Tolima)	12.850	5,1
Samacá (Boyacá)	37.300	2,2	San Vicente Ferrer (Antioquia)	12.167	0,0
San Sebastián de Mariquita (Tolima)	38.875	0,0	Sibundoy (Putumayo)	12.833	0,0
San Vicente Ferrer (Antioquia)	36.900	0,0	Socorro (Santander)	13.167	0,0
Santa Rosa de Cabal (Risaralda)	39.933	0,0	Sogamoso (Boyacá)	12.400	0,0
Santa Rosa de Osos (Antioquia)	36.250	1,9	Sutamarchán (Boyacá)	11.275	-1,1
Sibaté (Cundinamarca)	36.580	-1,0	Tibaná (Boyacá)	12.050	0,0
Sibundoy (Putumayo)	39.000	0,0	Toca (Boyacá)	11.600	2,7
Silos (Norte de Santander)	37.000	0,9	Tunja (Boyacá)	11.786	0,0
Socorro (Santander)	37.900	1,8	Ventaquemada (Boyacá)	11.025	-2,2
Sogamoso (Boyacá)	36.760	0,7	Villapinzón (Cundinamarca)	11.125	-1,1
Sonsón (Antioquia)	36.317	0,6			
Subachoque (Cundinamarca)	37.200	-4,7			

A LA PRODUCCIÓN AGROPECUARIA

Cuadro 9. Insumos agrícolas. Precios de fungicidas (continuación)
2018 (julio)

Productos y mercados	Precio medio julio	Variación porcentual	Productos y mercados	Precio medio julio	Variación porcentual
Deminak 45 Ec, 100 centímetros cúbicos			Diligent 720 Wp, 300 gramos (continuación)		
Córdoba (Nariño)	16.667	n.d.	Villapinzón (Cundinamarca)	14.667	2,3
Ipiales (Nariño)	16.360	0,0	Dithane M-45 Wp Nt, 1 kilogramo		
Pupiales (Nariño)	17.333	0,0	Ábrego (Norte de Santander)	13.750	-0,9
Difenoconazol 250 Ec, 1 litro			Agustín Codazzi (Cesar)	19.167	-1,7
Bogotá, D. C.	92.333	0,1	Algeciras (Huila)	14.650	0,0
Cajamarca (Tolima)	95.150	1,8	Anserma (Caldas)	15.250	0,7
Cali (Valle del Cauca)	98.733	0,0	Aquitania (Boyacá)	13.900	0,0
Córdoba (Nariño)	69.250	n.d.	Armenia (Quindío)	14.663	3,3
El Carmen de Viboral (Antioquia)	63.167	-0,3	Belén de Umbria (Risaralda)	15.375	0,0
El Santuario (Antioquia)	58.167	1,5	Bogotá, D. C.	14.132	1,2
Entreríos (Antioquia)	89.375	0,4	Bucaramanga (Santander)	14.667	1,1
Ipiales (Nariño)	67.316	3,2	Buesaco (Nariño)	15.500	-0,6
Marinilla (Antioquia)	67.743	-2,1	Cajamarca (Tolima)	15.250	-3,8
Pasto (Nariño)	82.767	5,0	Cali (Valle del Cauca)	16.420	0,5
Peñol (Antioquia)	57.750	0,0	Campoalegre (Huila)	15.225	-1,3
Santa Rosa de Osos (Antioquia)	93.500	0,7	Cartago (Valle del Cauca)	14.983	-0,1
Sibundoy (Putumayo)	88.300	0,3	Chaparral (Tolima)	15.875	0,0
Socorro (Santander)	79.667	0,0	Chipaque (Cundinamarca)	13.883	0,6
Túquerres (Nariño)	74.714	0,0	Chiquinquirá (Boyacá)	14.040	1,4
Difenoconazol 250 Ec, 100 centímetros cúbicos			Chitagá (Norte de Santander)	14.125	-1,5
Córdoba (Nariño)	11.588	n.d.	Choachí (Cundinamarca)	14.833	0,0
Guachucal (Nariño)	12.167	1,1	Chocontá (Cundinamarca)	13.833	2,5
Ipiales (Nariño)	12.845	0,8	Cimitarra (Santander)	15.833	5,6
Pasto (Nariño)	12.950	0,0	Córdoba (Nariño)	15.050	n.d.
Pupiales (Nariño)	13.013	-0,5	Corinto (Cauca)	16.500	0,0
Socorro (Santander)	13.000	-2,5	Cota (Cundinamarca)	14.267	1,2
Túquerres (Nariño)	11.917	-3,1	Cúcuta (Norte de Santander)	13.967	-0,7
Difenoconazol 250 Ec, 250 centímetros cúbicos			Dagua (Valle del Cauca)	15.233	0,0
Córdoba (Nariño)	24.950	n.d.	Duitama (Boyacá)	13.950	-0,8
Ipiales (Nariño)	24.858	0,4	El Doncello (Caquetá)	17.667	0,0
Marinilla (Antioquia)	26.291	0,8	El Rosal (Cundinamarca)	14.467	-0,7
Pasto (Nariño)	29.300	0,0	Espinal (Tolima)	15.967	2,2
Peñol (Antioquia)	22.250	3,5	Florencia (Caquetá)	16.667	2,0
Pitalito (Huila)	24.600	2,2	Fómeque (Cundinamarca)	13.667	0,0
Pupiales (Nariño)	28.688	-0,3	Fresno (Tolima)	14.820	0,4
Sibundoy (Putumayo)	29.500	0,0	Garagoa (Boyacá)	14.325	0,9
Socorro (Santander)	27.667	1,2	Garzón (Huila)	14.475	-0,7
Túquerres (Nariño)	25.900	0,2	Guadalajara de Buga (Valle del Cauca)	15.617	-0,4
Diligent 720 Wp, 300 gramos			Guateque (Boyacá)	14.450	-0,9
Ipiales (Nariño)	17.433	0,0	Guática (Risaralda)	15.000	0,0
Pupiales (Nariño)	18.433	0,0	Ibagué (Tolima)	15.780	-2,0
Samacá (Boyacá)	15.300	0,0	Ipiales (Nariño)	15.200	-0,4
Sogamoso (Boyacá)	15.333	-7,1	Jamundí (Valle del Cauca)	15.550	0,0
Toca (Boyacá)	15.900	1,6	La Celia (Risaralda)	16.000	2,5
Túquerres (Nariño)	17.500	0,0	La Mesa (Cundinamarca)	18.500	1,4
			La Plata (Huila)	14.800	0,5
			La Unión (Valle del Cauca)	14.780	2,0
			Libano (Tolima)	14.917	-0,9
			Málaga (Santander)	16.000	-2,0
			Manizales (Caldas)	14.917	1,9

A LA PRODUCCIÓN AGROPECUARIA

Cuadro 9. Insumos agrícolas. Precios de fungicidas (continuación)
2018 (julio)

Productos y mercados	Precio medio julio	Variación porcentual	Productos y mercados	Precio medio julio	Variación porcentual
Dithane M-45 Wp Nt, 1 kilogramo (continuación)			Dithane M-45, 1 kilogramo (continuación)		
Marsella (Risaralda)	14.840	0,3	Chipaque (Cundinamarca)	14.000	0,0
Medellín (Antioquia)	15.750	0,0	Cumbal (Nariño)	14.933	-3,0
Montería (Córdoba)	15.750	0,0	El Carmen de Viboral (Antioquia)	13.437	0,9
Neiva (Huila)	15.250	-0,9	El Santuario (Antioquia)	13.025	-1,7
Ocaña (Norte de Santander)	13.375	0,0	Entreríos (Antioquia)	14.404	1,5
Palmira (Valle del Cauca)	15.440	-0,8	Facatativá (Cundinamarca)	13.933	-1,9
Pamplona (Norte de Santander)	13.000	-4,6	Funza (Cundinamarca)	14.167	2,2
Pasto (Nariño)	13.900	0,0	Fusagasugá (Cundinamarca)	13.875	0,0
Pereira (Risaralda)	15.120	0,3	Guarne (Antioquia)	13.580	2,1
Piendamó (Cauca)	14.700	2,6	La Ceja (Antioquia)	15.380	2,4
Pitalito (Huila)	15.100	-0,1	La Unión (Antioquia)	14.540	2,4
Popayán (Cauca)	13.800	2,2	Lebrija (Santander)	15.967	1,9
Puerto López (Meta)	17.267	4,6	Madrid (Cundinamarca)	15.275	-0,7
Pupiales (Nariño)	15.433	0,0	Marinilla (Antioquia)	13.855	3,2
Ramiriquí (Boyacá)	13.875	0,0	Medellín (Antioquia)	15.411	-1,3
Riosucio (Caldas)	14.817	-2,9	Pacho (Cundinamarca)	15.000	-2,8
Roldanillo (Valle del Cauca)	14.840	2,2	Pasca (Cundinamarca)	13.475	n.d.
Sabana de Torres (Santander)	15.933	5,1	Pasto (Nariño)	15.400	2,2
Saldaña (Tolima)	14.899	0,0	Peñol (Antioquia)	13.100	0,0
Samacá (Boyacá)	13.625	-0,2	Popayán (Cauca)	13.500	-1,2
San Alberto (Cesar)	16.000	-3,0	Rionegro (Antioquia)	13.525	1,2
San Gil (Santander)	16.000	0,0	San Bernardo (Cundinamarca)	13.750	0,0
San Sebastián de Mariquita (Tolima)	15.500	0,0	Santa Rosa de Osos (Antioquia)	14.870	2,1
San Vicente Ferrer (Antioquia)	13.300	0,0	Sibaté (Cundinamarca)	14.033	0,4
Santa Marta (Magdalena)	16.360	4,2	Sibundoy (Putumayo)	15.875	0,0
Santander de Quilichao (Cauca)	16.050	-0,5	Silos (Norte de Santander)	14.000	-1,2
Sibundoy (Putumayo)	15.875	0,0	Sonsón (Antioquia)	13.350	-4,5
Socorro (Santander)	15.333	0,0	Túquerres (Nariño)	14.275	-1,9
Sogamoso (Boyacá)	13.583	-1,8	Vélez (Santander)	14.333	2,4
Subachoque (Cundinamarca)	14.633	0,2	Yarumal (Antioquia)	14.855	2,3
Supía (Caldas)	15.063	-0,2			
Sutamarchán (Boyacá)	13.375	0,9	Ebano 500 Wp, 120 gramos		
Tibaná (Boyacá)	13.750	0,0	Córdoba (Nariño)	9.625	n.d.
Toca (Boyacá)	13.900	0,7	Guachucal (Nariño)	9.667	n.d.
Tuluá (Valle del Cauca)	14.488	-3,5	Pupiales (Nariño)	9.900	0,0
Tunja (Boyacá)	14.043	-0,5	Sibundoy (Putumayo)	12.000	0,0
Túquerres (Nariño)	14.500	0,0			
Valledupar (Cesar)	16.425	-1,9	Elosal 720 Sc, 1 litro		
Vélez (Santander)	14.000	0,0	Ábrego (Norte de Santander)	17.583	-0,2
Ventaquemada (Boyacá)	13.667	0,5	Aquitania (Boyacá)	17.960	0,0
Villa de San Diego de Ubaté (Cundinamarca)	14.075	-0,9	Armenia (Quindío)	17.688	-0,9
Villanueva (Casanare)	16.294	1,8	Belén de Umbria (Risaralda)	19.250	1,9
Villapinzón (Cundinamarca)	12.875	-1,0	Bogotá, D. C.	18.100	-0,3
Villavicencio (Meta)	15.610	-1,2	Cajamarca (Tolima)	19.075	-1,0
Zipaquirá (Cundinamarca)	14.833	1,1	Cali (Valle del Cauca)	19.550	0,1
			Cáqueza (Cundinamarca)	18.333	0,0
			Cartago (Valle del Cauca)	19.718	0,0
			Chinchiná (Caldas)	19.633	0,4
			Chipaque (Cundinamarca)	18.158	1,1
			Chiquinquirá (Boyacá)	17.980	-0,6
			Choachí (Cundinamarca)	18.667	0,0
Dithane M-45, 1 kilogramo					
Barbosa (Antioquia)	14.627	-1,0			
Caucasia (Antioquia)	15.005	-0,3			
Chía (Cundinamarca)	17.433	0,0			

A LA PRODUCCIÓN AGROPECUARIA

Cuadro 9. Insumos agrícolas. Precios de fungicidas (continuación)
2018 (julio)

Productos y mercados	Precio medio julio	Variación porcentual	Productos y mercados	Precio medio julio	Variación porcentual
Elosal 720 Sc, 1 litro (continuación)			Elosal 720 Sc, 1 litro (continuación)		
Córdoba (Nariño)	19.000	n.d.	Sibaté (Cundinamarca)	17.392	-1,3
Corinto (Cauca)	19.667	0,9	Sibundoy (Putumayo)	19.167	0,0
Cúcuta (Norte de Santander)	17.933	0,6	Silos (Norte de Santander)	19.250	0,0
Dagua (Valle del Cauca)	19.200	1,6	Sogamoso (Boyacá)	18.220	2,0
El Carmen de Viboral (Antioquia)	17.655	-1,0	Sonsón (Antioquia)	18.167	0,2
El Rosal (Cundinamarca)	18.217	0,0	Subachoque (Cundinamarca)	18.233	0,1
El Santuario (Antioquia)	17.800	2,7	Sutamarchán (Boyacá)	17.588	-0,6
Entreríos (Antioquia)	18.755	1,2	Tibaná (Boyacá)	17.967	0,0
Facatativá (Cundinamarca)	17.733	0,0	Toca (Boyacá)	18.133	4,2
Fómeque (Cundinamarca)	18.000	0,0	Tuluá (Valle del Cauca)	17.917	-0,9
Fresno (Tolima)	18.600	-0,3	Tunja (Boyacá)	18.080	0,0
Fusagasugá (Cundinamarca)	17.375	0,0	Túquerres (Nariño)	17.125	0,0
Garagoa (Boyacá)	18.300	1,9	Ventaquemada (Boyacá)	18.033	0,7
Garzón (Huila)	18.567	0,0	Villapinzón (Cundinamarca)	18.333	2,2
Granada (Meta)	18.107	0,0	Yarumal (Antioquia)	18.555	-0,5
Guadalajara de Buga (Valle del Cauca)	19.017	0,0			
Guarne (Antioquia)	18.124	2,0	Fitoraz 76 Wp, 500 gramos		
Guateque (Boyacá)	19.633	1,7	Ábrego (Norte de Santander)	17.667	-0,5
Guática (Risaralda)	19.238	0,0	Algeciras (Huila)	18.660	0,0
Ibagué (Tolima)	19.633	-1,7	Anserma (Caldas)	20.547	0,4
Ipiales (Nariño)	19.120	1,6	Aquitania (Boyacá)	18.900	-1,6
La Ceja (Antioquia)	18.207	0,0	Armenia (Quindío)	19.067	1,8
La Unión (Antioquia)	18.640	0,5	Belén de Umbria (Risaralda)	19.567	0,1
La Unión (Valle del Cauca)	18.300	1,3	Bogotá, D. C.	19.242	0,4
Líbano (Tolima)	19.250	1,3	Buesaco (Nariño)	20.667	-0,8
Málaga (Santander)	20.000	-3,2	Cajamarca (Tolima)	19.725	0,0
Manizales (Caldas)	19.533	1,2	Cali (Valle del Cauca)	20.620	0,0
Marinilla (Antioquia)	18.087	-1,2	Cáqueza (Cundinamarca)	19.333	0,0
Marsella (Risaralda)	19.033	0,7	Cartago (Valle del Cauca)	20.763	0,6
Medellín (Antioquia)	19.132	0,1	Chaparral (Tolima)	20.625	0,0
Ocaña (Norte de Santander)	17.000	0,0	Chía (Cundinamarca)	22.800	0,0
Pacho (Cundinamarca)	18.700	-0,4	Chinchiná (Caldas)	20.867	1,7
Palmira (Valle del Cauca)	18.775	-0,3	Chipaque (Cundinamarca)	18.667	-1,1
Pamplona (Norte de Santander)	18.833	0,0	Chiquinquirá (Boyacá)	19.000	1,5
Pasca (Cundinamarca)	17.567	n.d.	Choachí (Cundinamarca)	19.100	0,0
Pasto (Nariño)	18.933	2,2	Chocontá (Cundinamarca)	19.167	0,9
Peñol (Antioquia)	17.900	0,0	Córdoba (Nariño)	18.433	n.d.
Pereira (Risaralda)	19.150	0,2	Corinto (Cauca)	20.000	1,7
Pitalito (Huila)	18.433	0,0	Cota (Cundinamarca)	19.433	1,4
Popayán (Cauca)	17.333	0,0	Cúcuta (Norte de Santander)	18.625	0,0
Pupiales (Nariño)	17.833	0,0	Cumbal (Nariño)	19.200	2,5
Ramiriquí (Boyacá)	17.975	0,0	Dagua (Valle del Cauca)	19.700	-0,8
Rionegro (Antioquia)	19.017	0,0	Duitama (Boyacá)	18.820	2,9
Roldanillo (Valle del Cauca)	18.917	1,6	El Carmen de Viboral (Antioquia)	19.300	0,0
Samacá (Boyacá)	18.075	-0,1	El Rosal (Cundinamarca)	19.067	0,7
San Pedro de los Milagros (Antioquia)	19.933	6,9	El Santuario (Antioquia)	18.625	2,1
San Sebastián de Mariquita (Tolima)	19.500	0,0	Facatativá (Cundinamarca)	18.733	0,0
San Vicente Ferrer (Antioquia)	18.260	-0,3	Fómeque (Cundinamarca)	19.000	0,0
Santa Bárbara (Antioquia)	19.575	-3,3	Fresno (Tolima)	19.020	0,0
Santa Rosa de Cabal (Risaralda)	18.850	0,4	Funza (Cundinamarca)	18.767	5,6
Santa Rosa de Osos (Antioquia)	18.800	-1,7	Fusagasugá (Cundinamarca)	18.500	0,7

A LA PRODUCCIÓN AGROPECUARIA

Cuadro 9. Insumos agrícolas. Precios de fungicidas (continuación)
2018 (julio)

Productos y mercados	Precio medio julio	Variación porcentual	Productos y mercados	Precio medio julio	Variación porcentual
Fitoraz 76 Wp, 500 gramos (continuación)			Fitoraz 76 Wp, 500 gramos (continuación)		
Garagoa (Boyacá)	19.525	0,0	Toca (Boyacá)	18.820	1,1
Garzón (Huila)	18.725	1,4	Tuluá (Valle del Cauca)	19.050	-1,3
Girón (Santander)	20.333	-0,8	Tunja (Boyacá)	19.517	0,3
Guachucal (Nariño)	19.533	-0,8	Túquerres (Nariño)	17.800	0,0
Guadalajara de Buga (Valle del Cauca)	19.767	0,0	Ventaquemada (Boyacá)	19.075	-0,7
Guateque (Boyacá)	19.775	1,3	Villapinzón (Cundinamarca)	18.525	0,7
Guática (Risaralda)	19.738	0,0	Viterbo (Caldas)	20.700	1,0
Ibagué (Tolima)	20.340	-0,3	Zipaquirá (Cundinamarca)	19.093	0,0
Ipiales (Nariño)	20.029	1,0			
La Unión (Nariño)	20.100	4,0	Forum 500 Wp, 120 gramos		
La Unión (Valle del Cauca)	18.979	0,8	Ábrego (Norte de Santander)	11.500	0,0
La Virginia (Risaralda)	19.467	0,1	Aquitania (Boyacá)	10.750	-1,1
Líbano (Tolima)	19.900	0,7	Bogotá, D. C.	12.250	0,0
Madrid (Cundinamarca)	18.667	0,7	Cáqueza (Cundinamarca)	11.333	-2,9
Málaga (Santander)	22.250	1,1	Chipaque (Cundinamarca)	11.500	0,0
Manizales (Caldas)	19.400	1,0	Chiquinquirá (Boyacá)	11.000	2,1
Marinilla (Antioquia)	18.930	0,8	Chocontá (Cundinamarca)	11.000	0,0
Marsella (Risaralda)	19.820	0,2	Córdoba (Nariño)	10.975	n.d.
Medellín (Antioquia)	19.300	-0,1	Duitama (Boyacá)	10.767	1,9
Ocaña (Norte de Santander)	17.600	0,0	El Carmen de Viboral (Antioquia)	9.760	-1,6
Pacho (Cundinamarca)	20.167	1,7	El Santuario (Antioquia)	9.725	-1,0
Palmira (Valle del Cauca)	19.150	-1,3	Facatativá (Cundinamarca)	10.567	0,0
Pamplona (Norte de Santander)	19.950	0,3	Fómeque (Cundinamarca)	11.333	0,0
Pasca (Cundinamarca)	18.800	n.d.	Fusagasugá (Cundinamarca)	10.875	0,7
Pasto (Nariño)	19.660	2,3	Garagoa (Boyacá)	11.550	-2,1
Peñol (Antioquia)	18.250	0,5	Guachucal (Nariño)	11.767	n.d.
Pereira (Risaralda)	19.700	0,1	Guateque (Boyacá)	11.400	0,0
Piendamó (Cauca)	17.975	1,6	Ipiales (Nariño)	10.814	0,1
Pitalito (Huila)	18.725	0,7	Marinilla (Antioquia)	10.325	-2,0
Popayán (Cauca)	17.975	0,3	Medellín (Antioquia)	11.000	-0,3
Pupiales (Nariño)	21.200	1,1	Ocaña (Norte de Santander)	11.267	0,0
Ramiriquí (Boyacá)	19.020	0,1	Pamplona (Norte de Santander)	11.000	0,0
Rionegro (Antioquia)	19.225	1,3	Pasto (Nariño)	10.825	0,0
Riosucio (Caldas)	20.067	0,0	Peñol (Antioquia)	9.500	1,3
Roldanillo (Valle del Cauca)	18.900	0,1	Pereira (Risaralda)	12.100	0,0
Salamina (Caldas)	20.567	-3,0	Pupiales (Nariño)	11.000	0,0
Samacá (Boyacá)	19.550	1,8	Ramiriquí (Boyacá)	10.125	-0,4
San Bernardo (Cundinamarca)	18.625	0,0	Samacá (Boyacá)	10.350	1,0
San Gil (Santander)	20.667	0,0	Silos (Norte de Santander)	12.333	5,7
San Sebastián de Mariquita (Tolima)	20.700	1,0	Socorro (Santander)	13.000	5,4
Santa Rosa de Cabal (Risaralda)	19.525	0,3	Sogamoso (Boyacá)	10.750	2,1
Santander de Quilichao (Cauca)	20.200	2,7	Subachoque (Cundinamarca)	11.017	1,8
Sevilla (Valle del Cauca)	21.100	1,0	Sutamarchán (Boyacá)	10.175	-0,7
Sibaté (Cundinamarca)	18.629	1,2	Tibaná (Boyacá)	10.733	0,0
Sibundoy (Putumayo)	19.750	0,0	Toca (Boyacá)	10.640	3,9
Socorro (Santander)	19.667	0,0	Tunja (Boyacá)	10.833	3,0
Sogamoso (Boyacá)	19.217	2,0	Ventaquemada (Boyacá)	10.500	1,2
Subachoque (Cundinamarca)	18.950	0,0	Villapinzón (Cundinamarca)	9.750	0,0
Supía (Caldas)	20.233	-0,8	Zipaquirá (Cundinamarca)	11.550	0,0
Sutamarchán (Boyacá)	18.550	0,3			
Tibaná (Boyacá)	19.033	0,9			

A LA PRODUCCIÓN AGROPECUARIA

Cuadro 9. Insumos agrícolas. Precios de fungicidas (continuación)
2018 (julio)

Productos y mercados	Precio medio julio	Variación porcentual	Productos y mercados	Precio medio julio	Variación porcentual
Fosetyl Aluminio 80 Wp, 330 gramos			Kasumin 2% SI, 1 litro (continuación)		
Chiquinquirá (Boyacá)	13.933	-1,8	El Rosal (Cundinamarca)	31.067	0,5
Pamplona (Norte de Santander)	15.000	2,3	El Santuario (Antioquia)	28.250	1,3
Sogamoso (Boyacá)	14.625	-3,3	Fusagasugá (Cundinamarca)	31.125	-0,4
Fungitox 720 Sc, 1 litro			Garagoa (Boyacá)	31.400	0,0
Chitagá (Norte de Santander)	32.333	3,2	Garzón (Huila)	28.000	-1,8
Pamplona (Norte de Santander)	28.667	0,0	Guateque (Boyacá)	31.400	-1,6
Popayán (Cauca)	32.667	-0,4	Guática (Risaralda)	32.038	0,0
Túquerres (Nariño)	29.000	-2,2	Ipiales (Nariño)	31.460	-0,3
Impact 125 Sc, 1 litro			La Unión (Nariño)	32.000	-1,0
Belén de Umbria (Risaralda)	101.517	-2,4	Lérida (Tolima)	29.109	-0,3
El Carmen de Viboral (Antioquia)	86.433	-0,2	Manizales (Caldas)	30.200	0,0
El Santuario (Antioquia)	84.250	0,9	Marsella (Risaralda)	31.133	0,5
Granada (Meta)	98.986	0,0	Neiva (Huila)	29.753	0,0
Guática (Risaralda)	108.467	0,0	Palmira (Valle del Cauca)	31.075	-1,1
La Unión (Valle del Cauca)	100.467	-3,0	Pasto (Nariño)	32.520	0,2
Manizales (Caldas)	105.750	2,6	Peñol (Antioquia)	28.167	0,0
Neiva (Huila)	102.653	-4,2	Pereira (Risaralda)	31.650	-0,9
Pereira (Risaralda)	102.083	-1,6	Piendamó (Cauca)	27.033	0,1
Pitalito (Huila)	98.560	-3,6	Pitalito (Huila)	29.567	2,0
Santa Rosa de Cabal (Risaralda)	108.663	1,8	Popayán (Cauca)	27.275	0,1
Impact 125 Sc, 250 centímetros cúbicos			Pupiales (Nariño)	33.025	0,0
Belén de Umbria (Risaralda)	33.363	0,0	Ramiriquí (Boyacá)	31.000	-0,8
La Unión (Valle del Cauca)	32.374	0,1	Rionegro (Antioquia)	29.000	-0,7
Marsella (Risaralda)	32.450	0,4	Roldanillo (Valle del Cauca)	30.720	0,3
Pasto (Nariño)	31.967	0,0	Sabana de Torres (Santander)	29.375	-0,9
Peñol (Antioquia)	25.333	0,0	San Alberto (Cesar)	28.500	-3,6
Santa Rosa de Cabal (Risaralda)	32.088	0,3	San Vicente Ferrer (Antioquia)	29.880	0,1
Infinito Sc, 200 centímetros cúbicos			Santa Rosa de Cabal (Risaralda)	31.067	0,1
Ábrego (Norte de Santander)	23.667	0,0	Socorro (Santander)	29.667	1,1
Córdoba (Nariño)	25.133	n.d.	Sogamoso (Boyacá)	30.500	-0,5
Ipiales (Nariño)	21.875	0,0	Subachoque (Cundinamarca)	30.900	0,0
Kasumin 2% SI, 1 litro			Tibaná (Boyacá)	32.125	0,0
Algeciras (Huila)	27.750	0,0	Toca (Boyacá)	32.875	-0,4
Armenia (Quindío)	28.417	3,6	Tunja (Boyacá)	30.600	0,3
Belén de Umbria (Risaralda)	31.567	0,0	Túquerres (Nariño)	30.800	0,2
Bogotá, D. C.	31.000	2,5	Kasumin 2% SI, 250 centímetros cúbicos		
Bucaramanga (Santander)	30.667	5,7	Aquitania (Boyacá)	12.500	-10,7
Cachipay (Cundinamarca)	32.000	0,0	Chiquinquirá (Boyacá)	11.250	6,1
Cali (Valle del Cauca)	32.300	-3,5	Ipiales (Nariño)	11.025	1,6
Cáqueza (Cundinamarca)	35.000	1,0	La Unión (Nariño)	12.333	0,0
Chipaqué (Cundinamarca)	32.200	0,0	Pasto (Nariño)	11.346	-0,5
Chiquinquirá (Boyacá)	31.650	0,0	Peñol (Antioquia)	9.833	0,0
Choachí (Cundinamarca)	32.667	-1,0	Pupiales (Nariño)	11.333	0,0
Corinto (Cauca)	31.500	0,5	Tibaná (Boyacá)	11.667	0,0
Dagua (Valle del Cauca)	30.500	0,0	Túquerres (Nariño)	11.200	3,0
Kempro Sc, 1 litro			Ocaña (Norte de Santander)	54.833	0,0
			Pamplona (Norte de Santander)	54.000	-0,9

A LA PRODUCCIÓN AGROPECUARIA

Cuadro 9. Insumos agrícolas. Precios de fungicidas (continuación)
2018 (julio)

Productos y mercados	Precio medio julio	Variación porcentual	Productos y mercados	Precio medio julio	Variación porcentual
Kempro Sc, 1 litro (continuación)			Manzate 200 Wp, 1 kilogramo (continuación)		
Pupiales (Nariño)	72.667	0,0	Ipiales (Nariño)	13.943	-0,4
Mancozeb 80 Wp, 1 kilogramo			Jamundí (Valle del Cauca)	15.075	1,3
Bogotá, D. C.	13.167	1,9	La Ceja (Antioquia)	13.960	-2,7
Bucaramanga (Santander)	14.000	0,0	La Celia (Risaralda)	14.183	-0,4
Chinácota (Norte de Santander)	14.167	0,0	La Unión (Nariño)	14.375	0,9
Chiquinquirá (Boyacá)	13.820	0,3	Lebrija (Santander)	13.333	2,6
Cúcuta (Norte de Santander)	12.250	-4,9	Líbano (Tolima)	14.760	0,0
Florencia (Caquetá)	16.667	0,3	Madrid (Cundinamarca)	14.100	-1,6
Ocaña (Norte de Santander)	13.500	0,0	Málaga (Santander)	16.500	0,0
Pasto (Nariño)	12.994	-1,7	Marinilla (Antioquia)	12.848	0,0
Peñol (Antioquia)	12.100	0,0	Marsella (Risaralda)	13.417	1,0
Piendamó (Cauca)	13.800	-1,2	Medellín (Antioquia)	15.378	-0,9
Popayán (Cauca)	13.917	0,2	Ocaña (Norte de Santander)	12.833	-7,2
Ramiriquí (Boyacá)	13.333	-2,1	Pacho (Cundinamarca)	14.800	-0,2
Santa Rosa de Cabal (Risaralda)	16.467	-24,8	Palmira (Valle del Cauca)	14.080	-1,7
Sibundoy (Putumayo)	15.167	0,0	Pamplona (Norte de Santander)	12.667	5,6
Túquerres (Nariño)	14.250	0,0	Pasto (Nariño)	13.483	-2,5
Manzate 200 Wp, 1 kilogramo			Peñol (Antioquia)	12.600	-0,8
Ábrego (Norte de Santander)	13.000	-3,0	Pereira (Risaralda)	13.820	0,6
Aguachica (Cesar)	14.275	n.d.	Piedecuesta (Santander)	15.000	7,1
Aquitania (Boyacá)	14.000	0,0	Piendamó (Cauca)	14.660	1,1
Barrancabermeja (Santander)	14.500	1,2	Popayán (Cauca)	14.844	0,2
Belén de Umbría (Risaralda)	14.333	2,8	Pupiales (Nariño)	13.870	0,0
Bogotá, D. C.	12.813	0,5	Ramiriquí (Boyacá)	12.750	0,0
Buesaco (Nariño)	14.650	-1,3	Roldanillo (Valle del Cauca)	14.050	-1,3
Cali (Valle del Cauca)	15.020	0,1	Samacá (Boyacá)	12.750	-2,3
Cartago (Valle del Cauca)	14.783	-1,6	San Gil (Santander)	15.167	0,0
Chipaque (Cundinamarca)	13.200	0,0	San Sebastián de Mariquita (Tolima)	14.250	0,0
Chiquinquirá (Boyacá)	12.917	0,9	San Vicente de Chucurí (Santander)	17.125	0,0
Chocontá (Cundinamarca)	13.300	1,0	Santa Bárbara (Antioquia)	15.660	1,2
Cimitarra (Santander)	16.000	6,7	Santa Rosa de Cabal (Risaralda)	13.763	0,7
Córdoba (Nariño)	13.750	n.d.	Santander de Quilichao (Cauca)	15.167	0,0
Corinto (Cauca)	15.167	0,0	Saravena (Arauca)	15.000	-2,2
Cota (Cundinamarca)	13.000	-0,5	Sevilla (Valle del Cauca)	14.200	0,5
Cúcuta (Norte de Santander)	12.325	-1,4	Sibundoy (Putumayo)	15.800	0,0
Cumbal (Nariño)	13.167	0,0	Silos (Norte de Santander)	12.875	1,0
Dagua (Valle del Cauca)	13.900	0,5	Socorro (Santander)	13.833	0,0
Duitama (Boyacá)	13.100	-3,1	Sogamoso (Boyacá)	12.875	0,0
El Carmen de Viboral (Antioquia)	12.470	-2,6	Subachoque (Cundinamarca)	12.933	0,0
El Santuario (Antioquia)	12.375	-1,6	Supía (Caldas)	14.017	-1,3
Funza (Cundinamarca)	13.500	-2,5	Sutamarchán (Boyacá)	12.438	-1,3
Fusagasugá (Cundinamarca)	13.500	0,0	Tibaná (Boyacá)	12.667	-2,1
Garagoa (Boyacá)	14.200	-0,9	Toca (Boyacá)	13.500	1,9
Girón (Santander)	14.167	-0,6	Tuluá (Valle del Cauca)	13.700	0,5
Granada (Meta)	13.345	0,8	Tunja (Boyacá)	12.786	-2,4
Guachucal (Nariño)	13.967	-3,1	Túquerres (Nariño)	14.083	0,0
Guadalajara de Buga (Valle del Cauca)	14.783	-1,4	Vélez (Santander)	13.667	0,0
Guateque (Boyacá)	14.767	2,3	Ventaquemada (Boyacá)	12.125	-1,0
Guática (Risaralda)	13.538	0,0	Villa de San Diego de Ubaté (Cundinamarca)	13.000	-0,8
			Villanueva (Casanare)	15.067	0,0

A LA PRODUCCIÓN AGROPECUARIA

Cuadro 9. Insumos agrícolas. Precios de fungicidas (continuación)
2018 (julio)

Productos y mercados	Precio medio julio	Variación porcentual	Productos y mercados	Precio medio julio	Variación porcentual
Manzate 200 Wp, 1 kilogramo (continuación)			Mertect 500 Sc, 100 centímetros cúbicos (continuación)		
Villapinzón (Cundinamarca)	11.750	0,7	Palmira (Valle del Cauca)	22.475	-1,1
Villavicencio (Meta)	14.982	0,3	Peñol (Antioquia)	20.375	0,0
Zipacquirá (Cundinamarca)	13.233	0,0	Pereira (Risaralda)	23.733	1,6
Mertect 500 Sc, 1 litro			Piendamó (Cauca)	20.750	2,5
Armenia (Quindío)	197.217	0,0	Pitalito (Huila)	23.640	-0,4
Bogotá, D. C.	191.425	2,2	Popayán (Cauca)	20.700	1,5
Cajamarca (Tolima)	192.333	1,4	Pupiales (Nariño)	24.333	0,0
Chiquinquirá (Boyacá)	185.000	0,0	Ramiriquí (Boyacá)	21.167	4,1
Fresno (Tolima)	191.500	0,3	Riosucio (Caldas)	24.117	-0,1
Fusagasugá (Cundinamarca)	190.000	0,2	Roldanillo (Valle del Cauca)	23.475	-0,7
Ibagué (Tolima)	200.433	0,1	San Gil (Santander)	25.200	0,0
Ipiales (Nariño)	197.133	0,1	San Vicente de Chucurí (Santander)	25.250	-1,9
Líbano (Tolima)	194.000	1,4	Santa Bárbara (Antioquia)	24.667	-0,8
Palmira (Valle del Cauca)	197.175	-0,6	Sibundoy (Putumayo)	22.667	0,0
Popayán (Cauca)	166.400	0,1	Socorro (Santander)	23.667	0,0
San Sebastián de Mariquita (Tolima)	199.000	0,3	Sogamoso (Boyacá)	23.180	0,5
Subachoque (Cundinamarca)	187.567	0,1	Sutachoque (Cundinamarca)	22.300	0,0
Valledupar (Cesar)	212.400	3,2	Sutamarchán (Boyacá)	21.250	0,0
Mertect 500 Sc, 100 centímetros cúbicos			Tibaná (Boyacá)	21.625	0,6
Algeciras (Huila)	22.720	-0,1	Toca (Boyacá)	21.233	0,0
Andes (Antioquia)	25.000	-1,3	Tuluá (Valle del Cauca)	23.583	1,4
Anserma (Caldas)	24.200	0,3	Tunja (Boyacá)	21.500	0,6
Aquitania (Boyacá)	20.800	1,8	Villapinzón (Cundinamarca)	19.625	-3,1
Armenia (Quindío)	23.450	0,1	Nativo Sc, 1 litro		
Belén de Umbria (Risaralda)	23.833	1,7	Armenia (Quindío)	149.617	0,3
Bogotá, D. C.	22.033	0,8	Chiquinquirá (Boyacá)	147.933	0,0
Cajamarca (Tolima)	23.400	2,5	Fresno (Tolima)	145.000	0,0
Cali (Valle del Cauca)	23.867	-0,1	Granada (Meta)	149.968	0,0
Cáqueza (Cundinamarca)	22.667	-1,4	Ibagué (Tolima)	150.933	0,8
Chipaqué (Cundinamarca)	19.800	-1,5	Líbano (Tolima)	150.750	-0,2
Chiquinquirá (Boyacá)	21.433	0,5	Marinilla (Antioquia)	149.650	0,0
Choachí (Cundinamarca)	21.767	0,0	Ocaña (Norte de Santander)	145.333	0,0
Córdoba (Nariño)	22.375	n.d.	Pereira (Risaralda)	154.110	2,6
Corinto (Cauca)	23.833	-1,4	Saldaña (Tolima)	149.712	0,0
Duitama (Boyacá)	22.633	3,0	San Vicente Ferrer (Antioquia)	146.833	-0,1
El Santuario (Antioquia)	21.750	-1,1	Santa Rosa de Cabal (Risaralda)	153.000	-0,3
Fusagasugá (Cundinamarca)	21.600	-1,9	Villavicencio (Meta)	154.950	-0,9
Garagoa (Boyacá)	22.025	0,0	Nativo Sc, 120 centímetros cúbicos		
Garzón (Huila)	23.720	1,5	Ábrego (Norte de Santander)	19.667	0,0
Guateque (Boyacá)	21.033	-3,1	Algeciras (Huila)	20.700	-0,1
Ibagué (Tolima)	23.425	-2,1	Aquitania (Boyacá)	19.880	-0,2
Ipiales (Nariño)	23.214	0,1	Belén de Umbria (Risaralda)	21.283	0,6
La Plata (Huila)	22.850	-1,9	Cajamarca (Tolima)	21.375	0,0
La Unión (Nariño)	23.933	0,0	Chaparral (Tolima)	21.167	-3,8
Manizales (Caldas)	24.950	-0,2	Chinchiná (Caldas)	22.267	0,0
Marinilla (Antioquia)	22.200	0,6	Córdoba (Nariño)	20.500	n.d.
Marsella (Risaralda)	22.900	0,0	El Santuario (Antioquia)	20.250	1,9
Pacho (Cundinamarca)	22.333	-1,2	Garzón (Huila)	20.525	0,2
			Girón (Santander)	21.667	0,8

A LA PRODUCCIÓN AGROPECUARIA

Cuadro 9. Insumos agrícolas. Precios de fungicidas (continuación)
2018 (julio)

Productos y mercados	Precio medio julio	Variación porcentual	Productos y mercados	Precio medio julio	Variación porcentual
Oxcloruro de Cobre 58,8% WP, 1 kilogramo (continuación)			Polythion Sc, 1 litro (continuación)		
Garagoa (Boyacá)	14.000	0,0	El Carmen de Viboral (Antioquia)	9.700	-0,9
Garzón (Huila)	13.625	0,9	Pasto (Nariño)	11.000	-0,2
Guarne (Antioquia)	14.600	1,4	Piendamó (Cauca)	18.500	2,8
Guática (Risaralda)	10.650	0,0	Túquerres (Nariño)	11.667	0,0
La Ceja (Antioquia)	15.363	1,6	Predostar, 300 gramos		
La Celia (Risaralda)	10.583	-1,6	Ábrego (Norte de Santander)	19.833	0,0
La Mesa (Cundinamarca)	15.375	0,8	Córdoba (Nariño)	22.500	n.d.
La Virginia (Risaralda)	9.433	0,9	Ipiales (Nariño)	22.440	0,0
Líbano (Tolima)	15.433	1,1	Pamplona (Norte de Santander)	19.333	-3,3
Málaga (Santander)	13.200	0,0	Pupiales (Nariño)	23.060	0,9
Marsella (Risaralda)	9.800	0,7	Túquerres (Nariño)	22.000	0,0
Pacho (Cundinamarca)	13.133	-2,7	Prodion 500 Sc, 100 centímetros cúbicos		
Pamplona (Norte de Santander)	12.250	0,0	Córdoba (Nariño)	16.600	n.d.
Pasca (Cundinamarca)	11.533	n.d.	Ipiales (Nariño)	16.120	0,0
Pasto (Nariño)	14.633	8,0	Pupiales (Nariño)	15.633	0,0
Peñol (Antioquia)	14.300	0,0	Propiconazol 250 EC, 1 litro		
Pereira (Risaralda)	10.680	-1,0	Garzón (Huila)	46.483	0,6
Piedecuesta (Santander)	14.333	10,3	La Plata (Huila)	47.480	0,9
Pitalito (Huila)	14.667	-2,2	Neiva (Huila)	48.267	-0,1
Popayán (Cauca)	14.640	0,3	Pitalito (Huila)	51.808	-0,7
Sabana de Torres (Santander)	15.167	1,1	Propiconazol 250 EC, 250 centímetros cúbicos		
San Bernardo (Cundinamarca)	12.300	0,2	Córdoba (Nariño)	15.000	n.d.
San Gil (Santander)	13.433	2,5	Garzón (Huila)	14.740	-2,6
San Sebastián de Mariquita (Tolima)	12.833	4,8	Ipiales (Nariño)	14.400	0,0
San Vicente de Chucurí (Santander)	13.167	0,0	La Plata (Huila)	14.700	2,4
San Vicente Ferrer (Antioquia)	15.250	3,4	Pitalito (Huila)	15.100	-0,8
Santa Rosa de Cabal (Risaralda)	9.750	0,0	Pulsor 2 Sc, 1 litro		
Santander de Quilichao (Cauca)	11.833	0,0	Ipiales (Nariño)	162.000	0,2
Sibaté (Cundinamarca)	11.760	-0,2	Pupiales (Nariño)	165.500	0,2
Socorro (Santander)	12.167	0,0	Túquerres (Nariño)	155.333	0,0
Sogamoso (Boyacá)	15.417	2,6	Rally 40 Wp, 40 gramos		
Subachoque (Cundinamarca)	10.800	0,5	Ábrego (Norte de Santander)	15.500	0,0
Supía (Caldas)	13.100	5,9	Algeciras (Huila)	16.100	-2,0
Sutamarchán (Boyacá)	12.000	0,0	Campoalegre (Huila)	15.975	0,5
Tibaná (Boyacá)	12.000	-2,7	Córdoba (Nariño)	16.375	n.d.
Toca (Boyacá)	13.000	0,0	Garzón (Huila)	16.280	0,9
Valledupar (Cesar)	15.900	0,0	Ipiales (Nariño)	16.150	0,0
Ventaquemada (Boyacá)	12.333	-2,3	La Plata (Huila)	16.775	0,1
Villapinzón (Cundinamarca)	11.250	7,1	Pasto (Nariño)	16.367	0,0
Villavicencio (Meta)	14.625	-1,4	Peñol (Antioquia)	13.400	0,8
Patrulla 375 Sc, 120 centímetros cúbicos			Pitalito (Huila)	16.650	-0,7
Ipiales (Nariño)	25.514	-0,1	Ramiriquí (Boyacá)	15.000	n.d.
Marinilla (Antioquia)	24.075	-0,5	Sogamoso (Boyacá)	16.575	2,3
Pupiales (Nariño)	26.000	0,0	Tibaná (Boyacá)	15.333	0,0
Silos (Norte de Santander)	27.333	0,0	Polythion Sc, 1 litro		
Polythion Sc, 1 litro			Ábrego (Norte de Santander)	10.500	0,0
Ábrego (Norte de Santander)	10.500	0,0	Cúcuta (Norte de Santander)	11.125	0,1
Cúcuta (Norte de Santander)	11.125	0,1			

A LA PRODUCCIÓN AGROPECUARIA

Cuadro 9. Insumos agrícolas. Precios de fungicidas (continuación)
2018 (julio)

Productos y mercados	Precio medio julio	Variación porcentual	Productos y mercados	Precio medio julio	Variación porcentual
Rally 40 Wp, 40 gramos (continuación)			Rhodax 70 Wp, 500 gramos (continuación)		
Tunja (Boyacá)	16.000	6,7	El Santuario (Antioquia)	19.250	1,3
Revus 250 Sc, 1 litro			Fómeque (Cundinamarca)	20.333	0,0
Algeciras (Huila)	132.600	1,9	Fresno (Tolima)	20.620	-0,1
Aquitania (Boyacá)	122.333	0,0	Fusagasugá (Cundinamarca)	19.375	0,0
Chiquinquirá (Boyacá)	122.000	0,0	Garagoa (Boyacá)	20.725	-1,2
El Carmen de Viboral (Antioquia)	118.250	0,9	Garzón (Huila)	19.750	-1,3
Marinilla (Antioquia)	125.250	-0,2	Girón (Santander)	21.333	-3,0
Peñol (Antioquia)	113.333	0,0	Guachucal (Nariño)	19.767	n.d.
Pitalito (Huila)	136.833	0,0	Guadalajara de Buga (Valle del Cauca)	21.683	3,2
Popayán (Cauca)	133.700	0,1	Guateque (Boyacá)	20.967	-1,6
Rionegro (Antioquia)	116.133	0,0	Guática (Risaralda)	20.650	0,0
San Vicente Ferrer (Antioquia)	122.367	-0,5	Ibagué (Tolima)	21.075	0,0
Sogamoso (Boyacá)	130.333	0,3	Ipiales (Nariño)	19.957	1,1
Tunja (Boyacá)	124.333	3,0	La Mesa (Cundinamarca)	23.833	0,0
Revus 250 Sc, 125 centímetros cúbicos			La Unión (Valle del Cauca)	19.784	3,3
Algeciras (Huila)	19.033	0,2	Libano (Tolima)	20.875	2,3
Aquitania (Boyacá)	17.050	0,7	Madrid (Cundinamarca)	20.833	5,0
Chiquinquirá (Boyacá)	18.900	2,7	Málaga (Santander)	22.000	0,0
Córdoba (Nariño)	17.000	n.d.	Manizales (Caldas)	21.563	1,1
El Santuario (Antioquia)	18.267	10,7	Marinilla (Antioquia)	19.720	-0,5
Garagoa (Boyacá)	17.625	3,7	Marsella (Risaralda)	21.150	0,6
Ipiales (Nariño)	17.750	0,0	Medellín (Antioquia)	21.067	0,3
Marinilla (Antioquia)	17.500	0,3	Ocaña (Norte de Santander)	19.500	0,0
Popayán (Cauca)	20.000	-3,2	Palmira (Valle del Cauca)	20.067	-1,6
Ramiriquí (Boyacá)	17.125	-6,2	Pamplona (Norte de Santander)	19.667	-0,4
Rionegro (Antioquia)	17.433	-0,4	Peñol (Antioquia)	19.800	0,5
San Vicente Ferrer (Antioquia)	18.233	1,5	Pereira (Risaralda)	20.700	0,4
Sogamoso (Boyacá)	18.000	-1,6	Piendamó (Cauca)	17.625	0,0
Toca (Boyacá)	17.940	0,1	Pitalito (Huila)	20.167	-0,7
Tunja (Boyacá)	17.900	1,7	Popayán (Cauca)	18.480	1,5
Rhodax 70 Wp, 500 gramos			Pupiales (Nariño)	20.300	0,0
Algeciras (Huila)	19.600	0,0	Ramiriquí (Boyacá)	20.333	0,4
Aquitania (Boyacá)	20.280	0,5	Rionegro (Antioquia)	19.800	0,0
Armenia (Quindío)	19.100	-1,9	Riosucio (Caldas)	21.683	0,4
Belén de Umbria (Risaralda)	21.550	1,9	Roldanillo (Valle del Cauca)	20.275	-0,2
Bogotá, D. C.	19.460	-0,4	Samacá (Boyacá)	20.538	2,6
Cali (Valle del Cauca)	22.075	0,2	San Gil (Santander)	22.167	0,0
Cáqueza (Cundinamarca)	20.167	-0,8	San Sebastián de Mariquita (Tolima)	21.250	1,2
Cartago (Valle del Cauca)	21.290	3,6	Santa Rosa de Cabal (Risaralda)	20.375	0,4
Chinchiná (Caldas)	21.900	-0,7	Santander de Quilichao (Cauca)	21.450	0,6
Chipaqué (Cundinamarca)	19.800	-1,0	Sevilla (Valle del Cauca)	21.733	0,0
Chiquinquirá (Boyacá)	19.933	0,0	Silos (Norte de Santander)	21.333	0,0
Chitagá (Norte de Santander)	20.333	0,0	Sogamoso (Boyacá)	20.500	0,0
Choachí (Cundinamarca)	20.167	0,0	Supía (Caldas)	22.067	1,5
Corinto (Cauca)	22.375	2,9	Sutamarchán (Boyacá)	19.725	2,1
Dagua (Valle del Cauca)	21.467	4,2	Tibaná (Boyacá)	19.967	0,0
Duitama (Boyacá)	19.700	3,0	Toca (Boyacá)	19.780	1,2
			Tuluá (Valle del Cauca)	20.675	-2,6
			Tunja (Boyacá)	20.725	3,0
			Túquerres (Nariño)	19.000	0,0
			Ventaquemada (Boyacá)	20.633	1,4

A LA PRODUCCIÓN AGROPECUARIA

Cuadro 9. Insumos agrícolas. Precios de fungicidas (continuación)
2018 (julio)

Productos y mercados	Precio medio julio	Variación porcentual	Productos y mercados	Precio medio julio	Variación porcentual
Rhodax 70 Wp, 500 gramos (continuación)			Ridomil Gold Mz 68 Wg, 375 gramos (continuación)		
Villapinzón (Cundinamarca)	19.725	-0,6	La Unión (Valle del Cauca)	20.784	-4,2
Ridomil Gold Mz 68 Wg, 375 gramos			La Virginia (Risaralda)	22.850	0,1
Ábrego (Norte de Santander)	19.500	0,0	Líbano (Tolima)	23.000	-0,9
Agustín Codazzi (Cesar)	26.600	0,8	Madrid (Cundinamarca)	23.000	0,7
Algeciras (Huila)	22.000	-1,5	Málaga (Santander)	24.667	0,0
Anserma (Caldas)	22.450	1,1	Manizales (Caldas)	21.638	0,8
Aquitania (Boyacá)	20.280	0,0	Marinilla (Antioquia)	21.600	0,5
Armenia (Quindío)	20.813	0,4	Marsella (Risaralda)	22.170	0,4
Belén de Umbria (Risaralda)	21.713	-0,2	Medellín (Antioquia)	22.453	-0,2
Bogotá, D. C.	20.806	0,9	Montería (Córdoba)	25.167	2,7
Bucaramanga (Santander)	22.500	3,4	Palmira (Valle del Cauca)	21.400	-1,5
Buesaco (Nariño)	21.667	-0,8	Pamplona (Norte de Santander)	22.333	1,5
Cajamarca (Tolima)	23.200	2,2	Pasca (Cundinamarca)	22.250	n.d.
Cali (Valle del Cauca)	23.300	3,1	Pasto (Nariño)	20.175	-2,1
Cáqueza (Cundinamarca)	21.667	-3,0	Peñol (Antioquia)	20.800	1,0
Cartago (Valle del Cauca)	22.167	-3,7	Pereira (Risaralda)	22.870	-0,6
Chaparral (Tolima)	24.125	0,6	Piendamó (Cauca)	17.500	0,4
Chía (Cundinamarca)	24.633	0,0	Pitalito (Huila)	22.933	0,0
Chinchiná (Caldas)	22.817	0,5	Popayán (Cauca)	17.500	0,0
Chipaqué (Cundinamarca)	20.200	2,0	Pupiales (Nariño)	20.667	-0,6
Chiquinquirá (Boyacá)	20.800	0,0	Ramiriquí (Boyacá)	20.000	0,0
Chocontá (Cundinamarca)	20.500	-1,2	Rionegro (Antioquia)	21.933	0,0
Córdoba (Nariño)	20.333	n.d.	Riosucio (Caldas)	22.683	0,4
Corinto (Cauca)	23.500	4,4	Roldanillo (Valle del Cauca)	21.380	-1,7
Cota (Cundinamarca)	21.500	0,0	Sabana de Torres (Santander)	24.400	1,4
Cúcuta (Norte de Santander)	19.395	0,1	Samacá (Boyacá)	21.275	3,7
Dagua (Valle del Cauca)	21.767	0,3	San Alberto (Cesar)	24.000	0,0
Duitama (Boyacá)	20.867	-0,9	San Bernardo (Cundinamarca)	22.125	0,0
El Carmen de Viboral (Antioquia)	21.080	-1,1	San Gil (Santander)	22.633	0,0
El Rosal (Cundinamarca)	22.133	2,3	San Sebastián de Mariquita (Tolima)	22.700	-0,8
El Santuario (Antioquia)	20.750	4,4	San Vicente de Chucurí (Santander)	25.000	-2,0
Entreríos (Antioquia)	20.860	0,0	San Vicente Ferrer (Antioquia)	21.320	-0,4
Facatativá (Cundinamarca)	22.100	-3,5	Santa Bárbara (Antioquia)	22.850	-3,5
Fómeque (Cundinamarca)	20.333	0,0	Santa Marta (Magdalena)	26.275	2,9
Fresno (Tolima)	22.875	4,6	Santa Rosa de Cabal (Risaralda)	21.638	0,7
Fusagasugá (Cundinamarca)	21.860	-2,0	Santa Rosa de Osos (Antioquia)	22.470	3,3
Garagoa (Boyacá)	20.825	0,0	Santander de Quilichao (Cauca)	21.975	2,3
Garzón (Huila)	22.400	-0,9	Sibaté (Cundinamarca)	21.575	1,9
Girón (Santander)	23.333	3,7	Sibundoy (Putumayo)	19.750	0,0
Guachucal (Nariño)	21.567	n.d.	Sincelejo (Sucre)	24.550	0,0
Guarne (Antioquia)	21.496	1,9	Socorro (Santander)	22.667	0,0
Guateque (Boyacá)	19.767	-1,7	Sogamoso (Boyacá)	21.333	-1,1
Guática (Risaralda)	21.750	0,0	Sonsón (Antioquia)	21.693	0,8
Ibagué (Tolima)	23.325	-1,1	Subachoque (Cundinamarca)	21.867	0,0
Ipiales (Nariño)	19.725	1,4	Sutamarchán (Boyacá)	19.925	1,3
La Ceja (Antioquia)	21.520	0,0	Tibaná (Boyacá)	19.750	0,6
La Plata (Huila)	21.300	-0,2	Toca (Boyacá)	20.875	3,7
La Unión (Antioquia)	22.500	0,8	Tuluá (Valle del Cauca)	22.000	4,0
La Unión (Nariño)	20.833	0,8	Tunja (Boyacá)	21.133	3,3
			Túquerres (Nariño)	19.500	0,0
			Valledupar (Cesar)	24.367	0,0

A LA PRODUCCIÓN AGROPECUARIA

Cuadro 9. Insumos agrícolas. Precios de fungicidas (continuación)
2018 (julio)

Productos y mercados	Precio medio julio	Variación porcentual	Productos y mercados	Precio medio julio	Variación porcentual
Ridomil Gold Mz 68 Wg, 375 gramos (continuación)			Score 250 Ec, 100 centímetros cúbicos		
Vélez (Santander)	20.667	0,0	Algeciras (Huila)	18.733	-0,5
Ventaquemada (Boyacá)	20.725	-0,6	Anserma (Caldas)	19.767	0,0
Villanueva (Casanare)	25.747	3,0	Aquitania (Boyacá)	17.980	-0,6
Villapinzón (Cundinamarca)	21.000	2,4	Belén de Umbria (Risaralda)	19.167	0,0
Saprol Dc, 250 centímetros cúbicos			Bogotá, D. C.	19.377	1,4
Medellín (Antioquia)	30.767	0,3	Bucaramanga (Santander)	19.000	0,0
Rionegro (Antioquia)	30.250	0,0	Cajamarca (Tolima)	19.600	-0,9
Sogamoso (Boyacá)	32.025	-5,0	Chipaque (Cundinamarca)	19.280	1,0
Score 250 Ec, 1 litro			Chiquinquirá (Boyacá)	18.000	0,0
Algeciras (Huila)	151.250	-1,1	Chitagá (Norte de Santander)	18.333	0,0
Aquitania (Boyacá)	147.000	-1,3	Choachí (Cundinamarca)	19.000	-0,9
Belén de Umbria (Risaralda)	158.717	0,0	Córdoba (Nariño)	18.000	n.d.
Bogotá, D. C.	141.833	-3,4	Corinto (Cauca)	20.000	0,0
Cajamarca (Tolima)	157.667	3,0	Cota (Cundinamarca)	18.067	0,0
Cali (Valle del Cauca)	170.833	2,9	Duitama (Boyacá)	17.425	-4,1
Cáqueza (Cundinamarca)	148.000	-1,7	El Carmen de Viboral (Antioquia)	16.817	-2,0
Chiquinquirá (Boyacá)	144.750	0,3	El Rosal (Cundinamarca)	19.000	1,2
Choachí (Cundinamarca)	146.667	0,0	El Santuario (Antioquia)	17.000	0,0
El Carmen de Viboral (Antioquia)	144.113	0,5	Fresno (Tolima)	19.000	2,7
El Santuario (Antioquia)	136.250	0,6	Funza (Cundinamarca)	18.433	0,0
Facatativá (Cundinamarca)	151.067	-0,1	Fusagasugá (Cundinamarca)	18.375	0,0
Fómeque (Cundinamarca)	150.333	0,0	Garagoa (Boyacá)	19.300	0,0
Fresno (Tolima)	151.875	0,0	Garzón (Huila)	18.980	-0,3
Funza (Cundinamarca)	146.733	0,0	Guarne (Antioquia)	17.500	0,9
Fusagasugá (Cundinamarca)	152.500	0,7	Guateque (Boyacá)	18.800	-1,3
Garzón (Huila)	159.733	-1,0	Guática (Risaralda)	19.150	0,0
Guática (Risaralda)	150.883	0,0	Ibagué (Tolima)	18.375	-0,7
Marinilla (Antioquia)	144.221	0,1	Ipiales (Nariño)	17.533	-0,9
Medellín (Antioquia)	146.600	0,5	La Ceja (Antioquia)	17.650	0,7
Ocaña (Norte de Santander)	145.000	0,0	La Plata (Huila)	18.675	-0,8
Peñol (Antioquia)	135.000	0,7	La Unión (Valle del Cauca)	18.839	0,0
Pereira (Risaralda)	156.488	0,0	Libano (Tolima)	19.500	0,0
Piendamó (Cauca)	142.333	0,2	Marinilla (Antioquia)	18.021	0,7
Pitalito (Huila)	160.550	-4,7	Medellín (Antioquia)	18.500	-0,3
Rionegro (Antioquia)	145.200	-0,7	Pasto (Nariño)	18.267	-0,2
San Bernardo (Cundinamarca)	146.800	0,0	Peñol (Antioquia)	16.250	0,0
San Sebastián de Mariquita (Tolima)	153.625	-0,1	Pitalito (Huila)	19.420	-0,5
San Vicente Ferrer (Antioquia)	143.740	0,1	Ramiriquí (Boyacá)	18.000	0,0
Santa Rosa de Osos (Antioquia)	148.650	0,7	Rionegro (Antioquia)	17.825	0,0
Socorro (Santander)	153.500	0,0	Riosucio (Caldas)	19.850	0,0
Sogamoso (Boyacá)	150.000	0,0	Roldanillo (Valle del Cauca)	19.100	1,2
Sonsón (Antioquia)	144.038	-0,3	San Alberto (Cesar)	20.333	1,7
Subachoque (Cundinamarca)	155.000	0,0	San Gil (Santander)	20.600	1,6
Tibaná (Boyacá)	141.000	0,0	San Vicente de Chucurí (Santander)	20.333	-3,2
Vélez (Santander)	147.000	n.d.	San Vicente Ferrer (Antioquia)	17.720	-0,2
Villapinzón (Cundinamarca)	137.667	-0,2	Sibundoy (Putumayo)	18.167	0,0
			Silos (Norte de Santander)	19.000	0,0
			Socorro (Santander)	20.067	0,0
			Sogamoso (Boyacá)	19.560	1,7
			Supía (Caldas)	19.933	-0,8
			Sutamarchán (Boyacá)	17.650	1,1

A LA PRODUCCIÓN AGROPECUARIA

Cuadro 9. Insumos agrícolas. Precios de fungicidas (continuación)
2018 (julio)

Productos y mercados	Precio medio julio	Variación porcentual	Productos y mercados	Precio medio julio	Variación porcentual
Score 250 Ec, 100 centímetros cúbicos (continuación)			Score 250 Ec, 250 centímetros cúbicos (continuación)		
Tibaná (Boyacá)	17.700	0,0	Sonsón (Antioquia)	41.000	-2,4
Toca (Boyacá)	18.100	2,1	Sutamarchán (Boyacá)	38.625	0,2
Tunja (Boyacá)	18.917	-3,4	Tibaná (Boyacá)	39.333	0,0
Ventaquemada (Boyacá)	18.633	0,9	Tunja (Boyacá)	41.133	0,8
			Ventaquemada (Boyacá)	41.167	-2,4
Score 250 Ec, 250 centímetros cúbicos			Sideral 70 Sl, 1 litro		
Ábrego (Norte de Santander)	38.250	0,0	El Carmen de Viboral (Antioquia)	48.338	2,6
Algeciras (Huila)	42.875	-0,3	Ramiriquí (Boyacá)	49.750	0,0
Anserma (Caldas)	45.433	0,0	Villapinzón (Cundinamarca)	47.500	2,7
Aquitania (Boyacá)	40.933	0,0			
Belén de Umbria (Risaralda)	44.150	0,0	Silvacur Combi 300 Ec, 1 litro		
Bucaramanga (Santander)	43.667	1,7	Bogotá, D. C.	144.150	1,5
Cajamarca (Tolima)	44.000	-1,0	Manizales (Caldas)	149.633	-0,9
Cáqueza (Cundinamarca)	44.333	0,8	Pereira (Risaralda)	143.583	0,0
Chitagá (Norte de Santander)	41.333	0,0			
Córdoba (Nariño)	39.500	n.d.	Sumilex 50 Wp, 100 gramos		
Dagua (Valle del Cauca)	43.833	0,0	Córdoba (Nariño)	25.167	n.d.
Duitama (Boyacá)	44.650	-1,1	Ipiales (Nariño)	26.875	0,0
El Carmen de Viboral (Antioquia)	39.510	-0,7	Pupiales (Nariño)	27.000	0,0
El Santuario (Antioquia)	39.500	0,3			
Fresno (Tolima)	43.000	0,0	Tairel Wp, 425 gramos		
Garagoa (Boyacá)	42.900	0,0	Ábrego (Norte de Santander)	18.200	0,0
Garzón (Huila)	44.860	0,0	Ocaña (Norte de Santander)	18.333	0,0
Girón (Santander)	43.500	0,0	Popayán (Cauca)	20.000	2,6
Guarne (Antioquia)	39.667	0,7			
Guática (Risaralda)	43.613	0,0	Tecnomyl 500 Sc, 1 litro		
Ibagué (Tolima)	45.333	-2,9	Florencia (Caquetá)	31.333	2,2
Ipiales (Nariño)	40.483	0,0	Pasto (Nariño)	29.167	0,0
La Plata (Huila)	43.475	-0,9	Puerto Rico (Caquetá)	32.667	-1,0
La Unión (Valle del Cauca)	43.899	0,0			
Líbano (Tolima)	44.000	0,6	Tilt 250 Ec, 1 litro		
Marinilla (Antioquia)	40.441	0,2	Bogotá, D. C.	87.250	-0,3
Medellín (Antioquia)	42.900	-0,4	Cajamarca (Tolima)	91.167	0,6
Ocaña (Norte de Santander)	39.750	0,0	Chiquinquirá (Boyacá)	85.875	0,0
Palmira (Valle del Cauca)	43.233	-1,1	Ibagué (Tolima)	91.900	-1,0
Pasto (Nariño)	42.100	0,7	Ipiales (Nariño)	87.333	0,0
Peñol (Antioquia)	38.083	-0,7	Sibaté (Cundinamarca)	87.133	-0,5
Pereira (Risaralda)	44.575	0,0	Sogamoso (Boyacá)	88.800	0,0
Pitalito (Huila)	45.075	0,0	Subachoque (Cundinamarca)	88.233	0,0
Ramiriquí (Boyacá)	40.333	0,0	Toca (Boyacá)	83.200	0,8
Rionegro (Antioquia)	42.138	-1,1	Tunja (Boyacá)	88.000	0,9
Roldanillo (Valle del Cauca)	44.375	-0,2			
Samacá (Boyacá)	42.025	1,3	Tilt 250 Ec, 100 centímetros cúbicos		
San Sebastián de Mariquita (Tolima)	43.625	0,7	Aquitania (Boyacá)	13.500	0,0
San Vicente Ferrer (Antioquia)	41.080	0,0	Buesaco (Nariño)	13.500	-3,8
Santa Rosa de Cabal (Risaralda)	43.917	-0,6	Cajamarca (Tolima)	14.875	-1,5
Santa Rosa de Osos (Antioquia)	41.000	0,2	Chiquinquirá (Boyacá)	13.967	0,2
Sibundoy (Putumayo)	41.000	0,0	Chocontá (Cundinamarca)	14.000	0,0
Socorro (Santander)	44.000	0,0	Córdoba (Nariño)	13.000	n.d.
Sogamoso (Boyacá)	43.560	0,0	Fusagasugá (Cundinamarca)	13.375	0,9

A LA PRODUCCIÓN AGROPECUARIA

Cuadro 9. Insumos agrícolas. Precios de fungicidas (continuación)
2018 (julio)

Productos y mercados	Precio medio julio	Variación porcentual	Productos y mercados	Precio medio julio	Variación porcentual
Tilt 250 Ec, 100 centímetros cúbicos (continuación)			Trivia Wp, 400 gramos (continuación)		
Garagoa (Boyacá)	13.767	-0,4	Guachucal (Nariño)	20.233	-3,2
Guateque (Boyacá)	14.325	-1,7	Guateque (Boyacá)	20.767	1,6
Ibagué (Tolima)	14.700	-0,4	Guática (Risaralda)	20.775	0,0
Ipiales (Nariño)	14.163	-0,9	Ibagué (Tolima)	21.800	-2,8
Pasto (Nariño)	13.725	0,0	Ipiales (Nariño)	20.550	1,4
Piendamó (Cauca)	13.600	1,2	La Mesa (Cundinamarca)	23.933	-0,7
Pupiales (Nariño)	14.100	-0,2	La Unión (Nariño)	20.167	0,0
Ramiriquí (Boyacá)	12.875	0,0	La Unión (Valle del Cauca)	19.953	2,4
Sogamoso (Boyacá)	15.033	0,0	Manizales (Caldas)	20.867	1,0
Sutamarchán (Boyacá)	13.067	0,3	Ocaña (Norte de Santander)	19.050	0,0
Tibaná (Boyacá)	13.050	-0,9	Pamplona (Norte de Santander)	20.000	3,4
Toca (Boyacá)	13.040	0,8	Pasca (Cundinamarca)	19.800	n.d.
Tunja (Boyacá)	13.333	-0,2	Pasto (Nariño)	20.833	3,1
Villapinzón (Cundinamarca)	12.625	0,0	Peñol (Antioquia)	19.400	0,5
Top Sul Sc, 1 litro			Pereira (Risaralda)	21.088	0,2
Cáqueza (Cundinamarca)	14.667	0,0	Piendamó (Cauca)	17.520	0,3
Fómeque (Cundinamarca)	17.167	1,0	Pitalito (Huila)	20.440	0,5
Fusagasugá (Cundinamarca)	14.167	2,4	Popayán (Cauca)	18.000	-0,2
Pamplona (Norte de Santander)	13.333	0,0	Pupiales (Nariño)	21.850	1,6
Sibaté (Cundinamarca)	13.800	-1,3	Ramiriquí (Boyacá)	20.113	0,0
Valledupar (Cesar)	14.967	0,0	Riosucio (Caldas)	21.683	1,8
Trivia Wp, 400 gramos			Roldanillo (Valle del Cauca)	19.900	-0,7
Ábrego (Norte de Santander)	18.375	0,0	Samacá (Boyacá)	20.500	0,1
Algeciras (Huila)	19.780	0,5	San Bernardo (Cundinamarca)	19.750	0,3
Aquitania (Boyacá)	19.960	-1,6	San Gil (Santander)	21.800	0,0
Armenia (Quindío)	20.175	-0,9	Santa Rosa de Cabal (Risaralda)	20.475	1,4
Belén de Umbria (Risaralda)	20.500	-4,4	Santander de Quilichao (Cauca)	22.000	2,8
Bogotá, D. C.	20.070	0,8	Sevilla (Valle del Cauca)	22.600	2,7
Cajamarca (Tolima)	20.375	3,8	Sibaté (Cundinamarca)	19.783	3,3
Cali (Valle del Cauca)	22.433	1,7	Sibundoy (Putumayo)	19.500	0,0
Cáqueza (Cundinamarca)	20.000	-1,6	Socorro (Santander)	20.875	1,2
Chinchiná (Caldas)	22.283	1,1	Sogamoso (Boyacá)	20.133	-1,2
Chipaque (Cundinamarca)	19.800	0,0	Sutamarchán (Boyacá)	20.000	2,0
Chiquinquirá (Boyacá)	20.350	0,0	Tibaná (Boyacá)	20.183	0,0
Chitagá (Norte de Santander)	21.000	1,6	Toca (Boyacá)	19.880	1,4
Choachí (Cundinamarca)	20.167	0,0	Tuluá (Valle del Cauca)	20.033	-1,4
Córdoba (Nariño)	20.400	n.d.	Tunja (Boyacá)	20.633	0,7
Cota (Cundinamarca)	21.167	0,0	Túquerres (Nariño)	19.400	0,0
Cúcuta (Norte de Santander)	19.850	-0,7	Ventaquemada (Boyacá)	20.150	-1,2
Cumbal (Nariño)	20.025	-1,2	Villapinzón (Cundinamarca)	19.700	1,3
Dagua (Valle del Cauca)	21.167	0,0	Zipaquirá (Cundinamarca)	20.201	0,0
Duitama (Boyacá)	19.740	1,4	Validacin SI, 1 litro		
El Rosal (Cundinamarca)	20.300	0,9	Algeciras (Huila)	26.000	0,8
Facatativá (Cundinamarca)	19.933	0,0	Chipaque (Cundinamarca)	32.750	2,3
Fómeque (Cundinamarca)	19.667	0,0	Chiquinquirá (Boyacá)	29.375	0,0
Fusagasugá (Cundinamarca)	19.200	0,1	Choachí (Cundinamarca)	29.667	0,0
Garagoa (Boyacá)	20.575	2,5	Córdoba (Nariño)	27.500	n.d.
Garzón (Huila)	19.367	0,0	Fusagasugá (Cundinamarca)	27.933	-2,3
Girón (Santander)	21.167	0,8	Garzón (Huila)	25.400	-1,3
			Ipiales (Nariño)	28.117	0,0

A LA PRODUCCIÓN AGROPECUARIA

Cuadro 9. Insumos agrícolas. Precios de fungicidas (conclusión) 2018 (julio)

Productos y mercados	Precio medio julio	Variación porcentual	Productos y mercados	Precio medio julio	Variación porcentual
Validacin SI, 1 litro (continuación)			Vitavax 300, 500 gramos (continuación)		
Neiva (Huila)	23.628	0,0	Pitalito (Huila)	34.800	0,5
Pasca (Cundinamarca)	25.833	n.d.	Pupiales (Nariño)	34.750	0,0
Pitalito (Huila)	25.750	1,3	Roldanillo (Valle del Cauca)	35.150	0,0
Pupiales (Nariño)	29.100	0,0	Sibaté (Cundinamarca)	36.075	1,3
Sibaté (Cundinamarca)	26.467	-3,4	Subachoque (Cundinamarca)	35.933	1,1
Subachoque (Cundinamarca)	26.633	0,0	Túquerres (Nariño)	34.250	0,7
Túquerres (Nariño)	28.500	0,0			
Validacin SI, 250 centímetros cúbicos			Zafiro 425 Me, 1 litro		
Chiquinquirá (Boyacá)	10.500	3,7	Ipiales (Nariño)	72.360	0,9
Córdoba (Nariño)	10.125	n.d.	Marinilla (Antioquia)	67.800	0,0
Ipiales (Nariño)	9.875	0,0	Pasto (Nariño)	72.867	0,0
Pasto (Nariño)	9.767	2,1			
Pupiales (Nariño)	10.340	0,0	Zafiro 425 Me, 200 centímetros cúbicos		
Túquerres (Nariño)	10.600	0,0	Ipiales (Nariño)	17.117	1,8
			Pasto (Nariño)	16.500	1,4
Verdadero 600 Wg, 1 kilogramo			Peñol (Antioquia)	15.167	0,0
Algeciras (Huila)	378.633	0,9	Pupiales (Nariño)	17.625	0,7
Belén de Umbría (Risaralda)	355.663	0,7	Ramiriquí (Boyacá)	17.000	0,0
La Plata (Huila)	382.600	-1,7	Sogamoso (Boyacá)	16.767	0,4
Pitalito (Huila)	388.467	0,0	Túquerres (Nariño)	16.500	0,0
Verdadero 600 Wg, 50 gramos			Zoom 650 Sc, 1 litro		
Algeciras (Huila)	21.250	2,4	Ipiales (Nariño)	73.375	-1,1
Belén de Umbría (Risaralda)	22.088	0,6	Marinilla (Antioquia)	71.360	0,5
Garzón (Huila)	22.000	-0,9	Pasto (Nariño)	76.033	0,0
La Plata (Huila)	22.033	0,0	Peñol (Antioquia)	68.250	0,0
Santa Rosa de Cabal (Risaralda)	21.517	0,2	Ramiriquí (Boyacá)	75.000	0,0
			San Vicente Ferrer (Antioquia)	72.650	0,0
Vitavax 300, 500 gramos			Sogamoso (Boyacá)	77.000	-0,4
Bucaramanga (Santander)	40.667	3,0	Tunja (Boyacá)	79.000	n.d.
Cali (Valle del Cauca)	36.425	-1,0			
Cáqueza (Cundinamarca)	37.000	-3,5	Zoom 650 Sc, 200 centímetros cúbicos		
Chiquinquirá (Boyacá)	34.750	0,4	Aquitania (Boyacá)	17.167	0,0
Choachí (Cundinamarca)	36.000	0,0	Córdoba (Nariño)	16.100	n.d.
Córdoba (Nariño)	34.167	n.d.	Ipiales (Nariño)	17.400	1,6
Corinto (Cauca)	36.167	0,0	Pasto (Nariño)	16.667	1,0
Fusagasugá (Cundinamarca)	36.125	0,0	Peñol (Antioquia)	15.250	0,0
Garzón (Huila)	34.333	-0,7	Ramiriquí (Boyacá)	17.250	3,0
Ipiales (Nariño)	35.140	-0,1	San Vicente Ferrer (Antioquia)	16.075	1,3
La Plata (Huila)	34.450	2,4	Sogamoso (Boyacá)	17.400	3,0
Palmira (Valle del Cauca)	34.033	0,0	Tunja (Boyacá)	17.620	-2,1
Pasto (Nariño)	35.675	1,1			

n. d. No determinado

* El precio correspondiente a junio fue modificado en el presente reporte ante la inclusión de datos que se encontraban en verificación.

A LA PRODUCCIÓN AGROPECUARIA

Cuadro 10. Insumos agrícolas. Precios de insecticidas, acaricidas y nematocidas 2018 (julio)

Productos y mercados	Precio medio julio	Variación porcentual	Productos y mercados	Precio medio julio	Variación porcentual
Abafed 18 Ec, 1 litro			Arriero 2,5 Dp, 1 kilogramo (continuación)		
Belén de Umbría (Risaralda)	36.788	1,1	Túquerres (Nariño)	5.750	0,0
Córdoba (Nariño)	34.500	n.d.	Athrin 50 Ec, 250 centímetros cúbicos		
Dagua (Valle del Cauca)	35.633	0,0	El Carmen de Viboral (Antioquia)	27.077	3,0
Ipiales (Nariño)	33.900	-0,5	El Santuario (Antioquia)	26.300	1,2
La Unión (Nariño)	34.875	2,2	Marinilla (Antioquia)	26.533	2,2
Marsella (Risaralda)	36.120	-1,0	Peñol (Antioquia)	25.500	0,0
Pasto (Nariño)	31.500	n.d.	Athrin Brio Gqa 100 Ec, 1 litro		
Pereira (Risaralda)	35.650	0,0	Ábrego (Norte de Santander)	95.200	-0,6
Pupiales (Nariño)	36.025	0,0	Bogotá, D. C.	103.600	0,7
Roldanillo (Valle del Cauca)	35.533	-1,0	La Ceja (Antioquia)	104.505	3,2
Santa Rosa de Cabal (Risaralda)	36.300	0,2	La Unión (Antioquia)	109.100	3,8
Santander de Quilichao (Cauca)	38.333	-0,6	Ocaña (Norte de Santander)	94.500	0,0
Túquerres (Nariño)	34.500	-0,7	Pamplona (Norte de Santander)	100.333	-0,7
Actara 25 Wg, 100 gramos			Rionegro (Antioquia)	102.267	5,5
Cajamarca (Tolima)	59.333	0,0	San Vicente Ferrer (Antioquia)	96.475	0,3
Espinal (Tolima)	53.750	-2,1	Sonsón (Antioquia)	99.505	1,8
Roldanillo (Valle del Cauca)	60.100	-3,5	Villa de San Diego de Ubaté (Cundinamarca)	103.925	2,5
Albatross 200 Sc, 1 litro			Zipaquirá (Cundinamarca)	104.867	1,6
Entreríos (Antioquia)	106.540	0,1	Athrin Brio Gqa 100 Ec, 100 centímetros cúbicos		
San Pedro de los Milagros (Antioquia)	107.753	n.d.	Pamplona (Norte de Santander)	13.000	5,4
Santa Rosa de Osos (Antioquia)	114.275	3,1	San Vicente Ferrer (Antioquia)	10.950	-1,8
Apache 20 Ec, 1 litro			Villa de San Diego de Ubaté (Cundinamarca)	11.317	-0,6
El Carmen de Viboral (Antioquia)	32.925	1,2	Athrin Brio Gqa 100 Ec, 250 centímetros cúbicos		
Fómeque (Cundinamarca)	30.667	0,0	Ábrego (Norte de Santander)	27.900	0,0
Marinilla (Antioquia)	32.763	4,3	La Ceja (Antioquia)	27.433	2,2
Medellín (Antioquia)	31.950	0,1	La Unión (Antioquia)	29.233	3,4
Peñol (Antioquia)	30.333	2,5	Ocaña (Norte de Santander)	27.333	0,0
Rionegro (Antioquia)	33.850	-0,3	Pamplona (Norte de Santander)	28.000	-1,2
San Vicente Ferrer (Antioquia)	31.650	0,0	San Vicente Ferrer (Antioquia)	26.700	-0,7
Apache 20 Ec, 250 centímetros cúbicos			Sonsón (Antioquia)	26.846	-0,8
Medellín (Antioquia)	9.600	2,1	Villa de San Diego de Ubaté (Cundinamarca)	27.567	-1,2
Peñol (Antioquia)	8.833	2,7	Zipaquirá (Cundinamarca)	28.233	-0,4
Rionegro (Antioquia)	10.300	1,6	Atta-Kill, 250 gramos		
San Vicente Ferrer (Antioquia)	9.275	0,0	Ibagué (Tolima)	8.875	0,0
Arriero 2,5 Dp, 1 kilogramo			La Celia (Risaralda)	8.167	0,0
Armenia (Quindío)	4.950	0,3	Marsella (Risaralda)	8.100	-0,6
Belén de Umbría (Risaralda)	5.288	0,0	Santa Bárbara (Antioquia)	10.475	1,0
Fómeque (Cundinamarca)	6.000	0,0	Santa Rosa de Cabal (Risaralda)	8.000	0,6
Fusagasugá (Cundinamarca)	5.450	2,3			
Ipiales (Nariño)	5.000	0,4			
Pasto (Nariño)	5.567	0,0			
Pereira (Risaralda)	5.150	0,0			
Piendamó (Cauca)	4.600	0,0			
Popayán (Cauca)	5.467	0,0			
Pupiales (Nariño)	5.360	0,0			
Roldanillo (Valle del Cauca)	5.167	0,0			

A LA PRODUCCIÓN AGROPECUARIA

Cuadro 10. Insumos agrícolas. Precios de insecticidas, acaricidas y nematocidas (continuación)
2018 (julio)

Productos y mercados	Precio medio julio	Variación porcentual	Productos y mercados	Precio medio julio	Variación porcentual
Atta-Kill, 500 gramos			Ciromex Brio Gqa 400 Sc, 100 centímetros cúbicos		
Ibagué (Tolima)	15.267	0,0	Córdoba (Nariño)	17.067	n.d.
Marsella (Risaralda)	15.125	0,0	Ipiales (Nariño)	17.929	0,2
Medellín (Antioquia)	13.511	1,2	Pasto (Nariño)	17.520	n.d.
Popayán (Cauca)	13.900	0,2	Pupiales (Nariño)	18.050	0,0
Santa Bárbara (Antioquia)	19.000	1,6	Sibundoy (Putumayo)	18.000	0,0
Santa Rosa de Cabal (Risaralda)	14.725	1,3	Túquerres (Nariño)	17.625	0,7
Socorro (Santander)	16.000	-2,0	Ciromex Brio Gqa 400 Sc, 200 centímetros cúbicos		
Villanueva (Casanare)	15.933	n.d.	Córdoba (Nariño)	32.667	n.d.
Villavicencio (Meta)	15.525	0,2	Ipiales (Nariño)	32.400	0,1
Awake 500 Ec, 1 litro			Pasto (Nariño)	32.520	n.d.
Marinilla (Antioquia)	37.350	0,0	Pupiales (Nariño)	33.360	0,0
Pasto (Nariño)	38.775	n.d.	Sibundoy (Putumayo)	33.333	0,0
Peñol (Antioquia)	35.000	n.d.	Túquerres (Nariño)	33.200	0,0
Rionegro (Antioquia)	37.667	0,0	Clorpiricol 4 Ec, 1 litro		
Túquerres (Nariño)	41.000	0,0	Facativá (Cundinamarca)	26.567	0,0
Villapinzón (Cundinamarca)	41.000	1,2	Guachucal (Nariño)	26.900	-3,6
Awake 500 Ec, 250 centímetros cúbicos			Marsella (Risaralda)	25.717	2,9
Pasto (Nariño)	14.633	n.d.	Pereira (Risaralda)	24.950	3,7
Túquerres (Nariño)	14.875	0,0	Piendamó (Cauca)	21.000	0,0
Villapinzón (Cundinamarca)	15.375	-0,8	Pitalito (Huila)	27.000	2,0
Belt Sc, 50 centímetros cúbicos			Túquerres (Nariño)	22.875	1,7
Ábrego (Norte de Santander)	40.000	0,0	Clorpyrifos 480 Ec, 1 litro		
El Santuario (Antioquia)	41.375	3,4	Bogotá, D. C.	26.167	2,7
Ocaña (Norte de Santander)	40.250	0,0	Marinilla (Antioquia)	21.723	-0,5
Brigada 100 Ec, 1 litro			Marsella (Risaralda)	24.167	0,7
Líbano (Tolima)	99.500	-2,5	Confidor Sc 350, 100 centímetros cúbicos		
Manizales (Caldas)	93.000	-0,1	Cali (Valle del Cauca)	14.967	0,0
San Sebastián de Mariquita (Tolima)	93.667	1,1	Palmira (Valle del Cauca)	14.200	-1,2
Tunja (Boyacá)	82.833	-1,4	Roldanillo (Valle del Cauca)	14.150	1,4
Yarumal (Antioquia)	92.567	3,7	Tuluá (Valle del Cauca)	13.717	-0,5
Brigada 100 Ec, 200 centímetros cúbicos			Connect Duo, 200 centímetros cúbicos		
Chiquinquirá (Boyacá)	22.167	12,2	Córdoba (Nariño)	32.200	n.d.
Líbano (Tolima)	30.500	2,5	Ipiales (Nariño)	33.440	1,8
Peñol (Antioquia)	22.500	0,0	Pupiales (Nariño)	35.333	0,0
Ramiriquí (Boyacá)	22.000	-1,5	Villapinzón (Cundinamarca)	30.375	0,3
San Sebastián de Mariquita (Tolima)	27.000	0,0	Dinastia Ec, 1 litro		
Tibaná (Boyacá)	23.500	n.d.	Bogotá, D. C.	134.013	2,9
Tunja (Boyacá)	22.500	-6,3	Samacá (Boyacá)	135.500	0,5
Cicatrizante Hormonal, 460 gramos			Toca (Boyacá)	131.667	2,2
Bogotá, D. C.	23.517	-2,1	Tunja (Boyacá)	131.000	0,0
Santa Marta (Magdalena)	26.833	-3,3	Villapinzón (Cundinamarca)	129.833	0,8
Valledupar (Cesar)	24.167	0,0			

A LA PRODUCCIÓN AGROPECUARIA

Cuadro 10. Insumos agrícolas. Precios de insecticidas, acaricidas y nematicidas (continuación)
2018 (julio)

Productos y mercados	Precio medio julio	Variación porcentual	Productos y mercados	Precio medio julio	Variación porcentual
Dinastia Ec, 200 centímetros cúbicos			Engeo, 1 litro (continuación)		
Aquitania (Boyacá)	30.260	0,8	Guática (Risaralda)	179.333	1,6
Ramiriquí (Boyacá)	28.523	-0,7	Ibagué (Tolima)	175.909	-1,0
Samacá (Boyacá)	29.700	-0,8	Ipiales (Nariño)	168.686	-0,1
Tibaná (Boyacá)	28.867	n.d.	La Ceja (Antioquia)	157.323	1,0
Tunja (Boyacá)	29.275	-0,8	La Unión (Valle del Cauca)	178.119	-0,7
Ventaquemada (Boyacá)	29.200	-0,6	Lérida (Tolima)	178.975	2,8
Villapinzón (Cundinamarca)	28.367	-1,2	Líbano (Tolima)	180.800	1,6
Eltra 48 Ec, 1 litro			Medellín (Antioquia)	152.300	-2,4
Cajamarca (Tolima)	59.433	1,5	Pamplona (Norte de Santander)	161.667	-2,0
Cali (Valle del Cauca)	60.533	1,2	Pasto (Nariño)	167.000	n.d.
Chipaqué (Cundinamarca)	56.000	0,0	Peñol (Antioquia)	155.333	0,9
Chocontá (Cundinamarca)	51.667	1,3	Piendamó (Cauca)	164.333	-0,6
Facatativá (Cundinamarca)	53.800	0,0	Pitalito (Huila)	176.600	0,0
Fresno (Tolima)	54.667	-1,5	Popayán (Cauca)	165.500	0,1
Fusagasugá (Cundinamarca)	54.000	0,9	Pupiales (Nariño)	172.260	-0,8
Ipiales (Nariño)	53.214	0,1	Ramiriquí (Boyacá)	161.667	0,0
Manizales (Caldas)	57.367	0,0	Rionegro (Antioquia)	165.850	0,0
Marsella (Risaralda)	57.733	0,1	Samacá (Boyacá)	166.250	0,0
Palmira (Valle del Cauca)	56.167	-0,9	San Bernardo (Cundinamarca)	165.667	0,0
Peñol (Antioquia)	48.833	0,0	San Sebastián de Mariquita (Tolima)	178.500	2,1
Popayán (Cauca)	41.500	-0,6	San Vicente Ferrer (Antioquia)	164.425	-0,2
Pupiales (Nariño)	53.333	0,0	Santa Rosa de Cabal (Risaralda)	182.033	1,1
Samacá (Boyacá)	54.000	-0,1	Santa Rosa de Osos (Antioquia)	159.500	0,5
Santa Rosa de Cabal (Risaralda)	57.000	0,0	Sibaté (Cundinamarca)	162.350	0,7
Sibaté (Cundinamarca)	54.617	-0,4	Socorro (Santander)	176.750	0,1
Tibaná (Boyacá)	54.333	1,2	Sogamoso (Boyacá)	166.000	0,4
Tunja (Boyacá)	52.075	0,5	Sonsón (Antioquia)	161.102	-0,3
Túquerres (Nariño)	51.333	0,0	Toca (Boyacá)	157.700	-0,4
Villapinzón (Cundinamarca)	49.500	0,5	Tunja (Boyacá)	160.429	-0,1
Engeo, 1 litro			Túquerres (Nariño)	156.000	0,0
Abejorral (Antioquia)	160.600	n.d.	Valledupar (Cesar)	177.475	-0,7
Algeciras (Huila)	169.000	-0,9	Ventaquemada (Boyacá)	164.875	1,5
Armenia (Quindío)	177.463	0,1	Villa de San Diego de Ubaté (Cundinamarca)	172.667	0,3
Belén de Umbría (Risaralda)	182.417	1,3	Villapinzón (Cundinamarca)	155.750	-0,6
Bogotá, D. C.	160.564	-0,8	Yarumal (Antioquia)	152.167	-0,1
Bucaramanga (Santander)	168.333	0,6	Engeo, 100 centímetros cúbicos		
Cajamarca (Tolima)	179.250	-1,1	Algeciras (Huila)	20.500	-1,0
Cali (Valle del Cauca)	192.400	1,7	Aquitania (Boyacá)	19.167	0,0
Campoalegre (Huila)	169.550	1,9	Belén de Umbría (Risaralda)	21.000	1,7
Chiquinquirá (Boyacá)	162.300	0,5	Cajamarca (Tolima)	21.875	0,2
Chocontá (Cundinamarca)	161.000	0,6	Córdoba (Nariño)	19.167	n.d.
Córdoba (Nariño)	156.433	n.d.	Cumbal (Nariño)	20.267	1,7
Duitama (Boyacá)	173.125	1,2	Fresno (Tolima)	20.500	0,0
El Carmen de Viboral (Antioquia)	159.667	0,1	Garzón (Huila)	21.200	-0,8
Entreríos (Antioquia)	154.125	-0,1	Girardot (Cundinamarca)	22.933	0,0
Espinal (Tolima)	174.033	1,9	Ibagué (Tolima)	21.725	-0,3
Facatativá (Cundinamarca)	170.067	0,9	Ipiales (Nariño)	19.686	-0,1
Garzón (Huila)	176.500	-0,2	La Unión (Nariño)	20.500	-0,8
Guachucal (Nariño)	170.333	1,0	La Virginia (Risaralda)	21.233	1,1
Guarne (Antioquia)	157.417	2,1	Líbano (Tolima)	21.750	1,2

A LA PRODUCCIÓN AGROPECUARIA

Cuadro 10. Insumos agrícolas. Precios de insecticidas, acaricidas y nematocidas (continuación)
2018 (julio)

Productos y mercados	Precio medio julio	Variación porcentual	Productos y mercados	Precio medio julio	Variación porcentual
Engeo, 100 centímetros cúbicos (continuación)			Engeo, 250 centímetros cúbicos (continuación)		
Pasto (Nariño)	19.500	0,0	Marsella (Risaralda)	48.450	0,0
Popayán (Cauca)	20.500	0,6	Medellín (Antioquia)	44.833	-0,4
San Gil (Santander)	22.100	0,0	Neiva (Huila)	47.541	0,0
Socorro (Santander)	20.750	0,0	Ocaña (Norte de Santander)	44.000	0,0
Sogamoso (Boyacá)	22.000	0,2	Pasca (Cundinamarca)	47.367	n.d.
Tibaná (Boyacá)	19.000	0,0	Pasto (Nariño)	46.140	0,3
Engeo, 250 centímetros cúbicos			Peñol (Antioquia)	43.083	-1,3
Ábrego (Norte de Santander)	44.500	0,0	Pereira (Risaralda)	51.100	0,0
Algeciras (Huila)	48.100	-0,4	Piendamó (Cauca)	49.800	-0,4
Aquitania (Boyacá)	44.175	-1,9	Pitalito (Huila)	48.900	-0,2
Armenia (Quindío)	47.283	-2,1	Popayán (Cauca)	50.214	0,4
Belén de Umbria (Risaralda)	49.133	-0,1	Pupiales (Nariño)	46.600	0,0
Bogotá, D. C.	47.593	2,1	Ramiriquí (Boyacá)	45.500	1,1
Bucaramanga (Santander)	47.667	-3,5	Rionegro (Antioquia)	45.920	0,0
Cajamarca (Tolima)	48.380	-1,2	Roldanillo (Valle del Cauca)	48.900	-0,2
Cali (Valle del Cauca)	50.800	1,7	Samacá (Boyacá)	46.000	0,3
Campoalegre (Huila)	50.400	-0,5	San Alberto (Cesar)	49.667	1,4
Cáqueza (Cundinamarca)	48.333	0,0	San Pedro de los Milagros (Antioquia)	46.800	1,5
Cartago (Valle del Cauca)	49.233	0,1	San Sebastián de Mariquita (Tolima)	48.125	-3,5
Chipaque (Cundinamarca)	45.750	-0,5	San Vicente Ferrer (Antioquia)	45.900	0,0
Chiquinquirá (Boyacá)	45.200	3,0	Santa Rosa de Cabal (Risaralda)	48.900	0,7
Chitagá (Norte de Santander)	44.667	0,0	Santa Rosa de Osos (Antioquia)	47.125	-0,2
Choachí (Cundinamarca)	46.433	0,0	Socorro (Santander)	47.000	0,0
Chocontá (Cundinamarca)	45.667	-0,7	Sogamoso (Boyacá)	45.833	-1,2
Córdoba (Nariño)	44.000	n.d.	Sonsón (Antioquia)	44.375	-1,4
Dagua (Valle del Cauca)	48.900	0,3	Tibaná (Boyacá)	44.933	-0,7
Duitama (Boyacá)	46.300	-3,0	Toca (Boyacá)	44.525	0,3
El Carmen de Viboral (Antioquia)	44.700	-0,8	Tunja (Boyacá)	45.457	1,1
El Rosal (Cundinamarca)	49.800	2,1	Túquerres (Nariño)	42.750	0,1
El Santuario (Antioquia)	43.875	0,0	Ventaquemada (Boyacá)	44.525	0,9
Entrerriós (Antioquia)	45.400	-0,6	Villapinzón (Cundinamarca)	43.525	-0,5
Facatativá (Cundinamarca)	49.167	0,0	Estocada 90 Sp, 60 gramos		
Fómeque (Cundinamarca)	45.333	0,7	Cali (Valle del Cauca)	10.450	1,5
Fresno (Tolima)	47.750	-0,5	Corinto (Cauca)	11.000	0,5
Fusagasugá (Cundinamarca)	46.300	0,0	Dagua (Valle del Cauca)	10.100	0,0
Garagoa (Boyacá)	45.300	0,0	Jamundí (Valle del Cauca)	10.433	0,0
Garzón (Huila)	49.900	0,0	Palmira (Valle del Cauca)	10.067	0,0
Guachucal (Nariño)	46.333	-0,4	Pasto (Nariño)	9.767	0,0
Guarne (Antioquia)	45.567	0,0	Santander de Quilichao (Cauca)	10.900	-1,5
Guateque (Boyacá)	42.400	-3,0	Sibundoy (Putumayo)	9.800	0,0
Guática (Risaralda)	47.413	0,0	Evisect S, 100 gramos		
Ibagué (Tolima)	49.250	-1,0	Ábrego (Norte de Santander)	19.875	0,0
Ipiales (Nariño)	45.413	-0,6	Algeciras (Huila)	18.667	0,0
La Ceja (Antioquia)	46.067	-0,7	Belén de Umbria (Risaralda)	17.500	2,3
La Plata (Huila)	48.125	-0,3	Bogotá, D. C.	17.064	-3,2
La Unión (Antioquia)	49.933	3,5	Cajamarca (Tolima)	17.833	0,4
La Unión (Nariño)	45.667	0,0	Cali (Valle del Cauca)	18.450	-2,1
La Unión (Valle del Cauca)	48.263	0,0	Cáqueza (Cundinamarca)	17.667	0,0
Líbano (Tolima)	48.400	-0,4	Cartago (Valle del Cauca)	18.063	0,0
Marinilla (Antioquia)	46.083	1,2			

A LA PRODUCCIÓN AGROPECUARIA

Cuadro 10. Insumos agrícolas. Precios de insecticidas, acaricidas y nematocidas (continuación)
2018 (julio)

Productos y mercados	Precio medio julio	Variación porcentual	Productos y mercados	Precio medio julio	Variación porcentual
Evisect S, 100 gramos (continuación)			Exalt 60 Sc, 100 centímetros cúbicos (continuación)		
Chipaque (Cundinamarca)	19.000	1,3	Ibagué (Tolima)	32.220	-0,1
Chiquinquirá (Boyacá)	17.925	0,0	La Plata (Huila)	29.850	-4,6
Chitagá (Norte de Santander)	19.000	9,6	Montería (Córdoba)	32.000	0,0
Choachí (Cundinamarca)	18.000	0,0	Neiva (Huila)	29.882	0,0
Corinto (Cauca)	17.167	0,0	Ocaña (Norte de Santander)	30.000	0,0
Cota (Cundinamarca)	17.967	0,0	Peñol (Antioquia)	27.500	0,0
Dagua (Valle del Cauca)	17.133	0,0	Pereira (Risaralda)	33.817	0,0
Duitama (Boyacá)	18.367	-0,9	Piendamó (Cauca)	32.133	0,9
El Carmen de Viboral (Antioquia)	15.120	0,8	Pitalito (Huila)	30.875	0,0
El Rosal (Cundinamarca)	17.200	-4,3	Roldanillo (Valle del Cauca)	30.550	-0,4
El Santuario (Antioquia)	15.500	1,6	Santa Rosa de Cabal (Risaralda)	32.017	0,1
Fómeque (Cundinamarca)	19.333	0,0	Socorro (Santander)	31.667	1,1
Fusagasugá (Cundinamarca)	15.600	0,0	Valledupar (Cesar)	30.667	0,0
Garagoa (Boyacá)	18.200	0,0			
Garzón (Huila)	18.275	0,6	Exalt 60 Sc, 500 centímetros cúbicos		
Guateque (Boyacá)	19.200	0,0	Cajamarca (Tolima)	144.667	-1,6
Guática (Risaralda)	17.488	0,1	Garzón (Huila)	142.167	-1,5
Ibagué (Tolima)	18.567	0,2	Montería (Córdoba)	157.000	0,0
La Unión (Nariño)	16.625	-0,7	Santa Rosa de Cabal (Risaralda)	144.783	0,0
Manizales (Caldas)	17.550	0,0			
Marinilla (Antioquia)	15.133	-0,4	Fentopen 500 Ec, 1 litro		
Marsella (Risaralda)	17.660	0,1	Algeciras (Huila)	41.200	0,1
Medellín (Antioquia)	17.457	-1,3	Belén de Umbría (Risaralda)	41.017	-0,1
Ocaña (Norte de Santander)	18.750	0,0	Bogotá, D. C.	43.000	-1,5
Palmira (Valle del Cauca)	16.900	-0,8	El Santuario (Antioquia)	38.250	1,3
Pamplona (Norte de Santander)	18.000	1,9	Garzón (Huila)	41.925	-0,6
Pasto (Nariño)	17.225	0,0	Manizales (Caldas)	43.713	4,8
Peñol (Antioquia)	14.600	0,0	Marinilla (Antioquia)	39.100	0,0
Pereira (Risaralda)	17.425	1,8	Marsella (Risaralda)	42.225	0,6
Pitalito (Huila)	17.975	2,0	Peñol (Antioquia)	39.500	0,0
Popayán (Cauca)	16.140	1,5	Pereira (Risaralda)	42.988	0,0
Ramiriquí (Boyacá)	17.375	1,5	Pitalito (Huila)	42.300	0,0
Santa Rosa de Cabal (Risaralda)	17.433	0,8	San Sebastián de Mariquita (Tolima)	48.333	8,6
Sogamoso (Boyacá)	18.720	1,7	Santa Rosa de Cabal (Risaralda)	42.333	0,8
Sutamarchán (Boyacá)	16.813	-0,1	Supía (Caldas)	47.283	0,0
Toca (Boyacá)	17.933	0,6			
Tuluá (Valle del Cauca)	17.050	-1,2	Fulminator 600 Ec, 1 litro		
Tunja (Boyacá)	18.433	0,4	Aquitania (Boyacá)	53.800	0,0
Túquerres (Nariño)	17.400	0,0	Bogotá, D. C.	53.833	1,1
Villa de San Diego de Ubaté (Cundinamarca)	16.983	0,0	Cajamarca (Tolima)	57.500	8,5
			Chiquinquirá (Boyacá)	53.900	-0,5
			Chocontá (Cundinamarca)	53.667	-0,6
			Córdoba (Nariño)	52.467	n.d.
			Cúcuta (Norte de Santander)	53.050	2,2
			Cumbal (Nariño)	52.667	1,3
			Duitama (Boyacá)	55.000	1,9
			El Santuario (Antioquia)	50.667	0,0
			Garagoa (Boyacá)	56.167	1,8
			Guachucal (Nariño)	54.000	0,0
			Ipiales (Nariño)	53.971	-0,1
			Pasca (Cundinamarca)	50.825	n.d.

A LA PRODUCCIÓN AGROPECUARIA

Cuadro 10. Insumos agrícolas. Precios de insecticidas, acaricidas y nematocidas (continuación)
2018 (julio)

Productos y mercados	Precio medio julio	Variación porcentual	Productos y mercados	Precio medio julio	Variación porcentual
Fulminator 600 Ec, 1 litro (continuación)			Invetrina 200 Ec, 1 litro		
Pasto (Nariño)	54.940	0,7	Agustín Codazzi (Cesar)	26.750	1,6
Pupiales (Nariño)	56.450	0,0	Cartagena de Indias (Bolívar)	23.333	-4,8
Ramiriquí (Boyacá)	53.750	0,0	Chaparral (Tolima)	21.900	7,2
Samacá (Boyacá)	55.533	-1,4	Entrerriós (Antioquia)	19.375	0,5
San Bernardo (Cundinamarca)	52.350	0,0	La Dorada (Caldas)	23.667	0,0
Sibaté (Cundinamarca)	52.600	1,7	La Mesa (Cundinamarca)	23.000	0,0
Sibundoy (Putumayo)	54.833	-0,6	Ocaña (Norte de Santander)	18.333	0,0
Sogamoso (Boyacá)	55.800	0,5	Pitalito (Huila)	20.750	-2,0
Tibaná (Boyacá)	54.800	-0,5	San Alberto (Cesar)	22.000	4,8
Tunja (Boyacá)	53.900	0,2	San Gil (Santander)	20.167	0,0
Túquerres (Nariño)	53.833	0,0	Santa Rosa de Osos (Antioquia)	20.200	0,4
Ventaquemada (Boyacá)	53.725	0,7	Saravena (Arauca)	20.667	3,3
Villapinzón (Cundinamarca)	51.000	-0,7	Sincelejo (Sucre)	20.800	2,0
			Socorro (Santander)	21.375	0,0
			Valledupar (Cesar)	23.000	-0,7
			Yarumal (Antioquia)	20.367	1,3
Fulminator 600 Ec, 100 centímetros cúbicos			Invetrina 200 Ec, 250 centímetros cúbicos		
Córdoba (Nariño)	10.117	n.d.	Agustín Codazzi (Cesar)	11.000	0,0
Ipiales (Nariño)	10.425	-0,2	Corozal (Sucre)	8.667	0,0
Pasto (Nariño)	10.767	-1,5	La Mesa (Cundinamarca)	10.000	0,0
Pupiales (Nariño)	10.983	0,0	San Gil (Santander)	8.633	0,0
Sibundoy (Putumayo)	11.500	0,0	Santa Rosa de Osos (Antioquia)	7.533	0,4
Túquerres (Nariño)	11.083	0,0	Sincelejo (Sucre)	8.820	0,0
			Socorro (Santander)	8.333	4,2
			Valledupar (Cesar)	10.167	1,7
Fulminator 600 Ec, 250 centímetros cúbicos			Karate Zeon, 1 litro		
Aquitania (Boyacá)	17.825	0,0	Algeciras (Huila)	121.000	0,4
Cajamarca (Tolima)	18.667	2,8	Bogotá, D. C.	118.417	1,3
Chiquinquirá (Boyacá)	17.780	-0,6	Chiquinquirá (Boyacá)	119.000	0,4
Chocontá (Cundinamarca)	18.500	1,8	Choachí (Cundinamarca)	114.000	0,0
Córdoba (Nariño)	18.000	n.d.	El Rosal (Cundinamarca)	120.800	-0,3
Cumbal (Nariño)	18.667	0,0	Fómeque (Cundinamarca)	126.667	0,0
Duitama (Boyacá)	17.633	3,9	Fusagasugá (Cundinamarca)	125.000	0,0
Garagoa (Boyacá)	19.367	-3,2	Garzón (Huila)	122.675	0,0
Guateque (Boyacá)	19.700	1,9	Ibagué (Tolima)	122.533	2,8
Ipiales (Nariño)	17.738	0,0	La Ceja (Antioquia)	119.375	-1,4
Pasto (Nariño)	18.240	0,8	Libano (Tolima)	123.667	-0,1
Pupiales (Nariño)	18.533	0,0	Medellín (Antioquia)	115.700	0,5
Ramiriquí (Boyacá)	18.000	0,0	Peñol (Antioquia)	108.000	0,0
Samacá (Boyacá)	18.767	-1,0	Pereira (Risaralda)	127.775	-0,3
Sogamoso (Boyacá)	18.250	-1,4	Popayán (Cauca)	110.000	1,5
Tunja (Boyacá)	18.060	1,9	Rionegro (Antioquia)	122.648	5,1
Túquerres (Nariño)	18.583	0,0	San Sebastián de Mariquita (Tolima)	122.333	-0,1
Ventaquemada (Boyacá)	17.900	0,1	San Vicente Ferrer (Antioquia)	117.050	0,2
Villapinzón (Cundinamarca)	16.875	-0,7	Santa Rosa de Cabal (Risaralda)	119.533	0,0
			Socorro (Santander)	120.667	0,0
			Sonsón (Antioquia)	117.493	-0,1
			Subachoque (Cundinamarca)	120.783	0,0
Geminis Wp, 125 gramos					
Ipiales (Nariño)	23.375	-1,9			
Pasto (Nariño)	24.822	n.d.			
Túquerres (Nariño)	23.667	0,0			

A LA PRODUCCIÓN AGROPECUARIA

Cuadro 10. Insumos agrícolas. Precios de insecticidas, acaricidas y nematicidas (continuación)
2018 (julio)

Productos y mercados	Precio medio julio	Variación porcentual	Productos y mercados	Precio medio julio	Variación porcentual
Karate Zeon, 100 centímetros cúbicos			Lannate 40 Sp, 135 gramos (continuación)		
Algeciras (Huila)	13.040	-1,5	Chitagá (Norte de Santander)	13.250	1,9
Andes (Antioquia)	13.800	0,0	Choachí (Cundinamarca)	11.000	0,0
Anserma (Caldas)	13.667	0,4	Chocontá (Cundinamarca)	11.000	1,5
Aquitania (Boyacá)	12.600	2,0	Córdoba (Nariño)	11.500	n.d.
Belén de Umbría (Risaralda)	13.117	1,0	Cota (Cundinamarca)	10.667	0,0
Cajamarca (Tolima)	13.567	0,0	Duitama (Boyacá)	11.233	3,5
Cali (Valle del Cauca)	13.933	1,5	El Rosal (Cundinamarca)	10.617	0,2
Chiquinquirá (Boyacá)	13.450	-0,7	El Santuario (Antioquia)	11.067	3,8
Dagua (Valle del Cauca)	12.867	0,0	Facatativá (Cundinamarca)	10.667	0,0
Duitama (Boyacá)	13.400	2,3	Florencia (Caquetá)	12.333	0,0
El Carmen de Viboral (Antioquia)	12.700	0,0	Fómeque (Cundinamarca)	11.500	0,0
El Santuario (Antioquia)	12.833	6,9	Fusagasugá (Cundinamarca)	10.860	0,0
Entreríos (Antioquia)	12.720	-1,3	Garagoa (Boyacá)	11.700	0,0
Garagoa (Boyacá)	13.050	-0,9	Ipiales (Nariño)	11.733	0,0
Garzón (Huila)	12.875	0,3	La Unión (Antioquia)	11.167	0,0
Girón (Santander)	14.333	0,6	La Unión (Nariño)	13.167	2,6
Guática (Risaralda)	13.563	0,0	La Unión (Valle del Cauca)	10.784	0,0
Ibagué (Tolima)	13.760	-0,7	Marinilla (Antioquia)	10.360	0,0
Ipiales (Nariño)	12.100	0,8	Medellín (Antioquia)	11.250	0,0
La Plata (Huila)	12.700	0,8	Pamplona (Norte de Santander)	12.167	0,0
Manizales (Caldas)	13.517	5,9	Pasca (Cundinamarca)	10.533	n.d.
Marinilla (Antioquia)	13.090	2,5	Pitalito (Huila)	12.133	1,3
Medellín (Antioquia)	12.975	0,9	Ramiriquí (Boyacá)	11.000	0,0
Palmira (Valle del Cauca)	12.933	-1,5	Rionegro (Antioquia)	10.700	0,0
Pamplona (Norte de Santander)	13.667	0,0	San Bernardo (Cundinamarca)	10.750	0,0
Pasto (Nariño)	12.525	n.d.	San Vicente Ferrer (Antioquia)	10.850	1,2
Peñol (Antioquia)	11.800	1,5	Socorro (Santander)	12.750	0,0
Pereira (Risaralda)	13.150	1,8	Sogamoso (Boyacá)	11.383	-0,8
Pitalito (Huila)	13.333	0,0	Sutamarchán (Boyacá)	10.713	0,1
Rionegro (Antioquia)	13.920	0,0	Tunja (Boyacá)	11.533	0,7
Roldanillo (Valle del Cauca)	12.867	-0,3	Túquerres (Nariño)	11.667	0,0
San Gil (Santander)	14.267	0,0	Ventaquemada (Boyacá)	10.725	-1,2
San Sebastián de Mariquita (Tolima)	13.833	3,8			
San Vicente Ferrer (Antioquia)	12.775	0,0	Lannate SI, 1 litro		
Santa Bárbara (Antioquia)	14.450	0,2	Algeciras (Huila)	32.375	0,0
Santa Rosa de Cabal (Risaralda)	13.083	0,4	Belén de Umbría (Risaralda)	33.533	-1,4
Socorro (Santander)	13.667	0,0	Bogotá, D. C.	32.944	-1,1
Sogamoso (Boyacá)	13.320	-2,5	Cali (Valle del Cauca)	35.250	1,9
Tibaná (Boyacá)	12.775	-1,9	Cáqueza (Cundinamarca)	33.333	0,0
Tunja (Boyacá)	12.900	0,6	Cartago (Valle del Cauca)	32.473	0,5
Vélez (Santander)	12.667	1,3	Chipaqué (Cundinamarca)	33.500	-1,5
Villapinzón (Cundinamarca)	11.750	0,0	Chiquinquirá (Boyacá)	32.375	0,0
			Choachí (Cundinamarca)	31.667	0,1
Lannate 40 Sp, 135 gramos			Chocontá (Cundinamarca)	32.667	-1,0
Ábrego (Norte de Santander)	11.500	0,0	Córdoba (Nariño)	32.867	n.d.
Aquitania (Boyacá)	11.200	0,0	Cúcuta (Norte de Santander)	31.575	1,9
Bogotá, D. C.	11.483	0,1	Dagua (Valle del Cauca)	32.133	0,5
Cartago (Valle del Cauca)	11.697	-0,4	El Carmen de Viboral (Antioquia)	30.433	0,3
Chía (Cundinamarca)	13.167	-1,3	El Paujil (Caquetá)	34.633	1,0
Chipaqué (Cundinamarca)	10.833	-1,5	El Rosal (Cundinamarca)	32.200	-0,2
Chiquinquirá (Boyacá)	11.400	0,0	Facatativá (Cundinamarca)	31.933	0,0

A LA PRODUCCIÓN AGROPECUARIA

Cuadro 10. Insumos agrícolas. Precios de insecticidas, acaricidas y nematocidas (continuación) 2018 (julio)

Productos y mercados	Precio medio julio	Variación porcentual	Productos y mercados	Precio medio julio	Variación porcentual
Lannate SI, 1 litro (continuación)			Lash 40 Sp, 135 gramos		
Fómeque (Cundinamarca)	33.000	0,0	Garzón (Huila)	8.667	0,0
Fresno (Tolima)	32.500	-1,0	Popayán (Cauca)	9.467	-3,7
Fusagasugá (Cundinamarca)	32.125	1,6	Túquerres (Nariño)	10.000	0,0
Garagoa (Boyacá)	34.175	-0,7	Latigo Ec, 1 litro		
Garzón (Huila)	32.367	1,1	Ábrego (Norte de Santander)	58.625	0,0
Girón (Santander)	34.333	-0,5	Algeciras (Huila)	57.700	-1,5
Guadalajara de Buga (Valle del Cauca)	33.733	0,0	Bogotá, D. C.	58.125	-4,1
Guateque (Boyacá)	33.900	0,0	Buesaco (Nariño)	60.500	-0,3
Guática (Risaralda)	33.167	0,0	Cajamarca (Tolima)	60.000	0,0
Ipiales (Nariño)	30.233	0,0	Cali (Valle del Cauca)	69.200	0,0
Jamundí (Valle del Cauca)	32.200	0,0	Cartago (Valle del Cauca)	64.977	-0,8
La Ceja (Antioquia)	32.667	0,5	Chipaqué (Cundinamarca)	62.667	-1,1
La Unión (Antioquia)	32.800	-0,1	Chiquinquirá (Boyacá)	56.900	0,0
La Unión (Nariño)	34.167	-1,9	Chitagá (Norte de Santander)	60.200	0,0
La Unión (Valle del Cauca)	30.556	0,6	Choachí (Cundinamarca)	59.667	-1,6
Líbano (Tolima)	36.500	3,5	Cúcuta (Norte de Santander)	56.833	2,1
Málaga (Santander)	35.333	-4,5	El Carmen de Viboral (Antioquia)	58.610	-0,1
Marsella (Risaralda)	32.633	0,0	El Rosal (Cundinamarca)	57.517	0,9
Ocaña (Norte de Santander)	31.833	0,0	El Santuario (Antioquia)	55.250	-1,1
Palmira (Valle del Cauca)	30.400	-0,8	Entrerriós (Antioquia)	58.400	1,2
Pasca (Cundinamarca)	31.175	n.d.	Facatativá (Cundinamarca)	58.000	0,0
Pasto (Nariño)	33.680	0,0	Fómeque (Cundinamarca)	65.000	0,0
Peñol (Antioquia)	29.500	0,0	Fusagasugá (Cundinamarca)	58.000	2,2
Pereira (Risaralda)	32.750	0,0	Girón (Santander)	60.000	0,0
Piendamó (Cauca)	27.167	0,0	Guarne (Antioquia)	58.630	2,5
Pitalito (Huila)	33.367	3,0	Ibagué (Tolima)	63.300	0,5
Popayán (Cauca)	31.125	0,0	Ipiales (Nariño)	62.571	0,0
Puerto Rico (Caquetá)	33.000	-3,6	La Ceja (Antioquia)	58.205	0,0
Pupiales (Nariño)	32.233	0,0	La Unión (Antioquia)	60.133	1,4
Ramiriquí (Boyacá)	32.000	0,0	La Unión (Valle del Cauca)	59.802	-0,9
Rionegro (Antioquia)	30.413	-0,8	Líbano (Tolima)	63.000	-2,8
Roldanillo (Valle del Cauca)	31.660	0,9	Marinilla (Antioquia)	56.617	0,3
San Bernardo (Cundinamarca)	31.000	0,1	Medellín (Antioquia)	62.575	0,0
San Gil (Santander)	35.333	-3,2	Ocaña (Norte de Santander)	57.250	0,0
San Vicente Ferrer (Antioquia)	30.500	-0,4	Pamplona (Norte de Santander)	58.167	-0,3
Sibaté (Cundinamarca)	31.233	-1,1	Pasto (Nariño)	59.470	-2,1
Socorro (Santander)	33.250	0,0	Peñol (Antioquia)	54.600	1,1
Sogamoso (Boyacá)	32.333	-3,3	Pitalito (Huila)	57.267	0,0
Subachoque (Cundinamarca)	32.200	0,0	Popayán (Cauca)	58.500	0,9
Sutamarchán (Boyacá)	31.138	-0,8	Rionegro (Antioquia)	60.440	-0,1
Tuluá (Valle del Cauca)	31.900	-0,9	San Vicente Ferrer (Antioquia)	57.600	0,0
Tunja (Boyacá)	32.200	-0,9	Santa Rosa de Osos (Antioquia)	58.125	0,3
Túquerres (Nariño)	32.667	0,0	Sibaté (Cundinamarca)	57.340	4,4
Ventaquemada (Boyacá)	30.750	-0,8	Sogamoso (Boyacá)	61.300	0,2
Villanueva (Casanare)	43.467	0,0	Subachoque (Cundinamarca)	57.517	-0,7
Villapinzón (Cundinamarca)	30.625	0,4	Tunja (Boyacá)	56.450	-1,0
Lash 216 SI, 1 litro			Túquerres (Nariño)	62.300	0,0
Garzón (Huila)	26.367	5,3	Villapinzón (Cundinamarca)	53.250	1,1
Ipiales (Nariño)	32.000	0,0	Yarumal (Antioquia)	62.233	2,6
Sibundoy (Putumayo)	34.000	0,0			

A LA PRODUCCIÓN AGROPECUARIA

Cuadro 10. Insumos agrícolas. Precios de insecticidas, acaricidas y nematicidas (continuación)
2018 (julio)

Productos y mercados	Precio medio julio	Variación porcentual	Productos y mercados	Precio medio julio	Variación porcentual
Latigo Ec, 250 centímetros cúbicos			Lorsban 2,5% DP, 1 kilogramo (continuación)		
Ábrego (Norte de Santander)	16.400	0,0	Cartagena de Indias (Bolívar)	5.955	0,4
Buesaco (Nariño)	17.500	1,0	Cartago (Valle del Cauca)	5.710	-0,6
Cajamarca (Tolima)	16.450	-1,1	Caucasia (Antioquia)	5.273	-2,7
Cáqueza (Cundinamarca)	17.333	2,0	Cereté (Córdoba)	5.625	6,2
Chaparral (Tolima)	17.800	1,7	Chaparral (Tolima)	5.450	0,6
Chiquinquirá (Boyacá)	15.400	0,0	Chía (Cundinamarca)	7.267	0,0
Chitagá (Norte de Santander)	17.750	0,0	Chinchiná (Caldas)	5.383	0,3
El Carmen de Viboral (Antioquia)	15.467	-1,9	Chipaqué (Cundinamarca)	5.700	0,0
El Santuario (Antioquia)	15.000	0,8	Chiquinquirá (Boyacá)	5.067	0,0
Entreríos (Antioquia)	16.397	0,2	Choachí (Cundinamarca)	5.750	0,0
Fusagasugá (Cundinamarca)	16.000	0,0	Chocontá (Cundinamarca)	5.500	6,5
Guarne (Antioquia)	15.767	2,4	Cimitarra (Santander)	5.375	0,0
Ipiales (Nariño)	16.463	-0,2	Córdoba (Nariño)	6.300	n.d.
La Unión (Valle del Cauca)	16.813	-1,2	Corinto (Cauca)	5.833	-2,2
Marinilla (Antioquia)	15.598	-0,4	Corozal (Sucre)	6.000	2,1
Medellín (Antioquia)	15.875	-0,5	Cota (Cundinamarca)	5.067	0,0
Ocaña (Norte de Santander)	15.425	0,0	Cúcuta (Norte de Santander)	5.250	0,0
Palmira (Valle del Cauca)	16.033	0,0	Dagua (Valle del Cauca)	5.367	0,0
Pamplona (Norte de Santander)	16.000	0,0	El Carmen de Bolívar (Bolívar)	6.200	0,0
Pasto (Nariño)	16.300	4,3	El Carmen de Viboral (Antioquia)	4.983	0,3
Peñol (Antioquia)	15.000	0,0	El Paujil (Caquetá)	6.133	1,7
Ramiriquí (Boyacá)	15.500	0,0	El Rosal (Cundinamarca)	5.100	1,3
San Vicente Ferrer (Antioquia)	16.175	0,0	El Santuario (Antioquia)	5.125	5,3
Sibundoy (Putumayo)	17.333	0,0	Entreríos (Antioquia)	5.198	0,5
Silos (Norte de Santander)	17.333	-1,0	Espinal (Tolima)	5.313	-0,2
Sogamoso (Boyacá)	18.060	0,4	Facatativá (Cundinamarca)	5.133	0,0
Tibaná (Boyacá)	16.333	1,0	Florencia (Caquetá)	5.875	2,2
Tunja (Boyacá)	16.250	-0,5	Fómeque (Cundinamarca)	6.000	0,0
Túquerres (Nariño)	16.600	0,0	Fresno (Tolima)	5.000	0,4
Villapinzón (Cundinamarca)	15.125	0,8	Fundación (Magdalena)	5.450	-0,5
Lorsban 2,5% DP, 1 kilogramo			Funza (Cundinamarca)	5.550	-2,2
Ábrego (Norte de Santander)	5.667	6,3	Fusagasugá (Cundinamarca)	5.200	0,8
Aguachica (Cesar)	5.625	0,0	Galeras (Sucre)	6.000	3,4
Aguazul (Casanare)	5.667	-1,7	Garagoa (Boyacá)	5.825	2,2
Agustín Codazzi (Cesar)	6.333	-1,3	Garzón (Huila)	5.300	1,9
Algeciras (Huila)	5.825	0,0	Girardot (Cundinamarca)	5.725	0,0
Andes (Antioquia)	5.833	0,6	Girón (Santander)	5.833	6,1
Anserma (Caldas)	5.433	0,3	Granada (Meta)	5.467	0,6
Apía (Risaralda)	5.633	0,0	Guachucal (Nariño)	6.167	-4,1
Armenia (Quindío)	5.250	5,4	Guadalajara de Buga (Valle del Cauca)	5.433	-1,2
Barbosa (Antioquia)	5.220	-1,4	Guarne (Antioquia)	5.176	1,9
Barrancabermeja (Santander)	4.900	0,0	Guateque (Boyacá)	6.933	0,0
Barranquilla (Atlántico)	5.750	2,9	Guática (Risaralda)	5.775	-0,9
Belén de Umbría (Risaralda)	5.525	0,0	Ibagué (Tolima)	5.531	-0,5
Bogotá, D. C.	5.676	-1,2	Ipiales (Nariño)	5.700	0,0
Bosconia (Cesar)	5.912	0,0	Jamundí (Valle del Cauca)	5.825	0,0
Bucaramanga (Santander)	6.333	0,0	La Ceja (Antioquia)	5.373	-0,9
Buesaco (Nariño)	5.775	2,2	La Celia (Risaralda)	5.763	1,3
Cajamarca (Tolima)	5.300	0,0	La Dorada (Caldas)	5.258	0,0
Cali (Valle del Cauca)	5.960	0,8	La Mesa (Cundinamarca)	6.400	0,0
Cáqueza (Cundinamarca)	5.833	2,9	La Plata (Huila)	5.000	0,4

A LA PRODUCCIÓN AGROPECUARIA

Cuadro 10. Insumos agrícolas. Precios de insecticidas, acaricidas y nematocidas (continuación)
2018 (julio)

Productos y mercados	Precio medio julio	Variación porcentual	Productos y mercados	Precio medio julio	Variación porcentual
Lorsban 2,5% DP, 1 kilogramo (continuación)			Lorsban 2,5% DP, 1 kilogramo (continuación)		
La Unión (Nariño)	6.333	-5,0	Sincelejo (Sucre)	5.425	0,0
La Unión (Valle del Cauca)	5.342	1,1	Socorro (Santander)	5.667	0,0
La Virginia (Risaralda)	5.667	0,3	Sogamoso (Boyacá)	6.940	0,0
Lebrija (Santander)	5.833	0,0	Sonsón (Antioquia)	4.998	-0,4
Lérida (Tolima)	5.423	0,1	Subachoque (Cundinamarca)	5.133	0,7
Líbano (Tolima)	5.233	1,6	Supía (Caldas)	5.900	5,1
Lorica (Córdoba)	5.500	-1,8	Sutamarchán (Boyacá)	5.525	2,3
Madrid (Cundinamarca)	6.133	-1,1	Tibaná (Boyacá)	5.433	0,6
Magangué (Bolívar)	5.917	2,9	Toca (Boyacá)	5.567	0,0
Málaga (Santander)	7.000	0,0	Trinidad (Casanare)	6.100	0,0
Manizales (Caldas)	5.475	0,5	Tuluá (Valle del Cauca)	5.367	-3,3
María La Baja (Bolívar)	5.500	n.d.	Tunja (Boyacá)	5.640	1,8
Marinilla (Antioquia)	5.073	3,6	Túquerres (Nariño)	5.125	0,0
Marsella (Risaralda)	5.400	0,0	Valledupar (Cesar)	5.863	1,1
Medellín (Antioquia)	5.653	-0,8	Vélez (Santander)	5.000	0,0
Montería (Córdoba)	5.500	2,3	Ventaquemada (Boyacá)	5.167	2,0
Neiva (Huila)	5.232	-1,3	Villa de San Diego de Ubaté (Cundinamarca)	5.450	2,8
Ocaña (Norte de Santander)	5.250	0,0	Villanueva (Casanare)	5.253	0,0
Pacho (Cundinamarca)	5.867	1,1	Villavicencio (Meta)	5.757	0,0
Palmira (Valle del Cauca)	5.440	0,7	Viterbo (Caldas)	5.600	0,9
Pamplona (Norte de Santander)	6.000	0,0	Yarumal (Antioquia)	5.348	1,6
Pasca (Cundinamarca)	4.675	n.d.	Yopal (Casanare)	5.282	0,8
Pasto (Nariño)	5.380	1,5			
Paz de Ariporo (Casanare)	6.000	0,0	Lorsban 4 Ec, 1 litro		
Peñol (Antioquia)	5.000	0,0	Ábrego (Norte de Santander)	29.200	0,0
Pereira (Risaralda)	5.600	5,7	Aguachica (Cesar)	30.250	2,3
Piendamó (Cauca)	5.650	0,4	Agustín Codazzi (Cesar)	35.200	0,0
Pitalito (Huila)	5.160	-1,7	Algeciras (Huila)	29.250	-0,4
Popayán (Cauca)	5.644	0,4	Andes (Antioquia)	32.967	-0,6
Puerto López (Meta)	5.600	0,0	Anserma (Caldas)	31.017	0,2
Puerto Rico (Caquetá)	5.625	-2,2	Aquitania (Boyacá)	29.167	-3,2
Pupiales (Nariño)	5.667	0,0	Armenia (Quindío)	30.000	2,3
Ramiriquí (Boyacá)	5.533	0,6	Barbosa (Antioquia)	29.450	-0,4
Rionegro (Antioquia)	5.150	0,0	Barrancabermeja (Santander)	29.000	0,9
Riosucio (Caldas)	5.500	0,9	Barranquilla (Atlántico)	32.600	0,1
Roldanillo (Valle del Cauca)	5.470	0,0	Belén de Umbria (Risaralda)	31.990	0,1
Sabana de Torres (Santander)	6.025	0,8	Bogotá, D. C.	29.735	-0,2
Salamina (Caldas)	5.583	0,0	Bosconia (Cesar)	33.468	3,5
Saldaña (Tolima)	5.000	2,7	Bucaramanga (Santander)	30.333	3,4
Samacá (Boyacá)	5.475	-1,4	Buesaco (Nariño)	31.950	-0,6
San Alberto (Cesar)	6.000	2,9	Cachipay (Cundinamarca)	30.333	0,0
San Gil (Santander)	5.933	2,9	Cajamarca (Tolima)	30.400	-0,7
San Sebastián de Mariquita (Tolima)	5.375	0,0	Cali (Valle del Cauca)	32.440	0,9
San Vicente de Chucurí (Santander)	5.960	1,0	Cáqueza (Cundinamarca)	29.667	-2,2
San Vicente Ferrer (Antioquia)	5.000	2,0	Cartagena de Indias (Bolívar)	32.584	0,0
Santa Bárbara (Antioquia)	5.760	0,3	Cartago (Valle del Cauca)	32.726	0,1
Santa Marta (Magdalena)	5.717	0,0	Caucasia (Antioquia)	30.600	-0,4
Santa Rosa de Cabal (Risaralda)	5.580	1,5	Cereté (Córdoba)	30.633	-3,5
Santa Rosa de Osos (Antioquia)	5.373	2,6	Chaparral (Tolima)	31.629	-3,6
Santander de Quilichao (Cauca)	5.720	-0,7	Chía (Cundinamarca)	36.367	0,0
Sibaté (Cundinamarca)	5.580	3,0			

A LA PRODUCCIÓN AGROPECUARIA

Cuadro 10. Insumos agrícolas. Precios de insecticidas, acaricidas y nematicidas (continuación)
2018 (julio)

Productos y mercados	Precio medio julio	Variación porcentual	Productos y mercados	Precio medio julio	Variación porcentual
Lorsban 4 Ec, 1 litro (continuación)			Lorsban 4 Ec, 1 litro (continuación)		
Chinchiná (Caldas)	30.600	0,4	Lérida (Tolima)	30.220	0,0
Chipaque (Cundinamarca)	29.967	-1,1	Líbano (Tolima)	30.200	-1,1
Chiquinquirá (Boyacá)	29.057	2,4	Lorica (Córdoba)	31.000	-3,1
Chitagá (Norte de Santander)	33.000	0,0	Madrid (Cundinamarca)	29.875	0,0
Choachí (Cundinamarca)	31.333	0,0	Magangué (Bolívar)	33.500	-2,0
Chocontá (Cundinamarca)	28.333	-0,6	Málaga (Santander)	32.667	0,0
Cimitarra (Santander)	30.375	0,4	Manizales (Caldas)	30.813	2,1
Córdoba (Nariño)	29.125	n.d.	María La Baja (Bolívar)	30.500	n.d.
Corinto (Cauca)	32.000	-2,5	Marinilla (Antioquia)	28.360	0,5
Corozal (Sucre)	34.250	0,0	Marsella (Risaralda)	31.170	0,4
Cota (Cundinamarca)	28.500	-0,6	Medellín (Antioquia)	31.636	-0,7
Cúcuta (Norte de Santander)	29.775	3,1	Montería (Córdoba)	31.250	0,0
Dagua (Valle del Cauca)	30.433	0,4	Neiva (Huila)	29.386	0,0
Duitama (Boyacá)	29.633	4,7	Ocaña (Norte de Santander)	27.900	0,0
El Carmen de Bolívar (Bolívar)	37.500	0,7	Pacho (Cundinamarca)	30.633	-0,1
El Carmen de Viboral (Antioquia)	28.283	0,6	Palmira (Valle del Cauca)	31.060	0,6
El Doncello (Caquetá)	32.667	0,0	Pamplona (Norte de Santander)	28.875	1,8
El Paujil (Caquetá)	33.850	0,0	Pasca (Cundinamarca)	27.375	n.d.
El Rosal (Cundinamarca)	28.933	4,8	Pasto (Nariño)	29.300	-0,5
El Santuario (Antioquia)	27.375	-0,5	Paz de Ariporo (Casanare)	35.200	0,0
Entreríos (Antioquia)	29.365	0,5	Peñol (Antioquia)	26.600	-1,9
Espinal (Tolima)	29.270	-0,2	Pereira (Risaralda)	30.210	-0,9
Facatativá (Cundinamarca)	28.333	4,9	Piedecuesta (Santander)	29.000	0,0
Florencia (Caquetá)	32.300	2,5	Piendamó (Cauca)	33.075	0,2
Fómeque (Cundinamarca)	30.000	1,1	Pitalito (Huila)	30.040	-1,2
Fresno (Tolima)	30.750	2,5	Popayán (Cauca)	33.089	0,2
Fundación (Magdalena)	30.100	-1,1	Puerto López (Meta)	30.667	-1,1
Funza (Cundinamarca)	29.950	-0,8	Pupiales (Nariño)	31.508	0,0
Fusagasugá (Cundinamarca)	27.500	-1,8	Ramiriquí (Boyacá)	27.750	0,0
Galeras (Sucre)	32.750	-0,8	Rionegro (Antioquia)	28.560	0,0
Garagoa (Boyacá)	29.500	1,6	Riosucio (Caldas)	31.350	0,2
Garzón (Huila)	29.340	-3,8	Roldanillo (Valle del Cauca)	30.570	1,2
Girardot (Cundinamarca)	34.050	0,6	Sabana de Torres (Santander)	33.350	1,2
Girón (Santander)	30.167	1,4	Salamina (Caldas)	31.800	1,1
Granada (Meta)	27.833	-1,6	Saldaña (Tolima)	29.976	0,0
Guachucal (Nariño)	29.733	-1,8	Samacá (Boyacá)	28.450	0,2
Guadalajara de Buga (Valle del Cauca)	31.633	0,5	San Alberto (Cesar)	29.667	-3,3
Guarne (Antioquia)	28.220	1,1	San Gil (Santander)	31.267	0,0
Guateque (Boyacá)	30.000	1,0	San Pedro de los Milagros (Antioquia)	29.467	3,7
Guática (Risaralda)	32.038	0,0	San Sebastián de Mariquita (Tolima)	30.000	-3,2
Ibagué (Tolima)	31.580	-0,2	San Vicente de Chucurí (Santander)	31.200	-1,3
Ipiales (Nariño)	30.879	0,0	San Vicente Ferrer (Antioquia)	27.875	-0,4
Jamundí (Valle del Cauca)	32.150	2,0	Santa Bárbara (Antioquia)	32.620	-0,1
La Ceja (Antioquia)	28.850	1,4	Santa Marta (Magdalena)	33.683	0,0
La Celia (Risaralda)	32.538	0,5	Santa Rosa de Cabal (Risaralda)	32.475	1,4
La Dorada (Caldas)	29.858	0,0	Santa Rosa de Osos (Antioquia)	29.865	0,9
La Mesa (Cundinamarca)	33.250	-1,5	Santander de Quilichao (Cauca)	31.880	0,3
La Plata (Huila)	29.700	-0,8	Saravena (Arauca)	30.000	0,0
La Unión (Nariño)	30.750	-0,8	Sevilla (Valle del Cauca)	32.467	1,6
La Virginia (Risaralda)	31.817	1,9	Sibaté (Cundinamarca)	28.140	-0,2
Lebrija (Santander)	30.667	2,2	Sibundoy (Putumayo)	32.000	0,0

A LA PRODUCCIÓN AGROPECUARIA

Cuadro 10. Insumos agrícolas. Precios de insecticidas, acaricidas y nematocidas (continuación)
2018 (julio)

Productos y mercados	Precio medio julio	Variación porcentual	Productos y mercados	Precio medio julio	Variación porcentual
Lorsban 4 Ec, 1 litro (continuación)			Lorsban 4 Ec, 250 centímetros cúbicos (continuación)		
Silos (Norte de Santander)	30.333	-1,1	Chaparral (Tolima)	9.271	0,0
Sincelejo (Sucre)	31.400	0,0	Chinácota (Norte de Santander)	10.000	0,0
Socorro (Santander)	29.750	1,7	Chiquinquirá (Boyacá)	8.775	-0,5
Sogamoso (Boyacá)	29.500	1,4	Chocontá (Cundinamarca)	9.000	3,8
Sonsón (Antioquia)	28.250	0,2	Cimitarra (Santander)	9.500	2,7
Subachoque (Cundinamarca)	28.667	3,9	Córdoba (Nariño)	8.850	n.d.
Supía (Caldas)	31.683	1,7	Corinto (Cauca)	9.667	0,0
Sutamarchán (Boyacá)	28.267	-0,1	Corozal (Sucre)	9.625	0,0
Tibaná (Boyacá)	28.300	0,0	Cúcuta (Norte de Santander)	8.825	1,8
Toca (Boyacá)	28.600	-0,1	Cumbal (Nariño)	9.625	1,3
Trinidad (Casanare)	33.333	-1,2	Dagua (Valle del Cauca)	8.633	0,0
Tuluá (Valle del Cauca)	30.725	0,2	Duitama (Boyacá)	8.907	1,2
Tunja (Boyacá)	29.143	1,9	El Carmen de Bolívar (Bolívar)	10.200	0,0
Túquerres (Nariño)	30.550	0,0	El Carmen de Viboral (Antioquia)	8.420	-0,2
Valledupar (Cesar)	32.875	1,1	El Doncello (Caquetá)	10.200	1,2
Vélez (Santander)	29.333	0,0	El Paujil (Caquetá)	10.200	1,7
Villa de San Diego de Ubaté (Cundinamarca)	29.120	-0,7	El Santuario (Antioquia)	8.125	0,0
Villanueva (Casanare)	31.305	-0,2	Florencia (Caquetá)	9.800	1,0
Villapinzón (Cundinamarca)	26.500	3,9	Fresno (Tolima)	8.700	0,3
Villavicencio (Meta)	31.300	0,0	Fundación (Magdalena)	9.160	-1,0
Viterbo (Caldas)	30.883	1,6	Galeras (Sucre)	9.100	-1,1
Yarumal (Antioquia)	29.475	1,5	Garagoa (Boyacá)	9.175	2,8
Yopal (Casanare)	30.702	1,9	Garzón (Huila)	8.800	0,0
Zipaquirá (Cundinamarca)	29.333	0,0	Girardot (Cundinamarca)	10.050	-0,2
Lorsban 4 Ec, 250 centímetros cúbicos			Girón (Santander)	9.833	0,9
Ábrego (Norte de Santander)	8.700	0,0	Granada (Meta)	8.900	2,3
Aguachica (Cesar)	9.225	3,9	Guachucal (Nariño)	9.400	0,0
Aguazul (Casanare)	9.577	-0,9	Guadalajara de Buga (Valle del Cauca)	9.117	0,4
Agustín Codazzi (Cesar)	11.500	-1,4	Guarne (Antioquia)	8.246	3,7
Algeciras (Huila)	9.000	0,0	Guateque (Boyacá)	9.225	-1,3
Andes (Antioquia)	10.017	5,1	Guática (Risaralda)	9.238	0,0
Anserma (Caldas)	9.167	3,0	Ibague (Tolima)	9.535	0,0
Apía (Risaralda)	9.317	0,2	Ipiales (Nariño)	8.800	0,0
Aquitania (Boyacá)	9.750	2,6	Jamundí (Valle del Cauca)	9.925	3,7
Armenia (Quindío)	8.717	4,6	La Ceja (Antioquia)	8.955	2,8
Barbosa (Antioquia)	9.108	2,2	La Celia (Risaralda)	9.713	0,1
Barrancabermeja (Santander)	8.500	-1,4	La Dorada (Caldas)	8.537	1,1
Barranquilla (Atlántico)	9.433	0,3	La Plata (Huila)	8.580	-1,1
Belén de Umbria (Risaralda)	9.213	0,8	La Unión (Nariño)	9.675	3,2
Bogotá, D. C.	9.477	0,8	La Unión (Valle del Cauca)	8.491	-2,4
Bosconia (Cesar)	10.116	0,0	La Virginia (Risaralda)	9.183	0,0
Bucaramanga (Santander)	10.000	3,4	Lebrija (Santander)	9.667	0,0
Cajamarca (Tolima)	9.000	-0,3	Líbano (Tolima)	8.850	1,0
Cali (Valle del Cauca)	9.620	0,4	Lorica (Córdoba)	9.125	-1,4
Cartagena de Indias (Bolívar)	9.416	0,0	Magangué (Bolívar)	10.000	2,6
Cartago (Valle del Cauca)	9.438	-1,6	Málaga (Santander)	10.667	3,2
Caucasia (Antioquia)	8.630	-2,0	Manizales (Caldas)	9.333	2,0
Cereté (Córdoba)	9.100	0,2	María La Baja (Bolívar)	9.750	n.d.
			Marinilla (Antioquia)	8.284	1,7
			Marsella (Risaralda)	8.760	0,0
			Medellín (Antioquia)	9.152	-4,3

A LA PRODUCCIÓN AGROPECUARIA

Cuadro 10. Insumos agrícolas. Precios de insecticidas, acaricidas y nematicidas (continuación)
2018 (julio)

Productos y mercados	Precio medio julio	Variación porcentual	Productos y mercados	Precio medio julio	Variación porcentual
Lorsban 4 Ec, 250 centímetros cúbicos (continuación)			Lorsban 4 Ec, 250 centímetros cúbicos (continuación)		
Montería (Córdoba)	9.000	1,4	Villa de San Diego de Ubaté (Cundinamarca)	8.620	1,2
Ocaña (Norte de Santander)	8.800	0,0	Villanueva (Casanare)	9.750	0,0
Palmira (Valle del Cauca)	8.820	-1,3	Villapinzón (Cundinamarca)	8.375	0,0
Pamplona (Norte de Santander)	9.000	0,0	Villavicencio (Meta)	10.071	0,7
Pasto (Nariño)	8.800	0,9	Yarumal (Antioquia)	8.737	-0,4
Paz de Ariporo (Casanare)	10.200	0,0	Yopal (Casanare)	10.056	2,4
Peñol (Antioquia)	8.167	0,0	Zipaquirá (Cundinamarca)	8.700	2,0
Pereira (Risaralda)	9.010	0,1			
Piedecuesta (Santander)	8.833	-1,9	Lorsban 4 Ec, 4 litros		
Piendamó (Cauca)	9.560	0,2	Bogotá, D. C.	116.000	0,0
Pitalito (Huila)	8.720	1,2	Cartagena de Indias (Bolívar)	120.327	1,4
Popayán (Cauca)	9.522	0,6	Espinal (Tolima)	116.533	1,6
Puerto López (Meta)	9.067	0,0	Villavicencio (Meta)	118.467	-1,5
Pupiales (Nariño)	8.950	0,0			
Ramiriquí (Boyacá)	8.500	1,5	Magestic 75% SP, 200 gramos		
Rionegro (Antioquia)	8.220	0,0	Chocontá (Cundinamarca)	15.000	1,1
Rionegro (Santander)	10.000	0,0	Ramiriquí (Boyacá)	15.000	0,0
Riosucio (Caldas)	9.317	4,5	Samacá (Boyacá)	15.700	0,0
Roldanillo (Valle del Cauca)	8.825	-1,6	Sogamoso (Boyacá)	15.750	-0,8
Sabana de Torres (Santander)	9.663	0,8	Toca (Boyacá)	15.060	-0,8
Salamina (Caldas)	9.400	0,0	Tunja (Boyacá)	15.000	-0,9
Samacá (Boyacá)	8.800	2,0	Ventaquemada (Boyacá)	15.333	1,1
San Alberto (Cesar)	10.000	-3,2	Villapinzón (Cundinamarca)	13.875	0,9
San Gil (Santander)	9.450	0,0			
San Pedro de los Milagros (Antioquia)	8.207	1,2	Malathion 57 Ec, 1 litro		
San Sebastián de Mariquita (Tolima)	8.825	0,0	Ábrego (Norte de Santander)	25.875	0,0
San Vicente de Chucurí (Santander)	9.680	2,1	Algeciras (Huila)	25.825	0,2
San Vicente Ferrer (Antioquia)	8.100	1,6	Anserma (Caldas)	27.900	-1,2
Santa Bárbara (Antioquia)	9.920	0,4	Armenia (Quindío)	25.888	-2,2
Santa Marta (Magdalena)	9.783	-0,8	Belén de Umbria (Risaralda)	27.700	-0,8
Santa Rosa de Cabal (Risaralda)	9.000	0,3	Bogotá, D. C.	27.063	-0,4
Santa Rosa de Osos (Antioquia)	8.607	0,0	Cachipay (Cundinamarca)	28.000	0,0
Santander de Quilichao (Cauca)	9.420	0,9	Cali (Valle del Cauca)	27.860	-0,5
Saravena (Arauca)	9.333	0,0	Cáqueza (Cundinamarca)	29.000	0,0
Sevilla (Valle del Cauca)	9.433	4,0	Cartagena de Indias (Bolívar)	33.178	-1,0
Sibundoy (Putumayo)	10.250	0,0	Cartago (Valle del Cauca)	29.120	0,0
Silos (Norte de Santander)	10.333	-3,1	Chaparral (Tolima)	28.333	-4,0
Sincelejo (Sucre)	9.060	0,0	Chinchiná (Caldas)	28.800	1,8
Sogamoso (Boyacá)	9.100	0,6	Chiquinquirá (Boyacá)	26.875	2,4
Sonsón (Antioquia)	8.164	-2,4	Corinto (Cauca)	26.500	-3,6
Supía (Caldas)	9.325	5,2	Dagua (Valle del Cauca)	26.000	-1,1
Sutamarchán (Boyacá)	8.325	0,0	El Carmen de Viboral (Antioquia)	25.850	-2,8
Tibaná (Boyacá)	8.775	0,0	El Rosal (Cundinamarca)	28.150	0,0
Toca (Boyacá)	8.700	1,2	El Santuario (Antioquia)	25.875	4,0
Trinidad (Casanare)	10.200	0,0	Entreríos (Antioquia)	25.990	-0,4
Tuluá (Valle del Cauca)	8.767	-2,0	Facatativá (Cundinamarca)	27.067	0,0
Tunja (Boyacá)	9.071	1,6	Florencia (Caquetá)	26.125	-0,5
Túquerres (Nariño)	8.917	0,0	Fómeque (Cundinamarca)	30.000	0,0
Valledupar (Cesar)	9.538	-2,6	Fresno (Tolima)	28.250	1,3
Vélez (Santander)	8.500	0,0	Fusagasugá (Cundinamarca)	27.250	0,0
Ventaquemada (Boyacá)	8.125	1,6			

A LA PRODUCCIÓN AGROPECUARIA

Cuadro 10. Insumos agrícolas. Precios de insecticidas, acaricidas y nematocidas (continuación)
2018 (julio)

Productos y mercados	Precio medio julio	Variación porcentual	Productos y mercados	Precio medio julio	Variación porcentual
Malathion 57 Ec, 1 litro (continuación)			Match 50 Ec, 250 centímetros cúbicos (continuación)		
Garzón (Huila)	26.975	2,4	Socorro (Santander)	38.333	0,0
Girardot (Cundinamarca)	26.975	-1,4	Movento Od 150, 200 centímetros cúbicos		
Granada (Meta)	24.705	-4,0	Algeciras (Huila)	85.600	0,7
Guadalajara de Buga (Valle del Cauca)	27.650	0,5	Garzón (Huila)	89.033	-1,9
Guarne (Antioquia)	26.175	1,7	La Unión (Nariño)	81.333	-1,6
Guática (Risaralda)	27.433	0,6	Pasto (Nariño)	92.175	1,8
Ibagué (Tolima)	28.537	-0,6	Pitalito (Huila)	85.100	1,5
Jamundí (Valle del Cauca)	27.667	-0,8	Nilo 300 Sc, 1 litro		
La Ceja (Antioquia)	26.323	1,6	Entrerriós (Antioquia)	128.250	1,9
La Mesa (Cundinamarca)	29.267	2,3	Marinilla (Antioquia)	123.675	0,2
La Unión (Antioquia)	26.118	0,0	Santa Rosa de Osos (Antioquia)	129.200	-0,4
La Unión (Valle del Cauca)	27.514	-1,2	Valledupar (Cesar)	156.467	-0,4
Líbano (Tolima)	28.375	4,3	Numetrin 200 Ec, 1 litro		
Manizales (Caldas)	28.575	1,1	Bogotá, D. C.	23.400	2,4
Marinilla (Antioquia)	25.362	1,0	Chaparral (Tolima)	21.500	-3,9
Marsella (Risaralda)	28.550	0,0	Dagua (Valle del Cauca)	22.467	1,8
Medellín (Antioquia)	26.519	0,1	Fresno (Tolima)	21.600	-1,8
Montería (Córdoba)	30.125	6,2	Guática (Risaralda)	22.238	-0,4
Ocaña (Norte de Santander)	25.375	0,0	Líbano (Tolima)	23.000	-1,4
Palmira (Valle del Cauca)	24.925	-1,0	Marinilla (Antioquia)	18.800	-0,9
Peñol (Antioquia)	24.625	0,0	Marsella (Risaralda)	21.500	0,0
Pereira (Risaralda)	29.320	0,0	Pereira (Risaralda)	21.350	-0,4
Piendamó (Cauca)	21.667	-0,8	San Sebastián de Mariquita (Tolima)	22.000	7,3
Pitalito (Huila)	27.225	3,0	Orthene 75% SP, 200 gramos		
Popayán (Cauca)	22.250	3,5	Ábrego (Norte de Santander)	19.000	0,0
Rionegro (Antioquia)	26.120	-0,8	Belén de Ubría (Risaralda)	17.800	6,6
Riosucio (Caldas)	28.350	-1,3	Dagua (Valle del Cauca)	17.633	0,0
Roldanillo (Valle del Cauca)	27.888	-1,0	El Santuario (Antioquia)	15.967	0,8
Sabana de Torres (Santander)	28.433	0,1	Ipiales (Nariño)	18.300	0,2
San Pedro de los Milagros (Antioquia)	26.257	0,2	Marinilla (Antioquia)	16.283	0,2
San Sebastián de Mariquita (Tolima)	29.375	1,3	Ocaña (Norte de Santander)	19.667	0,0
San Vicente Ferrer (Antioquia)	26.125	0,1	Palmira (Valle del Cauca)	17.167	-1,0
Santa Bárbara (Antioquia)	28.350	1,6	Pasto (Nariño)	18.367	0,0
Santa Marta (Magdalena)	33.225	3,9	Pupiales (Nariño)	18.150	0,0
Santa Rosa de Cabal (Risaralda)	27.275	0,0	Sibundoy (Putumayo)	18.333	0,0
Santa Rosa de Osos (Antioquia)	25.400	n.d.	Subachoque (Cundinamarca)	17.250	3,8
Sonsón (Antioquia)	25.833	-2,4	Tuluá (Valle del Cauca)	17.050	-2,7
Subachoque (Cundinamarca)	28.150	0,0	Túquerres (Nariño)	18.500	-0,7
Tuluá (Valle del Cauca)	27.017	-0,2	Zipacquirá (Cundinamarca)	16.783	0,0
Valledupar (Cesar)	33.575	-0,7	Pilarmate Sp, 60 gramos		
Vélez (Santander)	27.000	0,0	Ipiales (Nariño)	9.275	0,0
Villanueva (Casanare)	25.742	-8,7	La Unión (Nariño)	10.833	-5,8
Villavicencio (Meta)	26.071	-0,8	Pasto (Nariño)	9.494	n.d.
Yarumal (Antioquia)	26.190	1,4	Túquerres (Nariño)	10.000	0,0
Yopal (Casanare)	25.374	-6,3	Match 50 Ec, 250 centímetros cúbicos		
			Algeciras (Huila)	35.333	-1,9
			Marinilla (Antioquia)	35.250	-0,1
			Pitalito (Huila)	37.000	1,8

A LA PRODUCCIÓN AGROPECUARIA

Cuadro 10. Insumos agrícolas. Precios de insecticidas, acaricidas y nematicidas (continuación)
2018 (julio)

Productos y mercados	Precio medio julio	Variación porcentual	Productos y mercados	Precio medio julio	Variación porcentual
Pirestar 38 Ec, 1 litro			Proteus Od 170, 1 litro (continuación)		
Chiquinquirá (Boyacá)	86.167	0,0	Cajamarca (Tolima)	100.100	0,6
Chitagá (Norte de Santander)	85.667	0,2	Chinchiná (Caldas)	105.617	0,0
Chocontá (Cundinamarca)	84.667	7,2	Chiquinquirá (Boyacá)	99.400	0,0
Cúcuta (Norte de Santander)	80.200	1,9	Fresno (Tolima)	100.720	1,0
Dagua (Valle del Cauca)	88.967	0,0	Guática (Risaralda)	105.733	0,0
Guachucal (Nariño)	94.000	0,0	Ibagué (Tolima)	101.420	2,3
Ipiales (Nariño)	84.500	0,0	Líbano (Tolima)	101.600	0,3
Ocaña (Norte de Santander)	82.833	0,0	Manizales (Caldas)	106.833	2,9
Pamplona (Norte de Santander)	82.000	-0,6	Pereira (Risaralda)	105.938	0,3
Pasto (Nariño)	90.379	n.d.	Roldanillo (Valle del Cauca)	102.405	0,7
Samacá (Boyacá)	83.500	-1,0	Saldaña (Tolima)	100.510	0,0
Silos (Norte de Santander)	83.333	4,2	San Bernardo (Cundinamarca)	95.050	0,0
Sogamoso (Boyacá)	86.250	0,3	San Sebastián de Mariquita (Tolima)	103.500	-0,8
Subachoque (Cundinamarca)	87.400	0,0	Santa Rosa de Cabal (Risaralda)	103.633	1,6
Toca (Boyacá)	83.740	1,5			
Tunja (Boyacá)	83.400	-0,9	Proteus Od 170, 200 centímetros cúbicos		
Túquerres (Nariño)	87.875	1,6	Ábrego (Norte de Santander)	19.500	0,0
Villapinzón (Cundinamarca)	80.500	-0,8	Algeciras (Huila)	20.540	0,5
			Anserma (Caldas)	23.033	-0,1
Pirestar 38 Ec, 230 centímetros cúbicos			Belén de Umbria (Risaralda)	24.067	-1,4
Ábrego (Norte de Santander)	23.667	0,0	Bogotá, D. C.	21.071	-2,3
Aquitania (Boyacá)	24.180	0,0	Cajamarca (Tolima)	22.300	0,7
Bogotá, D. C.	25.833	3,6	Cáqueza (Cundinamarca)	21.333	-1,5
Chiquinquirá (Boyacá)	24.667	0,0	Choachí (Cundinamarca)	21.250	0,0
Chitagá (Norte de Santander)	25.000	-3,8	Fresno (Tolima)	21.275	2,8
Chocontá (Cundinamarca)	23.967	2,7	Fusagasugá (Cundinamarca)	20.125	0,4
El Carmen de Viboral (Antioquia)	22.200	-4,7	Garzón (Huila)	20.500	-0,8
El Paujil (Caquetá)	29.333	1,1	Girón (Santander)	22.333	1,5
El Santuario (Antioquia)	23.000	0,0	Guática (Risaralda)	22.850	1,1
Florencia (Caquetá)	29.167	0,6	Ibagué (Tolima)	23.500	2,2
Ipiales (Nariño)	24.350	0,7	La Unión (Nariño)	23.000	0,0
Málaga (Santander)	26.000	-13,3	La Unión (Valle del Cauca)	21.755	3,4
Marinilla (Antioquia)	24.200	0,0	Málaga (Santander)	23.667	2,9
Ocaña (Norte de Santander)	23.500	0,0	Marsella (Risaralda)	21.933	-0,6
Pamplona (Norte de Santander)	22.667	3,0	Ocaña (Norte de Santander)	19.200	0,0
Pasto (Nariño)	26.820	2,8	Pasca (Cundinamarca)	20.167	n.d.
Pupiales (Nariño)	26.467	0,0	Pasto (Nariño)	22.633	0,0
Ramiriquí (Boyacá)	23.333	0,0	Peñol (Antioquia)	21.000	0,0
Samacá (Boyacá)	24.525	2,1	Pereira (Risaralda)	22.750	1,6
Silos (Norte de Santander)	24.000	-2,0	Pitalito (Huila)	21.000	1,6
Sogamoso (Boyacá)	24.800	0,7	Riosucio (Caldas)	22.833	0,0
Sutamarchán (Boyacá)	22.875	1,0	Roldanillo (Valle del Cauca)	21.900	0,5
Toca (Boyacá)	23.260	-0,1	San Bernardo (Cundinamarca)	20.325	0,0
Tunja (Boyacá)	23.900	1,1	San Gil (Santander)	22.500	0,0
Túquerres (Nariño)	25.000	0,0	San Sebastián de Mariquita (Tolima)	22.333	-1,8
Villapinzón (Cundinamarca)	22.125	0,6	Santa Rosa de Cabal (Risaralda)	22.133	1,1
			Socorro (Santander)	23.000	1,5
Proteus Od 170, 1 litro			Tulúa (Valle del Cauca)	20.933	1,5
Armenia (Quindío)	98.833	0,7	Túquerres (Nariño)	20.667	0,0
Belén de Umbria (Risaralda)	107.450	1,4			
Bogotá, D. C.	101.100	-1,0			

A LA PRODUCCIÓN AGROPECUARIA

Cuadro 10. Insumos agrícolas. Precios de insecticidas, acaricidas y nematocidas (continuación)
2018 (julio)

Productos y mercados	Precio medio julio	Variación porcentual	Productos y mercados	Precio medio julio	Variación porcentual
Pyrinex 4 Ec, 1 litro			Rafaga 4 Ec, 1 litro (continuación)		
Ábrego (Norte de Santander)	23.500	0,0	El Carmen de Bolívar (Bolívar)	34.167	4,6
Anserma (Caldas)	23.783	-5,4	El Carmen de Viboral (Antioquia)	26.200	-0,5
Belén de Umbria (Risaralda)	23.813	-3,5	Entrerriós (Antioquia)	28.393	1,1
Cali (Valle del Cauca)	24.033	-0,3	Facativá (Cundinamarca)	26.267	0,0
Cúcuta (Norte de Santander)	24.520	2,6	Fundación (Magdalena)	30.333	-1,1
Entrerriós (Antioquia)	24.433	-0,9	Guachucal (Nariño)	27.133	n.d.
La Celia (Risaralda)	25.550	-2,9	Guarne (Antioquia)	27.383	1,5
La Unión (Valle del Cauca)	24.527	-1,0	La Ceja (Antioquia)	27.143	1,4
Marsella (Risaralda)	24.913	-0,4	La Dorada (Caldas)	27.018	0,0
Ocaña (Norte de Santander)	22.667	0,0	La Plata (Huila)	29.300	1,3
Pereira (Risaralda)	24.083	4,1	La Unión (Antioquia)	27.418	0,6
Popayán (Cauca)	27.750	1,8	María La Baja (Bolívar)	28.500	n.d.
Pupiales (Nariño)	25.250	-1,0	Marinilla (Antioquia)	27.468	0,0
Santa Rosa de Osos (Antioquia)	24.425	-0,6	Medellín (Antioquia)	29.274	0,3
Supía (Caldas)	24.517	-0,3	Montería (Córdoba)	28.833	0,7
Tuluá (Valle del Cauca)	23.583	-2,1	Pasto (Nariño)	28.275	-0,3
Rafaga 2,5 Dp, 1 kilogramo			Pitalito (Huila)	29.450	0,2
Agustín Codazzi (Cesar)	6.083	1,4	Pupiales (Nariño)	28.060	-0,4
Andes (Antioquia)	5.549	-0,3	Rionegro (Antioquia)	27.958	-1,1
Barranquilla (Atlántico)	5.200	-0,1	Sabana de Torres (Santander)	28.467	0,9
Cartagena de Indias (Bolívar)	5.626	0,0	San Alberto (Cesar)	30.667	2,2
Cúcuta (Norte de Santander)	4.717	1,1	San Gil (Santander)	27.900	0,0
El Carmen de Bolívar (Bolívar)	6.000	2,9	San Pedro de los Milagros (Antioquia)	28.290	1,3
La Ceja (Antioquia)	4.878	0,0	San Vicente Ferrer (Antioquia)	26.775	-0,6
La Dorada (Caldas)	4.953	0,0	Santa Marta (Magdalena)	32.880	4,2
La Virginia (Risaralda)	5.083	0,0	Santa Rosa de Osos (Antioquia)	28.814	0,6
María La Baja (Bolívar)	5.333	n.d.	Saravena (Arauca)	30.000	3,4
Medellín (Antioquia)	4.970	0,0	Sincelejo (Sucre)	29.300	1,0
Montería (Córdoba)	4.933	0,0	Socorro (Santander)	27.750	2,8
Ocaña (Norte de Santander)	5.000	0,0	Sogamoso (Boyacá)	29.700	0,0
Pitalito (Huila)	5.100	0,0	Sonsón (Antioquia)	27.267	-1,3
Rionegro (Antioquia)	5.075	-0,5	Subachoque (Cundinamarca)	27.367	2,9
San Gil (Santander)	5.067	0,0	Toca (Boyacá)	26.800	1,1
San Pedro de los Milagros (Antioquia)	4.937	0,0	Tunja (Boyacá)	29.675	-0,5
San Vicente de Chucurí (Santander)	5.500	0,0	Túquerres (Nariño)	28.000	0,7
San Vicente Ferrer (Antioquia)	4.850	4,9	Valledupar (Cesar)	31.667	2,2
Santa Bárbara (Antioquia)	6.200	-0,4	Villavicencio (Meta)	31.688	0,0
Santa Rosa de Osos (Antioquia)	4.737	-1,3	Yarumal (Antioquia)	28.528	0,8
Socorro (Santander)	5.250	0,0	Rafaga 4 Ec, 250 centímetros cúbicos		
Sonsón (Antioquia)	4.878	-0,5	Agustín Codazzi (Cesar)	10.500	1,6
Túquerres (Nariño)	5.400	0,0	Barranquilla (Atlántico)	9.480	-0,2
Valledupar (Cesar)	6.000	2,1	Cartagena de Indias (Bolívar)	10.055	0,0
Rafaga 4 Ec, 1 litro			Cereté (Córdoba)	8.710	0,0
Abejorral (Antioquia)	27.074	n.d.	El Carmen de Bolívar (Bolívar)	10.250	-0,8
Agustín Codazzi (Cesar)	32.333	-2,5	Girardot (Cundinamarca)	9.433	0,0
Barranquilla (Atlántico)	32.660	-0,2	Guachucal (Nariño)	8.833	-0,7
Bogotá, D. C.	27.001	1,4	Guarne (Antioquia)	8.277	3,8
Cartagena de Indias (Bolívar)	33.755	0,0	La Ceja (Antioquia)	8.658	0,0
Chiquinquirá (Boyacá)	28.625	-1,3	La Dorada (Caldas)	8.710	0,0
Cúcuta (Norte de Santander)	28.267	1,6			

A LA PRODUCCIÓN AGROPECUARIA

Cuadro 10. Insumos agrícolas. Precios de insecticidas, acaricidas y nematicidas (continuación)
2018 (julio)

Productos y mercados	Precio medio julio	Variación porcentual	Productos y mercados	Precio medio julio	Variación porcentual
Rafaga 4 Ec, 250 centímetros cúbicos (continuación)			Regent Sc 200, 240 centímetros cúbicos (continuación)		
Magangué (Bolívar)	9.750	1,3	Chiquinquirá (Boyacá)	41.725	0,0
María La Baja (Bolívar)	9.500	n.d.	Choachí (Cundinamarca)	43.333	0,0
Medellín (Antioquia)	9.408	-1,3	El Carmen de Viboral (Antioquia)	42.250	-1,4
Montería (Córdoba)	9.200	2,8	El Santuario (Antioquia)	40.950	-0,6
Pasto (Nariño)	8.450	n.d.	Entreríos (Antioquia)	43.938	0,8
Pitalito (Huila)	9.275	2,8	Florencia (Caquetá)	45.000	0,0
Rionegro (Antioquia)	8.950	0,0	Fresno (Tolima)	43.060	1,7
San Gil (Santander)	8.867	0,0	Fusagasugá (Cundinamarca)	44.167	0,8
San Vicente Ferrer (Antioquia)	8.800	1,1	Garzón (Huila)	42.300	-1,2
Santa Marta (Magdalena)	9.900	2,4	Girón (Santander)	45.333	-0,4
Santa Rosa de Osos (Antioquia)	8.700	-0,9	Granada (Meta)	42.700	0,0
Saravena (Arauca)	9.333	3,7	Guarne (Antioquia)	42.718	1,0
Sincelejo (Sucre)	8.767	-0,6	Guática (Risaralda)	45.517	0,3
Socorro (Santander)	8.250	0,0	Ipiales (Nariño)	44.350	0,7
Sogamoso (Boyacá)	9.433	-1,7	La Ceja (Antioquia)	43.323	0,8
Toca (Boyacá)	9.000	3,1	La Plata (Huila)	42.600	1,2
Tunja (Boyacá)	9.500	-2,6	La Unión (Antioquia)	43.040	0,5
Túquerres (Nariño)	8.800	0,0	Lebrija (Santander)	44.000	-0,8
Valledupar (Cesar)	10.000	0,0	Líbano (Tolima)	47.333	3,7
Yarumal (Antioquia)	9.186	0,0	Manizales (Caldas)	46.283	-0,6
Regent Sc 200, 1 litro			Marinilla (Antioquia)	42.018	0,0
Abejorral (Antioquia)	164.133	n.d.	Marsella (Risaralda)	44.575	-0,9
Armenia (Quindío)	163.368	0,1	Medellín (Antioquia)	45.613	0,3
Bogotá, D. C.	161.267	-0,5	Pasto (Nariño)	42.825	-1,2
Bucaramanga (Santander)	170.933	-2,5	Pereira (Risaralda)	44.638	-1,0
Chiquinquirá (Boyacá)	162.500	0,0	Pitalito (Huila)	43.550	-0,1
Entreríos (Antioquia)	159.343	0,3	Rionegro (Antioquia)	43.317	1,1
Granada (Meta)	165.344	-0,6	Roldanillo (Valle del Cauca)	43.100	-0,5
La Ceja (Antioquia)	164.833	-0,8	San Gil (Santander)	45.900	0,0
Medellín (Antioquia)	170.393	4,8	San Sebastián de Mariquita (Tolima)	45.975	-0,9
Rionegro (Antioquia)	163.100	2,4	San Vicente de Chucurí (Santander)	46.667	-0,7
San Vicente Ferrer (Antioquia)	163.400	0,0	San Vicente Ferrer (Antioquia)	41.967	0,0
Santa Rosa de Osos (Antioquia)	165.212	0,1	Santa Rosa de Osos (Antioquia)	43.790	-1,2
Valledupar (Cesar)	193.100	-0,9	Socorro (Santander)	44.750	0,0
Villanueva (Casanare)	185.163	0,0	Tunja (Boyacá)	43.000	-4,4
Villavicencio (Meta)	169.310	0,0	Túquerres (Nariño)	41.250	3,1
Yarumal (Antioquia)	158.690	0,3	Valledupar (Cesar)	51.000	0,1
Regent Sc 200, 240 centímetros cúbicos			Villanueva (Casanare)	49.810	1,2
Armenia (Quindío)	41.754	-0,3	Villavicencio (Meta)	44.950	-2,2
Belén de Ubría (Risaralda)	44.650	-1,2	Viterbo (Caldas)	47.467	6,4
Bogotá, D. C.	42.330	-1,2	Yopal (Casanare)	47.433	3,3
Bucaramanga (Santander)	46.333	6,5	Sunfire 24 Sc, 120 centímetros cúbicos		
Cajamarca (Tolima)	44.333	0,0	Chiquinquirá (Boyacá)	29.833	1,7
Cali (Valle del Cauca)	47.350	0,2	Ocaña (Norte de Santander)	33.333	1,0
Cáqueza (Cundinamarca)	43.333	0,8	Palmira (Valle del Cauca)	28.433	-3,1
Cartago (Valle del Cauca)	47.943	0,7	Tumbador 250 Sc, 100 centímetros cúbicos		
Cereté (Córdoba)	47.435	7,5	Córdoba (Nariño)	15.667	n.d.
Chaparral (Tolima)	46.300	-1,1			

A LA PRODUCCIÓN AGROPECUARIA

Cuadro 10. Insumos agrícolas. Precios de insecticidas, acaricidas y nematocidas (conclusión) 2018 (julio)

Productos y mercados	Precio medio julio	Variación porcentual	Productos y mercados	Precio medio julio	Variación porcentual
Tumbador 250 Sc, 100 centímetros cúbicos (continuación)			Vertimec 1,8% EC, 100 centímetros cúbicos (continuación)		
Ipiales (Nariño)	15.250	0,0	La Plata (Huila)	22.950	0,1
Pasto (Nariño)	15.500	4,5	La Unión (Valle del Cauca)	22.805	0,0
Túquerres (Nariño)	16.500	10,0	Marinilla (Antioquia)	23.025	6,6
Vertimec 1,8% EC, 1 litro			Medellín (Antioquia)	23.400	0,7
Belén de Umbría (Risaralda)	200.300	0,8	Pasca (Cundinamarca)	21.767	n.d.
Bogotá, D. C.	193.200	-1,2	Pereira (Risaralda)	23.800	1,8
Cajamarca (Tolima)	195.000	3,6	Piendamó (Cauca)	21.867	0,9
Cali (Valle del Cauca)	212.733	1,3	Pitalito (Huila)	23.860	-0,4
Cáqueza (Cundinamarca)	193.333	0,9	Roldanillo (Valle del Cauca)	23.225	-0,1
Fresno (Tolima)	193.333	0,0	San Bernardo (Cundinamarca)	22.275	0,0
Fusagasugá (Cundinamarca)	201.000	-0,5	San Gil (Santander)	24.233	0,0
La Unión (Valle del Cauca)	194.723	0,0	Santa Rosa de Cabal (Risaralda)	23.088	0,3
Pereira (Risaralda)	200.600	0,0	Sibaté (Cundinamarca)	22.400	-0,7
Pitalito (Huila)	202.967	0,1	Socorro (Santander)	23.625	0,0
Roldanillo (Valle del Cauca)	197.133	-1,1	Tuluá (Valle del Cauca)	23.167	0,7
San Sebastián de Mariquita (Tolima)	200.750	1,6	Vertimec 1,8% EC, 250 centímetros cúbicos		
Santa Rosa de Cabal (Risaralda)	200.233	-0,4	Algeciras (Huila)	54.840	0,3
Socorro (Santander)	203.750	-0,5	Belén de Umbría (Risaralda)	55.083	0,5
Vertimec 1,8% EC, 100 centímetros cúbicos			Cajamarca (Tolima)	56.525	1,3
Algeciras (Huila)	22.800	0,6	Cali (Valle del Cauca)	59.433	1,4
Belén de Umbría (Risaralda)	23.667	0,6	Fresno (Tolima)	55.333	-0,1
Cajamarca (Tolima)	23.900	0,4	Girón (Santander)	55.667	-2,3
Cali (Valle del Cauca)	24.633	0,7	Guática (Risaralda)	55.138	1,5
Cartago (Valle del Cauca)	23.867	0,0	Ibagué (Tolima)	55.175	-5,3
Chiquinquirá (Boyacá)	21.900	1,1	La Unión (Valle del Cauca)	54.258	0,2
Fómeque (Cundinamarca)	23.667	0,0	Medellín (Antioquia)	55.125	-0,2
Fresno (Tolima)	22.900	0,0	Pereira (Risaralda)	56.250	0,8
Fusagasugá (Cundinamarca)	22.925	-0,3	Pitalito (Huila)	56.833	0,0
Garzón (Huila)	23.980	0,8	Rionegro (Antioquia)	53.625	-0,8
Girón (Santander)	24.500	0,0	Roldanillo (Valle del Cauca)	54.750	-1,6
Guática (Risaralda)	23.075	0,3	San Sebastián de Mariquita (Tolima)	56.250	0,4
Ibagué (Tolima)	24.367	-0,7	Socorro (Santander)	55.375	0,0
			Tuluá (Valle del Cauca)	55.367	0,6

n. d. No determinado

* El precio correspondiente a junio fue modificado en el presente reporte ante la inclusión de datos que se encontraban en verificación.

A LA PRODUCCIÓN AGROPECUARIA

Cuadro 11. Insumos agrícolas. Precios de herbicidas 2018 (julio)

Productos y mercados	Precio medio julio	Variación porcentual	Productos y mercados	Precio medio julio	Variación porcentual
2,4-D Amina 720 SL, 1 litro			Ally Xp, 15 gramos (continuación)		
Corinto (Cauca)	14.250	2,7	Túquerres (Nariño)	13.333	0,0
Espinal (Tolima)	13.400	-0,4	Amina 720 SL, 1 litro		
Fresno (Tolima)	14.500	0,7	Cali (Valle del Cauca)	14.533	-6,5
Saldaña (Tolima)	12.733	0,5	Chaparral (Tolima)	14.925	0,3
Abax 480 Sc, 200 centímetros cúbicos			Dagua (Valle del Cauca)	14.633	2,3
Córdoba (Nariño)	25.333	n.d.	Granada (Meta)	13.720	1,3
Ipiales (Nariño)	26.250	0,0	Pasto (Nariño)	12.933	-2,5
Túquerres (Nariño)	26.000	4,0	Villavicencio (Meta)	14.925	0,0
Afalon 50 Wp, 500 gramos			Amina 720 SL, 4 litros		
Ábrego (Norte de Santander)	37.100	2,5	Chaparral (Tolima)	56.700	0,0
Bogotá, D. C.	38.450	0,2	Dagua (Valle del Cauca)	57.067	0,9
Cajamarca (Tolima)	41.233	3,1	Granada (Meta)	47.425	-1,3
Cali (Valle del Cauca)	40.400	-5,4	Marsella (Risaralda)	53.967	-2,2
Cáqueza (Cundinamarca)	39.000	1,7	Paz de Ariporo (Casanare)	57.000	0,0
Chipaqué (Cundinamarca)	37.200	0,0	Villavicencio (Meta)	52.233	-2,1
Chiquinquirá (Boyacá)	37.125	-0,7	Atrazina 80% WP, 1 kilogramo		
Chitagá (Norte de Santander)	38.000	5,6	Ábrego (Norte de Santander)	15.000	0,0
Choachí (Cundinamarca)	40.500	0,0	Algeciras (Huila)	17.875	-1,6
Cota (Cundinamarca)	38.400	0,0	Bogotá, D. C.	17.230	-1,6
El Carmen de Viboral (Antioquia)	37.200	-0,8	Bucaramanga (Santander)	17.667	0,0
El Rosal (Cundinamarca)	39.200	0,1	Buesaco (Nariño)	18.833	0,0
El Santuario (Antioquia)	35.500	1,4	Cajamarca (Tolima)	18.267	4,4
Funza (Cundinamarca)	36.600	0,0	Cáqueza (Cundinamarca)	18.167	-0,9
Fusagasugá (Cundinamarca)	37.500	0,0	Cartagena de Indias (Bolívar)	18.933	0,0
Ibagué (Tolima)	39.585	0,0	Cereté (Córdoba)	19.333	11,6
Madrid (Cundinamarca)	40.300	0,0	Chipaqué (Cundinamarca)	19.125	3,4
Marinilla (Antioquia)	37.533	-0,6	Choachí (Cundinamarca)	18.167	0,0
Medellín (Antioquia)	38.667	1,5	Fómeque (Cundinamarca)	17.500	0,0
Ocaña (Norte de Santander)	39.400	1,0	Garzón (Huila)	16.440	-0,1
Pamplona (Norte de Santander)	41.500	-0,9	Granada (Meta)	17.456	0,3
Pasca (Cundinamarca)	38.375	n.d.	Lebrija (Santander)	20.667	-1,6
Ramiriquí (Boyacá)	35.333	-0,5	Lorica (Córdoba)	18.875	6,3
Samacá (Boyacá)	36.125	-2,4	Málaga (Santander)	20.000	0,0
Sibaté (Cundinamarca)	39.957	0,6	Montería (Córdoba)	19.333	7,4
Sogamoso (Boyacá)	36.900	-0,3	Pamplona (Norte de Santander)	17.750	1,4
Subachoque (Cundinamarca)	39.800	1,5	Pasca (Cundinamarca)	17.550	n.d.
Toca (Boyacá)	36.500	0,8	Pitalito (Huila)	17.740	5,5
Tunja (Boyacá)	38.500	1,9	Sabana de Torres (Santander)	19.090	-1,6
Valledupar (Cesar)	45.000	1,5	San Gil (Santander)	16.750	0,0
Ventaquemada (Boyacá)	35.750	-4,2	San Vicente de Chucurí (Santander)	17.533	2,2
Villa de San Diego de Ubaté (Cundinamarca)	36.733	-0,5	Sibaté (Cundinamarca)	18.075	-0,1
Villapinzón (Cundinamarca)	34.500	-1,1	Silos (Norte de Santander)	19.000	-1,7
Zipaquirá (Cundinamarca)	38.167	0,0	Socorro (Santander)	18.000	1,9
Ally Xp, 15 gramos			Tuluá (Valle del Cauca)	17.083	-3,2
Garzón (Huila)	12.800	1,6	Túquerres (Nariño)	16.000	0,0
La Unión (Nariño)	15.167	-1,1	Valledupar (Cesar)	18.400	0,0
Pitalito (Huila)	13.500	0,0			

A LA PRODUCCIÓN AGROPECUARIA

Cuadro 11. Insumos agrícolas. Precios de herbicidas (continuación)
2018 (julio)

Productos y mercados	Precio medio julio	Variación porcentual	Productos y mercados	Precio medio julio	Variación porcentual
Basagran SI, 1 litro			Cerrero 200 SI, 1 litro		
Espinal (Tolima)	65.850	-2,0	Ábrego (Norte de Santander)	13.725	2,6
Lérida (Tolima)	65.057	0,0	Aguachica (Cesar)	15.750	5,0
Subachoque (Cundinamarca)	76.117	0,0	Cimitarra (Santander)	16.000	0,0
Campero 304 SI, 1 litro			El Carmen de Bolívar (Bolívar)	15.500	0,0
Galeras (Sucre)	24.800	0,2	Garzón (Huila)	16.000	-2,0
Girardot (Cundinamarca)	26.600	0,0	Lorica (Córdoba)	15.500	2,2
Montería (Córdoba)	24.767	0,6	Ocaña (Norte de Santander)	13.500	1,3
Yarumal (Antioquia)	25.567	0,2	Pamplona (Norte de Santander)	16.000	-3,0
Cerillo SI, 1 litro			Peñol (Antioquia)	14.433	-2,1
Ábrego (Norte de Santander)	14.083	8,3	Pitalito (Huila)	16.167	3,0
Algeciras (Huila)	15.100	0,8	San Vicente de Chucurí (Santander)	18.333	4,8
Barranquilla (Atlántico)	17.233	2,0	Cerrero 200 SI, 4 litros		
Bucaramanga (Santander)	15.667	-7,8	Ábrego (Norte de Santander)	52.000	n.d.
Cajamarca (Tolima)	16.375	1,9	Aguachica (Cesar)	55.940	n.d.
Chaparral (Tolima)	17.167	-1,2	Cúcuta (Norte de Santander)	49.600	0,0
Chinácota (Norte de Santander)	16.625	0,0	Garzón (Huila)	56.267	-3,7
Córdoba (Nariño)	15.125	n.d.	Lorica (Córdoba)	58.000	0,0
Cúcuta (Norte de Santander)	13.333	5,5	Ocaña (Norte de Santander)	51.000	-1,0
El Carmen de Viboral (Antioquia)	14.950	-0,8	Combatran SI, 1 litro		
El Santuario (Antioquia)	14.267	-4,0	Barranquilla (Atlántico)	33.420	-0,7
Florencia (Caquetá)	16.333	0,0	Bosconia (Cesar)	33.682	0,0
Fresno (Tolima)	16.250	1,1	Cartagena de Indias (Bolívar)	33.445	0,0
Granada (Meta)	14.420	1,2	Cereté (Córdoba)	33.767	6,9
Ipiales (Nariño)	15.700	0,0	El Carmen de Bolívar (Bolívar)	34.500	-1,4
La Ceja (Antioquia)	16.000	-1,0	Fundación (Magdalena)	31.667	0,0
Líbano (Tolima)	16.450	0,5	Lorica (Córdoba)	33.667	-3,8
Ocaña (Norte de Santander)	14.000	n.d.	Magangué (Bolívar)	33.000	-2,0
Pasca (Cundinamarca)	14.500	n.d.	Montería (Córdoba)	33.325	3,3
Peñol (Antioquia)	14.460	1,1	Sincelejo (Sucre)	32.650	2,8
Pupiales (Nariño)	16.667	0,0	Valledupar (Cesar)	33.667	0,0
Rionegro (Antioquia)	14.475	0,0	Combatran SI, 20 litros		
San Bernardo (Cundinamarca)	14.625	0,0	Barranquilla (Atlántico)	515.125	0,4
San Sebastián de Mariquita (Tolima)	16.075	-1,1	Cartagena de Indias (Bolívar)	504.691	0,0
San Vicente Ferrer (Antioquia)	15.300	0,4	Montería (Córdoba)	489.667	-0,1
Silos (Norte de Santander)	16.667	-1,0	Sincelejo (Sucre)	460.000	0,0
Valledupar (Cesar)	17.500	0,0	Valledupar (Cesar)	467.750	2,2
Villanueva (Casanare)	17.500	n.d.	Combatran SI, 4 litros		
Villavicencio (Meta)	16.125	2,1	Barranquilla (Atlántico)	127.600	1,8
Cerillo SI, 4 litros			Bosconia (Cesar)	130.673	0,9
Ábrego (Norte de Santander)	54.200	-1,5	Cartagena de Indias (Bolívar)	130.100	0,0
Algeciras (Huila)	57.600	-0,2	El Carmen de Bolívar (Bolívar)	129.333	-0,3
Cajamarca (Tolima)	61.250	0,4	Fundación (Magdalena)	121.205	-0,6
Fresno (Tolima)	62.433	0,0	Magangué (Bolívar)	126.333	-1,3
Granada (Meta)	52.933	-0,1	Montería (Córdoba)	127.650	2,4
Ocaña (Norte de Santander)	52.333	n.d.	San Alberto (Cesar)	129.000	2,1
San Sebastián de Mariquita (Tolima)	60.375	2,6	Sincelejo (Sucre)	125.257	1,0
Villavicencio (Meta)	57.250	-1,9	Valledupar (Cesar)	130.600	0,0

A LA PRODUCCIÓN AGROPECUARIA

Cuadro 11. Insumos agrícolas. Precios de herbicidas (continuación)
2018 (julio)

Productos y mercados	Precio medio julio	Variación porcentual	Productos y mercados	Precio medio julio	Variación porcentual
Combo, 267 centímetros cúbicos			EstelarTM 1280 SL, 1 litro		
Agustín Codazzi (Cesar)	31.333	-3,6	Algeciras (Huila)	19.333	-1,2
Barranquilla (Atlántico)	30.633	1,2	Barranquilla (Atlántico)	21.360	2,5
Bogotá, D. C.	30.486	-0,6	Bogotá, D. C.	19.871	0,5
Fresno (Tolima)	29.000	0,0	Chaparral (Tolima)	21.900	-0,5
Granada (Meta)	29.433	-1,1	Chitagá (Norte de Santander)	20.750	-1,2
Lérida (Tolima)	30.286	0,0	Corinto (Cauca)	20.833	4,2
Medellín (Antioquia)	30.250	-1,4	El Carmen de Viboral (Antioquia)	18.100	-0,9
Rionegro (Antioquia)	31.033	0,5	Facatativá (Cundinamarca)	19.433	-0,1
Saldaña (Tolima)	27.218	-3,6	Garzón (Huila)	19.967	0,0
Valledupar (Cesar)	32.700	2,4	Ipiales (Nariño)	19.560	0,0
Villavicencio (Meta)	31.025	2,7	La Plata (Huila)	20.125	0,6
Crosser SI, 1 litro			Marinilla (Antioquia)	18.090	0,1
Agustín Codazzi (Cesar)	14.667	-2,2	Neiva (Huila)	20.887	-0,1
Barranquilla (Atlántico)	14.033	-0,1	Pamplona (Norte de Santander)	20.667	0,0
Cartagena de Indias (Bolívar)	13.223	-0,9	Peñol (Antioquia)	17.000	0,0
El Carmen de Bolívar (Bolívar)	14.250	1,8	Piendamó (Cauca)	20.467	2,3
Garzón (Huila)	12.833	-1,3	Pitalito (Huila)	20.160	-1,5
Granada (Meta)	13.867	0,0	Popayán (Cauca)	20.086	0,4
María La Baja (Bolívar)	13.333	n.d.	San Sebastián de Mariquita (Tolima)	20.667	-1,6
Pitalito (Huila)	13.500	-1,8	San Vicente de Chucurí (Santander)	22.333	7,6
San Alberto (Cesar)	12.667	1,3	Santander de Quilichao (Cauca)	20.167	2,1
Valledupar (Cesar)	12.940	0,0	Socorro (Santander)	19.667	3,5
Crosser SI, 20 litros			EstelarTM 1280 SL, 4 litros		
Cartagena de Indias (Bolívar)	214.672	0,0	Algeciras (Huila)	74.250	-0,3
Lorica (Córdoba)	191.667	n.d.	Barranquilla (Atlántico)	80.183	1,6
San Alberto (Cesar)	216.667	-0,8	Bogotá, D. C.	75.583	-1,3
Valledupar (Cesar)	193.333	-1,9	Corinto (Cauca)	77.167	1,9
Crosser SI, 4 litros			Garzón (Huila)	73.800	-0,1
Barranquilla (Atlántico)	53.167	-0,1	La Plata (Huila)	77.325	2,3
Cartagena de Indias (Bolívar)	50.453	0,0	Neiva (Huila)	79.944	0,0
El Carmen de Bolívar (Bolívar)	51.200	-0,4	Pitalito (Huila)	77.380	2,4
Galeras (Sucre)	48.000	0,0	Popayán (Cauca)	68.200	0,3
Lorica (Córdoba)	44.667	n.d.	Esteron 47 Ec, 1 litro		
Magangué (Bolívar)	48.333	-2,4	Bogotá, D. C.	17.750	1,4
María La Baja (Bolívar)	48.667	n.d.	Cáqueza (Cundinamarca)	19.500	1,7
Pitalito (Huila)	51.967	-1,3	Cereté (Córdoba)	19.625	0,9
Valledupar (Cesar)	46.400	0,0	Chipaque (Cundinamarca)	18.500	0,0
Estelar 480 SI, 1 litro			Chocontá (Cundinamarca)	18.333	0,0
Buesaco (Nariño)	20.600	6,6	Lorica (Córdoba)	19.500	n.d.
Chipaque (Cundinamarca)	18.667	0,0	Montería (Córdoba)	18.667	1,8
Entreríos (Antioquia)	17.723	-2,3	Pasto (Nariño)	16.833	0,0
Florencia (Caquetá)	21.167	-0,8	Sincelejo (Sucre)	17.667	-1,9
Guarne (Antioquia)	18.267	1,9	Sogamoso (Boyacá)	18.750	-1,3
La Unión (Nariño)	19.433	-3,2	Subachoque (Cundinamarca)	18.383	0,0
Medellín (Antioquia)	20.117	4,1	Toca (Boyacá)	18.867	2,7
Rionegro (Antioquia)	18.160	-1,1	Tunja (Boyacá)	18.700	1,5
San Vicente Ferrer (Antioquia)	18.133	0,0	Villa de San Diego de Ubaté (Cundinamarca)	18.917	-0,5
Túquerres (Nariño)	19.450	9,5	Villapinzón (Cundinamarca)	18.000	1,4

A LA PRODUCCIÓN AGROPECUARIA

Cuadro 11. Insumos agrícolas. Precios de herbicidas (continuación)
2018 (julio)

Productos y mercados	Precio medio julio	Variación porcentual	Productos y mercados	Precio medio julio	Variación porcentual
Esteron 47 Ec, 4 litros			Gesaprim Nueve-0 90 Wg, 1 kilogramo		
Lorica (Córdoba)	73.167	n.d.	Cajamarca (Tolima)	36.175	4,3
Montería (Córdoba)	73.000	4,7	Espinal (Tolima)	33.650	0,2
Villa de San Diego de Ubaté (Cundinamarca)	70.600	-2,8	Subachoque (Cundinamarca)	34.817	0,0
Faena 480 SI, 1 litro			Glifosato 480 SI, 1 litro		
Florencia (Caquetá)	16.375	0,8	Ábrego (Norte de Santander)	12.714	1,4
Garzón (Huila)	15.300	-2,5	Agustín Codazzi (Cesar)	16.000	0,0
Girardot (Cundinamarca)	16.575	0,0	Algeciras (Huila)	13.880	-2,9
Ibagué (Tolima)	16.562	-1,0	Andes (Antioquia)	14.667	2,9
Finale SI, 1 litro			Apía (Risaralda)		
Belén de Umbria (Risaralda)	45.088	1,3	Arauca (Arauca)	15.333	-9,8
Cali (Valle del Cauca)	52.267	-0,8	Belén de Umbria (Risaralda)	14.044	0,9
Cartago (Valle del Cauca)	44.070	0,0	Bogotá, D. C.	15.800	5,5
Cereté (Córdoba)	52.618	3,3	Buesaco (Nariño)	15.800	-2,8
Fresno (Tolima)	43.200	0,0	Cajamarca (Tolima)	14.857	4,2
Granada (Meta)	43.401	0,4	Campoalegre (Huila)	12.950	-7,5
Ibagué (Tolima)	43.975	-2,2	Chaparral (Tolima)	13.725	-7,2
La Unión (Valle del Cauca)	41.437	0,6	Chinácota (Norte de Santander)	14.333	-1,1
Líbano (Tolima)	46.300	0,4	Cúcuta (Norte de Santander)	13.188	2,4
Palmira (Valle del Cauca)	42.000	-0,8	Fresno (Tolima)	13.500	1,8
Pereira (Risaralda)	45.713	0,5	Garzón (Huila)	13.911	-1,0
Roldanillo (Valle del Cauca)	43.886	1,0	Granada (Meta)	13.583	1,2
Santa Rosa de Cabal (Risaralda)	45.138	0,5	Ibagué (Tolima)	14.000	0,0
Villavicencio (Meta)	45.940	0,3	La Celia (Risaralda)	13.642	0,5
Flex SI, 250 centímetros cúbicos			La Plata (Huila)		
Cajamarca (Tolima)	43.367	2,8	La Unión (Nariño)	15.875	2,4
El Santuario (Antioquia)	40.000	3,9	La Unión (Valle del Cauca)	14.189	-0,8
Ibagué (Tolima)	43.560	-0,5	Líbano (Tolima)	13.600	0,2
Marinilla (Antioquia)	40.202	-0,2	Magangué (Bolívar)	12.500	0,0
Peñol (Antioquia)	38.500	0,0	Marsella (Risaralda)	13.433	-1,6
Fusilade 2000 Ec, 200 centímetros cúbicos			Neiva (Huila)		
Cáqueza (Cundinamarca)	32.000	0,0	Ocaña (Norte de Santander)	12.450	0,4
El Carmen de Viboral (Antioquia)	30.025	-0,8	Pereira (Risaralda)	14.600	5,2
Marinilla (Antioquia)	32.107	1,0	Piendamó (Cauca)	13.000	-3,7
Socorro (Santander)	31.500	-0,8	Pitalito (Huila)	13.838	0,9
Galope Ec, 1 litro			Popayán (Cauca)		
Lorica (Córdoba)	15.500	1,6	Riosucio (Caldas)	13.125	-0,4
Magangué (Bolívar)	16.000	0,0	Roldanillo (Valle del Cauca)	14.433	-3,2
Montería (Córdoba)	15.500	4,5	San Bernardo (Cundinamarca)	14.067	2,7
Valledupar (Cesar)	16.667	16,3	San Sebastián de Mariquita (Tolima)	13.125	0,2
Galope Ec, 4 litros			San Sebastián de Mariquita (Tolima)		
Lorica (Córdoba)	58.125	0,6	Santa Rosa de Cabal (Risaralda)	12.833	4,1
Montería (Córdoba)	58.167	3,6	Sibundoy (Putumayo)	13.900	-0,9
Valledupar (Cesar)	61.667	7,6	Sincelejo (Sucre)	15.500	0,0
			Supía (Caldas)		
			Trinidad (Casanare)		
			Villanueva (Casanare)		
			Yopal (Casanare)		
			Glifosato 480 SI, 20 litros		
			Granada (Meta)		
			Guadalajara de Buga (Valle del Cauca)		
			197.450		
			n.d.		
			225.967		
			0,0		

A LA PRODUCCIÓN AGROPECUARIA

Cuadro 11. Insumos agrícolas. Precios de herbicidas (continuación)
2018 (julio)

Productos y mercados	Precio medio julio	Variación porcentual	Productos y mercados	Precio medio julio	Variación porcentual
Glifosato 480 SI, 20 litros (continuación)			Glifosol SI, 1 litro (continuación)		
Sincelejo (Sucre)	198.000	0,3	Dagua (Valle del Cauca)	15.167	-1,5
Villavicencio (Meta)	210.700	0,9	El Carmen de Viboral (Antioquia)	13.940	1,8
Glifosato 480 SI, 4 litros			Florencia (Cauquetá)	15.167	1,1
Ábrego (Norte de Santander)	44.700	0,0	Fusagasugá (Cundinamarca)	12.433	0,0
Agustín Codazzi (Cesar)	60.000	0,0	Garagoa (Boyacá)	14.825	-1,7
Algeciras (Huila)	53.629	0,2	Garzón (Huila)	15.125	-0,8
Apía (Risaralda)	48.617	2,4	Granada (Meta)	14.200	-5,1
Belén de Umbria (Risaralda)	51.757	0,0	Guadalajara de Buga (Valle del Cauca)	15.050	-3,0
Bogotá, D. C.	51.550	-1,0	Guateque (Boyacá)	15.825	-1,6
Buesaco (Nariño)	51.667	-0,6	Ibagué (Tolima)	16.000	0,4
Cajamarca (Tolima)	47.500	-0,8	Jamundí (Valle del Cauca)	15.775	-2,0
Campoalegre (Huila)	47.133	-2,8	La Unión (Nariño)	14.500	-2,2
Chaparral (Tolima)	46.486	-1,5	La Unión (Valle del Cauca)	15.132	-0,9
Fresno (Tolima)	48.150	-0,1	La Virginia (Risaralda)	14.350	0,0
Garzón (Huila)	49.480	2,2	Málaga (Santander)	17.000	1,5
Granada (Meta)	47.113	-1,1	Manizales (Caldas)	14.350	-1,7
Ibagué (Tolima)	50.667	n.d.	Marinilla (Antioquia)	13.747	0,7
La Celia (Risaralda)	48.933	2,2	Marsella (Risaralda)	14.420	-3,5
La Plata (Huila)	51.900	5,3	Medellín (Antioquia)	14.300	2,4
Líbano (Tolima)	48.833	2,5	Ocaña (Norte de Santander)	14.000	0,6
Magangué (Bolívar)	45.500	-1,5	Palmira (Valle del Cauca)	14.867	-5,3
Marsella (Risaralda)	50.217	-0,9	Pamplona (Norte de Santander)	14.900	0,7
Ocaña (Norte de Santander)	44.000	-0,8	Pasca (Cundinamarca)	12.967	n.d.
Pitalito (Huila)	51.413	0,2	Pasto (Nariño)	13.383	0,4
San Sebastián de Mariquita (Tolima)	49.000	4,3	Peñol (Antioquia)	13.575	0,0
Santa Rosa de Cabal (Risaralda)	49.200	0,0	Pereira (Risaralda)	14.725	-1,0
Sincelejo (Sucre)	44.500	0,0	Piendamó (Cauca)	14.425	0,5
Trinidad (Casanare)	58.500	5,4	Pitalito (Huila)	15.467	-1,1
Villavicencio (Meta)	47.700	0,0	Popayán (Cauca)	14.400	0,1
Glifosol SI, 1 litro			Ramiriquí (Boyacá)	13.667	0,0
Ábrego (Norte de Santander)	14.000	0,0	Rionegro (Santander)	16.833	1,0
Aguachica (Cesar)	15.375	0,8	Riosucio (Caldas)	14.350	-3,4
Anserma (Caldas)	14.567	-0,7	San Bernardo (Cundinamarca)	13.750	-0,4
Aquitania (Boyacá)	15.500	0,0	San Sebastián de Mariquita (Tolima)	16.000	0,0
Belén de Umbria (Risaralda)	14.613	0,0	Santa Bárbara (Antioquia)	15.767	-1,0
Bogotá, D. C.	15.175	4,7	Santander de Quilichao (Cauca)	15.600	0,0
Bucaramanga (Santander)	15.333	2,2	Sibundoy (Putumayo)	15.000	0,0
Buesaco (Nariño)	14.220	-2,1	Silos (Norte de Santander)	16.250	0,0
Cali (Valle del Cauca)	15.500	-2,9	Socorro (Santander)	14.400	3,6
Cáqueza (Cundinamarca)	15.000	0,0	Subachoque (Cundinamarca)	15.700	0,0
Cartago (Valle del Cauca)	15.488	0,0	Supía (Caldas)	14.600	-0,6
Caucasia (Antioquia)	12.710	-1,7	Toca (Boyacá)	14.333	3,6
Chinchiná (Caldas)	13.900	-0,7	Tunja (Boyacá)	15.000	2,7
Chipaque (Cundinamarca)	14.100	2,2	Túquerres (Nariño)	13.800	0,0
Chiquinquirá (Boyacá)	14.667	-1,1	Viterbo (Caldas)	14.233	-3,3
Chitagá (Norte de Santander)	15.333	2,2	Glifosol SI, 4 litros		
Choachí (Cundinamarca)	13.800	-0,2	Ábrego (Norte de Santander)	49.500	1,0
Corinto (Cauca)	15.250	-3,2	Aguachica (Cesar)	55.250	-0,7
Cúcuta (Norte de Santander)	14.100	1,3	Belén de Umbria (Risaralda)	55.633	0,0
			Buesaco (Nariño)	50.860	-0,2

A LA PRODUCCIÓN AGROPECUARIA

Cuadro 11. Insumos agrícolas. Precios de herbicidas (continuación)
2018 (julio)

Productos y mercados	Precio medio julio	Variación porcentual	Productos y mercados	Precio medio julio	Variación porcentual
Glifosol SI, 4 litros (continuación)			Goal 2 Ec, 250 centímetros cúbicos (continuación)		
Cali (Valle del Cauca)	57.300	-2,2	Toca (Boyacá)	25.225	2,0
Cartago (Valle del Cauca)	57.575	1,5	Tunja (Boyacá)	25.000	3,1
Corinto (Cauca)	54.125	-3,8	Gramafin SI, 1 litro		
Cúcuta (Norte de Santander)	49.857	3,0	Ábrego (Norte de Santander)	14.167	0,0
Dagua (Valle del Cauca)	52.400	-2,4	Aguachica (Cesar)	16.000	0,0
Garzón (Huila)	52.720	1,3	Agustín Codazzi (Cesar)	17.500	-0,6
Granada (Meta)	48.500	-3,7	Barranquilla (Atlántico)	16.167	7,8
Guadalajara de Buga (Valle del Cauca)	56.283	-0,6	Bogotá, D. C.	16.333	-3,0
Ibagué (Tolima)	58.833	1,4	Cartagena de Indias (Bolívar)	17.957	0,0
Jamundí (Valle del Cauca)	57.233	0,3	Caucasia (Antioquia)	15.700	-4,7
La Unión (Valle del Cauca)	54.439	0,8	Cereté (Córdoba)	16.767	3,9
Málaga (Santander)	58.333	2,3	Chipaque (Cundinamarca)	17.100	1,8
Marsella (Risaralda)	54.800	-0,4	Chiquinquirá (Boyacá)	15.200	0,0
Ocaña (Norte de Santander)	49.400	1,6	Corozal (Sucre)	15.500	0,0
Palmira (Valle del Cauca)	57.267	0,4	El Carmen de Bolívar (Bolívar)	16.625	-0,7
Pamplona (Norte de Santander)	53.000	-0,6	El Carmen de Viboral (Antioquia)	15.133	-0,7
Pasto (Nariño)	46.100	2,1	El Santuario (Antioquia)	15.067	4,8
Peñol (Antioquia)	46.333	1,8	Florencia (Cauquetá)	17.375	1,0
Pereira (Risaralda)	55.733	0,0	Fundación (Magdalena)	16.700	-0,4
Pitalito (Huila)	56.183	-0,9	Fusagasugá (Cundinamarca)	15.500	0,0
Popayán (Cauca)	49.467	1,3	Galeras (Sucre)	15.833	-2,6
Riosucio (Caldas)	53.983	-2,5	Garzón (Huila)	16.033	3,2
San Alberto (Cesar)	54.667	0,0	Girardot (Cundinamarca)	15.750	0,0
Santa Rosa de Cabal (Risaralda)	56.667	0,0	Granada (Meta)	15.667	2,7
Santander de Quilichao (Cauca)	58.100	0,2	Ibagué (Tolima)	16.975	2,3
Sibundoy (Putumayo)	50.250	-1,5	La Dorada (Caldas)	17.250	0,0
Silos (Norte de Santander)	54.750	1,9	La Plata (Huila)	17.033	0,0
Túquerres (Nariño)	47.500	0,0	La Unión (Antioquia)	15.825	0,8
Villavicencio (Meta)	54.275	1,4	Lebrija (Santander)	16.000	-2,0
Goal 2 Ec, 1 litro			Lorica (Córdoba)	16.125	2,4
Pitalito (Huila)	94.933	-0,2	Magangué (Bolívar)	16.833	0,0
Sogamoso (Boyacá)	91.400	-1,0	María La Baja (Bolívar)	16.500	n.d.
Villa de San Diego de Ubaté (Cundinamarca)	88.767	3,1	Marinilla (Antioquia)	15.890	1,7
Goal 2 Ec, 250 centímetros cúbicos			Medellín (Antioquia)	16.360	-0,4
Algeciras (Huila)	25.650	2,3	Montería (Córdoba)	17.167	5,1
Anserma (Caldas)	29.567	-2,6	Ocaña (Norte de Santander)	13.700	-0,7
Aquitania (Boyacá)	25.475	-1,9	Pasca (Cundinamarca)	15.833	n.d.
Belén de Umbría (Risaralda)	30.433	0,0	Paz de Ariporo (Casanare)	18.500	-2,0
Chitagá (Norte de Santander)	28.750	0,9	Peñol (Antioquia)	13.667	2,5
Duitama (Boyacá)	24.417	0,6	Piedecuesta (Santander)	16.667	4,2
Garzón (Huila)	25.260	-0,4	Pitalito (Huila)	16.840	0,4
La Plata (Huila)	26.550	0,5	Rionegro (Antioquia)	17.300	-1,9
Pasto (Nariño)	27.175	0,5	San Alberto (Cesar)	17.167	-2,8
Pitalito (Huila)	26.667	-1,5	San Gil (Santander)	16.600	0,0
Santa Rosa de Cabal (Risaralda)	29.633	0,0	San Pedro de los Milagros (Antioquia)	15.653	-2,3
Socorro (Santander)	28.333	1,2	San Vicente de Chucurí (Santander)	17.500	-1,4
Sogamoso (Boyacá)	25.917	-0,6	San Vicente Ferrer (Antioquia)	15.840	-0,6
Sutamarchán (Boyacá)	24.175	2,1	Santa Marta (Magdalena)	17.667	1,0
			Santa Rosa de Osos (Antioquia)	16.090	-1,5
			Sibaté (Cundinamarca)	16.650	0,5

A LA PRODUCCIÓN AGROPECUARIA

Cuadro 11. Insumos agrícolas. Precios de herbicidas (continuación)
2018 (julio)

Productos y mercados	Precio medio julio	Variación porcentual	Productos y mercados	Precio medio julio	Variación porcentual
Gramafin SL, 1 litro (continuación)			Gramoxone SL, 1 litro (continuación)		
Sincelejo (Sucre)	15.460	0,0	Cali (Valle del Cauca)	20.367	1,7
Socorro (Santander)	14.900	0,0	Cáqueza (Cundinamarca)	18.333	-1,8
Sogamoso (Boyacá)	16.500	5,8	Caucasia (Antioquia)	18.020	-1,7
Sonsón (Antioquia)	16.450	2,4	Chaparral (Tolima)	18.975	-5,9
Toca (Boyacá)	15.867	0,4	Chía (Cundinamarca)	21.000	-0,8
Tunja (Boyacá)	15.650	-0,5	Chipaque (Cundinamarca)	17.833	0,0
Valledupar (Cesar)	16.800	-0,4	Chiquinquirá (Boyacá)	17.900	0,5
Villavicencio (Meta)	16.750	0,0	Chitagá (Norte de Santander)	18.500	-3,5
Yarumal (Antioquia)	15.952	2,6	Chocontá (Cundinamarca)	17.500	-0,9
Yopal (Casanare)	17.333	6,1	Córdoba (Nariño)	18.125	n.d.
Gramafin SL, 4 litros			Corinto (Cauca)	19.500	-1,3
Ábrego (Norte de Santander)	50.667	0,0	Cota (Cundinamarca)	17.500	-1,9
Aguachica (Cesar)	56.750	-0,4	Cúcuta (Norte de Santander)	17.000	0,0
Agustín Codazzi (Cesar)	67.000	5,8	Dagua (Valle del Cauca)	18.667	-2,6
Bogotá, D. C.	58.000	-4,4	Duitama (Boyacá)	17.950	-2,0
Cartagena de Indias (Bolívar)	65.992	-0,3	El Carmen de Bolívar (Bolívar)	20.333	-3,2
Corozal (Sucre)	59.500	0,8	El Carmen de Viboral (Antioquia)	16.975	-4,5
Cúcuta (Norte de Santander)	55.000	-0,9	El Doncello (Caquetá)	19.500	-0,8
El Carmen de Bolívar (Bolívar)	60.667	2,2	El Paujil (Caquetá)	19.033	-5,8
Florencia (Caquetá)	64.000	1,3	El Rosal (Cundinamarca)	17.833	-1,8
Fundación (Magdalena)	59.963	-0,4	El Santuario (Antioquia)	16.875	5,5
Galeras (Sucre)	57.667	-0,6	Entreríos (Antioquia)	17.850	3,0
Girardot (Cundinamarca)	61.000	0,0	Espinal (Tolima)	18.417	-1,7
Granada (Meta)	57.172	6,2	Facatativá (Cundinamarca)	18.167	0,0
La Dorada (Caldas)	64.850	0,0	Florencia (Caquetá)	18.625	0,0
Lorica (Córdoba)	60.125	3,2	Fómeque (Cundinamarca)	17.333	0,0
Magangué (Bolívar)	62.400	5,3	Fresno (Tolima)	18.675	-0,9
María La Baja (Bolívar)	62.750	n.d.	Funza (Cundinamarca)	17.933	-1,7
Montería (Córdoba)	64.333	4,9	Fusagasugá (Cundinamarca)	17.875	0,0
Ocaña (Norte de Santander)	50.800	-0,4	Garagoa (Boyacá)	18.050	0,7
Pitalito (Huila)	63.200	-0,8	Garzón (Huila)	18.333	0,5
San Gil (Santander)	60.750	2,1	Girardot (Cundinamarca)	20.700	0,6
San Vicente de Chucurí (Santander)	67.333	0,1	Girón (Santander)	19.500	0,0
Santa Marta (Magdalena)	65.383	0,8	Granada (Meta)	16.460	-0,2
Saravena (Arauca)	57.333	-4,4	Guateque (Boyacá)	18.340	0,5
Sincelejo (Sucre)	60.040	0,0	Ibagué (Tolima)	18.980	-0,5
Socorro (Santander)	54.000	0,9	Ipiales (Nariño)	18.786	0,7
Valledupar (Cesar)	63.933	0,7	Jamundí (Valle del Cauca)	20.633	0,5
Villavicencio (Meta)	61.750	1,8	La Mesa (Cundinamarca)	20.500	0,0
Gramoxone SL, 1 litro			La Unión (Nariño)	17.825	0,1
Ábrego (Norte de Santander)	17.000	1,8	Lebrija (Santander)	20.333	1,7
Aguachica (Cesar)	19.625	-0,4	Lorica (Córdoba)	17.500	-2,2
Algeciras (Huila)	17.720	0,9	Madrid (Cundinamarca)	18.700	-0,7
Aquitania (Boyacá)	17.680	-0,6	Magangué (Bolívar)	18.667	0,9
Belén (Boyacá)	18.467	2,6	Málaga (Santander)	20.000	0,0
Bogotá, D. C.	18.164	-1,0	Marinilla (Antioquia)	17.370	-1,7
Bucaramanga (Santander)	19.333	-5,7	Medellín (Antioquia)	18.171	-0,6
Buesaco (Nariño)	18.833	-3,4	Montería (Córdoba)	18.700	-2,2
Cachipay (Cundinamarca)	18.000	0,9	Ocaña (Norte de Santander)	16.000	1,1
			Palmira (Valle del Cauca)	19.320	-1,0
			Pasca (Cundinamarca)	17.275	n.d.

A LA PRODUCCIÓN AGROPECUARIA

Cuadro 11. Insumos agrícolas. Precios de herbicidas (continuación)
2018 (julio)

Productos y mercados	Precio medio julio	Variación porcentual	Productos y mercados	Precio medio julio	Variación porcentual
Gramoxone SL, 1 litro (continuación)			Gramoxone SL, 4 litros (continuación)		
Pasto (Nariño)	17.425	2,2	El Paujil (Caquetá)	74.800	-1,2
Peñol (Antioquia)	17.000	-1,0	Florencia (Caquetá)	68.000	0,4
Pereira (Risaralda)	19.000	0,7	Girardot (Cundinamarca)	75.400	-0,9
Pitalito (Huila)	18.167	0,9	Granada (Meta)	59.780	-1,9
Popayán (Cauca)	17.957	-0,2	Ibagué (Tolima)	72.400	0,0
Puerto López (Meta)	19.600	0,5	Lorica (Córdoba)	68.500	-1,3
Puerto Rico (Caquetá)	18.000	-6,5	Málaga (Santander)	70.000	1,0
Pupiales (Nariño)	18.500	0,0	Montería (Córdoba)	69.250	0,0
Ramiriquí (Boyacá)	17.500	1,9	Ocaña (Norte de Santander)	62.333	-0,5
Rionegro (Antioquia)	18.738	0,1	Palmira (Valle del Cauca)	70.400	-0,9
Sabana de Torres (Santander)	20.333	1,5	Pamplona (Norte de Santander)	67.333	0,0
Samacá (Boyacá)	18.050	-0,1	Pasto (Nariño)	63.900	-2,0
San Alberto (Cesar)	20.833	1,6	Pitalito (Huila)	70.367	0,4
San Bernardo (Cundinamarca)	17.475	-0,9	Popayán (Cauca)	59.933	-0,4
San Gil (Santander)	18.500	-1,8	Puerto López (Meta)	73.767	6,1
San Sebastián de Mariquita (Tolima)	19.500	2,6	Puerto Rico (Caquetá)	71.500	-0,5
San Vicente de Chucurí (Santander)	20.500	-4,7	Sabana de Torres (Santander)	74.400	-0,1
San Vicente Ferrer (Antioquia)	17.333	0,0	San Alberto (Cesar)	74.000	-0,9
Santander de Quilichao (Cauca)	19.200	-2,4	San Vicente de Chucurí (Santander)	75.333	-2,2
Sibaté (Cundinamarca)	17.380	-1,7	Sibundoy (Putumayo)	66.833	2,0
Sibundoy (Putumayo)	18.500	0,0	Sincelejo (Sucre)	66.700	0,6
Silos (Norte de Santander)	19.000	0,0	Túquerres (Nariño)	67.250	2,4
Sincelejo (Sucre)	17.550	-1,0	Valledupar (Cesar)	75.500	-0,9
Socorro (Santander)	18.933	0,0	Vélez (Santander)	70.667	2,4
Sogamoso (Boyacá)	19.160	1,6	Villanueva (Casanare)	76.300	-3,2
Subachoque (Cundinamarca)	17.833	0,0	Villavicencio (Meta)	68.367	-0,7
Sutamarchán (Boyacá)	17.400	-0,6	Yopal (Casanare)	69.900	0,6
Tibaná (Boyacá)	17.500	0,0			
Toca (Boyacá)	17.580	2,9	Invesamina 480 SL, 1 litro		
Tunja (Boyacá)	17.986	0,8	Agustín Codazzi (Cesar)	13.500	-3,6
Túquerres (Nariño)	18.125	3,6	Barranquilla (Atlántico)	13.233	4,2
Valledupar (Cesar)	20.600	0,0	Bosconia (Cesar)	13.427	4,9
Vélez (Santander)	18.500	-0,9	Cartagena de Indias (Bolívar)	12.783	0,0
Ventaquemada (Boyacá)	17.600	2,2	La Dorada (Caldas)	11.983	0,0
Villapinzón (Cundinamarca)	16.500	-0,8	Rionegro (Santander)	14.667	4,8
Villavicencio (Meta)	19.167	-1,7	Sincelejo (Sucre)	11.375	0,0
Yarumal (Antioquia)	17.070	1,0			
Yopal (Casanare)	19.250	5,0	Invesamina 480 SL, 4 litros		
			Agustín Codazzi (Cesar)	45.750	0,0
Gramoxone SL, 4 litros			Barranquilla (Atlántico)	46.200	6,5
Aguachica (Cesar)	73.333	2,2	Bosconia (Cesar)	46.002	5,3
Algeciras (Huila)	67.500	0,7	Cartagena de Indias (Bolívar)	44.507	0,0
Barranquilla (Atlántico)	76.433	-0,6	La Dorada (Caldas)	39.260	0,0
Bogotá, D. C.	66.529	0,0	Ocaña (Norte de Santander)	38.500	0,0
Cali (Valle del Cauca)	79.167	4,4	Sincelejo (Sucre)	39.000	0,0
Campoalegre (Huila)	71.267	-0,2			
Cartagena de Indias (Bolívar)	79.344	0,0	Invesamina 720/867 SL, 1 litro		
Corinto (Cauca)	73.525	4,3	Agustín Codazzi (Cesar)	15.333	1,1
Corozal (Sucre)	67.333	5,2	Barranquilla (Atlántico)	15.267	5,8
Cúcuta (Norte de Santander)	62.500	-0,3	Bogotá, D. C.	14.375	-6,0
Dagua (Valle del Cauca)	68.400	-0,4	Cartagena de Indias (Bolívar)	15.000	0,0

A LA PRODUCCIÓN AGROPECUARIA

Cuadro 11. Insumos agrícolas. Precios de herbicidas (continuación)
2018 (julio)

Productos y mercados	Precio medio julio	Variación porcentual	Productos y mercados	Precio medio julio	Variación porcentual
Invesamina 720/867 SL, 1 litro (continuación)			Kuron-M SL, 1 litro		
El Carmen de Bolívar (Bolívar)	15.000	0,0	Agustín Codazzi (Cesar)	22.750	2,2
Fundación (Magdalena)	15.245	-1,6	Cereté (Córdoba)	21.000	7,9
Galeras (Sucre)	13.125	-1,3	Fundación (Magdalena)	20.400	1,7
Girardot (Cundinamarca)	13.950	0,5	Montería (Córdoba)	22.000	6,0
Magangué (Bolívar)	14.333	0,0	Valledupar (Cesar)	21.000	-0,6
María La Baja (Bolívar)	13.333	n.d.	Kuron-M SL, 4 litros		
Montería (Córdoba)	13.000	0,0	Agustín Codazzi (Cesar)	81.667	2,9
San Alberto (Cesar)	14.000	7,7	Cartagena de Indias (Bolívar)	81.490	2,8
Santa Marta (Magdalena)	15.075	0,0	Cereté (Córdoba)	81.500	9,1
Sincelejo (Sucre)	13.175	0,0	Montería (Córdoba)	81.875	5,8
Valledupar (Cesar)	14.833	1,1	San Alberto (Cesar)	78.000	0,4
Yarumal (Antioquia)	14.463	1,4	Valledupar (Cesar)	81.333	0,2
Invesamina 720/867 SL, 20 litros			Panzer 480 SL, 1 litro		
Agustín Codazzi (Cesar)	227.500	-0,5	Aguachica (Cesar)	15.275	1,8
Bogotá, D. C.	188.750	0,7	Agustín Codazzi (Cesar)	16.000	0,0
El Carmen de Bolívar (Bolívar)	204.000	-0,5	Andes (Antioquia)	15.683	2,1
Fundación (Magdalena)	233.867	0,0	Arauca (Arauca)	16.333	-3,9
La Dorada (Caldas)	207.475	0,0	Barranquilla (Atlántico)	16.267	2,7
Valledupar (Cesar)	206.750	-1,3	Bogotá, D. C.	14.726	-0,7
Invesamina 720/867 SL, 4 litros			Bosconia (Cesar)	16.006	3,5
Agustín Codazzi (Cesar)	56.000	0,0	Bucaramanga (Santander)	15.000	5,9
Bogotá, D. C.	52.250	0,1	Buesaco (Nariño)	15.333	-2,1
Bosconia (Cesar)	53.773	4,7	Cartagena de Indias (Bolívar)	16.449	0,0
Cartagena de Indias (Bolívar)	54.391	0,9	Cereté (Córdoba)	15.633	6,3
El Carmen de Bolívar (Bolívar)	53.200	0,0	Chaparral (Tolima)	16.167	1,0
Fundación (Magdalena)	53.025	-4,5	Chipaqué (Cundinamarca)	15.567	-0,6
Girardot (Cundinamarca)	49.800	0,5	Chiquinquirá (Boyacá)	15.080	-0,6
La Dorada (Caldas)	49.097	0,0	Cimitarra (Santander)	15.833	1,1
Magangué (Bolívar)	49.667	-4,5	Córdoba (Nariño)	15.333	n.d.
María La Baja (Bolívar)	49.667	n.d.	Corozal (Sucre)	14.750	0,0
Montería (Córdoba)	49.000	7,5	El Carmen de Bolívar (Bolívar)	15.300	-0,6
San Alberto (Cesar)	49.333	0,7	El Carmen de Viboral (Antioquia)	14.142	-1,5
Santa Marta (Magdalena)	52.900	0,5	El Doncello (Caquetá)	15.500	-1,1
Sincelejo (Sucre)	46.200	3,8	El Paujil (Caquetá)	16.100	-3,3
Valledupar (Cesar)	50.250	-0,3	El Santuario (Antioquia)	13.750	0,9
Karmex Wg, 1 kilogramo			Entreríos (Antioquia)	15.637	2,2
Pamplona (Norte de Santander)	34.667	-2,3	Florencia (Caquetá)	15.833	-0,3
Pasto (Nariño)	31.600	0,0	Fundación (Magdalena)	15.590	0,7
San Gil (Santander)	31.667	0,0	Fusagasugá (Cundinamarca)	13.600	0,0
Silos (Norte de Santander)	31.333	-1,1	Galeras (Sucre)	14.100	-0,7
Socorro (Santander)	32.000	0,8	Garagoa (Boyacá)	15.700	3,5
Yarumal (Antioquia)	33.857	n.d.	Girardot (Cundinamarca)	15.867	1,4
Karmex Wp, 1 kilogramo			Granada (Meta)	15.160	0,8
Cajamarca (Tolima)	35.050	3,2	Guarne (Antioquia)	15.162	3,6
Granada (Meta)	32.740	n.d.	Ipiales (Nariño)	15.000	0,4
Villanueva (Casanare)	35.953	-2,2	La Ceja (Antioquia)	15.365	0,9
			La Dorada (Caldas)	15.703	1,1
			La Mesa (Cundinamarca)	16.333	0,0
			La Unión (Antioquia)	15.462	1,6
			Lebrija (Santander)	15.500	3,3

A LA PRODUCCIÓN AGROPECUARIA

Cuadro 11. Insumos agrícolas. Precios de herbicidas (continuación)
2018 (julio)

Productos y mercados	Precio medio julio	Variación porcentual	Productos y mercados	Precio medio julio	Variación porcentual
Panzer 480 SI, 1 litro (continuación)			Panzer 480 SI, 4 litros (continuación)		
Lorica (Córdoba)	14.700	0,7	Bogotá, D. C.	55.100	-1,6
Magangué (Bolívar)	15.300	2,0	Bosconia (Cesar)	59.959	2,8
María La Baja (Bolívar)	14.750	n.d.	Bucaramanga (Santander)	57.667	-0,6
Marinilla (Antioquia)	14.335	0,0	Cartagena de Indias (Bolívar)	61.226	0,8
Medellín (Antioquia)	16.318	0,6	Cereté (Córdoba)	59.100	6,0
Montería (Córdoba)	16.167	6,6	Corozal (Sucre)	56.750	0,0
Ocaña (Norte de Santander)	13.600	0,0	Cúcuta (Norte de Santander)	52.000	2,6
Pacho (Cundinamarca)	15.167	2,2	El Carmen de Bolívar (Bolívar)	53.250	-0,5
Pasca (Cundinamarca)	14.333	n.d.	El Doncello (Caquetá)	62.500	2,7
Paz de Ariporo (Casanare)	17.333	-2,3	El Paujil (Caquetá)	62.833	1,5
Peñol (Antioquia)	13.375	0,9	Florencia (Caquetá)	59.750	0,0
Piedecuesta (Santander)	15.333	2,2	Fundación (Magdalena)	58.967	0,4
Pitalito (Huila)	15.325	0,0	Galeras (Sucre)	53.200	0,8
Puerto Rico (Caquetá)	16.000	1,6	Granada (Meta)	56.900	0,0
Rionegro (Antioquia)	15.325	0,2	La Dorada (Caldas)	60.193	0,0
Rionegro (Santander)	16.500	-1,0	La Mesa (Cundinamarca)	60.667	0,0
San Alberto (Cesar)	16.000	2,1	Lorica (Córdoba)	56.000	0,4
San Gil (Santander)	15.875	1,6	Magangué (Bolívar)	57.000	-0,7
San Pedro de los Milagros (Antioquia)	14.670	-3,8	María La Baja (Bolívar)	53.750	n.d.
San Vicente Ferrer (Antioquia)	14.600	0,0	Montería (Córdoba)	59.833	2,9
Santa Bárbara (Antioquia)	17.067	2,0	Ocaña (Norte de Santander)	50.750	-1,0
Santa Marta (Magdalena)	15.800	-2,5	Puerto Rico (Caquetá)	58.333	-1,7
Santa Rosa de Osos (Antioquia)	15.603	-0,5	San Gil (Santander)	56.675	6,1
Sincelejo (Sucre)	14.733	1,7	Santa Marta (Magdalena)	60.700	0,2
Socorro (Santander)	14.750	3,5	Saravena (Arauca)	54.333	-3,8
Sogamoso (Boyacá)	16.000	0,9	Sincelejo (Sucre)	55.600	0,0
Sonsón (Antioquia)	14.830	0,2	Socorro (Santander)	52.667	0,0
Subachoque (Cundinamarca)	14.633	0,0	Valledupar (Cesar)	58.483	0,1
Supía (Caldas)	14.417	5,6	Villavicencio (Meta)	60.333	0,0
Tunja (Boyacá)	16.000	2,7			
Túquerres (Nariño)	13.833	0,0	Paraquat 200 SI, 1 litro		
Valledupar (Cesar)	16.014	0,9	Bogotá, D. C.	15.500	2,0
Villavicencio (Meta)	17.250	-0,9	El Carmen de Bolívar (Bolívar)	15.625	4,2
Yarumal (Antioquia)	15.552	2,7	Granada (Meta)	14.760	-0,7
			Pereira (Risaralda)	16.067	0,0
			Sibundoy (Putumayo)	15.833	0,0
Panzer 480 SI, 10 litros			Partner 50 Wp, 22 gramos		
La Dorada (Caldas)	129.040	0,4	Agustín Codazzi (Cesar)	12.000	-4,0
Saravena (Arauca)	118.333	7,6	El Carmen de Bolívar (Bolívar)	9.833	0,0
Socorro (Santander)	121.667	2,0	Fundación (Magdalena)	8.933	0,0
			Montería (Córdoba)	9.000	0,0
Panzer 480 SI, 20 litros			Santa Marta (Magdalena)	8.900	-3,0
Agustín Codazzi (Cesar)	240.000	-1,0	Sincelejo (Sucre)	8.000	n.d.
La Dorada (Caldas)	229.300	0,0	Villavicencio (Meta)	11.400	-8,8
Lorica (Córdoba)	236.000	1,0			
Montería (Córdoba)	247.000	7,8	Pastar 360 SL, 1 litro		
Valledupar (Cesar)	238.620	1,7	Barranquilla (Atlántico)	43.200	0,5
			Cartagena de Indias (Bolívar)	41.995	0,0
Panzer 480 SI, 4 litros			Cereté (Córdoba)	41.833	5,7
Aguachica (Cesar)	56.250	0,9	Fundación (Magdalena)	38.467	-1,3
Agustín Codazzi (Cesar)	60.000	0,0			
Barranquilla (Atlántico)	59.833	1,3			

A LA PRODUCCIÓN AGROPECUARIA

Cuadro 11. Insumos agrícolas. Precios de herbicidas (continuación)
2018 (julio)

Productos y mercados	Precio medio julio	Variación porcentual	Productos y mercados	Precio medio julio	Variación porcentual
Pastar 360 SL, 1 litro (continuación)			Roundup 747 Sg, 1 kilogramo (continuación)		
Lorica (Córdoba)	39.667	-5,6	Cali (Valle del Cauca)	36.100	2,4
Montería (Córdoba)	41.750	2,8	Campoalegre (Huila)	33.767	2,5
Pastar 360 SL, 10 litros			Cartago (Valle del Cauca)	34.583	0,9
Barranquilla (Atlántico)	382.087	0,1	Cimitarra (Santander)	35.800	0,9
Bosconia (Cesar)	354.517	-1,4	La Unión (Valle del Cauca)	32.816	0,0
Fundación (Magdalena)	339.000	-0,5	La Virginia (Risaralda)	33.400	0,3
Montería (Córdoba)	347.000	0,9	Manizales (Caldas)	31.950	0,4
Villavicencio (Meta)	384.033	3,8	Neiva (Huila)	33.852	0,0
Pastar D, 1 litro			Palmira (Valle del Cauca)	33.000	-0,8
Corozal (Sucre)	40.333	0,0	Pereira (Risaralda)	33.340	0,2
Galeras (Sucre)	38.500	-0,6	Popayán (Cauca)	28.833	-1,1
Magangué (Bolívar)	40.333	-0,8	Roldanillo (Valle del Cauca)	33.020	-0,5
Sincelejo (Sucre)	40.929	0,0	San Alberto (Cesar)	35.000	-0,9
Profiamina 720 SL, 1 litro			Santa Rosa de Cabal (Risaralda)	32.175	0,4
Ábrego (Norte de Santander)	11.667	0,0	Tuluá (Valle del Cauca)	33.150	-0,2
Aguachica (Cesar)	15.267	4,1	Roundup 747 Sg, 50 gramos		
Cartago (Valle del Cauca)	15.220	-1,3	Algeciras (Huila)	3.400	0,0
El Carmen de Bolívar (Bolívar)	14.667	0,0	Aquitania (Boyacá)	2.680	-1,5
Espinal (Tolima)	11.850	-4,0	Belén de Umbria (Risaralda)	2.713	0,0
Guadalajara de Buga (Valle del Cauca)	15.100	0,0	Bogotá, D. C.	2.828	-1,0
Lorica (Córdoba)	13.667	-1,2	Bucaramanga (Santander)	3.633	-3,5
San Alberto (Cesar)	14.000	0,0	Cali (Valle del Cauca)	2.950	1,7
Profiamina 720 SL, 4 litros			Chipaque (Cundinamarca)	3.167	0,0
Ábrego (Norte de Santander)	41.750	0,0	Chiquinquirá (Boyacá)	2.750	3,4
Aguachica (Cesar)	49.333	3,7	Choachí (Cundinamarca)	3.067	0,0
Cartago (Valle del Cauca)	55.000	0,7	Chocontá (Cundinamarca)	2.933	6,0
Guadalajara de Buga (Valle del Cauca)	53.633	0,0	Cimitarra (Santander)	3.275	-3,0
Lorica (Córdoba)	48.667	-1,0	Corinto (Cauca)	2.900	0,0
Socorro (Santander)	44.000	0,0	Cota (Cundinamarca)	2.500	0,0
Valledupar (Cesar)	51.000	-4,6	Duitama (Boyacá)	2.825	0,2
Quemazone SL, 4 litros			El Rosal (Cundinamarca)	2.533	0,0
Ocaña (Norte de Santander)	55.000	0,0	Facatativá (Cundinamarca)	2.567	0,0
Villanueva (Casanare)	64.833	-0,6	Fómeque (Cundinamarca)	3.000	0,0
Villavicencio (Meta)	58.133	-2,7	Fresno (Tolima)	2.525	-1,6
Reglone SL, 1 litro			Funza (Cundinamarca)	2.567	-0,6
Bogotá, D. C.	29.444	1,4	Fusagasugá (Cundinamarca)	2.867	8,9
La Unión (Valle del Cauca)	28.387	0,2	Garagoa (Boyacá)	2.967	-4,3
Marsella (Risaralda)	28.963	0,0	Garzón (Huila)	2.680	3,9
Pereira (Risaralda)	28.300	-3,0	Granada (Meta)	2.725	0,0
Roldanillo (Valle del Cauca)	28.875	-1,4	Guateque (Boyacá)	2.933	-1,1
Roundup 747 Sg, 1 kilogramo			Guática (Risaralda)	2.717	0,0
Armenia (Quindío)	31.963	0,0	Ibagué (Tolima)	2.875	0,0
Belén de Umbria (Risaralda)	32.550	1,0	Ipiales (Nariño)	2.633	0,0
Bucaramanga (Santander)	35.500	0,0	La Plata (Huila)	2.533	7,8
			La Unión (Valle del Cauca)	2.605	8,2
			La Virginia (Risaralda)	2.950	0,0
			Líbano (Tolima)	2.660	1,7
			Madrid (Cundinamarca)	3.533	1,0
			Málaga (Santander)	4.000	23,1
			Manizales (Caldas)	2.838	6,4

A LA PRODUCCIÓN AGROPECUARIA

Cuadro 11. Insumos agrícolas. Precios de herbicidas (continuación)
2018 (julio)

Productos y mercados	Precio medio julio	Variación porcentual	Productos y mercados	Precio medio julio	Variación porcentual
Roundup 747 Sg, 50 gramos (continuación)			Roundup Activo, 1 litro (continuación)		
Marsella (Risaralda)	2.550	0,7	Chaparral (Tolima)	19.375	1,5
Medellín (Antioquia)	2.738	-7,2	Chinchiná (Caldas)	16.750	0,8
Pacho (Cundinamarca)	2.867	0,0	Chiquinquirá (Boyacá)	16.930	0,6
Pamplona (Norte de Santander)	2.667	0,0	Choachí (Cundinamarca)	18.100	-0,4
Pasto (Nariño)	2.788	0,5	Chocontá (Cundinamarca)	17.500	0,0
Pereira (Risaralda)	2.663	0,0	Cimitarra (Santander)	18.250	1,4
Piedecuesta (Santander)	3.500	16,7	Córdoba (Nariño)	17.000	n.d.
Pitalito (Huila)	2.780	0,0	Corinto (Cauca)	18.375	-1,3
Popayán (Cauca)	3.033	-1,1	Cota (Cundinamarca)	17.500	-0,9
Ramiriquí (Boyacá)	2.833	0,0	Cumbal (Nariño)	17.920	1,1
Riosucio (Caldas)	2.833	0,0	Dagua (Valle del Cauca)	17.767	-0,2
Roldanillo (Valle del Cauca)	2.600	8,3	Duitama (Boyacá)	17.975	-1,7
Samacá (Boyacá)	3.100	5,1	El Carmen de Bolívar (Bolívar)	18.250	0,0
San Alberto (Cesar)	4.167	0,0	El Rosal (Cundinamarca)	17.533	1,4
San Bernardo (Cundinamarca)	2.575	0,0	Facatativá (Cundinamarca)	17.200	0,0
San Sebastián de Mariquita (Tolima)	2.575	-1,9	Florencia (Caquetá)	18.625	5,4
Santa Bárbara (Antioquia)	2.980	-0,7	Fresno (Tolima)	17.700	-0,3
Santa Rosa de Cabal (Risaralda)	2.570	0,3	Funza (Cundinamarca)	15.925	-2,7
Santa Rosa de Osos (Antioquia)	3.030	0,4	Garagoa (Boyacá)	17.500	1,4
Santander de Quilichao (Cauca)	2.875	2,7	Garzón (Huila)	17.325	0,0
Sibaté (Cundinamarca)	2.683	-1,2	Girardot (Cundinamarca)	19.300	0,0
Sogamoso (Boyacá)	2.960	-1,3	Guadalajara de Buga (Valle del Cauca)	17.733	0,0
Subachoque (Cundinamarca)	2.533	0,0	Guarne (Antioquia)	17.383	1,6
Supía (Caldas)	2.863	2,7	Guateque (Boyacá)	17.500	0,0
Sutamarchán (Boyacá)	2.788	2,8	Guática (Risaralda)	16.775	0,0
Tibaná (Boyacá)	3.100	0,0	Ibagué (Tolima)	18.288	-0,8
Tunja (Boyacá)	3.160	9,0	Ipiales (Nariño)	16.950	0,0
Túquerres (Nariño)	2.625	0,0	Jamundí (Valle del Cauca)	18.775	0,0
Ventaquemada (Boyacá)	2.650	2,9	La Ceja (Antioquia)	16.933	1,9
Villa de San Diego de Ubaté (Cundinamarca)	2.700	3,8	La Celia (Risaralda)	17.567	0,0
Villapinzón (Cundinamarca)	2.625	5,0	La Dorada (Caldas)	17.313	0,0
Villavicencio (Meta)	2.825	0,0	La Mesa (Cundinamarca)	20.375	0,0
Zipacquirá (Cundinamarca)	2.917	19,0	La Plata (Huila)	17.300	0,0
Roundup Activo, 1 litro			La Unión (Nariño)	18.000	0,0
Ábrego (Norte de Santander)	15.333	0,0	La Unión (Valle del Cauca)	17.416	0,7
Aguachica (Cesar)	18.060	-1,0	La Virginia (Risaralda)	16.933	0,0
Anserma (Caldas)	16.367	2,7	Lebrija (Santander)	18.333	1,9
Apía (Risaralda)	17.433	0,0	Libano (Tolima)	18.267	0,9
Aquitania (Boyacá)	17.040	1,2	Lorica (Córdoba)	18.000	0,0
Armenia (Quindío)	17.696	1,1	Magangué (Bolívar)	18.000	0,0
Barrancabermeja (Santander)	18.500	0,5	Málaga (Santander)	19.000	-1,3
Barranquilla (Atlántico)	18.950	0,7	Manizales (Caldas)	17.300	4,5
Belén de Umbría (Risaralda)	16.733	-0,4	Marsella (Risaralda)	16.970	0,1
Bogotá, D. C.	17.974	2,1	Medellín (Antioquia)	17.225	-0,4
Buesaco (Nariño)	17.125	-0,7	Montería (Córdoba)	18.500	1,4
Cajamarca (Tolima)	17.875	0,0	Neiva (Huila)	17.931	0,7
Cali (Valle del Cauca)	19.220	2,0	Ocaña (Norte de Santander)	18.000	n.d.
Cartagena de Indias (Bolívar)	20.333	-0,8	Palmira (Valle del Cauca)	17.820	-1,0
Cartago (Valle del Cauca)	18.030	0,6	Pasca (Cundinamarca)	17.000	n.d.
			Pasto (Nariño)	17.750	1,6
			Peñol (Antioquia)	16.083	-0,3

A LA PRODUCCIÓN AGROPECUARIA

Cuadro 11. Insumos agrícolas. Precios de herbicidas (continuación)
2018 (julio)

Productos y mercados	Precio medio julio	Variación porcentual	Productos y mercados	Precio medio julio	Variación porcentual
Roundup Activo, 1 litro (continuación)			Roundup Activo, 10 litros (continuación)		
Pereira (Risaralda)	17.520	3,7	Socorro (Santander)	153.000	1,7
Piedecuesta (Santander)	18.000	5,9	Roundup Activo, 4 litros		
Piendamó (Cauca)	17.840	-1,1	Ábrego (Norte de Santander)	58.250	0,0
Pitalito (Huila)	17.740	1,4	Aguachica (Cesar)	65.200	-0,6
Popayán (Cauca)	17.750	-1,1	Agustín Codazzi (Cesar)	75.000	1,8
Pupiales (Nariño)	17.633	2,1	Algeciras (Huila)	66.450	0,0
Ramiriquí (Boyacá)	16.500	0,0	Apía (Risaralda)	65.167	0,0
Rionegro (Antioquia)	16.960	0,8	Armenia (Quindío)	63.802	0,3
Riosucio (Caldas)	17.567	2,6	Barrancabermeja (Santander)	64.000	1,1
Roldanillo (Valle del Cauca)	17.900	2,0	Barranquilla (Atlántico)	71.267	0,0
Sabana de Torres (Santander)	18.933	2,3	Belén de Umbria (Risaralda)	63.550	0,0
Salamina (Caldas)	17.000	-1,0	Bogotá, D. C.	65.933	0,3
Samacá (Boyacá)	17.000	0,0	Cajamarca (Tolima)	65.500	-0,8
San Bernardo (Cundinamarca)	16.750	0,0	Cali (Valle del Cauca)	72.763	2,1
San Gil (Santander)	18.075	1,1	Cartagena de Indias (Bolívar)	74.748	1,0
San Sebastián de Mariquita (Tolima)	17.875	-0,7	Cartago (Valle del Cauca)	68.718	0,1
San Vicente de Chucurí (Santander)	19.167	-2,5	Chaparral (Tolima)	71.250	1,1
San Vicente Ferrer (Antioquia)	17.400	1,8	Chinchiná (Caldas)	65.033	0,0
Santa Bárbara (Antioquia)	18.000	4,8	Chiquiquirá (Boyacá)	62.667	2,3
Santa Marta (Magdalena)	19.825	0,0	Cimitarra (Santander)	66.625	3,3
Santa Rosa de Cabal (Risaralda)	16.567	0,0	Corinto (Cauca)	69.000	1,1
Santa Rosa de Osos (Antioquia)	17.961	2,4	Dagua (Valle del Cauca)	67.700	-0,1
Santander de Quilichao (Cauca)	18.567	-0,9	Florencia (Caquetá)	70.000	1,4
Sibaté (Cundinamarca)	16.980	0,6	Fresno (Tolima)	66.375	0,4
Sincelejo (Sucre)	17.575	0,0	Garagoa (Boyacá)	63.675	0,0
Socorro (Santander)	16.875	0,0	Garzón (Huila)	66.733	1,5
Sogamoso (Boyacá)	17.440	0,6	Girardot (Cundinamarca)	72.250	3,4
Supía (Caldas)	17.667	2,8	Guadalajara de Buga (Valle del Cauca)	67.750	-0,5
Sutamarchán (Boyacá)	16.400	2,0	Guática (Risaralda)	64.725	0,0
Tibaná (Boyacá)	16.975	1,0	Ibagué (Tolima)	70.040	-3,0
Toca (Boyacá)	16.767	0,2	Ipiales (Nariño)	63.967	0,0
Tuluá (Valle del Cauca)	17.800	0,0	Jamundí (Valle del Cauca)	69.900	0,0
Tunja (Boyacá)	17.367	0,6	La Dorada (Caldas)	65.823	1,6
Túquerres (Nariño)	16.375	0,0	La Plata (Huila)	67.500	2,5
Valledupar (Cesar)	19.600	0,0	La Unión (Valle del Cauca)	66.297	0,3
Vélez (Santander)	16.875	-2,2	La Virginia (Risaralda)	65.667	0,0
Ventaquemada (Boyacá)	16.900	-1,0	Lebrija (Santander)	64.000	-2,7
Villa de San Diego de Ubaté (Cundinamarca)	17.450	0,6	Líbano (Tolima)	67.360	-0,9
Villanueva (Casanare)	19.775	0,0	Lorica (Córdoba)	66.500	1,0
Villapinzón (Cundinamarca)	15.667	0,0	Magangué (Bolívar)	64.667	0,0
Viterbo (Caldas)	17.000	2,0	Málaga (Santander)	66.750	1,5
Yopal (Casanare)	19.000	0,0	Manizales (Caldas)	64.650	5,0
Zipacquirá (Cundinamarca)	17.833	2,8	Marsella (Risaralda)	65.440	1,1
Roundup Activo, 10 litros			Montería (Córdoba)	66.750	1,9
Bogotá, D. C.	154.250	-0,4	Palmira (Valle del Cauca)	65.750	-0,6
Cali (Valle del Cauca)	170.233	0,7	Pasto (Nariño)	65.850	2,6
La Dorada (Caldas)	148.900	0,0	Pereira (Risaralda)	67.000	3,6
Pitalito (Huila)	154.233	-2,9	Pitalito (Huila)	68.100	0,6
Saldaña (Tolima)	161.577	0,2	Popayán (Cauca)	59.489	-0,8
			Riosucio (Caldas)	67.250	0,4

A LA PRODUCCIÓN AGROPECUARIA

Cuadro 11. Insumos agrícolas. Precios de herbicidas (continuación)
2018 (julio)

Productos y mercados	Precio medio julio	Variación porcentual	Productos y mercados	Precio medio julio	Variación porcentual
Roundup Activo, 4 litros (continuación)			Select 2 Ec, 1 litro (continuación)		
Roldanillo (Valle del Cauca)	67.710	0,6	Sutamarchán (Boyacá)	80.967	0,0
Sabana de Torres (Santander)	68.967	1,4	Toca (Boyacá)	85.125	0,0
Saldaña (Tolima)	66.816	0,6	Tunja (Boyacá)	83.200	1,1
San Gil (Santander)	64.925	0,0	Ventaquemada (Boyacá)	87.300	4,4
San Sebastián de Mariquita (Tolima)	67.500	0,2	Villapinzón (Cundinamarca)	77.667	0,0
Santa Bárbara (Antioquia)	67.667	n.d.	Select 2 Ec, 250 centímetros cúbicos		
Santa Marta (Magdalena)	71.733	-1,8	Aquitania (Boyacá)	26.333	2,6
Santa Rosa de Cabal (Risaralda)	62.667	0,0	Chiquinquirá (Boyacá)	25.333	2,0
Sevilla (Valle del Cauca)	68.800	0,0	Ramiriquí (Boyacá)	24.333	0,0
Sincelejo (Sucre)	64.920	0,1	Samacá (Boyacá)	24.300	-3,1
Socorro (Santander)	62.500	0,0	Sogamoso (Boyacá)	25.500	1,2
Tuluá (Valle del Cauca)	67.333	-0,1	Sutamarchán (Boyacá)	23.925	0,0
Túquerres (Nariño)	61.100	0,0	Tibaná (Boyacá)	24.600	0,0
Valledupar (Cesar)	72.400	-0,3	Toca (Boyacá)	25.200	2,0
Villanueva (Casanare)	75.975	-0,4	Tunja (Boyacá)	24.750	1,5
Viterbo (Caldas)	66.483	0,1	Ventaquemada (Boyacá)	25.850	2,9
Yopal (Casanare)	67.333	0,5	Villapinzón (Cundinamarca)	24.500	-1,0
Roundup SI, 1 litro			Sencor Sc 480, 1 litro		
Andes (Antioquia)	17.050	-1,4	Chiquinquirá (Boyacá)	138.233	2,2
Barbosa (Antioquia)	17.410	0,4	Ipiales (Nariño)	135.825	0,0
Chipaque (Cundinamarca)	17.438	1,6	Sibaté (Cundinamarca)	131.780	-0,4
El Santuario (Antioquia)	16.667	4,2	Subachoque (Cundinamarca)	133.333	0,0
Entrerriós (Antioquia)	17.308	0,7	Túquerres (Nariño)	137.000	0,0
Fómeque (Cundinamarca)	17.767	0,6	Zipacquirá (Cundinamarca)	133.383	-1,0
Fusagasugá (Cundinamarca)	16.667	0,4	Sencor Sc 480, 200 centímetros cúbicos		
Granada (Meta)	17.033	0,6	Aquitania (Boyacá)	28.050	0,4
Madrid (Cundinamarca)	17.867	1,1	Bogotá, D. C.	28.451	0,7
Marinilla (Antioquia)	16.606	0,2	Cáqueza (Cundinamarca)	29.333	-1,1
Medellín (Antioquia)	17.975	0,3	Chipaque (Cundinamarca)	28.400	1,4
Montería (Córdoba)	18.167	-1,8	Chiquinquirá (Boyacá)	29.075	0,9
Pacho (Cundinamarca)	17.600	0,0	Choachí (Cundinamarca)	28.250	0,0
Pamplona (Norte de Santander)	17.667	-3,6	Chocontá (Cundinamarca)	28.000	2,4
Puerto López (Meta)	19.067	0,4	Córdoba (Nariño)	28.625	n.d.
Santa Bárbara (Antioquia)	18.167	-0,9	Cota (Cundinamarca)	29.667	0,0
Santa Rosa de Osos (Antioquia)	17.788	-0,3	Duitama (Boyacá)	28.750	-0,9
Silos (Norte de Santander)	18.333	0,0	El Carmen de Viboral (Antioquia)	29.502	-0,7
Villavicencio (Meta)	18.967	1,1	El Santuario (Antioquia)	28.250	0,9
Yarumal (Antioquia)	17.577	0,0	Fómeque (Cundinamarca)	30.333	1,1
Roundup SI, 4 litros			Sencor Sc 480, 200 centímetros cúbicos		
Granada (Meta)	61.940	0,3	Bogotá, D. C.	28.451	0,7
Montería (Córdoba)	64.500	-3,4	Cáqueza (Cundinamarca)	29.333	-1,1
Pamplona (Norte de Santander)	62.000	0,0	Chipaque (Cundinamarca)	28.400	1,4
Puerto López (Meta)	72.333	0,5	Chiquinquirá (Boyacá)	29.075	0,9
Santa Bárbara (Antioquia)	65.000	-1,8	Choachí (Cundinamarca)	28.250	0,0
Villavicencio (Meta)	66.600	-4,6	Chocontá (Cundinamarca)	28.000	2,4
Select 2 Ec, 1 litro			Sencor Sc 480, 200 centímetros cúbicos		
Samacá (Boyacá)	84.067	0,1	Córdoba (Nariño)	28.625	n.d.
Sogamoso (Boyacá)	86.760	-0,5	Cota (Cundinamarca)	29.667	0,0
			Duitama (Boyacá)	28.750	-0,9
			El Carmen de Viboral (Antioquia)	29.502	-0,7
			El Santuario (Antioquia)	28.250	0,9
			Fómeque (Cundinamarca)	30.333	1,1
			Fusagasugá (Cundinamarca)	28.260	0,7
			Ipiales (Nariño)	30.280	3,8
			Marinilla (Antioquia)	28.835	0,0
			Ocaña (Norte de Santander)	28.375	0,4
			Pamplona (Norte de Santander)	29.375	0,0
			Pasto (Nariño)	29.775	1,3
			Pupiales (Nariño)	31.333	4,1
			Ramiriquí (Boyacá)	28.400	0,0
			Rionegro (Antioquia)	29.100	0,0

A LA PRODUCCIÓN AGROPECUARIA

Cuadro 11. Insumos agrícolas. Precios de herbicidas (continuación)
2018 (julio)

Productos y mercados	Precio medio julio	Variación porcentual	Productos y mercados	Precio medio julio	Variación porcentual
Sencor Sc 480, 200 centímetros cúbicos (continuación)			Tordon XT, 1 litro (continuación)		
Samacá (Boyacá)	29.217	-0,1	Lorica (Córdoba)	25.500	2,0
Sogamoso (Boyacá)	28.340	-2,4	Magangué (Bolívar)	25.667	0,7
Sutamarchán (Boyacá)	28.150	0,0	María La Baja (Bolívar)	25.000	n.d.
Tibaná (Boyacá)	28.567	0,5	Marinilla (Antioquia)	23.033	0,7
Toca (Boyacá)	28.375	0,4	Medellín (Antioquia)	25.333	1,5
Tunja (Boyacá)	29.200	0,2	Montería (Córdoba)	26.143	-0,3
Túquerres (Nariño)	29.500	2,9	Neiva (Huila)	24.371	0,0
Villapinzón (Cundinamarca)	27.867	0,0	Palmira (Valle del Cauca)	25.950	-2,2
Tordon 101 SI, 1 litro			Tordon XT, 1 litro		
Buesaco (Nariño)	26.500	-0,6	Paz de Aripuro (Casanare)	29.667	0,0
Cáqueza (Cundinamarca)	26.333	3,9	Pereira (Risaralda)	26.363	2,2
Chipaque (Cundinamarca)	29.200	0,0	Pitalito (Huila)	25.480	-0,4
Chiquinquirá (Boyacá)	25.133	2,3	Rionegro (Antioquia)	24.150	-0,6
Funza (Cundinamarca)	25.800	0,0	Saldaña (Tolima)	24.467	0,0
La Unión (Nariño)	27.333	0,0	San Bernardo (Cundinamarca)	23.633	0,9
Pasto (Nariño)	24.700	-2,2	San Gil (Santander)	27.867	1,2
Popayán (Cauca)	34.667	1,0	San Pedro de los Milagros (Antioquia)	24.427	5,0
Túquerres (Nariño)	28.833	0,0	San Sebastián de Mariquita (Tolima)	25.667	0,0
Tordon XT, 1 litro			Tordon XT, 20 litros		
Agustín Codazzi (Cesar)	30.250	0,8	San Vicente de Chucurí (Santander)	25.667	0,0
Algeciras (Huila)	24.500	0,3	San Vicente Ferrer (Antioquia)	23.800	-0,8
Barbosa (Antioquia)	24.600	n.d.	Santa Marta (Magdalena)	26.950	0,6
Barrancabermeja (Santander)	23.833	5,9	Santa Rosa de Cabal (Risaralda)	25.900	0,0
Barranquilla (Atlántico)	27.278	2,5	Santa Rosa de Osos (Antioquia)	25.230	-0,9
Belén de Umbria (Risaralda)	26.588	-1,4	Santander de Quilichao (Cauca)	26.250	1,4
Bogotá, D. C.	26.042	0,0	Sincelejo (Sucre)	24.857	-1,1
Bosconia (Cesar)	25.012	-5,4	Socorro (Santander)	27.333	-1,2
Cali (Valle del Cauca)	27.775	2,4	Trinidad (Casanare)	29.750	-2,1
Campoalegre (Huila)	25.133	1,9	Tuluá (Valle del Cauca)	25.067	1,8
Cartagena de Indias (Bolívar)	25.958	0,4	Valledupar (Cesar)	26.825	0,0
Cartago (Valle del Cauca)	27.220	-0,7	Villanueva (Casanare)	27.064	-5,5
Corinto (Cauca)	27.250	1,9	Villavicencio (Meta)	29.780	4,5
Corozal (Sucre)	28.000	0,0	Villela (Cundinamarca)	25.050	0,0
Cota (Cundinamarca)	24.433	1,4	Yopal (Casanare)	24.750	-0,1
El Carmen de Bolívar (Bolívar)	27.000	0,0	Tordon XT, 4 litros		
El Rosal (Cundinamarca)	24.500	3,2	Agustín Codazzi (Cesar)	101.500	-0,5
Entrerriós (Antioquia)	24.845	-1,7	Algeciras (Huila)	92.300	-2,2
Facatativá (Cundinamarca)	23.933	0,0	Barranquilla (Atlántico)	98.320	0,1
Galeras (Sucre)	25.250	0,0	Bogotá, D. C.	92.641	0,3
Garzón (Huila)	24.933	-1,8	Bosconia (Cesar)	99.016	-1,0
Girardot (Cundinamarca)	27.100	0,1	Cali (Valle del Cauca)	101.825	-0,9
Granada (Meta)	25.500	2,7	Campoalegre (Huila)	94.175	0,8
Guadalajara de Buga (Valle del Cauca)	27.033	0,6			
Guarne (Antioquia)	23.675	1,6			
Ibagué (Tolima)	25.612	1,1			
Jamundí (Valle del Cauca)	27.575	1,4			
La Ceja (Antioquia)	25.167	1,2			
La Plata (Huila)	24.800	-1,0			
Lérida (Tolima)	24.915	-0,1			

A LA PRODUCCIÓN AGROPECUARIA

Cuadro 11. Insumos agrícolas. Precios de herbicidas (continuación)
2018 (julio)

Productos y mercados	Precio medio julio	Variación porcentual	Productos y mercados	Precio medio julio	Variación porcentual
Tordon XT, 4 litros (continuación)			Tronador D, 1 litro		
Cartagena de Indias (Bolívar)	101.209	1,6	Aguachica (Cesar)	13.716	6,5
Cartago (Valle del Cauca)	109.247	-0,2	Agustín Codazzi (Cesar)	15.000	0,0
Chaparral (Tolima)	105.500	0,5	Barranquilla (Atlántico)	12.500	0,8
Corozal (Sucre)	101.667	-0,8	Cartagena de Indias (Bolívar)	13.801	0,0
El Carmen de Bolívar (Bolívar)	103.500	0,2	Cereté (Córdoba)	13.167	6,8
Galeras (Sucre)	94.750	-0,3	Corozal (Sucre)	13.125	0,0
Ibagué (Tolima)	101.737	1,0	El Carmen de Bolívar (Bolívar)	14.600	0,7
Jamundí (Valle del Cauca)	101.333	0,3	Granada (Meta)	12.750	-4,3
Lérida (Tolima)	97.230	-0,2	Lorica (Córdoba)	12.375	0,0
Lorica (Córdoba)	96.900	1,7	Magangué (Bolívar)	13.200	3,1
Magangué (Bolívar)	96.750	-0,3	María La Baja (Bolívar)	12.250	n.d.
María La Baja (Bolívar)	96.500	n.d.	Montería (Córdoba)	12.900	-1,4
Montería (Córdoba)	96.833	1,6	Paz de Ariporo (Casanare)	15.750	0,0
Neiva (Huila)	94.550	0,0	Sabana de Torres (Santander)	14.100	0,0
Palmira (Valle del Cauca)	99.000	0,0	Santa Marta (Magdalena)	14.133	0,0
Paz de Ariporo (Casanare)	106.000	1,4	Sincelejo (Sucre)	12.500	0,0
Pereira (Risaralda)	99.650	0,3	Trinidad (Casanare)	16.200	1,3
Pitalito (Huila)	97.220	0,0	Valledupar (Cesar)	13.614	-0,7
Puerto López (Meta)	99.667	-2,3	Villanueva (Casanare)	14.075	2,0
Roldanillo (Valle del Cauca)	97.633	-0,5	Yopal (Casanare)	13.525	-6,7
Saldaña (Tolima)	93.778	-0,4	Tronador D, 20 litros		
San Gil (Santander)	95.867	0,0	Agustín Codazzi (Cesar)	231.667	-0,7
Santa Marta (Magdalena)	100.083	0,5	Barrancabermeja (Santander)	196.667	0,0
Sincelejo (Sucre)	95.750	0,0	Bosconia (Cesar)	223.683	-1,3
Trinidad (Casanare)	105.667	-0,9	El Carmen de Bolívar (Bolívar)	228.000	0,0
Valledupar (Cesar)	98.650	0,1	Lorica (Córdoba)	211.600	-0,8
Villanueva (Casanare)	108.125	-1,1	Magangué (Bolívar)	210.000	-1,6
Villavicencio (Meta)	104.914	4,9	María La Baja (Bolívar)	211.250	n.d.
Yopal (Casanare)	89.800	0,3	Montería (Córdoba)	229.250	0,0
Touchdown Iq SI, 1 litro			Sincelejo (Sucre)	219.283	0,0
El Santuario (Antioquia)	24.875	5,9	Valledupar (Cesar)	225.667	0,4
Espinal (Tolima)	26.017	-1,5	Tronador D, 4 litros		
Ibagué (Tolima)	28.133	2,4	Aguachica (Cesar)	49.429	0,7
Pitalito (Huila)	26.460	0,5	Agustín Codazzi (Cesar)	55.000	-0,5
Touchdown Iq SI, 5 litros			Bosconia (Cesar)	51.739	0,1
Ibagué (Tolima)	126.275	-0,2	Cartagena de Indias (Bolívar)	50.747	2,6
Pitalito (Huila)	118.780	0,0	Corozal (Sucre)	48.667	0,0
Saldaña (Tolima)	117.952	0,0	El Carmen de Bolívar (Bolívar)	53.600	0,4
Trilla 80 Wg, 1 kilogramo			Granada (Meta)	46.600	0,1
Cajamarca (Tolima)	34.433	-1,9	Lorica (Córdoba)	45.000	-1,7
Granada (Meta)	33.233	n.d.	Magangué (Bolívar)	47.400	-0,8
La Dorada (Caldas)	30.340	0,0	María La Baja (Bolívar)	49.000	n.d.
Lorica (Córdoba)	32.875	4,8	Montería (Córdoba)	49.200	-0,4
Montería (Córdoba)	32.667	1,0	Sincelejo (Sucre)	47.200	-1,1
Sincelejo (Sucre)	31.429	0,0	Trinidad (Casanare)	57.400	3,4
Socorro (Santander)	27.000	0,0	Valledupar (Cesar)	51.514	0,6
Villavicencio (Meta)	32.500	-1,3	Villanueva (Casanare)	56.333	0,0
			Yopal (Casanare)	47.067	3,6

A LA PRODUCCIÓN AGROPECUARIA

Cuadro 11. Insumos agrícolas. Precios de herbicidas (conclusión) 2018 (julio)

Productos y mercados	Precio medio julio	Variación porcentual
Tronador SI, 4 litros		
Bogotá, D. C.	47.918	-1,7
Bucaramanga (Santander)	50.000	0,0
Galeras (Sucre)	47.000	-0,5
Neiva (Huila)	47.934	0,0
Ocaña (Norte de Santander)	47.000	0,0
San Alberto (Cesar)	51.333	3,4
San Vicente de Chucurí (Santander)	50.000	-3,1
Trópico SI, 1 litro		
Lorica (Córdoba)	12.500	-1,3
Sincelejo (Sucre)	12.000	0,0
Vélez (Santander)	12.267	2,2
Trópico SI, 4 litros		
La Dorada (Caldas)	43.770	0,0
Magangué (Bolívar)	44.333	0,0
Sincelejo (Sucre)	43.667	-1,5

n. d. No determinado

* El precio correspondiente a junio fue modificado en el presente reporte ante la inclusión de datos que se encontraban en verificación.

Productos y mercados	Precio medio julio	Variación porcentual
Trópico SI, 4 litros (continuación)		
Vélez (Santander)	44.333	1,9
Troton SI, 1 litro		
Cali (Valle del Cauca)	26.833	0,0
Cartago (Valle del Cauca)	25.850	0,0
El Carmen de Bolívar (Bolívar)	25.333	0,0
Girardot (Cundinamarca)	28.050	0,0
San Gil (Santander)	25.333	0,0
Socorro (Santander)	24.500	5,4
Verdict 1400, 250 centímetros cúbicos		
Córdoba (Nariño)	23.667	n.d.
Ipiales (Nariño)	24.871	1,2
Pasto (Nariño)	23.833	-2,7
Pupiales (Nariño)	24.750	0,0

A LA PRODUCCIÓN AGROPECUARIA

Cuadro 12. Insumos agrícolas. Precios de coadyudantes, molusquicidas, reguladores fisiológicos y otros 2018 (julio)

Productos y mercados	Precio medio julio	Variación porcentual	Productos y mercados	Precio medio julio	Variación porcentual
Agrispon SI, 1 litro			Agrotin SI, 1 litro		
Cajamarca (Tolima)	109.000	2,5	(continuación)		
Subachoque (Cundinamarca)	105.187	0,0	Roldanillo (Valle del Cauca)	17.700	7,3
Zipacquirá (Cundinamarca)	103.355	-3,1	San Sebastián de Mariquita (Tolima)	18.125	0,7
Agrotin SI, 1 litro			San Vicente Ferrer (Antioquia)	17.967	0,9
Algeciras (Huila)	16.625	4,6	Santa Rosa de Cabal (Risaralda)	17.850	0,6
Anserma (Caldas)	18.583	2,1	Santa Rosa de Osos (Antioquia)	16.424	-3,4
Aquitania (Boyacá)	16.225	0,0	Sibaté (Cundinamarca)	16.733	1,4
Belén de Umbría (Risaralda)	18.250	3,5	Sogamoso (Boyacá)	17.125	0,9
Bogotá, D. C.	17.694	1,2	Subachoque (Cundinamarca)	16.800	0,1
Cachipay (Cundinamarca)	16.667	1,0	Sutamarchán (Boyacá)	16.807	-0,9
Cajamarca (Tolima)	18.075	3,3	Tunja (Boyacá)	17.380	2,1
Cali (Valle del Cauca)	19.700	-1,3	Villa de San Diego de Ubaté (Cundinamarca)	17.486	10,5
Cartago (Valle del Cauca)	17.958	1,4	Villavicencio (Meta)	17.383	-1,4
Chipaqué (Cundinamarca)	18.250	0,0	Viterbo (Caldas)	18.183	0,8
Chiquinquirá (Boyacá)	17.000	0,0	Agrotin SI, 5 litros		
Choachí (Cundinamarca)	17.500	0,4	Bogotá, D. C.	78.400	-0,2
Corinto (Cauca)	18.750	-0,7	Granada (Meta)	79.526	0,0
Cota (Cundinamarca)	18.200	1,5	Villavicencio (Meta)	78.820	-2,2
Cúcuta (Norte de Santander)	16.933	-1,3	Bioplant SI, 1 litro		
Dagua (Valle del Cauca)	17.767	0,2	Algeciras (Huila)	15.100	0,0
El Carmen de Viboral (Antioquia)	16.944	1,2	Garzón (Huila)	14.938	1,7
El Santuario (Antioquia)	16.667	4,2	Pasto (Nariño)	18.733	0,0
Entreríos (Antioquia)	17.307	3,4	Pitalito (Huila)	15.583	-1,4
Facatativá (Cundinamarca)	16.800	0,0	Bioplant SI, 250 centímetros cúbicos		
Fresno (Tolima)	17.350	0,0	Algeciras (Huila)	5.500	0,0
Funza (Cundinamarca)	17.417	-0,5	Garzón (Huila)	4.900	0,0
Fusagasugá (Cundinamarca)	16.875	0,7	Pasto (Nariño)	6.500	0,0
Garagoa (Boyacá)	18.133	0,0	Carrier, 1 litro		
Garzón (Huila)	17.200	-2,3	Anserma (Caldas)	21.467	4,8
Granada (Meta)	17.320	0,0	Armenia (Quindío)	19.200	-0,1
Guarne (Antioquia)	16.750	4,3	Belén de Umbría (Risaralda)	19.538	0,0
Ibagué (Tolima)	16.303	1,9	Bogotá, D. C.	22.217	1,0
Jamundí (Valle del Cauca)	17.733	0,4	Cartago (Valle del Cauca)	23.803	3,6
La Plata (Huila)	16.926	4,1	Chiquinquirá (Boyacá)	20.375	1,2
La Unión (Antioquia)	18.167	2,7	Choachí (Cundinamarca)	23.667	0,0
La Unión (Valle del Cauca)	17.686	2,3	El Rosal (Cundinamarca)	20.467	0,0
Libano (Tolima)	18.250	-1,1	Entreríos (Antioquia)	19.353	0,7
Manizales (Caldas)	18.200	1,5	Fusagasugá (Cundinamarca)	21.500	0,0
Marinilla (Antioquia)	16.805	1,1	Garzón (Huila)	20.925	1,8
Marsella (Risaralda)	17.900	0,1	Ibagué (Tolima)	21.820	-0,7
Medellín (Antioquia)	17.600	0,0	La Ceja (Antioquia)	18.067	-8,5
Palmira (Valle del Cauca)	18.300	1,1	La Plata (Huila)	20.775	-1,3
Pamplona (Norte de Santander)	17.667	1,9	Libano (Tolima)	21.067	-1,6
Pasca (Cundinamarca)	16.600	n.d.	Marinilla (Antioquia)	19.898	4,3
Pasto (Nariño)	17.900	5,7	Marsella (Risaralda)	18.983	-12,5
Pereira (Risaralda)	18.133	1,8	Medellín (Antioquia)	18.475	0,0
Pitalito (Huila)	17.475	1,2	Ocaña (Norte de Santander)	19.500	0,0
Popayán (Cauca)	14.667	1,1			
Rionegro (Antioquia)	18.433	0,0			
Rionegro (Santander)	19.500	0,0			
Riosucio (Caldas)	17.750	0,0			

A LA PRODUCCIÓN AGROPECUARIA

Cuadro 12. Insumos agrícolas. Precios de coadyudantes, molusquicidas, reguladores fisiológicos y otros (continuación) 2018 (julio)

Productos y mercados	Precio medio julio	Variación porcentual	Productos y mercados	Precio medio julio	Variación porcentual
Carrier, 1 litro (continuación)			Ethrel 48 SI, 200 centímetros cúbicos (continuación)		
Pereira (Risaralda)	20.083	0,0	Ibagué (Tolima)	55.050	0,0
Pitalito (Huila)	20.750	1,2	Líbano (Tolima)	54.000	-0,4
Popayán (Cauca)	20.000	1,7	Pitalito (Huila)	51.560	0,1
Rionegro (Antioquia)	17.500	-9,1	Popayán (Cauca)	44.200	1,8
Riosucio (Caldas)	18.967	4,9	Roldanillo (Valle del Cauca)	53.567	1,9
Roldanillo (Valle del Cauca)	21.817	1,6	Santa Rosa de Cabal (Risaralda)	52.813	0,6
San Gil (Santander)	22.000	0,0	Tuluá (Valle del Cauca)	50.750	-2,2
San Sebastián de Mariquita (Tolima)	21.500	1,2	Hormonagro Ana, 250 centímetros cúbicos		
San Vicente Ferrer (Antioquia)	17.700	-0,9	Chiquinquirá (Boyacá)	24.667	1,4
Santa Rosa de Cabal (Risaralda)	19.817	5,8	Cúcuta (Norte de Santander)	22.167	2,3
Santa Rosa de Osos (Antioquia)	17.687	-10,7	Fusagasugá (Cundinamarca)	24.375	0,0
Sibaté (Cundinamarca)	22.800	1,8	Montería (Córdoba)	29.167	1,7
Socorro (Santander)	17.750	-2,7	Valledupar (Cesar)	27.267	0,2
Sogamoso (Boyacá)	19.800	-2,9	Inex-A, 1 litro		
Sonsón (Antioquia)	19.400	-0,1	Armenia (Quindío)	32.967	1,5
Subachoque (Cundinamarca)	20.800	0,5	Belén de Umbria (Risaralda)	36.883	0,3
Tibaná (Boyacá)	20.250	-3,6	Cali (Valle del Cauca)	33.800	1,4
Túquerres (Nariño)	19.833	0,0	Chinchiná (Caldas)	36.733	0,8
Cosmo-Aguas, 1 kilogramo			El Carmen de Viboral (Antioquia)	27.250	4,7
Cali (Valle del Cauca)	31.267	-2,0	El Santuario (Antioquia)	25.833	0,0
Espinal (Tolima)	34.121	0,7	Espinal (Tolima)	40.260	0,0
Ipiales (Nariño)	32.000	0,8	Guadalajara de Buga (Valle del Cauca)	32.003	0,0
Pitalito (Huila)	33.300	-3,5	Jamundí (Valle del Cauca)	30.414	0,7
Pupiales (Nariño)	31.538	0,0	Lérida (Tolima)	38.196	1,6
Subachoque (Cundinamarca)	34.000	-5,4	Marinilla (Antioquia)	25.600	1,0
Villa de San Diego de Ubaté (Cundinamarca)	33.567	3,3	Palmira (Valle del Cauca)	31.175	-0,8
Zipaquirá (Cundinamarca)	34.467	5,8	Rionegro (Antioquia)	31.717	0,0
Cosmo-Aguas, 200 gramos			Roldanillo (Valle del Cauca)	34.783	0,0
Aquitania (Boyacá)	8.333	0,0	Túquerres (Nariño)	33.667	0,0
Sutamarchán (Boyacá)	7.933	-2,7	Inex-A, 4 litros		
Tunja (Boyacá)	8.000	0,0	Espinal (Tolima)	154.572	0,4
Villapinzón (Cundinamarca)	8.833	0,0	Lérida (Tolima)	153.533	2,0
Cosmo-Aguas, 250 gramos			Saldaña (Tolima)	164.204	0,0
Ipiales (Nariño)	10.575	-0,7	Marax, 10 gramos		
Pupiales (Nariño)	10.000	0,0	Ábrego (Norte de Santander)	5.867	0,6
Toca (Boyacá)	8.625	1,5	Belén (Boyacá)	6.767	0,0
Cosmo-In D, 1 litro			Chipaque (Cundinamarca)	8.000	0,0
Aquitania (Boyacá)	31.600	-0,5	Chiquinquirá (Boyacá)	6.500	0,0
Ocaña (Norte de Santander)	30.000	2,3	Corinto (Cauca)	7.000	1,1
Subachoque (Cundinamarca)	39.300	2,8	Dagua (Valle del Cauca)	6.367	0,5
Ethrel 48 SI, 200 centímetros cúbicos			El Doncello (Caquetá)	7.300	0,0
Belén de Umbria (Risaralda)	53.538	-0,3	El Paujil (Caquetá)	7.167	0,0
Bogotá, D. C.	50.250	0,9	El Rosal (Cundinamarca)	6.367	1,1
Fresno (Tolima)	52.333	4,7	Florencia (Caquetá)	6.625	0,0
Guadalajara de Buga (Valle del Cauca)	51.483	0,0	Ocaña (Norte de Santander)	5.667	0,0
			Pasto (Nariño)	6.033	0,6

A LA PRODUCCIÓN AGROPECUARIA

Cuadro 12. Insumos agrícolas. Precios de coadyudantes, molusquicidas, reguladores fisiológicos y otros (continuación) 2018 (julio)

Productos y mercados	Precio medio julio	Variación porcentual	Productos y mercados	Precio medio julio	Variación porcentual
Marax, 10 gramos (continuación)			Matababosa 7%, 500 gramos (continuación)		
Puerto Rico (Caquetá)	6.600	-8,3	Ocaña (Norte de Santander)	5.500	0,0
Samacá (Boyacá)	6.733	-1,0	Palmira (Valle del Cauca)	4.800	-0,8
Toca (Boyacá)	6.750	1,1	Pamplona (Norte de Santander)	6.000	0,0
Tunja (Boyacá)	6.667	3,1	Pasca (Cundinamarca)	4.875	n.d.
Matababosa 7%, 500 gramos			Pasto (Nariño)	6.517	3,7
Ábrego (Norte de Santander)	5.600	3,4	Peñol (Antioquia)	5.325	0,0
Algeciras (Huila)	5.750	-2,5	Piedecuesta (Santander)	6.167	2,8
Andes (Antioquia)	5.383	-1,5	Pitalito (Huila)	5.300	1,9
Aquitania (Boyacá)	5.180	-1,5	Pupiales (Nariño)	6.700	0,0
Barbosa (Antioquia)	5.525	3,0	Ramiriquí (Boyacá)	5.000	0,0
Bogotá, D. C.	5.451	-0,6	Rionegro (Antioquia)	5.300	3,4
Bucaramanga (Santander)	6.450	2,0	Samacá (Boyacá)	4.833	5,1
Cajamarca (Tolima)	5.125	5,1	San Gil (Santander)	5.500	0,0
Cali (Valle del Cauca)	5.650	3,0	San Vicente Ferrer (Antioquia)	5.925	0,0
Campoalegre (Huila)	5.233	2,6	Santa Rosa de Cabal (Risaralda)	4.950	0,6
Cáqueza (Cundinamarca)	5.600	1,8	Sevilla (Valle del Cauca)	5.400	0,9
Cartago (Valle del Cauca)	5.300	-0,8	Sibaté (Cundinamarca)	5.075	0,5
Chía (Cundinamarca)	6.667	-1,5	Sibundoy (Putumayo)	6.333	1,3
Chinácota (Norte de Santander)	6.500	2,0	Silos (Norte de Santander)	6.000	-2,0
Chipaqué (Cundinamarca)	5.558	-0,6	Socorro (Santander)	5.833	12,9
Chiquinquirá (Boyacá)	4.900	1,4	Sogamoso (Boyacá)	5.300	1,0
Chitagá (Norte de Santander)	6.500	8,3	Subachoque (Cundinamarca)	4.900	0,0
Choachí (Cundinamarca)	5.450	-0,9	Sutamarchán (Boyacá)	4.800	2,9
Chocontá (Cundinamarca)	5.667	3,0	Toca (Boyacá)	5.267	0,0
Corinto (Cauca)	5.833	2,9	Tunja (Boyacá)	5.333	12,3
Cota (Cundinamarca)	5.000	-2,6	Túquerres (Nariño)	6.140	0,0
Dagua (Valle del Cauca)	5.267	1,3	Ventaquemada (Boyacá)	4.975	-1,0
Duitama (Boyacá)	5.000	-1,6	Villa de San Diego de Ubaté (Cundinamarca)	4.763	-2,6
El Carmen de Viboral (Antioquia)	5.680	-2,7	Villapinzón (Cundinamarca)	5.167	0,8
El Rosal (Cundinamarca)	4.900	0,0	Villavicencio (Meta)	7.783	3,4
El Santuario (Antioquia)	5.725	3,6	Mixel Top SI, 1 litro		
Entrerriós (Antioquia)	5.367	-0,6	Aquitania (Boyacá)	14.380	-1,4
Facatativá (Cundinamarca)	5.067	0,0	Bogotá, D. C.	13.673	1,8
Florencia (Caquetá)	6.333	-2,6	Chipaqué (Cundinamarca)	15.667	2,2
Fómeque (Cundinamarca)	5.333	3,2	Chiquinquirá (Boyacá)	14.150	1,8
Fusagasugá (Cundinamarca)	4.960	0,0	Choachí (Cundinamarca)	14.833	0,0
Garagoa (Boyacá)	5.167	0,0	Chocontá (Cundinamarca)	15.000	5,3
Garzón (Huila)	5.100	-4,4	Cúcuta (Norte de Santander)	15.068	4,7
Girón (Santander)	6.000	0,0	El Rosal (Cundinamarca)	13.433	-0,2
Guadalajara de Buga (Valle del Cauca)	5.200	1,3	Fómeque (Cundinamarca)	17.000	0,0
Guarne (Antioquia)	5.375	-10,4	Garagoa (Boyacá)	14.200	0,0
Guateque (Boyacá)	5.975	0,0	Guateque (Boyacá)	15.150	0,2
Guática (Risaralda)	5.567	0,0	La Unión (Nariño)	16.000	1,1
Ipiales (Nariño)	6.333	0,0	Marsella (Risaralda)	13.783	1,3
La Ceja (Antioquia)	5.575	2,6	Pereira (Risaralda)	13.683	1,4
La Plata (Huila)	5.267	-1,2	Piendamó (Cauca)	14.267	1,4
Lebrija (Santander)	6.667	2,6	Pitalito (Huila)	14.250	0,0
Madrid (Cundinamarca)	5.475	0,5	Ramiriquí (Boyacá)	13.750	0,9
Málaga (Santander)	6.000	0,0	Socorro (Santander)	15.000	2,3
Marinilla (Antioquia)	4.864	-0,1			

A LA PRODUCCIÓN AGROPECUARIA

Cuadro 12. Insumos agrícolas. Precios de coadyudantes, molusquicidas, reguladores fisiológicos y otros (continuación) 2018 (julio)

Productos y mercados	Precio medio julio	Variación porcentual	Productos y mercados	Precio medio julio	Variación porcentual
Mixel Top SI, 1 litro (continuación)			Potenzol 900 SI, 1 litro		
Sogamoso (Boyacá)	14.250	0,5	Agustín Codazzi (Cesar)	15.000	-2,2
Subachoque (Cundinamarca)	13.463	0,0	Cartagena de Indias (Bolívar)	14.434	0,0
Sutamarchán (Boyacá)	13.000	0,0	Caucasia (Antioquia)	12.938	-6,7
Tibaná (Boyacá)	13.833	1,0	Chiquinquirá (Boyacá)	13.925	0,0
Tunja (Boyacá)	13.880	2,7	El Carmen de Viboral (Antioquia)	12.840	0,8
Túquerres (Nariño)	15.000	0,0	La Ceja (Antioquia)	13.333	-1,2
Ventaquemada (Boyacá)	13.467	0,0	La Unión (Antioquia)	13.467	2,8
Pegal Ph AE, 1 litro			Marinilla (Antioquia)	12.710	0,2
Armenia (Quindío)	29.580	-0,3	Peñol (Antioquia)	13.167	0,0
Cartago (Valle del Cauca)	34.596	-3,2	Pitalito (Huila)	13.675	0,0
Chinchiná (Caldas)	30.067	0,1	Rionegro (Antioquia)	13.600	-1,8
Guática (Risaralda)	33.467	0,0	San Alberto (Cesar)	15.000	0,0
La Unión (Valle del Cauca)	32.333	1,7	Santa Bárbara (Antioquia)	13.900	2,0
Manizales (Caldas)	31.233	3,3	Santa Marta (Magdalena)	13.720	0,9
Marsella (Risaralda)	32.400	0,0	Santa Rosa de Osos (Antioquia)	12.775	-1,3
Pereira (Risaralda)	31.863	0,6	Sincedejo (Sucre)	12.783	0,0
Santa Rosa de Cabal (Risaralda)	31.733	-0,2	Socorro (Santander)	13.667	0,0
Pegal Ph AE, 150 centímetros cúbicos			Valledupar (Cesar)	14.683	1,1
Belén de Ubría (Risaralda)	7.183	3,5	Yarumal (Antioquia)	12.638	5,3
Guática (Risaralda)	6.850	0,0	Potenzol 900 SI, 4 litros		
Marsella (Risaralda)	6.117	0,5	Cartagena de Indias (Bolívar)	53.344	0,0
Pereira (Risaralda)	5.983	0,0	Socorro (Santander)	49.667	0,0
Santa Rosa de Cabal (Risaralda)	6.083	0,0	Valledupar (Cesar)	50.100	0,5
Pegal Ph, 1 litro			Progibb 10 Sp, 10 gramos		
Andes (Antioquia)	40.033	1,9	Algeciras (Huila)	7.525	4,2
Aquitania (Boyacá)	34.250	0,0	Andes (Antioquia)	7.392	-0,6
Cáqueza (Cundinamarca)	34.000	-1,0	Aquitania (Boyacá)	7.420	0,0
Chiquinquirá (Boyacá)	33.375	0,4	Armenia (Quindío)	7.417	0,0
El Santuario (Antioquia)	34.000	-0,8	Belén (Boyacá)	7.467	0,0
Garzón (Huila)	31.000	12,7	Bogotá, D. C.	7.730	1,6
Palmira (Valle del Cauca)	31.925	0,0	Cajamarca (Tolima)	8.025	1,3
Samacá (Boyacá)	35.367	-2,3	Cereté (Córdoba)	8.865	3,9
Sogamoso (Boyacá)	34.000	-0,6	Chaparral (Tolima)	8.133	0,0
Sutamarchán (Boyacá)	33.425	1,5	Chipaque (Cundinamarca)	7.510	0,5
Toca (Boyacá)	34.625	0,2	Chiquinquirá (Boyacá)	7.638	0,0
Tunja (Boyacá)	35.260	0,3	Choachí (Cundinamarca)	7.667	0,0
Ventaquemada (Boyacá)	34.367	-2,9	Chocontá (Cundinamarca)	7.000	2,4
Villapinzón (Cundinamarca)	32.500	0,8	Córdoba (Nariño)	7.650	n.d.
Villavicencio (Meta)	25.720	-1,3	Cota (Cundinamarca)	7.800	0,0
Potenzol 3000 SI, 1 litro			Dagua (Valle del Cauca)	7.367	0,0
Caucasia (Antioquia)	22.883	-0,1	Duitama (Boyacá)	7.350	-1,6
Guarne (Antioquia)	22.543	3,3	El Paujil (Caquetá)	8.067	0,0
La Unión (Antioquia)	23.333	-1,4	El Rosal (Cundinamarca)	7.483	1,8
Marinilla (Antioquia)	21.510	0,0	El Santuario (Antioquia)	6.200	3,3
Santa Rosa de Osos (Antioquia)	21.833	n.d.	Facatativá (Cundinamarca)	7.100	0,0
Túquerres (Nariño)	23.000	0,0	Fresno (Tolima)	7.375	-1,4
			Fusagasugá (Cundinamarca)	7.280	-1,4
			Girón (Santander)	8.000	0,0
			Granada (Meta)	7.719	0,4
			Guateque (Boyacá)	9.025	2,8


A LA PRODUCCIÓN AGROPECUARIA

Cuadro 12. Insumos agrícolas. Precios de coadyudantes, molusquicidas, reguladores fisiológicos y otros (conclusión) 2018 (julio)

Productos y mercados	Precio medio julio	Variación porcentual	Productos y mercados	Precio medio julio	Variación porcentual
Progibb 10 Sp, 10 gramos (continuación)			Progibb 10 Sp, 10 gramos (continuación)		
Ibagué (Tolima)	7.583	0,2	Sibaté (Cundinamarca)	7.140	-1,7
Ipiales (Nariño)	8.080	2,3	Socorro (Santander)	7.833	4,4
La Plata (Huila)	7.667	1,3	Sogamoso (Boyacá)	7.650	-3,2
La Unión (Antioquia)	8.067	3,9	Subachoque (Cundinamarca)	7.483	0,0
La Unión (Valle del Cauca)	6.863	2,7	Sutamarchán (Boyacá)	7.738	1,6
Lérida (Tolima)	7.554	-2,3	Tibaná (Boyacá)	7.275	-1,0
Líbano (Tolima)	8.150	3,2	Toca (Boyacá)	7.400	0,7
Madrid (Cundinamarca)	7.533	0,0	Tunja (Boyacá)	7.900	1,5
Manizales (Caldas)	8.088	0,6	Túquerres (Nariño)	7.167	0,0
Marinilla (Antioquia)	7.150	0,0	Valledupar (Cesar)	7.600	-2,6
Marsella (Risaralda)	7.167	0,0	Ventaquemada (Boyacá)	7.525	-1,0
Medellín (Antioquia)	7.083	0,4	Villa de San Diego de Ubaté (Cundinamarca)	7.983	0,8
Neiva (Huila)	7.317	0,0	Villapinzón (Cundinamarca)	7.375	1,7
Pamplona (Norte de Santander)	8.333	0,0	Villavicencio (Meta)	8.060	1,5
Pasca (Cundinamarca)	7.167	n.d.			
Pasto (Nariño)	8.100	3,8	Siliconado Sys, 1 litro		
Peñol (Antioquia)	6.000	0,0	Campoalegre (Huila)	103.994	0,0
Pereira (Risaralda)	8.088	0,2	Espinal (Tolima)	100.901	-0,5
Pitalito (Huila)	7.700	-0,6	Lérida (Tolima)	104.051	0,0
Popayán (Cauca)	7.000	-0,4	Saldaña (Tolima)	96.034	2,0
Puerto Rico (Caquetá)	7.800	4,3			
Ramiriquí (Boyacá)	7.508	0,0	Siliconado Sys, 100 centímetros cúbicos		
Saldaña (Tolima)	7.400	0,0	Campoalegre (Huila)	13.527	0,0
Samacá (Boyacá)	8.033	1,7	Garzón (Huila)	12.833	4,8
San Sebastián de Mariquita (Tolima)	7.800	4,0	Saldaña (Tolima)	13.581	0,0
Santa Rosa de Cabal (Risaralda)	7.833	0,0			
Santa Rosa de Osos (Antioquia)	7.675	0,3			

n. d. No determinado

* El precio correspondiente a junio fue modificado en el presente reporte ante la inclusión de datos que se encontraban en verificación.



PRECIOS DE EMPAQUES

Cuadro 13. Precios de empaques 2018 (julio)

Productos y mercados	Precio medio julio	Variación porcentual
Bolsa plástica calibre 2 70 x 100 centímetros (50 kilogramos), paquete por 100 unidades		
Barranquilla (Atlántico)	36.233	0,9
El Carmen de Bolívar (Bolívar)	40.000	0,0
Bolsa plástica calibre 2 70 x 100 centímetros (50 kilogramos), unidad		
Arauca (Arauca)	433	8,3
Sincedejo (Sucre)	380	-3,4
Caja cartón para panela (16 kilogramos), unidad		
San Gil (Santander)	1.057	0,0
Socorro (Santander)	1.037	0,3
Costal amarillo plástico (50 kilogramos), paquete por 100 unidades		
Bogotá, D. C.	80.000	0,0
Villa de San Diego de Ubaté (Cundinamarca)	80.000	0,0
Costal amarillo plástico (50 kilogramos), unidad		
Bogotá, D. C.	750	-6,3
Cajamarca (Tolima)	1.133	3,0
Cáqueza (Cundinamarca)	1.083	0,0
Choachí (Cundinamarca)	1.000	0,0
El Carmen de Viboral (Antioquia)	1.117	3,1
El Santuario (Antioquia)	1.100	7,3
Espinal (Tolima)	1.233	12,1
Fómeque (Cundinamarca)	1.000	0,0
Fusagasugá (Cundinamarca)	1.000	0,0
Guarne (Antioquia)	1.100	0,0
Ibagué (Tolima)	1.333	5,3
Marinilla (Antioquia)	1.100	0,0
Medellín (Antioquia)	920	0,0
Pacho (Cundinamarca)	1.000	0,0

Productos y mercados	Precio medio julio	Variación porcentual
Costal amarillo plástico (50 kilogramos), unidad (continuación)		
Pasca (Cundinamarca)	967	n.d.
Peñol (Antioquia)	1.100	3,1
Ramiriquí (Boyacá)	1.033	0,0
Rionegro (Antioquia)	1.150	4,5
San Bernardo (Cundinamarca)	1.033	3,3
Villa de San Diego de Ubaté (Cundinamarca)	800	0,0
Costal arvejero fique (50 kilogramos), unidad		
Villa de San Diego de Ubaté (Cundinamarca)	2.867	2,4
Zipaquirá (Cundinamarca)	3.142	4,7
Costal blanco plástico (50 kilogramos), paquete por 100 unidades		
Cúcuta (Norte de Santander)	69.000	-1,4
Valledupar (Cesar)	71.667	2,4
Villa de San Diego de Ubaté (Cundinamarca)	75.000	0,0
Costal blanco plástico (50 kilogramos), paquete por 50 unidades		
Bosconia (Cesar)	35.000	0,0
Chipaque (Cundinamarca)	42.667	-0,2
Costal blanco plástico (50 kilogramos), paquete por 500 unidades		
Pasto (Nariño)	410.000	-1,6
Túquerres (Nariño)	433.333	0,0
Villa de San Diego de Ubaté (Cundinamarca)	371.667	-0,9
Costal blanco plástico (50 kilogramos), unidad		
Arauca (Arauca)	933	-6,7

A LA PRODUCCIÓN AGROPECUARIA

Cuadro 13. Precios de empaques (continuación)
2018 (julio)

Productos y mercados	Precio medio julio	Variación porcentual	Productos y mercados	Precio medio julio	Variación porcentual
Costal blanco plástico (50 kilogramos), unidad (continuación)			Costal gasa de vuelta blanco plástico (50 kilogramos), paquete por 500 unidades (continuación)		
Cajamarca (Tolima)	1.133	3,0	Chocontá (Cundinamarca)	378.333	0,4
Cáqueza (Cundinamarca)	1.000	0,0	Sogamoso (Boyacá)	426.667	0,0
Chipaqué (Cundinamarca)	900	0,0	Toca (Boyacá)	403.333	0,8
Choachí (Cundinamarca)	1.000	5,3	Tunja (Boyacá)	366.667	-0,9
Cota (Cundinamarca)	857	5,8	Villapinzón (Cundinamarca)	380.000	0,9
Cuaspúd (Nariño)	917	0,0	Costal gasa de vuelta blanco plástico (50 kilogramos), unidad		
Cúcuta (Norte de Santander)	700	0,0	Aquitania (Boyacá)	900	0,0
Cumbal (Nariño)	917	0,0	Belén (Boyacá)	900	0,0
Fundación (Magdalena)	777	0,0	Chiquinquirá (Boyacá)	817	-2,0
Ibagué (Tolima)	1.333	5,3	Chocontá (Cundinamarca)	807	0,0
Ipiales (Nariño)	850	0,0	Duitama (Boyacá)	850	-5,6
Magangué (Bolívar)	700	0,0	La Unión (Nariño)	600	0,0
Montería (Córdoba)	667	-9,1	Pupiales (Nariño)	875	-2,8
Pasca (Cundinamarca)	933	n.d.	Ramiriquí (Boyacá)	917	0,0
Popayán (Cauca)	950	-1,7	Sogamoso (Boyacá)	900	0,0
Villa de San Diego de Ubaté (Cundinamarca)	750	0,0	Villapinzón (Cundinamarca)	800	0,0
Zipaquirá (Cundinamarca)	675	-10,0	Costal gasa de vuelta rojo plástico (50 kilogramos), paquete por 100 unidades		
Costal blanco plástico (80 kilogramos), unidad			Bogotá, D. C.	78.750	0,0
Fundación (Magdalena)	880	1,9	Túquerres (Nariño)	86.000	0,0
Magangué (Bolívar)	1.200	0,0	Costal gasa de vuelta rojo plástico (50 kilogramos), paquete por 500 unidades		
Costal blanco plástico usado (50 kilogramos), paquete por 50 unidades			Belén (Boyacá)	430.000	0,0
Barranquilla (Atlántico)	24.500	0,0	Bogotá, D. C.	415.000	6,8
Santa Marta (Magdalena)	32.345	14,3	Chocontá (Cundinamarca)	380.000	1,8
Costal blanco plástico usado (50 kilogramos), unidad			Pasto (Nariño)	410.000	-1,6
Agustín Codazzi (Cesar)	600	0,0	Sogamoso (Boyacá)	423.333	0,0
Cartagena de Indias (Bolívar)	550	-2,9	Toca (Boyacá)	406.667	-0,8
Corozal (Sucre)	600	0,0	Tunja (Boyacá)	366.667	-0,9
El Carmen de Bolívar (Bolívar)	700	0,0	Túquerres (Nariño)	433.333	0,0
Fundación (Magdalena)	620	2,8	Villapinzón (Cundinamarca)	383.333	1,8
Santa Marta (Magdalena)	651	8,5	Costal gasa de vuelta rojo plástico (50 kilogramos), unidad		
Sincelejo (Sucre)	500	0,0	Abejorral (Antioquia)	1.088	n.d.
Socorro (Santander)	500	0,0	Belén (Boyacá)	900	0,0
Valledupar (Cesar)	500	0,0	Bogotá, D. C.	850	15,9
Costal gasa de vuelta amarillo plástico (50 kilogramos), unidad			Cereté (Córdoba)	600	n.d.
Abejorral (Antioquia)	1.138	n.d.	Chocontá (Cundinamarca)	850	4,5
San Vicente Ferrer (Antioquia)	1.200	0,8	Duitama (Boyacá)	833	-2,0
Costal gasa de vuelta blanco plástico (50 kilogramos), paquete por 500 unidades			El Carmen de Viboral (Antioquia)	1.117	6,3
Belén (Boyacá)	430.000	0,0	El Santuario (Antioquia)	1.100	6,0
Bogotá, D. C.	387.500	3,0	Ipiales (Nariño)	850	0,0
			Marinilla (Antioquia)	1.100	0,0

A LA PRODUCCIÓN AGROPECUARIA

Cuadro 13. Precios de empaques (continuación)
2018 (julio)

Productos y mercados	Precio medio julio	Variación porcentual	Productos y mercados	Precio medio julio	Variación porcentual
Costal gasa de vuelta rojo plástico (50 kilogramos), unidad (continuación)			Costal rojo plástico (50 kilogramos), paquete por 100 unidades (continuación)		
Medellín (Antioquia)	897	-0,4	Zipaquirá (Cundinamarca)	60.000	0,0
Pupiales (Nariño)	875	-2,8	Costal rojo plástico (50 kilogramos), paquete por 50 unidades		
San Pedro de los Milagros (Antioquia)	1.133	3,0	Chipaque (Cundinamarca)	42.667	-0,2
San Vicente Ferrer (Antioquia)	1.200	0,8	Fusagasugá (Cundinamarca)	47.833	0,7
Sogamoso (Boyacá)	900	0,0	Costal rojo plástico (50 kilogramos), paquete por 500 unidades		
Toca (Boyacá)	833	0,0	Samacá (Boyacá)	268.333	0,3
Villapinzón (Cundinamarca)	800	0,0	Tunja (Boyacá)	256.667	0,0
Costal payaso plástico (100 kilogramos), unidad			Villa de San Diego de Ubaté (Cundinamarca)	300.000	0,0
Corinto (Cauca)	2.000	0,0	Zipaquirá (Cundinamarca)	300.000	0,0
Santander de Quilichao (Cauca)	2.100	5,0	Costal rojo plástico (50 kilogramos), unidad		
Costal raya verde plástico (50 kilogramos), paquete por 100 unidades			Cajamarca (Tolima)	1.133	3,0
Villa de San Diego de Ubaté (Cundinamarca)	55.000	0,0	Cáqueza (Cundinamarca)	983	0,0
Zipaquirá (Cundinamarca)	60.000	0,0	Chipaque (Cundinamarca)	900	0,0
Costal raya verde plástico (50 kilogramos), paquete por 500 unidades			Choachí (Cundinamarca)	1.000	6,7
Belén (Boyacá)	303.333	0,0	Chocontá (Cundinamarca)	620	3,3
Chocontá (Cundinamarca)	290.000	0,0	Cimitarra (Santander)	1.500	0,0
Samacá (Boyacá)	268.333	0,3	Cumbal (Nariño)	917	0,0
Toca (Boyacá)	285.833	1,5	El Carmen de Viboral (Antioquia)	1.117	6,3
Tunja (Boyacá)	256.667	0,0	El Santuario (Antioquia)	1.100	6,0
Villa de San Diego de Ubaté (Cundinamarca)	275.000	0,0	Fómeque (Cundinamarca)	1.000	0,0
Villapinzón (Cundinamarca)	283.333	1,2	Fusagasugá (Cundinamarca)	967	1,8
Zipaquirá (Cundinamarca)	289.500	-3,5	Girón (Santander)	1.017	-1,6
Costal raya verde plástico (50 kilogramos), unidad			Guarne (Antioquia)	1.100	0,0
Belén (Boyacá)	700	-2,3	Ibagué (Tolima)	1.333	5,3
Cáqueza (Cundinamarca)	1.000	0,0	Lebrija (Santander)	850	-15,0
Chocontá (Cundinamarca)	620	2,2	Marinilla (Antioquia)	1.100	0,0
Duitama (Boyacá)	600	0,0	Medellín (Antioquia)	883	-0,4
Ramiriquí (Boyacá)	700	0,0	Pacho (Cundinamarca)	1.000	0,0
Samacá (Boyacá)	558	-5,4	Pasca (Cundinamarca)	933	n.d.
Sogamoso (Boyacá)	650	0,0	Ramiriquí (Boyacá)	667	-2,4
Tibaná (Boyacá)	600	0,0	Rionegro (Antioquia)	1.150	4,5
Toca (Boyacá)	558	1,5	Samacá (Boyacá)	557	-4,0
Villa de San Diego de Ubaté (Cundinamarca)	550	0,0	San Pedro de los Milagros (Antioquia)	1.133	3,0
Villapinzón (Cundinamarca)	600	0,0	San Vicente Ferrer (Antioquia)	1.200	0,8
Costal rojo plástico (50 kilogramos), paquete por 100 unidades			Villa de San Diego de Ubaté (Cundinamarca)	600	0,0
Túquerres (Nariño)	86.000	0,0	Villapinzón (Cundinamarca)	617	2,8
Villa de San Diego de Ubaté (Cundinamarca)	60.000	0,0	Zipaquirá (Cundinamarca)	600	0,0
Costal tres rayas o cafetero nro. 5 fique (50 kilogramos), unidad			Costal tres rayas o cafetero nro. 5 fique (50 kilogramos), unidad		
			Andes (Antioquia)	4.100	0,0
			Cereté (Córdoba)	3.467	n.d.

A LA PRODUCCIÓN AGROPECUARIA

Cuadro 13. Precios de empaques (conclusión)
2018 (julio)

Productos y mercados	Precio medio julio	Variación porcentual
Costal tres rayas o cafetero nro. 5 fique (50 kilogramos), unidad (continuación)		
Corinto (Cauca)	5.733	-4,4
Magangué (Bolívar)	3.500	0,0
Santa Bárbara (Antioquia)	5.567	-2,3
Santander de Quilichao (Cauca)	6.200	6,3
Costal tres rayas o cafetero nro. 5 fique usado (50 kilogramos), unidad		
Cartagena de Indias (Bolívar)	1.550	n.d.
Magangué (Bolívar)	3.000	0,0
Valledupar (Cesar)	3.667	0,0
Costal tres rayas o cafetero nro. 6 fique (50 kilogramos), unidad		
Anserma (Caldas)	5.150	2,5
Ibagué (Tolima)	5.867	0,0
Costal verde plástico (40 kilogramos), unidad		
Arauca (Arauca)	933	-6,7
Pasca (Cundinamarca)	1.500	n.d.

n. d. No determinado

Productos y mercados	Precio medio julio	Variación porcentual
Costal verde plástico (50 kilogramos), unidad		
Bogotá, D. C.	667	-4,8
Cáqueza (Cundinamarca)	1.000	0,0
El Carmen de Viboral (Antioquia)	1.117	6,3
El Santuario (Antioquia)	1.100	6,0
Espinal (Tolima)	1.000	0,0
Fómeque (Cundinamarca)	1.000	0,0
Fusagasugá (Cundinamarca)	1.167	6,1
Girón (Santander)	1.050	1,6
Guarne (Antioquia)	1.100	0,0
Ibagué (Tolima)	1.333	5,3
Ipiales (Nariño)	1.500	0,0
Lebrija (Santander)	850	-10,5
Marinilla (Antioquia)	1.100	0,0
Medellín (Antioquia)	920	0,0
Peñol (Antioquia)	1.100	3,1
Pupiales (Nariño)	1.550	-2,1
Rionegro (Antioquia)	1.150	4,5
San Vicente Ferrer (Antioquia)	1.200	0,8
Villa de San Diego de Ubaté (Cundinamarca)	1.100	0,0
Zipaquirá (Cundinamarca)	1.067	n.d.

PRECIOS DE ELEMENTOS PECUARIOS

Cuadro 14. Precios de elementos pecuarios
2018 (julio)

Productos y mercados	Precio medio julio	Variación porcentual
Aisladores puntilla tipo carrete, unidad		
Belén (Boyacá)	156	-1,3
Villa de San Diego de Ubaté (Cundinamarca)	183	0,0
Zipaquirá (Cundinamarca)	200	14,3
Alambre de púas nro. 12,5, rollo por 200 metros		
Chiquinquirá (Boyacá)	104.300	0,4
Pacho (Cundinamarca)	103.000	5,1
Ramiriquí (Boyacá)	96.000	-0,5
Alambre de púas nro. 12,5, rollo por 350 metros		
Barrancabermeja (Santander)	166.833	14,3
Bosconia (Cesar)	150.000	0,0
Cachipay (Cundinamarca)	184.333	1,8
Cartago (Valle del Cauca)	178.872	-1,9
Choachí (Cundinamarca)	178.333	1,9
Chocontá (Cundinamarca)	164.333	-1,6
Cimitarra (Santander)	169.500	2,7
Cúcuta (Norte de Santander)	170.000	-1,4
Espinal (Tolima)	160.225	0,1
Facatativá (Cundinamarca)	172.933	-0,6
Fusagasugá (Cundinamarca)	156.000	0,0
Girardot (Cundinamarca)	175.875	12,2
Granada (Meta)	168.800	0,3
Ibagué (Tolima)	167.583	6,3
La Dorada (Caldas)	161.750	2,4
La Unión (Nariño)	158.333	0,0
Manizales (Caldas)	157.838	6,4
Neiva (Huila)	161.053	0,0
Palmira (Valle del Cauca)	178.500	-0,7
Pamplona (Norte de Santander)	178.000	-2,7
Puerto López (Meta)	181.100	7,6
Samacá (Boyacá)	175.667	1,9
San Sebastián de Mariquita (Tolima)	172.475	7,8
San Vicente de Chucurí (Santander)	172.333	n.d.



Fuente: DANE.

Productos y mercados	Precio medio julio	Variación porcentual
Alambre de púas nro. 12,5, rollo por 350 metros (continuación)		
Santander de Quilichao (Cauca)	173.300	-0,1
Socorro (Santander)	167.667	-0,2
Sogamoso (Boyacá)	181.250	0,0
Subachoque (Cundinamarca)	168.342	6,0
Toca (Boyacá)	173.333	2,0
Tuluá (Valle del Cauca)	166.317	1,5
Ventaquemada (Boyacá)	172.667	-0,3
Villapinzón (Cundinamarca)	165.000	0,9
Villete (Cundinamarca)	188.224	-0,1
Alambre de púas nro. 12,5, rollo por 400 metros		
Bogotá, D. C.	171.250	-2,7
Chiquinquirá (Boyacá)	207.600	4,6
Choachí (Cundinamarca)	200.000	3,1
Garagoa (Boyacá)	194.000	4,6
Pacho (Cundinamarca)	194.000	2,7
Ramiriquí (Boyacá)	181.000	-1,6
Samacá (Boyacá)	196.667	0,9
Socorro (Santander)	190.000	0,0
Sogamoso (Boyacá)	187.333	-4,8
Sutamarchán (Boyacá)	196.000	1,7
Tibaná (Boyacá)	183.000	-1,4
Toca (Boyacá)	195.000	0,6
Tunja (Boyacá)	208.333	4,2
Ventaquemada (Boyacá)	193.750	0,6
Villanueva (Casanare)	187.667	0,9
Villapinzón (Cundinamarca)	185.667	0,4
Villavicencio (Meta)	184.600	6,0
Alambre de púas nro. 14, rollo por 135 metros		
Medellín (Antioquia)	54.875	1,0
Pacho (Cundinamarca)	55.333	2,8
Santa Bárbara (Antioquia)	54.250	n.d.

A LA PRODUCCIÓN AGROPECUARIA

Cuadro 14. Precios de elementos pecuarios (continuación)
2018 (julio)

Productos y mercados	Precio medio julio	Variación porcentual	Productos y mercados	Precio medio julio	Variación porcentual
Alambre de púas nro. 14, rollo por 200 metros			Alambre de púas nro. 14, rollo por 350 metros (continuación)		
Armenia (Quindío)	73.793	2,3	Neiva (Huila)	117.557	0,0
Barbosa (Antioquia)	71.288	0,1	Peñol (Antioquia)	112.600	0,9
Chaparral (Tolima)	72.667	4,1	Pitalito (Huila)	122.533	-2,0
Choachí (Cundinamarca)	82.750	2,4	Rionegro (Antioquia)	121.300	-1,2
Donmatías (Antioquia)	75.333	-1,8	Riosucio (Caldas)	124.167	13,6
Entrerriós (Antioquia)	76.633	-8,2	San Alberto (Cesar)	143.500	-1,0
Espinal (Tolima)	71.500	1,1	San Vicente Ferrer (Antioquia)	125.467	2,1
Guadalajara de Buga (Valle del Cauca)	71.767	4,5	Santa Rosa de Osos (Antioquia)	131.230	0,3
La Ceja (Antioquia)	75.780	-1,2	Santander de Quilichao (Cauca)	138.160	2,8
La Celia (Risaralda)	75.667	3,2	Socorro (Santander)	128.800	2,7
La Unión (Nariño)	78.333	1,1	Supía (Caldas)	120.470	4,7
Manizales (Caldas)	73.467	7,5	Tuluá (Valle del Cauca)	128.450	-0,9
Marinilla (Antioquia)	65.580	-0,6	Yarumal (Antioquia)	129.192	n.d.
Marsella (Risaralda)	74.867	0,9	Alambre de púas nro. 14, rollo por 500 metros		
Medellín (Antioquia)	75.986	-1,2	Barbosa (Antioquia)	173.540	1,2
Neira (Caldas)	69.283	2,9	Barrancabermeja (Santander)	172.333	3,4
Neiva (Huila)	69.887	0,0	Cali (Valle del Cauca)	186.000	4,3
Peñol (Antioquia)	66.500	0,0	Cartago (Valle del Cauca)	182.772	0,1
Pitalito (Huila)	71.320	-0,3	Chaparral (Tolima)	180.425	5,7
Rionegro (Antioquia)	71.333	-3,4	Cimitarra (Santander)	178.333	1,9
Riosucio (Caldas)	72.833	11,9	Corinto (Cauca)	177.167	1,0
San Vicente Ferrer (Antioquia)	72.600	2,7	Donmatías (Antioquia)	173.000	1,2
Santa Bárbara (Antioquia)	73.438	n.d.	Entrerriós (Antioquia)	189.810	n.d.
Santa Rosa de Cabal (Risaralda)	74.567	2,2	Granada (Meta)	179.250	5,9
Santa Rosa de Osos (Antioquia)	76.780	n.d.	Guarne (Antioquia)	174.250	0,7
Santander de Quilichao (Cauca)	83.225	3,4	Jamundí (Valle del Cauca)	175.333	1,2
Socorro (Santander)	75.750	2,4	La Ceja (Antioquia)	178.086	2,3
Sonsón (Antioquia)	71.500	-1,4	La Virginia (Risaralda)	170.450	1,9
Supía (Caldas)	70.125	9,1	Manizales (Caldas)	178.933	10,0
Yarumal (Antioquia)	76.850	n.d.	Marinilla (Antioquia)	161.000	1,5
Alambre de púas nro. 14, rollo por 350 metros			Medellín (Antioquia)	183.554	2,7
Ábrego (Norte de Santander)	116.000	1,5	Neiva (Huila)	156.113	-0,9
Aguachica (Cesar)	136.550	24,1	Pacho (Cundinamarca)	200.667	5,2
Armenia (Quindío)	134.267	1,3	Palmira (Valle del Cauca)	187.733	2,8
Barbosa (Antioquia)	121.575	0,1	Peñol (Antioquia)	154.250	-0,5
Bosconia (Cesar)	125.333	0,0	Pitalito (Huila)	161.840	0,5
Cali (Valle del Cauca)	134.300	1,8	Puerto López (Meta)	179.375	-1,2
Cartago (Valle del Cauca)	126.528	-3,2	Rionegro (Antioquia)	170.450	-1,7
Chaparral (Tolima)	124.200	1,3	Riosucio (Caldas)	177.000	12,5
Donmatías (Antioquia)	126.613	2,7	San Vicente Ferrer (Antioquia)	177.067	1,7
Entrerriós (Antioquia)	131.983	n.d.	Santa Rosa de Osos (Antioquia)	185.938	7,6
Guarne (Antioquia)	121.750	-4,7	Santander de Quilichao (Cauca)	175.525	-3,8
La Ceja (Antioquia)	127.100	0,5	Sonsón (Antioquia)	172.833	1,7
La Unión (Nariño)	126.167	1,3	Supía (Caldas)	172.850	6,6
La Virginia (Risaralda)	120.117	0,7	Tuluá (Valle del Cauca)	183.333	1,9
Manizales (Caldas)	130.110	6,7	Yarumal (Antioquia)	181.188	n.d.
Marinilla (Antioquia)	108.000	0,0			
Medellín (Antioquia)	127.921	-2,7			
Neira (Caldas)	116.200	0,0			

A LA PRODUCCIÓN AGROPECUARIA

Cuadro 14. Precios de elementos pecuarios (continuación)
2018 (julio)

Productos y mercados	Precio medio julio	Variación porcentual
Alambre de púas nro. 15, rollo por 500 metros		
Araucita (Arauca)	145.667	4,8
Ramiriquí (Boyacá)	142.667	-0,8
Subachoque (Cundinamarca)	146.000	-0,7
Villanueva (Casanare)	153.333	3,4
Alambre de púas nro. 16, rollo por 400 metros		
Sincelejo (Sucre)	90.000	1,9
Sogamoso (Boyacá)	96.667	1,0
Yopal (Casanare)	83.667	-5,5
Alambre de púas nro. 16,5, rollo por 200 metros		
Cartago (Valle del Cauca)	52.707	-2,1
Espinal (Tolima)	47.463	2,5
Neiva (Huila)	45.883	n.d.
Riosucio (Caldas)	45.467	5,8
Supía (Caldas)	48.000	-5,9
Alambre de púas nro. 16,5, rollo por 400 metros		
Aguachica (Cesar)	94.683	n.d.
Agustín Codazzi (Cesar)	92.400	0,0
Armenia (Quindío)	92.300	0,4
Barranquilla (Atlántico)	88.370	1,7
Bosconia (Cesar)	95.650	0,0
Cajamarca (Tolima)	88.000	1,9
Cartago (Valle del Cauca)	95.428	-1,8
Caucasia (Antioquia)	85.000	n.d.
Cereté (Córdoba)	91.390	-1,9
Corozal (Sucre)	88.000	0,6
El Carmen de Bolívar (Bolívar)	85.500	0,3
Espinal (Tolima)	86.186	1,3
Fundación (Magdalena)	88.687	0,6
Galeras (Sucre)	84.500	6,3
Garzón (Huila)	86.333	15,5
Granada (Meta)	87.333	4,6
Guarne (Antioquia)	91.600	-1,3
La Dorada (Caldas)	89.667	1,1
La Plata (Huila)	80.738	1,1
Lorica (Córdoba)	92.875	2,1
Magangué (Bolívar)	88.750	7,6
Manizales (Caldas)	88.100	5,0
Montería (Córdoba)	96.250	2,8
Neiva (Huila)	83.700	1,4
Pamplona (Norte de Santander)	88.333	-0,4
Pitalito (Huila)	85.467	-4,0
Puerto López (Meta)	95.075	8,3
Riosucio (Caldas)	87.650	12,6
Sabanalarga (Atlántico)	90.319	1,1
Santa Marta (Magdalena)	91.800	0,3

Productos y mercados	Precio medio julio	Variación porcentual
Alambre de púas nro. 16,5, rollo por 400 metros (continuación)		
Santa Rosa de Cabal (Risaralda)	85.900	-2,9
Santander de Quilichao (Cauca)	92.833	0,8
Sevilla (Valle del Cauca)	91.183	1,0
Tuluá (Valle del Cauca)	86.550	0,9
Valledupar (Cesar)	85.336	-1,2
Alambre galvanizado nro. 12, rollo por 1 kilogramo		
Espinal (Tolima)	4.867	1,0
Ramiriquí (Boyacá)	4.767	-6,5
San Alberto (Cesar)	5.167	3,3
Villa de San Diego de Ubaté (Cundinamarca)	5.467	4,5
Alambre galvanizado nro. 12, rollo por 12.5 kilogramos		
Choachí (Cundinamarca)	58.363	1,5
Fómeque (Cundinamarca)	57.733	3,1
Fusagasugá (Cundinamarca)	59.333	0,0
Alambre galvanizado nro. 14, rollo por 1 kilogramo		
Belén (Boyacá)	5.167	0,0
Chocontá (Cundinamarca)	5.067	-1,3
Cumbal (Nariño)	5.000	0,0
Espinal (Tolima)	5.017	2,0
Garagoa (Boyacá)	5.125	-1,4
Peñol (Antioquia)	4.500	-0,6
Ramiriquí (Boyacá)	4.767	-6,5
Samacá (Boyacá)	5.650	1,5
San Alberto (Cesar)	5.333	14,7
San Gil (Santander)	5.833	45,8
Toca (Boyacá)	5.300	-1,9
Ventaquemada (Boyacá)	5.500	0,0
Villa de San Diego de Ubaté (Cundinamarca)	5.467	4,5
Alambre galvanizado nro. 14, rollo por 12.5 kilogramos		
Choachí (Cundinamarca)	56.667	2,1
Fómeque (Cundinamarca)	60.000	5,3
Fusagasugá (Cundinamarca)	60.000	0,0
Pacho (Cundinamarca)	68.583	4,8
Tunja (Boyacá)	60.667	-8,1
Alambre galvanizado nro. 16, rollo por 1 kilogramo		
Aquitania (Boyacá)	5.933	3,2
Belén (Boyacá)	5.875	0,9
Bogotá, D. C.	4.933	0,7
Chiquinquirá (Boyacá)	5.950	-0,4

A LA PRODUCCIÓN AGROPECUARIA

Cuadro 14. Precios de elementos pecuarios (continuación)
2018 (julio)

Productos y mercados	Precio medio julio	Variación porcentual	Productos y mercados	Precio medio julio	Variación porcentual
Alambre galvanizado nro. 16, rollo por 1 kilogramo (continuación)			Azadón forjado, unidad (continuación)		
Chocontá (Cundinamarca)	5.933	-2,2	Popayán (Cauca)	18.333	-2,7
El Carmen de Viboral (Antioquia)	5.817	10,3	Samacá (Boyacá)	18.125	0,0
El Santuario (Antioquia)	5.125	0,0	Valledupar (Cesar)	19.333	0,0
Espinal (Tolima)	6.083	6,4	Ventaquemada (Boyacá)	21.667	-3,0
Garagoa (Boyacá)	5.950	0,8	Barra 16 libras, unidad		
Marinilla (Antioquia)	4.750	-1,0	Bogotá, D. C.	43.333	1,6
Neiva (Huila)	5.100	2,0	Cúcuta (Norte de Santander)	51.333	-1,3
Ramiriquí (Boyacá)	5.267	-4,2	Florencia (Caquetá)	56.667	0,6
Samacá (Boyacá)	6.100	2,1	Neiva (Huila)	46.788	3,2
San Gil (Santander)	5.833	16,7	Pamplona (Norte de Santander)	48.667	2,1
Sogamoso (Boyacá)	5.900	0,0	Pitalito (Huila)	53.450	-1,9
Toca (Boyacá)	5.567	-1,8	Barra 18 libras, unidad		
Ventaquemada (Boyacá)	5.800	0,0	Bogotá, D. C.	45.000	0,0
Villa de San Diego de Ubaté (Cundinamarca)	6.100	1,7	Florencia (Caquetá)	60.000	-1,6
Villapinzón (Cundinamarca)	6.050	0,8	Neiva (Huila)	48.804	1,0
Alambre galvanizado nro. 18, rollo por 1 kilogramo			Pamplona (Norte de Santander)	50.667	-1,3
Bogotá, D. C.	5.000	-4,4	Barretón 3 libras, unidad		
Espinal (Tolima)	6.175	1,6	Bogotá, D. C.	17.000	-2,9
La Dorada (Caldas)	6.750	0,0	Garzón (Huila)	19.617	n.d.
Neiva (Huila)	5.472	5,4	Neiva (Huila)	17.941	0,0
Pitalito (Huila)	6.333	-2,6	Barretón 3,5 libras, unidad		
Aretes - orejeras plásticas sin marcar, unidad			Lorica (Córdoba)	22.875	0,5
Ipiales (Nariño)	4.300	0,0	Montería (Córdoba)	21.025	-1,6
Pereira (Risaralda)	4.667	-1,4	Sincelejo (Sucre)	18.000	0,0
Puerto López (Meta)	4.267	-3,0	Barretón 4 libras, unidad		
Pupiales (Nariño)	4.400	0,0	Agustín Codazzi (Cesar)	22.667	0,0
Azadón forjado papero, unidad			Barranquilla (Atlántico)	23.313	-0,5
Barbosa (Antioquia)	20.367	n.d.	Bosconia (Cesar)	22.000	0,0
Bogotá, D. C.	15.500	0,6	Lorica (Córdoba)	24.750	-1,0
Cuaspué (Nariño)	18.500	-0,5	Montería (Córdoba)	23.400	-5,8
El Carmen de Viboral (Antioquia)	18.233	n.d.	Neiva (Huila)	19.242	-3,1
Marinilla (Antioquia)	21.500	n.d.	Valledupar (Cesar)	20.000	3,4
Popayán (Cauca)	18.667	0,0	Bebedero acero cerdo de 1/2 pulgada, unidad		
Samacá (Boyacá)	20.400	3,3	Granada (Meta)	8.250	-1,0
Sogamoso (Boyacá)	19.000	0,0	La Unión (Nariño)	8.333	-3,8
Azadón forjado, unidad			Puerto López (Meta)	9.167	0,0
Ábrego (Norte de Santander)	19.000	0,0	Santander de Quilichao (Cauca)	7.660	0,0
Bogotá, D. C.	16.000	1,1	Supía (Caldas)	10.500	2,4
Cajamarca (Tolima)	17.960	1,7	Bebedero plástico aves 3 litros, unidad		
Cúcuta (Norte de Santander)	18.633	0,4	Cachipay (Cundinamarca)	8.367	-3,3
Montería (Córdoba)	20.000	-2,4	Chinácota (Norte de Santander)	7.833	0,0
Neiva (Huila)	16.608	1,4	Granada (Meta)	9.167	-9,8
Piendamó (Cauca)	18.375	-0,7			
Pitalito (Huila)	19.500	0,0			

A LA PRODUCCIÓN AGROPECUARIA

Cuadro 14. Precios de elementos pecuarios (continuación)
2018 (julio)

Productos y mercados	Precio medio julio	Variación porcentual	Productos y mercados	Precio medio julio	Variación porcentual
Bebedero plástico aves 3 litros, unidad (continuación)			Bebedero plástico bovinos 250 litros, unidad		
San Sebastián de Mariquita (Tolima)	8.567	12,7	Cartago (Valle del Cauca)	179.023	-1,9
Bebedero plástico aves 5 litros, unidad			Montería (Córdoba)	157.667	1,7
Araucuita (Arauca)	13.333	-16,7	Valledupar (Cesar)	163.367	2,1
Belén (Boyacá)	11.567	0,0	Bebedero plástico bovinos 500 litros, unidad		
Cajamarca (Tolima)	12.067	1,4	Cartago (Valle del Cauca)	301.992	-3,3
Cuaspud (Nariño)	13.000	1,0	Montería (Córdoba)	276.000	-1,0
Dagua (Valle del Cauca)	9.833	0,0	Valledupar (Cesar)	293.633	3,6
Duitama (Boyacá)	11.833	-9,7	Bolsa almácigo calibre 1 plástica (5 X 7 pulgadas), paquete por 1000 unidades		
Espinal (Tolima)	11.800	2,0	Corinto (Cauca)	10.333	3,3
Fresno (Tolima)	9.725	0,0	Santander de Quilichao (Cauca)	10.167	1,7
Girardot (Cundinamarca)	12.625	0,0	Bolsa almácigo calibre 2 plástica (5 X 7 pulgadas), paquete por 1000 unidades		
Granada (Meta)	12.125	2,1	Piendamó (Cauca)	7.500	1,4
Ibagué (Tolima)	13.725	1,5	Popayán (Cauca)	7.133	2,9
Ipiales (Nariño)	15.320	-0,5	Bolsa almácigo calibre 2 plástica (5 X 8 pulgadas), paquete por 1000 unidades		
La Mesa (Cundinamarca)	11.750	0,0	Corinto (Cauca)	10.833	-1,5
Lérida (Tolima)	11.700	5,7	Piendamó (Cauca)	8.500	0,8
Pacho (Cundinamarca)	12.933	0,0	Popayán (Cauca)	9.500	2,2
Paz de Ariporo (Casanare)	14.667	-5,4	Bolsa almácigo calibre 2 plástica (5 X 9 pulgadas), paquete por 1000 unidades		
Puerto López (Meta)	11.433	-5,9	Piendamó (Cauca)	9.933	1,7
Pupiales (Nariño)	14.388	0,0	Popayán (Cauca)	9.867	2,1
San Sebastián de Mariquita (Tolima)	10.100	6,3	Bolsa plástica lechosa tratada, bolsa por 50 unidades		
Santa Bárbara (Antioquia)	10.450	2,8	Belén de Umbria (Risaralda)	10.350	1,5
Santander de Quilichao (Cauca)	9.900	0,0	La Virginia (Risaralda)	10.667	0,6
Saravena (Arauca)	14.667	-8,3	Manizales (Caldas)	11.033	0,0
Sibundoy (Putumayo)	15.750	1,6	Marsella (Risaralda)	10.325	0,7
Supía (Caldas)	14.375	1,8	Santa Rosa de Cabal (Risaralda)	11.183	1,7
Tame (Arauca)	14.667	-6,4	Supía (Caldas)	12.250	0,7
Trinidad (Casanare)	15.250	-2,7	Carretilla metálica, unidad		
Tunja (Boyacá)	12.667	2,7	Aguazul (Casanare)	146.667	n.d.
Villavicencio (Meta)	12.567	-1,4	Montería (Córdoba)	123.333	0,0
Bebedero plástico aves 6,5 litros, unidad			Neiva (Huila)	109.645	0,0
Cachipay (Cundinamarca)	12.833	-1,3	Puerto López (Meta)	136.667	n.d.
Cajamarca (Tolima)	14.250	6,9	Valledupar (Cesar)	125.650	-1,1
Dagua (Valle del Cauca)	11.467	0,0	Villanueva (Casanare)	138.667	n.d.
Espinal (Tolima)	13.000	4,0			
Fresno (Tolima)	11.175	-2,2			
Girardot (Cundinamarca)	13.833	0,5			
Granada (Meta)	13.375	0,9			
Jamundí (Valle del Cauca)	13.450	0,0			
La Mesa (Cundinamarca)	14.500	2,7			
Saldaña (Tolima)	14.000	-2,3			
San Sebastián de Mariquita (Tolima)	11.600	-3,1			
Santander de Quilichao (Cauca)	11.740	0,0			
Villavicencio (Meta)	13.833	-4,6			
Villeta (Cundinamarca)	12.552	1,1			
Yopal (Casanare)	14.000	-2,3			

A LA PRODUCCIÓN AGROPECUARIA

Cuadro 14. Precios de elementos pecuarios (continuación)
2018 (julio)

Productos y mercados	Precio medio julio	Variación porcentual	Productos y mercados	Precio medio julio	Variación porcentual
Carretilla plástica, unidad			Comedero plástico aves		
Arauca (Arauca)	153.750	-0,8	7 kilogramos, unidad (continuación)		
Cartagena de Indias (Bolívar)	117.409	1,1	Cuaspad (Nariño)	15.667	0,0
Florencia (Cauquetá)	128.333	1,3	Dagua (Valle del Cauca)	12.000	-1,4
Lorica (Córdoba)	131.200	5,0	Espinal (Tolima)	12.750	-1,0
Montería (Córdoba)	119.167	-2,2	Fresno (Tolima)	12.000	2,1
Puerto López (Meta)	133.667	n.d.	Girardot (Cundinamarca)	13.900	4,0
Saravena (Arauca)	146.667	-8,3	Granada (Meta)	13.125	1,0
Valledupar (Cesar)	125.000	-3,8	Guachucal (Nariño)	14.917	-2,2
Comedero plástico aves			Ipiales (Nariño)	14.953	0,1
12 kilogramos, unidad			Jamundí (Valle del Cauca)	11.000	4,8
Cajamarca (Tolima)	14.467	-9,6	La Mesa (Cundinamarca)	14.125	2,7
Chinácota (Norte de Santander)	14.233	1,7	Pacho (Cundinamarca)	15.000	1,1
Espinal (Tolima)	14.750	-2,7	Paz de Ariporo (Casanare)	16.000	6,7
Fresno (Tolima)	13.333	-1,2	Puerto López (Meta)	13.833	-0,7
Granada (Meta)	15.167	0,0	Pupiales (Nariño)	15.053	0,0
Saldaña (Tolima)	16.500	1,0	San Sebastián de Mariquita (Tolima)	12.725	3,7
San Sebastián de Mariquita (Tolima)	14.825	3,7	Santa Bárbara (Antioquia)	11.933	3,3
Santa Bárbara (Antioquia)	13.750	3,4	Santander de Quilichao (Cauca)	12.750	-0,8
Villavicencio (Meta)	15.600	0,0	Saravena (Arauca)	15.667	-2,1
Villeta (Cundinamarca)	14.346	3,3	Sogamoso (Boyacá)	13.000	-1,3
Comedero plástico aves			Supía (Caldas)	14.900	9,8
18 kilogramos, unidad			Tame (Arauca)	15.333	-2,1
Cajamarca (Tolima)	19.333	20,8	Trinidad (Casanare)	16.667	-4,8
Cali (Valle del Cauca)	18.200	0,7	Villavicencio (Meta)	13.960	0,0
Ipiales (Nariño)	22.550	0,0	Villeta (Cundinamarca)	13.658	2,0
Jamundí (Valle del Cauca)	16.900	0,9	Cuchilla para guadaña, unidad		
La Celia (Risaralda)	23.967	1,4	Ábrego (Norte de Santander)	5.167	0,0
Marsella (Risaralda)	20.000	0,0	Aguazul (Casanare)	5.700	8,2
Santander de Quilichao (Cauca)	17.875	-0,1	Arauca (Arauca)	5.667	-2,9
Sibundoy (Putumayo)	22.167	0,8	Araucita (Arauca)	5.333	-7,2
Socorro (Santander)	20.167	-6,2	Belén (Boyacá)	6.110	0,0
Comedero plástico aves			Bosconia (Cesar)	5.625	0,0
3 kilogramos, unidad			Cajamarca (Tolima)	4.867	0,3
Belén (Boyacá)	8.550	0,0	Chaparral (Tolima)	4.725	0,5
Espinal (Tolima)	10.133	2,0	Chocontá (Cundinamarca)	6.167	1,6
Fresno (Tolima)	8.075	-5,0	Corozal (Sucre)	6.250	0,0
Granada (Meta)	9.875	-4,8	Cúcuta (Norte de Santander)	4.667	0,0
Ipiales (Nariño)	12.188	0,0	Espinal (Tolima)	5.390	0,4
La Mesa (Cundinamarca)	10.575	3,2	Fresno (Tolima)	4.829	1,7
San Sebastián de Mariquita (Tolima)	8.350	2,7	Garzón (Huila)	4.413	10,3
Santa Bárbara (Antioquia)	9.600	0,0	Granada (Meta)	5.667	n.d.
Comedero plástico aves			Ibagué (Tolima)	4.855	0,1
7 kilogramos, unidad			La Dorada (Caldas)	5.329	1,9
Aguazul (Casanare)	14.000	0,0	Lérida (Tolima)	4.960	-0,8
Araucita (Arauca)	16.000	2,1	Líbano (Tolima)	4.875	0,0
Cajamarca (Tolima)	14.000	6,3	Neiva (Huila)	4.621	0,9
Cali (Valle del Cauca)	12.300	2,5	Paz de Ariporo (Casanare)	5.667	n.d.
Corinto (Cauca)	10.933	0,0	Piendamó (Cauca)	5.517	1,2
			Pitalito (Huila)	4.717	-2,1
			Popayán (Cauca)	5.520	0,4
			Puerto López (Meta)	5.825	6,6

A LA PRODUCCIÓN AGROPECUARIA

Cuadro 14. Precios de elementos pecuarios (continuación)
2018 (julio)

Productos y mercados	Precio medio julio	Variación porcentual	Productos y mercados	Precio medio julio	Variación porcentual
Cuchilla para guadaña, unidad (continuación)			Fumigadora plástica manual 20 litros (Royal Condor Progen Activa), unidad (continuación)		
Sabana de Torres (Santander)	4.900	0,0	Pacho (Cundinamarca)	166.000	3,1
Samacá (Boyacá)	6.667	-2,4	Palmira (Valle del Cauca)	146.400	-1,2
San Sebastián de Mariquita (Tolima)	4.767	-0,7	Pasto (Nariño)	142.248	-1,5
Tame (Arauca)	5.000	-16,7	Pereira (Risaralda)	134.417	2,0
Trinidad (Casanare)	6.000	n.d.	Riosucio (Caldas)	139.013	0,0
Ventaquemada (Boyacá)	6.500	0,0	Roldanillo (Valle del Cauca)	139.617	0,9
Villanueva (Casanare)	5.100	n.d.	Sabanalarga (Atlántico)	148.333	2,3
Villavicencio (Meta)	4.733	7,6	Samacá (Boyacá)	165.000	0,0
Yopal (Casanare)	5.375	n.d.	San Sebastián de Mariquita (Tolima)	139.780	0,2
Filtro papel para lechería, bolsa por 100 unidades			San Vicente de Chucurí (Santander)	153.750	4,2
Cuaspué (Nariño)	10.300	2,0	Santa Marta (Magdalena)	148.225	0,9
Cumbal (Nariño)	10.060	2,0	Santander de Quilichao (Cauca)	156.533	2,8
Guachucal (Nariño)	9.993	0,0	Sogamoso (Boyacá)	151.250	0,5
Ipiales (Nariño)	10.575	0,0	Tibaná (Boyacá)	145.667	0,1
Pupiales (Nariño)	10.333	0,0	Trinidad (Casanare)	175.000	-2,8
Fumigadora plástica manual 15 litros, unidad			Tuluá (Valle del Cauca)	135.683	-0,6
Belén de Umbria (Risaralda)	99.525	0,9	Valledupar (Cesar)	150.067	2,7
Pereira (Risaralda)	98.700	1,0	Vélez (Santander)	156.667	-2,1
Santa Rosa de Cabal (Risaralda)	98.033	-3,9	Villanueva (Casanare)	156.625	0,2
Fumigadora plástica manual 20 litros (Royal Condor Progen Activa), unidad			Villavicencio (Meta)	162.000	4,8
Belén (Boyacá)	159.823	0,0	Yopal (Casanare)	139.000	0,5
Belén de Umbria (Risaralda)	144.083	6,4	Zipaquirá (Cundinamarca)	166.783	-2,6
Bucaramanga (Santander)	156.400	3,2	Fumigadora plástica manual 20 litros (Royal Condor Progen Aliada), unidad		
Cajamarca (Tolima)	143.500	-1,2	Ábrego (Norte de Santander)	169.000	-0,6
Cali (Valle del Cauca)	145.000	-0,2	Anserma (Caldas)	163.100	1,5
Cartagena de Indias (Bolívar)	154.633	-2,1	Apía (Risaralda)	162.100	-0,1
Cartago (Valle del Cauca)	146.617	1,6	Belén de Umbria (Risaralda)	167.550	4,9
Chiquinquirá (Boyacá)	153.760	3,9	Bucaramanga (Santander)	170.867	0,5
Cúcuta (Norte de Santander)	158.810	6,2	Cajamarca (Tolima)	168.667	2,0
Duitama (Boyacá)	164.000	3,4	Cartagena de Indias (Bolívar)	176.967	-1,3
El Carmen de Bolívar (Bolívar)	162.333	1,5	Cartago (Valle del Cauca)	167.497	0,3
Espinal (Tolima)	154.183	0,8	Caucasia (Antioquia)	159.650	n.d.
Facatativá (Cundinamarca)	151.533	-0,3	Chiquinquirá (Boyacá)	167.650	2,6
Fresno (Tolima)	136.700	-0,8	Cúcuta (Norte de Santander)	168.715	4,3
Fusagasugá (Cundinamarca)	161.250	-0,2	Duitama (Boyacá)	190.467	3,0
Ibagué (Tolima)	154.667	-0,2	El Carmen de Viboral (Antioquia)	164.167	2,0
La Dorada (Caldas)	141.800	0,0	Fresno (Tolima)	154.000	0,2
La Unión (Valle del Cauca)	136.287	-1,3	Fusagasugá (Cundinamarca)	172.667	-2,4
La Virginia (Risaralda)	140.738	0,4	Granada (Meta)	169.250	4,4
Lorica (Córdoba)	145.000	1,2	Ibagué (Tolima)	167.667	-2,9
Magangué (Bolívar)	145.667	-2,9	Ipiales (Nariño)	171.585	0,0
Manizales (Caldas)	133.525	1,2	La Ceja (Antioquia)	164.867	1,8
Moniquirá (Boyacá)	161.333	7,6	La Dorada (Caldas)	160.676	0,0
Montería (Córdoba)	144.000	1,6	Lorica (Córdoba)	165.800	1,5
			Magangué (Bolívar)	170.000	-1,9
			Manizales (Caldas)	162.800	2,4
			Montería (Córdoba)	165.000	-1,5

A LA PRODUCCIÓN AGROPECUARIA

Cuadro 14. Precios de elementos pecuarios (continuación)
2018 (julio)

Productos y mercados	Precio medio julio	Variación porcentual	Productos y mercados	Precio medio julio	Variación porcentual
Fumigadora plástica manual 20 litros (Royal Condor Progen Aliada), unidad (continuación)			Fumigadora plástica manual 20 litros (Royal Condor Progen Clásica), unidad (continuación)		
Pacho (Cundinamarca)	186.667	1,8	Garagoa (Boyacá)	274.667	1,2
Palmira (Valle del Cauca)	161.167	1,0	Granada (Meta)	231.250	0,7
Pasto (Nariño)	162.150	1,5	Guarne (Antioquia)	238.525	-2,9
Pereira (Risaralda)	154.500	1,6	Ibagué (Tolima)	254.208	0,9
Puerto López (Meta)	172.750	1,2	Ipiales (Nariño)	252.250	-1,5
Roldanillo (Valle del Cauca)	161.583	1,9	Jamundí (Valle del Cauca)	262.000	0,4
San Sebastián de Mariquita (Tolima)	160.600	1,0	La Ceja (Antioquia)	248.268	4,5
Socorro (Santander)	166.333	1,4	La Dorada (Caldas)	246.033	0,0
Tibaná (Boyacá)	170.000	1,5	La Unión (Antioquia)	248.967	5,8
Tuluá (Valle del Cauca)	156.383	-0,1	La Unión (Valle del Cauca)	247.253	-0,5
Tunja (Boyacá)	177.500	1,9	Líbano (Tolima)	245.750	-0,5
Túquerres (Nariño)	158.333	-1,0	Lorica (Córdoba)	252.000	-1,2
Villanueva (Casanare)	181.250	-0,2	Magangué (Bolívar)	251.750	-0,6
Villavicencio (Meta)	174.100	-1,6	Málaga (Santander)	263.750	-4,1
Fumigadora plástica manual 20 litros (Royal Condor Progen Clásica), unidad			Manizales (Caldas)	248.700	3,9
Abejorral (Antioquia)	249.895	n.d.	Marinilla (Antioquia)	235.014	-0,3
Ábrego (Norte de Santander)	228.000	-1,1	Medellín (Antioquia)	253.967	n.d.
Aguachica (Cesar)	260.000	6,0	Montería (Córdoba)	253.500	0,0
Agustín Codazzi (Cesar)	262.500	0,0	Pacho (Cundinamarca)	275.000	1,9
Anserma (Caldas)	246.725	2,1	Palmira (Valle del Cauca)	248.875	-0,1
Aquitania (Boyacá)	259.000	-0,3	Pamplona (Norte de Santander)	233.750	0,9
Armenia (Quindío)	233.083	0,9	Pasto (Nariño)	247.840	1,7
Barbosa (Antioquia)	252.493	1,8	Peñol (Antioquia)	221.000	1,6
Barrancabermeja (Santander)	255.000	-1,5	Pereira (Risaralda)	235.450	4,1
Belén de Umbría (Risaralda)	244.825	3,0	Piendamó (Cauca)	239.200	-0,1
Bosconia (Cesar)	248.667	0,0	Popayán (Cauca)	240.000	0,2
Buesaco (Nariño)	241.667	-0,7	Puerto López (Meta)	266.333	1,4
Cajamarca (Tolima)	251.333	-2,6	Pupiales (Nariño)	255.000	0,0
Cali (Valle del Cauca)	262.850	0,3	Rionegro (Antioquia)	250.033	6,8
Cartago (Valle del Cauca)	257.575	-1,2	Riosucio (Caldas)	241.650	2,2
Caucasia (Antioquia)	234.567	2,6	Roldanillo (Valle del Cauca)	250.513	1,5
Cereté (Córdoba)	238.333	0,3	Samacá (Boyacá)	268.000	3,1
Chaparral (Tolima)	246.667	2,5	San Alberto (Cesar)	256.333	-2,7
Chiquinquirá (Boyacá)	258.750	2,2	San Sebastián de Mariquita (Tolima)	249.300	1,4
Choachí (Cundinamarca)	268.333	1,6	San Vicente de Chucurí (Santander)	268.333	3,2
Cimitarra (Santander)	254.667	-4,8	San Vicente Ferrer (Antioquia)	245.333	3,1
Corinto (Cauca)	250.000	-1,4	Santa Rosa de Cabal (Risaralda)	231.467	-0,7
Cúcuta (Norte de Santander)	237.032	2,5	Santa Rosa de Osos (Antioquia)	239.428	0,5
Donmatías (Antioquia)	235.025	0,1	Santander de Quilichao (Cauca)	262.200	0,3
El Carmen de Bolívar (Bolívar)	278.333	-1,5	Socorro (Santander)	247.750	2,5
El Carmen de Viboral (Antioquia)	235.513	-0,9	Sogamoso (Boyacá)	259.833	-0,6
El Santuario (Antioquia)	215.667	-2,0	Sonsón (Antioquia)	253.333	0,3
Entreríos (Antioquia)	239.690	n.d.	Tibaná (Boyacá)	255.750	0,0
Espinal (Tolima)	270.883	2,7	Tuluá (Valle del Cauca)	240.083	-0,3
Fresno (Tolima)	243.580	1,3	Tunja (Boyacá)	267.000	1,1
Fundación (Magdalena)	239.767	-5,5	Túquerres (Nariño)	236.667	0,0
Fusagasugá (Cundinamarca)	271.250	1,8	Valledupar (Cesar)	255.500	-1,7
			Vélez (Santander)	256.667	-3,1
			Villanueva (Casanare)	270.000	-3,2
			Villapinzón (Cundinamarca)	260.000	-0,6

A LA PRODUCCIÓN AGROPECUARIA

Cuadro 14. Precios de elementos pecuarios (continuación)
2018 (julio)

Productos y mercados	Precio medio julio	Variación porcentual	Productos y mercados	Precio medio julio	Variación porcentual
Fumigadora plástica manual 20 litros (Royal Condor Progen Clásica), unidad (continuación)			Grapas 1 1/4 pulgadas x 9 BWG, caja por 1 kilogramo (continuación)		
Villavicencio (Meta)	258.333	-0,6	El Carmen de Viboral (Antioquia)	5.720	0,9
Yarumal (Antioquia)	235.845	n.d.	El Santuario (Antioquia)	5.150	0,5
Fumigadora plástica manual 20 litros (Royal Condor Progen Integra), unidad			Entrerriós (Antioquia)	5.953	-6,0
Abejorral (Antioquia)	220.237	n.d.	Espinal (Tolima)	5.425	0,5
Chiquinquirá (Boyacá)	209.167	0,8	Facatativá (Cundinamarca)	5.550	-0,4
Duitama (Boyacá)	241.833	2,6	Fómeque (Cundinamarca)	5.750	0,0
Santander de Quilichao (Cauca)	230.667	1,4	Fresno (Tolima)	5.625	2,3
Socorro (Santander)	222.000	0,9	Fusagasugá (Cundinamarca)	5.617	0,0
Sogamoso (Boyacá)	225.667	-1,6	Garagoa (Boyacá)	5.900	-1,0
Tibaná (Boyacá)	216.667	0,0	Girardot (Cundinamarca)	5.320	-2,9
Grapas 1 1/2 pulgadas x 9 BWG, caja por 1 kilogramo			Granada (Meta)	6.250	2,0
Barrancabermeja (Santander)	5.500	-2,4	Guadalajara de Buga (Valle del Cauca)	5.633	-6,1
Bucaramanga (Santander)	5.833	-2,8	Guateque (Boyacá)	6.100	1,7
Calarcá (Quindío)	5.910	-0,3	Guática (Risaralda)	5.417	0,0
Cimitarra (Santander)	6.000	0,0	Ibagué (Tolima)	5.861	3,5
Puerto López (Meta)	6.120	-2,3	Jamundí (Valle del Cauca)	6.125	1,1
Quimbaya (Quindío)	5.338	-1,4	La Dorada (Caldas)	5.700	0,0
Sevilla (Valle del Cauca)	5.800	1,5	La Mesa (Cundinamarca)	6.000	0,0
Villavicencio (Meta)	5.733	-1,7	La Pintada (Antioquia)	5.833	1,2
Zarzal (Valle del Cauca)	5.633	1,5	Lérida (Tolima)	6.133	5,3
Grapas 1 1/4 pulgadas x 9 BWG, caja por 1 kilogramo			Manizales (Caldas)	5.783	1,5
Abejorral (Antioquia)	5.757	n.d.	Marinilla (Antioquia)	5.730	2,9
Aguzal (Casanare)	6.833	2,5	Marsella (Risaralda)	5.542	0,2
Andes (Antioquia)	5.400	-0,9	Medellín (Antioquia)	6.120	-3,4
Anserma (Caldas)	5.530	3,8	Neira (Caldas)	5.600	0,0
Apía (Risaralda)	5.767	6,1	Neiva (Huila)	5.050	9,2
Barbosa (Antioquia)	6.024	3,2	Pacho (Cundinamarca)	5.750	2,2
Belén (Boyacá)	5.300	0,6	Palmira (Valle del Cauca)	6.100	-3,7
Bogotá, D. C.	5.450	-3,1	Pamplona (Norte de Santander)	6.000	0,0
Cachipay (Cundinamarca)	6.460	0,0	Peñol (Antioquia)	5.300	0,0
Cajamarca (Tolima)	5.820	1,0	Pereira (Risaralda)	5.613	0,9
Cali (Valle del Cauca)	6.040	0,7	Pitalito (Huila)	5.800	5,5
Cartago (Valle del Cauca)	5.740	-3,4	Puerto López (Meta)	6.250	n.d.
Caucasia (Antioquia)	5.373	-0,5	Ramiriquí (Boyacá)	5.600	0,0
Chaparral (Tolima)	5.550	0,9	Riosucio (Caldas)	5.388	1,2
Chinchiná (Caldas)	5.667	0,3	Saldaña (Tolima)	5.500	1,2
Chipaque (Cundinamarca)	6.000	-4,0	Samacá (Boyacá)	6.200	2,5
Chiquinquirá (Boyacá)	6.300	5,0	San Gil (Santander)	5.967	-0,6
Choachí (Cundinamarca)	6.000	4,0	San Sebastián de Mariquita (Tolima)	5.667	4,5
Chocontá (Cundinamarca)	6.167	2,8	Santa Bárbara (Antioquia)	6.300	1,2
Cuaspud (Nariño)	5.333	0,0	Santa Rosa de Osos (Antioquia)	6.176	-0,7
Cumbal (Nariño)	4.875	0,0	Santander de Quilichao (Cauca)	6.367	2,1
Duitama (Boyacá)	6.000	-2,7	Sogamoso (Boyacá)	5.950	2,6
			Subachoque (Cundinamarca)	5.739	8,8
			Supía (Caldas)	5.383	1,6
			Sutamarchán (Boyacá)	5.667	-4,0
			Tibaná (Boyacá)	5.833	-1,7
			Toca (Boyacá)	5.667	-2,9
			Trinidad (Casanare)	6.200	-2,1
			Tuluá (Valle del Cauca)	6.000	0,0
			Tunja (Boyacá)	6.333	5,6

A LA PRODUCCIÓN AGROPECUARIA

Cuadro 14. Precios de elementos pecuarios (continuación)
2018 (julio)

Productos y mercados	Precio medio julio	Variación porcentual	Productos y mercados	Precio medio julio	Variación porcentual
Grapas 1 1/4 pulgadas x 9 BWG, caja por 1 kilogramo (continuación)			Grapas 1 pulgada x 9 BWG, caja por 1 kilogramo (continuación)		
Ventaquemada (Boyacá)	5.667	0,0	Montería (Córdoba)	5.725	-1,9
Villa de San Diego de Ubaté (Cundinamarca)	6.467	6,6	Pacho (Cundinamarca)	5.700	2,2
Villanueva (Casanare)	6.125	0,0	Pamplona (Norte de Santander)	6.000	0,0
Villapinzón (Cundinamarca)	6.075	2,4	Pitalito (Huila)	5.800	-3,3
Villavicencio (Meta)	6.000	8,1	Puerto López (Meta)	6.133	-1,6
Villeta (Cundinamarca)	6.436	-0,5	Ramiriquí (Boyacá)	5.600	0,0
Yarumal (Antioquia)	5.644	n.d.	Sabanalarga (Atlántico)	5.790	0,7
Yopal (Casanare)	6.000	0,0	Saldaña (Tolima)	5.500	1,2
Grapas 1 pulgada x 12 BWG, caja por 1 kilogramo			Hacha 4 libras, unidad		
Araucita (Arauca)	6.000	-14,3	Bogotá, D. C.	23.500	0,4
Cartagena de Indias (Bolívar)	6.439	7,4	Lorica (Córdoba)	27.400	3,8
Cereté (Córdoba)	5.467	4,9	Montería (Córdoba)	28.625	1,6
Corozal (Sucre)	6.167	2,8	Neiva (Huila)	24.275	0,1
El Carmen de Bolívar (Bolívar)	6.000	0,0	Socorro (Santander)	22.667	-16,0
Galeras (Sucre)	5.875	2,2	Hilaza doble, cono por 1.5 kilogramos		
La Pintada (Antioquia)	5.833	1,2	Cajamarca (Tolima)	21.750	1,8
Montería (Córdoba)	5.725	-1,9	Cáqueza (Cundinamarca)	14.000	-1,2
Sabanalarga (Atlántico)	5.790	0,7	Fusagasugá (Cundinamarca)	14.500	0,0
Tame (Arauca)	6.833	0,0	Hilo de amarrar 02/01/2000, cono por 4500 metros		
Grapas 1 pulgada x 9 BWG, caja por 1 kilogramo			Hilo de amarrar 03/01/3000, cono por 3000 metros		
Aguazul (Casanare)	6.833	2,5	Apía (Risaralda)	10.910	-1,8
Agustín Codazzi (Cesar)	6.167	0,0	Armenia (Quindío)	10.950	1,2
Barrancabermeja (Santander)	5.500	-2,4	Belén de Umbría (Risaralda)	11.138	-2,6
Bogotá, D. C.	5.433	-1,2	Cajamarca (Tolima)	10.075	0,8
Bosconia (Cesar)	5.571	0,0	Calarcá (Quindío)	11.200	0,9
Cajamarca (Tolima)	5.600	1,4	Cartago (Valle del Cauca)	10.280	0,8
Cereté (Córdoba)	5.467	4,9	Chinchiná (Caldas)	11.570	6,4
Chaparral (Tolima)	5.550	0,9	Corinto (Cauca)	11.500	0,0
Cimitarra (Santander)	5.750	-4,2	El Carmen de Viboral (Antioquia)	10.550	-1,6
Corozal (Sucre)	6.000	2,9	El Santuario (Antioquia)	10.000	1,3
Cúcuta (Norte de Santander)	5.375	-2,3			
El Carmen de Bolívar (Bolívar)	6.000	0,0			
Entrerriós (Antioquia)	5.844	-6,5			
Espinal (Tolima)	5.567	-0,6			
Facatativá (Cundinamarca)	5.550	-0,4			
Fresno (Tolima)	5.700	6,9			
Fundación (Magdalena)	5.617	-2,3			
Fusagasugá (Cundinamarca)	5.467	0,0			
Galeras (Sucre)	5.875	2,2			
Girardot (Cundinamarca)	5.633	-2,9			
Granada (Meta)	6.200	-0,8			
Ibagué (Tolima)	5.905	2,4			
La Dorada (Caldas)	5.500	0,0			
La Pintada (Antioquia)	5.833	1,2			
Lérida (Tolima)	5.860	0,6			
Medellín (Antioquia)	6.103	-3,6			

A LA PRODUCCIÓN AGROPECUARIA

Cuadro 14. Precios de elementos pecuarios (continuación)
2018 (julio)

Productos y mercados	Precio medio julio	Variación porcentual	Productos y mercados	Precio medio julio	Variación porcentual
Hilo de amarrar 03/01/3000, cono por 3000 metros (continuación)			Hilo de amarrar 12-1 / 12000, cono por 750 metros (continuación)		
Fómeque (Cundinamarca)	10.667	0,0	Agustín Codazzi (Cesar)	12.500	0,0
Fresno (Tolima)	10.417	0,0	Anserma (Caldas)	11.925	2,0
Fusagasugá (Cundinamarca)	10.200	1,0	Apía (Risaralda)	10.600	1,2
Garagoa (Boyacá)	11.667	0,0	Armenia (Quindío)	10.750	0,2
Garzón (Huila)	10.425	4,8	Belén de Umbria (Risaralda)	10.975	4,0
Girardot (Cundinamarca)	11.000	4,8	Cajamarca (Tolima)	9.225	-0,1
Guática (Risaralda)	12.017	0,3	Calarcá (Quindío)	10.133	1,2
Ibagué (Tolima)	10.367	0,0	Cali (Valle del Cauca)	9.963	-6,2
Ipiales (Nariño)	7.500	0,0	Cartago (Valle del Cauca)	10.233	0,8
Jamundí (Valle del Cauca)	10.200	1,0	Chinchiná (Caldas)	11.140	0,8
La Celia (Risaralda)	11.313	0,2	Chipaqué (Cundinamarca)	10.333	-1,6
La Unión (Valle del Cauca)	10.840	-0,4	Choachí (Cundinamarca)	10.083	1,3
La Virginia (Risaralda)	12.367	0,3	Corinto (Cauca)	10.875	0,0
Manizales (Caldas)	11.460	0,0	Duitama (Boyacá)	9.500	-2,6
Marinilla (Antioquia)	10.435	1,0	El Carmen de Viboral (Antioquia)	10.333	-1,6
Montenegro (Quindío)	11.638	1,0	Espinal (Tolima)	10.517	0,0
Neira (Caldas)	10.638	1,2	Fómeque (Cundinamarca)	10.350	2,2
Neiva (Huila)	10.204	1,0	Fresno (Tolima)	10.033	0,1
Palmira (Valle del Cauca)	9.833	4,6	Fusagasugá (Cundinamarca)	9.500	2,7
Peñol (Antioquia)	9.125	0,0	Garagoa (Boyacá)	10.250	-6,8
Pereira (Risaralda)	12.417	12,2	Garzón (Huila)	9.300	-1,6
Pitalito (Huila)	10.233	1,0	Girardot (Cundinamarca)	10.375	0,5
Pupiales (Nariño)	7.720	-2,5	Granada (Meta)	10.200	-4,0
Riosucio (Caldas)	13.200	1,3	Guadalajara de Buga (Valle del Cauca)	10.300	-3,1
Santa Bárbara (Antioquia)	9.275	-1,1	Guática (Risaralda)	11.083	2,5
Santa Rosa de Cabal (Risaralda)	10.950	-0,6	Ibagué (Tolima)	9.956	-0,1
Santander de Quilichao (Cauca)	11.325	0,0	Ipiales (Nariño)	7.500	0,0
Sibundoy (Putumayo)	8.833	0,0	Jamundí (Valle del Cauca)	11.000	0,0
Supía (Caldas)	11.788	-3,4	La Celia (Risaralda)	11.500	-0,3
Tuluá (Valle del Cauca)	10.567	0,0	La Plata (Huila)	8.767	-0,9
Valledupar (Cesar)	12.533	1,6	La Virginia (Risaralda)	11.433	1,0
Hilo de amarrar 06/01/6000, cono por 1500 metros			Málaga (Santander)	11.333	-1,4
Cali (Valle del Cauca)	10.233	-1,1	Manizales (Caldas)	11.110	1,5
Corinto (Cauca)	10.750	0,0	Montenegro (Quindío)	11.600	1,2
Fómeque (Cundinamarca)	10.333	0,0	Neiva (Huila)	9.540	1,3
Guadalajara de Buga (Valle del Cauca)	10.500	-2,6	Palmira (Valle del Cauca)	9.833	4,6
Ipiales (Nariño)	7.500	0,0	Peñol (Antioquia)	9.700	0,0
Jamundí (Valle del Cauca)	9.967	-3,7	Pereira (Risaralda)	11.633	8,6
Palmira (Valle del Cauca)	9.700	4,7	Pitalito (Huila)	8.700	2,2
Pereira (Risaralda)	11.750	0,4	Puerto López (Meta)	11.267	2,4
Pupiales (Nariño)	7.833	-2,1	Pupiales (Nariño)	7.667	-2,1
Riosucio (Caldas)	12.567	2,7	Riosucio (Caldas)	12.338	2,5
Santa Rosa de Cabal (Risaralda)	10.400	-3,9	Roldanillo (Valle del Cauca)	10.800	9,1
Santander de Quilichao (Cauca)	10.267	-2,7	San Gil (Santander)	12.280	-0,8
Tuluá (Valle del Cauca)	9.783	3,2	San Vicente Ferrer (Antioquia)	10.067	0,0
Hilo de amarrar 12-1 / 12000, cono por 750 metros			Santa Bárbara (Antioquia)	7.700	1,7
Aguzul (Casanare)	11.250	0,0	Santa Rosa de Cabal (Risaralda)	10.933	-2,7
			Santander de Quilichao (Cauca)	10.200	0,0
			Trinidad (Casanare)	12.800	6,7
			Tuluá (Valle del Cauca)	9.700	2,1
			Tunja (Boyacá)	10.000	0,0

A LA PRODUCCIÓN AGROPECUARIA

Cuadro 14. Precios de elementos pecuarios (continuación)
2018 (julio)

Productos y mercados	Precio medio julio	Variación porcentual	Productos y mercados	Precio medio julio	Variación porcentual
Hilo de amarrar 12-1 / 12000, cono por 750 metros (continuación)			Lima metálica triangular 6 pulgadas con mango, unidad (continuación)		
Valledupar (Cesar)	10.450	-0,5	Chaparral (Tolima)	4.467	0,4
Villavicencio (Meta)	8.900	4,7	Chinchiná (Caldas)	3.475	-0,7
Hilo de amarrar 12-5 / 12000, cono por 3750 metros			Chocontá (Cundinamarca)	6.167	2,8
Ipiales (Nariño)	30.000	0,0	Corinto (Cauca)	6.000	9,1
Pitalito (Huila)	44.167	7,7	Cuaspué (Nariño)	4.250	3,0
Pupiales (Nariño)	32.000	1,1	Cumbal (Nariño)	3.150	4,1
Hilo de amarrar 12-A / 12000, cono por 130 metros			El Carmen de Viboral (Antioquia)	3.267	n.d.
Aguazul (Casanare)	2.875	-0,9	Espinal (Tolima)	3.512	-4,4
Garzón (Huila)	2.333	3,7	Fresno (Tolima)	3.980	-1,0
Granada (Meta)	2.667	0,0	Garagoa (Boyacá)	5.100	0,0
Puerto López (Meta)	2.667	0,0	Garzón (Huila)	3.388	3,8
Santander de Quilichao (Cauca)	2.500	0,0	Girardot (Cundinamarca)	3.525	-3,0
Trinidad (Casanare)	3.000	-7,7	Granada (Meta)	5.167	n.d.
Valledupar (Cesar)	2.733	-6,3	Ibagué (Tolima)	5.210	15,8
Hilo de amarrar 12-A / 12000, cono por 150 metros			Jamundí (Valle del Cauca)	6.600	5,9
Jamundí (Valle del Cauca)	3.000	5,9	La Dorada (Caldas)	5.200	1,0
Neiva (Huila)	2.614	9,9	Lérida (Tolima)	3.653	0,0
Villavicencio (Meta)	2.600	0,0	Manizales (Caldas)	2.867	-2,2
Hilo de amarrar 18-1 / 18000, cono por 500 metros			Marsella (Risaralda)	6.088	3,4
Aguazul (Casanare)	11.000	15,8	Montenegro (Quindío)	5.633	8,3
Apía (Risaralda)	10.640	0,7	Montería (Córdoba)	3.100	2,5
Belén de Umbria (Risaralda)	10.800	-0,6	Neira (Caldas)	3.167	3,4
Espinal (Tolima)	10.500	0,3	Neiva (Huila)	2.700	0,0
Granada (Meta)	11.250	12,5	Paz de Ariporo (Casanare)	5.625	n.d.
Ibagué (Tolima)	9.930	0,9	Pitalito (Huila)	4.110	-12,6
Marsella (Risaralda)	10.617	0,3	Popayán (Cauca)	4.900	1,4
Pereira (Risaralda)	11.800	3,9	Puerto López (Meta)	4.740	n.d.
Samacá (Boyacá)	10.060	-0,2	Riosucio (Caldas)	3.113	0,0
San Gil (Santander)	11.975	-0,2	Roldanillo (Valle del Cauca)	4.914	-4,4
Santa Rosa de Cabal (Risaralda)	10.875	-2,8	Salamina (Caldas)	2.933	1,7
Socorro (Santander)	12.000	0,0	San Sebastián de Mariquita (Tolima)	3.819	-2,2
Villapinzón (Cundinamarca)	11.333	7,9	Santa Rosa de Cabal (Risaralda)	6.100	3,2
Villavicencio (Meta)	9.075	10,0	Sibundoy (Putumayo)	4.400	0,0
Lima metálica triangular 6 pulgadas con mango, unidad			Supía (Caldas)	3.020	5,2
Aguazul (Casanare)	4.750	n.d.	Trinidad (Casanare)	5.300	n.d.
Anserma (Caldas)	3.781	1,7	Valledupar (Cesar)	5.140	-0,4
Apía (Risaralda)	4.933	8,7	Villanueva (Casanare)	4.533	n.d.
Belén (Boyacá)	2.850	0,0	Yopal (Casanare)	4.875	n.d.
Belén de Umbria (Risaralda)	6.388	2,0	Zarzal (Valle del Cauca)	6.633	9,3
Cajamarca (Tolima)	5.119	-11,7	Lima metálica triangular 6 pulgadas sin mango, unidad		
Calarcá (Quindío)	4.600	1,5	Anserma (Caldas)	6.338	2,4
			Apía (Risaralda)	5.917	-2,0
			Armenia (Quindío)	5.950	5,0
			Belén de Umbria (Risaralda)	6.113	5,2
			Guática (Risaralda)	5.883	1,1
			La Celia (Risaralda)	5.950	2,3
			La Virginia (Risaralda)	5.717	2,4
			Manizales (Caldas)	6.075	5,7
			Marsella (Risaralda)	5.738	1,5

A LA PRODUCCIÓN AGROPECUARIA

Cuadro 14. Precios de elementos pecuarios (continuación)
2018 (julio)

Productos y mercados	Precio medio julio	Variación porcentual	Productos y mercados	Precio medio julio	Variación porcentual
Lima metálica triangular 6 pulgadas sin mango, unidad (continuación)			Machete nro. 18, unidad (continuación)		
Montenegro (Quindío)	5.888	4,2	El Carmen de Bolívar (Bolívar)	12.000	0,0
Neira (Caldas)	6.100	-2,1	El Carmen de Viboral (Antioquia)	14.250	0,7
Pereira (Risaralda)	5.938	3,3	El Santuario (Antioquia)	13.400	3,5
Quimbaya (Quindío)	6.083	2,0	Fresno (Tolima)	12.714	-1,2
Santa Rosa de Cabal (Risaralda)	5.813	4,4	Fusagasugá (Cundinamarca)	14.800	0,3
Sevilla (Valle del Cauca)	6.733	4,7	Galeras (Sucre)	12.250	0,0
Supía (Caldas)	6.000	4,7	Garzón (Huila)	14.767	1,3
Machete nro. 14, unidad			Granada (Meta)	14.667	-1,1
Cajamarca (Tolima)	15.333	0,0	Guarne (Antioquia)	14.167	1,2
Cuaspué (Nariño)	12.833	2,7	Guática (Risaralda)	11.783	0,0
Cumbal (Nariño)	12.000	0,0	La Celia (Risaralda)	12.738	1,8
Garzón (Huila)	14.575	-2,8	La Dorada (Caldas)	15.000	0,0
Puerto López (Meta)	14.175	0,2	La Mesa (Cundinamarca)	14.750	0,0
San Vicente Ferrer (Antioquia)	14.500	0,0	La Unión (Nariño)	12.667	1,3
Sibundoy (Putumayo)	12.000	2,9	La Virginia (Risaralda)	11.717	-1,4
Sogamoso (Boyacá)	12.850	1,8	Lérida (Tolima)	13.175	0,8
Valledupar (Cesar)	11.300	7,6	Líbano (Tolima)	11.250	-1,1
Machete nro. 16, unidad			Manizales (Caldas)	11.900	0,0
Barbosa (Antioquia)	14.250	0,4	Marinilla (Antioquia)	13.900	3,0
Cajamarca (Tolima)	15.333	0,0	Marsella (Risaralda)	11.770	0,4
Donmatías (Antioquia)	13.833	-1,2	Montería (Córdoba)	13.333	0,0
El Carmen de Viboral (Antioquia)	14.267	0,8	Neira (Caldas)	12.100	0,0
El Santuario (Antioquia)	13.500	2,3	Neiva (Huila)	12.283	0,3
Garzón (Huila)	14.575	-2,8	Peñol (Antioquia)	12.750	0,0
Granada (Meta)	14.750	-0,6	Pereira (Risaralda)	11.917	1,1
Guarne (Antioquia)	14.167	1,2	Piendamó (Cauca)	15.160	-0,9
Ipiales (Nariño)	10.667	6,7	Pitalito (Huila)	14.233	1,9
La Mesa (Cundinamarca)	14.667	0,0	Puerto López (Meta)	15.167	8,3
Peñol (Antioquia)	12.750	0,0	Rionegro (Antioquia)	13.833	-3,5
Puerto López (Meta)	14.300	1,4	Riosucio (Caldas)	11.975	0,6
San Vicente Ferrer (Antioquia)	14.500	0,0	Sabanalarga (Atlántico)	12.333	2,8
Santa Bárbara (Antioquia)	13.680	1,8	Salamina (Caldas)	12.150	1,7
Socorro (Santander)	14.000	0,0	Samacá (Boyacá)	16.367	6,6
Sogamoso (Boyacá)	13.050	0,0	San Sebastián de Mariquita (Tolima)	13.925	1,8
Valledupar (Cesar)	11.400	6,9	Santa Bárbara (Antioquia)	13.680	1,8
Machete nro. 18, unidad			Santa Rosa de Cabal (Risaralda)	11.763	0,0
Aguazul (Casanare)	15.500	n.d.	Sevilla (Valle del Cauca)	12.360	0,1
Andes (Antioquia)	12.633	-0,8	Socorro (Santander)	14.000	0,0
Anserma (Caldas)	12.060	1,5	Sogamoso (Boyacá)	14.650	-0,3
Apía (Risaralda)	12.588	0,0	Sonsón (Antioquia)	13.900	0,2
Barbosa (Antioquia)	14.250	0,4	Supía (Caldas)	13.325	1,9
Barranquilla (Atlántico)	12.667	0,0	Toca (Boyacá)	13.167	-9,2
Belén (Boyacá)	12.500	0,0	Tunja (Boyacá)	13.400	11,7
Cajamarca (Tolima)	14.800	-0,2	Ventaquemada (Boyacá)	15.250	-0,3
Caucasia (Antioquia)	13.333	-5,9	Machete nro. 20, unidad		
Chinchiná (Caldas)	12.400	-0,5	Ábrego (Norte de Santander)	14.375	0,9
Chocontá (Cundinamarca)	16.167	2,1	Andes (Antioquia)	12.633	-0,8
Donmatías (Antioquia)	13.875	-0,9	Anserma (Caldas)	12.060	1,5
			Apía (Risaralda)	12.588	0,0
			Barbosa (Antioquia)	14.000	0,7

A LA PRODUCCIÓN AGROPECUARIA

Cuadro 14. Precios de elementos pecuarios (continuación)
2018 (julio)

Productos y mercados	Precio medio julio	Variación porcentual	Productos y mercados	Precio medio julio	Variación porcentual
Machete nro. 20, unidad (continuación)			Machete nro. 20, unidad (continuación)		
Belén (Boyacá)	12.500	0,0	Sonsón (Antioquia)	13.900	-1,0
Belén de Ubría (Risaralda)	12.333	2,0	Supía (Caldas)	13.325	1,9
Buesaco (Nariño)	11.500	4,5	Toca (Boyacá)	13.333	-11,1
Cajamarca (Tolima)	14.800	0,0	Tunja (Boyacá)	13.750	7,8
Caucasia (Antioquia)	13.500	-4,7	Valledupar (Cesar)	11.033	3,4
Chaparral (Tolima)	14.075	0,0	Ventaquemada (Boyacá)	16.475	2,3
Chinchiná (Caldas)	12.400	-0,5	Villeta (Cundinamarca)	16.258	3,8
Chocontá (Cundinamarca)	16.167	2,1			
Corozal (Sucre)	12.000	0,0	Machete nro. 22, unidad		
Donmatías (Antioquia)	13.750	-1,8	Chaparral (Tolima)	14.075	0,0
El Carmen de Bolívar (Bolívar)	12.000	0,0	Corozal (Sucre)	12.000	0,0
El Carmen de Viboral (Antioquia)	14.250	0,7	El Carmen de Bolívar (Bolívar)	12.000	0,0
El Santuario (Antioquia)	13.500	4,2	Fresno (Tolima)	11.971	-4,5
Facatativá (Cundinamarca)	13.200	-1,9	Fusagasugá (Cundinamarca)	14.667	0,0
Fresno (Tolima)	12.043	-3,9	Galeras (Sucre)	12.250	0,0
Fusagasugá (Cundinamarca)	14.667	0,0	Garzón (Huila)	14.575	0,5
Galeras (Sucre)	12.250	0,0	La Dorada (Caldas)	15.000	0,0
Garzón (Huila)	14.575	-0,5	La Mesa (Cundinamarca)	15.000	0,0
Girardot (Cundinamarca)	14.625	1,0	La Plata (Huila)	13.500	-0,2
Granada (Meta)	14.667	-1,1	Neiva (Huila)	12.775	0,2
Guática (Risaralda)	11.783	0,0	Pitalito (Huila)	14.233	1,9
Ibagué (Tolima)	12.383	6,0	Puerto López (Meta)	13.400	-5,0
La Celia (Risaralda)	12.738	1,8	San Sebastián de Mariquita (Tolima)	14.075	1,8
La Dorada (Caldas)	15.000	0,0	Sevilla (Valle del Cauca)	13.100	0,0
La Unión (Nariño)	12.833	0,0	Socorro (Santander)	14.000	0,0
La Virginia (Risaralda)	11.717	-1,4			
Lérida (Tolima)	13.967	3,1	Machete nro. 24, unidad		
Líbano (Tolima)	11.250	-1,1	Agustín Codazzi (Cesar)	12.500	0,0
Lorica (Córdoba)	13.000	0,0	Corozal (Sucre)	12.000	0,0
Manizales (Caldas)	11.900	0,0	El Carmen de Bolívar (Bolívar)	12.000	0,0
Marinilla (Antioquia)	13.900	3,0	Galeras (Sucre)	12.250	0,0
Marsella (Risaralda)	11.770	0,4	Montería (Córdoba)	13.250	1,9
Montenegro (Quindío)	12.470	-0,6	Santa Bárbara (Antioquia)	14.000	2,4
Montería (Córdoba)	13.333	1,3	Sincelejo (Sucre)	12.333	0,0
Neira (Caldas)	12.100	0,0	Socorro (Santander)	14.000	0,0
Neiva (Huila)	12.763	-0,4	Valledupar (Cesar)	12.020	3,6
Peñol (Antioquia)	12.750	0,0			
Pereira (Risaralda)	11.563	-1,9	Machete rula nro. 24, unidad		
Pitalito (Huila)	14.105	1,0	Barbosa (Antioquia)	13.720	3,8
Puerto López (Meta)	14.140	-0,1	Corozal (Sucre)	12.000	0,0
Pupiales (Nariño)	10.667	0,0	Cúcuta (Norte de Santander)	12.500	1,4
Rionegro (Antioquia)	13.833	-3,5	El Carmen de Viboral (Antioquia)	11.500	-6,1
Riosucio (Caldas)	11.975	0,6	El Santuario (Antioquia)	12.000	2,1
Salamina (Caldas)	12.150	1,7	Garzón (Huila)	11.767	-3,2
Samacá (Boyacá)	16.367	6,7	Peñol (Antioquia)	11.750	0,0
San Sebastián de Mariquita (Tolima)	13.780	-1,4	Socorro (Santander)	12.000	0,0
San Vicente Ferrer (Antioquia)	14.500	0,0	Tame (Arauca)	13.167	-1,3
Santa Bárbara (Antioquia)	13.740	2,2	Valledupar (Cesar)	12.660	1,1
Santa Rosa de Cabal (Risaralda)	11.763	0,0			
Sevilla (Valle del Cauca)	12.260	-0,8	Malla filtro lechería, unidad		
Socorro (Santander)	14.000	0,0	Cuaspud (Nariño)	4.875	0,0

A LA PRODUCCIÓN AGROPECUARIA

Cuadro 14. Precios de elementos pecuarios (continuación)
2018 (julio)

Productos y mercados	Precio medio julio	Variación porcentual	Productos y mercados	Precio medio julio	Variación porcentual
Malla filtro lechería, unidad (continuación)			Pala draga, unidad (continuación)		
Cumbal (Nariño)	4.300	0,0	Sabanalarga (Atlántico)	36.667	0,5
Guachucal (Nariño)	5.136	5,1	Saravena (Arauca)	37.667	-2,6
Ipiales (Nariño)	6.333	0,0	Socorro (Santander)	43.000	-2,3
Pupiales (Nariño)	6.083	0,0	Tame (Arauca)	35.667	-6,1
Pala cuadrada nro. 2, unidad			Valledupar (Cesar)	36.500	0,0
Agustín Codazzi (Cesar)	12.625	0,0	Pala hoyadora, unidad		
Araucuita (Arauca)	14.000	0,0	Barranquilla (Atlántico)	11.833	0,6
Barranquilla (Atlántico)	11.400	2,9	Lorica (Córdoba)	13.000	-13,3
Bogotá, D. C.	9.000	0,0	Peñol (Antioquia)	15.000	n.d.
Bosconia (Cesar)	10.750	0,0	Popayán (Cauca)	15.667	-2,1
Florencia (Caquetá)	16.929	-3,3	Sibundoy (Putumayo)	11.000	2,3
Garagoa (Boyacá)	10.833	2,0	Valledupar (Cesar)	12.333	-0,5
Guateque (Boyacá)	10.667	0,0	Pala redonda nro. 2, unidad		
Peñol (Antioquia)	15.333	n.d.	Agustín Codazzi (Cesar)	12.625	0,0
Samacá (Boyacá)	12.433	3,6	Arauca (Arauca)	13.667	-2,4
Valledupar (Cesar)	12.000	0,0	Araucuita (Arauca)	13.333	-4,8
Pala cuadrada nro. 4, unidad			Belén (Boyacá)	9.080	0,0
Agustín Codazzi (Cesar)	14.333	0,0	Bogotá, D. C.	9.333	-1,8
Bosconia (Cesar)	12.750	0,0	Bosconia (Cesar)	11.500	0,0
Cartagena de Indias (Bolívar)	12.667	0,0	Cajamarca (Tolima)	9.333	1,8
Chocontá (Cundinamarca)	13.333	3,9	Corozal (Sucre)	10.000	0,0
Fusagasugá (Cundinamarca)	14.167	1,7	Garagoa (Boyacá)	10.625	0,0
Granada (Meta)	14.333	n.d.	Garzón (Huila)	11.550	3,1
Guateque (Boyacá)	12.333	0,0	Jamundí (Valle del Cauca)	12.333	2,8
Samacá (Boyacá)	14.167	5,1	Lérida (Tolima)	11.654	0,0
Valledupar (Cesar)	13.900	2,2	Lorica (Córdoba)	10.500	-1,6
Ventaquemada (Boyacá)	13.667	-2,4	Montería (Córdoba)	10.750	-4,4
Pala draga, unidad			Neiva (Huila)	9.900	0,6
Ábrego (Norte de Santander)	32.200	-0,9	Palmira (Valle del Cauca)	11.575	-2,5
Aguachica (Cesar)	36.667	-1,3	Piendamó (Cauca)	16.333	-1,0
Agustín Codazzi (Cesar)	42.000	0,0	Popayán (Cauca)	15.500	0,0
Arauca (Arauca)	36.667	-5,2	Puerto López (Meta)	11.667	n.d.
Araucuita (Arauca)	34.333	-9,6	Samacá (Boyacá)	11.667	-1,4
Bosconia (Cesar)	36.333	0,0	Santander de Quilichao (Cauca)	9.767	0,0
Cartagena de Indias (Bolívar)	38.925	1,7	Tame (Arauca)	13.833	-1,2
Chipaque (Cundinamarca)	35.000	1,4	Valledupar (Cesar)	12.333	0,0
Cúcuta (Norte de Santander)	36.360	-1,1	Pala redonda nro. 4, unidad		
Florencia (Caquetá)	37.667	-0,9	Agustín Codazzi (Cesar)	14.500	0,0
Fómeque (Cundinamarca)	37.000	-0,9	Belén (Boyacá)	12.225	-0,6
Galerías (Sucre)	36.000	2,9	Bosconia (Cesar)	13.000	0,0
La Plata (Huila)	33.104	-0,1	Chocontá (Cundinamarca)	12.833	-2,5
Lorica (Córdoba)	36.333	-4,4	Cuaspué (Nariño)	13.000	2,0
Montería (Córdoba)	37.050	-2,6	Cumbal (Nariño)	12.000	0,0
Neiva (Huila)	32.680	2,0	Garagoa (Boyacá)	12.167	1,4
Pacho (Cundinamarca)	41.667	0,0	Guateque (Boyacá)	12.333	0,0
Pamplona (Norte de Santander)	33.333	5,3	Lérida (Tolima)	13.875	0,3
Peñol (Antioquia)	31.333	n.d.	Popayán (Cauca)	16.600	0,6
Pitalito (Huila)	36.000	2,9	Puerto López (Meta)	13.000	n.d.

A LA PRODUCCIÓN AGROPECUARIA

Cuadro 14. Precios de elementos pecuarios (conclusión)
2018 (julio)

Productos y mercados	Precio medio julio	Variación porcentual
Pala redonda nro. 4, unidad (continuación)		
Samacá (Boyacá)	13.800	0,2
Pala Santander, unidad		
Cúcuta (Norte de Santander)	12.000	0,6
Neiva (Huila)	10.133	-0,7
Popayán (Cauca)	15.733	0,4
Saravena (Arauca)	12.000	0,0
Palín hoyador, unidad		
Araucuita (Arauca)	14.000	0,0
Cajamarca (Tolima)	10.725	-5,1
Cuaspué (Nariño)	11.333	3,0
Cumbal (Nariño)	12.167	1,4
Florencia (Caquetá)	14.625	-1,7
Fresno (Tolima)	11.288	-1,5
Neiva (Huila)	10.297	1,8
Pitalito (Huila)	11.667	-1,4
Polisombra al 65%, rollo por 1 metro		
Neiva (Huila)	5.630	-0,1
Pitalito (Huila)	5.667	3,0
Polisombra al 80%, rollo por 1 metro		
Agustín Codazzi (Cesar)	7.000	0,0
Valledupar (Cesar)	5.900	0,0
Rastrillo plástico 22 dientes, unidad		
Cajamarca (Tolima)	7.333	0,0
El Carmen de Bolívar (Bolívar)	11.333	3,0
Neiva (Huila)	7.350	13,1
Popayán (Cauca)	9.167	0,0

n. d. No determinado

Productos y mercados	Precio medio julio	Variación porcentual
Soga nro. 10, rollo por 1 metro		
Armenia (Quindío)	1.033	0,0
El Carmen de Bolívar (Bolívar)	938	0,0
Neiva (Huila)	542	-17,4
Pitalito (Huila)	767	53,3
Santander de Quilichao (Cauca)	875	0,0
Sogamoso (Boyacá)	1.000	0,0
Tunja (Boyacá)	1.200	0,0
Ventaquemada (Boyacá)	1.200	0,0
Soga nro. 6, rollo por 1 metro		
Armenia (Quindío)	617	-2,6
El Carmen de Bolívar (Bolívar)	600	0,0
Neiva (Huila)	294	0,1
Santander de Quilichao (Cauca)	340	0,0
Soga nro. 8, rollo por 1 metro		
Armenia (Quindío)	800	-2,0
El Carmen de Bolívar (Bolívar)	713	0,0
Neiva (Huila)	447	-0,6
Pitalito (Huila)	483	20,8
Santander de Quilichao (Cauca)	575	0,0
Zapapico 5 libras, unidad		
Agustín Codazzi (Cesar)	21.667	0,0
Barranquilla (Atlántico)	18.825	2,2
Bogotá, D. C.	16.500	11,2
Bosconia (Cesar)	18.667	0,0
Cúcuta (Norte de Santander)	18.340	2,5
Garzón (Huila)	19.333	1,8
La Plata (Huila)	17.533	2,9
Montería (Córdoba)	19.150	0,0
Neiva (Huila)	17.625	5,5
Pamplona (Norte de Santander)	15.800	-7,7
Pitalito (Huila)	18.625	1,4
Santander de Quilichao (Cauca)	20.233	-1,9

SIPSA app



@DANE_Colombia



/DANEColombia



/DANEColombia



GOBIERNO DE COLOMBIA



DANE

INFORMACIÓN
ESTRATÉGICA