

CAMERA DEI DEPUTATI

N.41

ATTO DEL GOVERNO SOTTOPOSTO A PARERE PARLAMENTARE

*(articolo 6, comma 1, del decreto legislativo 26 novembre 2010, n.
216)*

Trasmesso alla Presidenza il 16 maggio 2013



*Il Ministro
per i rapporti con il Parlamento*

DRP/I/XVII/D10/13

Roma, 16 maggio 2013

On.
Laura Boldrini
Presidente della
Camera dei Deputati
R O M A


Onorevole Presidente,


Le trasmetto, al fine dell'espressione del parere da parte della Commissione bicamerale per l'attuazione del federalismo fiscale e delle Commissioni parlamentari competenti per le conseguenze di carattere finanziario, lo schema di decreto del Presidente del Consiglio dei Ministri recante "Adozione delle note metodologiche e del fabbisogno standard per ciascun Comune e Provincia relativi alle funzioni generali di amministrazione, di gestione e controllo, a norma dell'articolo 6 del decreto legislativo 26 novembre 2010, n. 216", approvato in via preliminare dal Consiglio dei Ministri del 18 aprile 2013.

Al riguardo, si rappresenta che il previsto parere della Conferenza Stato-Città ed autonomie locali non risulta allegato essendo decorso il termine, di quindici giorni, così come previsto dall'articolo 6, comma 1, del decreto legislativo n. 216 del 2010.

Con i migliori saluti.

Dario Franceschini





Il Presidente del Consiglio dei Ministri

Vista la legge 23 agosto 1988, n. 400, recante “Disciplina dell’attività di governo e ordinamento della Presidenza del Consiglio dei Ministri”;

Vista la legge 5 maggio 2009, n. 42, e successive modificazioni, recante “Delega al Governo in materia di federalismo fiscale, in attuazione dell’articolo 119 della Costituzione”;

Visto il decreto legislativo 26 novembre 2010, n. 216, e successive modificazioni, recante “Disposizioni in materia di determinazione dei costi e dei fabbisogni standard di Comuni, Città metropolitane e Province”, adottato in attuazione della delega contenuta nella predetta legge n. 42 del 2009;

Visto l’articolo 8, comma 4, del decreto legislativo n. 216 del 2010, che prevede che, fermo restando quanto previsto dall’articolo 27 della legge n. 42 del 2009, lo stesso decreto non si applica agli enti locali appartenenti ai territori delle Regioni a Statuto speciale e delle Province autonome di Trento e di Bolzano;

Visto l’articolo 1, commi 1 e 2, del decreto legislativo n. 216 del 2010, il quale dispone che, al fine di assicurare un graduale e definitivo superamento del criterio della spesa storica nei riguardi di Comuni e Province, i fabbisogni standard determinati secondo le modalità dello stesso decreto costituiscano il riferimento cui rapportare progressivamente nella fase transitoria, e successivamente a regime, il finanziamento integrale della spesa relativa alle funzioni fondamentali e ai livelli essenziali delle prestazioni;

Visto l’articolo 1, comma 2, del predetto decreto legislativo n. 216 del 2010, il quale prevede che, ai sensi dell’articolo 21, comma 1, lettera d), della citata legge n. 42 del 2009, ai fini del finanziamento integrale della spesa relativa alle funzioni fondamentali e ai livelli essenziali delle prestazioni, il complesso delle maggiori entrate devolute e dei fondi perequativi non può eccedere l’entità dei trasferimenti soppressi e che, fino a nuova determinazione dei livelli essenziali in virtù della legge statale, sono livelli essenziali quelli già fissati in base alla legislazione statale vigente;

Visto, altresì, l’articolo 1, comma 3, del decreto legislativo n. 216 del 2010, il quale dispone che, fermi restando i vincoli stabiliti con il patto di stabilità interno, dal



medesimo decreto non devono derivare nuovi o maggiori oneri per il bilancio dello Stato oltre a quelli stabiliti dalla legislazione vigente;

Visto l'articolo 2, del citato decreto legislativo n. 216 del 2010, che individua, al comma 4, il 2013 quale anno di avvio della fase transitoria comportante il superamento del criterio della spesa storica e disciplina, al comma 5, le modalità e la tempistica della fase transitoria, prevedendo, alla lettera b), che entro il 31 marzo 2013 verranno determinati i fabbisogni standard, che entreranno in vigore nel 2013, riguardo ad almeno due terzi delle funzioni fondamentali di cui all'articolo 3, comma 1, lettere a) e b), del medesimo decreto, con un processo di gradualità diretto a garantire l'entrata a regime nell'arco del triennio successivo;

Visto l'articolo 1-bis, del decreto-legge 7 maggio 2012, n. 52, convertito, con modificazioni, dalla legge 6 luglio 2012, n. 94, il quale dispone che il Governo provveda, tra l'altro, alla ridefinizione dei tempi per l'attuazione delle disposizioni sui costi e i fabbisogni standard entro il primo quadrimestre dell'anno 2013;

Visto, altresì, il parere reso dalla Commissione parlamentare per l'attuazione del federalismo fiscale nella seduta del 14 novembre 2012, ai sensi dell'articolo 6 del decreto legislativo n. 216 del 2010, sullo schema di decreto del Presidente del Consiglio dei Ministri recante adozione della nota metodologica e del fabbisogno standard relativi, per i Comuni, alle funzioni di polizia locale e, per le Province, alle funzioni nel campo dello sviluppo economico – servizi del mercato del lavoro, con il quale è stata espressa la raccomandazione al Governo di assumere “le opportune iniziative per assicurare che la determinazione dei fabbisogni standard relativi a tutte le funzioni fondamentali di Comuni e Province e il loro utilizzo, ai fini del superamento del criterio della spesa storica, abbiano luogo nel rispetto dei tempi previsti dall'articolo 2, del decreto legislativo n. 216 del 2010, e successive modificazioni, cercando, per quanto possibile, di anticipare le scadenze già fissate, in conformità con le previsioni dell'articolo 1-bis del decreto-legge n. 52 del 2012, convertito, con modificazioni, dalla legge n. 94 del 2012”;

Visto l'articolo 3, comma 1, lettere a) e b), del decreto legislativo n. 216 del 2010, che stabilisce in via provvisoria, fino alla data di entrata in vigore della legge statale di individuazione delle funzioni fondamentali di Comuni, Città metropolitane e Province, le funzioni fondamentali ed i relativi servizi presi in considerazione ai fini del medesimo decreto legislativo;

Visto, altresì, l'articolo 3, comma 1-bis, del citato decreto legislativo n. 216 del 2010, che dispone che, in ogni caso, ai fini della determinazione dei fabbisogni standard di cui al medesimo decreto, le modifiche nell'elenco delle funzioni fondamentali sono prese in considerazione dal primo anno successivo all'adeguamento dei certificati di conto consuntivo alle suddette nuove elencazioni, tenuto conto anche degli esiti dell'armonizzazione degli schemi di bilancio di cui al decreto legislativo 23 giugno 2011, n. 118;



Visto l'articolo 4 del citato decreto legislativo n. 216 del 2010, che disciplina la metodologia per la determinazione dei fabbisogni standard;

Visto l'articolo 5 del citato decreto legislativo n. 216 del 2010, che disciplina il procedimento di determinazione dei fabbisogni standard, affidando alla Soluzioni per il Sistema Economico – SOSE S.p.A. (già Società per gli studi di settore - SOSE S.p.A.; di seguito, SOSE), con la collaborazione scientifica dell'Istituto per la finanza e per l'economia locale – IFEL e con la collaborazione dell'ISTAT, il compito di predisporre le metodologie occorrenti alla individuazione dei fabbisogni standard e di determinarne i valori con tecniche statistiche che diano rilievo alle caratteristiche individuali dei singoli Comuni e Province, secondo le modalità ed i criteri ivi indicati;

Visto l'articolo 6, che disciplina il procedimento di adozione della nota metodologica relativa alla procedura di calcolo per la determinazione dei fabbisogni standard di Comuni e Province ed il fabbisogno standard per ciascun Comune e Provincia;

Visto il comma 3, del predetto articolo 6, che dispone che ciascun Comune e Provincia dia adeguata pubblicità sul proprio sito istituzionale del decreto del Presidente del Consiglio dei Ministri di adozione della nota metodologica e del fabbisogno standard per ciascun Comune e Provincia, nonché attraverso le ulteriori forme di comunicazione del proprio bilancio;

Visto il decreto del Presidente del Consiglio dei Ministri 21 dicembre 2012, pubblicato nella Gazzetta Ufficiale 5 aprile 2013, n. 80, recante adozione della nota metodologica e del fabbisogno standard relativi, per i Comuni, alle funzioni di polizia locale e, per le Province, alle funzioni nel campo dello sviluppo economico – servizi del mercato del lavoro;

Visto il parere reso dalla Commissione parlamentare per l'attuazione del federalismo fiscale nella seduta del 14 novembre 2012, ai sensi dell'articolo 6 del decreto legislativo n. 216 del 2010, sullo schema del predetto decreto del Presidente del Consiglio dei Ministri, con il quale la Commissione ha espresso parere favorevole con condizioni, osservazioni e raccomandazioni;

Considerato che la SOSE ha somministrato ai Comuni ed alle Province delle Regioni a Statuto ordinario appositi questionari funzionali alla determinazione dei fabbisogni standard, che entreranno in vigore nel 2013, relativi al primo terzo delle funzioni fondamentali di cui al citato articolo 3, del decreto legislativo n. 216 del 2010, riferiti alle funzioni generali di amministrazione, di gestione e di controllo, rispettivamente denominati, per i Comuni, FC01A – Servizi di gestione delle entrate tributarie e servizi fiscali, FC01B – Servizi di ufficio tecnico, FC01C – Servizi di anagrafe, stato civile, elettorale, leva e servizio statistico, FC01D – Altri servizi generali, e per le Province, FP01U - Funzioni generali di amministrazione, di gestione e di controllo;

Rilevato che la SOSE ha provveduto a sottoporre alla Commissione tecnica paritetica per l'attuazione del federalismo, ai sensi dell'articolo 5, comma 1, lettera e), del



menzionato decreto legislativo n. 216 del 2010, le metodologie relative alla determinazione dei fabbisogni standard inerenti le predette funzioni generali di amministrazione, di gestione e di controllo di Comuni e Province, e che i risultati predisposti con le menzionate metodologie di elaborazione sono stati sottoposti al Dipartimento delle finanze ed al Dipartimento della Ragioneria generale dello Stato del Ministero dell'economia e delle finanze, nonché alla stessa Commissione tecnica paritetica per l'attuazione del federalismo fiscale;

Vista la delibera della Commissione tecnica paritetica per l'attuazione del federalismo fiscale, adottata nella seduta del 20 dicembre 2012, con la quale la menzionata Commissione ha approvato le note metodologiche relative alla determinazione dei fabbisogni standard inerenti le predette funzioni generali di amministrazione, di gestione e di controllo di Comuni e Province;

Acquisito il parere favorevole del Dipartimento della Ragioneria generale dello Stato del Ministero dell'economia e delle finanze in ordine alla verifica ai fini del rispetto dei vincoli di cui al citato articolo 1, comma 3, del decreto legislativo n. 216 del 2010;

Vista la preliminare deliberazione del Consiglio dei Ministri, adottata nella seduta del 18 aprile 2013;

Sentita la Conferenza Stato - città e autonomie locali ai sensi dell'articolo 6, comma 1, del decreto legislativo n. 216 del 2010, nella seduta del....;

Visti i pareri della Commissione bicamerale per l'attuazione del federalismo fiscale e delle Commissioni parlamentari competenti per le conseguenze di carattere finanziario espressi, ai sensi dell'articolo 6, comma 1, del decreto legislativo n. 216 del 2010, nella seduta del....;

Vista la deliberazione definitiva del Consiglio dei Ministri, adottata nella seduta del

DECRETA:

Articolo 1

1. Sono adottate le note metodologiche relative alla procedura di calcolo per la determinazione dei fabbisogni standard ed il fabbisogno standard per ciascun Comune e Provincia delle Regioni a Statuto ordinario relativi alle funzioni generali di amministrazione, di gestione e di controllo, allegati al presente decreto, di seguito indicati:

a) Nota metodologica recante determinazione dei fabbisogni standard per i Comuni – FC01A – Funzioni generali di amministrazione, di gestione e di controllo – Servizi di gestione delle entrate tributarie e servizi fiscali, e relativi allegati;



b) Nota metodologica recante determinazione dei fabbisogni standard per i Comuni – FC01B – Funzioni generali di amministrazione, di gestione e di controllo – Servizi di ufficio tecnico, e relativi allegati;

c) Nota metodologica recante determinazione dei fabbisogni standard per i Comuni – FC01C – Funzioni generali di amministrazione, di gestione e di controllo – Servizi di anagrafe, stato civile, elettorale, leva e servizio statistico, e relativi allegati;

d) Nota metodologica recante determinazione dei fabbisogni standard per i Comuni – FC01D – Funzioni generali di amministrazione, di gestione e di controllo – Altri servizi generali, e relativi allegati;

e) Nota metodologica recante determinazione dei fabbisogni standard per i Comuni – FC01 A / B / C / D – Funzioni generali di amministrazione, di gestione e di controllo – Documento riepilogativo;

f) Nota metodologica recante determinazione dei fabbisogni standard per le Province – FP01U – Funzioni generali di amministrazione, di gestione e di controllo, e relativi allegati.

Articolo 2

1. I Comuni e le Province delle Regioni a Statuto ordinario danno adeguata pubblicità del presente decreto sul proprio sito istituzionale, nonché attraverso le ulteriori forme di comunicazione del proprio bilancio.

Il presente decreto sarà pubblicato nella Gazzetta Ufficiale della Repubblica italiana.

Roma,

2013

Il Presidente del Consiglio dei Ministri



NOTA METODOLOGICA

(ARTICOLO 6, COMMA 1 DEL DECRETO LEGISLATIVO 26 NOVEMBRE 2010, N. 216
RIGUARDANTE LE "DISPOSIZIONI IN MATERIA DI DETERMINAZIONE DEI COSTI E DEI
FABBISOGNI STANDARD DI PROVINCE, CITTÀ METROPOLITANE E COMUNI")

DETERMINAZIONE DEI FABBISOGNI STANDARD PER I COMUNI

FC01A

FUNZIONI GENERALI DI
AMMINISTRAZIONE, DI GESTIONE E DI
CONTROLLO

SERVIZI DI GESTIONE DELLE ENTRATE
TRIBUTARIE E SERVIZI FISCALI



INDICE

<i>INTRODUZIONE</i>	3
<i>AMBITO DI RIFERIMENTO DEI SERVIZI DI GESTIONE DELLE ENTRATE TRIBUTARIE E SERVIZI FISCALI</i>	4
<i>IL CONTESTO TEORICO</i>	6
<i>LA RICOGNIZIONE DEI DATI DISPONIBILI E LA NECESSITÀ DEL QUESTIONARIO</i>	7
<i>IL QUESTIONARIO FC01A: DESCRIZIONE ANALITICA DEI QUADRI</i>	10
<i>LA RILEVAZIONE DEI DATI CON IL QUESTIONARIO FC01A</i>	12
<i>IDENTIFICAZIONE DELLE VARIABILI DI CONTESTO</i>	15
<i>DEFINIZIONE DEI LIVELLI DEI PREZZI</i>	19
<i>INDIVIDUAZIONE DEI MODELLI ORGANIZZATIVI</i>	22
<i>DEFINIZIONE DEL CAMPIONE DI REGRESSIONE</i>	25
<i>DEFINIZIONE DELLA FUNZIONE DEI FABBISOGNI STANDARD</i>	27
<i>APPLICAZIONE METODOLOGIA PER IL CALCOLO DEL FABBISOGNO STANDARD</i>	33
ALLEGATI	37
<i>ALLEGATO 1 - MODELLO TEORICO DI RIFERIMENTO</i>	37
<i>ALLEGATO 2 - IL QUESTIONARIO FC01A</i>	40
<i>ALLEGATO 3 - IL CONSOLIDATO DELL'UNIONE DI COMUNI</i>	47
<i>ALLEGATO 3 BIS - IL CONSOLIDATO DELLE COMUNITÀ MONTANE DI COMUNI</i>	50
<i>ALLEGATO 3 TER - IL CONSOLIDATO DELLE CONVENZIONI DI COMUNI</i>	53
<i>ALLEGATO 4 - MODALITÀ DI CALCOLO DELLA SPESA CORRENTE PER LA DETERMINAZIONE DEI FABBISOGNI STANDARD</i>	56
<i>ALLEGATO 5 - FORMULE DI CALCOLO DELLE VARIABILI INDIPENDENTI</i>	59
<i>ALLEGATO 6 - COEFFICIENTI DELLA FUNZIONI DEI FABBISOGNI STANDARD</i>	61
<i>ALLEGATO 7 - COEFFICIENTI DI RIPARTO RELATIVI AL FABBISOGNO STANDARD</i>	64



INTRODUZIONE

La presente Nota Metodologica è stata realizzata da SOSE con la collaborazione scientifica di IFEL, ai sensi dall'articolo 5 del Decreto legislativo 26 novembre 2010, n. 216, riguardante le "Disposizioni in materia di determinazione dei costi e dei Fabbisogni Standard di Province, Città metropolitane e Comuni" pubblicato in Gazzetta Ufficiale il 17 dicembre 2010.

Il predetto Decreto Legislativo ha, come descritto nell'articolo 1, la finalità di disciplinare la determinazione dei Fabbisogni Standard per Province e Comuni al fine di assicurare un graduale e definitivo superamento del criterio della spesa storica nei meccanismi di allocazione delle risorse tra i diversi enti.

Con riferimento ai Comuni, il summenzionato decreto, così come confermato dalla Legge di stabilità per il 2013, prevede che siano calcolati i Fabbisogni Standard relativamente alle seguenti Funzioni fondamentali:

- Funzioni generali di amministrazione, di gestione e di controllo;
- Funzioni di polizia locale;
- Funzioni di istruzione pubblica;
- Funzioni nel campo della viabilità e dei trasporti;
- Funzioni riguardanti la gestione del territorio e dell'ambiente;
- Funzioni nel settore sociale.

L'art. 4, comma 1, del Decreto Legislativo 26 novembre 2010, n. 216, prescrive che i Fabbisogni Standard, per ciascuna funzione fondamentale e i relativi servizi, siano determinati attraverso le seguenti fasi metodologiche:

- a) Identificazione delle informazioni e dei dati di natura strutturale e contabile necessari, acquisiti sia da banche dati ufficiali esistenti sia tramite rilevazione diretta con appositi questionari da inviare ai Comuni e alle Province, anche ai fini di una riclassificazione o integrazione delle informazioni contenute nei certificati contabili;
- b) Individuazione dei modelli organizzativi e dei livelli quantitativi delle prestazioni, determinati sulla base di un sistema di indicatori in relazione a ciascuna funzione fondamentale e ai relativi servizi;
- c) Analisi dei costi finalizzata alla individuazione di quelli più significativi e alla determinazione degli intervalli di normalità;
- d) Individuazione di un modello di stima dei Fabbisogni Standard sulla base di criteri di rappresentatività attraverso la sperimentazione di diverse tecniche statistiche;
- e) Definizione di un sistema di indicatori, anche in riferimento ai diversi modelli organizzativi ed agli obiettivi definiti, significativi per valutare l'adeguatezza dei servizi e consentire agli Enti Locali di migliorarli.

La presente Nota Metodologica è stata costruita seguendo tale percorso e ha per oggetto la determinazione dei Fabbisogni Standard per i Servizi di gestione delle entrate tributarie e servizi fiscali afferenti alle Funzioni generali di amministrazione, di gestione e di controllo.

Il calcolo è limitato alla spesa corrente di competenza finanziaria 2009, ovvero gli impegni di spesa di quell'anno di riferimento, al netto degli "Interessi passivi e oneri finanziari diversi", degli "Oneri straordinari della gestione corrente" e degli "Ammortamenti di esercizio".

Facendo riferimento ad un periodo diverso da quello di applicazione, i Fabbisogni Standard stimati in questa Nota non hanno diretta valenza dal punto di vista finanziario, ma sono solo di ausilio al calcolo dei coefficienti di riparto relativamente ai Servizi di gestione delle entrate tributarie e servizi fiscali, che a loro volta concorrono alla determinazione di un coefficiente di riparto complessivo, che si renderà disponibile a conclusione della fase transitoria con la stima dei Fabbisogni Standard per tutte le sei funzioni fondamentali individuate dal Decreto Legislativo 26 novembre 2010, n. 216.



AMBITO DI RIFERIMENTO DEI SERVIZI DI GESTIONE DELLE ENTRATE TRIBUTARIE E SERVIZI FISCALI

La presente nota metodologica si riferisce ai Servizi di Gestione delle Entrate Tributarie e Servizi Fiscali analizzate con il questionario FC01A - Servizi di Gestione delle Entrate Tributarie e Servizi Fiscali predisposto per i Comuni e Unioni di Comuni.

I Servizi di Entrate Tributarie e Servizi Fiscali rappresentano un servizio delle Funzioni generali di amministrazione, di gestione e di controllo.

Sulla base dei dati contenuti nei Certificati di Conto Consuntivo relativi al 2009, i Servizi di Entrate Tributarie e Servizi Fiscali rappresentano, per i Comuni delle Regioni a statuto ordinario, al momento quelli interessati dal calcolo dei Fabbisogni Standard, il 5,39% in termini di spesa corrente rispetto alla spesa corrente complessiva delle Funzioni generali di amministrazione, di gestione e di controllo e il 1,88% rispetto alla spesa corrente complessiva delle sei funzioni fondamentali individuate dal Decreto Legislativo 26 novembre 2010, n. 216.

Le Entrate Tributarie Comunali possono essere definite come le "entrate derivanti da imposte, tasse, diritti aventi natura tributaria, istituite ed applicate dal Comune in base alla legislazione vigente o futura". Afferiscono a tale denominazione le seguenti voci:

1. Imposta comunale sugli immobili (ICI);
2. Imposta comunale sulla pubblicità e diritto sulle pubbliche affissioni;
3. Imposta di registro e catastale;
4. Canone/Tassa per l'occupazione di spazi ed aree pubbliche dei comuni (COSAP/TOSAP);
5. Tassa per lo smaltimento dei rifiuti solidi urbani interni (TARSU) oppure Tariffa Igiene Ambientale (TIA).

Inoltre tale servizio si estende anche all'attività di emissione delle bollette per servizi a domanda individuale, attività di gestione di notificazione e di riscossione delle sanzioni amministrative svolta per le Funzioni di Polizia Locale e ad altre certificazioni e tributi.

Nell'ufficio di Gestione delle Entrate Tributarie e Servizi Fiscali, generalmente è presente un funzionario responsabile dell'attività organizzativa e gestionale attinente ai diversi tributi il quale:

- Cura tutte le attività inerenti la gestione del tributo (organizzazione degli uffici; ricezione delle denunce; riscossioni; informazioni ai contribuenti; controllo, liquidazione, accertamento; applicazione delle sanzioni tributarie);
- Appone il visto di esecutorietà sui ruoli di riscossione, ordinaria e coattiva;
- Sottoscrive gli avvisi, accertamenti ed ogni altro provvedimento che impegna il Comune verso l'esterno;
- Cura il contenzioso tributario;
- Dispone i rimborsi;
- In caso di gestione del tributo affidata a terzi, cura i rapporti con il concessionario ed il controllo della gestione e cura altre attività previste da leggi e regolamenti in materia tributaria.

La scelta della forma di gestione delle diverse entrate deve essere operata con obiettivi di economicità, efficienza, equità e funzionalità. In ogni caso, l'affidamento della gestione a terzi non deve comportare oneri aggiuntivi per il contribuente, eccetto quelli previsti per legge. La gestione delle Entrate avviene attraverso le seguenti fasi stabilite dall'art. 178 T.U.:

- Accertamento: costituisce la prima fase di gestione dell'entrata con la quale, in base ad idonea documentazione viene verificato il motivo del credito e l'esistenza di un idoneo titolo giuridico, individuato il debitore, quantificata la somma da incassare e fissata la relativa scadenza;
- Riscossione: costituisce la seconda fase della procedura di entrata e consiste nell'introito da parte del tesoriere o di altri eventuali incaricati della riscossione delle somme dovute all'Ente;
- Versamento: costituisce l'ultima fase della procedura di entrata e consiste nel trasferimento delle somme riscosse nelle casse dell'Ente. Gli incaricati della riscossione, interni ed esterni, versano al tesoriere le



somme riscosse nei termini e nei modi fissati dalle disposizioni vigenti e da eventuali accordi convenzionali.



IL CONTESTO TEORICO

Il modello volto a misurare i Fabbisogni Standard degli Enti Locali dipende dal contesto teorico di riferimento e dai dati disponibili. In particolare, il modello teorico di riferimento si basa sull'interazione tra la domanda e l'offerta dei servizi pubblici locali espresse in termini unitari rispetto al numero dei beneficiari denominato di seguito *gruppo client*.

La domanda unitaria di servizio pubblico locale (g_e), riportata nell'equazione (1) dipende dalle seguenti variabili:

- Variabili di contesto relative alla domanda (Q), in grado di cogliere gli aspetti demografici e socio-economici relativi alla domanda;
- Reddito medio (R);
- Costo unitario del servizio pubblico locale (y).

$$g_e = d(Q, R, y) \quad (1)$$

L'offerta unitaria del servizio pubblico locale in termini di costo unitario y , espressa nell'equazione (2), dipende dalle seguenti variabili:

- Livello dei fattori esogeni di carico (g_s): si tratta, ad esempio, dei servizi svolti dal Comune per Amministrazioni di livello superiore ed in generale di attività non direttamente riconducibili alle scelte locali;
- Livello di output endogeno del servizio pubblico (g_e);
- Il vettore dei prezzi degli input (p);
- Variabili di contesto relative all'offerta (A). Si tratta, ad esempio, degli aspetti morfologici e socio-economici che non influenzano le preferenze/necessità locali circa il livello dei servizi pubblici, ovvero di quegli elementi esogeni che possono favorire oppure ostacolare, a parità di altre condizioni, la fornitura dei beni pubblici locali.

$$y = s(g_s, g_e, p, A) \quad (2)$$

Il livello ottimale del servizio pubblico locale ed il suo costo di fornitura unitaria sono determinati, quindi, simultaneamente all'interno di un modello strutturale di due equazioni: la (1) e la (2).

Al fine di coniugare semplicità e rigore metodologico la stima del fabbisogno è stata effettuata attraverso la funzione di spesa che rappresenta la forma ridotta del modello strutturale di domanda e offerta del servizio pubblico. La funzione di spesa, riportata nell'equazione (3), si ottiene sostituendo l'equazione (1) nella (2):

$$y = f(Q, R, p, A, g_s) \quad (3)$$

Il principale vantaggio di valutare i Fabbisogni Standard attraverso la funzione di spesa è la possibilità di ottenere stime consistenti in quanto le variabili indipendenti sono rappresentate da variabili esogene. Per questo motivo la stima del fabbisogno basata su funzioni di spesa è l'approccio econometrico più utilizzato in ambito internazionale¹.

L'equazione (3) esprime, in definitiva, il livello di spesa corrente unitario in funzione delle preferenze/necessità dei cittadini, delle altre caratteristiche dell'Ente Locale e dei fattori esogeni di carico.

Nell'Allegato 1 si riporta una più completa descrizione del modello teorico di riferimento.

¹ OECD (1981), "Measuring local expenditure needs: the Copenhagen workshop", OECD urban management studies n°4, H. Blöchliger et al. (2007) "Fiscal equalisation in OECD countries", OECD Network on Fiscal Relations Across Levels of Government, A. Reschovsky "Compensating Local Governments for Differences in Expenditure Needs in a Horizontal Fiscal Equalization Program", in R. Boardway e A. Shah (2007) "Intergovernmental fiscal transfers: principles and practice", World Bank B. Dafflon e P. Mischler (2007) "Expenditure needs equalisation at the local level: methods and practice" in J. Kim e J. Lotz (2007) "Measuring Local Government Expenditure Needs", The Copenhagen Workshop 2007 D. Rizzi e M. Zanette (2011) "I fabbisogni standard di spesa dei Comuni italiani", in *Politica Economica*, vol. Anno XXVII, n. 2.



LA RICOGNIZIONE DEI DATI DISPONIBILI E LA NECESSITÀ DEL QUESTIONARIO

La ricognizione delle fonti disponibili: le disposizioni in materia di determinazione dei Fabbisogni Standard dei Comuni (cfr. Decreto Legislativo 216 del 2010) individuano nel Certificato di Conto Consuntivo (CCC) una delle fonti da cui reperire i dati necessari per il calcolo dei Fabbisogni Standard. Le informazioni di natura strutturale ritenute fondamentali per la determinazione dei Fabbisogni Standard (ad esempio, dati sulla struttura demografica, dati sui flussi turistici, ecc.) sono state individuate in archivi provenienti da fonti ufficiali.

Ove possibile, si è preferito utilizzare informazioni provenienti da banche dati istituzionali quali ISTAT, Agenzia del Territorio, Ministero dell'Interno, Ministero dell'Istruzione Università e Ricerca, Ministero dell'Ambiente, Corpo Forestale dello Stato ed ACI a garanzia di una maggiore omogeneità ed affidabilità dei dati stessi.

L'aggiornamento dei dati per l'annualità 2009, ove non disponibile pubblicamente, è stato richiesto e fornito dall'ISTAT, che lo stesso decreto individua come Ente di cui è possibile avvalersi per lo svolgimento dell'attività.

Il Certificato di Conto Consuntivo (CCC): la fonte informativa finanziaria per la misurazione della spesa delle amministrazioni comunali è rappresentata dal CCC, resi disponibili annualmente dal Ministero dell'Interno. I dati rilevati nei CCC, per accertamenti/incassi e impegni/pagamenti, costituiscono una rappresentazione sintetica delle informazioni contabili iscritte nel Rendiconto al Bilancio di ciascuna amministrazione comunale. Nei CCC, i dati di spesa sono suddivisi in quadri e sono esposti, sia per le spese di parte corrente (Quadro 4) sia per quelle in conto capitale (Quadro 5), tramite una classificazione di tipo funzionale. È presente inoltre, per ciascuna funzione, un'articolazione per servizi che consente di evidenziare per le Funzioni generali di amministrazione di gestione e di controllo, le spese di:

- Organi istituzionali, partecipazione e decentramento,
- Segreteria generale, personale e organizzazione
- Gestione economica, finanziaria, programmazione, provveditorato e controllo di gestione
- Gestione delle entrate tributarie e servizi fiscali
- Gestione dei beni demaniali e patrimoniali
- Ufficio tecnico
- Anagrafe, stato civile, elettorale, leva e servizio statistico
- Altri servizi generali.

Alla classificazione funzionale si aggiunge una distinzione per categoria economica che consente, per ciascuna funzione, di individuare le spese correnti secondo la seguente articolazione:

1. Personale;
2. Acquisto di beni di consumo e/o di materie prime;
3. Prestazioni di servizi;
4. Utilizzo di beni di terzi;
5. Trasferimenti;
6. Interessi passivi e oneri finanziari diversi;
7. Imposte e tasse;
8. Oneri straordinari della gestione corrente;
9. Ammortamenti di esercizio.

I limiti del Certificato di Conto Consuntivo: i dati contabili raccolti nel CCC si sono rivelati non sufficienti al fine di determinare il costo effettivo dei Servizi di Gestione delle Entrate Tributarie e Servizi Fiscali. In particolare, da una valutazione dei dati, è emerso che se da un lato l'utilizzo come punto di partenza di una fonte maggiormente consolidata nel tempo, quale il CCC, ha il vantaggio di una maggiore stabilità dell'informazione fornita, dall'altra la forte eterogeneità contabile nella compilazione di tale conto e la natura di sintesi del documento stesso non consentono di individuare nel CCC l'unica fonte per la determinazione del costo effettivo della Gestione delle Entrate Tributarie e Servizi Fiscali. Le motivazioni sono molteplici e risiedono sia nella natura stessa del documento (ad esempio l'assenza di informazioni di dettaglio sulla spesa di personale, riassunta in un unico intervento) sia nell'eterogeneità contabile che caratterizza il trattamento di voci simili (ad esempio la difformità di comportamento tra gli enti nella contabilizzazione dei trattamenti accessori).



I limiti delle informazioni provenienti da fonti istituzionali: i dati provenienti da banche dati istituzionali, seppur necessari per la determinazione dei Fabbisogni Standard, non contengono alcune informazioni di dettaglio indispensabili per l'analisi dei Servizi di Gestione delle Entrate Tributarie e Servizi Fiscali. Da quanto descritto appare evidente l'esigenza di raccogliere informazioni atte ad integrare, riclassificare e a volte correggere quanto disponibile nelle banche dati istituzionali.

I tavoli tecnici: al fine di completare l'insieme di informazioni necessarie alla determinazione dei Fabbisogni Standard, sono stati organizzati tavoli tecnici di lavoro a cui hanno partecipato rappresentanti della SOSE e dell'IFEL, nonché esperti di finanza degli Enti Locali e responsabili degli uffici afferenti ai Servizi di Gestione delle Entrate Tributarie e Servizi Fiscali di amministrazioni appartenenti ad aree territoriali e classi demografiche differenti. In tal modo è stato possibile indagare le caratteristiche dei servizi svolti dalla Gestione delle Entrate Tributarie e Servizi Fiscali nonché mappare le possibili eterogeneità nell'offerta di tali servizi e nella contabilizzazione delle voci di spesa nel Certificato di Conto Consuntivo. Il risultato dei tavoli tecnici di lavoro è consistito nella predisposizione del Questionario FC01A - Servizi di Gestione delle Entrate Tributarie e Servizi Fiscali.

Il Questionario FC01A - Servizi di Gestione delle Entrate Tributarie e Servizi Fiscali: il questionario FC01A è strutturato in undici quadri (cui si aggiunge il Quadro Z per le Annotazioni), ognuno con contenuti e finalità distinte.

Una prima distinzione presente nel questionario attiene alla suddivisione tra quadri strutturali e quadri contabili. I primi raccolgono informazioni sulla forma organizzativa scelta per la gestione dei Servizi di Gestione delle Entrate Tributarie e Servizi Fiscali (Quadro B), sulle dotazioni di personale (Quadro D), sulle unità locali e sulle dotazioni strumentali (Quadro E e F), sulla modalità di svolgimento e sui servizi svolti (Quadro L e M), mentre i secondi raccolgono specifici dati sulle esternalizzazioni dei Servizi di Gestione delle Entrate Tributarie e Servizi Fiscali, dati di entrata e di spesa (Quadro O, P, R, S e T).

Nel Quadro Z delle Annotazioni, l'Ente Locale può riportare indicazioni e osservazioni ritenute utili ai fini di una corretta comprensione di quanto riportato nel questionario, ovvero può evidenziare specifiche particolarità non adeguatamente rilevate nei vari quadri.

Sono state inoltre predisposte le istruzioni per la compilazione del questionario stesso, utili a supportare gli Enti Locali in tale fase, ed è stato allestito un centro di assistenza telefonica, che ha operato sotto la supervisione di IFEL.

Il questionario è stato strutturato con l'obiettivo di migliorare e riclassificare le informazioni contenute nel CCC, nonché per raccogliere informazioni non disponibili da fonti ufficiali.

Nello specifico, il questionario:

1. consente di mappare i principali servizi svolti relativi all'attività di Gestione delle Entrate Tributarie e Servizi Fiscali (ad esempio rilevando il numero di sanzioni amministrative gestite);
2. rileva le consistenze di personale e le relative spese, distinguendo le retribuzioni di fatto per tipologie contrattuali (personale dipendente non dirigente a tempo indeterminato, dirigente a tempo indeterminato, ecc.) e indicando separatamente le altre componenti del costo del personale (oneri riflessi a carico dell'Amministrazione per contributi obbligatori, IRAP, ecc.);
3. fornisce la possibilità di indicare una percentuale media di utilizzo del personale addetto ai Servizi di Gestione delle Entrate Tributarie e Servizi Fiscali. La percentuale viene indicata per ciascuna tipologia contrattuale. Gli addetti da indicare fanno riferimento sia al personale, il cui costo è stato contabilizzato nel CCC ai Servizi di Gestione delle Entrate Tributarie e Servizi Fiscali, sia al personale, il cui costo è stato contabilizzato in altre funzioni del CCC ma che opera di fatto in parte per i Servizi di Gestione delle Entrate Tributarie e Servizi Fiscali. Il personale è rilevato in unità annue così da rendere confrontabili personale a tempo pieno, personale part-time e personale che ha prestato servizio per parti di anno;
4. introduce, oltre alla colonna per l'indicazione delle spese contabilizzate nei servizi oggetto del questionario, due colonne (Altri servizi - afferenti alle Funzioni Generali di Amministrazione, di Gestione e di Controllo- e Altre Funzioni) per consentire all'Ente Locale di indicare le spese afferenti ai Servizi di Gestione delle Entrate Tributarie e Servizi Fiscali ma contabilizzate in altre Funzioni del CCC;
5. introduce la possibilità di esplicitare analiticamente spese indirette che comunque incidono sul costo delle Funzioni svolte (spese per servizi informatici, software e hardware, ecc.), nonché spese tipicamente disomogenee tra enti in quanto legate a scelte gestionali differenti (spese per manutenzione, leasing o affitto di mezzi strumentali e infrastrutture tecnologiche);



6. consente di ricostruire la spesa effettiva per i Servizi oggetto dell'analisi, quando questa o parte di essa è sostenuta da soggetti terzi partecipati dall'Ente, rilevando le poste finanziarie in uscita, sia di parte corrente che in conto capitale, a favore dei soggetti partecipati, e in entrata, per rimborsi o utili netti ricevuti da soggetti partecipati dall'Ente cui è stato esternalizzato il servizio;

7. rileva le forme organizzative prescelte per lo svolgimento dei Servizi di Gestione delle Entrate Tributarie e Servizi Fiscali (gestione diretta o in forma associata), esplicitando i rapporti finanziari tra forme associate (contributo alle spese per la partecipazione a forme di gestione associata ed eventuali entrate connesse alla partecipazione a forme di gestione associata);

8. introduce la possibilità di indicare le entrate cui corrisponde un rimborso specifico (si tratta ad esempio dei rimborsi per personale comandato o in convenzione) o entrate ricevute come corrispettivo di servizi specificamente erogati (si tratta ad esempio delle entrate per servizi resi a terzi);

9. consente di evidenziare le unità locali e le principali dotazioni strumentali utilizzate per l'esercizio dei Servizi di Gestione delle Entrate Tributarie e Servizi Fiscali;

10. introduce la possibilità di descrivere la tipologia di servizi svolti, sia esplicitando la presenza di servizi specifici (sportello virtuale, sportello fonico, ecc.) sia dettagliando il tempo lavoro per tipologia di servizi svolti (affissioni, attività catastale, attività di emissione delle bollette per servizi a domanda individuale, ecc.).



IL QUESTIONARIO FC01A: DESCRIZIONE ANALITICA DEI QUADRI

Nell'Allegato 2 è riportato il questionario FC01A relativo ai Servizi di Gestione delle Entrate Tributarie e Servizi Fiscali.

Il Quadro B rileva informazioni relative alle modalità associative nell'erogazione dei servizi o nello svolgimento delle attività per i Servizi di Gestione delle Entrate Tributarie e Servizi Fiscali.

Il Quadro D è dedicato alle consistenze di personale e consente di individuare il personale effettivamente addetto ai Servizi di Gestione delle Entrate Tributarie e Servizi Fiscali, suddiviso nelle principali figure professionali (ad esempio, in D01 viene rilevato il personale non dirigente a tempo indeterminato, in D02 il personale dirigente a tempo indeterminato, ecc.). Nel quadro D viene richiesto all'Ente Locale di indicare non solo le unità il cui costo è contabilizzato nei Servizi di Gestione delle Entrate Tributarie e Servizi Fiscali ma anche le unità che, seppur contabilizzate in Altri Servizi delle Funzioni Generali di Amministrazione, di Gestione e di Controllo o in Altre Funzioni, risultano di fatto svolgere attività per i Servizi oggetto del questionario. Una seconda colonna, accanto a ciascuna qualifica, consente di specificare la percentuale di tempo che l'unità indicata (espressa in unità annue) dedica di fatto alle attività di Gestione delle Entrate Tributarie e Servizi Fiscali. Questa colonna opera dunque una duplice "correzione" alle unità indicate: può sia ridurre il tempo delle unità contabilizzate nei Servizi di Gestione delle Entrate Tributarie e Servizi Fiscali ma che svolgono anche altri Servizi o altre Funzioni, sia imputare il tempo dedicato ai Servizi di Gestione delle Entrate Tributarie e Servizi Fiscali di unità il cui costo è contabilizzato in Altri Servizi delle Funzioni Generali di Amministrazione, di Gestione e di Controllo o in Altre Funzioni.

Il Quadro E è deputato a raccogliere informazioni sui locali adibiti ai Servizi di Gestione delle Entrate Tributarie e Servizi Fiscali, rilevando distintamente se si tratta di unità in proprietà, in locazione o in uso gratuito. Il dettaglio richiesto consente di avere tale informazione a seconda della destinazione d'uso dell'unità locale (E03 locali adibiti a ufficio, E04 locali adibiti ad archivio). Nello stesso quadro vengono individuati infine il numero di postazioni per ricevimento del pubblico (E05). L'obiettivo di tale quadro è quello di monitorare gli Enti Locali che sostengono spese d'affitto, quelli che hanno unità locali di proprietà e quelli che utilizzano unità locali a titolo gratuito.

Il Quadro F è finalizzato a raccogliere indicazioni sulle principali dotazioni strumentali che caratterizzano i Servizi di Gestione delle Entrate Tributarie e Servizi Fiscali; tra esse rientrano il numero di emettitrici elettroniche per la gestione code (F07) ma anche il numero di motoveicoli, ciclomotori e auto (F01-F03).

Il Quadro L raccoglie informazioni sull'attività svolta, sia di tipo qualitativo chiedendo, ad esempio, se l'amministrazione fornisce il servizio di sportello virtuale (L03), sia di tipo quantitativo individuando come l'attività del personale si distribuisca su diverse tipologie di attività (L06-L16). Non manca poi, il dettaglio sulle forme di gestione, che consente di distinguere se l'attività di Gestione delle Entrate Tributarie e Servizi Fiscali viene svolta direttamente da personale interno all'Ente Locale o ci si avvalga di una gestione diretta, esterna o mista (L17-L21).

Il Quadro M rileva informazioni sui principali servizi svolti nell'ambito dei Servizi di Gestione delle Entrate Tributarie e Servizi Fiscali relative a TARSU, TIA, ICI, Canone Impianti Pubblicitari-Imposta Comunale sulla Pubblicità, COSAP-TOSAP (bollette e/o avvisi preventivi inviati, avvisi di accertamento, cartelle di pagamento emesse, avvisi di rimborso emessi), Affissioni (atti di pagamento ricevuti, verbali per affissioni abusive), Attività catastali (docca controllati, certificazioni/visure catastali rilasciate), Attività per servizi a domanda individuale e Altre certificazioni e autorizzazioni.

Il Quadro O raccoglie gli elementi relativi alla Gestione dei Tributi; in questo quadro devono essere riportate le somme dei Residui Attivi Iniziali, degli Accertamenti, delle Riscossioni in conto competenza, delle Riscossioni in conto residui, del Fondo svalutazione crediti e dei Residui Attivi Finali con specifico riferimento ai singoli tributi richiesti.

Il quadro P ha lo scopo di gestire le informazioni riguardanti le Esternalizzazioni di tutti o parte dei Servizi di Gestione delle Entrate Tributarie e Servizi Fiscali, distinguendo tra spese sostenute per servizi affidati a soggetti partecipati dall'Ente come le spese correnti per l'acquisto di beni e prestazioni di servizi (P02), le spese per personale distaccato (P04) o le spese correnti per Trasferimenti (P05) e le spese sostenute per servizi affidati a soggetti non partecipati dall'Ente come le spese per affidamento dei servizi a soggetti esterni mediante gara o affidamento diretto (P14).



Il Quadro R si riferisce alle entrate, individuando in particolare alcune informazioni significative per la determinazione di un costo effettivo, ovvero entrate con specifica destinazione e che vanno a rettificare valori di spesa: è il caso delle entrate per rimborsi per personale comandato (R01), delle entrate per rimborsi e per utili da soggetti partecipati dall'Ente cui è stato esternalizzato il servizio (R02 e R04), delle entrate per le somme ricevute per servizi resi a terzi (R05) o delle entrate per la partecipazione a forme di gestione associata (R06).

Il Quadro S rappresenta un quadro di dettaglio delle spese indicate nel CCC negli interventi da 2 a 5 e ha una duplice finalità: da una parte esplicita importanti voci di spesa non altrimenti desumibili dal CCC (ad esempio le spese per servizi informatici S04 e S05), dall'altra consente di attribuire spese di carattere generale identificabili come appartenenti ai servizi oggetto di indagine, tenendo conto della contabilizzazione seguita nel CCC. Questa scelta ha come obiettivo l'omogeneizzazione contabile di importi suscettibili di diversa contabilizzazione tra Amministrazioni Comunali (alcuni Enti contabilizzano le spese di carattere generale in Altri Servizi delle Funzioni generali di Amministrazione, di Gestione e di Controllo, altri le imputano pro quota sulle singole Funzioni). Il Quadro S esplicita, poi, le spese non attinenti la gestione corrente in senso stretto (le spese per manutenzione di mezzi strumentali e infrastrutture tecnologiche S02, le spese per locazione degli immobili S03, le spese per leasing S09 e per noleggio dei mezzi strumentali e delle infrastrutture tecnologiche S10) che verranno utilizzate per omogeneizzare il confronto tra Amministrazioni.

Il Quadro T attiene, infine, alle spese di personale. Tale quadro nasce in complementarità del quadro D sulle consistenze di personale e consente di rilevare le principali componenti del costo del personale (retribuzioni, oneri riflessi, IRAP, ecc.) distinguendo le retribuzioni per qualifiche. Ancora una volta il quadro è stato concepito per consentire all'Amministrazione di indicare spese contabilizzate in Altri Servizi e Altre Funzioni ma attribuibili ai Servizi di Gestione delle Entrate Tributarie e Servizi Fiscali (come ad esempio nel caso dei trattamenti accessori, contabilizzati da alcuni Enti Locali negli Altri Servizi e da altri nelle Funzioni specifiche). Il quadro T contiene quindi un'informazione aggiuntiva di grande importanza, ovvero fornisce un dettaglio analitico della spesa di personale che, per i Servizi di Gestione delle Entrate Tributarie e Servizi Fiscali, ammonta in media a quasi il 65,8% della spesa corrente, consentendo di determinare un prezzo del fattore lavoro.



LA RILEVAZIONE DEI DATI CON IL QUESTIONARIO FC01A

Ai fini della determinazione dei Fabbisogni Standard relativi ai Servizi di Gestione delle Entrate Tributarie e Servizi Fiscali, a norma del D. Lgs. 216/2010, è stato predisposto il questionario FC01A, che in base al comma 4, art. 8, del citato D. Lgs., è stato somministrato ai 6.702 Comuni e alle 291 Unioni di Comuni, appartenenti ai territori delle regioni a statuto ordinario.

Per la somministrazione, compilazione e trasmissione dei questionari è stato predisposto un portale web, Progetto Fabbisogni Standard, appositamente progettato e dedicato alla gestione dei questionari stessi.

Alla data del 12 Dicembre 2012 hanno risposto al questionario 6.699 Comuni e 161 Unioni di Comuni.

Dall'analisi dei questionari compilati dalle Unioni di Comuni è emerso che 90 di queste non svolgono i servizi oggetto del questionario. Tali Enti Locali non hanno compilato il quadro D del Personale contabilizzato nei Servizi di Gestione delle Entrate Tributarie e Servizi Fiscali o adetto a tali funzioni, il quadro R delle Entrate, il quadro S delle Spese e il quadro T delle Spese di Personale.

Conseguentemente delle 161 Unioni che hanno inviato il questionario, 71 dichiarano di svolgere il servizio di Gestione delle Entrate Tributarie e Servizi Fiscali.

Terminata la fase di acquisizione dei dati dei questionari è iniziata la fase di controllo della qualità delle informazioni in essi contenute.

In considerazione dell'elevato numero di variabili strutturali e contabili da esaminare, si sono implementate procedure di *data cleaning*. Per ciascuna variabile del questionario sono state predisposte: la distribuzione percentilica, le statistiche descrittive ed alcune statistiche elementari (normalizzate rispetto alla popolazione residente di ciascun Ente e rispetto al numero di dipendenti presenti nel questionario) con la segnalazione dei valori anomali.

Inoltre è stata effettuata un'analisi testuale delle informazioni presenti nel campo "Annotazioni" del questionario (Quadro Z), al fine di classificare le indicazioni e le osservazioni segnalate dagli Enti Locali utili ai fini di una corretta comprensione di quanto riportato nel questionario (quali ad esempio l'assenza del servizio, osservazioni aggiuntive in merito allo svolgimento del servizio in forma associata, ecc.).

In particolare è stata monitorata la compilazione del questionario da parte delle Unioni di Comuni, incrociando le informazioni riguardanti queste ultime con quanto dichiarato dai singoli Comuni nel quadro relativo alla Gestione associata in Unione di Comuni del questionario. Tale analisi è stata effettuata utilizzando una tabella di raccordo, pubblicata dall'ANCI, tra le Unioni attive nell'anno 2009 (anno di riferimento per i dati del questionario) e i Comuni afferenti alle singole Unioni. Il completamento della tabella di raccordo Unioni di Comuni/Comuni, ha permesso di associare alle 291 Unioni, coinvolte nel progetto Fabbisogni Standard, un totale di 1.339 Comuni. Tutto ciò ha permesso di gestire le reali casistiche esistenti, di individuare le principali problematiche di ciascuna Unione di Comuni e di costruire un questionario "consolidato" per la singola Unione, su cui calcolare i Fabbisogni Standard.

Sulla base di tali analisi sono stati selezionati i controlli utili ad individuare le situazioni per le quali è stata necessaria una segnalazione all'Ente Locale per gravi incoerenze riscontrate nei dati (attività di controllo della qualità dei dati).

Per il questionario FC01A sono stati contattati, via posta elettronica ordinaria e certificata, nonché via telefono, 309 Enti Locali per la presenza totale di 452 anomalie, corrispondenti a gravi incoerenze riscontrate nei dati dichiarati, con la finalità di validare o modificare dette anomalie. Inoltre, sono state definite le modalità ed è stato avviato un flusso di lavoro al fine di consentire all'Ente Locale di correggere o di confermare, con relativa motivazione, i dati inseriti nei questionari e segnalati dai controlli di qualità.

Le principali incoerenze riscontrate sono di seguito riportate:

- spese per il personale dedicato ai Servizi di Gestione delle Entrate Tributarie e Servizi Fiscali dichiarate nel rigo T23 alle colonne 1, 2 e 3 del questionario FC01A complessivamente superiori all'importo dichiarato nel Certificato di Conto Consuntivo nel Quadro 3 BIS al rigo 120 colonna 1;
- spese per il personale dedicato ai Servizi di Gestione delle Entrate Tributarie e Servizi Fiscali dichiarate nel rigo T23 alle colonne 1, 2 e 3 del questionario FC01A, al netto di quanto riportato nei rigi T07, T13, T14, T21 e T22 complessivamente superiori all'importo dichiarato nel Certificato di Conto Consuntivo nel Quadro 4 al rigo 188 colonna 1;



- numero di Unità di persona/anno dedicate ai Servizi di Gestione delle Entrate Tributarie e Servizi Fiscali dei dipendenti dichiarati nella prima colonna del Quadro D pari alla percentuale di tempo lavoro di Unità persona/anno indicata nella seconda colonna;
- percentuale di tempo lavoro di Unità persona/anno dedicate ai Servizi di Gestione delle Entrate Tributarie e Servizi Fiscali dei dipendenti dichiarata nella seconda colonna del Quadro D pari al numero di Unità di persona/anno indicate nella prima colonna.
- Comune appartenente ad una Unione di Comuni ma mancata dichiarazione dello stesso nel rigo B01 del questionario FC01A;
- Valori anomali delle singole variabili del questionario.

La fase di assestamento dei dati, conseguente alle attività di controllo di qualità, ha consentito di ridurre a 155 il numero di Comuni scartati nelle successive fasi di costruzione della metodologia.

Sono stati, inoltre, esclusi dalla costruzione della metodologia dei Fabbisogni Standard gli Enti Locali che per il 2009 non hanno presentato il Certificato di Conto Consuntivo. Trattasi di 66 Comuni e di 9 Unioni di Comuni.

A seguito degli scarti effettuati, sono stati oggetto delle successive analisi 6.478 Comuni e 152 Unioni di Comuni.

Nella Tabella 1 è riportata la distribuzione dei Comuni oggetto del questionario FC01A, di quelli che hanno risposto e di quelli scartati dall'analisi per classe dimensionale, per area territoriale e per regione.



Tabella 1 - Distribuzione dei Comuni oggetto di analisi per classe dimensionale, per area territoriale e per regione

Classe dimensionale	Totale Comuni oggetto del questionario (A)	Comuni che hanno risposto (B)	% (B/A)	Comuni scartati per il controllo della qualità dei dati (C)	Comuni scartati per assenza del CCC 2009 (D)	Comuni oggetto di analisi (E=B-C-D)	% (E/B)
Meno di 500 Abitanti	692	689	99,6	30	6	653	94,8
500 - 999 Abitanti	886	886	100,0	26	4	856	96,6
1.000 - 1.999 Abitanti	1.301	1.301	100,0	37	10	1.254	96,4
2.000 - 2.999 Abitanti	807	807	100,0	15	6	786	97,4
3.000 - 4.999 Abitanti	967	967	100,0	15	9	943	97,5
5.000 - 9.999 Abitanti	1.017	1.017	100,0	20	10	987	97,1
10.000 - 19.999 Abitanti	599	599	100,0	8	11	580	96,8
20.000 - 59.999 Abitanti	347	347	100,0	2	7	338	97,4
60.000 - 99.999 Abitanti	50	50	100,0	2	2	46	92,0
100.000 - 249.999 Abitanti	26	26	100,0	0	1	25	96,2
250.000 - 499.999 Abitanti	5	5	100,0	0	0	5	100,0
Oltre 500.000 Abitanti	5	5	100,0	0	0	5	100,0
Area Territoriale							
Nord-ovest	2.987	2.984	99,9	75	11	2.898	97,1
Nord-est	929	929	100,0	9	3	917	98,7
Centro	996	996	100,0	19	21	956	96,0
Sud	1.790	1.790	100,0	52	31	1.707	95,4
Regione							
Piemonte	1.206	1.203	99,8	37	6	1.160	96,4
Lombardia	1.546	1.546	100,0	32	4	1.510	97,7
Veneto	581	581	100,0	6	1	574	98,8
Liguria	235	235	100,0	6	1	228	97,0
Emilia-Romagna	348	348	100,0	3	2	343	98,6
Toscana	287	287	100,0	6	0	281	97,9
Umbria	92	92	100,0	1	0	91	98,9
Marche	239	239	100,0	2	0	237	99,2
Lazio	378	378	100,0	10	21	347	91,8
Abruzzo	305	305	100,0	7	1	297	97,4
Molise	136	136	100,0	6	3	127	93,4
Campania	551	551	100,0	18	16	517	93,8
Puglia	258	258	100,0	8	9	241	93,4
Basilicata	131	131	100,0	3	0	128	97,7
Calabria	409	409	100,0	10	2	397	97,1
TOTALE	6.702	6.699	99,96	155	66	6.478	96,70



IDENTIFICAZIONE DELLE VARIABILI DI CONTESTO

Ai fini della determinazione dei Fabbisogni Standard in relazione ai Servizi di Gestione delle Entrate Tributarie e Servizi Fiscali è stata creata una Banca Dati che contiene il patrimonio informativo degli Enti Locali proveniente dagli archivi dei Certificati di Conto Consuntivo, forniti dal Ministero dell'Interno per l'anno 2009, integrati con le informazioni presenti nei questionari e con i dati desumibili da fonti ufficiali.

Il contesto teorico di riferimento fornisce indicazioni precise circa l'individuazione delle variabili da utilizzare nel processo di stima.

In particolare, si possono individuare cinque tipologie di variabili di seguito elencate:

- la prima include gli aspetti demografici e socio-economici necessari a catturare le preferenze/necessità locali circa la domanda di servizi pubblici (variabili di contesto relative alla domanda);
- la seconda è composta dalle caratteristiche ambientali che influiscono sulla produttività totale dei fattori (variabili di contesto relative all'offerta);
- la terza è costituita dai prezzi dei fattori produttivi;
- la quarta comprende il gruppo client di riferimento che per i Servizi di Gestione delle Entrate Tributarie e Servizi Fiscali corrisponde alla Popolazione residente al 31/12/2009 di fonte ISTAT;
- l'ultima è rappresentata da un insieme di variabili relative ai fattori esogeni di carico.

Ai fini della definizione dei Fabbisogni Standard degli Enti Locali sono state individuate delle variabili in grado di valutare gli aspetti socio-economici necessari a catturare le preferenze/necessità locali circa la domanda di servizi pubblici (variabili di contesto relative alla domanda) e delle variabili in grado di cogliere le caratteristiche ambientali che influiscono sulla produttività totale dei fattori e che modificano, a parità di domanda, il costo di fornitura del servizio (variabili di contesto relative all'offerta).

Ai fini della determinazione della funzione dei Fabbisogni Standard, sono state utilizzate le seguenti tipologie di variabili che verranno illustrate in dettaglio nei paragrafi successivi:

- variabili di contesto desumibili da fonti ufficiali;
- variabili di contesto desumibili dal questionario;
- reddito;
- tipologia di servizio offerto;
- livello dei prezzi;
- fattori esogeni di carico.

Si riporta di seguito la Tabella 2 riguardante le variabili di contesto desunte da fonti ufficiali. Tali variabili sono state individuate nell'ambito dei tavoli tecnici di lavoro a cui hanno partecipato rappresentanti della SOSE, dell'ISTAT e dell'IFEL.



Tabella 2 - Variabili di contesto desumibili da fonti ufficiali

Categoria	Variabile di Contesto	Fonte	Anno
Dati generali	Superficie territoriale	ISTAT	2011
	Livello altimetrico massimo	ISTAT	2001
	Livello altimetrico del Municipio	ISTAT	2001
	Classificazione sismica	ISTAT	2010
	Rischio naturale - Incendi	ISTAT	2008
	Comune litoraneo	ISTAT	2001
	Numero delle Unità Locali e degli Addetti suddivisi per Comune e per categoria ATECO 2007	ISTAT - ASIA	2009
Popolazione	Popolazione residente al 31/12/2009	ISTAT	2009
	Popolazione residente al 31/12/2009 – classe 75 anni e oltre	ISTAT	2009
	Numero di famiglie	ISTAT	2009
	Numero di convivenze	ISTAT	2009
	Abitanti equivalenti totali urbani	ISTAT	2009
	Numero di pendolari entranti nel Comune	ISTAT	2001
	Numero di pendolari uscenti dal Comune	ISTAT	2001
	Numero di pendolari interni al Comune	ISTAT	2001
	Popolazione residente straniera regolare	ISTAT	2009
	Tempo medio di percorrenza dei pendolari interni al Comune di residenza	ISTAT	2001
	Iscritti da altri Comuni	ISTAT	2009
	Iscritti dall'estero	ISTAT	2009
	Altri iscritti	ISTAT	2009
Rete Stradale	Lunghezza delle strade di tutto il Comune	ISTAT	2009
	Lunghezza delle strade in località abitate	ISTAT	2009
	Incidenti stradali	ISTAT	2009
	Persone ferite negli incidenti stradali	ISTAT	2009
	Persone morte negli incidenti stradali	ISTAT	2009
Turismo	Presenze di clienti (italiani e stranieri) negli esercizi alberghieri e complementari	ISTAT - SOSE	2009
	Numero presenze in seconde case per vacanza	ANCITEL	2002
	Consumi di energia elettrica	SOSE	2009
	Numero di ingressi ai musei non statali	ISTAT	2009
	Numero di ingressi ai musei statali	Ministero Beni Culturali	2009
Immobili	Immobili (Categorie A,B,C,D,E)	Dipartimento delle Finanze	2009
Istruzione prescolastica (scuola materna)	Scuole dell'infanzia statali	MIUR	2009
	Scuole dell'infanzia non statali pubbliche	MIUR	2009
	Scuole dell'infanzia private	MIUR	2009
	Alunni delle scuole statali – Infanzia	MIUR	2009
	Alunni delle scuole private – Infanzia	MIUR	2009
	Alunni delle scuole non statali pubbliche – Infanzia	MIUR	2009
Istruzione elementare	Scuole primarie statali	MIUR	2009
	Scuole primarie non statali pubbliche	MIUR	2009
	Scuole primarie private	MIUR	2009
	Alunni delle scuole statali – Primaria	MIUR	2009



Categoria	Variabile di Contesto	Fonte	Anno
	Alunni delle scuole non statali pubbliche – Primaria	MIUR	2009
	Alunni delle scuole private – Primaria	MIUR	2009
Istruzione secondaria inferiore	Scuole secondarie di I grado statali	MIUR	2009
	Scuole secondarie di I grado non statali pubbliche	MIUR	2009
	Scuole secondarie di I grado private	MIUR	2009
	Alunni delle scuole statali - Secondaria I grado	MIUR	2009
	Alunni delle scuole non statali pubbliche - Secondaria I grado	MIUR	2009
	Alunni delle scuole private - Secondaria I grado	MIUR	2009
Istruzione secondaria superiore	Scuole secondarie di II grado statali	MIUR	2009
	Scuole secondarie di II grado non statali pubbliche	MIUR	2009
	Scuole secondarie di II grado private	MIUR	2009
	Alunni delle scuole statali - Secondaria II grado	MIUR	2009
	Alunni delle scuole non statali pubbliche - Secondaria II grado	MIUR	2009
	Alunni delle scuole private - Secondaria II grado	MIUR	2009
Istruzione universitaria	Studenti iscritti in sede (ovvero residenti nello stesso Comune sede del Corso)	MIUR	2009
	Studenti iscritti fuori sede (ovvero residenti in Comuni diversi dalla sede del Corso)	MIUR	2009



Per la variabile Reddito si fa riferimento all'ammontare medio del reddito imponibile ai fini dell'Addizionale IRPEF relativo al periodo d'imposta 2009 desunto dal Dipartimento delle Finanze del Ministero dell'Economia.

Tramite il questionario sono state richieste informazioni, in possesso esclusivo dell'ente e non disponibili da banche dati ufficiali, relative ai servizi erogati e ai fattori esogeni di carico.

Per quanto attiene ai servizi, viene richiesta la distribuzione percentuale del tempo lavoro del personale addetto per le diverse attività svolte dalla Gestione delle Entrate Tributarie e Servizi Fiscali e precisamente:

- TARSU;
- TLA;
- ICI;
- Canone Impianti Pubblicitari-Imposta Comunale sulla Pubblicità;
- COSAP/TOSAP;
- Affissioni;
- Attività catastale;
- Attività di emissione delle bollette per servizi a domanda individuale;
- Attività di gestione di notificazione e di riscossione delle sanzioni amministrative svolta per le Funzioni di Polizia Locale;
- Altre certificazioni e autorizzazioni.

Tra le variabili relative alla tipologia di servizio offerto, inoltre, si considerano:

- Ore complessive di apertura settimanale al pubblico (Numero);
- Apertura del servizio di sabato (Si/No);
- Sportello virtuale (servizi on line) (Si/No);
- Sportello fonico (Call o Contact Center) (Si/No);
- Servizio per appuntamento (Si/No).

Le variabili relative ai fattori esogeni di carico sono elencate in Tabella 3.

In particolare, un output può essere considerato come "esogeno" quando:

- è relativo a servizi obbligatoriamente previsti dalla legge;
- è connesso ad attività non direttamente riconducibili alle scelte locali, ma è direttamente collegato alla domanda espressa da altre Amministrazioni e da altri soggetti esterni all'Ente Locale.

Tabella 3 - Fattori esogeni di carico

Argomento	Variabile di Contesto	Fonte	Anno
Servizi svolti	M36 - Attività di gestione di notificazione e di riscossione delle sanzioni amministrative svolta per le Funzioni di Polizia Locale - Sanzioni amministrative gestite	Questionario FC01A	2009



DEFINIZIONE DEI LIVELLI DEI PREZZI

Per i Servizi di Gestione delle Entrate Tributarie e Servizi Fiscali sono stati considerati i seguenti livelli dei prezzi dei fattori produttivi (Tabella 4):

- La spesa media del personale per addetto;
- La spesa media per software e hardware;
- La spesa media per difesa dell'Ente nel contenzioso rispetto al numero di avvisi emessi impugnati dal contribuente;
- Il livello delle locazioni immobiliari ad uso ufficio.

Tabella 4 - Livelli dei prezzi dei fattori produttivi

Livelli dei prezzi dei fattori produttivi	Fonte	Anno
Spesa media del personale per addetto	Questionario FC01A	2009
Spesa media per software e hardware	Questionario FC01A	2009
Spesa media per difesa dell'Ente nel contenzioso rispetto al numero di avvisi emessi impugnati dal contribuente	Questionario FC01A	2009
Livello delle locazioni immobiliari ad uso ufficio	Agenzia del Territorio	2009

Di seguito sono riportati i criteri utilizzati per il calcolo dei livelli dei prezzi.

Spesa media del personale per addetto

Di seguito sono riportati i criteri utilizzati per il calcolo del livello dei prezzi "Spesa media del personale per addetto".

Tale indicatore viene calcolato come rapporto tra la somma delle singole voci riportate in Tabella 5 ed il totale degli addetti calcolato come somma delle voci del questionario FC01A [Personale dipendente non dirigente con contratto a tempo indeterminato (D01), Personale dipendente dirigente con contratto a tempo indeterminato (D02), Incarichi conferiti ai sensi dell'art.110, commi 1 e 2 D. Lgs. n. 267/2000 (D03), Personale dipendente non dirigente con contratto a tempo determinato (D04), Personale in convenzione (ai sensi degli artt. 13 e 14 del CCNL 22 gennaio 2004) (D07), Personale previsto dall'art.90 del D. Lgs. n. 267/2000 (D08), Dipendenti comandati presso altri enti (D10), Dipendenti distaccati presso altri enti (D11)].

Se il totale degli addetti risulta pari a zero, la spesa media del personale per addetto viene posta uguale a zero.

Tabella 5 - Modalità di calcolo delle spese del personale (ad esclusione di LSU, COCOCO e art. 76)

Variabile	Nome Variabile	Voci del questionario ¹
Costo del lavoro del personale dipendente non dirigente a tempo indeterminato	Costo_dip_ind	(T01-T02) + quota(T12) + quota(T13) + quota(T17-T18)
Costo del lavoro del personale dipendente dirigente a tempo indeterminato	Costo_dir_ind	(T03-T04) + quota(T12) + quota(T13) + quota(T19-T20)
Costo del lavoro del personale dipendente non dirigente a tempo determinato	Costo_dip_det	T05 + quota(T12) + quota(T13) + quota(T17-T18)
Costo del lavoro per incarichi conferiti ai sensi dell'art. 110 commi 1 e 2 D. Lgs. 267/2000	Costo_dir_det	T06 + quota(T12) + quota(T13) + quota(T19-T20)
Costo del lavoro per personale in convenzione	Costo_conv	T09 + quota(T12) + quota(T13) + quota(T17-T18)
Costo del lavoro del personale previsto dall'art. 90 D. Lgs. 267/2000	Costo_90	T10 + quota(T12) + quota(T13) + quota(T17-T18)
Costo del lavoro per rimborsi ad altre amministrazioni per personale in posizione di comando	Costo_comando	T15
Altre spese	Costo_altra	T14+T21+T22 + Quote non suddivisibili

¹ Nel calcolo sono utilizzate le tre colonne del quadro T 'Spese per il personale' del questionario FC01A. Le quote sono da calcolare in proporzione alla voce base.



Anche se la "Spesa media del personale per addetto" può essere considerata una variabile endogena, diverse motivazioni sostengono l'ipotesi di un salario esogeno. Innanzitutto una larga parte del salario stesso è largamente predeterminato e solo alcune componenti sono oggetto di contrattazione decentrata. Inoltre, è probabile che nel breve periodo gli spazi di manovra per le singole amministrazioni siano del tutto contenuti. La composizione professionale, l'anzianità di servizio ed il peso dei diversi istituti retributivi non sono certo modificabili nel breve periodo. Ciò significa che i Fabbisogni Standard dovranno incorporare valori del costo del lavoro non troppo diversi da quelli di fatto. Sarebbe invece da riservare al lungo periodo l'imposizione di valori di costo del lavoro più stringenti.

Spesa media per software e hardware

La spesa media per servizi informatici è stata calcolata come rapporto tra la spesa di gestione del sistema informatico e la dotazione di computer (F05) dell'Ente Locale.

La spesa di gestione del sistema informatico è calcolata come somma delle spese per servizi informatici - software (S04) e delle spese per servizi informatici - hardware (S05).

Spesa media per difesa dell'Ente nel contenzioso rispetto al numero di avvisi emessi impugnati dal contribuente

La spesa media per difesa dell'Ente nel contenzioso rispetto al numero di avvisi emessi impugnati dal contribuente è stata calcolata come rapporto tra la spesa per incarichi professionali e consulenza - di cui per difesa dell'ente nel contenzioso (S07) e la somma di Avvisi di accertamento per morosità e recupero evasione emessi - di cui impugnati dal contribuente (M04 colonna 2 + M10 colonna 2 + M16 colonna 2 + M22 colonna 2 + M28 colonna 2).

Livello delle locazioni immobiliari ad uso ufficio

Lo studio territoriale del livello delle "Locazioni immobiliari ad uso ufficio" ha avuto come obiettivo la determinazione, per singolo Comune, dei valori di riferimento delle locazioni degli immobili per uso ufficio.

I dati presi in considerazione per l'analisi provengono dall'Osservatorio sul Mercato Immobiliare (OMI) dell'Agenzia del Territorio riferiti all'anno 2009.

I dati dell'OMI contengono, per ogni Comune, il valore minimo e il valore massimo di locazione degli immobili (euro mensili al metro quadro) distinti per:

- Tipologia;
- Stato conservativo;
- Fascia comunale;
- Zona comunale.

Nell'analisi sono state esaminate le tipologie di immobili ad uso "uffici".

Considerando che non sono sempre presenti per ogni tipologia di immobile le tre modalità (scadente, normale, ottimo) che ne contraddistinguono lo stato conservativo, nell'analisi sono stati considerati i prezzi di locazione minimi e massimi degli immobili relativi alla modalità normale se presente, altrimenti quelli relativi alla modalità ottima.

I dati relativi alla fascia comunale (centrale, semicentrale, periferica, rurale e suburbana) sono disponibili a livello di singola zona comunale. Ad ogni fascia comunale appartengono una o più zone comunali a seconda della grandezza del Comune.

Nella prima fase l'obiettivo della procedura è stato quello di individuare, per ogni Comune, il valore di riferimento delle locazioni.



Tale prezzo è stato ottenuto calcolando la media geometrica³ tra il valore minimo e il valore massimo delle locazioni degli immobili a livello di singola zona comunale.

I valori desunti per zone comunali sono stati successivamente aggregati al livello superiore (fascia comunale) mediante l'utilizzo della media geometrica.

Infine, attraverso il calcolo della media geometrica dei diversi valori ottenuti per fasce comunali, si è ottenuto il prezzo di riferimento per Comune.

In caso di assenza dei dati OMI sulle locazioni, sono stati assegnati i valori di locazione relativi al Comune confinante⁴ più simile in termini di numero di residenti⁵. Il metodo descritto è stato applicato in modo iterativo fino all'assegnazione dei valori di locazione ad ogni Comune.

Il "Livello delle locazioni immobiliari ad uso ufficio" coglie sia il livello dei prezzi di alcuni fattori produttivi sia il livello di benessere e di sviluppo economico del territorio.

³ L'utilizzo della media geometrica rispetto a quella aritmetica ha permesso di ridurre l'influenza dei valori estremi della distribuzione.

⁴ Per ciascun Comune sono stati individuati i 4 Comuni più vicini in termini di distanza in linea d'aria in base ai dati cartografici Istat aggiornati al 31 Dicembre 2009.

⁵ Fonte Istat, Popolazione residente al 31/12/2009.



INDIVIDUAZIONE DEI MODELLI ORGANIZZATIVI

I modelli organizzativi emersi dalle analisi del questionario FC01A - Servizi di Gestione delle Entrate Tributarie e Servizi Fiscali su 6.478 Comuni e 152 Unioni di Comuni elaborabili sono i seguenti:

Modello 1) Comuni con gestione associata in Unione di Comuni

Numerosità: 214 Comuni appartenenti a 57 Unioni

I Comuni che gestiscono i Servizi di Gestione delle Entrate Tributarie e Servizi Fiscali in Unione di Comuni costituiscono un apposito modello organizzativo.

Alle Unioni di Comuni è stato inviato il questionario, in quanto sono tenute alla compilazione del Certificato di Conto Consuntivo.

I Comuni facenti parti di Unioni di Comuni ne hanno dichiarato l'appartenenza valorizzando il campo B01 del questionario o indicandolo nel campo annotazioni.

Per i Comuni appartenenti a tale gruppo è stata predisposta la costruzione di un questionario "consolidato" aggregando le informazioni dell'Unione e dei Comuni che ne fanno parte. Le modalità di costruzione del questionario consolidato sono riportate nell'**Allegato 3**.

È stato possibile ricostruire il questionario consolidato per 56 Unioni di Comuni che hanno dichiarato di svolgere i Servizi di Gestione delle Entrate Tributarie e Servizi Fiscali.

Modello 2) Comuni con gestione associata in Comunità montana

Numerosità: 46 Comuni appartenenti a 6 Comunità montane

I Comuni che gestiscono i Servizi di Gestione delle Entrate Tributarie e Servizi Fiscali in Comunità montana costituiscono un apposito modello organizzativo, in quanto la Comunità montana è un ente territoriale locale dotato di una propria struttura, una gestione amministrativa autonoma e un proprio bilancio. La Comunità montana è un ente pubblico ad appartenenza obbligatoria, costituito con provvedimento del presidente della giunta regionale tra Comuni montani e pedemontani, anche appartenenti a Province diverse. Lo scopo è la valorizzazione delle zone montane, per l'esercizio di funzioni proprie conferite, nonché l'esercizio associato di funzioni comunali.

Per i Comuni appartenenti a tale gruppo è stata predisposta la costruzione di un questionario "consolidato" aggregando le informazioni dei Comuni che ne fanno parte. Le modalità di costruzione del questionario consolidato sono riportate nell'**Allegato 3bis**.

È stato possibile ricostruire il questionario consolidato per 46 Comunità montane.

Modello 3) Comuni con gestione associata in Convenzione tra Comuni o con altre forme

Numerosità: 50 Comuni appartenenti a 18 Convenzioni o con altre forme

I Comuni che gestiscono i Servizi di Gestione delle Entrate Tributarie e Servizi Fiscali in Convenzione tra Comuni o con altre forme di gestione associata costituiscono un apposito modello organizzativo. A differenza dell'Unione di Comuni, del Consorzio e della Comunità montana, la Convenzione tra Comuni e le altre forme associative non prevedono né una struttura aggiuntiva, né una gestione amministrativa autonoma, né un proprio bilancio.

Per i Comuni appartenenti a tale gruppo è stata predisposta la costruzione di un questionario "consolidato" aggregando le informazioni dei Comuni che ne fanno parte. Le modalità di costruzione del questionario consolidato sono riportate nell'**Allegato 3ter**.

È stato possibile ricostruire il questionario consolidato per 18 Convenzioni di Comuni.



Modello 4) Comuni con gestione diretta dei Servizi di Gestione delle Entrate Tributarie e Servizi Fiscali

Numerosità: 6.168 Comuni

Questo gruppo identifica quei Comuni non appartenenti ai primi 3 modelli organizzativi e che gestiscono direttamente i Servizi di Gestione delle Entrate Tributarie e Servizi Fiscali.

Nella Tabella 6 è riportata la distribuzione dei Comuni per modello organizzativo e per classe di abitanti, mentre nella Tabella 7 è riportata la distribuzione dei Comuni per modello organizzativo, per area territoriale e per regione.

Tabella 6 - Distribuzione dei Comuni per modello organizzativo e per classe dimensionale

Classi dimensionali	Totale	Modelli organizzativi							
		1 - Comuni con gestione associata in Unione di Comuni		2 - Comuni con gestione associata in Comunità montana		3 - Comuni con gestione associata in Convenzione tra Comuni o con altre forme		4 - Comuni con gestione diretta del servizio di Gestione delle Entrate Tributarie e Servizi fiscali	
		Numero	%	Numero	%	Numero	%	Numero	%
Meno di 500 Abitanti	653	32	4,9	1	0,2	7	1,1	613	93,9
500 - 999 Abitanti	857	55	6,4	9	1,1	7	0,8	786	91,7
1.000 - 1.999 Abitanti	1.254	63	5,0	13	1,0	13	1,0	1.165	92,9
2.000 - 2.999 Abitanti	786	26	3,3	10	1,3	5	0,6	745	94,8
3.000 - 4.999 Abitanti	942	19	2,0	8	0,8	9	1,0	906	96,2
5.000 - 9.999 Abitanti	987	11	1,1	4	0,4	4	0,4	968	98,1
10.000 - 19.999 Abitanti	580	6	1,0	1	0,2	3	0,5	570	98,3
20.000 - 59.999 Abitanti	338	2	0,6			2	0,6	334	98,8
60.000 - 99.999 Abitanti	46							46	100,0
100.000 - 249.999 Abitanti	25							25	100,0
250.000 - 499.999 Abitanti	5							5	100,0
Oltre 500.000 Abitanti	5							5	100,0
TOTALE	6.478	214	3,3	46	0,7	50	0,8	6.168	95,2



Tabella 7 - Distribuzione dei Comuni per modello organizzativo, per area territoriale e per regione

Area Territoriale	Totale	Modelli organizzativi							
		1 - Comuni con gestione associata in Unione di Comuni		2 - Comuni con gestione associata in Comunità montana		3 - Comuni con gestione associata in Convenzione tra Comuni o con altre forme		4 - Comuni con gestione diretta del servizio di Gestione delle Entrate Tributarie e Servizi fiscali	
		Numero	%	Numero	%	Numero	%	Numero	%
Nord-ovest	2.898	157	5,4			24	0,8	2.717	93,8
Nord-est	916	33	3,6	39	4,3	19	2,1	825	90,1
Centro	956	23	2,4			5	0,5	928	97,1
Sud	1.708	1	0,1	7	0,4	2	0,1	1.698	99,4
Regione									
Piemonte	1.160	92	7,9			14	1,2	1.054	90,9
Lombardia	1.510	65	4,3			10	0,7	1.435	95,0
Veneto	573	9	1,6	25	4,4	8	1,4	531	92,7
Liguria	228							228	100,0
Emilia-Romagna	343	24	7,0	14	4,1	11	3,2	294	85,7
Toscana	281	6	2,1			3	1,1	272	96,8
Umbria	91					2	2,2	89	97,8
Marche	237	17	7,2					220	92,8
Lazio	347							347	100,0
Abruzzo	297					2	0,7	295	99,3
Molise	128							128	100,0
Campania	517							517	100,0
Puglia	241	1	0,4					240	99,6
Basilicata	128							128	100,0
Calabria	397			7	1,8			390	98,2
TOTALE	6.478	214	3,3	46	0,7	50	0,8	6.168	95,2



DEFINIZIONE DEL CAMPIONE DI REGRESSIONE

Al fine di determinare i Fabbisogni Standard per i Servizi di Gestione delle Entrate Tributarie e Servizi Fiscali si è ricorso alla Regressione Lineare Multipla, una tecnica statistica che permette di interpolare i dati con un modello statistico-matematico che descrive l'andamento della variabile dipendente in funzione di una serie di variabili indipendenti.

Al fine di garantire la massima affidabilità dei risultati, la stima dei Fabbisogni Standard è stata effettuata su un campione di Enti Locali di riferimento la cui composizione è di seguito descritta.

In primo luogo, è importante precisare che, con riferimento ai Comuni appartenenti al modello organizzativo 1 (*Comuni con gestione associata in Unione*), sono stati utilizzati nell'analisi i dati "consolidati" relativi alle 56 Unioni di Comuni cui appartengono 214 Comuni.

Con riferimento ai Comuni appartenenti al modello organizzativo 2 (*Comuni con gestione associata in Comunità montana*), sono stati utilizzati nell'analisi i dati "consolidati" relativi alle 6 Comunità montane cui appartengono 46 Comuni, che risultano aver presentato il Certificato di Conto Consuntivo per l'anno 2009.

Con riferimento ai Comuni appartenenti al modello organizzativo 3 (*Comuni con gestione associata in Convenzione tra Comuni o con altre forme*), sono stati utilizzati nell'analisi i dati "consolidati" relativi alle 18 Convenzioni cui appartengono 50 Comuni, che risultano aver presentato il Certificato di Conto Consuntivo per l'anno 2009.

Per definire il campione utilizzato per la stima, quindi, è stata effettuata un'analisi di coerenza sui dati al fine di individuare situazioni anomale in modo da evitare possibili distorsioni nella stima della funzione.

In particolare, in prima battuta, sono stati esclusi dal campione i Comuni scartati per il controllo di qualità dei dati (155 Comuni).

Successivamente, a seguito dell'analisi di coerenza sui dati, sono stati esclusi dal campione 2.322 Enti Locali (di cui 36 Unioni di Comuni, 4 Comunità montane e 7 Convenzioni) che presentavano le seguenti situazioni:

- *Manca dei dati del Certificato di Conto Consuntivo;*
- *Spese duplicate/indivise nei diversi servizi delle Funzioni generali di amministrazione, di gestione e di controllo;*
- *Spesa media del personale per addetto nulla e totale addetti positivo;*
- *Spesa corrente utilizzata per la stima dei Fabbisogni Standard negativa o nulla;*
- *Retribuzioni lorde al personale dipendente non dirigente con contratto a tempo indeterminato, al netto delle competenze di anni precedenti, inferiori a 16.000 euro;*
- *Retribuzioni lorde al personale dipendente non dirigente con contratto a tempo indeterminato, al netto delle competenze di anni precedenti, superiori a 60.000 euro;*
- *Retribuzioni lorde al personale dipendente dirigente con contratto a tempo indeterminato, al netto delle competenze di anni precedenti, inferiori a 30.000 euro;*
- *Retribuzioni lorde al personale dipendente dirigente con contratto a tempo determinato inferiore a 30.000 euro;*
- *Spesa media del personale per addetto inferiore a 18.000 euro;*
- *Spesa media del personale per addetto superiore a 80.000 euro;*
- *Spese per il personale dichiarate nella prima colonna del quadro T del questionario FC01A non coerenti con gli importi indicati nel Certificato di Conto Consuntivo nel Quadro 4 al rigo 20 colonne 1, 3, 7;*
- *Spese per il personale dichiarate nel quadro T colonne 1, 2 e 3 del questionario FC01A superiori, con una tolleranza del 10%, all'importo indicato nel Certificato di Conto Consuntivo nel Quadro 4 al rigo 188 colonna 1;*
- *Spese dichiarate nella prima colonna del quadro P (P02+P04+P05+P14), del quadro S e del quadro T del questionario FC01A, al netto delle entrate (R01+R02+R06), superiori con una tolleranza del 10%, alla*



somma degli importi indicati nel Certificato di Conto Consuntivo nel Quadro 4 al rigo 20 colonne 1, 2, 3, 4, 5, 7;

- *Spese dichiarate nelle colonne 1,2,3 del quadro P ($P02+P04+P05+P14$), del quadro S e del quadro T del questionario FC01A, al netto delle entrate ($R01+R02+R06$), superiori con una tolleranza del 10%, alla somma degli importi indicati nel Certificato di Conto Consuntivo nel Quadro 4 al rigo 188 colonne 1, 2, 3, 4, 5, 7.*

Così definito il campione di riferimento pari a 3.991 Enti Locali (di cui 21 Unioni di Comuni, 2 Comunità montane e 11 Convenzioni), si è proceduto alla stima dei Fabbisogni Standard utilizzando la "Funzione dei Fabbisogni Standard" descritta nel paragrafo successivo.



DEFINIZIONE DELLA FUNZIONE DEI FABBISOGNI STANDARD

La specificazione della "Funzione dei Fabbisogni Standard" è stata effettuata individuando la relazione tra la spesa corrente procapite (variabile dipendente)⁶ e l'insieme delle variabili indipendenti descritte nei precedenti paragrafi ("Identificazione delle variabili di contesto", "Definizione dei livelli dei prezzi", "Individuazione dei modelli organizzativi"), il tutto all'interno di un modello lineare che presenta le caratteristiche di una funzione di spesa.

Nel modello di stima della "Funzione dei Fabbisogni Standard" la spesa corrente è stata rapportata alla popolazione residente al 31/12/2009, che costituisce il gruppo client di riferimento per i Servizi di Gestione delle Entrate Tributarie e Servizi Fiscali.

L'utilizzo, come variabile dipendente, della spesa corrente procapite è preferibile in quanto permette di ridurre i problemi di eteroschedasticità presenti nei dati.

Le tipologie di variabili indipendenti utilizzate nel processo di stima della "Funzione dei Fabbisogni Standard" sono di seguito elencate:

- **variabili di contesto relative alla domanda (Q)**, che misurano gli aspetti demografici e socio-economici necessari a catturare le preferenze/necessità locali circa la domanda dei Servizi di Gestione delle Entrate Tributarie e Servizi Fiscali;
- **variabili di contesto relative all'offerta (A)**, che sono composte dalle caratteristiche ambientali che influiscono sulla produttività totale dei fattori produttivi e dalla tipologia/modalità di offerta dei servizi;
- **fattori esogeni di carico (g_s)**;
- **livello dei prezzi dei fattori produttivi (p)**.

Di seguito viene riportata la specificazione del modello utilizzato per la determinazione dei Fabbisogni Standard:

$$y_i = \alpha + \beta'X_i + \gamma'W_i + \delta'Z_i + \varepsilon_i \quad (4)$$

dove:

- il pedicc i corrisponde all'indice dell'Ente Locale;
- y_i è la variabile dipendente del modello dei Fabbisogni Standard (la spesa corrente procapite definita nell'Allegato 4).

Le variabili indipendenti sono suddivise nei tre vettori descritti di seguito in base al trattamento che subiranno nella successiva fase di applicazione. In particolare:

- X_i è il vettore delle variabili indipendenti del modello dei Fabbisogni Standard utilizzate sia nella fase di costruzione, sia nella fase di applicazione del modello dei Fabbisogni Standard, in base ai valori specifici di ogni Ente. Facendo riferimento all'equazione (3) si tratta delle variabili di contesto relative alla domanda (Q), delle variabili di contesto relative all'offerta (A) e dei fattori esogeni di carico (g_s).
- W_i è il vettore delle variabili indipendenti del modello dei Fabbisogni Standard che possono diventare variabili "obiettivo" per l'Ente Locale. Tali variabili sono utilizzate così come dichiarate dall'Ente in fase di costruzione della "Funzione dei Fabbisogni Standard", in modo da evitare possibili distorsioni nella stima della funzione; mentre nella fase di applicazione della metodologia possono assumere un valore W^* prefigurabile come obiettivo da raggiungere per l'Ente Locale. Rientrano, tipicamente, tra le variabili W_i i prezzi dei fattori produttivi (p), che nel caso dei Servizi di Gestione delle Entrate Tributarie e Servizi Fiscali sono: la *Spesa media del personale per addetto*, la *Spesa media per software e hardware* e la *Spesa media per difesa dell'Ente nel contenzioso rispetto al numero di avvisi emessi impugnati dal contribuente*.
- Z_i sono le variabili indipendenti del modello dei Fabbisogni Standard che spiegano i differenziali di spesa relativi ai modelli organizzativi utilizzati dall'Ente Locale, alla modalità di svolgimento del servizio, alle diverse forme di gestione del servizio, alle entrate da recupero evasione, ai servizi svolti e alla collocazione territoriale dell'Ente Locale per la gestione dei Servizi di Gestione delle Entrate Tributarie e Servizi Fiscali. Tali variabili sono utilizzate in fase di costruzione della "Funzione dei

⁶ Le modalità di calcolo della spesa corrente ai fini della determinazione dei Fabbisogni Standard sono riportate nell'Allegato 4.



Fabbisogni Standard", in modo da catturare la loro componente di variabilità e ottenere, di conseguenza, stime dei coefficienti consistenti; mentre nella fase di applicazione della metodologia l'impatto sul fabbisogno di tali variabili viene "sterilizzato" assumendo un valore di riferimento Z in modo da attribuire ad ogni Comune un Fabbisogno Standard indipendente dalle scelte organizzative finora adottate, dalla modalità organizzativa, da modelli organizzativi, dalle diverse modalità di gestione del servizio, dalle entrate da recupero evasione e dalla collocazione territoriale.

Nell'equazione (4), inoltre, è importante precisare che:

- $\alpha, \beta, \gamma, \delta$ sono i vettori dei coefficienti che verranno stimati con il metodo di regressione di seguito descritto;
- ε_i rappresenta l'errore di regressione, di media zero, incorrelato con X_i, W_i e Z_i , ma potenzialmente eteroschedastico.

Come modello empirico di stima della "Funzione dei Fabbisogni Standard" è stata scelta una specificazione lineare, nella quale le variabili sono standardizzate rispetto al valore medio (si veda in particolare l'Allegato 6). In assenza, infatti, di particolari assunzioni circa la forma funzionale della funzione di produzione degli Enti Locali e della funzione di utilità dei cittadini, il modello lineare corrisponde alla più semplice rappresentazione empirica della funzione di spesa quale forma ridotta del modello strutturale di domanda e offerta del servizio pubblico locale. Inoltre, la specificazione lineare permette una maggiore leggibilità delle variabili utilizzate e dei relativi coefficienti di stima.

La stima dei coefficienti della "Funzione dei Fabbisogni Standard" è stata ottenuta utilizzando il metodo dei minimi quadrati ordinari (OLS), controllando l'eventuale presenza di eteroschedasticità tramite la matrice di covarianze proposta da MacKinnon and White (1985)⁷ di tipo 3, raccomandato anche da Long and Ervin (2000)⁸ in particolare per piccoli campioni.

Al fine di garantire la consistenza delle stime sono stati utilizzati i seguenti test statistici:

- la distanza di Cook (D di Cook), comunemente utilizzata per stimare l'influenza di un'unità sulla stime OLS;
- analisi dei Leverage points, che permette di identificare le unità maggiormente distanti dai corrispondenti fitted values;
- la coerenza dei Residui "studentizzati" (Rstudent) ovvero divisi per la standard deviation;
- analisi dei Dfbetas, per l'esame delle osservazioni che influenzano in misura rilevante le stime dei parametri.

Le unità che sulla base dei test statistici sono state individuate come outlier o come valori estremi sono state eliminate dal campione di stima.

La selezione delle variabili indipendenti statisticamente significative è stata effettuata con il metodo "Stepwise", validata anche da un approccio "general-to-specific" e "specific-to-general".

Nell'Allegato 6 vengono riportate le variabili ed i rispettivi coefficienti della "Funzione dei Fabbisogni Standard" stimata, i coefficienti standardizzati⁹ e le relative elasticità¹⁰ rispetto ai valori medi.

⁷ MacKinnon, James G. & White, Halbert (1985), "Some heteroskedasticity-consistent covariance matrix estimators with improved finite sample properties," *Journal of Econometrics*, Elsevier, vol. 29(3), pages 305-325.

⁸ J. Scott Long, Laurie H. Ervin (2000), "Using Heteroskedasticity consistent standard errors in the linear regression model", *The American Statistician*, Vol. 54, No. 3.

⁹ I coefficienti standardizzati sono calcolati dividendo il coefficiente della "Funzione dei Fabbisogni Standard" stimata per il rapporto tra le deviazioni standard della variabile dipendente e del rispettivo regressore.

¹⁰ Le elasticità sono calcolate dividendo il coefficiente della "Funzione dei Fabbisogni Standard" stimata per il rapporto tra le medie della variabile dipendente e del rispettivo regressore. Per le variabili dicotomiche il valore medio del regressore è stato sostituito dal valore unitario.



Da ultimo, al fine di ottenere una maggiore robustezza delle stime, per le variabili che riportano in Allegato 6 l'indicazione del valore del 99° percentile, si è sostituito ai valori anomali il 99° percentile sia in fase di stima che di applicazione.

Nell'ambito della "Funzione dei Fabbisogni Standard" relativa ai Servizi di Gestione delle Entrate Tributarie e Servizi Fiscali sono risultate significative le seguenti variabili X_i :

Variabili di contesto	Totale immobili (Tutte le cat. A,B,C,D,E)
	Numero famiglie e convivenze
	Totale unità locali Ateco
Economie di scala	Popolazione residente - funzione inversa

Nell'ambito della "Funzione dei Fabbisogni Standard" è risultata significativa la seguente variabile W_i :

Prezzi dei fattori produttivi	Spesa media del personale per addetto
	Spesa media per software e hardware
	Spesa media per difesa dell'Ente nel contenzioso rispetto al numero di avvisi emessi impugnati dal contribuente

Infine, sono risultate significative le seguenti variabili Z_i :

Forme di gestione del servizio	TARSU/TIA - Gestione tutta diretta
	TARSU/TIA - Gestione tutta esterna
	ICI - Gestione tutta diretta
	ICI - Gestione tutta esterna
	Canone Impianti Pubblicitari - Imposta Comunale sulla Pubblicità - Affissioni - Gestione tutta diretta
	Canone Impianti Pubblicitari - Imposta Comunale sulla Pubblicità - Affissioni - Gestione tutta esterna
Servizi svolti	Avvisi rettificati o annullati dal contribuente su avvisi emessi
Entrate	Percentuale di riscossione per controllo/recupero evasione rispetto alle riscossioni totali
	Capacità di riscossione dell'Ente
Modalità di svolgimento del servizio	Quota percentuale dei servizi esternalizzati a partecipate rispetto alla spesa corrente utilizzata per la stima dei Fabbisogni Standard
Modelli organizzativi	Comuni con gestione associata in Unione di Comuni
Territorialità	Regione

Le formule di calcolo delle variabili indipendenti sono riportate nell'Allegato 5.

Nella Tabella 8 è riportato il profilo medio delle variabili indipendenti della "Funzione dei Fabbisogni Standard" per classe dimensionale, per area territoriale e per regione. Le statistiche sono state elaborate sul campione di 3.991 Enti Locali utilizzati per la definizione della "Funzione dei Fabbisogni Standard".



Tabella 8 - Profilo medio delle variabili indipendenti per classe dimensionale, per area territoriale e per regione (valori medi ponderati per la popolazione residente)

Classi dimensionali	CONTESTO	CONTESTO	CONTESTO	PREZZI	PREZZI	PREZZI
	Totale immobili (Tutte le cat.A,B,C,D,E) Valore per 1.000 abitanti	Numero Famiglie e Convivenze Valore per 1.000 abitanti	Totale Unità locali Ateco Valore per 1.000 abitanti	Spesa media per software e hardware	Spesa media del personale per addetto	Spesa per difesa dell'Ente nel contenzioso rispetto al numero di avvisi emessi impugnati dal contribuente
Meno di 500 Abitanti	2.122,45	497,44	64,64	719,77	42.406,94	0,04
500 - 999 Abitanti	1.583,99	456,44	64,12	1.041,58	42.208,36	0,07
1.000 - 1.999 Abitanti	1.183,67	423,18	65,96	1.293,99	41.482,63	0,09
2.000 - 2.999 Abitanti	1.063,00	411,69	69,53	1.700,83	38.623,78	0,09
3.000 - 4.999 Abitanti	988,75	407,01	72,80	1.628,59	38.206,89	0,09
5.000 - 9.999 Abitanti	904,50	399,62	77,14	1.728,24	37.658,56	0,10
10.000 - 19.999 Abitanti	872,61	397,86	80,85	1.604,05	38.735,83	0,11
20.000 - 59.999 Abitanti	829,34	399,74	81,14	1.150,39	40.103,45	0,12
60.000 - 99.999 Abitanti	777,92	433,49	91,57	989,14	40.170,22	0,12
100.000 - 249.999 Abitanti	823,72	445,10	105,12	1.376,72	43.145,72	0,12
250.000 - 499.999 Abitanti	748,19	478,02	101,23	17.398,66	39.620,79	0,18
Oltre 500.000 Abitanti	715,21	455,98	104,49	4.668,72	41.227,05	0,23
Area territoriale:						
Nord-ovest	909,80	447,73	91,32	1.248,90	39.092,27	0,11
Nord-est	930,40	424,50	92,74	3.127,07	40.425,39	0,10
Centro	818,93	411,91	89,08	3.765,18	41.717,14	0,17
Sud	783,85	371,78	65,44	1.712,29	38.411,70	0,15
Regione						
Piemonte	957,60	451,59	85,33	723,68	40.897,06	0,09
Lombardia	867,04	438,22	94,53	1.192,22	38.213,03	0,12
Veneto	911,17	400,93	89,86	1.544,91	38.897,66	0,07
Liguria	1.014,48	487,55	89,30	2.827,77	39.233,06	0,14
Emilia-Romagna	949,30	447,67	95,57	4.682,14	41.926,96	0,12
Toscana	863,02	423,59	94,56	1.153,34	41.611,05	0,10
Umbria	933,73	406,89	82,39	1.277,82	40.502,65	0,10
Marche	899,41	406,93	92,32	1.122,93	38.593,27	0,10
Lazio	759,94	406,71	85,66	6.267,15	42.707,81	0,24
Abruzzo	965,87	403,18	82,05	1.088,25	37.203,22	0,13
Molise	1.196,48	406,06	66,70	1.203,46	37.807,70	0,14
Campania	669,86	350,00	61,54	1.735,21	39.282,78	0,14
Puglia	819,62	379,36	68,33	2.384,88	38.744,62	0,16
Basilicata	917,13	394,19	66,12	1.180,16	38.880,12	0,12
Calabria	780,54	379,87	57,92	858,94	35.911,46	0,13
TOTALE	865,69	418,77	85,56	2.294,15	39.815,78	0,13



Tabella 8 - Profilo medio delle variabili indipendenti per classe dimensionale, per area territoriale e per regione (valori medi ponderati per la popolazione residente)

Classi dimensionali	SERVIZI SVOLTI Avvisi rettificati o annullati dal contribuente su avvisi emessi	ENTRATE Percentuale di riscossione per controllo/recupero o evasione rispetto alle riscossioni totali	ENTRATE Capacità di riscossione dell'Ente	MODALITÀ DI SVOLGIMENTO DEL SERVIZIO Quota percentuale dei Servizi esternalizzati a partecipate rispetto alla spesa corrente utilizzata per la stima dei Fabbisogni Standard	MODELLO ORGANIZZATIVO Comuni con gestione associata in Unione di Comuni % Compilazione
Meno di 500 Abitanti	0,00	2,48	56,93	0,76	0,00
500 - 999 Abitanti	2,69	3,25	58,36	1,64	0,27
1.000 - 1.999 Abitanti	4,69	3,40	59,13	1,55	0,38
2.000 - 2.999 Abitanti	12,05	3,23	63,69	1,24	0,87
3.000 - 4.999 Abitanti	3,28	3,96	67,89	1,51	0,86
5.000 - 9.999 Abitanti	29,69	4,81	73,62	1,87	0,67
10.000 - 19.999 Abitanti	82,18	5,16	72,98	3,41	0,42
20.000 - 59.999 Abitanti	144,64	6,05	67,78	6,25	0,00
60.000 - 99.999 Abitanti	112,18	5,69	66,32	18,46	0,00
100.000 - 249.999 Abitanti	9,51	4,57	79,34	20,32	4,24
250.000 - 499.999 Abitanti	232,66	7,10	65,35	1,80	0,00
Oltre 500.000 Abitanti	0,00	4,75	79,10	20,08	0,00
Area territoriale					
Nord-ovest	76,97	4,43	72,92	6,17	0,57
Nord-est	77,68	5,17	83,63	5,01	1,80
Centro	44,89	5,36	80,74	19,14	0,14
Sud	40,89	5,51	47,89	4,05	0,00
Regione					
Piemonte	67,05	4,67	72,39	12,63	0,98
Lombardia	80,12	3,80	74,25	3,05	0,48
Veneto	83,89	5,33	86,48	2,96	0,36
Liguria	84,93	7,11	67,35	6,49	0,00
Emilia-Romagna	71,58	5,01	80,83	7,03	3,21
Toscana	52,86	5,91	76,57	15,74	0,00
Umbria	0,00	7,01	71,04	8,35	0,00
Marche	84,25	5,96	78,78	15,89	1,09
Lazio	34,69	4,71	84,75	23,13	0,00
Abruzzo	51,85	4,75	61,60	3,42	0,00
Molise	6,30	3,89	58,44	0,05	0,00
Campania	28,54	5,30	40,25	1,81	0,00
Puglia	79,81	6,26	56,57	5,39	0,00
Basilicata	0,00	4,89	51,05	0,38	0,00
Calabria	2,71	5,44	37,40	9,97	0,00
TOTALE	61,93	5,02	71,47	8,53	0,58



Tabella 8 - Profilo medio delle variabili indipendenti per classe dimensionale, per area territoriale e per regione (valori medi ponderati per la popolazione residente)

Classi dimensionali	FORME DI GESTIONE DEL SERVIZIO TARSU/TIA - Gestione tutta diretta % Compilazione	FORME DI GESTIONE DEL SERVIZIO TARSU/TIA - Gestione tutta esterna % Compilazione	FORME DI GESTIONE DEL SERVIZIO ICI - Gestione tutta diretta % Compilazione	FORME DI GESTIONE DEL SERVIZIO ICI - Gestione tutta esterna % Compilazione	FORME DI GESTIONE DEL SERVIZIO Canone Impianti Pubblicitari- Imposta Comunale sulla Pubblicità- Affissioni Gestione tutta diretta % Compilazione	FORME DI GESTIONE DEL SERVIZIO Canone Impianti Pubblicitari- Imposta Comunale sulla Pubblicità- Affissioni Gestione tutta esterna % Compilazione
Meno di 500 Abitanti	14,42	2,86	17,89	7,25	54,05	20,08
500 - 999 Abitanti	10,50	7,54	12,93	11,05	40,82	31,30
1.000 - 1.999 Abitanti	9,34	5,62	12,59	6,03	31,65	36,51
2.000 - 2.999 Abitanti	9,86	5,52	13,48	3,23	23,27	48,98
3.000 - 4.999 Abitanti	6,15	9,06	10,72	2,29	14,29	57,56
5.000 - 9.999 Abitanti	6,03	27,44	13,49	2,32	8,13	70,15
10.000 - 19.999 Abitanti	4,72	31,56	13,26	3,60	5,84	71,30
20.000 - 59.999 Abitanti	5,66	27,60	9,84	3,17	8,38	62,51
60.000 - 99.999 Abitanti	0,00	27,43	0,00	7,66	2,97	70,30
100.000 - 249.999 Abitanti	5,74	74,42	12,34	7,67	12,34	51,84
250.000 - 499.999 Abitanti	0,00	0,00	0,00	0,00	0,00	54,09
Oltre 500.000 Abitanti	0,00	60,20	0,00	0,00	0,00	0,00
Area territoriale						
Nord-ovest	4,36	24,40	8,97	2,41	4,02	59,89
Nord-est	2,58	56,27	10,19	0,10	3,79	72,35
Centro	2,19	53,35	6,22	4,83	7,67	37,04
Sud	8,96	5,82	10,49	5,97	21,18	36,90
Regione						
Piemonte	3,39	22,70	9,16	0,90	7,89	50,21
Lombardia	4,20	20,73	9,12	1,79	2,60	66,56
Veneto	3,31	59,30	13,73	0,15	4,61	74,18
Liguria	7,52	47,56	7,72	9,30	1,93	49,05
Emilia-Romagna	1,87	53,30	6,70	0,05	2,98	70,55
Toscana	1,82	50,70	12,55	12,41	12,03	57,74
Umbria	3,37	1,40	3,98	0,00	2,45	79,34
Marche	5,70	16,15	6,82	4,85	4,87	70,37
Lazio	1,40	69,87	2,51	0,78	6,33	11,70
Abruzzo	6,51	4,42	7,33	4,04	18,02	54,84
Molise	12,68	9,04	9,89	20,31	50,61	9,58
Campania	9,46	4,52	11,33	4,04	21,39	40,71
Puglia	10,81	6,09	12,45	5,80	17,07	37,33
Basilicata	4,69	4,45	3,61	6,96	18,21	31,96
Calabria	6,31	9,96	8,85	10,61	28,93	18,87
TOTALE	4,49	33,30	8,88	3,29	8,48	52,03



APPLICAZIONE METODOLOGIA PER IL CALCOLO DEL FABBISOGNO STANDARD

Una volta ottenute le stime dei coefficienti della "Funzione dei Fabbisogni Standard" in base al modello (4) si è ottenuto il valore atteso della spesa corrente procapite (y_i):

$$y_i = \hat{\alpha} + \hat{\beta}'X_i + \hat{\gamma}'W_i + \hat{\delta}'Z_i$$

Si è, quindi, proceduto alla stima del Fabbisogno Standard (FS), per ogni Comune, considerando la sterilizzazione dell'impatto delle variabili Z_i e considerando per le variabili W_i i valori corrisposti dall'Ente Locale:

$$FS_i = \hat{\alpha} + \hat{\beta}'X_i + \hat{\delta}'Z_i^* + \hat{\gamma}'W_i \quad (5)$$

Di seguito sono illustrate le modalità di sterilizzazione delle variabili Z_i :

Comuni con gestione associata in Unione di Comuni	$Z_{1i}^* = 0$
Quota percentuale dei Servizi esternalizzati a partecipate rispetto alla spesa corrente per i fabbisogni	$Z_{2i}^* = \bar{Z}_2 = 2,1171090124$
Avvisi rettificati o annullati dal contribuente su avvisi emessi	$Z_{3i}^* = \bar{Z}_3 = 0,0881928558$
Capacità di riscossione dell'Ente	$Z_{4i}^* = \bar{Z}_4 = 65,200126473$
Percentuale di riscossione per controllo/recupero evasione rispetto alle riscossioni totali	$Z_{5i}^* = \bar{Z}_5 = 3,9094318188$
Forme di gestione del servizio	$Z_{6i}^* = 0$
Regione	$Z_{7i}^* = 0$

Ne consegue che la differenza Δ_i tra il valore di spesa corrente procapite ed il Fabbisogno Standard è pari a:

$$\Delta_i = y_i - FS_i = \hat{\delta}'(Z_i - Z_i^*) + \hat{\epsilon}_i \quad (6)$$

Seguendo questo schema, la differenza Δ_i può essere scomposta in due componenti additive:

$\Delta_{i1} = \hat{\delta}'(Z_i - Z_i^*)$ che misura la differenza connessa con le variabili che indicano le scelte gestionali eterogenee o la collocazione territoriale dell'Ente;

$\Delta_{i2} = \hat{\epsilon}_i$ che rappresenta la parte restante della differenza, tra il valore di spesa corrente procapite e il Fabbisogno Standard stimato, attribuibile alla componente stocastica.

Dopo la stima del Fabbisogno Standard (FS) è possibile calcolare per ogni Comune un indicatore di fabbisogno relativo, corrispondente al coefficiente di riparto FS_CR_i riportato di seguito:

$$FS_CR_i = \frac{N_i \cdot FS_i}{\sum_i N_i \cdot FS_i} \quad (7)$$

dove N_i è la numerosità del *gruppo client*, che per i Servizi di Gestione delle Entrate Tributarie e Servizi Fiscali corrisponde alla popolazione residente.

Tale indicatore di fabbisogno relativo (FS_CR_i) va utilizzato, congiuntamente con quelli delle altre funzioni fondamentali, per il calcolo, per ogni ente, di un coefficiente di riparto complessivo della spesa di riferimento per le funzioni fondamentali in linea con i saldi generali di finanza pubblica.

Si precisa che per i Comuni appartenenti ad Unioni di Comuni, il Fabbisogno Standard è stato calcolato attribuendo i dati "consolidati" dell'Unione di appartenenza ad eccezione delle variabili che colgono gli aspetti legati alle economie di scala (per i Servizi di Gestione delle Entrate Tributarie e Servizi Fiscali la variabile "Popolazione residente - Funzione inversa") dove, nella fase di applicazione della metodologia per il calcolo dei Fabbisogni Standard, viene preso in considerazione il dato del singolo Comune.



L'applicazione della metodologia per il calcolo dei Fabbisogni Standard ha riguardato tutti i Comuni, anche quelli esclusi dalla costruzione del campione di riferimento utilizzato per la stima dei Fabbisogni Standard.

In particolare, per gli Enti Locali esclusi dal campione di riferimento utilizzato per la stima dei Fabbisogni Standard, è stata presa a riferimento la mediana della *Spesa media del personale per addetto ponderata* calcolata a livello nazionale con riferimento alla classe dimensionale di appartenenza riportata nella tabella seguente:

Tabella 9 – Mediana della Spesa media del personale per addetto ponderata

Classi dimensionali	Mediana della Spesa media del personale per addetto ponderata
Meno di 500 Abitanti	39.406,70
500 - 999 Abitanti	41.213,50
1.000 - 1.999 Abitanti	38.886,00
2.000 - 2.999 Abitanti	37.296,97
3.000 - 4.999 Abitanti	37.595,60
5.000 - 9.999 Abitanti	36.593,34
10.000 - 19.999 Abitanti	37.715,67
20.000 - 59.999 Abitanti	38.511,76
60.000 - 99.999 Abitanti	38.901,17
100.000 - 249.999 Abitanti	40.776,91
250.000 - 499.999 Abitanti	36.680,70
Oltre 500.000 Abitanti	37.548,85



Nell'ambito della metodologia per il calcolo dei Fabbisogni Standard è stata effettuata un'analisi di normalità della seguente variabile indipendente desunta dal questionario:

- *Spesa media per software e hardware;*

Per questa variabile è stata analizzata la relativa distribuzione percentilica per classe dimensionale, individuando dei valori soglia normali di riferimento.

Per tutti i Comuni in fase di applicazione dei Fabbisogni Standard, i valori delle variabili indipendenti inferiori alla soglia minima di riferimento e i valori superiori alla soglia massima di riferimento sono stati riportati al valore della relativa soglia di riferimento.

Per la variabile "Spesa media per software e hardware" sono stati individuati i valori di normalità riportati nella tabella seguente:

Tabella 10 – Valori di normalità della variabile "Spesa media per software e hardware"

Classi dimensionali	Soglia Minima	Soglia Massima
Meno di 500 Abitanti	0	1900
500 - 999 Abitanti	0	2500
1.000 - 1.999 Abitanti	0	3000
2.000 - 2.999 Abitanti	0	3700
3.000 - 4.999 Abitanti	0	3900
5.000 - 9.999 Abitanti	0	3900
10.000 - 19.999 Abitanti	0	3900
20.000 - 59.999 Abitanti	0	4200
60.000 - 99.999 Abitanti	0	5000
100.000 - 249.999 Abitanti	0	5900
250.000 - 499.999 Abitanti	0	5900
Oltre 500.000 Abitanti	0	5900

Inoltre, per limitare gli effetti connessi con l'economia di scala, il valore della variabile "Popolazione residente - Funzione Inversa" nel caso in cui la popolazione risulti minore o uguale a 100 abitanti, è stata posta pari a 1/100.

Per i Comuni di Aurano, Caprezzo e Intragna che non hanno risposto al questionario, in fase di applicazione, sono stati utilizzati, per le variabili desunte dal questionario, i valori mediani in relazione alla classe dimensionale di appartenenza. Dal momento che tali Comuni ricadono tutti nella stessa classe dimensionale (meno di 500 abitanti), i valori mediani delle variabili desunte dal questionario non oggetto di sterilizzazione, sono elencati nella tabella sottostante:

Tabella 11 – Valori mediani della classe dimensionale con meno di 500 abitanti utilizzati per gli enti che non hanno risposto al questionario

Variabile di questionario utilizzata nella stima dei Fabbisogni Standard	Valore Mediano (fascia con meno di 500 abitanti)
Spesa media del personale per addetto ponderata	39.406,70
Spesa per software e hardware	894,8
Spesa per difesa dell'Ente nel contenzioso rispetto al numero di avvisi emessi impugnati dal contribuente	0

La "Funzione dei Fabbisogni Standard" è stata applicata senza particolari indicazioni anche ai Comuni scartati per *Spesa Corrente utilizzata per la stima dei Fabbisogni Standard* dichiarata negativa o nulla e per i Comuni che non hanno presentato il Certificato di Conto Consuntivo per l'anno 2009.



Si precisa che il Fabbisogno Standard non ha diretta valenza dal punto di vista finanziario, ma è solo di ausilio al calcolo dei coefficienti di riparto.

Nell'Allegato 7 vengono riportati, per ogni Comune, i coefficienti di riparto relativi al Fabbisogno Standard di riferimento per i Servizi di Gestione delle Entrate Tributarie e Servizi Fiscali.



ALLEGATI

ALLEGATO 1 - MODELLO TEORICO DI RIFERIMENTO

Si consideri uno stato suddiviso in varie giurisdizioni il cui governo locale, eletto democraticamente dai cittadini residenti, ha la funzione di amministrare la fornitura dei servizi pubblici locali utilizzando come fonte di finanziamento le imposte locali a carico dei residenti la cui capacità fiscale è perequata dallo stato centrale¹¹. La domanda di servizi pubblici locali è espressa durante il periodo elettorale e se si assume la validità del teorema dell'elettore mediano, la competizione elettorale porterà alla vittoria il partito il cui programma massimizza l'utilità dell'elettore mediano sotto il suo vincolo di bilancio:

$$\max_{C, G_e} u(C, G_e) \text{ s. t. } \bar{R} = \bar{C} + t\bar{B}; tNB = yG_e \quad (8)$$

dove C è il livello di consumo privato, G_e è il livello dei servizi pubblici locali (dove il pedice e identifica l'output come endogeno) \bar{R} è il livello di reddito, t e \bar{B} sono rispettivamente l'aliquota delle imposte locali e la base imponibile. Tutte le variabili, ad eccezione dell'aliquota t , sono riferite ai valori mediani relativi alla giurisdizione in esame. Il livello delle imposte locali, espresso attraverso l'aliquota t , è annunciato in campagna elettorale in modo tale da pareggiare il vincolo di bilancio del governo locale¹², dove y è il costo unitario di fornitura del servizio pubblico locale; B è la base imponibile media; N è la popolazione residente. Quindi, l'aliquota delle imposte locali è data dal rapporto tra il costo totale del servizio pubblico locale e la base imponibile complessiva $\frac{yG_e}{NB}$.

Risolviendo il problema dell'elettore mediano in (8), assumendo che lo scostamento tra la base imponibile media e la base imponibile mediana risulti di modica entità, si ottiene la domanda di servizio pubblico G_e che espressa in termini unitari diventa:

$$g_e = d(R, Q, y) \quad (9)$$

dove Q rappresenta gli aspetti demografici e socio-economici che caratterizzano le preferenze/necessità dei cittadini.

A questo punto il governo locale eletto sarà quello che riuscirà a produrre g_e al minor costo possibile in modo da minimizzare l'aliquota t e quindi il carico fiscale sull'elettore mediano. Il mantenimento di questa politica durante il periodo post-elettorale sarà garantita dalla volontà del governo in carica di massimizzare la sua probabilità di

¹¹ Tra le fonti di finanziamento degli enti locali un ruolo fondamentale è assunto anche dai trasferimenti intergovernativi, questi ultimi sono trascurati nel modello in quanto non influenzano le scelte dei cittadini e degli amministratori locali. Questa impostazione è pienamente in linea, inoltre, con il futuro assetto del sistema di finanziamento della spesa corrente delle funzioni fondamentali degli enti locali italiani in cui i trasferimenti avranno solo natura perequativa (L. 42 / 2009 art. 11 comma 1B).

¹² Nell'annunciare il livello ottimale delle imposte locali, si assume che i candidati seguano una strategia Cournot-Nash trattando le scelte annunciate nelle altre giurisdizioni come parametri.



rielezione. Inoltre, l'obiettivo della minimizzazione del costo di produzione è ampiamente giustificato se si considera l'ipotesi di Tiebout¹³, che costituisce la colonna portante di molti modelli teorici di finanza pubblica locale¹⁴. Un'ultima giustificazione dell'obiettivo di minimizzazione del costo di produzione proviene, infine, dai vincoli di spesa imposti dal governo centrale. Sulla scorta di queste assunzioni, quindi, il problema di ottimizzazione del governo locale può essere stilizzato nel modo seguente:

$$\min_x t \quad \text{s. t.} \quad t = \frac{x \cdot p}{NB}; \quad G_e = g(x, A, g_s) \quad (10)$$

dove x è il vettore degli input e p è il vettore dei rispettivi prezzi. Al vincolo legato al pareggio del bilancio, in questo caso, si aggiunge quello della funzione di produzione dei servizi pubblici. Nella funzione di produzione si assume che la produttività totale dei fattori è composta di due variabili:

- g_s volta a catturare le risorse impiegate nei fattori esogeni di carico (si tratta, ad esempio, dei servizi svolti dal Comune per Amministrazioni di livello superiore ed in generale di attività non direttamente riconducibili alle scelte locali);
- A che cattura l'impatto dei fattori ambientali esogeni sulla capacità di produzione del servizio pubblico locale¹⁵.

Risolvendo il problema di ottimizzazione del governo locale nella (10), si ottengono le funzioni di domanda degli input e quindi la seguente funzione del costo unitario di produzione dei servizi pubblici:

$$\frac{Y}{N} = s(g_e, g_s, p, A) \quad (11)$$

dove $Y = yG_e$ corrisponde al costo totale.

In conclusione, il livello ottimale di servizio pubblico locale e il suo costo di fornitura procapite sono determinati simultaneamente all'interno di un modello strutturale di due equazioni: la (9) e la (11). Sia il costo, sia la domanda dei servizi pubblici, sono variabili endogene il cui valore ottimale scaturisce dall'interazione tra amministratori locali e cittadini nel processo di allocazione delle risorse tra settore pubblico e settore privato.

¹³ Secondo l'ipotesi di Tiebout i cittadini esaminano i pacchetti fiscali offerti dalle varie giurisdizioni e decidono di localizzare la propria residenza nella giurisdizione che offre la migliore combinazione tra imposte locali e servizi pubblici, di qui la celebre espressione secondo cui in base all'ipotesi di Tiebout i cittadini votano con i piedi.

¹⁴ Per una rassegna generale dei modelli teorici di finanza pubblica locale si consideri: Daniel L. Rubinfeld (1987) "The Economics of the Local Public Sector" in A. Auerbach e M. Feldstein, eds., *Handbook of Public Economics*, Volume 2, pp. 571-645;

Stephen L. Ross e John Yinger (1999) "Sorting and Voting: A Review of the Literature on Urban Public Finance." in Cheshire, Paul, e Edwin S. Mills (eds.), *Handbook of Regional and Urban Economics*, Volume 3, pp. 2001-2060.

¹⁵ La variabile A da ultimo, misura come la produzione dei servizi pubblici locali è influenzata dalle caratteristiche ambientali dell'ente. Per ambiente s'intende, per esempio, sia gli aspetti morfologici, sia quelli di tipo socio-economici che non influenzano, però, le preferenze locali circa il livello dei servizi pubblici. Si tratta, in sostanza, di tutti quegli elementi esogeni che possono in qualche modo favorire oppure ostacolare, a parità di altre condizioni, la fornitura dei beni pubblici locali.



A questo punto, sostituendo l'equazione (9) nella (11), e in virtù della sostanziale equivalenza tra il costo unitario e quello procapite, si ottiene il costo unitario dei servizi in funzione di tutte le variabili esogene:

$$y = f(Q, R, p, A, g_s) \quad (12)$$

L'equazione (12), però, non ha più le proprietà di una funzione di costo, perché non presenta tra le variabili indipendenti la quantità di servizio pubblico locale domandata in equilibrio. La (12) esprime, invece, il livello di spesa corrente procapite ottimale in funzione delle preferenze/necessità dei cittadini e delle altre caratteristiche dell'Ente Locale.

In conclusione, il modello teorico ci dà indicazioni ben precise su come procedere alla valutazione del fabbisogno stimando una funzione di spesa che presenta a sinistra del modello la spesa storica unitaria e a destra le seguenti categorie di variabili:

- La prima include il reddito e gli aspetti demografici e socio-economici necessari a catturare le preferenze/necessità locali circa la domanda di servizi pubblici (variabili di contesto relative alla domanda);
- La seconda è costituita dai prezzi dei fattori produttivi;
- La terza è composta dalle caratteristiche ambientali che influiscono sulla produttività totale dei fattori (variabili di contesto relative all'offerta);
- L'ultima è rappresentata da un insieme di variabili relative ai fattori esogeni di carico.



ALLEGATO 2 - IL QUESTIONARIO FC01A



QUESTIONARIO FC01A - Servizi di Gestione delle Entrate Tributarie e Servizi Fiscali

Funzioni generali di amministrazione, di gestione e di controllo					
QUADRO B Servizi di Gestione delle Entrate Tributarie e Servizi Fiscali gestiti in forma associata	Gestione Associata in Unione di comuni				
	B01 Nome dell'Unione di appartenenza				
	Gestione Associata in Consorzio				
	B02 Codice fiscale del Consorzio				
	Gestione Associata in Convenzione tra comuni				
	B03 Comune capofila				
Gestione Associata in Comunità montana					
B04 Nome della Comunità montana					
Altre forme di Gestione Associata					
B05 Nome della forma di gestione associata					
B06 Comune capofila					
QUADRO D Personale impiegato d'incarico dell'Ente, contabilizzato nei Servizi di Gestione delle Entrate Tributarie e Servizi Fiscali o comunque addetto a tali Servizi					
	D01 Personale dipendente non delegato con controllo a tempo indeterminato				
	D02 Personale dipendente delegato con controllo a tempo indeterminato				
	D03 Personale a contratto di cui all'art. 190, comma 1 e 2 D.Lgs. n. 367/2000				
	D04 Personale dipendente non delegato con controllo a tempo determinato				
	D05 Collaboratori coordinati e coordinatori, alle forme di rapporto di lavoro flessibile				
	D06 Alleanze associative con i lavoratori di pubblica utilità				
	D07 Personale di provvidenza (D.Lgs. degli artt. 13 e 14 del D.L. 30 gennaio 2004)				
	D08 Personale privato dell'art. 95 del D.L. n. 367/2000				
	D09 Personale di cui all'art. 76 lettera 1 del D.L. 112/2008, nonché quello per gli incarichi conferiti nel art. 10 D.Lgs. 367/2000 già conferiti nei sigle D08 e D05				
	D10 Incarichi di natura di gestione della contabilità				
	D11 Incarichi di natura di gestione personale				
	D12 Dipendenti che hanno svolto di corsi di formazione				
D13 Altri dipendenti di formazione					
QUADRO E Unità locali					
	E01 Numero complessivo di unità locali				
	E02 di cui dismesse				
	E03 Superficie dei locali edificati nel edificio				
	E04 Superficie dei locali edificati nel edificio				
E05 Numero postazioni per ricevimento del pubblico					



QUESTIONARIO FC01A - Servizi di Gestione delle Entrate Tributarie e Servizi Fiscali

QUADRO F
Dotazioni
Strumentali

F01	Mobiliari di servizio		
F02	Cedimenti di servizio		
F03	Autoveicoli di servizio		
F04	Forniture, materiali e stampati		
F05	Computer		
F06	Server - Mainframe		
F07	Entità elettronica per la gestione contabile		
F08	POS per il pagamento		
F09	Soluzioni di gestione dei tributi		

QUADRO I
Modalità di
svolgimento del
servizio

Tipologia di servizi			
I01	Con complesso di operatori addetti al pubblico		
I02	Apertura del servizio al cliente		
I03	Servizio mobile (porta a porta)		
I04	Servizio fisico (Call o Contact Center)		
I05	Servizio per appuntamento		
Svolgimento dell'attività			
I06	TARSI		
I07	TRA		
I08	CI		
I09	Comuni Impianti Pubblici - Impianti Comunitari della Pubblica		
I10	CONAP/CONAF		
I11	Alleanze		
I12	Altre attività		
I13	Attività di gestione delle entrate per servizi a domanda individuale		
I14	Attività di gestione di notificazione e di recupero delle somme dovute, nonché per la gestione di tributi locali		
I15	Altre attività		
I16	Altre attività e organizzazioni che operano		
Forme di gestione del servizio (1 - Gestione diretta; 2 - Gestione esterna; 3 - Gestione mista)			
I17	CONAP		
I18	TRA		
I19	CI		
Comuni Impianti Pubblici - Impianti Comunitari della Pubblica			
I20	CONAP/CONAF		
I21	CONAF/CONAP		

QUADRO M
Servizi volti

TARSI			
M01	Attività di servizio per il pubblico		
M02	Attività di accoglimento per il pubblico e recupero crediti contabili		
M03	di cui notifiche e cartelle		
M04	di cui recupero del creditore		
M05	Cartelle di pagamento contabile		
M06	Attività di recupero crediti		



QUESTIONARIO FC01A - Servizi di Gestione delle Entrate Tributarie e Servizi Fiscali

QUADRO M Servizi svolti	TIA	TIC	TIC	TIC
	11A			
M07	Bollette/Pubblic. c/o servizi preventivi locali			
M08	Avisi di accertamento per arretrati e recupero esazione tasse			
M09	- di cui cartelle o cartelli			
M10	- di cui impieghi del contribuente			
M11	Cartelle di pagamento tasse			
M12	Avisi di rimborso tasse			
	11C			
M13	Bollette c/o servizi preventivi tasse			
M14	Avisi di accertamento per arretrati e recupero esazione tasse			
M15	- di cui cartelle o cartelli			
M16	- di cui impieghi del contribuente			
M17	Cartelle di pagamento tasse			
M18	Avisi di rimborso tasse			
	11D			
	Comune Impianti Pubblici - Imposta Comunale sulla Pubblica			
M19	Bollette c/o servizi preventivi tasse			
M20	Avisi di accertamento per arretrati e recupero esazione tasse			
M21	- di cui cartelle o cartelli			
M22	- di cui impieghi del contribuente			
M23	Cartelle di pagamento tasse			
M24	Avisi di rimborso tasse			
	11E			
	CCSAP-CCSAP			
M25	Bollette c/o servizi preventivi tasse			
M26	Avisi di accertamento per arretrati e recupero esazione tasse			
M27	- di cui cartelle o cartelli			
M28	- di cui impieghi del contribuente			
M29	Cartelle di pagamento tasse			
M30	Avisi di rimborso tasse			
	11F			
	Affidatari			
M31	Atti di pagamento tasse			
M32	Verifiche per affidatari clienti			
	11G			
	Affidati esternali			
M33	Atti di pagamento tasse			
M34	Certificazioni tasse esternali clienti			
	11H			
	Affidati per servizi a domanda individuale			
M35	Bollette per servizi a domanda individuale			



QUESTIONARIO FC01A - Servizi di Gestione delle Entrate Tributarie e Servizi Fiscali

QUADRO M Servizi svolti	Attività di gestione di notificazione e di riscossione delle sanzioni amministrative pecuniarie per la Fonzioni di Polizia locale	
	Importo	Importo coperto da contributi
M35 - Sanzioni amministrative pecuniarie		
Altre certificazioni e autorizzazioni		
M37 - Certificazioni nelle tonde sportive tonde		
M38 - Certificazioni nelle tonde sportive veicoli		
M39 - Autorizzazioni per impianti pubblicitari		
M40 - Autorizzazioni per occupazione suolo pubblico		
M41 - Autorizzazioni per esercizi itineranti		
M42 - Altre autorizzazioni		

QUADRO O Elementi relativi alla Gestione dei Tributi	Rendite tributarie						
	redditi, altri redditi	contributi	Imposta di bollo	Imposta di registro	Imposta di successione	Imposta di donazione	Imposta di famiglia
O01 - IMIRI	.00	.00	.00	.00	.00	.00	.00
O02 - di cui per controllo/ recupero esattoriale	.00	.00	.00	.00	.00	.00	.00
O03 - IM	.00	.00	.00	.00	.00	.00	.00
O04 - di cui per controllo/ recupero esattoriale	.00	.00	.00	.00	.00	.00	.00
O05 - IR	.00	.00	.00	.00	.00	.00	.00
O06 - di cui per controllo/ recupero esattoriale	.00	.00	.00	.00	.00	.00	.00
O07 - Imposta famiglia							
O08 - di cui per controllo/ recupero esattoriale	.00	.00	.00	.00	.00	.00	.00
O09 - CCQP-CCQP	.00	.00	.00	.00	.00	.00	.00
O10 - di cui per controllo/ recupero esattoriale	.00	.00	.00	.00	.00	.00	.00

(*) per i valori di imputazione del Fondo Sanzionatorio vedere la sezione



QUESTIONARIO FC01A - Servizi di Gestione delle Entrate Tributarie e Servizi Fiscali

Quadro	Descrizione	In questo campo indicare quantitativamente le somme di denaro indicate nel Certificato di Costo Contabile		
		Spese per personale e materiali	Spese per servizi e prestazioni	Spese per altri costi
QUADRO P Dati sulle esternalizzazioni dei Servizi di Gestione delle Entrate Tributarie e Servizi Fiscali	P01 Numero dei soggetti partecipati dall'Ente (persone, fondazioni, società, ecc.) cui è stato esternalizzato il servizio			
	P02 Spese per personale (personale di base e personale di servizi ausiliari) a favore dei soggetti partecipati dall'Ente cui è stato esternalizzato il servizio	.00	.00	.00
	P03 Spese in conto capitale per acquisto di beni materiali a favore dei soggetti partecipati dall'Ente cui è stato esternalizzato il servizio	.00	.00	.00
	P04 Spese per personale ausiliario materiale a favore dei soggetti partecipati dall'Ente cui è stato esternalizzato il servizio	.00	.00	.00
	P05 Spese per materiali a favore dei soggetti partecipati dall'Ente cui è stato esternalizzato il servizio	.00	.00	.00
	P06 Spese per costi straordinari di gestione corrente a favore dei soggetti partecipati dall'Ente cui è stato esternalizzato il servizio	.00	.00	.00
	P07 Spese in conto capitale per investimenti a favore dei soggetti partecipati dall'Ente cui è stato esternalizzato il servizio	.00	.00	.00
	P08 di cui per costituzione nell'ente di un nuovo soggetto	.00	.00	.00
	P09 Spese in conto capitale per investimenti a favore dei soggetti partecipati dall'Ente cui è stato esternalizzato il servizio	.00	.00	.00
	P10 di cui per costituzione nell'ente di un nuovo soggetto	.00	.00	.00
	P11 di cui per costituzione nell'ente di un nuovo soggetto	.00	.00	.00
	P12 Spese in conto capitale per investimenti a favore dei soggetti partecipati dall'Ente cui è stato esternalizzato il servizio	.00	.00	.00
	P13 di cui per costituzione nell'ente di un nuovo soggetto	.00	.00	.00
	P14 Spese per affitti di servizi a soggetti esterni (società, enti o istituzioni) della stessa pubblica amministrazione	.00	.00	.00
	P15 di cui per costituzione nell'ente di un nuovo soggetto	.00	.00	.00
QUADRO R Entrate	R01 Entrate per rimborsi ricevuti per personale ausiliario o per commissioni presso altre Amministrazioni	.00	.00	.00
	R02 Entrate per rimborsi ricevuti da soggetti (persone, società, fondazioni, società, ecc.) partecipati dall'Ente cui è stato esternalizzato il servizio	.00	.00	.00
	R03 di cui per rimborsi di commissioni per prestazioni spese di gestione	.00	.00	.00
	R04 Entrate per IMU sulle attività dei soggetti (persone, società, fondazioni, società, ecc.) partecipati dall'Ente cui è stato esternalizzato il servizio	.00	.00	.00
	R05 Entrate per somme ricevute per servizi non di base	.00	.00	.00
	R06 Entrate derivanti dalla partecipazione in forme di gestione associata	.00	.00	.00



QUESTIONARIO FC01A - Servizi di Gestione delle Entrate Tributarie e Servizi Fiscali

QUADRO 5
Spese

Spese di gestione diretta derivanti dai "Servizi di Gestione delle Entrate Tributarie e Servizi Fiscali" secondo il tipo di spenditore come nell'elenco sotto elencazione del Confido di Conto-Consuntivo	Le spese sono ripartite equamente in base alla funzione definita nel Confido di Conto-Consuntivo		
	Funzioni generali di amministrazione di gestione e di controllo		
	Spese di Gestione delle Entrate Tributarie e Servizi Fiscali	Altri Servizi	Altre Funzioni
Spese di gestione diretta derivanti dagli interventi da 2 a 5			
S01 Spese patenti	.00	.00	.00
S02 Spese per la manutenzione dei mezzi strumentali e delle infrastrutture tecnologiche	.00	.00	.00
S03 Spese per la locazione degli immobili	.00	.00	.00
S04 Spese per servizi informatici - Software	.00	.00	.00
S05 Spese per servizi informatici - Hardware	.00	.00	.00
S06 Spese per servizi professionali e consulenze	.00	.00	.00
S07 di cui per difesa dell'ordine del contenzioso	.00	.00	.00
S08 Spese per materiale di consumo (quaderni, carta, forme, ecc.)	.00	.00	.00
S09 Spese per leasing dei mezzi strumentali e delle infrastrutture tecnologiche	.00	.00	.00
S10 Spese per noleggio dei mezzi strumentali e delle infrastrutture tecnologiche	.00	.00	.00
S11 Spese per l'externalizzazione di servizi per controllo/accusa contabile	.00	.00	.00
Gestione in forma associata			
S12 Spese per la partecipazione in forme di gestione associate (al fondo dei proventi eventualmente accreditati)	.00	.00	.00
S13 di cui contribuzione all'intervento 5 (fondamentale)	.00	.00	.00



QUESTIONARIO FC01A - Servizi di Gestione delle Entrate Tributarie e Servizi Fiscali

QUADRO 1:
 Spese per
 il Personale
 identificato alla
 prima colonna
 del quadro D.

Nel Quadro 1 sono riportate le spese del personale riferite in base al Quadro D della Tabella "Entrate Tributarie e Servizi Fiscali" presentando le seguenti informazioni: Spese per il Personale nel Quadro D della Tabella "Entrate Tributarie e Servizi Fiscali"		In questo quadro sono riportate le stesse informazioni riferite nel Quadro D della Tabella "Entrate Tributarie e Servizi Fiscali"		
		Spese per il Personale		
		Spese per il Personale	Spese per il Personale	Spese per il Personale
		Spese per il Personale	Spese per il Personale	Spese per il Personale
101	Retribuzioni fisse di personale dipendente con rapporto contrattuale a tempo indeterminato	.00	.00	.00
102	Spese per contributi di competenza di mesi precedenti	.00	.00	.00
103	Retribuzioni fisse di personale dipendente a tempo determinato con contratto a tempo determinato	.00	.00	.00
104	Spese per contributi di competenza di mesi precedenti	.00	.00	.00
105	Retribuzioni fisse di personale dipendente non dirigente con contratto a tempo determinato	.00	.00	.00
106	Compensi per gli incarichi pubblici di cui all'art. 101, comma 3 e 2 del D.Lgs. n. 302/2000	.00	.00	.00
107	Spese per collaborazioni coordinate e continuative a altre forme di contratto di lavoro	.00	.00	.00
108	Spese per collaborazioni a tempo determinato di cui all'art. 101, comma 3 e 2 del D.Lgs. n. 302/2000	.00	.00	.00
109	Spese per collaborazioni a tempo determinato di cui all'art. 101, comma 3 e 2 del D.Lgs. n. 302/2000	.00	.00	.00
110	Spese per collaborazioni a tempo determinato di cui all'art. 101, comma 3 e 2 del D.Lgs. n. 302/2000	.00	.00	.00
111	Spese per collaborazioni a tempo determinato di cui all'art. 101, comma 3 e 2 del D.Lgs. n. 302/2000	.00	.00	.00
112	Spese per collaborazioni a tempo determinato di cui all'art. 101, comma 3 e 2 del D.Lgs. n. 302/2000	.00	.00	.00
113	Spese per collaborazioni a tempo determinato di cui all'art. 101, comma 3 e 2 del D.Lgs. n. 302/2000	.00	.00	.00
114	Spese per collaborazioni a tempo determinato di cui all'art. 101, comma 3 e 2 del D.Lgs. n. 302/2000	.00	.00	.00
115	Spese per collaborazioni a tempo determinato di cui all'art. 101, comma 3 e 2 del D.Lgs. n. 302/2000	.00	.00	.00
116	Spese per collaborazioni a tempo determinato di cui all'art. 101, comma 3 e 2 del D.Lgs. n. 302/2000	.00	.00	.00
117	Spese per collaborazioni a tempo determinato di cui all'art. 101, comma 3 e 2 del D.Lgs. n. 302/2000	.00	.00	.00
118	Spese per collaborazioni a tempo determinato di cui all'art. 101, comma 3 e 2 del D.Lgs. n. 302/2000	.00	.00	.00
119	Spese per collaborazioni a tempo determinato di cui all'art. 101, comma 3 e 2 del D.Lgs. n. 302/2000	.00	.00	.00
120	Spese per collaborazioni a tempo determinato di cui all'art. 101, comma 3 e 2 del D.Lgs. n. 302/2000	.00	.00	.00
121	Spese per collaborazioni a tempo determinato di cui all'art. 101, comma 3 e 2 del D.Lgs. n. 302/2000	.00	.00	.00
122	Spese per collaborazioni a tempo determinato di cui all'art. 101, comma 3 e 2 del D.Lgs. n. 302/2000	.00	.00	.00
123	Spese per collaborazioni a tempo determinato di cui all'art. 101, comma 3 e 2 del D.Lgs. n. 302/2000	.00	.00	.00
124	Spese per collaborazioni a tempo determinato di cui all'art. 101, comma 3 e 2 del D.Lgs. n. 302/2000	.00	.00	.00
125	Spese per collaborazioni a tempo determinato di cui all'art. 101, comma 3 e 2 del D.Lgs. n. 302/2000	.00	.00	.00

QUADRO 2:
 Anziosità

201	Anziosità			
-----	-----------	--	--	--



ALLEGATO 3 - IL CONSOLIDATO DELL'UNIONE DI COMUNI

Una volta identificato il gruppo dei Comuni associati in Unione di Comuni, si è posta la necessità di effettuare la costruzione di un unico questionario "consolidato" dell'Unione e dei Comuni che ne fanno parte.

Costruzione del consolidato per le variabili del questionario

L'Unione che svolge i Servizi di Gestione delle Entrate Tributarie e Servizi Fiscali in forma associata per i Comuni ad essa aderenti ha l'obbligo di compilare un unico questionario in relazione sia ai dati strutturali (quadri B, D, E, F, L, M) sia a quelli contabili (quadri O, P, R, S, T) facendo sempre riferimento a quanto riportato nel proprio Certificato di Conto Consuntivo.

I Comuni appartenenti all'Unione di Comuni devono compilare il questionario per gli elementi contabili facendo riferimento a quanto riportato nel proprio Certificato di Conto Consuntivo. Laddove fosse stata adottata una gestione mista, il Comune deve compilare il questionario anche per la quota parte dei Servizi di Gestione delle Entrate Tributarie e Servizi Fiscali in autonomia e in diretta operatività.

Per la costruzione del questionario "consolidato" dell'Unione dei Comuni, si è seguita la seguente struttura di trattamento dei dati, analizzata per singolo quadro, in modo da tener conto delle indicazioni fornite nelle istruzioni del questionario FC01A - Servizi di Gestione delle Entrate Tributarie e Servizi Fiscali.

QUADRO B – Servizi di Gestione delle Entrate Tributarie e Servizi Fiscali gestiti in forma associata

Il quadro B del questionario "consolidato" dell'Unione di Comuni è stato ripreso interamente dal questionario compilato dell'Unione di Comuni.

QUADRO D – Personale impiegato direttamente dall'Ente, contabilizzato nei Servizi di Gestione delle Entrate Tributarie e Servizi Fiscali o comunque addetto a tali Servizi

Tale quadro deve essere compilato sia dall'Unione sia dai Comuni, facenti parte della stessa, che hanno adottato una gestione mista del servizio per la quota parte dei Servizi di Gestione delle Entrate Tributarie e Servizi Fiscali svolti in autonomia e in diretta operatività.

La prima colonna del quadro D del questionario "consolidato" dell'Unione di Comuni è stata calcolata come somma delle unità/persona anno dichiarate dall'Unione e dai Comuni appartenenti all'Unione stessa.

La seconda colonna del quadro D del questionario "consolidato" dell'Unione di Comuni è stata calcolata riproporzionando le percentuali delle unità persona/anno dedicate ai Servizi di Gestione delle Entrate Tributarie e Servizi Fiscali, dichiarate dall'Unione e dai Comuni appartenenti all'Unione stessa, rispetto al numero di unità persona/anno dichiarate dal singolo Ente Locale.

QUADRO E – Unità locali

Tale quadro deve essere compilato dall'Unione e dai Comuni, facenti parte della stessa, che hanno adottato una gestione mista del servizio per la quota parte dei Servizi di Gestione delle Entrate Tributarie e Servizi Fiscali svolti in autonomia e in diretta operatività.

I valori di ogni campo del quadro E del questionario "consolidato" dell'Unione di Comuni sono stati ottenuti sommando quanto in essi indicato dall'Unione e da ogni Comune appartenente all'Unione stessa.

QUADRO F – Dotazioni strumentali

Tale quadro deve essere compilato dall'Unione e dai Comuni, facenti parte della stessa, che hanno adottato una gestione mista del servizio per la quota parte dei Servizi di Gestione delle Entrate Tributarie e Servizi Fiscali svolti in autonomia e in diretta operatività.

I valori di ogni campo del quadro F del questionario "consolidato" dell'Unione di Comuni sono stati ottenuti sommando quanto in essi indicato dall'Unione e da ogni Comune appartenente all'Unione stessa. Nello specifico per il campo F09, relativo alla presenza di Software di gestione dei tributi, del questionario "consolidato" dell'Unione di Comuni è stato valorizzato se l'Unione o almeno uno dei Comuni ad essa aderenti lo ha valorizzato nel proprio questionario.



QUADRO L – Modalità di svolgimento del Servizio

Il campo L01, relativo al numero di ore complessive di apertura settimanale al pubblico, del questionario “consolidato” dell’Unione di Comuni è stato calcolato prendendo il massimo valore inserito dall’Unione o dai Comuni che appartengono all’Unione.

I campi L02 – L05 (Apertura del servizio di sabato, Sportello virtuale, Sportello fonico, Servizio per appuntamento) del questionario “consolidato” dell’Unione di Comuni sono stati valorizzati se l’Unione o almeno uno dei Comuni ad essa aderenti li hanno valorizzati nel proprio questionario.

Le percentuali relative allo svolgimento dell’attività del questionario “consolidato” dell’Unione di Comuni sono state calcolate riproporzionando le relative percentuali, dichiarate dall’Unione e dai Comuni appartenenti all’Unione stessa, rispetto al numero complessivo delle unità persona/anno dichiarato da ciascun Ente Locale.

Con riferimento alle forme di gestione presenti nel quadro L, le variabili L17 – L21 sono state valorizzate con le seguenti modalità:

- Gestione diretta, se l’Unione ha valorizzato tale tipo di gestione e se tutti i Comuni che hanno compilato il campo hanno indicato la medesima modalità “Gestione diretta”;
- Gestione esterna, se l’Unione ha valorizzato tale tipo di gestione e se tutti i Comuni che hanno compilato il campo hanno indicato la medesima modalità “Gestione esterna”;
- Gestione mista, negli altri casi.

QUADRO M – Servizi svolti

Tale quadro deve essere compilato dall’Unione e dai Comuni, facenti parte della stessa, che hanno adottato una gestione mista del servizio per la quota parte dei Servizi di Gestione delle Entrate Tributarie e Servizi Fiscali svolti in autonomia e in diretta operatività.

I valori di ogni campo del quadro M del questionario “consolidato” dell’Unione di Comuni sono stati ottenuti sommando quanto in essi indicato dall’Unione e da ogni Comune appartenente all’Unione stessa.

QUADRO O – Elementi relativi alla Gestione dei Tributi

Tale quadro deve essere compilato dall’Unione e dai Comuni, facenti parte della stessa, che hanno adottato una gestione mista del servizio per la quota parte dei Servizi di Gestione delle Entrate Tributarie e Servizi Fiscali svolti in autonomia e in diretta operatività.

I valori di ogni campo del quadro O del questionario “consolidato” dell’Unione di Comuni sono stati ottenuti sommando quanto in essi indicato dall’Unione e da ogni Comune appartenente all’Unione stessa.

QUADRO P – Dati sulle Esternalizzazioni dei Servizi di Gestione delle Entrate Tributarie e Servizi Fiscali

Tale quadro deve essere compilato dall’Unione e dai Comuni, facenti parte della stessa, che hanno adottato una gestione mista del servizio per la quota parte dei Servizi di Gestione delle Entrate Tributarie e Servizi Fiscali svolti in autonomia e in diretta operatività.

I valori di ogni campo del quadro P del questionario “consolidato” dell’Unione di Comuni sono stati ottenuti sommando quanto in essi indicato dall’Unione e da ogni Comune appartenente all’Unione stessa.

QUADRO R – Entrate

Tale quadro deve essere compilato dall’Unione e dai Comuni, facenti parte della stessa, che hanno adottato una gestione mista del servizio per la quota parte dei Servizi di Gestione delle Entrate Tributarie e Servizi Fiscali svolti in autonomia e in diretta operatività.

I valori di ogni campo del quadro R del questionario “consolidato” dell’Unione di Comuni sono stati ottenuti sommando quanto in essi indicato dall’Unione e da ogni Comune appartenente all’Unione stessa.

QUADRO S – Spese

Tale quadro deve essere compilato dall’Unione e dai Comuni, facenti parte della stessa, che hanno adottato una gestione mista del servizio per la quota parte dei Servizi di Gestione delle Entrate Tributarie e Servizi Fiscali svolti in autonomia e in diretta operatività.



I valori di ogni campo del quadro S del questionario "consolidato" dell'Unione di Comuni sono stati ottenuti sommando quanto in essi indicato dall'Unione e da ogni Comune appartenente all'Unione stessa:

QUADRO T – Spese per il Personale identificato alla prima colonna del quadro D

Tale quadro deve essere compilato dall'Unione e dai Comuni, facenti parte della stessa, che hanno adottato una gestione mista del servizio per la quota parte dei Servizi di Gestione delle Entrate Tributarie e Servizi Fiscali svolti in autonomia e in diretta operatività.

I valori di ogni campo del quadro T del questionario "consolidato" dell'Unione di Comuni sono stati ottenuti sommando quanto in essi indicato dall'Unione e da ogni Comune appartenente all'Unione stessa.

Costruzione del consolidato dell'Unione per le variabili di Certificato di Conto Consuntivo

Per la costruzione del consolidato, per l'Unione e i Comuni ad essa afferenti, delle variabili relative al Certificato di Conto Consuntivo, si è proceduto al calcolo di ciascuna variabile come somma di quanto dichiarato nei Certificati di Conto Consuntivo dall'Unione e da ciascun Comune ad essa appartenente.

Costruzione del consolidato dell'Unione per le variabili di contesto, i prezzi e il reddito

Per la costruzione del consolidato delle variabili di contesto, dei prezzi e del reddito dell'Unione di Comuni si è proceduto al calcolo di ciascuna variabile attraverso la somma delle informazioni relative a ciascun Comune appartenente all'Unione.

Per le seguenti variabili è stata utilizzata una differente modalità di calcolo:

- Classificazione Sismica: il valore consolidato di tale variabile per l'Unione di Comuni è stato posto pari al minor valore tra le informazioni relative a ciascun Comune appartenente all'Unione. Ciò in quanto tale variabile identifica con il valore 1 un alto rischio sismico e con il valore 4 un basso rischio sismico.
- Livello altimetrico massimo: il valore consolidato di tale variabile per l'Unione di Comuni è stato posto pari al maggior valore tra le informazioni relative a ciascun Comune appartenente all'Unione.
- Livello altimetrico del municipio: il valore consolidato di tale variabile per l'Unione di Comuni è stato posto pari al maggior valore tra le informazioni relative a ciascun Comune appartenente all'Unione.
- Comune litoraneo: il valore consolidato di tale variabile per l'Unione di Comuni è stato posto pari al maggior valore tra le informazioni inserite da ciascun Comune appartenente all'Unione.
- Tempo medio di percorrenza dei pendolari interni al Comune di residenza: il valore consolidato di tale variabile per l'Unione di Comuni è stato posto pari alla media, ponderata per il numero di pendolari interni, dei valori relativi ai Comuni appartenenti all'Unione.
- Livello degli affitti OMI: il valore consolidato di tale variabile per l'Unione di Comuni è stato posto pari alla media, ponderata per il numero di abitanti, dei valori relativi ai Comuni appartenenti all'Unione.
- Reddito: il valore consolidato di tale variabile per l'Unione di Comuni è stato posto pari alla media, ponderata per il numero di abitanti, dei valori relativi ai Comuni appartenenti all'Unione.



ALLEGATO 3 BIS - IL CONSOLIDATO DELLE COMUNITÀ MONTANE DI COMUNI

Una volta identificato il gruppo dei Comuni associati in Comunità montane, si è posta la necessità di effettuare la costruzione di un unico questionario "consolidato" della Comunità montana dei Comuni che ne fanno parte.

Costruzione del consolidato per le variabili del questionario

Al contrario di quanto accade per l'Unione che svolge i Servizi di Gestione delle Entrate Tributarie e Servizi Fiscali in forma associata per i Comuni ad essa aderenti, la Comunità montana non ha l'obbligo di compilare un unico questionario.

Per la costruzione del questionario "consolidato" delle Comunità montane dei Comuni, si è seguita la seguente struttura di trattamento dei dati, analizzata per singolo quadro, in modo da tener conto delle indicazioni fornite nelle istruzioni del questionario FC01A - Servizi di Gestione delle Entrate Tributarie e Servizi Fiscali.

QUADRO B – Servizi di Gestione delle Entrate Tributarie e Servizi Fiscali gestiti in forma associata

Il quadro B del questionario "consolidato" delle Comunità montane di Comuni è stato ripreso interamente dal questionario compilato dai Comuni della Comunità montana.

QUADRO D – Personale impiegato direttamente dall'Ente, contabilizzato nei Servizi di Gestione delle Entrate Tributarie e Servizi Fiscali o comunque addetto a tali Servizi

La prima colonna del quadro D del questionario "consolidato" della Comunità montana di Comuni è stata calcolata come somma delle unità/persona anno dichiarate dai Comuni appartenenti alla Comunità montana stessa.

La seconda colonna del quadro D del questionario "consolidato" della Comunità montana di Comuni è stata calcolata riproporzionando le percentuali delle unità persona/anno dedicate ai Servizi di Gestione delle Entrate Tributarie e Servizi Fiscali, dichiarate dai Comuni appartenenti alla Comunità montana stessa, rispetto al numero di unità persona/anno dichiarate dal singolo Ente Locale.

QUADRO E – Unità locali

I valori di ogni campo del quadro E del questionario "consolidato" della Comunità montana di Comuni sono stati ottenuti sommando quanto in essi indicato da ogni Comune appartenente alla Comunità montana stessa.

QUADRO F – Dotazioni strumentali

I valori di ogni campo del quadro F del questionario "consolidato" della Comunità montana di Comuni sono stati ottenuti sommando quanto in essi indicato da ogni Comune appartenente alla Comunità montana stessa. Nello specifico per il campo F09, relativo alla presenza di Software di gestione dei tributi, del questionario "consolidato" della Comunità montana è stato valorizzato se almeno uno dei Comuni ad essa aderenti lo ha valorizzato nel proprio questionario.

QUADRO L – Modalità di svolgimento del Servizio

Il campo L01, relativo al numero di ore complessive di apertura settimanale al pubblico, del questionario "consolidato" della Comunità montana di Comuni è stato calcolato prendendo il massimo valore inserito dai Comuni che appartengono alla Comunità montana.

I campi L02 - L05 (Apertura del servizio di sabato, Sportello virtuale, Sportello fonico, Servizio per appuntamento) del questionario "consolidato" della Comunità montana sono stati valorizzati se almeno uno dei Comuni ad essa aderenti li ha valorizzati nel proprio questionario.

Le percentuali relative allo svolgimento delle attività del questionario "consolidato" della Comunità montana sono state calcolate riproporzionando le relative percentuali, dichiarate dai Comuni appartenenti alla Comunità montana stessa, rispetto al numero complessivo delle unità persona/anno dichiarato da ciascun Ente Locale.

Con riferimento alle forme di gestione presenti nel quadro L, le variabili L17 - L21 sono state valorizzate con le seguenti modalità:



- Gestione diretta, se tutti i Comuni che hanno compilato il campo hanno indicato la medesima modalità "Gestione diretta";
- Gestione esterna, se tutti i Comuni che hanno compilato il campo hanno indicato la medesima modalità "Gestione esterna";
- Gestione mista, negli altri casi.

QUADRO M – Servizi svolti

I valori di ogni campo del quadro M del questionario "consolidato" della Comunità montana di Comuni sono stati ottenuti sommando quanto in essi indicato da ogni Comune appartenente alla Comunità montana stessa.

QUADRO O – Elementi relativi alla Gestione dei Tributi

I valori di ogni campo del quadro O del questionario "consolidato" della Comunità montana di Comuni sono stati ottenuti sommando quanto in essi indicato dalla Comunità montana e da ogni Comune appartenente alla Comunità montana stessa.

QUADRO P – Dati sulle Esternalizzazioni dei Servizi di Gestione delle Entrate Tributarie e Servizi Fiscali

I valori di ogni campo del quadro P del questionario "consolidato" della Comunità montana di Comuni sono stati ottenuti sommando quanto in essi indicato da ogni Comune appartenente alla Comunità montana stessa.

QUADRO R – Entrate

I valori di ogni campo del quadro R del questionario "consolidato" della Comunità montana di Comuni sono stati ottenuti sommando quanto in essi indicato da ogni Comune appartenente alla Comunità montana stessa.

QUADRO S – Spese

I valori di ogni campo del quadro S del questionario "consolidato" della Comunità montana di Comuni sono stati ottenuti sommando quanto in essi indicato da ogni Comune appartenente alla Comunità montana stessa.

QUADRO T – Spese per il Personale identificato alla prima colonna del quadro D

I valori di ogni campo del quadro T del questionario "consolidato" della Comunità montana di Comuni sono stati ottenuti sommando quanto in essi indicato da ogni Comune appartenente alla Comunità montana stessa.

Costruzione del consolidato della Comunità montana per le variabili di Certificato di Conto Consuntivo

Per la costruzione del consolidato, per la Comunità montana di Comuni, delle variabili relative al Certificato di Conto Consuntivo, si è proceduto al calcolo di ciascuna variabile come somma di quanto dichiarato nei Certificati di Conto Consuntivo da ciascun Comune ad essa appartenente.

Costruzione del consolidato della Comunità montana per le variabili di contesto, i prezzi e il reddito

Per la costruzione del consolidato delle variabili di contesto, dei prezzi e del reddito della Comunità montana di Comuni si è proceduto al calcolo di ciascuna variabile attraverso la somma delle informazioni relative a ciascun Comune appartenente alla Comunità montana.

Per le seguenti variabili è stata utilizzata una differente modalità di calcolo:

- Classificazione Sismica: il valore consolidato di tale variabile per la Comunità montana di Comuni è stato posto pari al minor valore tra le informazioni relative a ciascun Comune appartenente alla Comunità montana. Ciò in quanto tale variabile identifica con il valore 1 un alto rischio sismico e con il valore 4 un basso rischio sismico.
- Livello altimetrico massimo: il valore consolidato di tale variabile per la Comunità montana di Comuni è stato posto pari al maggior valore tra le informazioni relative a ciascun Comune appartenente alla Comunità montana.



- Livello altimetrico del municipio: il valore consolidato di tale variabile per la Comunità montana di Comuni è stato posto pari al maggior valore tra le informazioni relative a ciascun Comune appartenente alla Comunità montana.
- Comune litoraneo: il valore consolidato di tale variabile per la Comunità montana di Comuni è stato posto pari al maggior valore tra le informazioni inserite da ciascun Comune appartenente alla Comunità montana.
- Tempo medio di percorrenza dei pendolari interni al Comune di residenza: il valore consolidato di tale variabile per la Comunità montana di Comuni è stato posto pari alla media, ponderata per il numero di pendolari interni, dei valori relativi ai Comuni appartenenti alla Comunità montana.
- Livello degli affitti OMI: il valore consolidato di tale variabile per la Comunità montana di Comuni è stato posto pari alla media, ponderata per il numero di abitanti, dei valori relativi ai Comuni appartenenti alla Comunità montana.
- Reddito: il valore consolidato di tale variabile per la Comunità montana di Comuni è stato posto pari alla media, ponderata per il numero di abitanti, dei valori relativi ai Comuni appartenenti alla Comunità montana.



ALLEGATO 3 TER - IL CONSOLIDATO DELLE CONVENZIONI DI COMUNI

Una volta identificato il gruppo dei Comuni associati in Convenzione di Comuni, si è posta la necessità di effettuare la costruzione di un unico questionario "consolidato" delle Convenzioni dei Comuni che ne fanno parte.

Costruzione del consolidato per le variabili del questionario

Al contrario di quanto accade per l'Unione che svolge i Servizi di Gestione delle Entrate Tributarie e Servizi Fiscali in forma associata per i Comuni ad essa aderenti, la Convenzione non ha l'obbligo di compilare un unico questionario.

Per la costruzione del questionario "consolidato" delle Convenzioni dei Comuni, si è seguita la seguente struttura di trattamento dei dati, analizzata per singolo quadro, in modo da tener conto delle indicazioni fornite nelle istruzioni del questionario FC01A - Servizi di Gestione delle Entrate Tributarie e Servizi Fiscali.

QUADRO B – Servizi di Gestione delle Entrate Tributarie e Servizi Fiscali gestiti in forma associata

Il quadro B del questionario "consolidato" delle Convenzioni di Comuni è stato ripreso interamente dal questionario compilato dai Comuni della Convenzione.

QUADRO D – Personale impiegato direttamente dall'Ente, contabilizzato nei Servizi di Gestione delle Entrate Tributarie e Servizi Fiscali o comunque addetto a tali Servizi

La prima colonna del quadro D del questionario "consolidato" della Convenzione di Comuni è stata calcolata come somma delle unità/persona anno dichiarate dai Comuni appartenenti alla Convenzione stessa.

La seconda colonna del quadro D del questionario "consolidato" della Convenzione di Comuni è stata calcolata riproporzionando le percentuali delle unità persona/anno dedicate ai Servizi di Gestione delle Entrate Tributarie e Servizi Fiscali, dichiarate dai Comuni appartenenti alla Convenzione stessa, rispetto al numero di unità persona/anno dichiarate dal singolo Ente Locale.

QUADRO E – Unità locali

I valori di ogni campo del quadro E del questionario "consolidato" della Convenzione di Comuni sono stati ottenuti sommando quanto in essi indicato da ogni Comune appartenente alla Convenzione stessa.

QUADRO F – Dotazioni strumentali

I valori di ogni campo del quadro F del questionario "consolidato" della Convenzione di Comuni sono stati ottenuti sommando quanto in essi indicato da ogni Comune appartenente alla Convenzione stessa. Nello specifico per il campo F09, relativo alla presenza di Software di gestione dei tributi, del questionario "consolidato" della Convenzione di Comuni è stato valorizzato se almeno uno dei Comuni ad essa aderenti lo ha valorizzato nel proprio questionario.

QUADRO L – Modalità di svolgimento del Servizio

Il campo L01, relativo al numero di ore complessive di apertura settimanale al pubblico, del questionario "consolidato" della Convenzione di Comuni è stato calcolato prendendo il massimo valore inserito dai Comuni che appartengono alla Convenzione.

I campi L02 - L05 (Apertura del servizio di sabato, Sportello virtuale, Sportello fonico, Servizio per appuntamento) del questionario "consolidato" della Convenzione di Comuni sono stati valorizzati se almeno uno dei Comuni ad essa aderenti li ha valorizzati nel proprio questionario.

Le percentuali relative allo svolgimento dell'attività del questionario "consolidato" della Convenzione di Comuni sono state calcolate riproporzionando le relative percentuali, dichiarate dai Comuni appartenenti alla Convenzione stessa, rispetto al numero complessivo delle unità persona/anno dichiarato da ciascun Ente Locale. Con riferimento alle forme di gestione presenti nel quadro L, le variabili L17 - L21 sono state valorizzate con le seguenti modalità:



- Gestione diretta, se tutti i Comuni che hanno compilato il campo hanno indicato la medesima modalità "Gestione diretta";
- Gestione esterna, se tutti i Comuni che hanno compilato il campo hanno indicato la medesima modalità "Gestione esterna";
- Gestione mista, negli altri casi.

QUADRO M – Servizi svolti

I valori di ogni campo del quadro M del questionario "consolidato" della Convenzione di Comuni sono stati ottenuti sommando quanto in essi indicato da ogni Comune appartenente alla Convenzione stessa.

QUADRO O – Elementi relativi alla Gestione dei Tributi

I valori di ogni campo del quadro O del questionario "consolidato" della Convenzione di Comuni sono stati ottenuti sommando quanto in essi indicato dalla Convenzione e da ogni Comune appartenente alla Convenzione stessa.

QUADRO P – Esternalizzazioni

I valori di ogni campo del quadro P del questionario "consolidato" della Convenzione di Comuni sono stati ottenuti sommando quanto in essi indicato da ogni Comune appartenente alla Convenzione stessa.

QUADRO R – Entrate

I valori di ogni campo del quadro R del questionario "consolidato" della Convenzione di Comuni sono stati ottenuti sommando quanto in essi indicato da ogni Comune appartenente alla Convenzione stessa.

QUADRO S – Spese

I valori di ogni campo del quadro S del questionario "consolidato" della Convenzione di Comuni sono stati ottenuti sommando quanto in essi indicato da ogni Comune appartenente alla Convenzione stessa.

QUADRO T – Spese per il Personale identificato alla prima colonna del quadro D

I valori di ogni campo del quadro T del questionario "consolidato" della Convenzione di Comuni sono stati ottenuti sommando quanto in essi indicato da ogni Comune appartenente alla Convenzione stessa.

Costruzione del consolidato della Convenzione per le variabili di Certificato di Conto Consuntivo

Per la costruzione del consolidato, per la Convenzione di Comuni, delle variabili relative al Certificato di Conto Consuntivo, si è proceduto al calcolo di ciascuna variabile come somma di quanto dichiarato nei Certificati di Conto Consuntivo da ciascun Comune ad essa appartenente.

Costruzione del consolidato della Convenzione per le variabili di contesto, i prezzi e il reddito

Per la costruzione del consolidato delle variabili di contesto, dei prezzi e del reddito della Convenzione di Comuni si è proceduto al calcolo di ciascuna variabile attraverso la somma delle informazioni relative a ciascun Comune appartenente alla Convenzione.

Per le seguenti variabili è stata utilizzata una differente modalità di calcolo:

- **Classificazione Sismica:** il valore consolidato di tale variabile per la Convenzione di Comuni è stato posto pari al minor valore tra le informazioni relative a ciascun Comune appartenente alla Convenzione. Ciò in quanto tale variabile identifica con il valore 1 un alto rischio sismico e con il valore 4 un basso rischio sismico.
- **Livello altimetrico massimo:** il valore consolidato di tale variabile per la Convenzione di Comuni è stato posto pari al maggior valore tra le informazioni relative a ciascun Comune appartenente alla Convenzione.



- Livello altimetrico del municipio: il valore consolidato di tale variabile per la Convenzione di Comuni è stato posto pari al maggior valore tra le informazioni relative a ciascun Comune appartenente alla Convenzione.
- Comune litoraneo: il valore consolidato di tale variabile per la Convenzione di Comuni è stato posto pari al maggior valore tra le informazioni inserite da ciascun Comune appartenente alla Convenzione.
- Tempo medio di percorrenza dei pendolari interni al Comune di residenza: il valore consolidato di tale variabile per la Convenzione di Comuni è stato posto pari alla media, ponderata per il numero di pendolari interni, dei valori relativi ai Comuni appartenenti alla Convenzione.
- Livello degli affitti OMI: il valore consolidato di tale variabile per la Convenzione di Comuni è stato posto pari alla media, ponderata per il numero di abitanti, dei valori relativi ai Comuni appartenenti alla Convenzione.
- Reddito: il valore consolidato di tale variabile per la Convenzione di Comuni è stato posto pari alla media, ponderata per il numero di abitanti, dei valori relativi ai Comuni appartenenti alla Convenzione.



ALLEGATO 4 - MODALITÀ DI CALCOLO DELLA SPESA CORRENTE PER LA DETERMINAZIONE DEI FABBISOGNI STANDARD

Il Certificato di Conto Consuntivo per l'anno 2009 e il Questionario *FC01A - Servizi di Gestione delle Entrate Tributarie e Servizi Fiscali* costituiscono i due strumenti informativi necessari per la determinazione del valore della Spesa corrente utilizzata per la stima dei Fabbisogni Standard. In particolare, mentre il CCC rappresenta il punto di partenza per la determinazione della spesa, il questionario FC01A è fondamentale per riclassificare e integrare il Certificato stesso.

Gli interventi di Spesa corrente da CCC considerati per stimare i Fabbisogni Standard sono i seguenti:

1. Personale;
2. Acquisto di beni di consumo e/o di materie prime;
3. Prestazioni di servizi;
4. Utilizzo di beni di terzi;
5. Trasferimenti;
7. Imposte e tasse.

I quadri di riferimento del questionario FC01A per la costruzione della Spesa corrente utilizzata per la stima dei Fabbisogni Standard sono i seguenti:

- QUADRO D – relativo alla numerosità del personale e al tempo effettivamente dedicato dagli addetti ai Servizi di Gestione delle Entrate Tributarie e Servizi Fiscali;
- QUADRO P – relativo ad alcune voci di esternalizzazioni non direttamente desumibili da CCC;
- QUADRO R – relativo ad alcune voci di entrata non direttamente desumibili da CCC;
- QUADRO S – relativo ad alcune voci di spesa non direttamente desumibili da CCC;
- QUADRO T – relativo alle voci di spesa per il personale impiegato dall'Ente nei Servizi di Gestione delle Entrate Tributarie e Servizi Fiscali.

Al fine di ricostruire la Spesa corrente utilizzata per la stima dei Fabbisogni Standard, in grado di dare una rappresentazione del costo di gestione relativo ai Servizi di Gestione delle Entrate Tributarie e Servizi Fiscali, si considerano i primi cinque Interventi e l'Intervento 7 del CCC, opportunamente integrati e corretti tramite le informazioni del questionario.

Il questionario è stato predisposto sia per ridurre il più possibile l'eterogeneità nelle modalità di compilazione dei Certificati di Conto Consuntivo da parte degli Enti Locali sia per avere informazioni di dettaglio che non sono previste nei Certificati.

La determinazione del valore della Spesa corrente utilizzata per la stima dei Fabbisogni Standard prevede due fasi:

- Prima fase: aggregazione degli Interventi 1-5 e Intervento 7 e integrazione con quanto rilevato nei quadri del questionario;
- Seconda fase: correzione del risultato ottenuto nella prima fase attraverso l'utilizzo delle percentuali di tempo lavoro dedicato ai Servizi di Gestione delle Entrate Tributarie e Servizi Fiscali.

La spesa di gestione corrente di base relativa ai Servizi di Gestione delle Entrate Tributarie e Servizi Fiscali, determinata con la prima fase, si articola a sua volta, in due passaggi:

1. Individuazione della spesa direttamente desumibile dal CCC (Interventi da 1 a 5 e Intervento 7);
2. Correzione con quanto rilevato nel questionario relativamente a:



- a. Spese contabilizzate nel CCC in Altri Servizi e Altre Funzioni ma attinenti ai Servizi di Gestione delle Entrate Tributarie e Servizi Fiscali (colonne 2, 3 dei Quadri P, S e T);
- b. Entrate non direttamente desumibili dal CCC.

Nella **Tabella 12** sono riportate le modalità di calcolo della spesa di gestione corrente di base relativa ai Servizi di Gestione delle Entrate Tributarie e Servizi Fiscali, determinata con la prima fase.

Tabella 12 - Modalità di calcolo delle spese di gestione corrente di base

	Descrizione Variabile	Fonte	Variabile	Colonna
	Valori desunti direttamente dal CCC (Interventi 1,2,3,4,5,7) ¹⁶	CCC	Quadro 4 - Riga 20	1,2,3,4,5,7
+	Spese di gestione diretta e associata e per esternalizzazioni tratte da altre funzioni	Questionario	S01 + S02 + S03 + S04 + S05 + S06 + S08 + S09 + S10 + S11 + S12 + P02 + P04 + P05 + P14	2, 3
+	Spese del personale tratte da altre funzioni	Questionario	T01 + T03 + T05 + T06 + T07 + T08 + T09 + T10 + T11 + T12 + T13 + T14 + T15 + T17 + T19 + T21 + T22	2, 3
-	Spese di personale di competenze di anni precedenti	Questionario	T02, T04, T18, T20	1, 2, 3
-	Rimborsi per il personale comandato o in convenzione contabilizzato nel quadro 2 del CCC	Questionario	MIN(R01 (col.1,2,3); T23 (col.1,2,3)) Viene tolta R01 fino a concorrenza in T23	1, 2, 3
-	Rimborsi per il personale comandato o in convenzione contabilizzato nel quadro 4 del CCC	Questionario	Da applicare solo se T24 (col.1,2,3) è diverso da R01 (col.1,2,3) MIN(T24 (col.2,3); T23 (col.1,2,3)-MIN(R01 (col.1,2,3); T23 (col.1,2,3))) Viene tolta T24 fino a concorrenza in T23 al netto di R01	2, 3 ¹⁷
-	Entrate per servizi resi a terzi e per partecipazione in forme di gestione associata, per rimborsi e utili netti ricevuti da soggetti partecipati dall'Ente cui è stato esternalizzato il servizio	Questionario	R02 + R04 + R05 + R06	1, 2, 3
-	Spese non omogenee (spese di manutenzione, canoni di locazione, spese di leasing e di noleggio)	Questionario	S02 + S03 + S09 + S10	1, 2, 3
=			SPESE DI GESTIONE CORRENTE DI BASE Se il totale della spesa è negativa viene posta uguale a zero	

¹⁶ Il valore desunto direttamente dal CCC (interventi da 1 a 5, 7) dovrebbe comprendere le seguenti voci del questionario:

Descrizione	Fonte	Variabile	Colonna
Spese di gestione diretta e associata	Questionario	S01 + S02 + S03 + S04 + S05 + S06 + S08 + S09 + S10 + S11 + S12 + P02 + P04 + P05 + P14	1
+ Spese del personale	Questionario	T01 + T03 + T05 + T06 + T07 + T08 + T09 + T10 + T11 + T12 + T13 + T14 + T15 + T17 + T19 + T21 + T22	1

¹⁷ Considerando che nel questionario le spese vanno indicate al lordo di eventuali entrate, nel caso in cui il corrispondente valore riportato nel questionario sia superiore a quello del CCC (interventi 1,2,3,4,5,7), viene preso a riferimento il valore del questionario. In tal caso va considerata anche la colonna 1 nel calcolo dei "Rimborsi per il personale comandato o in convenzione contabilizzato nel quadro 4 del CCC".



La seconda fase del calcolo prevede che dall'ammontare di spesa di gestione corrente di base venga sottratto l'ammontare di spesa del personale, desumibile dalle informazioni contenute nei Quadri D e T, riferito alla percentuale di lavoro che il personale dedica a Funzioni e Servizi diversi dalle Entrate tributarie e Servizi fiscali.

Spesa corrente utilizzata per la stima dei Fabbisogni Standard = Spesa di gestione corrente di base -
(Spesa del personale - Spesa del personale normalizzata)

La spesa del personale è ricostruibile sulla base della seconda colonna della Tabella 13.

La spesa del personale normalizzata è ricostruibile applicando la percentuale di normalizzazione riportata nella terza colonna della Tabella 13.

Tabella 13- Modalità di calcolo delle spese del personale

Tipologia di costo del lavoro del personale	Voci del questionario ¹⁸	% di normalizzazione
1) Costo del lavoro del personale dipendente non dirigente a tempo indeterminato	(T01-T02) + quota(T12) + quota(T13) + quota(T17-T18)	D00102/100
2) Costo del lavoro del personale dipendente dirigente a tempo indeterminato	(T03-T04) + quota(T12) + quota(T13) + quota(T19-T20)	D00202/100
3) Costo del lavoro del personale dipendente non dirigente a tempo determinato	T05 + quota(T12) + quota(T13) + quota(T17-T18)	D00402/100
4) Costo del lavoro per incarichi conferiti ai sensi dell'art. 110 commi 1 e 2 D. Lgs. 267/2000	T06 + quota(T12) + quota(T13) + quota(T19-T20)	D00302/100
5) Costo del lavoro per collaborazioni coordinate e continuative e altre forme di rapporto di lavoro flessibile	T07 + quota(T12) + quota(T13)	D00502/100
6) Costo del lavoro per LSU	T08 + quota(T12) + quota(T13)	D00602/100
7) Costo del lavoro per personale in convenzione	T09 + quota(T12) + quota(T13) + quota(T17-T18)	D00702/100
8) Costo del lavoro del personale previsto dall'art. 90 D. Lgs. 267/2000	T10 + quota(T12) + quota(T13) + quota(T17-T18)	D00802/100
9) Costo del lavoro del personale art. 76 comma 1 del D. L. 112/2008	T11 + quota(T12) + quota(T13) + quota(T17-T18)	D00902/100
10) Costo del lavoro per rimborsi ad altre amministrazioni per personale in posizione di comando	T15	% complessiva di normalizzazione ¹⁹
11) Altre spese	T14+T21+T22 + Quote non suddivisibili	% complessiva di normalizzazione

¹⁸ Le quote sono da calcolare in proporzione alla voce base.

¹⁹ La percentuale complessiva di normalizzazione è calcolata rapportando in percentuale la somma delle voci da 1 a 9 normalizzate alla somma delle voci da 1 a 9 non normalizzate.



ALLEGATO 5 - FORMULE DI CALCOLO DELLE VARIABILI INDIPENDENTI

Di seguito sono riportate le formule delle variabili indipendenti utilizzate per la stima dei Fabbisogni Standard unitari.

Tipologia	Variabile	Fonte	Formula di calcolo
CONTESTO	Totale immobili (Tutte le cat. A,B,C,D,E) - 2009 PROCAPITE	Dipartimento delle Finanze	(Immobili categoria ABITAZIONI (Cat.A escluso A10) + Immobili categoria PERTINENZE (Cat.C2,C6,C7) + Immobili categoria NEGOZI (Cat.C1) + Immobili categoria UFFICI E STUDI PRIVATI (Cat.A10) + Immobili categoria USO PRODUTTIVO (Cat.D) + Immobili categoria ALTRO USO (Cat.B, E, C3,C4,C5)) / Popolazione residente
	Numero Famiglie e Convivenze PROCAPITE	Istat	(Numero di famiglie + Numero di convivenze) / Popolazione residente
	Totale Unità locali Ateco PROCAPITE	Istat - Asia	(Unità locali categoria Ateco B + Unità locali categoria Ateco C + Unità locali categoria Ateco D + Unità locali categoria Ateco E + Unità locali categoria Ateco F + Unità locali categoria Ateco G + Unità locali categoria Ateco H + Unità locali categoria Ateco I + Unità locali categoria Ateco J + Unità locali categoria Ateco K + Unità locali categoria Ateco L + Unità locali categoria Ateco M + Unità locali categoria Ateco N + Unità locali categoria Ateco P + Unità locali categoria Ateco Q + Unità locali categoria Ateco R + Unità locali categoria Ateco S) / Popolazione residente
	Popolazione residente - Funzione inversa	ISTAT	1 / Popolazione residente
PREZZI	Spesa media per software e hardware rapportato rispetto alla media	Questionario	((S04(col.1)+ S04(col.2)+ S04(col.3)+ S05(col.1)+ S05(col.2)+ S05(col.3))/F05(col.1))/ media della Spesa media per software e hardware
	Spesa media del personale per addetto rapportato rispetto alla media	Questionario	Spesa media del personale per addetto / media della Spesa media del personale per addetto
	Spesa media per difesa dell'Ente nel contenzioso rispetto al numero di avvisi emessi impugnati dal contribuente	Questionario	Se (M04 (col.2)+ M10 (col.2)+ M16 (col.2)+ M22 (col.2)+ M28 (col.2))>0 allora la variabile è pari a ((S07 (col.1)+ S07 (col.2)+ S07 (col.3))/ (M04 (col.2)+ M10 (col.2)+ M16 (col.2)+ M22 (col.2)+ M28 (col.2))*100, altrimenti assume il valore 0.
FORME DI GESTIONE DEL SERVIZIO	Forme di gestione – TARSU/TIA - gestione tutta diretta	Questionario	Se L17(col.1)=1 e L17(col.2)=1 e L17(col.3)=1 e L17(col.4)=1 oppure L18(col.1)=1 e L18(col.2)=1 e L18(col.3)=1 e L18(col.4)=1 allora la variabile è pari a 1, altrimenti assume il valore 0.
	Forme di gestione – TARSU/TIA - gestione tutta esterna	Questionario	Se L17(col.1)=2 e L17(col.2)=2 e L17(col.3)=2 e L17(col.4)=2 oppure L18(col.1)=2 e L18(col.2)=2 e L18(col.3)=2 e L18(col.4)=2 allora la variabile è pari a 1, altrimenti assume il valore 0.
	Forme di gestione – ICI - gestione tutta esterna	Questionario	Se L19(col.1)=2 e L19(col.2)=2 e L19(col.3)=2 e L19(col.4)=2 allora la variabile è pari a 1, altrimenti assume il valore 0.
	Forme di gestione – ICI - gestione tutta diretta	Questionario	Se L19(col.1)=1 e L19(col.2)=1 e L19(col.3)=1 e L19(col.4)=1 allora la variabile è pari a 1, altrimenti assume il valore 0.
	Forme di gestione – Canone Impianti Pubblicitari-Imposta Comunale Sulla Pubblicità-Affissioni - gestione tutta diretta	Questionario	Se L20(col.1)=1 e L20(col.2)=1 e L20(col.3)=1 e L20(col.4)=1 allora la variabile è pari a 1, altrimenti assume il valore 0.



Tipologia	Variabile	Fonte	Formula di calcolo
	Forme di gestione – Canone Impianti Pubblicitari-Imposta Comunale Sulla Pubblicità- Affissioni - gestione tutta esterna	Questionario	Se L20(col.1)=2 e L20(col.2)=2 e L20(col.3)=2 e L20(col.4)=2 allora la variabile è pari a 1, altrimenti assume il valore 0.
SERVIZI SVOLTI	Avvisi rettificati o annullati dal contribuente su avvisi emessi (Numero)	Questionario	Se (M02 (col.1) + M08 (col.1)+ M14 (col.1)+ M20 (col.1)+ M26 (col.1))>0 allora la variabile è pari a (M03(col.1)+ M09(col.1)+ M15(col.1)+ M21(col.1)+ M27(col.1))/ (M02 (col.1)+ M08 (col.1)+ M14 (col.1)+ M20 (col.1)+ M26 (col.1)), altrimenti assume il valore 0.
ENTRATE	Percentuale di riscossione per controllo/recupero evasione rispetto alle riscossioni totali	Questionario	Se (O01(col.3)+ O03(col.3)+ O05(col.3)+ O07(col.3)+ O09(col.3)+ O01 (col.4)+ O03(col.4)+ O05(col.4)+ O07(col.4)+ O09(col.4))>0 allora la variabile è pari a (O02(col.3)+ O04(col.3)+ O06(col.3)+ O08(col.3)+ O10(col.3)+ O02(col.4)+ O04(col.4)+ O06(col.4)+ O08(col.4)+ O10(col.4))/ (O01 (col.3)+ O03(col.3)+ O05(col.3)+ O07(col.3)+ O09(col.3)+ O01 (col.4)+ O03(col.4)+ O05(col.4)+ O07(col.4)+ O09(col.4))*100, altrimenti assume il valore 0.
	Capacità di riscossione dell'Ente (%)	Questionario	Se (O01 (col.1)-O02(col.1)+O03(col.1)-O04(col.1)+O05 (col.1)- O06 (col.1)+O07 (col.1)-O08 (col.1)+O09 (col.1)-10 (col.1)+O01 (col.2)- O02 (col.2)+O03 (col.2)-O04 (col.2)+O05 (col.2)-06 (col.2)+O07 (col.2)- O08 (col.2)+O09 (col.2)-O10 (col.2))>0 allora la variabile è pari a (O01 (col.3)-O02 (col.3)+O03 (col.3)-O04 (col.3)+O05 (col.3)- O06 (col.3)+O07 (col.3)-O08 (col.3)+O09 (col.3)-O10 (col.3)+ O01 (col.4)-O02 (col.4)+O03 (col.4)-O04 (col.4)+O05 (col.4)- O06 (col.4)+O07 (col.4)-O08 (col.4)+O09 (col.4)-O10 (col.4))/ (O01 (col.1)-O02 (col.1)+O03 (col.1)-O04 (col.1)+O05 (col.1)- O06 (col.1)+O07 (col.1)-O08 (col.1)+O09 (col.1)-O10 (col.1)+O01 (col.2)- O02 (col.2)+O03 (col.2)-O04 (col.2)+O05 (col.2)-O06 (col.2)+O07 (col.2)- O08 (col.2)+O09 (col.2)-O10 (col.2))*100, altrimenti assume il valore 0.
MODALITÀ DI SVOLGIMENTO DEL SERVIZIO	Quota percentuale dei Servizi esternalizzati a partecipate rispetto alla spesa corrente utilizzata per la stima dei Fabbisogni Standard	Questionario	(P02 (col.1)+P02 (col.2)+P02 (col.3)+P04 (col.1)+P04 (col.2)+P04 (col.3)+P 05 (col.1)+ P05 (col.2)+ P05 (col.3))/Spesa corrente utilizzata per la stima dei Fabbisogni Standard *100
MODELLI ORGANIZZATIVI	Comuni con gestione associata in Unione di Comuni	Questionario	Se il Comune è in Unione di Comuni allora la variabile è pari a 1, altrimenti assume il valore 0.
TERRITORIALITA'	Regione	ISTAT	Se il Comune è nella Regione specificata allora la variabile è pari a 1, altrimenti assume il valore 0.



ALLEGATO 6 - COEFFICIENTI DELLA FUNZIONI DEI FABBISOGNI STANDARD

Si riporta di seguito la stima OLS dei coefficienti stimati della "Funzione dei Fabbisogni Standard".

Variabile	Stima OLS		Stima OLS standardizzata	Elasticità rispetto ai valori medi
INTERCETTA	13,11494155	***		
CONTESTO Totale immobili (Tutte le cat. A,B,C,D,E)- 2009 PROCAPITE - Differenza dalla media (media = 1,19279664)	6,53949102	***	0,23814766	0,30201334
CONTESTO Numero Famiglie e Convivenze PROCAPITE - Differenza dalla media (media =0,42364016)	39,54287803	***	0,10576466	0,64860630
CONTESTO Unità locali Ateco PROCAPITE - Differenza dalla media (media =0,07144233)	88,56416241	***	0,10137696	0,24497930
CONTESTO Popolazione residente Funzione inversa - Economia di scala	5.964,2329396	***	0,37506571	0,18124124
PREZZI Spesa media per software e hardware Rapportato rispetto alla media (media = 1.417,906 - 99° percentile = 7,2103828)	1,37646907	***	0,08488238	0,05329448
PREZZI Spesa media del personale per addetto Rapportato rispetto alla media (media =39.025,5)	5,78285145	***	0,07236091	0,22390191
PREZZI Spesa per difesa dell'Ente nel contenzioso rispetto al numero di avvisi emessi impugnati dal contribuente Rapportato alla media (media = 24,16477- 99° percentile = 1.793)	0,06562238	**	0,02500189	0,00254078
FORME DI GESTIONE DEL SERVIZIO TARSU/TIA - Gestione tutta diretta - (Si/No)	3,06714931	**	0,04216075	11,87546668
FORME DI GESTIONE DEL SERVIZIO TARSU/TIA - Gestione tutta esterna - (Si/No)	-5,08615898	***	-0,08893557	-19,69271966
FORME DI GESTIONE DEL SERVIZIO ICI - Gestione tutta diretta - (Si/No)	-1,68990878	*	-0,02853236	-6,54303178
FORME DI GESTIONE DEL SERVIZIO ICI - Gestione tutta esterna - (Si/No)	3,29951749	**	0,03539649	12,77515571
FORME DI GESTIONE DEL SERVIZIO Canone Impianti Pubblicitari-Imposta Comunale sulla Pubblicità- Affissioni - Gestione tutta diretta - (Si/No)	2,21635482	**	0,04691304	8,58133895



Variabile	Stima OLS		Stima OLS standardizzata	Elasticità rispetto ai valori medi
FORME DI GESTIONE DEL SERVIZIO Canone Impianti Pubblicitari-Imposta Comunale sulla Pubblicità-Affissioni - Gestione tutta esterna - (Si/No)	-1,20227285	*	-0,03036767	-4,65499059
SERVIZI SVOLTI Avvisi rettificati o annullati dal contribuente su avvisi emessi (Numero) Differenza dalla media (media =0,08819286)	5,10815225	**	0,03006291	0,01744267
ENTRATE Percentuale di riscossione per controllo/recupero evasione rispetto alle riscossioni totali (%) Differenza dalla media (media =3,90943182 - 99° percentile =25,02563)	0,35725415	***	0,08733118	0,05407627
ENTRATE Capacità di riscossione dell'Ente (%) Differenza dalla media (media =65,20012647)	-0,03667577	**	-0,03947683	-0,09258560
MODALITÀ ORGANIZZATIVA Quota percentuale dei Servizi esternalizzati a partecipate rispetto alla spesa corrente utilizzata per stimare i fabbisogni (%) Differenza dalla media (media = 2,11710901)	0,34529016	***	0,17252258	0,02830370
MODELLO ORGANIZZATIVO Comuni con gestione associata in Unione di Comuni	9,91297569	**	0,03492593	38,38131133
TERRITORIALITÀ Regione - Piemonte	-4,90383104	***	-0,09340074	-18,98677771
TERRITORIALITÀ Regione - Veneto	-0,99135728		-0,01459020	-3,83836232
TERRITORIALITÀ Regione - Liguria	5,38604833	**	0,05224046	20,85383887
TERRITORIALITÀ Regione - Emilia Romagna	-2,38461822	**	-0,02801386	-9,23282546
TERRITORIALITÀ Regione - Toscana	-0,50829061		-0,00557780	-1,96801251
TERRITORIALITÀ Regione - Umbria	-0,22895620		-0,00131614	-0,88647844
TERRITORIALITÀ Regione - Marche	-3,68257674	**	-0,03571812	-14,25829426
TERRITORIALITÀ Regione - Lazio	3,77274491	**	0,04170436	14,60740967
TERRITORIALITÀ Regione - Abruzzo	-1,96352265		-0,01916690	-7,60241692
TERRITORIALITÀ Regione - Molise	-2,61498325		-0,01840775	-10,12475864
TERRITORIALITÀ Regione - Campania	2,77484166	**	0,03746714	10,74370249
TERRITORIALITÀ Regione - Puglia	1,85383868		0,01780599	7,17773974
TERRITORIALITÀ Regione - Basilicata	-1,88403983		-0,01431382	-7,29467332



Variabile	Stima OLS		Stima OLS standardizzata	Elasticità rispetto ai valori medi
TERRITORIALITÀ Regione - Calabria	5,21304645	***	0,05886191	20,18400579

R² = 0,4425

*** P-value < 0,001

** 0,001 <= P-value < 0,05

* 0,05 <= P-value < 0,10



ALLEGATO 7 – COEFFICIENTI DI RIPARTO RELATIVI AL FABBISOGNO STANDARD

Regione	Provincia	Comune	Coefficiente di riparto relativo al Fabbisogno Standard
ABRUZZO	Chieti	ALTINO	0,000056630020
ABRUZZO	Chieti	ARCHI	0,000042957695
ABRUZZO	Chieti	ARI	0,000023914390
ABRUZZO	Chieti	ARIELLI	0,000026186272
ABRUZZO	Chieti	ATESSA	0,000226225867
ABRUZZO	Chieti	BOMBA	0,000026183361
ABRUZZO	Chieti	BORRELLO	0,000015959913
ABRUZZO	Chieti	BUCCHIANICO	0,000075920363
ABRUZZO	Chieti	CANOSA SANNITA	0,000029378660
ABRUZZO	Chieti	CARPINETO SINELLO	0,000019087801
ABRUZZO	Chieti	CARUNCHIO	0,000023000198
ABRUZZO	Chieti	CASACANDITELLA	0,000030878294
ABRUZZO	Chieti	CASALANGUIDA	0,000023196174
ABRUZZO	Chieti	CASALBORDINO	0,000103320158
ABRUZZO	Chieti	CASALINCONTRADA	0,000048306563
ABRUZZO	Chieti	CASOLI	0,000099090459
ABRUZZO	Chieti	CASTEL FRENTANO	0,000064191313
ABRUZZO	Chieti	CASTELGUIDONE	0,000014328363
ABRUZZO	Chieti	CASTIGLIONE MESSER MARINO	0,000041260637
ABRUZZO	Chieti	CELENZA SUL TRIGNO	0,000028991686
ABRUZZO	Chieti	CHIETI	0,000930052601
ABRUZZO	Chieti	CIVITALUPARELLA	0,000013128678
ABRUZZO	Chieti	CIVITELLA MESSER RAIMONDO	0,000024491684
ABRUZZO	Chieti	COLLEDIMACINE	0,000012644877
ABRUZZO	Chieti	COLLEDIMEZZO	0,000018399365
ABRUZZO	Chieti	CRECCHIO	0,000035488945
ABRUZZO	Chieti	CUPELLO	0,000116429786
ABRUZZO	Chieti	DOGLIOLA	0,000013412234
ABRUZZO	Chieti	FALLO	0,000010992434
ABRUZZO	Chieti	FARA FILIORUM PETRI	0,000043372674
ABRUZZO	Chieti	FARA SAN MARTINO	0,000037639184
ABRUZZO	Chieti	FILETTO	0,000028773603
ABRUZZO	Chieti	FOSSACESIA	0,000123117639



Regione	Provincia	Comune	Coefficiente di riparto relativo al Fabbisogno Standard
ABRUZZO	Chieti	FRAINE	0,000015638724
ABRUZZO	Chieti	FRANCAVILLA AL MARE	0,000602801324
ABRUZZO	Chieti	FRESAGRAN DINARLA	0,000027864748
ABRUZZO	Chieti	FRISA	0,000033009469
ABRUZZO	Chieti	FURCI	0,000027506119
ABRUZZO	Chieti	GAMBERALE	0,000012998951
ABRUZZO	Chieti	GESSOPALENA	0,000035282296
ABRUZZO	Chieti	GISSI	0,000064834846
ABRUZZO	Chieti	GIULIANO TEATINO	0,000027232780
ABRUZZO	Chieti	GUARDIAGRELE	0,000168052121
ABRUZZO	Chieti	GUILMI	0,000015049571
ABRUZZO	Chieti	LAMA DEI PELIGNI	0,000032969815
ABRUZZO	Chieti	LANCIANO	0,000626913828
ABRUZZO	Chieti	LENTELLA	0,000018142843
ABRUZZO	Chieti	LETTOPALENA	0,000012607119
ABRUZZO	Chieti	LISCIA	0,000020690636
ABRUZZO	Chieti	MIGLIANICO	0,000070901118
ABRUZZO	Chieti	MONTAZZOLI	0,000023377544
ABRUZZO	Chieti	MONTEBELLO SUL SANGRO	0,000008095139
ABRUZZO	Chieti	MONTEFERRANTE	0,000010330954
ABRUZZO	Chieti	MONTELAPIANO	0,000007862987
ABRUZZO	Chieti	MONTENERO DOMO	0,000021264095
ABRUZZO	Chieti	MONTEODORISIO	0,000041120180
ABRUZZO	Chieti	MOZZAGROGNA	0,000043367572
ABRUZZO	Chieti	ORSOGNA	0,000069801447
ABRUZZO	Chieti	ORTONA	0,000328322648
ABRUZZO	Chieti	PAGLIETA	0,000075767599
ABRUZZO	Chieti	PALENA	0,000036445393
ABRUZZO	Chieti	PALMOLI	0,000030053550
ABRUZZO	Chieti	PALOMBARO	0,000028624965
ABRUZZO	Chieti	PENNADOMO	0,000013670831
ABRUZZO	Chieti	PENNAPIEDIMONTE	0,000019994345
ABRUZZO	Chieti	PERANO	0,000034749379
ABRUZZO	Chieti	PIETRAFERRAZZANA	0,000009321153
ABRUZZO	Chieti	PIZZOFERRATO	0,000041163585
ABRUZZO	Chieti	POGGIOFIORITO	0,000019810772



Regione	Provincia	Comune	Coefficiente di riparto relativo al Fabbisogno Standard
ABRUZZO	Chieti	POLLUTRI	0,000045331565
ABRUZZO	Chieti	PRETORO	0,000031177391
ABRUZZO	Chieti	QUADRI	0,000019095840
ABRUZZO	Chieti	RAPINO	0,000028761875
ABRUZZO	Chieti	RIPA TEATINA	0,000061007506
ABRUZZO	Chieti	ROCCA SAN GIOVANNI	0,000045733137
ABRUZZO	Chieti	ROCCAMONTEPLANO	0,000029451239
ABRUZZO	Chieti	ROCCASCALEGNA	0,000027869391
ABRUZZO	Chieti	ROCCASPINALVETI	0,000031641863
ABRUZZO	Chieti	ROIO DEL SANGRO	0,000010882189
ABRUZZO	Chieti	ROSELLO	0,000015846732
ABRUZZO	Chieti	SAN BUONO	0,000029979002
ABRUZZO	Chieti	SAN GIOVANNI LIPIONI	0,000013447892
ABRUZZO	Chieti	SAN GIOVANNI TEATINO	0,000233176480
ABRUZZO	Chieti	SAN MARTINO SULLA MARRUCINA	0,000021604698
ABRUZZO	Chieti	SAN SALVO	0,000411531414
ABRUZZO	Chieti	SAN VITO CHIETINO	0,000088508647
ABRUZZO	Chieti	SANTEUSANIO DEL SANGRO	0,000042315899
ABRUZZO	Chieti	SANTA MARIA IMBARO	0,000027860359
ABRUZZO	Chieti	SCERNI	0,000055101432
ABRUZZO	Chieti	SCHIAVI DI ABRUZZO	0,000044678840
ABRUZZO	Chieti	TARANTA PELIGNA	0,000016521387
ABRUZZO	Chieti	TOLLO	0,000063856609
ABRUZZO	Chieti	TORINO DI SANGRO	0,000056360413
ABRUZZO	Chieti	TORNARECCIO	0,000042442075
ABRUZZO	Chieti	TORREBRUNA	0,000026898795
ABRUZZO	Chieti	TORREVECCHIA TEATINA	0,000055766016
ABRUZZO	Chieti	TORRICELLA PELIGNA	0,000036897577
ABRUZZO	Chieti	TREGLIO	0,000035034682
ABRUZZO	Chieti	TUFILLO	0,000016828010
ABRUZZO	Chieti	VACRI	0,000026610872
ABRUZZO	Chieti	VASTO	0,000672833098
ABRUZZO	Chieti	VILLA SANTA MARIA	0,000039148084
ABRUZZO	Chieti	VILLALFONSINA	0,000022410256
ABRUZZO	Chieti	VILLAMAGNA	0,000048283187
ABRUZZO	L'Aquila	ACCIANO	0,000017099326



Regione	Provincia	Comune	Coefficiente di riparto relativo al Fabbisogno Standard
ABRUZZO	L'Aquila	AIELLI	0,000042974168
ABRUZZO	L'Aquila	ALFEDENA	0,000039135664
ABRUZZO	L'Aquila	ANVERSA DEGLI ABRUZZI	0,000019354650
ABRUZZO	L'Aquila	ATELETA	0,009032191865
ABRUZZO	L'Aquila	AVEZZANO	0,000688802021
ABRUZZO	L'Aquila	BALSORANO	0,000062426507
ABRUZZO	L'Aquila	BARETE	0,000025140543
ABRUZZO	L'Aquila	BARISCLANO	0,000039263491
ABRUZZO	L'Aquila	BARREA	0,000025337739
ABRUZZO	L'Aquila	BISEGNA	0,000014026121
ABRUZZO	L'Aquila	BUGNARA	0,000027509109
ABRUZZO	L'Aquila	CAGNANO AMITERNO	0,000035433565
ABRUZZO	L'Aquila	CALASCIO	0,000013333478
ABRUZZO	L'Aquila	CAMPO DI GIOVE	0,000048674860
ABRUZZO	L'Aquila	CAMPOTOSTO	0,000028148489
ABRUZZO	L'Aquila	CANISTRO	0,000024841783
ABRUZZO	L'Aquila	CANSANO	0,000014099876
ABRUZZO	L'Aquila	CAPESTRANO	0,000029517956
ABRUZZO	L'Aquila	CAPISTRELLO	0,000080018024
ABRUZZO	L'Aquila	CAPITIGNANO	0,000028043828
ABRUZZO	L'Aquila	CAPORCIANO	0,000014370051
ABRUZZO	L'Aquila	CAPPADOCIA	0,000052377707
ABRUZZO	L'Aquila	CARAPELLE CALVISIO	0,000008368703
ABRUZZO	L'Aquila	CARSOLI	0,000142060901
ABRUZZO	L'Aquila	CASTEL DEL MONTE	0,000025538470
ABRUZZO	L'Aquila	CASTEL DI IERI	0,000016112061
ABRUZZO	L'Aquila	CASTEL DI SANGRO	0,000158036118
ABRUZZO	L'Aquila	CASTELLAFIUME	0,000026661445
ABRUZZO	L'Aquila	CASTELVECCHIO CALVISIO	0,000012040364
ABRUZZO	L'Aquila	CASTELVECCHIO SUBEQUO	0,000029768823
ABRUZZO	L'Aquila	CELANO	0,000162137961
ABRUZZO	L'Aquila	CERCHIO	0,000032582658
ABRUZZO	L'Aquila	CIVITA D'ANTINO	0,000021521983
ABRUZZO	L'Aquila	CIVITELLA ALFEDENA	0,000016360313
ABRUZZO	L'Aquila	CIVITELLA ROVETO	0,000054678705
ABRUZZO	L'Aquila	COCULLO	0,000015762703



Regione	Provincia	Comune	Coefficiente di riparto relativo al Fabbisogno Standard
ABRUZZO	L'Aquila	COLLARMELE	0,000024092811
ABRUZZO	L'Aquila	COLLELONGO	0,000028151969
ABRUZZO	L'Aquila	COLLEPIETRO	0,000013476930
ABRUZZO	L'Aquila	CORFINIO	0,000031568695
ABRUZZO	L'Aquila	FAGNANO ALTO	0,000018949836
ABRUZZO	L'Aquila	FONTECCHIO	0,000012908241
ABRUZZO	L'Aquila	FOSSA	0,000017477653
ABRUZZO	L'Aquila	GAGLIANO ATERNO	0,000013923580
ABRUZZO	L'Aquila	GIOIA DEI MARSÌ	0,000043801156
ABRUZZO	L'Aquila	GORIANO SICOLI	0,000018125677
ABRUZZO	L'Aquila	INTRODACQUA	0,000037711628
ABRUZZO	L'Aquila	L'AQUILA	0,001101479592
ABRUZZO	L'Aquila	LECCE NEI MARSÌ	0,000042522556
ABRUZZO	L'Aquila	LUCO DEI MARSÌ	0,000096497186
ABRUZZO	L'Aquila	LUCOLI	0,000049288057
ABRUZZO	L'Aquila	MAGLIANO DE' MARSÌ	0,000067689752
ABRUZZO	L'Aquila	MASSA D'ALBE	0,000038961424
ABRUZZO	L'Aquila	MOLINA ATERNO	0,000014233422
ABRUZZO	L'Aquila	MONTEREALE	0,000084189837
ABRUZZO	L'Aquila	MORINO	0,000031486603
ABRUZZO	L'Aquila	NAVELLI	0,000022479935
ABRUZZO	L'Aquila	OCRE	0,000023721403
ABRUZZO	L'Aquila	OFENA	0,000020575652
ABRUZZO	L'Aquila	OPI	0,000017280577
ABRUZZO	L'Aquila	ORICOLA	0,000029770149
ABRUZZO	L'Aquila	ORTONA DEI MARSÌ	0,000025955433
ABRUZZO	L'Aquila	ORTUCCHIO	0,000035013659
ABRUZZO	L'Aquila	OVINDOLI	0,000066657602
ABRUZZO	L'Aquila	PACENTRO	0,000031210264
ABRUZZO	L'Aquila	PERETO	0,000022979400
ABRUZZO	L'Aquila	PESCASSEROLI	0,000068700857
ABRUZZO	L'Aquila	PESCINA	0,000085811685
ABRUZZO	L'Aquila	PESCOCOSTANZO	0,000056862133
ABRUZZO	L'Aquila	PETTORANO SUL GIZIO	0,000033840695
ABRUZZO	L'Aquila	PIZZOLI	0,000064878681
ABRUZZO	L'Aquila	POGGIO PICENZE	0,000027382295



Regione	Provincia	Comune	Coefficiente di riparto relativo al Fabbisogno Standard
ABRUZZO	L'Aquila	PRATA D'ANSIDONIA	0,000019104150
ABRUZZO	L'Aquila	PRATOLA PELIGNA	0,000122670251
ABRUZZO	L'Aquila	PREZZA	0,000023632735
ABRUZZO	L'Aquila	RAIANO	0,000059113463
ABRUZZO	L'Aquila	RIVISONDOLI	0,000053367444
ABRUZZO	L'Aquila	ROCCA DI BOTTE	0,000027710748
ABRUZZO	L'Aquila	ROCCA DI CAMBIO	0,000032060674
ABRUZZO	L'Aquila	ROCCA DI MEZZO	0,000079593843
ABRUZZO	L'Aquila	ROCCA PIA	0,000015675886
ABRUZZO	L'Aquila	ROCCACASALE	0,000020033840
ABRUZZO	L'Aquila	ROCCARASO	0,000083975151
ABRUZZO	L'Aquila	SAN BENEDETTO DEI MARSÌ	0,000062360279
ABRUZZO	L'Aquila	SAN BENEDETTO IN PERILLIS	0,000011006181
ABRUZZO	L'Aquila	SAN DEMETRIO NE' VESTINI	0,000035309438
ABRUZZO	L'Aquila	SAN PIO DELLE CAMERE	0,000019270631
ABRUZZO	L'Aquila	SAN VINCENZO VALLE ROVETO	0,000047586326
ABRUZZO	L'Aquila	SANTEUSANIO FORCONESE	0,000013894145
ABRUZZO	L'Aquila	SANTE MARIE	0,000039966474
ABRUZZO	L'Aquila	SANTO STEFANO DI SESSANIO	0,000011600338
ABRUZZO	L'Aquila	SCANNO	0,000063877201
ABRUZZO	L'Aquila	SCONTRONE	0,000017237865
ABRUZZO	L'Aquila	SCOPPITO	0,000050488895
ABRUZZO	L'Aquila	SCURCOLA MARSICANA	0,000066164789
ABRUZZO	L'Aquila	SECINARO	0,000019935641
ABRUZZO	L'Aquila	SULMONA	0,000474813313
ABRUZZO	L'Aquila	TAGLIACOZZO	0,000158566313
ABRUZZO	L'Aquila	TIONE DEGLI ABRUZZI	0,000015915721
ABRUZZO	L'Aquila	TORNIMPARTE	0,000055917197
ABRUZZO	L'Aquila	TRASACCO	0,000096019704
ABRUZZO	L'Aquila	VILLA SANT'ANGELO	0,000012995503
ABRUZZO	L'Aquila	VILLA SANTA LUCIA DEGLI ABRUZZI	0,000009696463
ABRUZZO	L'Aquila	VILLALAGO	0,000022624637
ABRUZZO	L'Aquila	VILLAVALLELONGA	0,000021293136
ABRUZZO	L'Aquila	VILLETTA BARREA	0,000028710906
ABRUZZO	L'Aquila	VITTORITO	0,000024047913
ABRUZZO	Pescara	ABBATEGGIO	0,000013603401



Regione	Provincia	Comune	Coefficiente di riparto relativo al Fabbisogno Standard
ABRUZZO	Pescara	ALANNO	0,000054494269
ABRUZZO	Pescara	BOLOGNANO	0,000025995470
ABRUZZO	Pescara	BRITTOLE	0,000014139982
ABRUZZO	Pescara	BUSSI SUL TIRINO	0,000046411000
ABRUZZO	Pescara	CAPPELLE SUL TAVO	0,000069968002
ABRUZZO	Pescara	CARAMANICO TERME	0,000048864432
ABRUZZO	Pescara	CARPINETO DELLA NORA	0,000017111057
ABRUZZO	Pescara	CASTIGLIONE A CASAURIA	0,000019318250
ABRUZZO	Pescara	CATIGNANO	0,000030695653
ABRUZZO	Pescara	CEPAGATTI	0,000181153581
ABRUZZO	Pescara	CITTA' SANT'ANGELO	0,000228138780
ABRUZZO	Pescara	CIVITQUANA	0,000024683970
ABRUZZO	Pescara	CIVITTELLA CASANOVA	0,000037750696
ABRUZZO	Pescara	COLLECORVINO	0,000081145453
ABRUZZO	Pescara	CORVARA	0,000010605462
ABRUZZO	Pescara	CUGNOLI	0,000029541970
ABRUZZO	Pescara	ELICE	0,000033232731
ABRUZZO	Pescara	PARINDOLA	0,000030548425
ABRUZZO	Pescara	LETTOMANOPPELLO	0,000034199567
ABRUZZO	Pescara	LORETO APRUTINO	0,000089843131
ABRUZZO	Pescara	MANOPPELLO	0,000105472101
ABRUZZO	Pescara	MONTEBELLO DI BERTONA	0,000024726925
ABRUZZO	Pescara	MONTESILVANO	0,000038357448
ABRUZZO	Pescara	MOSCUFO	0,000064768176
ABRUZZO	Pescara	NOCCIANO	0,000034201338
ABRUZZO	Pescara	PENNE	0,000197911536
ABRUZZO	Pescara	PESCARA	0,002440581684
ABRUZZO	Pescara	PESCOSANSONESCO	0,000014023235
ABRUZZO	Pescara	PIANELLA	0,000110622503
ABRUZZO	Pescara	PICCIANO	0,000025452344
ABRUZZO	Pescara	PIETRANICO	0,000017286283
ABRUZZO	Pescara	POPOLI	0,000087226218
ABRUZZO	Pescara	ROCCAMORICE	0,000023870879
ABRUZZO	Pescara	ROSCIANO	0,000056403324
ABRUZZO	Pescara	SALLE	0,000012133005
ABRUZZO	Pescara	SAN VALENTINO IN ABRUZZO CITERIORE	0,000036834298



Regione	Provincia	Comune	Coefficiente di riparto relativo al Fabbisogno Standard
ABRUZZO	Pescara	SANT'EUFEMIA A MAIELLA	0,000018573709
ABRUZZO	Pescara	SCAFA	0,000068581911
ABRUZZO	Pescara	SERRAMONACESCA	0,000019560784
ABRUZZO	Pescara	SPOLTORE	0,000369016843
ABRUZZO	Pescara	TOCCO DA CASAURIA	0,000066323453
ABRUZZO	Pescara	TORRE DE' PASSERI	0,000059219654
ABRUZZO	Pescara	TURRIVALIGNANI	0,000017767062
ABRUZZO	Pescara	VICOLI	0,000012978421
ABRUZZO	Pescara	VILLA CELIERA	0,000020249553
ABRUZZO	Teramo	ALBA ADRIATICA	0,000316590387
ABRUZZO	Teramo	ANCARANO	0,000045743177
ABRUZZO	Teramo	ARSITA	0,000017267331
ABRUZZO	Teramo	ATRI	0,000169985937
ABRUZZO	Teramo	BASCIANO	0,000041377835
ABRUZZO	Teramo	BELLANTE	0,000100143855
ABRUZZO	Teramo	BISENTI	0,000037670476
ABRUZZO	Teramo	CAMPLI	0,000118851000
ABRUZZO	Teramo	CANZANO	0,000036223280
ABRUZZO	Teramo	CASTEL CASTAGNA	0,000012591278
ABRUZZO	Teramo	CASTELLALTO	0,000110922653
ABRUZZO	Teramo	CASTELLI	0,000027095539
ABRUZZO	Teramo	CASTIGLIONE MESSER RAIMONDO	0,000034349945
ABRUZZO	Teramo	CASTILENTI	0,000023077875
ABRUZZO	Teramo	CELLINO ATTANASIO	0,000041128339
ABRUZZO	Teramo	CERMIGNANO	0,000031437585
ABRUZZO	Teramo	CIVITELLA DEL TRONTO	0,000082308211
ABRUZZO	Teramo	COLLEDARA	0,000038131217
ABRUZZO	Teramo	COLONNELLA	0,000077298448
ABRUZZO	Teramo	CONTROGUERRA	0,000056061505
ABRUZZO	Teramo	CORROPOLI	0,000081892656
ABRUZZO	Teramo	CORTINO	0,000025627986
ABRUZZO	Teramo	CROGNALETO	0,000045657404
ABRUZZO	Teramo	FANO ADRIANO	0,000018015304
ABRUZZO	Teramo	GIULIANOVA	0,000433641614
ABRUZZO	Teramo	ISOLA DEL GRAN SASSO D'ITALIA	0,000075124280
ABRUZZO	Teramo	MARTINSICURO	0,000418291702



Regione	Provincia	Comune	Coefficiente di riparto relativo al Fabbisogno Standard
ABRUZZO	Teramo	MONTEFINO	0,000023357789
ABRUZZO	Teramo	MONTORIO AL VOMANO	0,000117700918
ABRUZZO	Teramo	MORRO D'ORO	0,000058196112
ABRUZZO	Teramo	MOSCIANO SANT'ANGELO	0,000146409466
ABRUZZO	Teramo	NERETO	0,000096294431
ABRUZZO	Teramo	NOTARESCO	0,000100737145
ABRUZZO	Teramo	PENNA SANT'ANDREA	0,000031752093
ABRUZZO	Teramo	PIETRACAMELA	0,000020143130
ABRUZZO	Teramo	PINETO	0,000301451215
ABRUZZO	Teramo	ROCCA SANTA MARIA	0,000017586752
ABRUZZO	Teramo	ROSETO DEGLI ABRUZZI	0,000392116812
ABRUZZO	Teramo	SANTEGIDIO ALLA VIBRATA	0,000153844231
ABRUZZO	Teramo	SANTOMERO	0,000088669271
ABRUZZO	Teramo	SILVI	0,000310847043
ABRUZZO	Teramo	TERAMO	0,000908957042
ABRUZZO	Teramo	TORANO NUOVO	0,000024479809
ABRUZZO	Teramo	TORRICELLA SICURA	0,000038128128
ABRUZZO	Teramo	TORTORETO	0,000253858036
ABRUZZO	Teramo	TOSSICIA	0,000032803313
ABRUZZO	Teramo	VALLE CASTELLANA	0,000030043964
BASILICATA	Matera	ACCETTURA	0,000052489579
BASILICATA	Matera	ALIANO	0,000029534174
BASILICATA	Matera	BERNALDA	0,000188444733
BASILICATA	Matera	CALCIANO	0,000019953446
BASILICATA	Matera	CIRIGLIANO	0,000017190448
BASILICATA	Matera	COLOBRARO	0,000033348518
BASILICATA	Matera	CRACO	0,000015656432
BASILICATA	Matera	FERRANDINA	0,000125729400
BASILICATA	Matera	GARAGUSO	0,000026177851
BASILICATA	Matera	GORGOGNONE	0,000030858424
BASILICATA	Matera	GRASSANO	0,000091630733
BASILICATA	Matera	GROTTOLE	0,000049291947
BASILICATA	Matera	IRSINA	0,000098109946
BASILICATA	Matera	MATERA	0,000733685218
BASILICATA	Matera	MIGLIONICO	0,000046669646
BASILICATA	Matera	MONTALBANO JONICO	0,000094366955



Regione	Provincia	Comune	Coefficiente di riparto relativo al Fabbisogno Standard
BASILICATA	Matera	MONTESCAGLIOSO	0,000141866020
BASILICATA	Matera	NOVA SIRI	0,000114835447
BASILICATA	Matera	OLIVETO LUCANO	0,000018784736
BASILICATA	Matera	PISTICCI	0,000296422247
BASILICATA	Matera	POLICORO	0,000204559206
BASILICATA	Matera	POMARICO	0,000068039799
BASILICATA	Matera	ROTONDELLA	0,000061459432
BASILICATA	Matera	SALANDRA	0,000050819231
BASILICATA	Matera	SAN GIORGIO LUCANO	0,000030814208
BASILICATA	Matera	SAN MAURO FORTE	0,000043864360
BASILICATA	Matera	SCANZANO JONICO	0,000090191324
BASILICATA	Matera	STIGLIANO	0,000105057356
BASILICATA	Matera	TRICARICO	0,000085664862
BASILICATA	Matera	TURSI	0,000077183146
BASILICATA	Matera	VALSINNI	0,000033419009
BASILICATA	Potenza	ABRIOLA	0,000033618227
BASILICATA	Potenza	ACERENZA	0,000049166835
BASILICATA	Potenza	ALBANO DI LUCANIA	0,000028368206
BASILICATA	Potenza	ANZI	0,000038181717
BASILICATA	Potenza	ARMENTO	0,000021851363
BASILICATA	Potenza	ATELLA	0,000061465946
BASILICATA	Potenza	AVIGLIANO	0,000161867388
BASILICATA	Potenza	BALVANO	0,000036214851
BASILICATA	Potenza	BANZI	0,000029373257
BASILICATA	Potenza	BARAGLIANO	0,000055889059
BASILICATA	Potenza	BARILE	0,000049498350
BASILICATA	Potenza	BELLA	0,000096122915
BASILICATA	Potenza	BRJENZA	0,000089896119
BASILICATA	Potenza	BRINDISI MONTAGNA	0,000025521662
BASILICATA	Potenza	CALVELLO	0,000049307953
BASILICATA	Potenza	CALVERA	0,000017272359
BASILICATA	Potenza	CAMPOMAGGIORE	0,000021390055
BASILICATA	Potenza	CANCELLARA	0,000031761411
BASILICATA	Potenza	CARBONE	0,000023257556
BASILICATA	Potenza	CASTELGRANDE	0,000031144052
BASILICATA	Potenza	CASTELLUCCIO INFERIORE	0,000043896102



Regione	Provincia	Comune	Coefficiente di riparto relativo al Fabbisogno Standard
BASILICATA	Potenza	CASTELLUCCIO SUPERIORE	0,000024460950
BASILICATA	Potenza	CASTELMEZZANO	0,000026753900
BASILICATA	Potenza	CASTELSARACENO	0,000033456540
BASILICATA	Potenza	CASTRONUOVO DI SANT'ANDREA	0,000026124275
BASILICATA	Potenza	CERSOSIMO	0,000020249849
BASILICATA	Potenza	CHIAROMONTE	0,000042450428
BASILICATA	Potenza	CORLETO PERTICARA	0,000060830431
BASILICATA	Potenza	EPISCOPIA	0,000028045262
BASILICATA	Potenza	FARDELLA	0,000019304973
BASILICATA	Potenza	FILIANO	0,000060019293
BASILICATA	Potenza	FORENZA	0,000048220329
BASILICATA	Potenza	FRANCAVILLA IN SINNI	0,000089519968
BASILICATA	Potenza	GALLICCHIO	0,000025657324
BASILICATA	Potenza	GENZANO DI LUCANIA	0,000099919503
BASILICATA	Potenza	GINESTRA	0,000018080279
BASILICATA	Potenza	GRUMENTO NOVA	0,000044931693
BASILICATA	Potenza	GUARDIA PERTICARA	0,000021672900
BASILICATA	Potenza	LAGONEGRO	0,000105028317
BASILICATA	Potenza	LATRONICO	0,000097718591
BASILICATA	Potenza	LAURENZANA	0,000054360205
BASILICATA	Potenza	LAURIA	0,000226115776
BASILICATA	Potenza	LAVELLO	0,000198260459
BASILICATA	Potenza	MARATEA	0,000098463955
BASILICATA	Potenza	MARSICO NUOVO	0,000070483770
BASILICATA	Potenza	MARSICOVETERE	0,000098107752
BASILICATA	Potenza	MASCHITO	0,000033709226
BASILICATA	Potenza	MELFI	0,000236924418
BASILICATA	Potenza	MISSANELLO	0,000018130294
BASILICATA	Potenza	MOLITERNO	0,000084228821
BASILICATA	Potenza	MONTEMILONE	0,000036565573
BASILICATA	Potenza	MONTEMURRO	0,000025004262
BASILICATA	Potenza	MURO LUCANO	0,000103538053
BASILICATA	Potenza	NEMOLI	0,000030195920
BASILICATA	Potenza	NOEPOLI	0,000025259537
BASILICATA	Potenza	OPPIDO LUCANO	0,000067611805
BASILICATA	Potenza	PALAZZO SAN GERVASIO	0,000073100751



Regione	Provincia	Comune	Coefficiente di riparto relativo al Fabbisogno Standard
BASILICATA	Potenza	PATERNO	0,000061182612
BASILICATA	Potenza	PESCOPAGANO	0,000041559663
BASILICATA	Potenza	PICERNO	0,000133526800
BASILICATA	Potenza	PIETRAGALLA	0,000080942066
BASILICATA	Potenza	PIETRAPERTOSA	0,000028415316
BASILICATA	Potenza	PIGNOLA	0,000094002311
BASILICATA	Potenza	POTENZA	0,001060199866
BASILICATA	Potenza	RAPOLLA	0,000068341657
BASILICATA	Potenza	RAPONE	0,000026636064
BASILICATA	Potenza	RIONERO IN VULTURE	-0,000225807020
BASILICATA	Potenza	RIPACANDIDA	0,000041530168
BASILICATA	Potenza	RIVELLO	0,000059375875
BASILICATA	Potenza	ROCCANOVA	0,000034230751
BASILICATA	Potenza	ROTONDA	0,000071398441
BASILICATA	Potenza	RUOTI	0,000072576564
BASILICATA	Potenza	RUVO DEL MONTE	0,000031835769
BASILICATA	Potenza	SAN CHIRICO NUOVO	0,000030074668
BASILICATA	Potenza	SAN CHIRICO RAPARO	0,000033630053
BASILICATA	Potenza	SAN COSTANTINO ALBANESE	0,000022354902
BASILICATA	Potenza	SAN FELE	0,000066431474
BASILICATA	Potenza	SAN MARTINO D'AGRI	0,000023286661
BASILICATA	Potenza	SAN PAOLO ALBANESE	0,000013133894
BASILICATA	Potenza	SAN SEVERINO LUCANO	0,000034662344
BASILICATA	Potenza	SANT'ANGELO LE FRATTE	0,000031680587
BASILICATA	Potenza	SANT'ARCANGELO	0,000111802036
BASILICATA	Potenza	SARCONI	0,000029180529
BASILICATA	Potenza	SASSO DI CASTALDA	0,000022577862
BASILICATA	Potenza	SATRANO DI LUCANIA	0,000045202184
BASILICATA	Potenza	SAVOIA DI LUCANIA	0,000025638185
BASILICATA	Potenza	SENISE	0,000106925834
BASILICATA	Potenza	SPINOSO	0,000034124773
BASILICATA	Potenza	TEANA	0,000017233376
BASILICATA	Potenza	TERRANOVA DI POLLINO	0,000034818639
BASILICATA	Potenza	TITO	0,000130891230
BASILICATA	Potenza	TOLVE	0,000049270446
BASILICATA	Potenza	TRAMUTOLA	0,000057361395



Regione	Provincia	Comune	Coefficiente di riparto relativo al Fabbisogno Standard
BASILICATA	Potenza	TRECCHINA	0,000052144551
BASILICATA	Potenza	TRIVIGNO	0,000020897287
BASILICATA	Potenza	VAGLIO BASILICATA	0,000044214734
BASILICATA	Potenza	VENOSA	0,000208925665
BASILICATA	Potenza	VIETRI DI POTENZA	0,000053579826
BASILICATA	Potenza	VIGGIANELLO	0,000055990858
BASILICATA	Potenza	VIGGIANO	0,000081348497
CALABRIA	Catanzaro	ALBI	0,000026443487
CALABRIA	Catanzaro	AMARONI	0,000032765566
CALABRIA	Catanzaro	AMATO	0,000017132575
CALABRIA	Catanzaro	ANDALI	0,000022277718
CALABRIA	Catanzaro	ARGUSTO	0,000015411716
CALABRIA	Catanzaro	BADOLATO	0,000066911579
CALABRIA	Catanzaro	BELCASTRO	0,000030671780
CALABRIA	Catanzaro	BORGIA	0,000100528246
CALABRIA	Catanzaro	BOTRICEILLO	0,000081094799
CALABRIA	Catanzaro	CARAFFA DI CATANZARO	0,000042123572
CALABRIA	Catanzaro	CARDINALE	0,000050951875
CALABRIA	Catanzaro	CARLOPOLI	0,000038804827
CALABRIA	Catanzaro	CATANZARO	0,001369153058
CALABRIA	Catanzaro	CENADI	0,000016439404
CALABRIA	Catanzaro	CENTRACHE	0,000015272614
CALABRIA	Catanzaro	CERVA	0,000026262241
CALABRIA	Catanzaro	CHIARAVALLE CENTRALE	0,000097235541
CALABRIA	Catanzaro	CICALA	0,000019225795
CALABRIA	Catanzaro	CONFLENTI	0,000027269027
CALABRIA	Catanzaro	CORTALE	0,000055019122
CALABRIA	Catanzaro	CROPANI	0,000080725327
CALABRIA	Catanzaro	CURINGA	0,000074804199
CALABRIA	Catanzaro	DAVOLI	0,000088892867
CALABRIA	Catanzaro	DECOLLATURA	0,000072577317
CALABRIA	Catanzaro	FALERNA	0,000084976818
CALABRIA	Catanzaro	FEROLETO ANTICO	0,000029143587
CALABRIA	Catanzaro	FOSSATO SERRALTA	0,000013064164
CALABRIA	Catanzaro	GAGLIATO	0,000018113724
CALABRIA	Catanzaro	GASPERINA	0,000039131674



Regione	Provincia	Comune	Coefficiente di riparto relativo al Fabbisogno Standard
CALABRIA	Catanzaro	GIMIGLIANO	0,000054362012
CALABRIA	Catanzaro	GIRIFALCO	0,000097538450
CALABRIA	Catanzaro	GIZZERIA	0,000060909394
CALABRIA	Catanzaro	GUARDAVALLE	0,000097679064
CALABRIA	Catanzaro	ISCA SULLO IONIO	0,000036608579
CALABRIA	Catanzaro	JACURSO	0,000019689587
CALABRIA	Catanzaro	LAMEZIA TERME	0,000897905835
CALABRIA	Catanzaro	MAGISANO	0,000025015180
CALABRIA	Catanzaro	MAIDA	0,000068077226
CALABRIA	Catanzaro	MARCEDUSA	0,000014619912
CALABRIA	Catanzaro	MARCELLINARA	0,000041950121
CALABRIA	Catanzaro	MARTIRANO	0,000013075803
CALABRIA	Catanzaro	MARTIRANO LOMBARDO	0,000027667942
CALABRIA	Catanzaro	MIGLIERINA	0,000017654445
CALABRIA	Catanzaro	MONTAURO	0,000044037590
CALABRIA	Catanzaro	MONTEPAONE	0,000083515966
CALABRIA	Catanzaro	MOTTA SANTA LUCIA	0,000019728047
CALABRIA	Catanzaro	NOCERA TERINESE	0,000091809192
CALABRIA	Catanzaro	OLIVADI	0,000020146464
CALABRIA	Catanzaro	PALERMITI	0,000027058075
CALABRIA	Catanzaro	PENTONE	0,000035863096
CALABRIA	Catanzaro	PETRIZZI	0,000026803406
CALABRIA	Catanzaro	PETRONA'	0,000047541359
CALABRIA	Catanzaro	PLANOPOLI	0,000049431712
CALABRIA	Catanzaro	PLATANIA	0,000037943428
CALABRIA	Catanzaro	SAN FLORO	0,000023800734
CALABRIA	Catanzaro	SAN MANGO D'AQUINO	0,000032180873
CALABRIA	Catanzaro	SAN PIETRO A MAIDA	0,000070992682
CALABRIA	Catanzaro	SAN PIETRO APOSTOLO	0,000032293605
CALABRIA	Catanzaro	SAN SOSTENE	0,000030756069
CALABRIA	Catanzaro	SAN VITO SULLO IONIO	0,000038223460
CALABRIA	Catanzaro	SANT'ANDREA APOSTOLO DELLO IONIO	0,000046214129
CALABRIA	Catanzaro	SANTA CATERINA DELLO IONIO	0,000044672039
CALABRIA	Catanzaro	SATRIANO	0,000058149013
CALABRIA	Catanzaro	SELLIA	0,000016325788
CALABRIA	Catanzaro	SELLIA MARINA	0,000123817907



Regione	Provincia	Comune	Coefficiente di riparto relativo al Fabbisogno Standard
CALABRIA	Catanzaro	SERRASTRETTA	0,000056709058
CALABRIA	Catanzaro	SERSALE	0,000074524294
CALABRIA	Catanzaro	SETTINGIANO	0,000050567852
CALABRIA	Catanzaro	SIMERI CRICHI	0,000064790426
CALABRIA	Catanzaro	SORBO SAN BASILE	0,000019086963
CALABRIA	Catanzaro	SOVERATO	0,000198631505
CALABRIA	Catanzaro	SOVERIA MANNELLI	0,000052179438
CALABRIA	Catanzaro	SOVERIA SIMERI	0,000029058163
CALABRIA	Catanzaro	SQUILLACE	0,000070519027
CALABRIA	Catanzaro	STALETTI	0,000058583506
CALABRIA	Catanzaro	TAVERNA	0,000050850303
CALABRIA	Catanzaro	TIRIOLO	0,000072431827
CALABRIA	Catanzaro	TORRE DI RUGGIERO	0,000028884186
CALABRIA	Catanzaro	VALLEFIORITA	0,000038369482
CALABRIA	Catanzaro	ZAGARISE	0,000027117281
CALABRIA	Cosenza	ACQUAFORMOSA	0,000025176925
CALABRIA	Cosenza	ACQUAPPESA	0,000050717669
CALABRIA	Cosenza	ACRI	0,000295755893
CALABRIA	Cosenza	AIELLO CALABRO	0,000033303443
CALABRIA	Cosenza	AIETA	0,000017527106
CALABRIA	Cosenza	ALRIDONA	0,000029251072
CALABRIA	Cosenza	ALESSANDRIA DEL CARRETTO	0,000020750480
CALABRIA	Cosenza	ALTILIA	0,000015043450
CALABRIA	Cosenza	ALTOMONTE	0,000065850618
CALABRIA	Cosenza	AMANTEA	0,000227788889
CALABRIA	Cosenza	AMENDOLARA	0,000057655725
CALABRIA	Cosenza	APRIGLIANO	0,000041169962
CALABRIA	Cosenza	BELMONTE CALABRO	0,000044310987
CALABRIA	Cosenza	BELSITO	0,000015570444
CALABRIA	Cosenza	BELVEDERE MARITTIMO	0,000174404724
CALABRIA	Cosenza	BIANCHI	0,000024588766
CALABRIA	Cosenza	BISIGNANO	0,000139665842
CALABRIA	Cosenza	BOCCHIGLIERO	0,000035106839
CALABRIA	Cosenza	BONIFATI	0,000078431974
CALABRIA	Cosenza	BUONVICINO	0,000033143794
CALABRIA	Cosenza	CALOPEZZATI	0,000034793125



Regione	Provincia	Comune	Coefficiente di riparto relativo al Fabbisogno Standard
CALABRIA	Cosenza	CALOVETO	0,000020535421
CALABRIA	Cosenza	CAMPANA	0,000039786963
CALABRIA	Cosenza	CANNA	0,000019288785
CALABRIA	Cosenza	CARLATI	0,000136683604
CALABRIA	Cosenza	CAROLEI	0,000046623221
CALABRIA	Cosenza	CARPANZANO	0,000013980039
CALABRIA	Cosenza	CASOLE BRUZIO	0,000037519347
CALABRIA	Cosenza	CASSANO ALLO IONIO	0,000210891756
CALABRIA	Cosenza	CASTIGLIONE COSENTINO	0,000029941578
CALABRIA	Cosenza	CASTROLIBERO	0,000133755047
CALABRIA	Cosenza	CASTROREGIO	0,000015530910
CALABRIA	Cosenza	CASTROVILLARI	0,000323278057
CALABRIA	Cosenza	CELICO	0,000036696233
CALABRIA	Cosenza	CELLARA	0,000013582820
CALABRIA	Cosenza	CERCHIARA DI CALABRIA	0,000048813401
CALABRIA	Cosenza	CERISANO	0,000045792506
CALABRIA	Cosenza	CERVICATI	0,000017203741
CALABRIA	Cosenza	CERZETO	0,000026554472
CALABRIA	Cosenza	CETRARO	0,000138612819
CALABRIA	Cosenza	CIVITA	0,000021448624
CALABRIA	Cosenza	CLETO	0,000027875308
CALABRIA	Cosenza	COLOSIMI	0,000027404923
CALABRIA	Cosenza	CORIGLIANO CALABRO	0,000398441035
CALABRIA	Cosenza	COSENZA	0,001245574864
CALABRIA	Cosenza	CROPALATI	0,000021985089
CALABRIA	Cosenza	CROSIA	0,000137670260
CALABRIA	Cosenza	DIAMANTE	0,000148311069
CALABRIA	Cosenza	DIPIGNANO	0,000060334279
CALABRIA	Cosenza	DOMANICO	0,000021318268
CALABRIA	Cosenza	FAGNANO CASTELLO	0,000067919585
CALABRIA	Cosenza	FALCONARA ALBANESE	0,000046891628
CALABRIA	Cosenza	FIGLINE VEGLIATURO	0,000021687684
CALABRIA	Cosenza	FIRMO	0,000033851436
CALABRIA	Cosenza	FIUMEFREDDO BRUZIO	0,000062830691
CALABRIA	Cosenza	FRANCA VILLA MARITTIMA	0,000052130161
CALABRIA	Cosenza	FRASCINETO	0,000040936168



Regione	Provincia	Comune	Coefficiente di riparo relativo al Fabbisogno Standard
CALABRIA	Cosenza	FUSCALDO	0,000114318717
CALABRIA	Cosenza	GRIMALDI	0,000031467914
CALABRIA	Cosenza	GRISOLIA	0,000047642289
CALABRIA	Cosenza	GUARDIA PIEMONTESE	0,000046013459
CALABRIA	Cosenza	LAGO	0,000034936480
CALABRIA	Cosenza	LAINO BORGO	0,000041932576
CALABRIA	Cosenza	LAINO CASTELLO	0,000016205913
CALABRIA	Cosenza	LAPPANO	0,000017031424
CALABRIA	Cosenza	LATTARICO	0,000046326948
CALABRIA	Cosenza	LONGOBARDI	0,000041369759
CALABRIA	Cosenza	LONGOBUCCO	0,000054315350
CALABRIA	Cosenza	LUNGRO	0,000040923607
CALABRIA	Cosenza	LUZZI	0,000109778452
CALABRIA	Cosenza	MAIERA'	0,000022988156
CALABRIA	Cosenza	MALITO	0,000017990063
CALABRIA	Cosenza	MALVITO	0,000029228184
CALABRIA	Cosenza	MANDATORICCIO	0,000060969566
CALABRIA	Cosenza	MANGONE	0,000037966959
CALABRIA	Cosenza	MARANO MARCHESATO	0,000042115028
CALABRIA	Cosenza	MARANO PRINCIPATO	0,000026094664
CALABRIA	Cosenza	MARZI	0,000018175262
CALABRIA	Cosenza	MENDICINO	0,000096990514
CALABRIA	Cosenza	MONGRASSANO	0,000027060405
CALABRIA	Cosenza	MONTALTO UFFUGO	0,000243192807
CALABRIA	Cosenza	MONTEGIORDANO	0,000052870587
CALABRIA	Cosenza	MORANO CALABRO	0,000070641783
CALABRIA	Cosenza	MORMANNO	0,000083110830
CALABRIA	Cosenza	MOTTAFOLLONE	0,000024526175
CALABRIA	Cosenza	NOCARA	0,000014844695
CALABRIA	Cosenza	ORIOLO	0,000060016477
CALABRIA	Cosenza	ORSOMARSO	0,000023300014
CALABRIA	Cosenza	PALUDI	0,000025249097
CALABRIA	Cosenza	PANETTIERI	0,000011335831
CALABRIA	Cosenza	PAOLA	0,000211090843
CALABRIA	Cosenza	PAPASIDERO	0,000019291444
CALABRIA	Cosenza	PARENTI	0,000035577136



Regione	Provincia	Comune	Coefficiente di riparto relativo al Fabbisogno Standard
CALABRIA	Cosenza	PATERNO CALABRO	0,000019875211
CALABRIA	Cosenza	PEDACE	0,000035643320
CALABRIA	Cosenza	PEDIVIGLIANO	0,000018430450
CALABRIA	Cosenza	PIANE CRATI	0,000024765178
CALABRIA	Cosenza	PIETRAFITTA	0,000026218201
CALABRIA	Cosenza	PIETRAPAOLA	0,000033232111
CALABRIA	Cosenza	PLATACI	0,000018792705
CALABRIA	Cosenza	PRAIA A MARE	0,000165693431
CALABRIA	Cosenza	RENDE	0,000632653877
CALABRIA	Cosenza	ROCCA IMPERIALE	0,000067192597
CALABRIA	Cosenza	ROGGIANO GRAVINA	0,000094711532
CALABRIA	Cosenza	ROGLIANO	0,000078179146
CALABRIA	Cosenza	ROSE	0,000052582078
CALABRIA	Cosenza	ROSETO CAPO SPULICO	0,000056932544
CALABRIA	Cosenza	ROSSANO	0,000478442750
CALABRIA	Cosenza	ROTA GRECA	0,000020106817
CALABRIA	Cosenza	ROVITO	0,000039382453
CALABRIA	Cosenza	SAN BASILE	0,000022283627
CALABRIA	Cosenza	SAN BENEDETTO ULLANO	0,000024398708
CALABRIA	Cosenza	SAN COSMO ALBANESE	0,000017901810
CALABRIA	Cosenza	SAN DEMETRIO CORONE	0,000064750347
CALABRIA	Cosenza	SAN DONATO DI NINEA	0,000042773136
CALABRIA	Cosenza	SAN FILI	0,000041323678
CALABRIA	Cosenza	SAN GIORGIO ALBANESE	0,000027769607
CALABRIA	Cosenza	SAN GIOVANNI IN FIORE	0,000267801309
CALABRIA	Cosenza	SAN LORENZO BELLIZZI	0,000018354638
CALABRIA	Cosenza	SAN LORENZO DEL VALLO	0,000044072909
CALABRIA	Cosenza	SAN LUCIDO	0,000100187587
CALABRIA	Cosenza	SAN MARCO ARGENTANO	0,000108706885
CALABRIA	Cosenza	SAN MARTINO DI FINITA	0,000018265793
CALABRIA	Cosenza	SAN NICOLA ARCELLA	0,000063573320
CALABRIA	Cosenza	SAN PIETRO IN AMANTEA	0,000014930364
CALABRIA	Cosenza	SAN PIETRO IN GUARANO	0,000050627660
CALABRIA	Cosenza	SAN SOSTI	0,000036076812
CALABRIA	Cosenza	SAN VINCENZO LA COSTA	0,000029575517
CALABRIA	Cosenza	SANGINETO	0,000035084804



Regione	Provincia	Comune	Coefficiente di riparto relativo al Fabbisogno Standard
CALABRIA	Cosenza	SANT'AGATA DI ESARO	0,000039031113
CALABRIA	Cosenza	SANTA CATERINA ALBANESE	0,000023087562
CALABRIA	Cosenza	SANTA DOMENICA TALAO	0,000025006159
CALABRIA	Cosenza	SANTA MARIA DEL CEDRO	0,000117441877
CALABRIA	Cosenza	SANTA SOFIA D'EPIRO	0,000041354733
CALABRIA	Cosenza	SANTO STEFANO DI ROGLIANO	0,000031071761
CALABRIA	Cosenza	SARACENA	0,000063081596
CALABRIA	Cosenza	SCALA COELI	0,000024158725
CALABRIA	Cosenza	SCALEA	0,000346104443
CALABRIA	Cosenza	SCIGLIANO	0,000029649923
CALABRIA	Cosenza	SERRA D'AIELLO	0,000008728779
CALABRIA	Cosenza	SERRA PEDACE	0,000020251220
CALABRIA	Cosenza	SPEZZANO ALBANESE	0,000105604887
CALABRIA	Cosenza	SPEZZANO DELLA SILA	0,000108888416
CALABRIA	Cosenza	SPEZZANO PICCOLO	0,000035221109
CALABRIA	Cosenza	TARSLA	0,000033311316
CALABRIA	Cosenza	TERRANOVA DA SIBARI	0,000073844233
CALABRIA	Cosenza	TERRAVECCHIA	0,000022437748
CALABRIA	Cosenza	TORANO CASTELLO	0,000061190124
CALABRIA	Cosenza	TORTORA	0,000119644509
CALABRIA	Cosenza	TREBISACCE	0,000143940351
CALABRIA	Cosenza	TRENTA	0,000035558124
CALABRIA	Cosenza	VACCARIZZO ALBANESE	0,000024026232
CALABRIA	Cosenza	VERBICARO	0,000050116346
CALABRIA	Cosenza	VILLAPIANA	0,000120516490
CALABRIA	Cosenza	ZUMPANO	0,000032659696
CALABRIA	Crotone	BELVEDERE DI SPINELLO	0,000053818364
CALABRIA	Crotone	CACCURI	0,000028806382
CALABRIA	Crotone	CARFIZZI	0,000018923774
CALABRIA	Crotone	CASABONA	0,000055909993
CALABRIA	Crotone	CASTELSILANO	0,000025696611
CALABRIA	Crotone	CERENZIA	0,000023307722
CALABRIA	Crotone	CIRO'	0,000041955206
CALABRIA	Crotone	CIRO' MARINA	0,000184075488
CALABRIA	Crotone	COTRONEI	0,000125148739
CALABRIA	Crotone	CROTONE	0,000665105372



Regione	Provincia	Comune	Coefficiente di riparto relativo al Fabbisogno Standard
CALABRIA	Crotone	CRUCOLI	0,000064290259
CALABRIA	Crotone	CUTRO	0,000215024823
CALABRIA	Crotone	ISOLA DI CAPO RIZZUTO	0,000169940159
CALABRIA	Crotone	MELISSA	0,000065615685
CALABRIA	Crotone	MESORACA	0,000094556147
CALABRIA	Crotone	PALLAGORIO	0,000027810505
CALABRIA	Crotone	PETILIA POLICASTRO	0,000118140947
CALABRIA	Crotone	ROCCA DI NETO	0,000055495487
CALABRIA	Crotone	ROCCABERNARDA	0,000048190252
CALABRIA	Crotone	SAN MAURO MARCHESATO	0,000037557183
CALABRIA	Crotone	SAN NICOLA DELL'ALTO	0,000023177748
CALABRIA	Crotone	SANTA SEVERINA	0,000036565639
CALABRIA	Crotone	SAVELLI	0,000033619108
CALABRIA	Crotone	SCANDALE	0,000047970215
CALABRIA	Crotone	STRONGOLI	0,000105726195
CALABRIA	Crotone	UMBRIATICO	0,000016728165
CALABRIA	Crotone	VERZINO	0,000034543766
CALABRIA	Reggio di Calabria	AFRICO	0,000027602228
CALABRIA	Reggio di Calabria	AGNANA CALABRA	0,000018201262
CALABRIA	Reggio di Calabria	ANOIA	0,000034499624
CALABRIA	Reggio di Calabria	ANTONIMINA	0,000022324378
CALABRIA	Reggio di Calabria	ARDORE	0,000077820293
CALABRIA	Reggio di Calabria	BAGALADI	0,000021704435
CALABRIA	Reggio di Calabria	BAGNARA CALABRA	0,000109638613
CALABRIA	Reggio di Calabria	BENESTARE	0,000043550559
CALABRIA	Reggio di Calabria	BIANCO	0,000069769524
CALABRIA	Reggio di Calabria	BIVONGI	0,000040568853
CALABRIA	Reggio di Calabria	BOVA	0,000013727800
CALABRIA	Reggio di Calabria	BOVA MARINA	0,000087745695
CALABRIA	Reggio di Calabria	BOVALINO	0,000167846881
CALABRIA	Reggio di Calabria	BRANCALEONE	0,000070036790
CALABRIA	Reggio di Calabria	BRUZZANO ZEFFIRIO	0,000025319813
CALABRIA	Reggio di Calabria	CALANNA	0,000020407582
CALABRIA	Reggio di Calabria	CAMINI	0,000019736294
CALABRIA	Reggio di Calabria	CAMPO CALABRO	0,000050191369
CALABRIA	Reggio di Calabria	CANDIDONI	0,000011903989



Regione	Provincia	Comune	Coefficiente di riparto relativo al Fabbisogno Standard
CALABRIA	Reggio di Calabria	CANOLO	0,000019628998
CALABRIA	Reggio di Calabria	CARAFFA DEL BIANCO	0,000014933003
CALABRIA	Reggio di Calabria	CARDETO	0,000023353942
CALABRIA	Reggio di Calabria	CARERI	0,000034501771
CALABRIA	Reggio di Calabria	CASIGNANA	0,000015442738
CALABRIA	Reggio di Calabria	CAULONIA	0,000131012854
CALABRIA	Reggio di Calabria	CIMINA'	0,000014154808
CALABRIA	Reggio di Calabria	CINQUEFRONDI	0,000074978208
CALABRIA	Reggio di Calabria	CITTANOVA	0,000166704215
CALABRIA	Reggio di Calabria	CONDOFURI	0,000060885925
CALABRIA	Reggio di Calabria	COSOLETO	0,000018869378
CALABRIA	Reggio di Calabria	DELIANUOVA	0,000045899251
CALABRIA	Reggio di Calabria	FEROLETO DELLA CHIESA	0,000033648814
CALABRIA	Reggio di Calabria	FERRUZZANO	0,000021567616
CALABRIA	Reggio di Calabria	FIUMARA	0,000023458447
CALABRIA	Reggio di Calabria	GALATRO	0,000033626701
CALABRIA	Reggio di Calabria	GERACE	0,000043559577
CALABRIA	Reggio di Calabria	GIFFONE	0,000027122083
CALABRIA	Reggio di Calabria	GIOIA TAURO	0,000199854859
CALABRIA	Reggio di Calabria	GIOTOSA IONICA	0,000113383454
CALABRIA	Reggio di Calabria	GROTTERIA	0,000053985869
CALABRIA	Reggio di Calabria	LAGANADI	0,000011921055
CALABRIA	Reggio di Calabria	LAUREANA DI BORRELLO	0,000071484291
CALABRIA	Reggio di Calabria	LOCRI	0,000191032447
CALABRIA	Reggio di Calabria	MAMMOLA	0,000045316568
CALABRIA	Reggio di Calabria	MARINA DI GIOIOSA IONICA	0,000097273137
CALABRIA	Reggio di Calabria	MAROPATI	0,000029417899
CALABRIA	Reggio di Calabria	MARTONE	0,000018873032
CALABRIA	Reggio di Calabria	MELICUCCA'	0,000025351401
CALABRIA	Reggio di Calabria	MELICUCCO	0,000062594752
CALABRIA	Reggio di Calabria	MELITO DI PORTO SALVO	0,000183604034
CALABRIA	Reggio di Calabria	MOLOCHIO	0,000041712796
CALABRIA	Reggio di Calabria	MONASTERACE	0,000062477789
CALABRIA	Reggio di Calabria	MONTEBELLO IONICO	0,000110672471
CALABRIA	Reggio di Calabria	MOTTA SAN GIOVANNI	0,000111317424
CALABRIA	Reggio di Calabria	OPPIDO MAMERTINA	0,000074475212



Regione	Provincia	Comune	Coefficiente di riparto relativo al Fabbisogno Standard
CALABRIA	Reggio di Calabria	PALIZZI	0,000066587551
CALABRIA	Reggio di Calabria	PALMI	0,000241624074
CALABRIA	Reggio di Calabria	PAZZANO	0,000022045563
CALABRIA	Reggio di Calabria	PLACANICA	0,000023002995
CALABRIA	Reggio di Calabria	PLATTI	0,000027843954
CALABRIA	Reggio di Calabria	POLISTENA	0,000134353085
CALABRIA	Reggio di Calabria	PORTIGLIOLA	0,000023491861
CALABRIA	Reggio di Calabria	REGGIO DI CALABRIA	0,003340177857
CALABRIA	Reggio di Calabria	RIACE	0,000036515475
CALABRIA	Reggio di Calabria	RIZZICONI	0,000060649985
CALABRIA	Reggio di Calabria	ROCCAFORTE DEL GRECO	0,000013047958
CALABRIA	Reggio di Calabria	ROCELLA IONICA	0,000098409231
CALABRIA	Reggio di Calabria	ROGHUDI	0,000017458961
CALABRIA	Reggio di Calabria	ROSARNO	0,000158228583
CALABRIA	Reggio di Calabria	SAMO	0,000016168652
CALABRIA	Reggio di Calabria	SAN FERDINANDO	0,000055025625
CALABRIA	Reggio di Calabria	SAN GIORGIO MORGETO	0,000036973041
CALABRIA	Reggio di Calabria	SAN GIOVANNI DI GERACE	0,000015444628
CALABRIA	Reggio di Calabria	SAN LORENZO	0,000053409413
CALABRIA	Reggio di Calabria	SAN LUCA	0,000033805212
CALABRIA	Reggio di Calabria	SAN PIETRO DI CARIDA'	0,000030916745
CALABRIA	Reggio di Calabria	SAN PROCOPIO	0,000012033881
CALABRIA	Reggio di Calabria	SAN ROBERTO	0,000029051012
CALABRIA	Reggio di Calabria	SANT'AGATA DEL BIANCO	0,000015443684
CALABRIA	Reggio di Calabria	SANT'ALESSIO IN ASPROMONTE	0,000011394508
CALABRIA	Reggio di Calabria	SANTEUFEMIA D'ASPROMONTE	0,000059526765
CALABRIA	Reggio di Calabria	SANTILARIO DELLO IONIO	0,000031670577
CALABRIA	Reggio di Calabria	SANTA CRISTINA D'ASPROMONTE	0,000021295550
CALABRIA	Reggio di Calabria	SANTO STEFANO IN ASPROMONTE	0,000036710403
CALABRIA	Reggio di Calabria	SCIDO	0,000022623556
CALABRIA	Reggio di Calabria	SCILLA	0,000074092216
CALABRIA	Reggio di Calabria	SEMINARA	0,000041093722
CALABRIA	Reggio di Calabria	SERRATA	0,000018403506
CALABRIA	Reggio di Calabria	SIDERNO	0,000324722839
CALABRIA	Reggio di Calabria	SINOPOLI	0,000029708600
CALABRIA	Reggio di Calabria	STATI	0,000013456334



Regione	Provincia	Comune	Coefficiente di riparto relativo al Fabbisogno Standard
CALABRIA	Reggio di Calabria	STIGNANO	0,000032292700
CALABRIA	Reggio di Calabria	STILO	0,000035741787
CALABRIA	Reggio di Calabria	TAURIANOVA	0,000202474238
CALABRIA	Reggio di Calabria	TERRANOVA SAPPO MINULIO	0,000013566204
CALABRIA	Reggio di Calabria	VARAPODIO	0,000035999758
CALABRIA	Reggio di Calabria	VILLA SAN GIOVANNI	0,000205986236
CALABRIA	Vibo Valentia	ACQUARO	0,000030246304
CALABRIA	Vibo Valentia	ARENA	0,000027438589
CALABRIA	Vibo Valentia	BRIATICO	0,000065120493
CALABRIA	Vibo Valentia	BROGNATURO	0,000014058567
CALABRIA	Vibo Valentia	CAPISTRANO	0,000021259750
CALABRIA	Vibo Valentia	CESSANITI	0,000053303363
CALABRIA	Vibo Valentia	DASA'	0,000023119271
CALABRIA	Vibo Valentia	DINAMI	0,000038509872
CALABRIA	Vibo Valentia	DRAPIA	0,000030465843
CALABRIA	Vibo Valentia	FABRIZIA	0,000045535968
CALABRIA	Vibo Valentia	FILADELFLA	0,000074706368
CALABRIA	Vibo Valentia	FILANDARI	0,000028472340
CALABRIA	Vibo Valentia	FILOGASO	0,000021130675
CALABRIA	Vibo Valentia	FRANCAVILLA ANGITOLA	0,000034806229
CALABRIA	Vibo Valentia	FRANCICA	0,000025428704
CALABRIA	Vibo Valentia	GEROCARNE	0,000032161644
CALABRIA	Vibo Valentia	IONADI	0,000055430374
CALABRIA	Vibo Valentia	JOPPOLO	0,000042359042
CALABRIA	Vibo Valentia	LIMBADI	0,000063526457
CALABRIA	Vibo Valentia	MAIERATO	0,000040480382
CALABRIA	Vibo Valentia	MILETO	0,000085237473
CALABRIA	Vibo Valentia	MONGLIANA	0,000018340979
CALABRIA	Vibo Valentia	MONTEROSSO CALABRO	0,000035086511
CALABRIA	Vibo Valentia	NARDODIPACE	0,000018145753
CALABRIA	Vibo Valentia	NICOTERA	0,000106469661
CALABRIA	Vibo Valentia	PARGHELLA	0,000033372749
CALABRIA	Vibo Valentia	PIZZO	0,000166800738
CALABRIA	Vibo Valentia	PIZZONI	0,000025226007
CALABRIA	Vibo Valentia	POLIA	0,000027546824
CALABRIA	Vibo Valentia	RICADI	0,00009365420



Regione	Provincia	Comune	Coefficiente di riparto relativo al Fabbisogno Standard
CALABRIA	Vibo Valentia	ROMBIOLO	0,000070959698
CALABRIA	Vibo Valentia	SAN CALOGERO	0,000054840204
CALABRIA	Vibo Valentia	SAN COSTANTINO CALABRO	0,000032577049
CALABRIA	Vibo Valentia	SAN GREGORIO D'IPPONA	0,000033469711
CALABRIA	Vibo Valentia	SAN NICOLA DA CRISSA	0,000029543293
CALABRIA	Vibo Valentia	SANTONOFRIO	0,000058271557
CALABRIA	Vibo Valentia	SERRA SAN BRUNO	0,000090504034
CALABRIA	Vibo Valentia	SIMBARIO	0,000022228066
CALABRIA	Vibo Valentia	SORJANELLO	0,000020307027
CALABRIA	Vibo Valentia	SORIANO CALABRO	0,000051108018
CALABRIA	Vibo Valentia	SPADOLA	0,000023741274
CALABRIA	Vibo Valentia	SPILINGA	0,000026001924
CALABRIA	Vibo Valentia	STEFANACONI	0,000028114025
CALABRIA	Vibo Valentia	TROPEA	0,000124630077
CALABRIA	Vibo Valentia	VALLELONGA	0,000016734503
CALABRIA	Vibo Valentia	VAZZANO	0,000022025109
CALABRIA	Vibo Valentia	VIBO VALENTIA	0,000471020362
CALABRIA	Vibo Valentia	ZACCANOPOLI	0,000020945930
CALABRIA	Vibo Valentia	ZAMBRONE	0,000030878869
CALABRIA	Vibo Valentia	ZUNGRI	0,000029183225
CAMPANIA	Avellino	AIELLO DEL SABATO	0,000059879164
CAMPANIA	Avellino	ALTAVILLA IRPINA	0,000078569721
CAMPANIA	Avellino	ANDRETTA	0,000048807262
CAMPANIA	Avellino	AQUILONIA	0,000041655752
CAMPANIA	Avellino	ARIANO IRPINO	0,000364227676
CAMPANIA	Avellino	ATRIPALDA	0,000185773236
CAMPANIA	Avellino	AVELLA	0,000105147090
CAMPANIA	Avellino	AVELLINO	0,000951002896
CAMPANIA	Avellino	BAGNOLI IRPINO	0,000073743757
CAMPANIA	Avellino	BALANO	0,000062213897
CAMPANIA	Avellino	BISACCIA	0,000094713089
CAMPANIA	Avellino	BONITO	0,000039349588
CAMPANIA	Avellino	CAIRANO	0,000016429701
CAMPANIA	Avellino	CALABRITTO	0,000041845433
CAMPANIA	Avellino	CALITRI	0,000130839907
CAMPANIA	Avellino	CANDIDA	0,000020040613



Regione	Provincia	Comune	Coefficiente di riparto relativo al Fabbisogno Standard
CAMPANIA	Avellino	CAPOSELE	0,000062352322
CAMPANIA	Avellino	CAPRIGLIA IRPINA	0,000039320294
CAMPANIA	Avellino	CARIFE	0,000036772512
CAMPANIA	Avellino	CASALBORE	0,000037131963
CAMPANIA	Avellino	CASSANO IRPINO	0,000023911014
CAMPANIA	Avellino	CASTEL BARONIA	0,000024040339
CAMPANIA	Avellino	CASTELFRANCI	0,000042885696
CAMPANIA	Avellino	CASTELVETERE SUL CALORE	0,000034356564
CAMPANIA	Avellino	CERVINARA	0,000120522556
CAMPANIA	Avellino	CESINALI	0,000033516530
CAMPANIA	Avellino	CHIANCHE	0,000016691065
CAMPANIA	Avellino	CHIUSANO DI SAN DOMENICO	0,000045574197
CAMPANIA	Avellino	CONTRADA	0,000036910018
CAMPANIA	Avellino	CONZA DELLA CAMPANIA	0,000032021030
CAMPANIA	Avellino	DOMICELLA	0,000028317985
CAMPANIA	Avellino	FLUMERI	0,000051497578
CAMPANIA	Avellino	FONTANAROSA	0,000054339674
CAMPANIA	Avellino	FORINO	0,000083258990
CAMPANIA	Avellino	FRIGENTO	0,000058153923
CAMPANIA	Avellino	GESUALDO	0,000073697505
CAMPANIA	Avellino	GRECI	0,000023958887
CAMPANIA	Avellino	GROTTAMINARDA	0,000172506929
CAMPANIA	Avellino	GROTTOLELLA	0,000031169959
CAMPANIA	Avellino	GUARDIA LOMBARDI	0,000043865078
CAMPANIA	Avellino	LACEDONIA	0,000056917561
CAMPANIA	Avellino	LAPIO	0,000026761728
CAMPANIA	Avellino	LAURO	0,000046857366
CAMPANIA	Avellino	LIONI	0,000126846350
CAMPANIA	Avellino	LUOGOSANO	0,000025599239
CAMPANIA	Avellino	MANOCALZATI	0,000048315386
CAMPANIA	Avellino	MARZANO DI NOLA	0,000028304721
CAMPANIA	Avellino	MELITO IRPINO	0,000039838520
CAMPANIA	Avellino	MERCOGLIANO	0,000218008234
CAMPANIA	Avellino	MIRABELLA ECLANO	0,000141109296
CAMPANIA	Avellino	MONTAGUTO	0,000018967874
CAMPANIA	Avellino	MONTECALVO IRPINO	0,000072609794



Regione	Provincia	Comune	Coefficiente di riparto relativo al Fabbisogno Standard
CAMPANIA	Avellino	MONTEFALCIONE	0,000067922793
CAMPANIA	Avellino	MONTEFORTE IRPINO	0,000164551540
CAMPANIA	Avellino	MONTEFREDANE	0,000038496753
CAMPANIA	Avellino	MONTEFUSCO	0,000023103921
CAMPANIA	Avellino	MONTELLA	0,000146203816
CAMPANIA	Avellino	MONTEMARANO	0,000068012238
CAMPANIA	Avellino	MONTEMILETTO	0,000089557467
CAMPANIA	Avellino	MONTEVERDE	0,000021746120
CAMPANIA	Avellino	MONTORO INFERIORE	0,000140081722
CAMPANIA	Avellino	MONTORO SUPERIORE	0,000096255051
CAMPANIA	Avellino	MORRA DE SANCTIS	0,000035109221
CAMPANIA	Avellino	MOSCHIANO	0,000022351917
CAMPANIA	Avellino	MUGNANO DEL CARDINALE	0,000083808510
CAMPANIA	Avellino	NUSCO	0,000074163538
CAMPANIA	Avellino	OSPEDALETTO D'ALPINOLO	0,000037074056
CAMPANIA	Avellino	PAGO DEL VALLO DI LAURO	0,000024119302
CAMPANIA	Avellino	PAROLISE	0,000019627114
CAMPANIA	Avellino	PATERNOPOLI	0,000045226466
CAMPANIA	Avellino	PETRURO IRPINO	0,000011540656
CAMPANIA	Avellino	PIETRADEFUSI	0,000046282981
CAMPANIA	Avellino	PIETRASTORNINA	0,000035251111
CAMPANIA	Avellino	PRATA DI PRINCIPATO ULTRA	0,000046161686
CAMPANIA	Avellino	PRATOLA SERRA	0,000070980453
CAMPANIA	Avellino	QUADRELLE	0,000028890375
CAMPANIA	Avellino	QUINDICI	0,000031690161
CAMPANIA	Avellino	ROCCA SAN FELICE	0,000023836879
CAMPANIA	Avellino	ROCCABASCERANA	0,000049163876
CAMPANIA	Avellino	ROTONDI	0,000059136268
CAMPANIA	Avellino	SALZA IRPINA	0,000019256944
CAMPANIA	Avellino	SAN MANGO SUL CALORE	0,000026654841
CAMPANIA	Avellino	SAN MARTINO VALLE CAUDINA	0,000066497339
CAMPANIA	Avellino	SAN MICHELE DI SERINO	0,000035814655
CAMPANIA	Avellino	SAN NICOLA BARONIA	0,000019931878
CAMPANIA	Avellino	SAN POTTITO ULTRA	0,000028093937
CAMPANIA	Avellino	SAN SOSSIO BARONIA	0,000037752885
CAMPANIA	Avellino	SANT'ANDREA DI CONZA	0,000033859502



Regione	Provincia	Comune	Coefficiente di riparto relativo al Fabbisogno Standard
CAMPANIA	Avellino	SANT'ANGELO A SCALA	0,000018639839
CAMPANIA	Avellino	SANT'ANGELO ALL'ESCA	0,000021787085
CAMPANIA	Avellino	SANT'ANGELO DEI LOMBARDI	0,000076977979
CAMPANIA	Avellino	SANTA LUCIA DI SERINO	0,000026692888
CAMPANIA	Avellino	SANTA PAOLINA	0,000026285116
CAMPANIA	Avellino	SANTO STEFANO DEL SOLE	0,000044335017
CAMPANIA	Avellino	SAVIGNANO IRPINO	0,000032136817
CAMPANIA	Avellino	SCAMPITELLA	0,000028504719
CAMPANIA	Avellino	SENERCHIA	0,000022570211
CAMPANIA	Avellino	SERINO	0,000114491611
CAMPANIA	Avellino	SIRIGNANO	0,000029746430
CAMPANIA	Avellino	SOLOFRA	0,000181975479
CAMPANIA	Avellino	SORBO SERPICO	0,000018929661
CAMPANIA	Avellino	SPERONE	0,000050657716
CAMPANIA	Avellino	STURNO	0,000058778235
CAMPANIA	Avellino	SUMMONTE	0,000026311725
CAMPANIA	Avellino	TAURANO	0,000027322462
CAMPANIA	Avellino	TAURASI	0,000051474779
CAMPANIA	Avellino	TEORA	0,000032673542
CAMPANIA	Avellino	TORELLA DEI LOMBARDI	0,000044686080
CAMPANIA	Avellino	TORRE LE NOCELLE	0,000027135417
CAMPANIA	Avellino	TORRIONI	0,000013564167
CAMPANIA	Avellino	TREVICO	0,000024337500
CAMPANIA	Avellino	TUFO	0,000018863939
CAMPANIA	Avellino	VALLATA	0,000066618499
CAMPANIA	Avellino	VALLESACCARDA	0,000028763461
CAMPANIA	Avellino	VENTICANO	0,000052031821
CAMPANIA	Avellino	VILLAMAINA	0,000021190110
CAMPANIA	Avellino	VILLANOVA DEL BATTISTA	0,000041386808
CAMPANIA	Avellino	VOLTURARA IRPINA	0,000073333104
CAMPANIA	Avellino	ZUNGOLI	0,000027257219
CAMPANIA	Benevento	AIROLA	0,000113883478
CAMPANIA	Benevento	AMOROSI	0,000041341423
CAMPANIA	Benevento	APICE	0,000088256144
CAMPANIA	Benevento	APOLLOSA	0,000044117476
CAMPANIA	Benevento	ARPAIA	0,000035884800



Regione	Provincia	Comune	Coefficiente di riparto relativo al Fabbisogno Standard
CAMPANIA	Benevento	ARPAISE	0,000022486967
CAMPANIA	Benevento	BASELICE	0,000047493382
CAMPANIA	Benevento	BENEVENTO	0,000763175601
CAMPANIA	Benevento	BONEA	0,000031057887
CAMPANIA	Benevento	BUCCIANO	0,000031021148
CAMPANIA	Benevento	BUONALBERGO	0,000033091887
CAMPANIA	Benevento	CALVI	0,000031943566
CAMPANIA	Benevento	CAMPOLATTARO	0,000023780742
CAMPANIA	Benevento	CAMPOLI DEL MONTE TABURNO	0,000029494874
CAMPANIA	Benevento	CASALDUNI	0,000021196907
CAMPANIA	Benevento	CASTELFRANCO IN MISCANO	0,000023925795
CAMPANIA	Benevento	CASTELPAGANO	0,000024570676
CAMPANIA	Benevento	CASTELPOTO	0,000025700384
CAMPANIA	Benevento	CASTELVENERE	0,000036161344
CAMPANIA	Benevento	CASTELVETERE IN VAL FORTORE	0,000032464287
CAMPANIA	Benevento	CAUTANO	0,000043132687
CAMPANIA	Benevento	CEPPALONI	0,000070253182
CAMPANIA	Benevento	CERRETO SANNITA	0,000059384086
CAMPANIA	Benevento	CIRCELLO	0,000037299462
CAMPANIA	Benevento	COLLE SANNITA	0,000049876437
CAMPANIA	Benevento	CUSANO MUTRI	0,000073315583
CAMPANIA	Benevento	DUGENTA	0,000039610103
CAMPANIA	Benevento	DURAZZANO	0,000029501178
CAMPANIA	Benevento	FAICCHIO	0,000051481028
CAMPANIA	Benevento	FOGLIANISE	0,000045237540
CAMPANIA	Benevento	FOIANO DI VAL FORTORE	0,000033299582
CAMPANIA	Benevento	FORCHIA	0,000019783968
CAMPANIA	Benevento	FRAGNETO L'ABATE	0,000024746465
CAMPANIA	Benevento	FRAGNETO MONFORTE	0,000037119849
CAMPANIA	Benevento	FRASSO TELESINO	0,000041916625
CAMPANIA	Benevento	GINESTRA DEGLI SCHIAVONI	0,000013541993
CAMPANIA	Benevento	GUARDIA SANFRAMONDI	0,000071222777
CAMPANIA	Benevento	LIMATOLA	0,000063765648
CAMPANIA	Benevento	MELIZZANO	0,000035561925
CAMPANIA	Benevento	MOIANO	0,000052955242
CAMPANIA	Benevento	MOLINARA	0,000031910238



Regione	Provincia	Comune	Coefficiente di riparto relativo al Fabbisogno Standard
CAMPANIA	Benevento	MONTEFALCONE DI VAL FORTORE	0,000039513129
CAMPANIA	Benevento	MONTESARCHIO	0,000195666622
CAMPANIA	Benevento	MORCONE	0,000101705324
CAMPANIA	Benevento	PADULI	0,000057930675
CAMPANIA	Benevento	PAGO VEIANO	0,000043057026
CAMPANIA	Benevento	PANNARANO	0,000034155888
CAMPANIA	Benevento	PAOLISI	0,000034792070
CAMPANIA	Benevento	PAUPISI	0,000035886335
CAMPANIA	Benevento	PESCO SANNITA	0,000046089798
CAMPANIA	Benevento	PIETRAROJA	0,000016051826
CAMPANIA	Benevento	PIETRELCINA	0,000063681507
CAMPANIA	Benevento	PONTE	0,000046976347
CAMPANIA	Benevento	PONTELANDOLFO	0,000040246179
CAMPANIA	Benevento	PUGLIANELLO	0,000023390078
CAMPANIA	Benevento	REINO	0,000026257991
CAMPANIA	Benevento	SAN BARTOLOMEO IN GALDO	0,000097588710
CAMPANIA	Benevento	SAN GIORGIO DEL SANNIO	0,000169574480
CAMPANIA	Benevento	SAN GIORGIO LA MOLARA	0,000049236326
CAMPANIA	Benevento	SAN LEUCIO DEL SANNIO	0,000041217484
CAMPANIA	Benevento	SAN LORENZELLO	0,000036386296
CAMPANIA	Benevento	SAN LORENZO MAGGIORE	0,000026185970
CAMPANIA	Benevento	SAN LUPO	0,000016689893
CAMPANIA	Benevento	SAN MARCO DEI CAVOTI	0,000062502225
CAMPANIA	Benevento	SAN MARTINO SANNITA	0,000020098617
CAMPANIA	Benevento	SAN NAZZARO	0,000017452608
CAMPANIA	Benevento	SAN NICOLA MANFREDI	0,000046409251
CAMPANIA	Benevento	SAN SALVATORE TELESINO	0,000060657593
CAMPANIA	Benevento	SANTAGATA DE' GOTI	0,000161073760
CAMPANIA	Benevento	SANT'ANGELO A CUPOLO	0,000047201609
CAMPANIA	Benevento	SANT'ARCANGELO TRIMONTE	0,000016829782
CAMPANIA	Benevento	SANTA CROCE DEL SANNIO	0,000025348554
CAMPANIA	Benevento	SASSINORO	0,000017841714
CAMPANIA	Benevento	SOLOPACA	0,000062353573
CAMPANIA	Benevento	TELESE TERME	0,000121497264
CAMPANIA	Benevento	TOCCO CAUDIO	0,000026415970
CAMPANIA	Benevento	TORRECUSO	0,000055356829



Regione	Provincia	Comune	Coefficiente di riparto relativo al Fabbisogno Standard
CAMPANIA	Benevento	VITULANO	0,000045608882
CAMPANIA	Caserta	AILANO	0,000029394027
CAMPANIA	Caserta	ALIFE	0,000106765107
CAMPANIA	Caserta	ALVIGNANO	0,000067187440
CAMPANIA	Caserta	ARJENZO	0,000067652926
CAMPANIA	Caserta	AVERSA	0,000672238238
CAMPANIA	Caserta	BALA E LATINA	0,000033144503
CAMPANIA	Caserta	BELLONA	0,000076048142
CAMPANIA	Caserta	CAIANELLO	0,000030625329
CAMPANIA	Caserta	CAIAZZO	0,000102277158
CAMPANIA	Caserta	CALVI RISORTA	0,000065207921
CAMPANIA	Caserta	CAMIGLIANO	0,000025687160
CAMPANIA	Caserta	CANCELLO ED ARNONE	0,000068781703
CAMPANIA	Caserta	CAPODRISE	0,000071748833
CAMPANIA	Caserta	CAPRIATI A VOLTURNO	0,000034330505
CAMPANIA	Caserta	CAPUA	0,000290679385
CAMPANIA	Caserta	CARINARO	0,000094129284
CAMPANIA	Caserta	CARINOLA	0,000120471046
CAMPANIA	Caserta	CASAGIOVE	0,000211773322
CAMPANIA	Caserta	CASAL DI PRINCIPE	0,000227703501
CAMPANIA	Caserta	CASALUCE	0,000069690670
CAMPANIA	Caserta	CASAPESENNA	0,000083846180
CAMPANIA	Caserta	CASAPULLA	0,000118618815
CAMPANIA	Caserta	CASERTA	0,001307097929
CAMPANIA	Caserta	CASTEL CAMPAGNANO	0,000027347219
CAMPANIA	Caserta	CASTEL DI SASSO	0,000019533977
CAMPANIA	Caserta	CASTEL MORRONE	0,000055961476
CAMPANIA	Caserta	CASTEL VOLTURNO	0,000357485306
CAMPANIA	Caserta	CASTELLO DEL MATESE	0,000018873015
CAMPANIA	Caserta	CELLOLE	0,000069257980
CAMPANIA	Caserta	CERVINO	0,000042771305
CAMPANIA	Caserta	CESA	0,000144683163
CAMPANIA	Caserta	CIORLANO	0,000017624505
CAMPANIA	Caserta	CONCA DELLA CAMPANIA	0,000027246453
CAMPANIA	Caserta	CURTI	0,000085981388
CAMPANIA	Caserta	DRAGONI	0,000044347160



Regione	Provincia	Comune	Coefficiente di riparto relativo al Fabbisogno Standard
CAMPANIA	Caserta	FALCIANO DEL MASSICO	0,000060957203
CAMPANIA	Caserta	FONTEGRECA	0,000020002427
CAMPANIA	Caserta	FORMICOLA	0,000029654060
CAMPANIA	Caserta	FRANCOLISE	0,000056447449
CAMPANIA	Caserta	FRIGNANO	0,000129516260
CAMPANIA	Caserta	GALLO MATESE	0,000018469281
CAMPANIA	Caserta	GALLUCCIO	0,000040710061
CAMPANIA	Caserta	GIANO VETUSTO	0,000014950209
CAMPANIA	Caserta	GIOLA SANNITICA	0,000051523960
CAMPANIA	Caserta	GRAZZANISE	0,000047457109
CAMPANIA	Caserta	GRICIGNANO DI AVERSA	0,000090322404
CAMPANIA	Caserta	LETTINO	0,000020914603
CAMPANIA	Caserta	LIBERI	0,000028446418
CAMPANIA	Caserta	LUSCIANO	0,000247234486
CAMPANIA	Caserta	MACERATA CAMPANIA	0,000109464319
CAMPANIA	Caserta	MADDALONI	0,000386458561
CAMPANIA	Caserta	MARCIANISE	0,000734586955
CAMPANIA	Caserta	MARZANO APPIO	0,000046192148
CAMPANIA	Caserta	MIGNANO MONTE LUNGO	0,000057556490
CAMPANIA	Caserta	MONDRAGONE	0,000352171765
CAMPANIA	Caserta	ORTA DI ATELLA	0,000174075428
CAMPANIA	Caserta	PARETE	0,000114452509
CAMPANIA	Caserta	PASTORANO	0,000052523006
CAMPANIA	Caserta	PIANA DI MONTE VERNA	0,000040220549
CAMPANIA	Caserta	PIEDIMONTE MATESE	0,000189997124
CAMPANIA	Caserta	PIETRAMELARA	0,000099907748
CAMPANIA	Caserta	PIETRAVAIRANO	0,000039455707
CAMPANIA	Caserta	PIGNATARO MAGGIORE	0,000085879350
CAMPANIA	Caserta	PONTELATONE	0,000033465383
CAMPANIA	Caserta	PORTICO DI CASERTA	0,000080881309
CAMPANIA	Caserta	PRATA SANNITA	0,000029943650
CAMPANIA	Caserta	PRATELLA	0,000023105083
CAMPANIA	Caserta	PRESENZANO	0,000030569697
CAMPANIA	Caserta	RAVISCANINA	0,000027777165
CAMPANIA	Caserta	RECALE	0,000058944906
CAMPANIA	Caserta	RIARDO	0,000037179359



Regione	Provincia	Comune	Coefficiente di riparto relativo al Fabbisogno Standard
CAMPANIA	Caserta	ROCCA D'EVANDRO	0,000044498093
CAMPANIA	Caserta	ROCCAMONFINA	0,000081447129
CAMPANIA	Caserta	ROCCAROMANA	0,000023543533
CAMPANIA	Caserta	ROCCHETTA E CROCE	0,000012751888
CAMPANIA	Caserta	RUVIANO	0,000027304957
CAMPANIA	Caserta	SAN CIPRIANO D'AVERSA	0,000166454220
CAMPANIA	Caserta	SAN FELICE A CANCELLO	0,000229426053
CAMPANIA	Caserta	SAN GREGORIO MATESE	0,000021694787
CAMPANIA	Caserta	SAN MARCELLINO	0,000180893705
CAMPANIA	Caserta	SAN MARCO EVANGELISTA	0,000060438560
CAMPANIA	Caserta	SAN NICOLA LA STRADA	0,000284358969
CAMPANIA	Caserta	SAN PIETRO INFINE	0,000023484966
CAMPANIA	Caserta	SAN POTTTO SANNITICO	0,000031358217
CAMPANIA	Caserta	SAN PRISCO	0,000142474753
CAMPANIA	Caserta	SAN TAMMARO	0,000046193147
CAMPANIA	Caserta	SANT'ANGELO D'ALIFE	0,000041901867
CAMPANIA	Caserta	SANT'ARPINO	0,000137107319
CAMPANIA	Caserta	SANTA MARIA A VICO	0,000179969056
CAMPANIA	Caserta	SANTA MARIA CAPUA VETERE	0,000508994571
CAMPANIA	Caserta	SANTA MARIA LA FOSSA	0,000038580141
CAMPANIA	Caserta	SESSA AURUNCA	0,000412101802
CAMPANIA	Caserta	SPARANISE	0,000085052445
CAMPANIA	Caserta	SUCCIVO	0,000073475268
CAMPANIA	Caserta	TEANO	0,000162578554
CAMPANIA	Caserta	TEVEROLA	0,000134070716
CAMPANIA	Caserta	TORA E PICCILLI	0,000021460187
CAMPANIA	Caserta	TRENTOLA-DUCENTA	0,000252727417
CAMPANIA	Caserta	VAIRANO PATENORA	0,000157293192
CAMPANIA	Caserta	VALLE AGRICOLA	0,000018069906
CAMPANIA	Caserta	VALLE DI MADDALONI	0,000036888855
CAMPANIA	Caserta	VILLA DI BRIANO	0,000069788092
CAMPANIA	Caserta	VILLA LITERNO	0,000143562402
CAMPANIA	Caserta	VITULAZIO	0,000110217116
CAMPANIA	Napoli	ACERRA	0,000571312042
CAMPANIA	Napoli	AFRAGOLA	0,000545625393
CAMPANIA	Napoli	AGEROLA	0,000130513560



Regione	Provincia	Comune	Coefficiente di riparto relativo al Fabbisogno Standard
CAMPANIA	Napoli	ANACAPRI	0,000114455844
CAMPANIA	Napoli	ARZANO	0,000325974452
CAMPANIA	Napoli	BACOLI	0,000235176789
CAMPANIA	Napoli	BARANO D'ISCHIA	0,000136953484
CAMPANIA	Napoli	BOSCOREALE	0,000271974248
CAMPANIA	Napoli	BOSCOTRECASE	0,000102389153
CAMPANIA	Napoli	BRUSCIANO	0,000150394468
CAMPANIA	Napoli	CAIVANO	0,000296597919
CAMPANIA	Napoli	CALVIZZANO	0,000174681687
CAMPANIA	Napoli	CAMPOSANO	0,000059840274
CAMPANIA	Napoli	CAPRI	0,000148590607
CAMPANIA	Napoli	CARBONARA DI NOLA	0,000030177903
CAMPANIA	Napoli	CARDITO	0,000214795707
CAMPANIA	Napoli	CASALNUOVO DI NAPOLI	0,000601296076
CAMPANIA	Napoli	CASAMARCIANO	0,000037018018
CAMPANIA	Napoli	CASAMICCIOLA TERME	0,000129684589
CAMPANIA	Napoli	CASANDRINO	0,000120809457
CAMPANIA	Napoli	CASAVATORE	0,000137223326
CAMPANIA	Napoli	CASOLA DI NAPOLI	0,000040304165
CAMPANIA	Napoli	CASORIA	0,000718653811
CAMPANIA	Napoli	CASTELLAMMARE DI STABIA	0,000826983752
CAMPANIA	Napoli	CASTELLO DI CISTERNA	0,000082645231
CAMPANIA	Napoli	CERCOLA	0,000245189007
CAMPANIA	Napoli	CICCIANO	0,000123924823
CAMPANIA	Napoli	CIMITILE	0,000103444481
CAMPANIA	Napoli	COMIZIANO	0,000026951938
CAMPANIA	Napoli	CRISPANO	0,000087357216
CAMPANIA	Napoli	ERCOLANO	0,000437424528
CAMPANIA	Napoli	FORIO	0,000310055426
CAMPANIA	Napoli	FRATTAMAGGIORE	0,000367736367
CAMPANIA	Napoli	FRATTAMINORE	0,000155527410
CAMPANIA	Napoli	GIUGLIANO IN CAMPANIA	0,001192055855
CAMPANIA	Napoli	GRAGNANO	0,000267408076
CAMPANIA	Napoli	GRUMO NEVANO	0,000188638657
CAMPANIA	Napoli	ISCHIA	0,000384504546
CAMPANIA	Napoli	LACCO AMENO	0,000103896234



Regione	Provincia	Comune	Coefficiente di riparto relativo al Fabbisogno Standard
CAMPANIA	Napoli	LETTERE	0,000072970494
CAMPANIA	Napoli	LIVERI	0,000029210810
CAMPANIA	Napoli	MARANO DI NAPOLI	0,000663078412
CAMPANIA	Napoli	MARIGLIANELLA	0,000113206435
CAMPANIA	Napoli	MARIGLIANO	0,000215324085
CAMPANIA	Napoli	MASSA DI SOMMA	0,000053669942
CAMPANIA	Napoli	MASSA LUBRENSE	0,000184567766
CAMPANIA	Napoli	MELITO DI NAPOLI	0,000326062035
CAMPANIA	Napoli	META	0,000120146876
CAMPANIA	Napoli	MONTE DI PROCIDA	0,000125982177
CAMPANIA	Napoli	MUGNANO DI NAPOLI	0,000301798161
CAMPANIA	Napoli	NAPOLI	0,012609774914
CAMPANIA	Napoli	NOLA	0,000497814996
CAMPANIA	Napoli	OTTAVIANO	0,000271996899
CAMPANIA	Napoli	PALMA CAMPANIA	0,000230001417
CAMPANIA	Napoli	PLANO DI SORRENTO	0,000183463777
CAMPANIA	Napoli	PIMONTE	0,000047160970
CAMPANIA	Napoli	POGGIOMARINO	0,000231643462
CAMPANIA	Napoli	POLLENA TROCCHIA	0,000098517877
CAMPANIA	Napoli	POMIGLIANO D'ARCO	0,000376703023
CAMPANIA	Napoli	POMPEI	0,000307997264
CAMPANIA	Napoli	PORTICI	0,000796748226
CAMPANIA	Napoli	POZZUOLI	0,000771966491
CAMPANIA	Napoli	PROCIDA	0,000186213618
CAMPANIA	Napoli	QUALIANO	0,000205160240
CAMPANIA	Napoli	QUARTO	0,000424588415
CAMPANIA	Napoli	ROCCARAINOLA	0,000080540977
CAMPANIA	Napoli	SAN GENNARO VESUVIANO	0,000114949985
CAMPANIA	Napoli	SAN GIORGIO A CREMANO	0,000524241980
CAMPANIA	Napoli	SAN GIUSEPPE VESUVIANO	0,000325678389
CAMPANIA	Napoli	SAN PAOLO BEL SITO	0,000044619862
CAMPANIA	Napoli	SAN SEBASTIANO AL VESUVIO	0,000149480724
CAMPANIA	Napoli	SAN VITALIANO	0,000048817774
CAMPANIA	Napoli	SANT'AGNELLO	0,000125766298
CAMPANIA	Napoli	SANT'ANASTASIA	0,000330786379
CAMPANIA	Napoli	SANT'ANTIMO	0,000264833863



Regione	Provincia	Comune	Coefficiente di riparto relativo al Fabbisogno Standard
CAMPANIA	Napoli	SANT'ANTONIO ABATE	0,000251982215
CAMPANIA	Napoli	SANTA MARIA LA CARITA'	0,000101392653
CAMPANIA	Napoli	SAVLANO	0,000173307743
CAMPANIA	Napoli	SCISCIANO	0,000057476176
CAMPANIA	Napoli	SERRARA FONTANA	0,000050010316
CAMPANIA	Napoli	SOMMA VESUVIANA	0,000320775517
CAMPANIA	Napoli	SORRENTO	0,000304180537
CAMPANIA	Napoli	STRIANO	0,000086282783
CAMPANIA	Napoli	TERZIGNO	0,000261783697
CAMPANIA	Napoli	TORRE ANNUNZIATA	0,000429210082
CAMPANIA	Napoli	TORRE DEL GRECO	0,000839758588
CAMPANIA	Napoli	TRECASE	0,000090185535
CAMPANIA	Napoli	TUFINO	0,000049177635
CAMPANIA	Napoli	VICO EQUENSE	0,000245707082
CAMPANIA	Napoli	VILLARICCA	0,000300461244
CAMPANIA	Napoli	VISCIANO	0,000039702353
CAMPANIA	Napoli	VOLLA	0,000215882778
CAMPANIA	Salerno	ACERNO	0,000051607496
CAMPANIA	Salerno	AGROPOLI	0,000447739163
CAMPANIA	Salerno	ALBANELLA	0,000099050056
CAMPANIA	Salerno	ALFANO	0,000020352205
CAMPANIA	Salerno	ALTAVILLA SILENTINA	0,000082706276
CAMPANIA	Salerno	AMALFI	0,000094947123
CAMPANIA	Salerno	ANGRI	0,000332639421
CAMPANIA	Salerno	AQUARA	0,000037254883
CAMPANIA	Salerno	ASCEA	0,000133059424
CAMPANIA	Salerno	ATENA LUCANA	0,000054176996
CAMPANIA	Salerno	ATRANI	0,000024259733
CAMPANIA	Salerno	AULETTA	0,000044454160
CAMPANIA	Salerno	BARONISSI	0,000282645245
CAMPANIA	Salerno	BATTIPAGLIA	0,000730407268
CAMPANIA	Salerno	BELLIZZI	0,000197345814
CAMPANIA	Salerno	BELLOSGUARDO	0,000026317728
CAMPANIA	Salerno	BRACIGLIANO	0,000060139915
CAMPANIA	Salerno	BUCCINO	0,000100924662
CAMPANIA	Salerno	BUONABITACOLO	0,000040722905



Regione	Provincia	Comune	Coefficiente di riparto relativo al Fabbisogno Standard
CAMPANIA	Salerno	CAGGLIANO	0,000058570026
CAMPANIA	Salerno	CALVANICO	0,000027213628
CAMPANIA	Salerno	CAMEROTA	0,000116387086
CAMPANIA	Salerno	CAMPAGNA	0,000259252782
CAMPANIA	Salerno	CAMPORA	0,000015580532
CAMPANIA	Salerno	CANNALONGA	0,000018881873
CAMPANIA	Salerno	CAPACCIO	0,000377565510
CAMPANIA	Salerno	CASAL VELINO	0,000126631993
CAMPANIA	Salerno	CASALBUONO	0,000025405644
CAMPANIA	Salerno	CASALETTO SPARTANO	0,000027343346
CAMPANIA	Salerno	CASELLE IN PITTARI	0,000050376290
CAMPANIA	Salerno	CASTEL SAN GIORGIO	0,000186408801
CAMPANIA	Salerno	CASTEL SAN LORENZO	0,000062779903
CAMPANIA	Salerno	CASTELCIVITA	0,000041085441
CAMPANIA	Salerno	CASTELLABATE	0,000169666281
CAMPANIA	Salerno	CASTELNUOVO CILENTO	0,000046723611
CAMPANIA	Salerno	CASTELNUOVO DI CONZA	0,000017255260
CAMPANIA	Salerno	CASTIGLIONE DEL GENOVESI	0,000016281744
CAMPANIA	Salerno	CAVA DE' TIRRENI	0,001052829256
CAMPANIA	Salerno	CELLE DI BULGHERIA	0,000033785934
CAMPANIA	Salerno	CENTOLA	0,000115944596
CAMPANIA	Salerno	CERASO	0,000038970823
CAMPANIA	Salerno	CETARA	0,000039115784
CAMPANIA	Salerno	CIGERALE	0,000032512552
CAMPANIA	Salerno	COLLIANO	0,000050742202
CAMPANIA	Salerno	CONCA DEI MARINI	0,000019980110
CAMPANIA	Salerno	CONTRONE	0,000023928700
CAMPANIA	Salerno	CONTURSI TERME	0,000069037071
CAMPANIA	Salerno	CORBARA	0,000032458070
CAMPANIA	Salerno	CORLETO MONFORTE	0,000021904796
CAMPANIA	Salerno	CUCCARO VETERE	0,000016295380
CAMPANIA	Salerno	EBOLI	0,000533929139
CAMPANIA	Salerno	FELITTO	0,000034041522
CAMPANIA	Salerno	FISCIANO	0,000202973319
CAMPANIA	Salerno	FURORE	0,000020195744
CAMPANIA	Salerno	FUTANI	0,000032467923



Regione	Provincia	Comune	Coefficiente di riparto relativo al Fabbisogno Standard
CAMPANIA	Salerno	GIFFONI SEI CASALI	0,000072215636
CAMPANIA	Salerno	GIFFONI VALLE PIANA	0,000120032298
CAMPANIA	Salerno	GIOI	0,000038165146
CAMPANIA	Salerno	GIUNGANO	0,000024073145
CAMPANIA	Salerno	ISPANI	0,000031280658
CAMPANIA	Salerno	LAUREANA CILENTO	0,000027703393
CAMPANIA	Salerno	LAURINO	0,000037391201
CAMPANIA	Salerno	LAURITO	0,000020150828
CAMPANIA	Salerno	LAVIANO	0,000029934489
CAMPANIA	Salerno	LUSTRA	0,000022716487
CAMPANIA	Salerno	MAGLIANO VETERE	0,000021098125
CAMPANIA	Salerno	MAIORI	0,000118490701
CAMPANIA	Salerno	MERCATO SAN SEVERINO	0,000275702074
CAMPANIA	Salerno	MINORI	0,000051157390
CAMPANIA	Salerno	MOIO DELLA CIVITELLA	0,000032220130
CAMPANIA	Salerno	MONTANO ANTILIA	0,000043770939
CAMPANIA	Salerno	MONTE SAN GIACOMO	0,000030661430
CAMPANIA	Salerno	MONTECORICE	0,000072506264
CAMPANIA	Salerno	MONTECORVINO PUGLIANO	0,000093037919
CAMPANIA	Salerno	MONTECORVINO ROVELLA	0,000193861449
CAMPANIA	Salerno	MONTEFORTE CILENTO	0,000013535909
CAMPANIA	Salerno	MONTESANO SULLA MARCELLANA	0,000102874756
CAMPANIA	Salerno	MORIGERATI	0,000015946351
CAMPANIA	Salerno	NOCERA INFERIORE	0,000581249520
CAMPANIA	Salerno	NOCERA SUPERIORE	0,000266312349
CAMPANIA	Salerno	NOVI VELIA	0,000039317309
CAMPANIA	Salerno	OGLIASTRO CILENTO	0,000044637967
CAMPANIA	Salerno	OLEVANO SUL TUSCIANO	0,000088719024
CAMPANIA	Salerno	OLIVETO CITRA	0,000065598902
CAMPANIA	Salerno	OMIGNANO	0,000031836731
CAMPANIA	Salerno	ORRIA	0,000029657420
CAMPANIA	Salerno	OTTATI	0,000021985990
CAMPANIA	Salerno	PADULA	0,000104060952
CAMPANIA	Salerno	PAGANI	0,000422463611
CAMPANIA	Salerno	PALOMONTE	0,000059134183
CAMPANIA	Salerno	PELLEZZANO	0,000166693854



Regione	Provincia	Comune	Coefficiente di riparto relativo al Fabbisogno Standard
CAMPANIA	Salerno	PERDIFUMO	0,000040399095
CAMPANIA	Salerno	PERITO	0,000023084783
CAMPANIA	Salerno	PERTOSA	0,000017389507
CAMPANIA	Salerno	PETINA	0,000023524444
CAMPANIA	Salerno	PIAGGINE	0,000040259886
CAMPANIA	Salerno	PISCIOTTA	0,000079431548
CAMPANIA	Salerno	POLLA	0,000099443283
CAMPANIA	Salerno	POLLICA	0,000067142207
CAMPANIA	Salerno	PONTECAGNANO FALANO	0,000395352407
CAMPANIA	Salerno	POSITANO	0,000078134241
CAMPANIA	Salerno	POSTIGLIONE	0,000033133773
CAMPANIA	Salerno	PRAIANO	0,000046511480
CAMPANIA	Salerno	PRIGNANO CILENTO	0,000022156495
CAMPANIA	Salerno	RAVELLO	0,000051670997
CAMPANIA	Salerno	RICIGLIANO	0,000023605742
CAMPANIA	Salerno	ROCCADASPIDE	0,000144319265
CAMPANIA	Salerno	ROCCAGLIORIOSA	0,000041985599
CAMPANIA	Salerno	ROCCAPIEMONTE	0,000117499236
CAMPANIA	Salerno	ROFRANO	0,000034880546
CAMPANIA	Salerno	ROMAGNANO AL MONTE	0,000015389312
CAMPANIA	Salerno	ROSCIGNO	0,000024431737
CAMPANIA	Salerno	RUTINO	0,000018949352
CAMPANIA	Salerno	SACCO	0,000021715581
CAMPANIA	Salerno	SALA CONSILINA	0,000226292473
CAMPANIA	Salerno	SALENTO	0,000036606760
CAMPANIA	Salerno	SALERNO	0,002824888237
CAMPANIA	Salerno	SALVITELLE	0,000019500203
CAMPANIA	Salerno	SAN CIPRIANO PICENTINO	0,000080940050
CAMPANIA	Salerno	SAN GIOVANNI A PIRO	0,000076823134
CAMPANIA	Salerno	SAN GREGORIO MAGNO	0,000085049265
CAMPANIA	Salerno	SAN MANGO PIEMONTE	0,000026910321
CAMPANIA	Salerno	SAN MARZANO SUL SARNO	0,000167030052
CAMPANIA	Salerno	SAN MAURO CILENTO	0,000029726675
CAMPANIA	Salerno	SAN MAURO LA BRUCA	0,000017657960
CAMPANIA	Salerno	SAN PIETRO AL TANAGRO	0,000038022341
CAMPANIA	Salerno	SAN RUFO	0,000027666441



Regione	Provincia	Comune	Coefficiente di riparto relativo al Fabbisogno Standard
CAMPANIA	Salerno	SAN VALENTINO TORIO	0,000131464703
CAMPANIA	Salerno	SANT'ANGELO A FASANELLA	0,000024399096
CAMPANIA	Salerno	SANT'ARSENIO	0,000049151173
CAMPANIA	Salerno	SANT'EGIDIO DEL MONTE ALBINO	0,000127425649
CAMPANIA	Salerno	SANTA MARINA	0,000071070912
CAMPANIA	Salerno	SANTOMENNA	0,000018429588
CAMPANIA	Salerno	SANZA	0,000043968944
CAMPANIA	Salerno	SAPRI	0,000140248990
CAMPANIA	Salerno	SARNO	0,000442635592
CAMPANIA	Salerno	SASSANO	0,000090104715
CAMPANIA	Salerno	SCAFATI	0,000739186874
CAMPANIA	Salerno	SCALA	0,000022942571
CAMPANIA	Salerno	SERRAMEZZANA	0,000013378310
CAMPANIA	Salerno	SERRE	0,000066698801
CAMPANIA	Salerno	SESSA CILENTO	0,000027573394
CAMPANIA	Salerno	SIANO	0,000089441737
CAMPANIA	Salerno	SICIGNANO DEGLI ALBURNI	0,000057139094
CAMPANIA	Salerno	STELLA CILENTO	0,000022357152
CAMPANIA	Salerno	STIO	0,000025350452
CAMPANIA	Salerno	TEGGIANO	0,000149983460
CAMPANIA	Salerno	TORCHIARA	0,000035744692
CAMPANIA	Salerno	TORRACA	0,000022098726
CAMPANIA	Salerno	TORRE ORSAIA	0,000051858866
CAMPANIA	Salerno	TORTORELLA	0,000016241105
CAMPANIA	Salerno	TRAMONTI	0,000071132685
CAMPANIA	Salerno	TRENTINARA	0,000032110341
CAMPANIA	Salerno	VALLE DELL'ANGELO	0,000013886103
CAMPANIA	Salerno	VALLO DELLA LUCANIA	0,000139706021
CAMPANIA	Salerno	VALVA	0,000033072343
CAMPANIA	Salerno	VIBONATI	0,000075145315
CAMPANIA	Salerno	VIETRI SUL MARE	0,000105027863
EMILIA ROMAGNA	Bologna	ANZOLA DELL'EMILIA	0,000242810317
EMILIA ROMAGNA	Bologna	ARGELATO	0,000251361744
EMILIA ROMAGNA	Bologna	BARICELLA	0,000119307738
EMILIA ROMAGNA	Bologna	BAZZANO	0,000143965759
EMILIA ROMAGNA	Bologna	BENTIVOGLIO	0,000109690101



Regione	Provincia	Comune	Coefficiente di riparto relativo al Fabbisogno Standard
EMILIA ROMAGNA	Bologna	BOLOGNA	0,011598557514
EMILIA ROMAGNA	Bologna	BORGO TOSSIGNANO	0,000060529382
EMILIA ROMAGNA	Bologna	BUDRIO	0,000288307417
EMILIA ROMAGNA	Bologna	CALDERARA DI RENO	0,000351044426
EMILIA ROMAGNA	Bologna	CAMUGNANO	0,000060366309
EMILIA ROMAGNA	Bologna	CASALECCHIO DI RENO	0,000899857024
EMILIA ROMAGNA	Bologna	CASALFIUMANESE	0,000062623657
EMILIA ROMAGNA	Bologna	CASTEL D'AIANO	0,000069145909
EMILIA ROMAGNA	Bologna	CASTEL DEL RIO	0,000026806604
EMILIA ROMAGNA	Bologna	CASTEL DI CASIO	0,000090063378
EMILIA ROMAGNA	Bologna	CASTEL GUELFO DI BOLOGNA	0,000095656740
EMILIA ROMAGNA	Bologna	CASTEL MAGGIORE	0,000364750805
EMILIA ROMAGNA	Bologna	CASTEL SAN PIETRO TERME	0,000377857762
EMILIA ROMAGNA	Bologna	CASTELLO D'ARGILE	0,000120968463
EMILIA ROMAGNA	Bologna	CASTELLO DI SERRAVALLE	0,000094475292
EMILIA ROMAGNA	Bologna	CASTENASO	0,000299529722
EMILIA ROMAGNA	Bologna	CASTIGLIONE DEI PEPOLI	0,000153178390
EMILIA ROMAGNA	Bologna	CREPELLANO	0,000191624904
EMILIA ROMAGNA	Bologna	CREVALCORE	0,000242664128
EMILIA ROMAGNA	Bologna	DOZZA	0,000127186944
EMILIA ROMAGNA	Bologna	FONTANELICE	0,000037409903
EMILIA ROMAGNA	Bologna	GAGGIO MONTANO	0,000133393797
EMILIA ROMAGNA	Bologna	GALLIERA	0,000091743985
EMILIA ROMAGNA	Bologna	GRANAGLIONE	0,000071351912
EMILIA ROMAGNA	Bologna	GRANAROLO DELL'EMILIA	0,000223736799
EMILIA ROMAGNA	Bologna	GRIZZANA MORANDI	0,000100668893
EMILIA ROMAGNA	Bologna	IMOLA	0,001555417317
EMILIA ROMAGNA	Bologna	LIZZANO IN BELVEDERE	0,000099455828
EMILIA ROMAGNA	Bologna	LOIANO	0,000112590562
EMILIA ROMAGNA	Bologna	MALALBERGO	0,000175449998
EMILIA ROMAGNA	Bologna	MARZABOTTO	0,000133118403
EMILIA ROMAGNA	Bologna	MEDICINA	0,000341454560
EMILIA ROMAGNA	Bologna	MINERBIO	0,000187781382
EMILIA ROMAGNA	Bologna	MOLINELLA	0,000285669826
EMILIA ROMAGNA	Bologna	MONGHIDORO	0,000118536448
EMILIA ROMAGNA	Bologna	MONTE SAN PIETRO	0,000209857457



Regione	Provincia	Comune	Coefficiente di riparto relativo al Fabbisogno Standard
EMILIA ROMAGNA	Bologna	MONTERENZIO	0,000141092480
EMILIA ROMAGNA	Bologna	MONTEVEGLIO	0,000114753277
EMILIA ROMAGNA	Bologna	MONZUNO	0,000163474111
EMILIA ROMAGNA	Bologna	MORDANO	0,000079165622
EMILIA ROMAGNA	Bologna	OZZANO DELL'EMILIA	0,000277248509
EMILIA ROMAGNA	Bologna	PIANORO	0,000323987484
EMILIA ROMAGNA	Bologna	PIEVE DI CENTO	0,000124052716
EMILIA ROMAGNA	Bologna	PORRETTA TERME	0,000112452172
EMILIA ROMAGNA	Bologna	SALA BOLOGNESE	0,000187047117
EMILIA ROMAGNA	Bologna	SAN BENEDETTO VAL DI SAMBRO	0,000109465755
EMILIA ROMAGNA	Bologna	SAN GIORGIO DI PIANO	0,000156913343
EMILIA ROMAGNA	Bologna	SAN GIOVANNI IN PERSICETO	0,000527107117
EMILIA ROMAGNA	Bologna	SAN LAZZARO DI SAVENA	0,000644965111
EMILIA ROMAGNA	Bologna	SAN PIETRO IN CASALE	0,000193979553
EMILIA ROMAGNA	Bologna	SANT'AGATA BOLOGNESE	0,000129953932
EMILIA ROMAGNA	Bologna	SASSO MARCONI	0,000396526985
EMILIA ROMAGNA	Bologna	SAVIGNO	0,000081906705
EMILIA ROMAGNA	Bologna	VERGATO	0,000171833018
EMILIA ROMAGNA	Bologna	ZOLA PREDOSA	0,000391353071
EMILIA ROMAGNA	Ferrara	ARGENTA	0,000369105044
EMILIA ROMAGNA	Ferrara	BERRA	0,000093174691
EMILIA ROMAGNA	Ferrara	BONDENO	0,000328660896
EMILIA ROMAGNA	Ferrara	CENTO	0,000729110316
EMILIA ROMAGNA	Ferrara	CODIGORO	0,000260933916
EMILIA ROMAGNA	Ferrara	COMACCHIO	0,000727527867
EMILIA ROMAGNA	Ferrara	COPPARO	0,000336597083
EMILIA ROMAGNA	Ferrara	FERRARA	0,002822097184
EMILIA ROMAGNA	Ferrara	FORMIGNANA	0,000060174995
EMILIA ROMAGNA	Ferrara	GORO	0,000073569428
EMILIA ROMAGNA	Ferrara	JOLANDA DI SAVOLA	0,000051712038
EMILIA ROMAGNA	Ferrara	LAGOSANTO	0,000103987840
EMILIA ROMAGNA	Ferrara	MASI TORELLO	0,000052008444
EMILIA ROMAGNA	Ferrara	MASSA FISCAGLIA	0,000079716180
EMILIA ROMAGNA	Ferrara	MESOLA	0,000140842475
EMILIA ROMAGNA	Ferrara	MIGLIARINO	0,000095263427
EMILIA ROMAGNA	Ferrara	MIGLIARO	0,000047613673



Regione	Provincia	Comune	Coefficiente di riparto relativo al Fabbisogno Standard
EMILIA ROMAGNA	Ferrara	MIRABELLO	0,000071977399
EMILIA ROMAGNA	Ferrara	OSTELLATO	0,000164556835
EMILIA ROMAGNA	Ferrara	POGGIO RENATICO	0,000148173322
EMILIA ROMAGNA	Ferrara	PORTOMAGGIORE	0,000233196063
EMILIA ROMAGNA	Ferrara	RO	0,000064751274
EMILIA ROMAGNA	Ferrara	SANTAGOSTINO	0,000133102050
EMILIA ROMAGNA	Ferrara	TRESIGALLO	0,000098408140
EMILIA ROMAGNA	Ferrara	VIGARANO MAINARDA	0,000130052617
EMILIA ROMAGNA	Ferrara	VOGHIERA	0,000073654918
EMILIA ROMAGNA	Forlì-Cesena	BAGNO DI ROMAGNA	0,000126111051
EMILIA ROMAGNA	Forlì-Cesena	BERTINORO	0,000204604577
EMILIA ROMAGNA	Forlì-Cesena	BORGHI	0,000040961995
EMILIA ROMAGNA	Forlì-Cesena	CASTROCARO TERME E TERRA DEL SOLE	0,000148188780
EMILIA ROMAGNA	Forlì-Cesena	CESENA	0,001942158746
EMILIA ROMAGNA	Forlì-Cesena	CESENATICO	0,000613316087
EMILIA ROMAGNA	Forlì-Cesena	CIVITELLA DI ROMAGNA	0,000078202192
EMILIA ROMAGNA	Forlì-Cesena	DOVADOLA	0,000038027549
EMILIA ROMAGNA	Forlì-Cesena	FORLÌ	0,002193367714
EMILIA ROMAGNA	Forlì-Cesena	FORLIMPOPOLI	0,000293997510
EMILIA ROMAGNA	Forlì-Cesena	GALEATA	0,000053102441
EMILIA ROMAGNA	Forlì-Cesena	GAMBEITOLA	0,000203603271
EMILIA ROMAGNA	Forlì-Cesena	GATTEO	0,000159852376
EMILIA ROMAGNA	Forlì-Cesena	LONGIANO	0,000108597192
EMILIA ROMAGNA	Forlì-Cesena	MELDOLA	0,000196828171
EMILIA ROMAGNA	Forlì-Cesena	MERCATO SARACENO	0,000140923054
EMILIA ROMAGNA	Forlì-Cesena	MODIGLIANA	0,000095877792
EMILIA ROMAGNA	Forlì-Cesena	MONTIANO	0,000027823301
EMILIA ROMAGNA	Forlì-Cesena	PORTICO E SAN BENEDETTO	0,000020906120
EMILIA ROMAGNA	Forlì-Cesena	PREDAPPIO	0,000127987444
EMILIA ROMAGNA	Forlì-Cesena	PREMILCUORE	0,000021468846
EMILIA ROMAGNA	Forlì-Cesena	ROCCA SAN CASCIANO	0,000044158366
EMILIA ROMAGNA	Forlì-Cesena	RONCOFREDDO	0,000059078569
EMILIA ROMAGNA	Forlì-Cesena	SAN MAURO PASCOLI	0,000177756191
EMILIA ROMAGNA	Forlì-Cesena	SANTA SOFIA	0,000086280056
EMILIA ROMAGNA	Forlì-Cesena	SARSINA	0,000077045123
EMILIA ROMAGNA	Forlì-Cesena	SAVIGNANO SUL RUBICONE	0,000358531228



Regione	Provincia	Comune	Coefficiente di riparto relativo al Fabbisogno Standard
EMILIA ROMAGNA	Forlì-Cesena	SOGLIANO AL RUBICONE	0,000067279221
EMILIA ROMAGNA	Forlì-Cesena	TREDOZIO	0,000030270570
EMILIA ROMAGNA	Forlì-Cesena	VERGHERETO	0,000058611839
EMILIA ROMAGNA	Modena	BASTIGLIA	0,000085330071
EMILIA ROMAGNA	Modena	BOMPORTO	0,000167031730
EMILIA ROMAGNA	Modena	CAMPOGALLIANO	0,000166355729
EMILIA ROMAGNA	Modena	CAMPOSANTO	0,000054790653
EMILIA ROMAGNA	Modena	CARPI	0,001348340761
EMILIA ROMAGNA	Modena	CASTELFRANCO EMILIA	0,000794024132
EMILIA ROMAGNA	Modena	CASTELNUOVO RANGONE	0,000233653885
EMILIA ROMAGNA	Modena	CASTELVETRO DI MODENA	0,000179792903
EMILIA ROMAGNA	Modena	CAVEZZO	0,000141689146
EMILIA ROMAGNA	Modena	CONCORDIA SULLA SECCHIA	0,000172952697
EMILIA ROMAGNA	Modena	FANANO	0,000112011943
EMILIA ROMAGNA	Modena	FINALE EMILIA	0,000299665181
EMILIA ROMAGNA	Modena	FIORANO MODENESE	0,000335889932
EMILIA ROMAGNA	Modena	FIUMALBO	0,000060479599
EMILIA ROMAGNA	Modena	FORMIGINE	0,000655394728
EMILIA ROMAGNA	Modena	FRASSINORO	0,000072150461
EMILIA ROMAGNA	Modena	GUIGLIA	0,000098731144
EMILIA ROMAGNA	Modena	LAMA MOCOGNO	0,000100204389
EMILIA ROMAGNA	Modena	MARANELLO	0,000333462084
EMILIA ROMAGNA	Modena	MARANO SUL PANARO	0,000098814931
EMILIA ROMAGNA	Modena	MEDOLLA	0,000123624518
EMILIA ROMAGNA	Modena	MIRANDOLA	0,000459302221
EMILIA ROMAGNA	Modena	MODENA	0,005006681103
EMILIA ROMAGNA	Modena	MONTECRETO	0,000046105603
EMILIA ROMAGNA	Modena	MONTEFIORINO	0,000066564034
EMILIA ROMAGNA	Modena	MONTESE	0,000097067952
EMILIA ROMAGNA	Modena	NONANTOLA	0,000250252282
EMILIA ROMAGNA	Modena	NOVI DI MODENA	0,000231234323
EMILIA ROMAGNA	Modena	PALAGANO	0,000066886135
EMILIA ROMAGNA	Modena	PAVULLO NEL FRIGNANO	0,000390742836
EMILIA ROMAGNA	Modena	PIEVEPELAGO	0,000084455196
EMILIA ROMAGNA	Modena	POLINAGO	0,000056860178
EMILIA ROMAGNA	Modena	PRIGNANO SULLA SECCHIA	0,000081782391



Regione	Provincia	Comune	Coefficiente di riparto relativo al Fabbisogno Standard
EMILIA ROMAGNA	Modena	RAVARINO	0,000109259898
EMILIA ROMAGNA	Modena	RIOLUNATO	0,000033600857
EMILIA ROMAGNA	Modena	SAN CESARIO SUL PANARO	0,000115568743
EMILIA ROMAGNA	Modena	SAN FELICE SUL PANARO	0,000210815711
EMILIA ROMAGNA	Modena	SAN POSSIDONIO	0,000077782494
EMILIA ROMAGNA	Modena	SAN PROSPERO	0,000114023606
EMILIA ROMAGNA	Modena	SASSUOLO	0,000850229302
EMILIA ROMAGNA	Modena	SAVIGNANO SUL PANARO	0,000197229111
EMILIA ROMAGNA	Modena	SERRAMAZZONI	0,000190571795
EMILIA ROMAGNA	Modena	SESTOLA	0,000127762386
EMILIA ROMAGNA	Modena	SOLIERA	0,000270982406
EMILIA ROMAGNA	Modena	SPILAMBERTO	0,000221780511
EMILIA ROMAGNA	Modena	VIGNOLA	0,000463719548
EMILIA ROMAGNA	Modena	ZOCCA	0,000137989755
EMILIA ROMAGNA	Parma	ALBARETO	0,000052450480
EMILIA ROMAGNA	Parma	BARDI	0,000066212971
EMILIA ROMAGNA	Parma	BEDONIA	0,000107749615
EMILIA ROMAGNA	Parma	BERCETO	0,000084093250
EMILIA ROMAGNA	Parma	BORE	0,000035796154
EMILIA ROMAGNA	Parma	BORGO VAL DI TARO	0,000187620143
EMILIA ROMAGNA	Parma	BUSSETO	0,000141513398
EMILIA ROMAGNA	Parma	CALESTANO	0,000049879243
EMILIA ROMAGNA	Parma	COLLECCHIO	0,000273319480
EMILIA ROMAGNA	Parma	COLORNO	0,000179817375
EMILIA ROMAGNA	Parma	COMPIANO	0,000032871001
EMILIA ROMAGNA	Parma	CORNIGLIO	0,000078351741
EMILIA ROMAGNA	Parma	FELINO	0,000167659153
EMILIA ROMAGNA	Parma	FIDENZA	0,000592994967
EMILIA ROMAGNA	Parma	FONTANELLATO	0,000136085095
EMILIA ROMAGNA	Parma	FORTEVIVO	0,000136186020
EMILIA ROMAGNA	Parma	FORNOVO DI TARO	0,000129688770
EMILIA ROMAGNA	Parma	LANGHIRANO	0,000230676310
EMILIA ROMAGNA	Parma	LESIGNANO DE' BAGNI	0,000106150003
EMILIA ROMAGNA	Parma	MEDESANO	0,000180011616
EMILIA ROMAGNA	Parma	MEZZANI	0,000063716884
EMILIA ROMAGNA	Parma	MONCHIO DELLE CORTI	0,000045786575



Regione	Provincia	Comune	Coefficiente di riparto relativo al Fabbisogno Standard
EMILIA ROMAGNA	Parma	MONTECHIARUGOLO	0,000211767633
EMILIA ROMAGNA	Parma	NEVIANO DEGLI ARDUINI	0,000094554293
EMILIA ROMAGNA	Parma	NOCETO	0,000256503571
EMILIA ROMAGNA	Parma	PALANZANO	0,000040908402
EMILIA ROMAGNA	Parma	PARMA	0,005278346135
EMILIA ROMAGNA	Parma	PELLEGRINO PARMENSE	0,000037368158
EMILIA ROMAGNA	Parma	POLESINE PARMENSE	0,000038344638
EMILIA ROMAGNA	Parma	ROCCABIANCA	0,000063136507
EMILIA ROMAGNA	Parma	SALA BAGANZA	0,000100636782
EMILIA ROMAGNA	Parma	SALSOMAGGIORE TERME	0,000422091873
EMILIA ROMAGNA	Parma	SAN SECONDO PARMENSE	0,000102937017
EMILIA ROMAGNA	Parma	SISSA	0,000072171345
EMILIA ROMAGNA	Parma	SOLIGNANO	0,000048145432
EMILIA ROMAGNA	Parma	SORAGNA	0,000079971319
EMILIA ROMAGNA	Parma	SORBOLO	0,000169045460
EMILIA ROMAGNA	Parma	TERENZO	0,000036666825
EMILIA ROMAGNA	Parma	TIZZANO VAL PARMA	0,000071204136
EMILIA ROMAGNA	Parma	TORNOLO	0,000043621367
EMILIA ROMAGNA	Parma	TORRILE	0,000142285523
EMILIA ROMAGNA	Parma	TRAVERSETOLO	0,000210219218
EMILIA ROMAGNA	Parma	TRECASALI	0,000063673182
EMILIA ROMAGNA	Parma	VALMOZZOLA	0,000023466577
EMILIA ROMAGNA	Parma	VARANO DE' MELEGARI	0,000064071308
EMILIA ROMAGNA	Parma	VARSÌ	0,000041469839
EMILIA ROMAGNA	Parma	ZIBELLO	0,000047164562
EMILIA ROMAGNA	Piacenza	AGAZZANO	0,000041482962
EMILIA ROMAGNA	Piacenza	ALSENO	0,000093590760
EMILIA ROMAGNA	Piacenza	BESENZONE	0,000021077921
EMILIA ROMAGNA	Piacenza	BETTOLA	0,000088418294
EMILIA ROMAGNA	Piacenza	BOBBIO	0,000114537255
EMILIA ROMAGNA	Piacenza	BORGONOVO VAL TIDONE	0,000149253211
EMILIA ROMAGNA	Piacenza	CADEO	0,000116085692
EMILIA ROMAGNA	Piacenza	CALENDASCO	0,000050619651
EMILIA ROMAGNA	Piacenza	CAMINATA	0,000013803644
EMILIA ROMAGNA	Piacenza	CAORSO	0,000094079766
EMILIA ROMAGNA	Piacenza	CARPANETO PIACENTINO	0,000170597600



Regione	Provincia	Comune	Coefficiente di riparto relativo al Fabbisogno Standard
EMILIA ROMAGNA	Piacenza	CASTEL SAN GIOVANNI	0,000307720467
EMILIA ROMAGNA	Piacenza	CASTELL'ARQUATO	0,000092573614
EMILIA ROMAGNA	Piacenza	CASTELVETRO PIACENTINO	0,000129799419
EMILIA ROMAGNA	Piacenza	CERIGNALE	0,000013660898
EMILIA ROMAGNA	Piacenza	COLI	0,000042209504
EMILIA ROMAGNA	Piacenza	CORTE BRUGNATELLA	0,000029307749
EMILIA ROMAGNA	Piacenza	CORTEMAGGIORE	0,000089105454
EMILIA ROMAGNA	Piacenza	FARINI	0,000054495564
EMILIA ROMAGNA	Piacenza	FERRIERE	0,000062785404
EMILIA ROMAGNA	Piacenza	FIORENZUOLA D'ARDA	0,000349141635
EMILIA ROMAGNA	Piacenza	GAZZOLA	0,000048318635
EMILIA ROMAGNA	Piacenza	GOSSOLENGO	0,000091200507
EMILIA ROMAGNA	Piacenza	GRAGNANO TREBBIENSE	0,000081544356
EMILIA ROMAGNA	Piacenza	GROPPARELLO	0,000060887540
EMILIA ROMAGNA	Piacenza	LUGAGNANO VAL D'ARDA	0,000092726266
EMILIA ROMAGNA	Piacenza	MONTICELLI D'ONGINA	0,000096965181
EMILIA ROMAGNA	Piacenza	MORFASSO	0,000041108388
EMILIA ROMAGNA	Piacenza	NIBBLANO	0,000066682362
EMILIA ROMAGNA	Piacenza	OTTONE	0,000032901429
EMILIA ROMAGNA	Piacenza	PECORARA	0,000034964575
EMILIA ROMAGNA	Piacenza	PIACENZA	0,002483127174
EMILIA ROMAGNA	Piacenza	PIANELLO VAL TIDONE	0,000061846762
EMILIA ROMAGNA	Piacenza	PIOZZANO	0,000020845509
EMILIA ROMAGNA	Piacenza	PODENZANO	0,000187620567
EMILIA ROMAGNA	Piacenza	PONTE DELL'OLIO	0,000111073237
EMILIA ROMAGNA	Piacenza	PONTENURE	0,000120484834
EMILIA ROMAGNA	Piacenza	RIVERGARO	0,000144697256
EMILIA ROMAGNA	Piacenza	ROTOFRENO	0,000210975501
EMILIA ROMAGNA	Piacenza	SAN GIORGIO PIACENTINO	0,000102145046
EMILIA ROMAGNA	Piacenza	SAN PIETRO IN CERRO	0,000022377412
EMILIA ROMAGNA	Piacenza	SARMATO	0,000059997727
EMILIA ROMAGNA	Piacenza	TRAVO	0,000066466436
EMILIA ROMAGNA	Piacenza	VERNASCA	0,000066117998
EMILIA ROMAGNA	Piacenza	VIGOLZONE	0,000080528242
EMILIA ROMAGNA	Piacenza	VILLANOVA SULL'ARDA	0,000041732573
EMILIA ROMAGNA	Piacenza	ZERBA	0,000012846350



Regione	Provincia	Comune	Coefficiente di riparto relativo al Fabbisogno Standard
EMILIA ROMAGNA	Piacenza	ZLANO PLACENTINO	0,000060072798
EMILIA ROMAGNA	Ravenna	ALFONSINE	0,000241926873
EMILIA ROMAGNA	Ravenna	BAGNACAVALLO	0,000324011838
EMILIA ROMAGNA	Ravenna	BAGNARA DI ROMAGNA	0,000048818322
EMILIA ROMAGNA	Ravenna	BRISIGHELLA	0,000134944306
EMILIA ROMAGNA	Ravenna	CASOLA VALSENIO	0,000051688933
EMILIA ROMAGNA	Ravenna	CASTEL BOLOGNESE	0,000162584511
EMILIA ROMAGNA	Ravenna	CERVIA	0,000812636490
EMILIA ROMAGNA	Ravenna	CONSELICE	0,000195190140
EMILIA ROMAGNA	Ravenna	COTIGNOLA	0,000147728511
EMILIA ROMAGNA	Ravenna	FAENZA	0,001172870735
EMILIA ROMAGNA	Ravenna	FUSIGNANO	0,000166613966
EMILIA ROMAGNA	Ravenna	LUGO	0,000630757418
EMILIA ROMAGNA	Ravenna	MASSA LOMBARDA	0,000206216194
EMILIA ROMAGNA	Ravenna	RAVENNA	0,003196653352
EMILIA ROMAGNA	Ravenna	RIOLO TERME	0,000101069344
EMILIA ROMAGNA	Ravenna	RUSSI	0,000225700850
EMILIA ROMAGNA	Ravenna	SANT'AGATA SUL SANTERNO	0,000059253013
EMILIA ROMAGNA	Ravenna	SOLAROLO	0,000061625679
EMILIA ROMAGNA	Reggio nell'Emilia	ALBINEA	0,000159029874
EMILIA ROMAGNA	Reggio nell'Emilia	BAGNOLO IN PIANO	0,000157469515
EMILIA ROMAGNA	Reggio nell'Emilia	BAISO	0,000069822294
EMILIA ROMAGNA	Reggio nell'Emilia	BIBBIANO	0,000216490291
EMILIA ROMAGNA	Reggio nell'Emilia	BORETTO	0,000090383874
EMILIA ROMAGNA	Reggio nell'Emilia	BRESCELLO	0,000098632317
EMILIA ROMAGNA	Reggio nell'Emilia	BUSANA	0,000049203243
EMILIA ROMAGNA	Reggio nell'Emilia	CADELBOSCO DI SOPRA	0,000163919224
EMILIA ROMAGNA	Reggio nell'Emilia	CAMPAGNOLA EMILIA	0,000093715776
EMILIA ROMAGNA	Reggio nell'Emilia	CAMPEGINE	0,000089990058
EMILIA ROMAGNA	Reggio nell'Emilia	CANOSSA	0,000085208132
EMILIA ROMAGNA	Reggio nell'Emilia	CARPINETI	0,000120734372
EMILIA ROMAGNA	Reggio nell'Emilia	CASALGRANDE	0,000318596101
EMILIA ROMAGNA	Reggio nell'Emilia	CASINA	0,000103162596
EMILIA ROMAGNA	Reggio nell'Emilia	CASTELLARANO	0,000308847246
EMILIA ROMAGNA	Reggio nell'Emilia	CASTELNOVO DI SOTTO	0,000171933862
EMILIA ROMAGNA	Reggio nell'Emilia	CASTELNOVO NE' MONTI	0,000237623746



Regione	Provincia	Comune	Coefficiente di riparto relativo al Fabbisogno Standard
EMILIA ROMAGNA	Reggio nell'Emilia	CAVRIAGO	0,000226893544
EMILIA ROMAGNA	Reggio nell'Emilia	COLLAGNA	0,000037991440
EMILIA ROMAGNA	Reggio nell'Emilia	CORREGGIO	0,000386512875
EMILIA ROMAGNA	Reggio nell'Emilia	FABBRICO	0,000108039341
EMILIA ROMAGNA	Reggio nell'Emilia	GATTATICO	0,000113363430
EMILIA ROMAGNA	Reggio nell'Emilia	GUALTIERI	0,000125143821
EMILIA ROMAGNA	Reggio nell'Emilia	GUASTALLA	0,000268837620
EMILIA ROMAGNA	Reggio nell'Emilia	LIGONCHIO	0,000035598277
EMILIA ROMAGNA	Reggio nell'Emilia	LUZZARA	0,000168888368
EMILIA ROMAGNA	Reggio nell'Emilia	MONTECCHIO EMILIA	0,000223836177
EMILIA ROMAGNA	Reggio nell'Emilia	NOVELLARA	0,000272888196
EMILIA ROMAGNA	Reggio nell'Emilia	POVIGLIO	0,000145700271
EMILIA ROMAGNA	Reggio nell'Emilia	QUATTRO CASTELLA	0,000221769313
EMILIA ROMAGNA	Reggio nell'Emilia	RAMISETO	0,000049498291
EMILIA ROMAGNA	Reggio nell'Emilia	REGGIO NELL'EMILIA	0,003603132267
EMILIA ROMAGNA	Reggio nell'Emilia	REGGIOLO	0,000175024966
EMILIA ROMAGNA	Reggio nell'Emilia	RIO SALICETO	0,000116511821
EMILIA ROMAGNA	Reggio nell'Emilia	ROLO	0,000081528668
EMILIA ROMAGNA	Reggio nell'Emilia	RUBIERA	0,000274987304
EMILIA ROMAGNA	Reggio nell'Emilia	SAN MARTINO IN RIO	0,000148354067
EMILIA ROMAGNA	Reggio nell'Emilia	SAN POLO D'ENZA	0,000117707444
EMILIA ROMAGNA	Reggio nell'Emilia	SANTILARIO D'ENZA	0,000206440254
EMILIA ROMAGNA	Reggio nell'Emilia	SCANDLANO	0,000461534854
EMILIA ROMAGNA	Reggio nell'Emilia	TOANO	0,000102653039
EMILIA ROMAGNA	Reggio nell'Emilia	VETTO	0,000056466613
EMILIA ROMAGNA	Reggio nell'Emilia	VEZZANO SUL CROSTOLO	0,000095397503
EMILIA ROMAGNA	Reggio nell'Emilia	VIANO	0,000080955864
EMILIA ROMAGNA	Reggio nell'Emilia	VILLA MINOZZO	0,000124745082
EMILIA ROMAGNA	Rimini	BELLARIA-IGEA MARINA	0,000437130280
EMILIA ROMAGNA	Rimini	CASTELDELICI	0,000015773605
EMILIA ROMAGNA	Rimini	CATTOLICA	0,000466676573
EMILIA ROMAGNA	Rimini	CORIANO	0,000180814908
EMILIA ROMAGNA	Rimini	GEMMANO	0,000027679674
EMILIA ROMAGNA	Rimini	MAIOLO	0,000022073313
EMILIA ROMAGNA	Rimini	MISANO ADRIATICO	0,000308142852
EMILIA ROMAGNA	Rimini	MONDAINO	0,000034982863



Regione	Provincia	Comune	Coefficiente di riparto relativo al Fabbisogno Standard
EMILIA ROMAGNA	Rimini	MONTE COLOMBO	0,000061292522
EMILIA ROMAGNA	Rimini	MONTEFIORE CONCA	0,000049056313
EMILIA ROMAGNA	Rimini	MONTEGRIDOLFO	0,000026861879
EMILIA ROMAGNA	Rimini	MONTESCUDO	0,000054439259
EMILIA ROMAGNA	Rimini	MORCIANO DI ROMAGNA	0,000146609039
EMILIA ROMAGNA	Rimini	NOVAFELTRIA	0,000169184264
EMILIA ROMAGNA	Rimini	PENNABILLI	0,000066414499
EMILIA ROMAGNA	Rimini	POGGIO BERNI	0,000071463533
EMILIA ROMAGNA	Rimini	RICCIONE	0,001049101794
EMILIA ROMAGNA	Rimini	RIMINI	0,003395537970
EMILIA ROMAGNA	Rimini	SALUDECIO	0,000055433924
EMILIA ROMAGNA	Rimini	SAN CLEMENTE	0,000093977421
EMILIA ROMAGNA	Rimini	SAN GIOVANNI IN MARIGNANO	0,000201978474
EMILIA ROMAGNA	Rimini	SAN LEO	0,000060923274
EMILIA ROMAGNA	Rimini	SANTAGATA FELTRIA	0,000045145608
EMILIA ROMAGNA	Rimini	SANTARCANGELO DI ROMAGNA	0,000414530474
EMILIA ROMAGNA	Rimini	TALAMELLO	0,000026275807
EMILIA ROMAGNA	Rimini	TORRIANA	0,000033472521
EMILIA ROMAGNA	Rimini	VERUCCHIO	0,000161076642
LAZIO	Frosinone	ACQUAFONDATA	0,000014425371
LAZIO	Frosinone	ACUTO	0,000051621140
LAZIO	Frosinone	ALATRI	0,000497208403
LAZIO	Frosinone	ALVITO	0,000053140566
LAZIO	Frosinone	AMASENO	0,000070254234
LAZIO	Frosinone	ANAGNI	0,000503402193
LAZIO	Frosinone	AQUINO	0,000060965434
LAZIO	Frosinone	ARCE	0,000106760160
LAZIO	Frosinone	ARNARA	0,000025770174
LAZIO	Frosinone	ARPINO	0,000137104835
LAZIO	Frosinone	ATINA	0,000098805227
LAZIO	Frosinone	AUSONIA	0,000052238816
LAZIO	Frosinone	BELMONTE CASTELLO	0,000017540120
LAZIO	Frosinone	BOVILLE ERNICA	0,000134717579
LAZIO	Frosinone	BROCCOSTELLA	0,000037254470
LAZIO	Frosinone	CAMPOLI APPENNINO	0,000031859685
LAZIO	Frosinone	CASALATTICO	0,000016545965



Regione	Provincia	Comune	Coefficiente di riparto relativo al Fabbisogno Standard
LAZIO	Frosinone	CASALVIERI	0,000058082905
LAZIO	Frosinone	CASSINO	0,000594802779
LAZIO	Frosinone	CASTELLIRI	0,000050222245
LAZIO	Frosinone	CASTELNUOVO PARANO	0,000018599200
LAZIO	Frosinone	CASTRO DEI VOLSCI	0,000062694950
LAZIO	Frosinone	CASTROCIELO	0,000063698153
LAZIO	Frosinone	CECCANO	0,000282246760
LAZIO	Frosinone	CEPRANO	0,000119246361
LAZIO	Frosinone	CERVARO	0,000133324856
LAZIO	Frosinone	COLFELICE	0,000035327449
LAZIO	Frosinone	COLLE SAN MAGNO	0,000017485509
LAZIO	Frosinone	COLLEPARDO	0,000020945474
LAZIO	Frosinone	CORENO AUSONIO	0,000039218536
LAZIO	Frosinone	ESPERIA	0,000067469448
LAZIO	Frosinone	FALVATERRA	0,000016178721
LAZIO	Frosinone	FERENTINO	0,000276983027
LAZIO	Frosinone	FILETTINO	0,000043524945
LAZIO	Frosinone	FIUGGI	0,000151508270
LAZIO	Frosinone	FONTANA LIRI	0,000055570451
LAZIO	Frosinone	FONTECHIARI	0,000021790381
LAZIO	Frosinone	FROSINONE	0,000886275544
LAZIO	Frosinone	FUMONE	0,000040637411
LAZIO	Frosinone	GALLINARO	0,000033857726
LAZIO	Frosinone	GIULLANO DI ROMA	0,000040645009
LAZIO	Frosinone	GUARCINO	0,000036266061
LAZIO	Frosinone	ISOLA DEL LIRI	0,000204261451
LAZIO	Frosinone	MONTE SAN GIOVANNI CAMPANO	0,000173417240
LAZIO	Frosinone	MOROLO	0,000064639268
LAZIO	Frosinone	PALIANO	0,000164081295
LAZIO	Frosinone	PASTENA	0,000028670239
LAZIO	Frosinone	PATRICA	0,000074405064
LAZIO	Frosinone	PESCOSOLIDO	0,000028913061
LAZIO	Frosinone	PICINISCO	0,000028293277
LAZIO	Frosinone	PICO	0,000040136803
LAZIO	Frosinone	PIEDIMONTE SAN GERMANO	0,000089835741
LAZIO	Frosinone	PIGLIO	0,000094519270



Regione	Provincia	Comune	Coefficiente di riparto relativo al Fabbisogno Standard
LAZIO	Frosinone	PIGNATARO INTERAMNA	0,000041108153
LAZIO	Frosinone	POFI	0,000055753893
LAZIO	Frosinone	PONTECORVO	0,000194862909
LAZIO	Frosinone	POSTA FIBRENO	0,000030061809
LAZIO	Frosinone	RIFI	0,000074334469
LAZIO	Frosinone	ROCCA D'ARCE	0,000018003732
LAZIO	Frosinone	ROCCASECCA	0,000097623602
LAZIO	Frosinone	SAN BIAGIO SARACINISCO	0,000014720826
LAZIO	Frosinone	SAN DONATO VAL DI COMINO	0,000051526664
LAZIO	Frosinone	SAN GIORGIO A LIRI	0,000071862437
LAZIO	Frosinone	SAN GIOVANNI INCARICO	0,000045532914
LAZIO	Frosinone	SAN VITTORE DEL LAZIO	0,000045409789
LAZIO	Frosinone	SANT'AMBROGIO SUL GARIGLIANO	0,000020256465
LAZIO	Frosinone	SANT'ANDREA DEL GARIGLIANO	0,000027592853
LAZIO	Frosinone	SANT'APOLLINARE	0,000034890136
LAZIO	Frosinone	SANTELLA FIUMERAPIDO	0,000099088018
LAZIO	Frosinone	SANTOPADRE	0,000026571728
LAZIO	Frosinone	SERRONE	0,000060289590
LAZIO	Frosinone	SETTEFRATTI	0,000020072832
LAZIO	Frosinone	SGURGOLA	0,000061125025
LAZIO	Frosinone	SORA	0,000387602499
LAZIO	Frosinone	STRANGOLAGALLI	0,000039608785
LAZIO	Frosinone	SUPINO	0,000067848391
LAZIO	Frosinone	TERELLE	0,000015438104
LAZIO	Frosinone	TORRE CAJETANI	0,000031857934
LAZIO	Frosinone	TORRICE	0,000071645881
LAZIO	Frosinone	TREVI NEL LAZIO	0,000058631658
LAZIO	Frosinone	TRIVIGLIANO	0,000028950257
LAZIO	Frosinone	VALLECORSA	0,000059363332
LAZIO	Frosinone	VALLEMAIO	0,000020674338
LAZIO	Frosinone	VALLEROTONDA	0,000042038017
LAZIO	Frosinone	VEROLI	0,000262946017
LAZIO	Frosinone	VICALVI	0,000020771291
LAZIO	Frosinone	VICO NEL LAZIO	0,000037292428
LAZIO	Frosinone	VILLA LATINA	0,000029275982
LAZIO	Frosinone	VILLA SANTA LUCIA	0,000033147823



Regione	Provincia	Comune	Coefficiente di riparto relativo al Fabbisogno Standard
LAZIO	Frosinone	VILLA SANTO STEFANO	0,000031957083
LAZIO	Frosinone	VITICUSO	0,000014495582
LAZIO	Latina	APRILIA	0,000925314122
LAZIO	Latina	BASSIANO	0,000037488520
LAZIO	Latina	CAMPODIMELE	0,000015332992
LAZIO	Latina	CASTELFORTE	0,000077042443
LAZIO	Latina	CISTERNA DI LATINA	0,000458424879
LAZIO	Latina	CORI	0,000188732598
LAZIO	Latina	FONDI	0,000514136323
LAZIO	Latina	FORMIA	0,000630670080
LAZIO	Latina	GAETA	0,000340257552
LAZIO	Latina	ITRI	0,000162139060
LAZIO	Latina	LATINA	0,002308408302
LAZIO	Latina	LENOLA	0,000068301995
LAZIO	Latina	MAENZA	0,000068384004
LAZIO	Latina	MINTURNO	0,000313578330
LAZIO	Latina	MONTE SAN BIAGIO	0,000086654552
LAZIO	Latina	NORMA	0,000073072509
LAZIO	Latina	PONTINIA	0,000225862573
LAZIO	Latina	PONZA	0,000098801619
LAZIO	Latina	PRIVERNO	0,000187085653
LAZIO	Latina	PROSEDI	0,000029740121
LAZIO	Latina	ROCCA MASSIMA	0,000028457828
LAZIO	Latina	ROCCAGORGA	0,000079381662
LAZIO	Latina	ROCCASECCA DEI VOLSCI	0,000021654456
LAZIO	Latina	SABAUDIA	0,000321587646
LAZIO	Latina	SAN FELICE CIRCEO	0,000215775411
LAZIO	Latina	SANTI COSMA E DAMIANO	0,000095787322
LAZIO	Latina	SERMONETA	0,000152780424
LAZIO	Latina	SEZZE	0,000280729081
LAZIO	Latina	SONNINO	0,000098856097
LAZIO	Latina	SPERLONGA	0,000074071056
LAZIO	Latina	SPIGNO SATURNIA	0,000055268318
LAZIO	Latina	TERRACINA	0,000739473680
LAZIO	Latina	VENTOTENE	0,000028177756
LAZIO	Rieti	ACCUMOLI	0,000026595341



Regione	Provincia	Comune	Coefficiente di riparto relativo al Pabbisogno Standard
LAZIO	Rieti	AMATRICE	0,000094976464
LAZIO	Rieti	ANTRODOCO	0,000055524712
LAZIO	Rieti	ASCREA	0,000017748942
LAZIO	Rieti	BELMONTE IN SABINA	0,000021166148
LAZIO	Rieti	BORBONA	0,000029345651
LAZIO	Rieti	BORGO VELINO	0,000024558643
LAZIO	Rieti	BORGOROSE	0,000089650630
LAZIO	Rieti	CANTALICE	0,000051794658
LAZIO	Rieti	CANTALUPO IN SABINA	0,000034721802
LAZIO	Rieti	CASAPROTA	0,000023536960
LAZIO	Rieti	CASPERIA	0,000034644300
LAZIO	Rieti	CASTEL DI TORA	0,000016543045
LAZIO	Rieti	CASTEL SANT'ANGELO	0,000032350783
LAZIO	Rieti	CASTELNUOVO DI FARFA	0,000028967302
LAZIO	Rieti	CITTADUCALE	0,000142317296
LAZIO	Rieti	CITTAREALE	0,000022382703
LAZIO	Rieti	COLLALTO SABINO	0,000018951660
LAZIO	Rieti	COLLE DI TORA	0,000015496587
LAZIO	Rieti	COLLEGIOVE	0,000012154567
LAZIO	Rieti	COLLEVECCHIO	0,000032750766
LAZIO	Rieti	COLLI SUL VELINO	0,000018309426
LAZIO	Rieti	CONCERNIANO	0,000016367271
LAZIO	Rieti	CONFIGNI	0,000020921992
LAZIO	Rieti	CONTIGLIANO	0,000082135669
LAZIO	Rieti	COTTANELLO	0,000021562239
LAZIO	Rieti	FARA IN SABINA	0,000235330425
LAZIO	Rieti	FIAMIGNANO	0,000045920524
LAZIO	Rieti	FORANO	0,000065549948
LAZIO	Rieti	FRASSO SABINO	0,000019973263
LAZIO	Rieti	GRECCIO	0,000035098789
LAZIO	Rieti	LABRO	0,000016691171
LAZIO	Rieti	LEONESSA	0,000097450712
LAZIO	Rieti	LONGONE SABINO	0,000025027835
LAZIO	Rieti	MAGLIANO SABINA	0,000076532414
LAZIO	Rieti	MARCETELLI	0,000010603017
LAZIO	Rieti	MICIGLIANO	0,000014196577



Regione	Provincia	Comune	Coefficiente di riparto relativo al Fabbisogno Standard
LAZIO	Rieti	MOMPEO	0,000019382127
LAZIO	Rieti	MONTASOLA	0,000014169953
LAZIO	Rieti	MONTE SAN GIOVANNI IN SABINA	0,000021462432
LAZIO	Rieti	MONTEBUONO	0,000029603982
LAZIO	Rieti	MONTELEONE SABINO	0,000034444526
LAZIO	Rieti	MONTENERO SABINO	0,000012129864
LAZIO	Rieti	MONTOPOLI DI SABINA	0,000084891456
LAZIO	Rieti	MORRO REATINO	0,000016537696
LAZIO	Rieti	NESPOLO	0,000014056924
LAZIO	Rieti	ORVINIO	0,000022389907
LAZIO	Rieti	PAGANICO	0,000013398294
LAZIO	Rieti	PESCOROCCHIANO	0,000063725703
LAZIO	Rieti	PETRELLA SALTO	0,000051149440
LAZIO	Rieti	POGGIO RUSTONE	0,000053923221
LAZIO	Rieti	POGGIO CATINO	0,000031855007
LAZIO	Rieti	POGGIO MIRTETO	0,000117671078
LAZIO	Rieti	POGGIO MOLANO	0,000069581861
LAZIO	Rieti	POGGIO NATIVO	0,000052283714
LAZIO	Rieti	POGGIO SAN LORENZO	0,000018458543
LAZIO	Rieti	POSTA	0,000028665039
LAZIO	Rieti	POZZAGLIA SABINA	0,000021043059
LAZIO	Rieti	RIETI	0,000754302755
LAZIO	Rieti	RIVODUTRI	0,000031388357
LAZIO	Rieti	ROCCA SINIBALDA	0,000033013354
LAZIO	Rieti	ROCCANTICA	0,000018200899
LAZIO	Rieti	SALISANO	0,000016072447
LAZIO	Rieti	SCANDRIGLIA	0,000077823305
LAZIO	Rieti	SELCI	0,000028205019
LAZIO	Rieti	STIMIGLIANO	0,000038112960
LAZIO	Rieti	TARANO	0,000031362872
LAZIO	Rieti	TOFFIA	0,000024601085
LAZIO	Rieti	TORRI IN SABINA	0,000032438889
LAZIO	Rieti	TORRICELLA IN SABINA	0,000036030219
LAZIO	Rieti	TURANIA	0,000014324272
LAZIO	Rieti	VACONE	0,000011478826
LAZIO	Rieti	VARCO SABINO	0,000015486159



Regione	Provincia	Comune	Coefficiente di riparto relativo al Fabbisogno Standard
LAZIO	Roma	AFFILE	0,000032333156
LAZIO	Roma	AGOSTA	0,000041183454
LAZIO	Roma	ALBANO LAZIALE	0,000751261653
LAZIO	Roma	ALLUMIERE	0,000078894144
LAZIO	Roma	ANGUILLARA SABAZIA	0,000288200191
LAZIO	Roma	ANTICOLI CORRADO	0,000029761960
LAZIO	Roma	ANZIO	0,000958135197
LAZIO	Roma	ARCINAZZO ROMANO	0,000041180389
LAZIO	Roma	ARDEA	0,000757348429
LAZIO	Roma	ARICCIA	0,000364180999
LAZIO	Roma	ARSOLI	0,000035741997
LAZIO	Roma	ARTENA	0,000126486849
LAZIO	Roma	BELLEGRA	0,000054895812
LAZIO	Roma	BRACCIANO	0,000337540760
LAZIO	Roma	CAMERATA NUOVA	0,000017266604
LAZIO	Roma	CAMPAGNANO DI ROMA	0,000155883912
LAZIO	Roma	CANALE MONTERANO	0,000069984109
LAZIO	Roma	CANTERANO	0,000014424390
LAZIO	Roma	CAPENA	0,000142911930
LAZIO	Roma	CAPRANICA PRENESTINA	0,000017045461
LAZIO	Roma	CARPINETO ROMANO	0,000082843764
LAZIO	Roma	CASAPE	0,000021822793
LAZIO	Roma	CASTEL GANDOLFO	0,000130044694
LAZIO	Roma	CASTEL MADAMA	0,000102635299
LAZIO	Roma	CASTEL SAN PIETRO ROMANO	0,000019860027
LAZIO	Roma	CASTELNUOVO DI PORTO	0,000122466040
LAZIO	Roma	CAVE	0,000208363468
LAZIO	Roma	CERRETO LAZIALE	0,000026889049
LAZIO	Roma	CERVERA DI ROMA	0,000029795365
LAZIO	Roma	CERVETERI	0,000577439523
LAZIO	Roma	CLAMPINO	0,000610169279
LAZIO	Roma	CICILLANO	0,000030017014
LAZIO	Roma	CINETO ROMANO	0,000020520427
LAZIO	Roma	CIVITAVECCHIA	0,000884115996
LAZIO	Roma	CIVITELLA SAN PAOLO	0,000039405695
LAZIO	Roma	COLLEFERRO	0,000404747030



Regione	Provincia	Comune	Coefficiente di riparto relativo al Fabbisogno Standard
LAZIO	Roma	COLONNA	0,000068597162
LAZIO	Roma	FIANO ROMANO	0,000261568514
LAZIO	Roma	FILACCIANO	0,000016772537
LAZIO	Roma	FIUMICINO	0,001079999659
LAZIO	Roma	FONTE NUOVA	0,000459297935
LAZIO	Roma	FORMELLO	0,000194717522
LAZIO	Roma	FRASCATI	0,000419688650
LAZIO	Roma	GALLICANO NEL LAZIO	0,000090445274
LAZIO	Roma	GAVIGNANO	0,000038897162
LAZIO	Roma	GENAZZANO	0,000099198836
LAZIO	Roma	GENZANO DI ROMA	0,000473507758
LAZIO	Roma	GERANO	0,000032871411
LAZIO	Roma	GORGA	0,000016886693
LAZIO	Roma	GROTTAFERRATA	0,000342356668
LAZIO	Roma	GUIDONIA MONTECELIO	0,001134332013
LAZIO	Roma	JENNE	0,000018301713
LAZIO	Roma	LABICO	0,000094401604
LAZIO	Roma	LADISPOLI	0,000611113273
LAZIO	Roma	LANUVIO	0,000157473353
LAZIO	Roma	LARIANO	0,000147993576
LAZIO	Roma	LICENZA	0,000024755657
LAZIO	Roma	MAGLIANO ROMANO	0,000026591690
LAZIO	Roma	MANDELA	0,000021315176
LAZIO	Roma	MANZIANA	0,000129461494
LAZIO	Roma	MARANO EQUO	0,000025031487
LAZIO	Roma	MARCELLINA	0,000080455204
LAZIO	Roma	MARINO	0,000651074737
LAZIO	Roma	MAZZANO ROMANO	0,000067643777
LAZIO	Roma	MENTANA	0,000490749205
LAZIO	Roma	MONTE PORZIO CATONE	0,000118262514
LAZIO	Roma	MONTECOMPATRI	0,000198880349
LAZIO	Roma	MONTEFLAVIO	0,000030811141
LAZIO	Roma	MONTELANICO	0,000040073258
LAZIO	Roma	MONTELIBRETTI	0,000090452097
LAZIO	Roma	MONTEROTONDO	0,000639805213
LAZIO	Roma	MONTORIO ROMANO	0,000045211721



Regione	Provincia	Comune	Coefficiente di riparto relativo al Fabbisogno Standard
LAZIO	Roma	MORICONE	0,000046512252
LAZIO	Roma	MORLUPO	0,000156475740
LAZIO	Roma	NAZZANO	0,000029310570
LAZIO	Roma	NEMI	0,000042131079
LAZIO	Roma	NEROLA	0,000041090792
LAZIO	Roma	NETTUNO	0,000719246584
LAZIO	Roma	OLEVANO ROMANO	0,000112241124
LAZIO	Roma	PALESTRINA	0,000399076761
LAZIO	Roma	PALOMBARA SABINA	0,000172168172
LAZIO	Roma	PERCILE	0,000012812137
LAZIO	Roma	PISONIANO	0,000027262503
LAZIO	Roma	POLI	0,000045470178
LAZIO	Roma	POMEZIA	0,001029312936
LAZIO	Roma	PONZANO ROMANO	0,000028521262
LAZIO	Roma	RIANO	0,000124682819
LAZIO	Roma	RIGNANO FLAMINIO	0,000134810613
LAZIO	Roma	RIOFREDDO	0,000025528521
LAZIO	Roma	ROCCA CANTERANO	0,000013290012
LAZIO	Roma	ROCCA DI CAVE	0,000014335793
LAZIO	Roma	ROCCA DI PAPA	0,000165580395
LAZIO	Roma	ROCCA PRIORA	0,000155002549
LAZIO	Roma	ROCCA SANTO STEFANO	0,000024217934
LAZIO	Roma	ROCCAGIOVINE	0,000012491308
LAZIO	Roma	ROIATE	0,000022054174
LAZIO	Roma	ROMA	0,064014497064
LAZIO	Roma	ROVIANO	0,000029048171
LAZIO	Roma	SACROFANO	0,000131225841
LAZIO	Roma	SAMBUCI	0,000019849912
LAZIO	Roma	SAN CESAREO	0,000197358148
LAZIO	Roma	SAN GREGORIO DA SASSOLA	0,000031722747
LAZIO	Roma	SAN POLO DEI CAVALIERI	0,000055996272
LAZIO	Roma	SAN VITO ROMANO	0,000057985685
LAZIO	Roma	SANT'ANGELO ROMANO	0,000094982482
LAZIO	Roma	SANT'ORESTE	0,000069242825
LAZIO	Roma	SANTA MARINELLA	0,000422960741
LAZIO	Roma	SARACINESCO	0,000012579881



Regione	Provincia	Comune	Coefficiente di riparto relativo al Fabbisogno Standard
LAZIO	Roma	SEJNI	0,000136401666
LAZIO	Roma	SUBIACO	0,000157808126
LAZIO	Roma	TIVOLI	0,000852373361
LAZIO	Roma	TOLFA	0,000110727493
LAZIO	Roma	TORRITA TIBERINA	0,000028542467
LAZIO	Roma	TREVIGNANO ROMANO	0,000143712176
LAZIO	Roma	VALLEPIETRA	0,000017153455
LAZIO	Roma	VALLINFREDA	0,000018367487
LAZIO	Roma	VALMONTONE	0,000218644657
LAZIO	Roma	VELLETRI	0,000713505269
LAZIO	Roma	VICOVARO	0,000055530347
LAZIO	Roma	VIVARO ROMANO	0,000013609719
LAZIO	Roma	ZAGAROLO	0,000305552856
LAZIO	Viterbo	ACQUAPENDENTE	0,000128973400
LAZIO	Viterbo	ARLENA DI CASTRO	0,000020865074
LAZIO	Viterbo	BAGNOREGIO	0,000087695243
LAZIO	Viterbo	BARBARANO ROMANO	0,000030192415
LAZIO	Viterbo	BASSANO IN TEVERINA	0,000032845775
LAZIO	Viterbo	BASSANO ROMANO	0,000103817113
LAZIO	Viterbo	BLERA	0,000067470063
LAZIO	Viterbo	BOLSENA	0,000107032854
LAZIO	Viterbo	BOMARZO	0,000041613738
LAZIO	Viterbo	CALCATA	0,000027527389
LAZIO	Viterbo	CANEPINA	0,000069248227
LAZIO	Viterbo	CANINO	0,000112379608
LAZIO	Viterbo	CAPODIMONTE	0,000051647743
LAZIO	Viterbo	CAPRANICA	0,000112390184
LAZIO	Viterbo	CAPRAROLA	0,000128033967
LAZIO	Viterbo	CARBOGNANO	0,000045341082
LAZIO	Viterbo	CASTEL SANTELLA	0,000047782719
LAZIO	Viterbo	CASTIGLIONE IN TEVERINA	0,000051664038
LAZIO	Viterbo	CELLENO	0,000026263441
LAZIO	Viterbo	CELLERE	0,000035597591
LAZIO	Viterbo	CIVITA CASTELLANA	0,000264540238
LAZIO	Viterbo	CIVITELLA D'AGLIANO	0,000038107243
LAZIO	Viterbo	CORCHIANO	0,000064953974



Regione	Provincia	Comune	Coefficiente di riparto relativo al Fabbisogno Standard
LAZIO	Viterbo	FABRICA DI ROMA	0,000176302374
LAZIO	Viterbo	FALERIA	0,000044663693
LAZIO	Viterbo	FARNESE	0,000042210482
LAZIO	Viterbo	GALLESE	0,000051287674
LAZIO	Viterbo	GRADOLI	0,000044260742
LAZIO	Viterbo	GRAFFIGNANO	0,000050371547
LAZIO	Viterbo	GROTTE DI CASTRO	0,000073668268
LAZIO	Viterbo	ISCHIA DI CASTRO	0,000054458766
LAZIO	Viterbo	LATERA	0,000029422476
LAZIO	Viterbo	LUBRIANO	0,000023800770
LAZIO	Viterbo	MARTA	0,000079186949
LAZIO	Viterbo	MONTALTO DI CASTRO	0,000194398789
LAZIO	Viterbo	MONTE ROMANO	0,000042998315
LAZIO	Viterbo	MONTEFLASCONE	0,000242161261
LAZIO	Viterbo	MONTEROSI	0,000089419310
LAZIO	Viterbo	NEPI	0,000175927710
LAZIO	Viterbo	ONANO	0,000033914564
LAZIO	Viterbo	ORIOLO ROMANO	0,000054464961
LAZIO	Viterbo	ORTE	0,000151716303
LAZIO	Viterbo	PIANSANO	0,000046823106
LAZIO	Viterbo	PROCENO	0,000021604902
LAZIO	Viterbo	RONCIGLIONE	0,000182889816
LAZIO	Viterbo	SAN LORENZO NUOVO	0,000049253449
LAZIO	Viterbo	SORIANO NEL CIMINO	0,000160540938
LAZIO	Viterbo	SUTRI	0,000118833447
LAZIO	Viterbo	TARQUINIA	0,000332278726
LAZIO	Viterbo	TESSENNANO	0,000014285015
LAZIO	Viterbo	TUSCANIA	0,000174717629
LAZIO	Viterbo	VALENTANO	0,000082839108
LAZIO	Viterbo	VALLERANO	0,000053778951
LAZIO	Viterbo	VASANELLO	0,000070140800
LAZIO	Viterbo	VEJANO	0,000047697539
LAZIO	Viterbo	VETRALLA	0,000279403060
LAZIO	Viterbo	VIGNANELLO	0,000094132779
LAZIO	Viterbo	VILLA SAN GIOVANNI IN TUSCIA	0,000027704251
LAZIO	Viterbo	VITERBO	0,001418581650



Regione	Provincia	Comune	Coefficiente di riparto relativo al Fabbisogno Standard
LAZIO	Viterbo	VITORCHIANO	0,000068639552
LIGURIA	Genova	ARENZANO	0,000275557388
LIGURIA	Genova	AVEGNO	0,000061902785
LIGURIA	Genova	BARGAGLI	0,000058219689
LIGURIA	Genova	BOGLIASCO	0,000100043879
LIGURIA	Genova	BORZONASCA	0,000066232472
LIGURIA	Genova	BUSALLA	0,000146683753
LIGURIA	Genova	CAMOGLI	0,000151322319
LIGURIA	Genova	CAMPO LIGURE	0,000067957212
LIGURIA	Genova	CAMPOMORONE	0,000135134078
LIGURIA	Genova	CARASCO	0,000088691807
LIGURIA	Genova	CASARZA LIGURE	0,000133329082
LIGURIA	Genova	CASELLA	0,000070799542
LIGURIA	Genova	CASTIGLIONE CHIAVARESE	0,000036217130
LIGURIA	Genova	CERANESI	0,000099083526
LIGURIA	Genova	CHIAVARI	0,000775704713
LIGURIA	Genova	CICAGNA	0,000081871121
LIGURIA	Genova	COGOLETO	0,000245513010
LIGURIA	Genova	COGORNO	0,000119876258
LIGURIA	Genova	COREGLIA LIGURE	0,000011990635
LIGURIA	Genova	CROCEFIESCHI	0,000024302942
LIGURIA	Genova	DAVAGNA	0,000046855161
LIGURIA	Genova	FASCIA	0,000011549141
LIGURIA	Genova	FAVALE DI MALVARO	0,000015206369
LIGURIA	Genova	FONTANIGORDA	0,000020212482
LIGURIA	Genova	GENOVA	0,015305585898
LIGURIA	Genova	GORRETO	0,000014849386
LIGURIA	Genova	ISOLA DEL CANTONE	0,000046216898
LIGURIA	Genova	LAVAGNA	0,000333981258
LIGURIA	Genova	LEIVI	0,000050781055
LIGURIA	Genova	LORSICA	0,000018101999
LIGURIA	Genova	LUMARZO	0,000044111309
LIGURIA	Genova	MASONE	0,000077496950
LIGURIA	Genova	MELE	0,000064153853
LIGURIA	Genova	MEZZANEGO	0,000037693710
LIGURIA	Genova	MIGNANEGO	0,000081530372



Regione	Provincia	Comune	Coefficiente di riparto relativo al Fabbisogno Standard
LIGURIA	Genova	MOCONESI	0,000069727989
LIGURIA	Genova	MONEGLIA	0,000102387061
LIGURIA	Genova	MONTEBRUNO	0,000015321721
LIGURIA	Genova	MONTOGGIO	0,000062943637
LIGURIA	Genova	NE	0,000062540722
LIGURIA	Genova	NEIRONE	0,000033198298
LIGURIA	Genova	ORERO	0,000020038563
LIGURIA	Genova	PJEVE LIGURE	0,000053018464
LIGURIA	Genova	PORTOFINO	0,000027166005
LIGURIA	Genova	PROPATA	0,000014710825
LIGURIA	Genova	RAPALLO	0,000796850025
LIGURIA	Genova	RECCO	0,000231436352
LIGURIA	Genova	REZZOAGLIO	0,000045337055
LIGURIA	Genova	RONCO SCRIVIA	0,000087914134
LIGURIA	Genova	RONDANINA	0,000008751436
LIGURIA	Genova	ROSSIGLIONE	0,000066466913
LIGURIA	Genova	ROVEGNO	0,000032412889
LIGURIA	Genova	SAN COLOMBANO CERTENOLI	0,000076438763
LIGURIA	Genova	SANT'OLCESE	0,000107974238
LIGURIA	Genova	SANTA MARGHERITA LIGURE	0,000306641095
LIGURIA	Genova	SANTO STEFANO D'AVETO	0,000055492796
LIGURIA	Genova	SAVIGNONE	0,000085554688
LIGURIA	Genova	SERRA RICCO'	0,000169112685
LIGURIA	Genova	SESTRI LEVANTE	0,000565197759
LIGURIA	Genova	SORI	0,000109226510
LIGURIA	Genova	TIGLIETO	0,000027743116
LIGURIA	Genova	TORRIGLIA	0,000077165784
LIGURIA	Genova	TRIBOGNA	0,000021201154
LIGURIA	Genova	USCIO	0,000054124758
LIGURIA	Genova	VALBREVENNA	0,000034202441
LIGURIA	Genova	VOBBLA	0,000024153488
LIGURIA	Genova	ZOAGLI	0,000079560892
LIGURIA	Imperia	AIROLE	0,000020103951
LIGURIA	Imperia	APRICALE	0,000024554205
LIGURIA	Imperia	AQUILA DI ARROSCIA	0,000011160025
LIGURIA	Imperia	ARMO	0,000009249005



Regione	Provincia	Comune	Coefficiente di riparto relativo al Fabbisogno Standard
LIGURIA	Imperia	AURIGO	0,000015768736
LIGURIA	Imperia	BADALUCCO	0,000036445332
LIGURIA	Imperia	BALARDO	0,000020026709
LIGURIA	Imperia	BORDIGHERA	0,000362534355
LIGURIA	Imperia	BORGHETTO D'ARROSCIA	0,000021585961
LIGURIA	Imperia	BORGOMARO	0,000035414495
LIGURIA	Imperia	CAMPOROSSO	0,000113779994
LIGURIA	Imperia	CARAVONICA	0,000013223956
LIGURIA	Imperia	CARPASIO	0,000012900310
LIGURIA	Imperia	CASTEL VITTORIO	0,000017789208
LIGURIA	Imperia	CASTELLARO	0,000026676355
LIGURIA	Imperia	CERIANA	0,000042331160
LIGURIA	Imperia	CERVO	0,000048468793
LIGURIA	Imperia	CESIO	0,000013131893
LIGURIA	Imperia	CHIUSANICO	0,000023514630
LIGURIA	Imperia	CHIUSAVECCHIA	0,000021536612
LIGURIA	Imperia	CIPRESSA	0,000045437099
LIGURIA	Imperia	CIVEZZA	0,000024218718
LIGURIA	Imperia	COSIO DI ARROSCIA	0,000017194502
LIGURIA	Imperia	COSTARAINERA	0,000031589115
LIGURIA	Imperia	DIANO ARENTINO	0,000029760904
LIGURIA	Imperia	DIANO CASTELLO	0,000056722529
LIGURIA	Imperia	DIANO MARINA	0,000254830275
LIGURIA	Imperia	DIANO SAN PIETRO	0,000033530586
LIGURIA	Imperia	DOLCEACQUA	0,000052174756
LIGURIA	Imperia	DOLCEDO	0,000047039663
LIGURIA	Imperia	IMPERIA	0,000962382498
LIGURIA	Imperia	ISOLABONA	0,000020365948
LIGURIA	Imperia	LUCINASCO	0,000013693963
LIGURIA	Imperia	MENDATICA	0,000020244398
LIGURIA	Imperia	MOLINI DI TRIORA	0,000033860333
LIGURIA	Imperia	MONTALTO LIGURE	0,000015411842
LIGURIA	Imperia	MONTEGROSSO PIAN LATTE	0,000011213188
LIGURIA	Imperia	OLIVETTA SAN MICHELE	0,000013391770
LIGURIA	Imperia	OSPEDALETTI	0,000124045583
LIGURIA	Imperia	PERINALDO	0,000032386539



Regione	Provincia	Comune	Coefficiente di riparto relativo al Fabbisogno Standard
LIGURIA	Imperia	PIETRABRUNA	0,000021623225
LIGURIA	Imperia	PIEVE DI TECO	0,000048821299
LIGURIA	Imperia	PIGNA	0,000034210647
LIGURIA	Imperia	POMPEIANA	0,000024900128
LIGURIA	Imperia	PONTEDASSIO	0,000058472213
LIGURIA	Imperia	PORNASSIO	0,000027900397
LIGURIA	Imperia	PRELA'	0,000025051959
LIGURIA	Imperia	RANZO	0,000020919144
LIGURIA	Imperia	REZZO	0,000020884388
LIGURIA	Imperia	RIVA LIGURE	0,000096361775
LIGURIA	Imperia	ROCCHETTA NERVINA	0,000012848092
LIGURIA	Imperia	SAN BARTOLOMEO AL MARE	0,000138955411
LIGURIA	Imperia	SAN BIAGIO DELLA CIMA	0,000023689727
LIGURIA	Imperia	SAN LORENZO AL MARE	0,000055123274
LIGURIA	Imperia	SAN REMO	0,001429677762
LIGURIA	Imperia	SANTO STEFANO AL MARE	0,000079876792
LIGURIA	Imperia	SEBORGA	0,000013487067
LIGURIA	Imperia	SOLDANO	0,000024644617
LIGURIA	Imperia	TAGGIA	0,000338720058
LIGURIA	Imperia	TERZORIO	0,000011014470
LIGURIA	Imperia	TRIORA	0,000025935306
LIGURIA	Imperia	VALLEBONA	0,000028154719
LIGURIA	Imperia	VALLECROSLA	0,000155981762
LIGURIA	Imperia	VASIA	0,000020198424
LIGURIA	Imperia	VENTIMIGLIA	0,000529230160
LIGURIA	Imperia	VESSALICO	0,000014272264
LIGURIA	Imperia	VILLA FARALDI	0,000018767303
LIGURIA	La Spezia	AMEGLIA	0,000103774616
LIGURIA	La Spezia	ARCOLA	0,000193254649
LIGURIA	La Spezia	BEVERINO	0,000050193228
LIGURIA	La Spezia	BOLANO	0,000121221058
LIGURIA	La Spezia	BONASSOLA	0,000040350783
LIGURIA	La Spezia	BORGHETTO DI VARA	0,000032863233
LIGURIA	La Spezia	BRUGNATO	0,000034400804
LIGURIA	La Spezia	CALICE AL CORNOVIGLIO	0,000030169196
LIGURIA	La Spezia	CARRO	0,000023586411



Regione	Provincia	Comune	Coefficiente di riparto relativo al Fabbisogno Standard
LIGURIA	La Spezia	CARRODANO	0,000021334602
LIGURIA	La Spezia	CASTELNUOVO MAGRA	0,000129962927
LIGURIA	La Spezia	DEIVA MARINA	0,000063385318
LIGURIA	La Spezia	FOLLO	0,000116867261
LIGURIA	La Spezia	FRAMURA	0,000027260795
LIGURIA	La Spezia	LA SPEZIA	0,001556627481
LIGURIA	La Spezia	LERICI	0,000299482664
LIGURIA	La Spezia	LEVANTO	0,000148604067
LIGURIA	La Spezia	MAISSANA	0,000026694758
LIGURIA	La Spezia	MONTEROSSO AL MARE	0,000063087153
LIGURIA	La Spezia	ORTONOVO	0,000134463598
LIGURIA	La Spezia	PIGNONE	0,000020829334
LIGURIA	La Spezia	PORTOVENERE	0,000088171349
LIGURIA	La Spezia	RICCO' DEL GOLFO DI SPEZIA	0,000070362241
LIGURIA	La Spezia	RIOMAGGIORE	0,000056414493
LIGURIA	La Spezia	ROCCHETTA DI VARA	0,000025506739
LIGURIA	La Spezia	SANTO STEFANO DI MAGRA	0,000156937496
LIGURIA	La Spezia	SARZANA	0,000461036128
LIGURIA	La Spezia	SESTA GODANO	0,000046536068
LIGURIA	La Spezia	VARESE LIGURE	0,000070976623
LIGURIA	La Spezia	VERNAZZA	0,000040729951
LIGURIA	La Spezia	VEZZANO LIGURE	0,000129722880
LIGURIA	La Spezia	ZIGNAGO	0,000018776744
LIGURIA	Savona	ALASSIO	0,000413795463
LIGURIA	Savona	ALBENGA	0,000679989173
LIGURIA	Savona	ALBISOLA SUPERIORE	0,000245041747
LIGURIA	Savona	ALBISSOLA MARINA	0,000147704081
LIGURIA	Savona	ALTARE	0,000056757008
LIGURIA	Savona	ANDORA	0,000293248116
LIGURIA	Savona	ARNASCO	0,000016384095
LIGURIA	Savona	BALESTRINO	0,000019825904
LIGURIA	Savona	BARDINETO	0,000029881168
LIGURIA	Savona	BERGEGGI	0,000044209498
LIGURIA	Savona	BOISSANO	0,000060600850
LIGURIA	Savona	BORGHETTO SANTO SPIRITO	0,000221034029
LIGURIA	Savona	BORGIO VEREZZI	0,000086143706



Regione	Provincia	Comune	Coefficiente di riparto relativo al Fabbisogno Standard
LIGURIA	Savona	BORMIDA	0,000016312286
LIGURIA	Savona	CAIRO MONTENOTTE	0,000311234658
LIGURIA	Savona	CALICE LIGURE	0,000040083598
LIGURIA	Savona	CALIZZANO	0,000056408994
LIGURIA	Savona	CARCARE	0,000128055462
LIGURIA	Savona	CASANOVA LERRONE	0,000027410762
LIGURIA	Savona	CASTELBIANCO	0,000013504724
LIGURIA	Savona	CASTELVECCHIO DI ROCCA BARBENA	0,000012284371
LIGURIA	Savona	CELLE LIGURE	0,000172375154
LIGURIA	Savona	CENGIO	0,000081776087
LIGURIA	Savona	CERIALE	0,000235566805
LIGURIA	Savona	CISANO SUL NEVA	0,000044055209
LIGURIA	Savona	COSSERIA	0,000028227334
LIGURIA	Savona	DEGO	0,000059424499
LIGURIA	Savona	ERLI	0,000012275689
LIGURIA	Savona	FINALE LIGURE	0,000404169419
LIGURIA	Savona	GARLEDA	0,000032948603
LIGURIA	Savona	GIUSTENICE	0,000024028375
LIGURIA	Savona	GIUSVALLA	0,000017551534
LIGURIA	Savona	LAIGUEGLIA	0,000099608363
LIGURIA	Savona	LOANO	0,000435200494
LIGURIA	Savona	MAGLIOLO	0,000023490202
LIGURIA	Savona	MALLARE	0,000034176368
LIGURIA	Savona	MASSIMINO	0,000010048421
LIGURIA	Savona	MILLESIMO	0,000096962322
LIGURIA	Savona	MIOGLIA	0,000022293883
LIGURIA	Savona	MURIALDO	0,000027468501
LIGURIA	Savona	NASINO	0,000012498761
LIGURIA	Savona	NOLI	0,000098493741
LIGURIA	Savona	ONZO	0,00009709784
LIGURIA	Savona	ORCO FEGGINO	0,000027775504
LIGURIA	Savona	ORTOVERO	0,000032834635
LIGURIA	Savona	OSIGLIA	0,000019516964
LIGURIA	Savona	PALLARE	0,000028690501
LIGURIA	Savona	PIANA CRIXIA	0,000028322309
LIGURIA	Savona	PIETRA LIGURE	0,000367843543



Regione	Provincia	Comune	Coefficiente di riparto relativo al Fabbisogno Standard
LIGURIA	Savona	PLODIO	0,000016102735
LIGURIA	Savona	PONTINVREA	0,000033061474
LIGURIA	Savona	QUILLANO	0,000165513767
LIGURIA	Savona	RIALTO	0,000015955755
LIGURIA	Savona	ROCCAIGNALE	0,000024971063
LIGURIA	Savona	SASSELLO	0,000070102072
LIGURIA	Savona	SAVONA	0,001363199121
LIGURIA	Savona	SPOTORNO	0,000135802622
LIGURIA	Savona	S'ELLA	0,000077396765
LIGURIA	Savona	STELLANELLO	0,000027711273
LIGURIA	Savona	TESTICO	0,000012378993
LIGURIA	Savona	TOIRANO	0,000062338902
LIGURIA	Savona	TOVO SAN GIACOMO	0,000048653570
LIGURIA	Savona	URBE	0,000042473476
LIGURIA	Savona	VADO LIGURE	0,000258221461
LIGURIA	Savona	VARAZZE	0,000352985818
LIGURIA	Savona	VENDONE	0,000013280447
LIGURIA	Savona	VEZZI PORTIO	0,000021984488
LIGURIA	Savona	VILLANOVA D'ALBENGA	0,000064605041
LIGURIA	Savona	ZUCCARELLO	0,000014679593
LOMBARDIA	Bergamo	ADRARA SAN MARTINO	0,000046594010
LOMBARDIA	Bergamo	ADRARA SAN ROCCO	0,000024357058
LOMBARDIA	Bergamo	ALBANO SANT'ALESSANDRO	0,000124083439
LOMBARDIA	Bergamo	ALBINO	0,000366615170
LOMBARDIA	Bergamo	ALGUA	0,000026053050
LOMBARDIA	Bergamo	ALME'	0,000129394139
LOMBARDIA	Bergamo	ALMENNO SAN BARTOLOMEO	0,000101290810
LOMBARDIA	Bergamo	ALMENNO SAN SALVATORE	0,000114267961
LOMBARDIA	Bergamo	ALZANO LOMBARDO	0,000247739161
LOMBARDIA	Bergamo	AMBIVERE	0,000046294167
LOMBARDIA	Bergamo	ANTEGNATE	0,000057719259
LOMBARDIA	Bergamo	ARCENE	0,000081109975
LOMBARDIA	Bergamo	ARDESIO	0,000082190083
LOMBARDIA	Bergamo	ARZAGO D'ADDA	0,000050405533
LOMBARDIA	Bergamo	AVERARA	0,000012624490
LOMBARDIA	Bergamo	AVIATICO	0,000034148985



Regione	Provincia	Comune	Coefficiente di riparto relativo al Fabbisogno Standard
LOMBARDIA	Bergamo	AZZANO SAN PAOLO	0,000152435610
LOMBARDIA	Bergamo	AZZONE	0,000015704589
LOMBARDIA	Bergamo	BAGNATICA	0,000096404382
LOMBARDIA	Bergamo	BARBATA	0,000017601935
LOMBARDIA	Bergamo	BARIANO	0,000078075422
LOMBARDIA	Bergamo	BARZANA	0,000036133482
LOMBARDIA	Bergamo	BEDULITA	0,000019253413
LOMBARDIA	Bergamo	BERBENNO	0,000061789368
LOMBARDIA	Bergamo	BERGAMO	0,003335152778
LOMBARDIA	Bergamo	BERZO SAN FERMO	0,000023931022
LOMBARDIA	Bergamo	BIANZANO	0,000018456218
LOMBARDIA	Bergamo	BLELLO	0,000008193234
LOMBARDIA	Bergamo	BOLGARE	0,000090116491
LOMBARDIA	Bergamo	BOLTIERE	0,000087641998
LOMBARDIA	Bergamo	BONATE SOPRA	0,000147763224
LOMBARDIA	Bergamo	BONATE SOTTO	0,000128522487
LOMBARDIA	Bergamo	BORGIO DI TERZO	0,000025035536
LOMBARDIA	Bergamo	BOSSICO	0,000023482629
LOMBARDIA	Bergamo	BOTTANUCO	0,000083887265
LOMBARDIA	Bergamo	BRACCA	0,000023255382
LOMBARDIA	Bergamo	BRANZI	0,000035361997
LOMBARDIA	Bergamo	BREMBATE	0,000149070993
LOMBARDIA	Bergamo	BREMBATE DI SOPRA	0,000126617972
LOMBARDIA	Bergamo	BREMBILLA	0,000082349640
LOMBARDIA	Bergamo	BRIGNANO GERA D'ADDA	0,000104248590
LOMBARDIA	Bergamo	BRUMANO	0,000010960037
LOMBARDIA	Bergamo	BRUSAPORTO	0,000107265199
LOMBARDIA	Bergamo	CALCINATE	0,000123916870
LOMBARDIA	Bergamo	CALCIO	0,000102208976
LOMBARDIA	Bergamo	CALUSCO D'ADDA	0,000182451426
LOMBARDIA	Bergamo	CALVENZANO	0,000063553643
LOMBARDIA	Bergamo	CAMERATA CORNELLO	0,000017560192
LOMBARDIA	Bergamo	CANONICA D'ADDA	0,000076996218
LOMBARDIA	Bergamo	CAPIZZONE	0,000028220967
LOMBARDIA	Bergamo	CAPRIATE SAN GERVASIO	0,000132523514
LOMBARDIA	Bergamo	CAPRINO BERGAMASCO	0,000051569621



Regione	Provincia	Comune	Coefficiente di riparto relativo al Fabbisogno Standard
LOMBARDIA	Bergamo	CARAVAGGIO	0,000289219248
LOMBARDIA	Bergamo	CAROBIO DEGLI ANGELI	0,000065571495
LOMBARDIA	Bergamo	CARONA	0,000027794669
LOMBARDIA	Bergamo	CARVICO	0,000082195967
LOMBARDIA	Bergamo	CASAZZA	0,000086481996
LOMBARDIA	Bergamo	CASIRATE D'ADDA	0,000067334766
LOMBARDIA	Bergamo	CASNIGO	0,000070734363
LOMBARDIA	Bergamo	CASSIGLIO	0,000008895121
LOMBARDIA	Bergamo	CASTEL ROZZONE	0,000054283754
LOMBARDIA	Bergamo	CASTELLI CALEPIO	0,000201571909
LOMBARDIA	Bergamo	CASTIONE DELLA PRESOLANA	0,000122011192
LOMBARDIA	Bergamo	CASTRO	0,000029903382
LOMBARDIA	Bergamo	CAVERNAGO	0,000039544345
LOMBARDIA	Bergamo	CAZZANO SANT'ANDREA	0,000036136741
LOMBARDIA	Bergamo	CENATE SOPRA	0,000051810586
LOMBARDIA	Bergamo	CENATE SOTTO	0,000061902409
LOMBARDIA	Bergamo	CENE	0,000082356804
LOMBARDIA	Bergamo	CERETE	0,000060652656
LOMBARDIA	Bergamo	CHIGNOLO D'ISOLA	0,000050720969
LOMBARDIA	Bergamo	CHIUDUNO	0,000109276861
LOMBARDIA	Bergamo	CISANO BERGAMASCO	0,000105715203
LOMBARDIA	Bergamo	CISERANO	0,000118474910
LOMBARDIA	Bergamo	CIVIDATE AL PIANO	0,000076775680
LOMBARDIA	Bergamo	CLUSONE	0,000234225803
LOMBARDIA	Bergamo	COLERE	0,000035560734
LOMBARDIA	Bergamo	COLOGNO AL SERJO	0,000188755919
LOMBARDIA	Bergamo	COLZATE	0,000035837137
LOMBARDIA	Bergamo	COMUN NUOVO	0,000069481691
LOMBARDIA	Bergamo	CORNA IMAGNA	0,000026885312
LOMBARDIA	Bergamo	CORNALBA	0,000021709202
LOMBARDIA	Bergamo	CORTENUOVA	0,000039319405
LOMBARDIA	Bergamo	COSTA DI MEZZATE	0,000052225917
LOMBARDIA	Bergamo	COSTA SERINA	0,000044805894
LOMBARDIA	Bergamo	COSTA VALLE IMAGNA	0,000021957162
LOMBARDIA	Bergamo	COSTA VOLPINO	0,000183002802
LOMBARDIA	Bergamo	COVO	0,000068241991



Regione	Provincia	Comune	Coefficiente di riparto relativo al Fabbisogno Standard
LOMBARDIA	Bergamo	CREVARO	0,000069490058
LOMBARDIA	Bergamo	CURNO	0,000185618103
LOMBARDIA	Bergamo	CUSIO	0,000014849799
LOMBARDIA	Bergamo	DALMINE	0,000396037906
LOMBARDIA	Bergamo	DOSSENA	0,000027098065
LOMBARDIA	Bergamo	ENDINE GAIANO	0,000082990617
LOMBARDIA	Bergamo	ENTRATICO	0,000039240377
LOMBARDIA	Bergamo	FARA GERA D'ADDA	0,000125287019
LOMBARDIA	Bergamo	FARA OLIVANA CON SOLA	0,000026818155
LOMBARDIA	Bergamo	FILAGO	0,000049674057
LOMBARDIA	Bergamo	FINO DEL MONTE	0,000044546041
LOMBARDIA	Bergamo	FIORANO AL SERIO	0,000064609943
LOMBARDIA	Bergamo	FONTANELLA	0,000068878785
LOMBARDIA	Bergamo	FONTENO	0,000022378342
LOMBARDIA	Bergamo	FOPPOLO	0,000027213624
LOMBARDIA	Bergamo	FORESTO SPARSO	0,000062822845
LOMBARDIA	Bergamo	FORNOVO SAN GIOVANNI	0,000057447187
LOMBARDIA	Bergamo	FUIPIANO VALLE IMAGNA	0,000016709805
LOMBARDIA	Bergamo	GANDELLINO	0,000037613434
LOMBARDIA	Bergamo	GANDINO	0,000123168365
LOMBARDIA	Bergamo	GANDOSSO	0,000027927827
LOMBARDIA	Bergamo	GAVERJINA TERME	0,000024204585
LOMBARDIA	Bergamo	GAZZANIGA	0,000127239291
LOMBARDIA	Bergamo	GEROSA	0,000017061354
LOMBARDIA	Bergamo	GHISALBA	0,000107674184
LOMBARDIA	Bergamo	GORLAGO	0,000087977075
LOMBARDIA	Bergamo	GORLE	0,000111954748
LOMBARDIA	Bergamo	GORNO	0,000046614562
LOMBARDIA	Bergamo	GRASSORRIO	0,000137202989
LOMBARDIA	Bergamo	GROMO	0,000048481627
LOMBARDIA	Bergamo	GRONE	0,000025999519
LOMBARDIA	Bergamo	GRUMELLO DEL MONTE	0,000141648810
LOMBARDIA	Bergamo	ISOLA DI PONDRA	0,000015021703
LOMBARDIA	Bergamo	ISSO	0,000020801006
LOMBARDIA	Bergamo	LALLIO	0,000085283552
LOMBARDIA	Bergamo	LEFFE	0,000126184879



Regione	Provincia	Comune	Coefficiente di riparto relativo al Fabbisogno Standard
LOMBARDIA	Bergamo	LENNA	0,000021707186
LOMBARDIA	Bergamo	LEVATE	0,000063101734
LOMBARDIA	Bergamo	LOCATELLO	0,000022942632
LOMBARDIA	Bergamo	LOVERE	0,000125899038
LOMBARDIA	Bergamo	LURANO	0,000045888814
LOMBARDIA	Bergamo	LUZZANA	0,000020293202
LOMBARDIA	Bergamo	MADONE	0,000075075123
LOMBARDIA	Bergamo	MAPELLO	0,000112345629
LOMBARDIA	Bergamo	MARTINENGO	0,000151681190
LOMBARDIA	Bergamo	MEDOLAGO	0,000056051152
LOMBARDIA	Bergamo	MEZZOLDI	0,000015323054
LOMBARDIA	Bergamo	MISANO DI GERA D'ADDA	0,0000656707221
LOMBARDIA	Bergamo	MOIO DE' CALVI	0,000011898876
LOMBARDIA	Bergamo	MONASTEROLO DEL CASTELLO	0,000029414614
LOMBARDIA	Bergamo	MONTELLO	0,000055192372
LOMBARDIA	Bergamo	MORENGO	0,000043742735
LOMBARDIA	Bergamo	MORNICO AL SERIO	0,000057378308
LOMBARDIA	Bergamo	MOZZANICA	0,000081708565
LOMBARDIA	Bergamo	MOZZO	0,000138704220
LOMBARDIA	Bergamo	NEMBRO	0,000189596244
LOMBARDIA	Bergamo	OLMO AL BREMPO	0,000019954260
LOMBARDIA	Bergamo	OLTRE IL COLLE	0,000055621182
LOMBARDIA	Bergamo	OLTRESSENDA ALTA	0,000011411805
LOMBARDIA	Bergamo	ONETA	0,000023522255
LOMBARDIA	Bergamo	ONORE	0,000033007968
LOMBARDIA	Bergamo	ORIO AL SERIO	0,000065791840
LOMBARDIA	Bergamo	ORNICA	0,000012370626
LOMBARDIA	Bergamo	OSIO SOPRA	0,000074069973
LOMBARDIA	Bergamo	OSIO SOTTO	0,000197957179
LOMBARDIA	Bergamo	PAGAZZANO	0,000044228743
LOMBARDIA	Bergamo	PALADINA	0,000065368253
LOMBARDIA	Bergamo	PALAZZAGO	0,000073328879
LOMBARDIA	Bergamo	PALOSCO	0,000088348282
LOMBARDIA	Bergamo	PARRE	0,000054041132
LOMBARDIA	Bergamo	PARZANICA	0,000016710963
LOMBARDIA	Bergamo	PEDRENGO	0,000113186878



Regione	Provincia	Comune	Coefficiente di riparto relativo al Fabbisogno Standard
LOMBARDIA	Bergamo	PELA	0,000038370911
LOMBARDIA	Bergamo	PIANICO	0,000026478904
LOMBARDIA	Bergamo	PIARJO	0,000023568791
LOMBARDIA	Bergamo	PIAZZA BREMBANA	0,000038790599
LOMBARDIA	Bergamo	PIAZZATORRE	0,000036775465
LOMBARDIA	Bergamo	PIAZZOLO	0,000009308570
LOMBARDIA	Bergamo	POGNANO	0,000028777065
LOMBARDIA	Bergamo	PONTE NOSSA	0,000051188379
LOMBARDIA	Bergamo	PONTE SAN PIETRO	0,000217910655
LOMBARDIA	Bergamo	PONTERANICA	0,000143503495
LOMBARDIA	Bergamo	PONTIDA	0,000065699364
LOMBARDIA	Bergamo	PONTIROLO NUOVO	0,000090434293
LOMBARDIA	Bergamo	PRADALUNGA	0,000084680549
LOMBARDIA	Bergamo	PREDORE	0,000040799014
LOMBARDIA	Bergamo	PREMOLO	0,000028639389
LOMBARDIA	Bergamo	PRESEZZO	0,000097398348
LOMBARDIA	Bergamo	PUMENENGO	0,000031557266
LOMBARDIA	Bergamo	RANICA	0,000102437913
LOMBARDIA	Bergamo	RANZANICO	0,000038013921
LOMBARDIA	Bergamo	RIVA DI SOLTÒ	0,000029631761
LOMBARDIA	Bergamo	ROGNO	0,000096761544
LOMBARDIA	Bergamo	ROMANO DI LOMBARDIA	0,000312889893
LOMBARDIA	Bergamo	RONCOBELLO	0,000023052748
LOMBARDIA	Bergamo	RONCOLA	0,000029070483
LOMBARDIA	Bergamo	ROTA D'IMAGNA	0,000035335058
LOMBARDIA	Bergamo	ROVETTA	0,000135583433
LOMBARDIA	Bergamo	SAN GIOVANNI BIANCO	0,000085878614
LOMBARDIA	Bergamo	SAN PAOLO D'ARGON	0,000097655603
LOMBARDIA	Bergamo	SAN PELLEGRINO TERME	0,000108924781
LOMBARDIA	Bergamo	SANT'OMOBONO TERME	0,000080736861
LOMBARDIA	Bergamo	SANTA BRIGIDA	0,000025301324
LOMBARDIA	Bergamo	SARNICO	0,000174206213
LOMBARDIA	Bergamo	SCANZOROSCIATE	0,000155646928
LOMBARDIA	Bergamo	SCHILPARIO	0,000049457133
LOMBARDIA	Bergamo	SEDRINA	0,000048904405
LOMBARDIA	Bergamo	SELVINO	0,000075303361



Regione	Provincia	Comune	Coefficiente di riparto relativo al Fabbisogno Standard
LOMBARDIA	Bergamo	SERIATE	0,000426537393
LOMBARDIA	Bergamo	SERINA	0,000073804687
LOMBARDIA	Bergamo	SOLTO COLLINA	0,000039584085
LOMBARDIA	Bergamo	SOLZA	0,000034285533
LOMBARDIA	Bergamo	SONGAVAZZO	0,000029173060
LOMBARDIA	Bergamo	SORISOLE	0,000154230954
LOMBARDIA	Bergamo	SOTTO IL MONTE GIOVANNI XXIII	0,000093282868
LOMBARDIA	Bergamo	SOVERE	0,000109209726
LOMBARDIA	Bergamo	SPINONE AL LAGO	0,000024854003
LOMBARDIA	Bergamo	SPIRANO	0,000084407691
LOMBARDIA	Bergamo	STIZZANO	0,000168383800
LOMBARDIA	Bergamo	STROZZA	0,000022889047
LOMBARDIA	Bergamo	SUISIO	0,000071631220
LOMBARDIA	Bergamo	TALEGGIO	0,000030874746
LOMBARDIA	Bergamo	TAVERNOLA BERGAMASCA	0,000049141547
LOMBARDIA	Bergamo	TELGATE	0,000077645232
LOMBARDIA	Bergamo	TERNO D'ISOLA	0,000115403415
LOMBARDIA	Bergamo	TORRE BOLDONE	0,000137797998
LOMBARDIA	Bergamo	TORRE DE' ROVERI	0,000046132929
LOMBARDIA	Bergamo	TORRE PALLAVICINA	0,000025080340
LOMBARDIA	Bergamo	TRESCORE BALNEARIO	0,000186359401
LOMBARDIA	Bergamo	TREVIGLIO	0,000756577254
LOMBARDIA	Bergamo	TREVIOLIO	0,000191352086
LOMBARDIA	Bergamo	UBIALE CLANEZZO	0,000027612372
LOMBARDIA	Bergamo	URGNANO	0,000157654760
LOMBARDIA	Bergamo	VALBONDIONE	0,000051645410
LOMBARDIA	Bergamo	VALBREMBO	0,000070179043
LOMBARDIA	Bergamo	VALGOGLIO	0,000019943280
LOMBARDIA	Bergamo	VALLEVE	0,000015156697
LOMBARDIA	Bergamo	VALNEGRA	0,000012234376
LOMBARDIA	Bergamo	VALSECCA	0,000015823659
LOMBARDIA	Bergamo	VALTORTA	0,000015888345
LOMBARDIA	Bergamo	VEDESETA	0,000013518334
LOMBARDIA	Bergamo	VERDELLINO	0,000116579409
LOMBARDIA	Bergamo	VERDELLO	0,000118881335
LOMBARDIA	Bergamo	VERTOVA	0,000108020489



Regione	Provincia	Comune	Coefficiente di riparto relativo al Fabbisogno Standard
LOMBARDIA	Bergamo	VLADANICA	0,000023344170
LOMBARDIA	Bergamo	VIGANO SAN MARTINO	0,000026796974
LOMBARDIA	Bergamo	VIGOLO	0,000018006821
LOMBARDIA	Bergamo	VILLA D'ADDA	0,000084797419
LOMBARDIA	Bergamo	VILLA D'ALME'	0,000118447398
LOMBARDIA	Bergamo	VILLA D'OGNA	0,000046283676
LOMBARDIA	Bergamo	VILLA DI SERIO	0,000124248126
LOMBARDIA	Bergamo	VILLONGO	0,000140021026
LOMBARDIA	Bergamo	VILMINORE DI SCALVE	0,000046204948
LOMBARDIA	Bergamo	ZANDOBBIO	0,000049614511
LOMBARDIA	Bergamo	ZANICA	0,000159075628
LOMBARDIA	Bergamo	ZOGNO	0,000184864529
LOMBARDIA	Brescia	ACQUAFREDDA	0,000030010637
LOMBARDIA	Brescia	ADRO	0,000145243113
LOMBARDIA	Brescia	AGNOSINE	0,000043392532
LOMBARDIA	Brescia	ALFIANELLO	0,000048908134
LOMBARDIA	Brescia	ANFO	0,000020385670
LOMBARDIA	Brescia	ANGOLO TERME	0,000062696413
LOMBARDIA	Brescia	ARTOGNE	0,000084645746
LOMBARDIA	Brescia	AZZANO MELLA	0,000057703498
LOMBARDIA	Brescia	BAGNOLO MELLA	0,000210507551
LOMBARDIA	Brescia	BAGOLINO	0,000107178945
LOMBARDIA	Brescia	BARBARIGA	0,000038907620
LOMBARDIA	Brescia	BARGHE	0,000022798277
LOMBARDIA	Brescia	BASSANO BRESCIANO	0,000038832077
LOMBARDIA	Brescia	BEDIZZOLE	0,000222632921
LOMBARDIA	Brescia	BERLINGO	0,000047735270
LOMBARDIA	Brescia	BERZO DEMO	0,000045070504
LOMBARDIA	Brescia	BERZO INFERIORE	0,000048607339
LOMBARDIA	Brescia	BIENNO	0,000067036928
LOMBARDIA	Brescia	BIONE	0,000034593167
LOMBARDIA	Brescia	BORGO SAN GIACOMO	0,000098818644
LOMBARDIA	Brescia	BORGOSATOLLO	0,000156568199
LOMBARDIA	Brescia	BORNO	0,000105783837
LOMBARDIA	Brescia	BOTTICINO	0,000176544153
LOMBARDIA	Brescia	BOVEGNO	0,000060909070



Regione	Provincia	Comune	Coefficiente di riparto relativo al Fabbisogno Standard
LOMBARDIA	Brescia	BOVEZZO	0,000128061349
LOMBARDIA	Brescia	BRANDICO	0,000033362300
LOMBARDIA	Brescia	BRAONE	0,000019174688
LOMBARDIA	Brescia	BRENO	0,000136923322
LOMBARDIA	Brescia	BRESCIA	0,005161850884
LOMBARDIA	Brescia	BRIONE	0,000017849369
LOMBARDIA	Brescia	CAINO	0,000039632196
LOMBARDIA	Brescia	CALCINATO	0,000234544743
LOMBARDIA	Brescia	CALVAGESE DELLA RIVIERA	0,000063028114
LOMBARDIA	Brescia	CALVISANO	0,000128823784
LOMBARDIA	Brescia	CAPO DI PONTE	0,000056484016
LOMBARDIA	Brescia	CAPOVALLE	0,000017590458
LOMBARDIA	Brescia	CAPRIANO DEL COLLE	0,000092961480
LOMBARDIA	Brescia	CAPRIOLO	0,000190089541
LOMBARDIA	Brescia	CARPENEDOLO	0,000225072488
LOMBARDIA	Brescia	CASTEGNATO	0,000123913460
LOMBARDIA	Brescia	CASTEL MELLA	0,000193942938
LOMBARDIA	Brescia	CASTELCOVATI	0,000090099308
LOMBARDIA	Brescia	CASTENEDOLO	0,000187446904
LOMBARDIA	Brescia	CASTO	0,000031874472
LOMBARDIA	Brescia	CASTREZZATO	0,000108972018
LOMBARDIA	Brescia	CAZZAGO SAN MARTINO	0,000175549025
LOMBARDIA	Brescia	CEDEGOLO	0,000034942595
LOMBARDIA	Brescia	CELLATICA	0,000097618019
LOMBARDIA	Brescia	CERVENO	0,000018332994
LOMBARDIA	Brescia	CETO	0,000040618826
LOMBARDIA	Brescia	CEVO	0,000027357579
LOMBARDIA	Brescia	CHIARI	0,000321089778
LOMBARDIA	Brescia	CIGOLE	0,000035593882
LOMBARDIA	Brescia	CIMBERGO	0,000020413861
LOMBARDIA	Brescia	CIVIDATE CAMUNO	0,000067241911
LOMBARDIA	Brescia	COCCAGLIO	0,000168695306
LOMBARDIA	Brescia	COLLEBEATO	0,000088267860
LOMBARDIA	Brescia	COLLIO	0,000066061212
LOMBARDIA	Brescia	COLOGNE	0,000155107019
LOMBARDIA	Brescia	COMEZZANO-CIZZAGO	0,000046440850



Regione	Provincia	Comune	Coefficiente di riparto relativo al Fabbisogno Standard
LOMBARDIA	Brescia	CONCESIO	0,000268009580
LOMBARDIA	Brescia	CORTE FRANCA	0,000149594042
LOMBARDIA	Brescia	CORTENO GOLGI	0,000095295455
LOMBARDIA	Brescia	CORZANO	0,000027664868
LOMBARDIA	Brescia	DARFO BOARIO TERME	0,000361970069
LOMBARDIA	Brescia	DELLO	0,000099183495
LOMBARDIA	Brescia	DESENZANO DEL GARDA	0,000621978275
LOMBARDIA	Brescia	EDOLO	0,000128989879
LOMBARDIA	Brescia	ERBUSCO	0,000188685411
LOMBARDIA	Brescia	ESINE	0,000115280703
LOMBARDIA	Brescia	FIESSE	0,000032074406
LOMBARDIA	Brescia	FLERO	0,000184861879
LOMBARDIA	Brescia	GAMBARA	0,000076364349
LOMBARDIA	Brescia	GARDONE RIVIERA	0,000088282893
LOMBARDIA	Brescia	GARDONE VAL TROMPLA	0,000177988727
LOMBARDIA	Brescia	GARGNANO	0,000084486962
LOMBARDIA	Brescia	GAVARDO	0,000195146557
LOMBARDIA	Brescia	GHEDI	0,000256227493
LOMBARDIA	Brescia	GIANICO	0,000038514606
LOMBARDIA	Brescia	GOTTOLENGO	0,000082829193
LOMBARDIA	Brescia	GUSSAGO	0,000334683810
LOMBARDIA	Brescia	IDRO	0,000052146493
LOMBARDIA	Brescia	INCUDINE	0,000017337661
LOMBARDIA	Brescia	IRMA	0,000009447542
LOMBARDIA	Brescia	ISEO	0,000212710372
LOMBARDIA	Brescia	ISORELLA	0,000071837524
LOMBARDIA	Brescia	LAVENONE	0,000021061065
LOMBARDIA	Brescia	LENO	0,000257172502
LOMBARDIA	Brescia	LIMONE SUL GARDA	0,000041255966
LOMBARDIA	Brescia	LODRINO	0,000038425009
LOMBARDIA	Brescia	LOGRATO	0,000073103754
LOMBARDIA	Brescia	LONATO DEL GARDA	0,000325971632
LOMBARDIA	Brescia	LONGHENA	0,000015147427
LOMBARDIA	Brescia	LOSINE	0,000016617600
LOMBARDIA	Brescia	LOZIO	0,000020942872
LOMBARDIA	Brescia	LUMEZZANE	0,000433356567



Regione	Provincia	Comune	Coefficiente di riparto relativo al Fabbisogno Standard
LOMBARDIA	Brescia	MACLODIO	0,000034363302
LOMBARDIA	Brescia	MAGASA	0,000010698498
LOMBARDIA	Brescia	MAIRANO	0,000054601568
LOMBARDIA	Brescia	MALEGNO	0,000047142399
LOMBARDIA	Brescia	MALONNO	0,000076311869
LOMBARDIA	Brescia	MANERBA DEL GARDA	0,000180668771
LOMBARDIA	Brescia	MANERBIO	0,000236735621
LOMBARDIA	Brescia	MARCHENO	0,000083706116
LOMBARDIA	Brescia	MARMENTINO	0,000021067519
LOMBARDIA	Brescia	MARONE	0,000067033470
LOMBARDIA	Brescia	MAZZANO	0,000190004623
LOMBARDIA	Brescia	MILZANO	0,000036388711
LOMBARDIA	Brescia	MONIGA DEL GARDA	0,000071575041
LOMBARDIA	Brescia	MONNO	0,000025190122
LOMBARDIA	Brescia	MONTE ISOLA	0,000041937064
LOMBARDIA	Brescia	MONTICELLI BRUSATI	0,000077543782
LOMBARDIA	Brescia	MONTICHIARI	0,000382521900
LOMBARDIA	Brescia	MONTIRONE	0,000084603061
LOMBARDIA	Brescia	MURA	0,000020431853
LOMBARDIA	Brescia	MUSCOLINE	0,000062196599
LOMBARDIA	Brescia	NAVE	0,000191508675
LOMBARDIA	Brescia	NIARDO	0,000045008966
LOMBARDIA	Brescia	NUVOLENTO	0,000069855544
LOMBARDIA	Brescia	NUVOLERA	0,000069558592
LOMBARDIA	Brescia	ODOLO	0,000044856601
LOMBARDIA	Brescia	OFFLAGA	0,000066221408
LOMBARDIA	Brescia	OME	0,000068599451
LOMBARDIA	Brescia	ONO SAN PIETRO	0,000022535315
LOMBARDIA	Brescia	ORZINUOVI	0,000224732666
LOMBARDIA	Brescia	ORZIVECCHI	0,000045118612
LOMBARDIA	Brescia	OSPITALETTO	0,000309618011
LOMBARDIA	Brescia	OSSIMO	0,000042947511
LOMBARDIA	Brescia	PADENGHE SUL GARDA	0,000128353908
LOMBARDIA	Brescia	PADERNO FRANCIACORTA	0,000063123819
LOMBARDIA	Brescia	PAISCO LOVENO	0,000012961010
LOMBARDIA	Brescia	PAITONE	0,000041770001



Regione	Provincia	Comune	Coefficiente di riparto relativo al Fabbisogno Standard
LOMBARDIA	Brescia	PALAZZOLO SULL'OGLIO	0,000349960982
LOMBARDIA	Brescia	PARATICO	0,000097162570
LOMBARDIA	Brescia	PASPARDO	0,000020884075
LOMBARDIA	Brescia	PASSIRANO	0,000156975862
LOMBARDIA	Brescia	PAVONE DEL MELLA	0,000048623413
LOMBARDIA	Brescia	PERTICA ALTA	0,000022578877
LOMBARDIA	Brescia	PERTICA BASSA	0,000020554006
LOMBARDIA	Brescia	PEZZAZE	0,000042325381
LOMBARDIA	Brescia	PIAN CAMUNO	0,000098435181
LOMBARDIA	Brescia	PIANCOGNO	0,000095401102
LOMBARDIA	Brescia	PISOGNE	0,000164822970
LOMBARDIA	Brescia	POLAVENO	0,000048860537
LOMBARDIA	Brescia	POLPENAZZE DEL GARDA	0,000067548657
LOMBARDIA	Brescia	POMPIANO	0,000057787052
LOMBARDIA	Brescia	PONCARALE	0,000109071309
LOMBARDIA	Brescia	PONTE DI LEGNO	0,000111461406
LOMBARDIA	Brescia	PONTEVICO	0,000133138608
LOMBARDIA	Brescia	PONTOGLIO	0,000109429364
LOMBARDIA	Brescia	POZZOLENGO	0,000073297441
LOMBARDIA	Brescia	PRALBOINO	0,000051260492
LOMBARDIA	Brescia	PRESEGLIE	0,000031773502
LOMBARDIA	Brescia	PRESTINE	0,000017477250
LOMBARDIA	Brescia	PREVALLE	0,000106207730
LOMBARDIA	Brescia	PROVAGLIO D'ISEO	0,000116491031
LOMBARDIA	Brescia	PROVAGLIO VAL SABBIA	0,000021189375
LOMBARDIA	Brescia	PUEGNAGO DEL GARDA	0,000066071740
LOMBARDIA	Brescia	QUINZANO D'OGLIO	0,000117234883
LOMBARDIA	Brescia	REMEDELLO	0,000079121290
LOMBARDIA	Brescia	REZZATO	0,000222202854
LOMBARDIA	Brescia	ROCCA FRANCA	0,000063466574
LOMBARDIA	Brescia	RODENGO-SAIANO	0,000181279273
LOMBARDIA	Brescia	ROE' VOLCIANO	0,000096772831
LOMBARDIA	Brescia	RONCADELLE	0,000193114389
LOMBARDIA	Brescia	ROVATO	0,000405552499
LOMBARDIA	Brescia	RUDIANO	0,000118508672
LOMBARDIA	Brescia	SABBIO CHIESE	0,000074972535



Regione	Provincia	Comune	Coefficiente di riparto relativo al Fabbisogno Standard
LOMBARDIA	Brescia	SALE MARASINO	0,000074267815
LOMBARDIA	Brescia	SALO'	0,000289466325
LOMBARDIA	Brescia	SAN FELICE DEL BENACO	0,000081730040
LOMBARDIA	Brescia	SAN GERVASIO BRESCIANO	0,000037235451
LOMBARDIA	Brescia	SAN PAOLO	0,000076331391
LOMBARDIA	Brescia	SAN ZENO NAVIGLIO	0,000108648355
LOMBARDIA	Brescia	SAREZZO	0,000242867161
LOMBARDIA	Brescia	SAVIORE DELL'ADAMELLO	0,000029053023
LOMBARDIA	Brescia	SELLERO	0,000039337227
LOMBARDIA	Brescia	SENIGA	0,000029770559
LOMBARDIA	Brescia	SERLE	0,000057448097
LOMBARDIA	Brescia	SIRMIONE	0,000324420544
LOMBARDIA	Brescia	SOIANO DEL LAGO	0,000065260116
LOMBARDIA	Brescia	SONICO	0,000043713266
LOMBARDIA	Brescia	SULZANO	0,000054625199
LOMBARDIA	Brescia	TAVERNOLE SUL MELLA	0,000035630601
LOMBARDIA	Brescia	TEMU'	0,000064109190
LOMBARDIA	Brescia	TIGNALE	0,000053702390
LOMBARDIA	Brescia	TORBOLE CASAGLIA	0,000123059309
LOMBARDIA	Brescia	TOSCOLANO-MADERNO	0,000204421490
LOMBARDIA	Brescia	TRAVAGLIATO	0,000214941933
LOMBARDIA	Brescia	TREMOSINE	0,000062975816
LOMBARDIA	Brescia	TRENZANO	0,000087321048
LOMBARDIA	Brescia	TREVISO BRESCIANO	0,000017701524
LOMBARDIA	Brescia	URAGO D'OGLIO	0,000064093872
LOMBARDIA	Brescia	VALLIO TERME	0,000033347969
LOMBARDIA	Brescia	VALVESTINO	0,000012324318
LOMBARDIA	Brescia	VEROLANUOVA	0,000142232577
LOMBARDIA	Brescia	VEROLAVECCHIA	0,000063712301
LOMBARDIA	Brescia	VESTONE	0,000092465954
LOMBARDIA	Brescia	VEZZA D'OGLIO	0,000066268310
LOMBARDIA	Brescia	VILLA CARCINA	0,000196787235
LOMBARDIA	Brescia	VILLACHIARA	0,000025470081
LOMBARDIA	Brescia	VILLANUOVA SUL CLISI	0,000116222494
LOMBARDIA	Brescia	VIONE	0,000032490375
LOMBARDIA	Brescia	VISANO	0,000036527750



Regione	Provincia	Comune	Coefficiente di riparto relativo al Fabbisogno Standard
LOMBARDIA	Brescia	VOBARNO	0,000148773574
LOMBARDIA	Brescia	ZONE	0,000028530440
LOMBARDIA	Como	ALBAVILLA	0,000113216533
LOMBARDIA	Como	ALBESE CON CASSANO	0,000099565845
LOMBARDIA	Como	ALBIOLO	0,000041163931
LOMBARDIA	Como	ALSERIO	0,000020951820
LOMBARDIA	Como	ALZATE BRIANZA	0,000079922250
LOMBARDIA	Como	ANZANO DEL PARCO	0,000038125904
LOMBARDIA	Como	APPIANO GENTILE	0,000126640437
LOMBARDIA	Como	ARGEGNO	0,000025327495
LOMBARDIA	Como	AROSIO	0,000105141698
LOMBARDIA	Como	ASSO	0,000069421623
LOMBARDIA	Como	BARNI	0,000022297191
LOMBARDIA	Como	BELLAGIO	0,000087645424
LOMBARDIA	Como	BENE LARIO	0,000011763140
LOMBARDIA	Como	BEREGAZZO CON FIGLIARO	0,000047764499
LOMBARDIA	Como	BINAGO	0,000090309814
LOMBARDIA	Como	BIZZARONE	0,000027886108
LOMBARDIA	Como	BLESSAGNO	0,000012254796
LOMBARDIA	Como	BLEVIO	0,000029579336
LOMBARDIA	Como	BREGNANO	0,000111149792
LOMBARDIA	Como	BRENNA	0,000038952047
LOMBARDIA	Como	BRIENNO	0,000014208812
LOMBARDIA	Como	BRUNATE	0,000044306563
LOMBARDIA	Como	BULGAROGRASSO	0,000062529926
LOMBARDIA	Como	CABIANATE	0,000171392471
LOMBARDIA	Como	CADORAGO	0,000123532141
LOMBARDIA	Como	CAGLIO	0,000020464759
LOMBARDIA	Como	CAGNO	0,000035469663
LOMBARDIA	Como	CAMPIONE D'ITALIA	0,000048742552
LOMBARDIA	Como	CANTU'	0,000778463092
LOMBARDIA	Como	CANZO	0,000118104789
LOMBARDIA	Como	CAPIAGO INTIMIANO	0,000096380643
LOMBARDIA	Como	CARATE URJO	0,000033828176
LOMBARDIA	Como	CARBONATE	0,000046795504
LOMBARDIA	Como	CARIMATE	0,000080425968



Regione	Provincia	Comune	Coefficiente di riparto relativo al Fabbisogno Standard
LOMBARDIA	Como	CARLAZZO	0,000046375514
LOMBARDIA	Como	CARUGO	0,000113300287
LOMBARDIA	Como	CASASCO D'INTELVI	0,000018602265
LOMBARDIA	Como	CASLINO D'ERBA	0,000035534779
LOMBARDIA	Como	CASNATE CON BERNATE	0,000087344964
LOMBARDIA	Como	CASSINA RIZZARDI	0,000075478785
LOMBARDIA	Como	CASTELMARTE	0,000035783693
LOMBARDIA	Como	CASTELNUOVO BOZZENTE	0,000018189005
LOMBARDIA	Como	CASTIGLIONE D'INTELVI	0,000030643306
LOMBARDIA	Como	CAVALLASCA	0,000058509114
LOMBARDIA	Como	CAVARGNA	0,000009624109
LOMBARDIA	Como	CERANO D'INTELVI	0,000018275161
LOMBARDIA	Como	CERMENATE	0,000167507633
LOMBARDIA	Como	CERNOBBIO	0,000139926005
LOMBARDIA	Como	CIRIMIDO	0,000039831121
LOMBARDIA	Como	CIVENNA	0,000029617715
LOMBARDIA	Como	CLAINO CON OSTENO	0,000019212170
LOMBARDIA	Como	COLONNO	0,000018323189
LOMBARDIA	Como	COMO	0,001877567356
LOMBARDIA	Como	CONSIGLIO DI RUMO	0,000030231741
LOMBARDIA	Como	CORRIDO	0,000016727331
LOMBARDIA	Como	CREMIA	0,000021269663
LOMBARDIA	Como	CUCCIAGO	0,000062973278
LOMBARDIA	Como	CUSINO	0,000012071500
LOMBARDIA	Como	DIZZASCO	0,000020217320
LOMBARDIA	Como	DOMASO	0,000052464807
LOMBARDIA	Como	DONGO	0,000083816815
LOMBARDIA	Como	DOSSO DEL LIRO	0,000009568655
LOMBARDIA	Como	DREZZO	0,000023508234
LOMBARDIA	Como	ERBA	0,000378486273
LOMBARDIA	Como	EUPILIO	0,000053780081
LOMBARDIA	Como	FAGGETO LARJO	0,000029523481
LOMBARDIA	Como	FALOPPIO	0,000064283134
LOMBARDIA	Como	FENEGRO'	0,000059531682
LOMBARDIA	Como	FIGINO SERENZA	0,000089090168
LOMBARDIA	Como	FINO MORNASCO	0,000171514727



Regione	Provincia	Comune	Coefficiente di riparto relativo al Fabbisogno Standard
LOMBARDIA	Como	GARZENO	0,000022913434
LOMBARDIA	Como	GERA LARIO	0,000029096703
LOMBARDIA	Como	GERMASINO	0,000011072083
LOMBARDIA	Como	GIRONICO	0,000034700841
LOMBARDIA	Como	GRANDATE	0,000058583366
LOMBARDIA	Como	GRANDOLA ED UNITI	0,000030576135
LOMBARDIA	Como	GRAVEDONA	0,000076159975
LOMBARDIA	Como	GRIANTE	0,000021519288
LOMBARDIA	Como	GUANZATE	0,000094713468
LOMBARDIA	Como	INVERIGO	0,000153099858
LOMBARDIA	Como	LAGLIO	0,000027280408
LOMBARDIA	Como	LAINO	0,000018719787
LOMBARDIA	Como	LAMBRUGO	0,000046757192
LOMBARDIA	Como	LANZO D'INTELVI	0,000051184682
LOMBARDIA	Como	LASNIGO	0,000016284368
LOMBARDIA	Como	LENNO	0,000042953518
LOMBARDIA	Como	LEZZENO	0,000051120831
LOMBARDIA	Como	LIMIDO COMASCO	0,000062132856
LOMBARDIA	Como	LIPOMO	0,000112000035
LOMBARDIA	Como	LIVO	0,000010489262
LOMBARDIA	Como	LOCATE VARESI	0,000073037346
LOMBARDIA	Como	LOMAZZO	0,000158108895
LOMBARDIA	Como	LONGONE AL SEGRINO	0,000035969049
LOMBARDIA	Como	LUISAGO	0,000047874967
LOMBARDIA	Como	LURAGO D'ERBA	0,000096903696
LOMBARDIA	Como	LURAGO MARINONE	0,000054431248
LOMBARDIA	Como	LURATE CACCIVIO	0,000166627519
LOMBARDIA	Como	MAGREGLIO	0,000025513135
LOMBARDIA	Como	MARLANO COMENSE	0,000420187773
LOMBARDIA	Como	MASLIANICO	0,000062725562
LOMBARDIA	Como	MENAGGIO	0,000082504476
LOMBARDIA	Como	MERONE	0,000072423931
LOMBARDIA	Como	MEZZEGRA	0,000026284887
LOMBARDIA	Como	MOLTRASIO	0,000041058120
LOMBARDIA	Como	MONGUZZO	0,000037046971
LOMBARDIA	Como	MONTANO LUCINO	0,000089855859



Regione	Provincia	Comune	Coefficiente di riparto relativo al Fabbisogno Standard
LOMBARDIA	Como	MONTEMEZZO	0,000013472115
LOMBARDIA	Como	MONTORFANO	0,000056098768
LOMBARDIA	Como	MOZZATE	0,000131811689
LOMBARDIA	Como	MUSSO	0,000024951554
LOMBARDIA	Como	NESSO	0,000030137885
LOMBARDIA	Como	NOVEDRATE	0,000055477832
LOMBARDIA	Como	OLGIATE COMASCO	0,000204636360
LOMBARDIA	Como	OLTRONA DI SAN MAMETTE	0,000038072771
LOMBARDIA	Como	ORSENIGO	0,000053024966
LOMBARDIA	Como	OSSUCCIO	0,000025345500
LOMBARDIA	Como	PARE'	0,000038436587
LOMBARDIA	Como	PEGLIO	0,000010842157
LOMBARDIA	Como	PELLIO INTELVI	0,000029963793
LOMBARDIA	Como	PIANELLO DEL LARIO	0,000027964087
LOMBARDIA	Como	PIGRA	0,000014633569
LOMBARDIA	Como	PLESIO	0,000028607251
LOMBARDIA	Como	POGNANA LARIO	0,000020940435
LOMBARDIA	Como	PONNA	0,000012546332
LOMBARDIA	Como	PONTE LAMBRO	0,000087500907
LOMBARDIA	Como	PORLEZZA	0,000097553888
LOMBARDIA	Como	PROSERPIO	0,000019679180
LOMBARDIA	Como	PUSIANO	0,000032507190
LOMBARDIA	Como	RAMPONIO VERNA	0,000015896903
LOMBARDIA	Como	REZZAGO	0,000013497058
LOMBARDIA	Como	RODERO	0,000021713947
LOMBARDIA	Como	RONAGO	0,000030921569
LOMBARDIA	Como	ROVELLASCA	0,000150412433
LOMBARDIA	Como	ROVELLO PORRO	0,000122391526
LOMBARDIA	Como	SALA COMACINA	0,000017018778
LOMBARDIA	Como	SAN BARTOLOMEO VAL CAVARGNA	0,000018846776
LOMBARDIA	Como	SAN FEDELE INTELVI	0,000052316088
LOMBARDIA	Como	SAN FERMO DELLA BATTAGLIA	0,000073216470
LOMBARDIA	Como	SAN NAZZARO VAL CAVARGNA	0,000012312612
LOMBARDIA	Como	SAN SIRO	0,000057424391
LOMBARDIA	Como	SCHIGNANO	0,000030633691
LOMBARDIA	Como	SENNA COMASCO	0,000056785628



Regione	Provincia	Comune	Coefficiente di riparto relativo al Fabbisogno Standard
LOMBARDIA	Como	SOLBIATE	0,000044900998
LOMBARDIA	Como	SORICO	0,000034333974
LOMBARDIA	Como	SORMANO	0,000027587183
LOMBARDIA	Como	STAZZONA	0,000016725195
LOMBARDIA	Como	TAVERNERIO	0,000095227524
LOMBARDIA	Como	TORNO	0,000028406382
LOMBARDIA	Como	TREMEZZO	0,000032641537
LOMBARDIA	Como	TREZZONE	0,000010660372
LOMBARDIA	Como	TURATE	0,000175461094
LOMBARDIA	Como	UGGIATE-TREVANO	0,000067632116
LOMBARDIA	Como	VAL REZZO	0,000008729886
LOMBARDIA	Como	VALBRONA	0,000055813696
LOMBARDIA	Como	VALMOREA	0,000045259533
LOMBARDIA	Como	VALSOLDA	0,000044109826
LOMBARDIA	Como	VELESO	0,000015403081
LOMBARDIA	Como	VENIANO	0,000049359956
LOMBARDIA	Como	VERCANÀ	0,000021942734
LOMBARDIA	Como	VERTEMATE CON MINOPRIO	0,000071984655
LOMBARDIA	Como	VILLA GUARDIA	0,000161410851
LOMBARDIA	Como	ZELBIO	0,000014338636
LOMBARDIA	Cremona	ACQUANEGRA CREMONESE	0,000027736555
LOMBARDIA	Cremona	AGNADELLO	0,000059977545
LOMBARDIA	Cremona	ANNICCO	0,000038748535
LOMBARDIA	Cremona	AZZANELLO	0,000017702047
LOMBARDIA	Cremona	BAGNOLO CREMASCO	0,000079322492
LOMBARDIA	Cremona	BONEMERSE	0,000027470006
LOMBARDIA	Cremona	BORDOLANO	0,000015062785
LOMBARDIA	Cremona	CA' D'ANDREA	0,000012297879
LOMBARDIA	Cremona	CALVATONE	0,000034788281
LOMBARDIA	Cremona	CAMISANO	0,000024304950
LOMBARDIA	Cremona	CAMPAGNOLA CREMASCA	0,000013543596
LOMBARDIA	Cremona	CAPERGNANICA	0,000038829214
LOMBARDIA	Cremona	CAPPELLA CANTONE	0,000015830392
LOMBARDIA	Cremona	CAPPELLA DE' PICENARDI	0,000011809268
LOMBARDIA	Cremona	CAPRALBA	0,000042184575
LOMBARDIA	Cremona	CASALBUTTANO ED UNITI	0,000067678045



Regione	Provincia	Comune	Coefficiente di riparto relativo al Fabbisogno Standard
LOMBARDIA	Cremona	CASALE CREMASCO-VIDOLASCO	0,000037380348
LOMBARDIA	Cremona	CASALETTO CEREDANO	0,000025651677
LOMBARDIA	Cremona	CASALETTO DI SOPRA	0,000012464020
LOMBARDIA	Cremona	CASALETTO VAPRIO	0,000033120777
LOMBARDIA	Cremona	CASALMAGGIORE	0,000278191292
LOMBARDIA	Cremona	CASALMORANO	0,000038050493
LOMBARDIA	Cremona	CASTEL GABBIANO	0,000012425824
LOMBARDIA	Cremona	CASTELDI DONE	0,000014941855
LOMBARDIA	Cremona	CASTELLEONE	0,000188523529
LOMBARDIA	Cremona	CASTELVERDE	0,000138713573
LOMBARDIA	Cremona	CASTELVISCINTI	0,000010481339
LOMBARDIA	Cremona	CELLA DATI	0,000014897273
LOMBARDIA	Cremona	CHIEVE	0,000040564587
LOMBARDIA	Cremona	CICOGNOLO	0,000022877412
LOMBARDIA	Cremona	CINGIA DE' BOTTI	0,000021211519
LOMBARDIA	Cremona	CORTE DE' CORTESI CON CIGNONE	0,000022454375
LOMBARDIA	Cremona	CORTE DE' FRATTI	0,000037586951
LOMBARDIA	Cremona	CREDERA RUBBIANO	0,000032794446
LOMBARDIA	Cremona	CREMA	0,000891950876
LOMBARDIA	Cremona	CREMONA	0,001615460688
LOMBARDIA	Cremona	CREMOSANO	0,000036609824
LOMBARDIA	Cremona	CROTTA D'ADDA	0,000015926574
LOMBARDIA	Cremona	CUMIGNANO SUL NAVIGLIO	0,000011161043
LOMBARDIA	Cremona	DEROVERE	0,000011218261
LOMBARDIA	Cremona	DOVERA	0,000062125634
LOMBARDIA	Cremona	DRIZZONA	0,000016445393
LOMBARDIA	Cremona	FIESCO	0,000026056366
LOMBARDIA	Cremona	FORMIGARA	0,000025772985
LOMBARDIA	Cremona	GABBIONETA-BINANUOVA	0,000024367153
LOMBARDIA	Cremona	GADESCO-PIEVE DELMONA	0,000041709772
LOMBARDIA	Cremona	GENIVOLTA	0,000026267382
LOMBARDIA	Cremona	GERRE DE' CAPRIOLI	0,000026973001
LOMBARDIA	Cremona	GOMBITO	0,000016117938
LOMBARDIA	Cremona	GRONTARDO	0,000031468033
LOMBARDIA	Cremona	GRUMELLO CREMONESE ED UNITI	0,000039711651
LOMBARDIA	Cremona	GUSSOLA	0,000057741143



Regione	Provincia	Comune	Coefficiente di riparto relativo al Fabbisogno Standard
LOMBARDIA	Cremona	ISOLA DOVARESE	0,000026868816
LOMBARDIA	Cremona	IZANO	0,000040012407
LOMBARDIA	Cremona	MADIGNANO	0,000049222317
LOMBARDIA	Cremona	MALAGNINO	0,000030264500
LOMBARDIA	Cremona	MARTIGNANA DI PO	0,000029403625
LOMBARDIA	Cremona	MONTE CREMASCO	0,000048103498
LOMBARDIA	Cremona	MONTODINE	0,000054241801
LOMBARDIA	Cremona	MOSCAZZANO	0,000018823275
LOMBARDIA	Cremona	MOTTA BALUFFI	0,000020889993
LOMBARDIA	Cremona	OFFANENGO	0,000106225043
LOMBARDIA	Cremona	OLMENETA	0,000027198904
LOMBARDIA	Cremona	OSTIANO	0,000056449604
LOMBARDIA	Cremona	PADERNO PONCHIELLI	0,000034829674
LOMBARDIA	Cremona	PALAZZO PIGNANO	0,000063939781
LOMBARDIA	Cremona	PANDINO	0,000157103918
LOMBARDIA	Cremona	PERSICO DOSIMO	0,000058616160
LOMBARDIA	Cremona	PESCAROLO ED UNITI	0,000032460941
LOMBARDIA	Cremona	PESSINA CREMONESE	0,000017049066
LOMBARDIA	Cremona	PIADENA	0,000074812829
LOMBARDIA	Cremona	PIANENGO	0,000045675545
LOMBARDIA	Cremona	PIERANICA	0,000021522129
LOMBARDIA	Cremona	PIEVE D'OLMI	0,000023507356
LOMBARDIA	Cremona	PIEVE SAN GIACOMO	0,000033610932
LOMBARDIA	Cremona	PIZZIGHETTONE	0,000125602225
LOMBARDIA	Cremona	POZZAGLIO ED UNITI	0,000028512797
LOMBARDIA	Cremona	QUINTANO	0,000019410699
LOMBARDIA	Cremona	RICENGO	0,000036572505
LOMBARDIA	Cremona	RIPALTA ARPINA	0,000022939769
LOMBARDIA	Cremona	RIPALTA CREMASCA	0,000067396171
LOMBARDIA	Cremona	RIPALTA GUERINA	0,000012691756
LOMBARDIA	Cremona	RIVAROLO DEL RE ED UNITI	0,000038271774
LOMBARDIA	Cremona	RIVOLTA D'ADDA	0,000150073421
LOMBARDIA	Cremona	ROBECCO D'OGGIO	0,000040756324
LOMBARDIA	Cremona	ROMANENGO	0,000045009952
LOMBARDIA	Cremona	SALVIOLA	0,000025103538
LOMBARDIA	Cremona	SAN BASSANO	0,000037985135



Regione	Provincia	Comune	Coefficiente di riparto relativo al Fabbisogno Standard
LOMBARDIA	Cremona	SAN DANIELE PO	0,000030089623
LOMBARDIA	Cremona	SAN GIOVANNI IN CROCE	0,000050201577
LOMBARDIA	Cremona	SAN MARTINO DEL LAGO	0,000013222867
LOMBARDIA	Cremona	SCANDOLARA RAVARA	0,000028379158
LOMBARDIA	Cremona	SCANDOLARA RIPA D'OGGIO	0,000015485433
LOMBARDIA	Cremona	SERGNANO	0,000067123072
LOMBARDIA	Cremona	SESTO ED UNITI	0,000049386869
LOMBARDIA	Cremona	SOLAROLO RAINERIO	0,000021676500
LOMBARDIA	Cremona	SONCINO	0,000144395772
LOMBARDIA	Cremona	SORESINA	0,000166728431
LOMBARDIA	Cremona	SOSPIRO	0,000057041673
LOMBARDIA	Cremona	SPINADESCO	0,000035290538
LOMBARDIA	Cremona	SPINEDA	0,000015752788
LOMBARDIA	Cremona	SPINO D'ADDA	0,000128912680
LOMBARDIA	Cremona	STAGNO LOMBARDO	0,000034745303
LOMBARDIA	Cremona	TICENGO	0,000012902454
LOMBARDIA	Cremona	TORLINO VIMERCATI	0,000013169565
LOMBARDIA	Cremona	TORNATA	0,000017593137
LOMBARDIA	Cremona	TORRE DE' PICENARDI	0,000034670767
LOMBARDIA	Cremona	TORRICELLA DEL PIZZO	0,000016390477
LOMBARDIA	Cremona	TRESCORE CREMASCO	0,000053016265
LOMBARDIA	Cremona	TRIGOLO	0,000037228758
LOMBARDIA	Cremona	VAIANO CREMASCO	0,000067200062
LOMBARDIA	Cremona	VAILATE	0,000073528717
LOMBARDIA	Cremona	VESCOVATO	0,000066002048
LOMBARDIA	Cremona	VOLONGO	0,000014724269
LOMBARDIA	Cremona	VOLTIDO	0,000010866741
LOMBARDIA	Lecco	ABBADIA LARIANA	0,000070129520
LOMBARDIA	Lecco	AIRUNO	0,000047360656
LOMBARDIA	Lecco	ANNONE DI BRIANZA	0,000052179624
LOMBARDIA	Lecco	BALLABIO	0,000094351176
LOMBARDIA	Lecco	BARZAGO	0,000050585680
LOMBARDIA	Lecco	BARZANO'	0,000110053066
LOMBARDIA	Lecco	BARZIO	0,000066069009
LOMBARDIA	Lecco	BELLANO	0,000089566102
LOMBARDIA	Lecco	BOSISIO PARINI	0,000079074678



Regione	Provincia	Comune	Coefficiente di riparto relativo al Fabbisogno Standard
LOMBARDIA	Lecco	BRIVIO	0,000092263828
LOMBARDIA	Lecco	BULCIAGO	0,000060183019
LOMBARDIA	Lecco	CALCO	0,000093849811
LOMBARDIA	Lecco	CALOLZIOCORTE	0,000220690947
LOMBARDIA	Lecco	CARENNO	0,000032478781
LOMBARDIA	Lecco	CASARGO	0,000041935374
LOMBARDIA	Lecco	CASATENOVO	0,000206884456
LOMBARDIA	Lecco	CASSAGO BRIANZA	0,000080197466
LOMBARDIA	Lecco	CASSINA VALSASSINA	0,000026247659
LOMBARDIA	Lecco	CASTELLO DI BRIANZA	0,000050025729
LOMBARDIA	Lecco	CERNUSCO LOMBARDO	0,000085741681
LOMBARDIA	Lecco	CESANA BRIANZA	0,000057627974
LOMBARDIA	Lecco	CIVATE	0,000082811806
LOMBARDIA	Lecco	COLICO	0,000178581144
LOMBARDIA	Lecco	COLLE BRIANZA	0,000036494893
LOMBARDIA	Lecco	CORTENOVA	0,000034134378
LOMBARDIA	Lecco	COSTA MASNAGA	0,000093542374
LOMBARDIA	Lecco	CRANDOLA VALSASSINA	0,000012901726
LOMBARDIA	Lecco	CREMELLA	0,000033869592
LOMBARDIA	Lecco	CREMENO	0,000057838230
LOMBARDIA	Lecco	DERVIO	0,000075847536
LOMBARDIA	Lecco	DOLZAGO	0,000052240483
LOMBARDIA	Lecco	DORIO	0,000016598096
LOMBARDIA	Lecco	ELLO	0,000025326708
LOMBARDIA	Lecco	ERVE	0,000018305537
LOMBARDIA	Lecco	ESINO LARIO	0,000031844843
LOMBARDIA	Lecco	GALBIATE	0,000137074512
LOMBARDIA	Lecco	GARBAGNATE MONASTERO	0,000049438163
LOMBARDIA	Lecco	GARLATE	0,000044216122
LOMBARDIA	Lecco	IMBERSAGO	0,000053899623
LOMBARDIA	Lecco	INTROBIO	0,000056612143
LOMBARDIA	Lecco	INTROZZO	0,000010414821
LOMBARDIA	Lecco	LECCO	0,001047033977
LOMBARDIA	Lecco	LIERNA	0,000049582435
LOMBARDIA	Lecco	LOMAGNA	0,000085397811
LOMBARDIA	Lecco	MALGRATE	0,000079737313



Regione	Provincia	Comune	Coefficiente di riparto relativo al Fabbisogno Standard
LOMBARDIA	Lecco	MANDELLO DEL LARIO	0,000197600642
LOMBARDIA	Lecco	MARGNO	0,000023352967
LOMBARDIA	Lecco	MERATE	0,000349691301
LOMBARDIA	Lecco	MISSAGLIA	0,000143414147
LOMBARDIA	Lecco	MOGGIO	0,000040845093
LOMBARDIA	Lecco	MOLTENO	0,000059388825
LOMBARDIA	Lecco	MONTE MARENZO	0,000033587501
LOMBARDIA	Lecco	MONTEVECCHIA	0,000040860033
LOMBARDIA	Lecco	MONTICELLO BRIANZA	0,000083065551
LOMBARDIA	Lecco	MORTERONE	0,000005128589
LOMBARDIA	Lecco	NIBIONNO	0,000078313293
LOMBARDIA	Lecco	OGGIONO	0,000169072696
LOMBARDIA	Lecco	OLGIATE MOLGORA	0,000109423973
LOMBARDIA	Lecco	OLGINATE	0,000134381287
LOMBARDIA	Lecco	OLIVETO LARIO	0,000037320213
LOMBARDIA	Lecco	OSNAGO	0,000108270712
LOMBARDIA	Lecco	PADERNO D'ADDA	0,000072220913
LOMBARDIA	Lecco	PAGNONA	0,000013276635
LOMBARDIA	Lecco	PARLASCO	0,000008829811
LOMBARDIA	Lecco	PASTURO	0,000047841640
LOMBARDIA	Lecco	PEREGO	0,000041795499
LOMBARDIA	Lecco	PERLEDO	0,000034587171
LOMBARDIA	Lecco	PESCATE	0,000043266829
LOMBARDIA	Lecco	PREMANA	0,000055140006
LOMBARDIA	Lecco	PRIMALUNA	0,000051595598
LOMBARDIA	Lecco	ROBBIATE	0,000109577015
LOMBARDIA	Lecco	ROGENO	0,000053132891
LOMBARDIA	Lecco	ROVAGNATE	0,000055967202
LOMBARDIA	Lecco	SANTA MARIA HOE'	0,000044830642
LOMBARDIA	Lecco	SIRONE	0,000047768757
LOMBARDIA	Lecco	SIRTORI	0,000054398401
LOMBARDIA	Lecco	SUEGLIO	0,000011663696
LOMBARDIA	Lecco	SUELLO	0,000033137560
LOMBARDIA	Lecco	TACENO	0,000020822431
LOMBARDIA	Lecco	TORRE DE' BUSI	0,000034529569
LOMBARDIA	Lecco	TREMENICO	0,000012949302



Regione	Provincia	Comune	Coefficiente di riparto relativo al Fabbisogno Standard
LOMBARDIA	Lecco	VALGREGHENTINO	0,000065546987
LOMBARDIA	Lecco	VALMADRERA	0,000215829193
LOMBARDIA	Lecco	VARENNA	0,000031464333
LOMBARDIA	Lecco	VENDROGNO	0,000021843480
LOMBARDIA	Lecco	VERCURAGO	0,000050015042
LOMBARDIA	Lecco	VERDERIO INFERIORE	0,000056305675
LOMBARDIA	Lecco	VERDERIO SUPERIORE	0,000053180222
LOMBARDIA	Lecco	VESTRENO	0,000017393828
LOMBARDIA	Lecco	VIGANO'	0,000043087943
LOMBARDIA	Lodi	ABBADIA CERRETO	0,000010068904
LOMBARDIA	Lodi	BERTONICO	0,000021132338
LOMBARDIA	Lodi	BOFFALORA D'ADDA	0,000029416623
LOMBARDIA	Lodi	BORGHETTO LODIGIANO	0,000086289737
LOMBARDIA	Lodi	BORGO SAN GIOVANNI	0,000039094313
LOMBARDIA	Lodi	BREMBIO	0,000047595694
LOMBARDIA	Lodi	CAMATRAGO	0,000015026899
LOMBARDIA	Lodi	CASALETTO LODIGIANO	0,000044729491
LOMBARDIA	Lodi	CASALMAIOCCO	0,000049182461
LOMBARDIA	Lodi	CASALPUSTERLENGO	0,000255246181
LOMBARDIA	Lodi	CASELLE LANDI	0,000034335860
LOMBARDIA	Lodi	CASELLE LURANI	0,000052131027
LOMBARDIA	Lodi	CASTELNUOVO BOCCA D'ADDA	0,000035014275
LOMBARDIA	Lodi	CASTIGLIONE D'ADDA	0,000084660312
LOMBARDIA	Lodi	CASTRAGA VIDARDO	0,000045905249
LOMBARDIA	Lodi	CAVACURTA	0,000018610545
LOMBARDIA	Lodi	CAVENAGO D'ADDA	0,000049350917
LOMBARDIA	Lodi	CERVIGNANO D'ADDA	0,000033260868
LOMBARDIA	Lodi	CODOGNO	0,000318987484
LOMBARDIA	Lodi	COMAZZO	0,000037220470
LOMBARDIA	Lodi	CORNEGLIANO LAUDENSE	0,000054903121
LOMBARDIA	Lodi	CORNO GIOVINE	0,000025314191
LOMBARDIA	Lodi	CORNOVECCHIO	0,000010521750
LOMBARDIA	Lodi	CORTE PALASJO	0,000029764617
LOMBARDIA	Lodi	CRESPIATICA	0,000043714499
LOMBARDIA	Lodi	FOMBIO	0,000042851666
LOMBARDIA	Lodi	GALGAGNANO	0,000026790871



Regione	Provincia	Comune	Coefficiente di riparto relativo al Fabbisogno Standard
LOMBARDIA	Lodi	GRAFFIGNANA	0,000051404028
LOMBARDIA	Lodi	GUARDAMIGLIO	0,000055259135
LOMBARDIA	Lodi	LIVRAGA	0,000048507036
LOMBARDIA	Lodi	LODI	0,000966542458
LOMBARDIA	Lodi	LODI VECCHIO	0,000115227565
LOMBARDIA	Lodi	MACCASTORNA	0,000005225672
LOMBARDIA	Lodi	MAIRAGO	0,000027763081
LOMBARDIA	Lodi	MALEO	0,000053838983
LOMBARDIA	Lodi	MARUDO	0,000026808451
LOMBARDIA	Lodi	MASSALENGO	0,000073441845
LOMBARDIA	Lodi	MELETTI	0,000013347674
LOMBARDIA	Lodi	MERLINO	0,000034226282
LOMBARDIA	Lodi	MONTANASO LOMBARDO	0,000046901791
LOMBARDIA	Lodi	MULAZZANO	0,000088176375
LOMBARDIA	Lodi	ORIO LITTA	0,000040889401
LOMBARDIA	Lodi	OSPEDALETTO LODIGIANO	0,000044987676
LOMBARDIA	Lodi	OSSAGO LODIGIANO	0,000029304513
LOMBARDIA	Lodi	PIEVE FISSIRAGA	0,000042984179
LOMBARDIA	Lodi	SALERANO SUL LAMBRO	0,000043617560
LOMBARDIA	Lodi	SAN FIORANO	0,000034732635
LOMBARDIA	Lodi	SAN MARTINO IN STRADA	0,000070118263
LOMBARDIA	Lodi	SAN ROCCO AL PORTO	0,000070861908
LOMBARDIA	Lodi	SANT'ANGELO LODIGIANO	0,000243819806
LOMBARDIA	Lodi	SANTO STEFANO LODIGIANO	0,000041589586
LOMBARDIA	Lodi	SECUGNAGO	0,000033927264
LOMBARDIA	Lodi	SENNA LODIGIANA	0,000041235255
LOMBARDIA	Lodi	SOMAGLIA	0,000059670765
LOMBARDIA	Lodi	SORDIO	0,000054670800
LOMBARDIA	Lodi	TAVAZZANO CON VILLAVESCO	0,000113577880
LOMBARDIA	Lodi	TERRANOVA DEI PASSERINI	0,000017366878
LOMBARDIA	Lodi	TURANO LODIGIANO	0,000030435796
LOMBARDIA	Lodi	VALERA FRATTA	0,000029984662
LOMBARDIA	Lodi	VILLANOVA DEL SILLARO	0,000028522809
LOMBARDIA	Lodi	ZELO BUON PERSICO	0,000126505715
LOMBARDIA	Mantova	ACQUANEGRA SUL CHIESE	0,000064048933
LOMBARDIA	Mantova	ASOLA	0,000206159104



Regione	Provincia	Comune	Coefficiente di riparto relativo al Fabbisogno Standard
LOMBARDIA	Mantova	BAGNOLO SAN VITO	0,000149437307
LOMBARDIA	Mantova	BIGARELLO	0,000048518780
LOMBARDIA	Mantova	BORGOFORTE	0,000067075509
LOMBARDIA	Mantova	BORGOFRANCO SUL PO	0,000021493793
LOMBARDIA	Mantova	BOZZOLO	0,000070137855
LOMBARDIA	Mantova	CANNETO SULL'OGGIO	0,000082167051
LOMBARDIA	Mantova	CARBONARA DI PO	0,000029039451
LOMBARDIA	Mantova	CASALMORO	0,000038571780
LOMBARDIA	Mantova	CASALOLDO	0,000044659486
LOMBARDIA	Mantova	CASALROMANO	0,000026693485
LOMBARDIA	Mantova	CASTEL D'ARIO	0,000091443916
LOMBARDIA	Mantova	CASTEL GOFFREDO	0,000205626067
LOMBARDIA	Mantova	CASTELBELFORTE	0,000050079219
LOMBARDIA	Mantova	CASTELLUCCHIO	0,000101540342
LOMBARDIA	Mantova	CASTIGLIONE DELLE STIVIERE	0,000394466483
LOMBARDIA	Mantova	CAVRIANA	0,000071513494
LOMBARDIA	Mantova	CERESARA	0,000040744028
LOMBARDIA	Mantova	COMMESSAGGIO	0,000027777757
LOMBARDIA	Mantova	CURTATONE	0,000241917242
LOMBARDIA	Mantova	DOSOLO	0,000058149831
LOMBARDIA	Mantova	FELONICA	0,000032046761
LOMBARDIA	Mantova	GAZOLDO DEGLI IPPOLITI	0,000054602928
LOMBARDIA	Mantova	GAZZUOLO	0,000057175420
LOMBARDIA	Mantova	GOITO	0,000175013173
LOMBARDIA	Mantova	GONZAGA	0,000124675753
LOMBARDIA	Mantova	GUIDIZZOLO	0,000126869356
LOMBARDIA	Mantova	MAGNACAVALLO	0,000029664305
LOMBARDIA	Mantova	MANTOVA	0,001154705171
LOMBARDIA	Mantova	MARCARIA	0,000105523187
LOMBARDIA	Mantova	MARLANA MANTOVANA	0,000016206741
LOMBARDIA	Mantova	MARMIROLO	0,000138078228
LOMBARDIA	Mantova	MEDOLE	0,000079230044
LOMBARDIA	Mantova	MOGLIA	0,000122184832
LOMBARDIA	Mantova	MONZAMBANO	0,000083146021
LOMBARDIA	Mantova	MOTTEGGIANA	0,000043154689
LOMBARDIA	Mantova	OSTIGLIA	0,000182223368



Regione	Provincia	Comune	Coefficiente di riparto relativo al Fabbisogno Standard
LOMBARDIA	Mantova	PEGOGNAGA	0,000127755018
LOMBARDIA	Mantova	PIEVE DI CORLIANO	0,000024197477
LOMBARDIA	Mantova	PIUBEGA	0,000031831287
LOMBARDIA	Mantova	POGGIO RUSCO	0,000137624405
LOMBARDIA	Mantova	POMPONESCO	0,000029012364
LOMBARDIA	Mantova	PONTI SUL MINCIO	0,000056642908
LOMBARDIA	Mantova	PORTO MANTOVANO	0,000314078578
LOMBARDIA	Mantova	QUINGENTOLE	0,000027528283
LOMBARDIA	Mantova	QUISTELLO	0,000121121110
LOMBARDIA	Mantova	REDONDESCO	0,000028345865
LOMBARDIA	Mantova	REVERE	0,000053893087
LOMBARDIA	Mantova	RIVAROLO MANTOVANO	0,000047893807
LOMBARDIA	Mantova	RODIGO	0,000093138533
LOMBARDIA	Mantova	RONCOFERRARO	0,000121674982
LOMBARDIA	Mantova	ROVERBELLA	0,000141221266
LOMBARDIA	Mantova	SABBIONETA	0,000074610123
LOMBARDIA	Mantova	SAN BENEDETTO PO	0,000147201392
LOMBARDIA	Mantova	SAN GIACOMO DELLE SEGNATE	0,000036385078
LOMBARDIA	Mantova	SAN GIORGIO DI MANTOVA	0,000166975340
LOMBARDIA	Mantova	SAN GIOVANNI DEL DOSSO	0,000026655236
LOMBARDIA	Mantova	SAN MARTINO DALL'ARGINE	0,000036615874
LOMBARDIA	Mantova	SCHIVENOGLIA	0,000025439427
LOMBARDIA	Mantova	SERMIDE	0,000115158834
LOMBARDIA	Mantova	SERRAVALLE A PO	0,000028475938
LOMBARDIA	Mantova	SOLFERINO	0,000049865372
LOMBARDIA	Mantova	SUSTINENTE	0,000043580446
LOMBARDIA	Mantova	SUZZARA	0,000353594094
LOMBARDIA	Mantova	VIADANA	0,000352807819
LOMBARDIA	Mantova	VILLA POMA	0,000037892985
LOMBARDIA	Mantova	VILLIMPENTA	0,000046912888
LOMBARDIA	Mantova	VIRGILIO	0,000165168850
LOMBARDIA	Mantova	VOLTA MANTOVANA	0,000119363124
LOMBARDIA	Milano	ABBIATEGRASSO	0,000629506437
LOMBARDIA	Milano	ALBAIRATE	0,000087996524
LOMBARDIA	Milano	ARCONATE	0,000135260995
LOMBARDIA	Milano	ARESE	0,000328058244



Regione	Provincia	Comune	Coefficiente di riparto relativo al Fabbisogno Standard
LOMBARDIA	Milano	ARLUNO	0,000229449854
LOMBARDIA	Milano	ASSAGO	0,000214153606
LOMBARDIA	Milano	BARANZATE	0,000146679310
LOMBARDIA	Milano	BAREGGIO	0,000299883670
LOMBARDIA	Milano	BASIANO	0,000067110346
LOMBARDIA	Milano	BASIGLIO	0,000165721619
LOMBARDIA	Milano	BELLINZAGO LOMBARDO	0,000073128977
LOMBARDIA	Milano	BERNATE TICINO	0,000116656100
LOMBARDIA	Milano	BESATE	0,000047619397
LOMBARDIA	Milano	BINASCO	0,000197535240
LOMBARDIA	Milano	BOFFALORA SOPRA TICINO	0,000092423123
LOMBARDIA	Milano	BOLLATE	0,000652710420
LOMBARDIA	Milano	BRESSO	0,000475241466
LOMBARDIA	Milano	BUBBLANO	0,000064500624
LOMBARDIA	Milano	BUCCINASCO	0,000402856361
LOMBARDIA	Milano	BUSCATE	0,000082608173
LOMBARDIA	Milano	BUSSERO	0,000148177999
LOMBARDIA	Milano	BUSTO GAROLFO	0,000232651094
LOMBARDIA	Milano	CALVIGNASCO	0,000028951544
LOMBARDIA	Milano	CAMBIAGO	0,000134622375
LOMBARDIA	Milano	CANEGRATE	0,000185073654
LOMBARDIA	Milano	CARPIANO	0,000106835919
LOMBARDIA	Milano	CARUGATE	0,000299908559
LOMBARDIA	Milano	CASARILE	0,000069830362
LOMBARDIA	Milano	CASOREZZO	0,000099475904
LOMBARDIA	Milano	CASSANO D'ADDA	0,000363254993
LOMBARDIA	Milano	CASSINA DE' PECCHI	0,000215180175
LOMBARDIA	Milano	CASSINETTA DI LUGAGNANO	0,000034222103
LOMBARDIA	Milano	CASTANO PRIMO	0,000235313344
LOMBARDIA	Milano	CERNUSCO SUL NAVIGLIO	0,000580353471
LOMBARDIA	Milano	CERRO AL LAMBRO	0,000074789979
LOMBARDIA	Milano	CERRO MAGGIORE	0,000260399561
LOMBARDIA	Milano	CESANO BOSCONI	0,000366584158
LOMBARDIA	Milano	CESATE	0,000216007592
LOMBARDIA	Milano	CINISELLO BALSAMO	0,001611195125
LOMBARDIA	Milano	CISLIANO	0,000066694927



Regione	Provincia	Comune	Coefficiente di riparto relativo al Fabbisogno Standard
LOMBARDIA	Milano	COLOGNO MONZESE	0,001104241773
LOMBARDIA	Milano	COLTURANO	0,000042569272
LOMBARDIA	Milano	CORBETTA	0,000279391764
LOMBARDIA	Milano	CORMANO	0,000418700520
LOMBARDIA	Milano	CORNAREDO	0,000346340294
LOMBARDIA	Milano	CORSICO	0,000585495719
LOMBARDIA	Milano	CUGGIONO	0,000159753819
LOMBARDIA	Milano	CUSAGO	0,000084218691
LOMBARDIA	Milano	CUSANO MILANINO	0,000392287741
LOMBARDIA	Milano	DAIRAGO	0,000088262263
LOMBARDIA	Milano	DRESANO	0,000062933427
LOMBARDIA	Milano	GAGGIANO	0,000166683410
LOMBARDIA	Milano	GARBAGNATE MILANESE	0,000393621287
LOMBARDIA	Milano	GESSATE	0,000147234747
LOMBARDIA	Milano	GORGONZOLA	0,000377381967
LOMBARDIA	Milano	GREZZAGO	0,000051486979
LOMBARDIA	Milano	GUDO VISCONTI	0,000031372517
LOMBARDIA	Milano	INVERUNO	0,000168874896
LOMBARDIA	Milano	INZAGO	0,000174194516
LOMBARDIA	Milano	LACCHIARELLA	0,000166570841
LOMBARDIA	Milano	LAINATE	0,000440706855
LOMBARDIA	Milano	LEGNANO	0,001199989694
LOMBARDIA	Milano	LISCATE	0,000076884217
LOMBARDIA	Milano	LOCATE DI TRIULZI	0,000132540595
LOMBARDIA	Milano	MAGENTA	0,000460381460
LOMBARDIA	Milano	MAGNAGO	0,000181104845
LOMBARDIA	Milano	MARCALLO CON CASONE	0,000092583255
LOMBARDIA	Milano	MASATE	0,000060351285
LOMBARDIA	Milano	MEDIGLIA	0,000189506532
LOMBARDIA	Milano	MELEGNANO	0,000324946484
LOMBARDIA	Milano	MELZO	0,000349786949
LOMBARDIA	Milano	MESERO	0,000069686471
LOMBARDIA	Milano	MILANO	0,032627722296
LOMBARDIA	Milano	MORIMONDO	0,000023480097
LOMBARDIA	Milano	MOTTA VISCONTI	0,000113248065
LOMBARDIA	Milano	NERVIANO	0,000281360056



Regione	Provincia	Comune	Coefficiente di riparto relativo al Fabbisogno Standard
LOMBARDIA	Milano	NOSATE	0,000017435276
LOMBARDIA	Milano	NOVATE MILANESE	0,000456243983
LOMBARDIA	Milano	NOVIGLIO	0,000075999591
LOMBARDIA	Milano	OPERA	0,000258456286
LOMBARDIA	Milano	OSSONA	0,000068176941
LOMBARDIA	Milano	OZZERO	0,000033790157
LOMBARDIA	Milano	PADERNO DUGNANO	0,001017237856
LOMBARDIA	Milano	PANTIGLIATE	0,000113831243
LOMBARDIA	Milano	PARABIAGO	0,000495451445
LOMBARDIA	Milano	PAULLO	0,000202177605
LOMBARDIA	Milano	PERO	0,000215507837
LOMBARDIA	Milano	PESCHIERA BORROMEO	0,000636334162
LOMBARDIA	Milano	PESSANO CON BORNAGO	0,000148199968
LOMBARDIA	Milano	PIEVE EMANUELE	0,000310350236
LOMBARDIA	Milano	PIOLTELLO	0,000485562377
LOMBARDIA	Milano	POGLIANO MILANESE	0,000140868126
LOMBARDIA	Milano	POZZO D'ADDA	0,000095866893
LOMBARDIA	Milano	POZZUOLO MARTESANA	0,000152792646
LOMBARDIA	Milano	PREGNANA MILANESE	0,000133892729
LOMBARDIA	Milano	RESCALDINA	0,000221174515
LOMBARDIA	Milano	RHO	0,001230770963
LOMBARDIA	Milano	ROBECCHETTO CON INDUNO	0,000086127134
LOMBARDIA	Milano	ROBECCO SUL NAVIGLIO	0,000106385384
LOMBARDIA	Milano	RODANO	0,000071172369
LOMBARDIA	Milano	ROSATE	0,000098376455
LOMBARDIA	Milano	ROZZANO	0,000632532826
LOMBARDIA	Milano	SAN COLOMBANO AL LAMBRO	0,000145461511
LOMBARDIA	Milano	SAN DONATO MILANESE	0,000543835154
LOMBARDIA	Milano	SAN GIORGIO SU LEGNANO	0,000108169899
LOMBARDIA	Milano	SAN GIULIANO MILANESE	0,000624605583
LOMBARDIA	Milano	SAN VITTORE OLONA	0,000141799888
LOMBARDIA	Milano	SAN ZENONE AL LAMBRO	0,000057072569
LOMBARDIA	Milano	SANTO STEFANO TICINO	0,000070275835
LOMBARDIA	Milano	SEDRIANO	0,000187183247
LOMBARDIA	Milano	SEGRATE	0,000566896873
LOMBARDIA	Milano	SENAGO	0,000349413519



Regione	Provincia	Comune	Coefficiente di riparto relativo al Fabbisogno Standard
LOMBARDIA	Milano	SESTO SAN GIOVANNI	0,001457904304
LOMBARDIA	Milano	SETTALA	0,000115932544
LOMBARDIA	Milano	SETTIMO MILANESE	0,000381612236
LOMBARDIA	Milano	SOLARO	0,000217857572
LOMBARDIA	Milano	TREZZANO ROSA	0,000078420879
LOMBARDIA	Milano	TREZZANO SUL NAVIGLIO	0,000374600367
LOMBARDIA	Milano	TREZZO SULL'ADDA	0,000246755498
LOMBARDIA	Milano	TRIBIANO	0,000066072551
LOMBARDIA	Milano	TRUCAZZANO	0,000100962255
LOMBARDIA	Milano	TURBIGO	0,000131182737
LOMBARDIA	Milano	VANZAGHELLO	0,000084312151
LOMBARDIA	Milano	VANZAGO	0,000131925553
LOMBARDIA	Milano	VAPRIO D'ADDA	0,000144598675
LOMBARDIA	Milano	VERMEZZO	0,000053214530
LOMBARDIA	Milano	VERNATE	0,000055690171
LOMBARDIA	Milano	VIGNATE	0,000197476792
LOMBARDIA	Milano	VILLA CORTESE	0,000087823930
LOMBARDIA	Milano	VIMODRONE	0,000303541801
LOMBARDIA	Milano	VITTUONE	0,000129742866
LOMBARDIA	Milano	VIZZOLO PREDABISSI	0,000072581363
LOMBARDIA	Milano	ZELO SURRIGONE	0,000020470291
LOMBARDIA	Milano	ZIBIDO SAN GIACOMO	0,000134947198
LOMBARDIA	Monza e della Brianza	AGRATE BRIANZA	0,000361492144
LOMBARDIA	Monza e della Brianza	AICURZIO	0,000046550616
LOMBARDIA	Monza e della Brianza	ALBIATE	0,000111968729
LOMBARDIA	Monza e della Brianza	ARCORE	0,000429027092
LOMBARDIA	Monza e della Brianza	BARLASSINA	0,000136521063
LOMBARDIA	Monza e della Brianza	BELLUSCO	0,000142763225
LOMBARDIA	Monza e della Brianza	BERNAREGGIO	0,000184497185
LOMBARDIA	Monza e della Brianza	BESANA IN BRIANZA	0,000317624182
LOMBARDIA	Monza e della Brianza	BIASSONO	0,000356461838
LOMBARDIA	Monza e della Brianza	BOVISIO-MASCIAGO	0,000385749402
LOMBARDIA	Monza e della Brianza	BRIOSCO	0,000330338667
LOMBARDIA	Monza e della Brianza	BRUGHERIO	0,000605143493
LOMBARDIA	Monza e della Brianza	BURAGO DI MOLGORA	0,000093732188
LOMBARDIA	Monza e della Brianza	BUSNAGO	0,000182290701



Regione	Provincia	Comune	Coefficiente di riparto relativo al Fabbisogno Standard
LOMBARDIA	Monza e della Brianza	CAMPARADA	0,000059543522
LOMBARDIA	Monza e della Brianza	CAPONAGO	0,000110225351
LOMBARDIA	Monza e della Brianza	CARATE BRIANZA	0,000337329426
LOMBARDIA	Monza e della Brianza	CARNATE	0,000137421471
LOMBARDIA	Monza e della Brianza	CAVENAGO DI BRIANZA	0,000118856381
LOMBARDIA	Monza e della Brianza	CERIANO LAGHETTO	0,000096438758
LOMBARDIA	Monza e della Brianza	CESANO MADERNO	0,000667484887
LOMBARDIA	Monza e della Brianza	COGLIATE	0,000147410769
LOMBARDIA	Monza e della Brianza	CONCOREZZO	0,000232736320
LOMBARDIA	Monza e della Brianza	CORNATE D'ADDA	0,000187996584
LOMBARDIA	Monza e della Brianza	CORREZZANA	0,000047049730
LOMBARDIA	Monza e della Brianza	DESIO	0,000719407254
LOMBARDIA	Monza e della Brianza	GIUSSANO	0,000449172494
LOMBARDIA	Monza e della Brianza	LAZZATE	0,000121379004
LOMBARDIA	Monza e della Brianza	LENTATE SUL SEVESO	0,000262200988
LOMBARDIA	Monza e della Brianza	LESMO	0,000147857843
LOMBARDIA	Monza e della Brianza	LIMBIATE	0,000474645584
LOMBARDIA	Monza e della Brianza	LISSONE	0,000927234815
LOMBARDIA	Monza e della Brianza	MACHERIO	0,000142257626
LOMBARDIA	Monza e della Brianza	MEDA	0,000425088385
LOMBARDIA	Monza e della Brianza	MEZZAGO	0,000083237311
LOMBARDIA	Monza e della Brianza	MISINTO	0,000074110974
LOMBARDIA	Monza e della Brianza	MONZA	0,002371075264
LOMBARDIA	Monza e della Brianza	MUGGIO'	0,000405102310
LOMBARDIA	Monza e della Brianza	NOVA MILANESE	0,000338164404
LOMBARDIA	Monza e della Brianza	ORNAGO	0,000081655263
LOMBARDIA	Monza e della Brianza	RENATE	0,000077922017
LOMBARDIA	Monza e della Brianza	RONCELLO	0,000058614039
LOMBARDIA	Monza e della Brianza	RONCO BRIANTINO	0,000056947180
LOMBARDIA	Monza e della Brianza	SEREGNO	0,000887978009
LOMBARDIA	Monza e della Brianza	SEVESO	0,000347599686
LOMBARDIA	Monza e della Brianza	SOVICO	0,000125577298
LOMBARDIA	Monza e della Brianza	SULBIATE	0,000074799033
LOMBARDIA	Monza e della Brianza	TRIUGGIO	0,000135848035
LOMBARDIA	Monza e della Brianza	USMATE VELATE	0,000206840357
LOMBARDIA	Monza e della Brianza	VAREDO	0,000223303216



Regione	Provincia	Comune	Coefficiente di riparto relativo al Fabbisogno Standard
LOMBARDIA	Monza e della Brianza	VEDANO AL LAMBRO	0,000160889698
LOMBARDIA	Monza e della Brianza	VEDUGGIO CON COLZANO	0,000071005646
LOMBARDIA	Monza e della Brianza	VERANO BRIANZA	0,000175595448
LOMBARDIA	Monza e della Brianza	VILLASANTA	0,000237241886
LOMBARDIA	Monza e della Brianza	VIMERCATE	0,000498455911
LOMBARDIA	Pavia	ALAGNA	0,000023079740
LOMBARDIA	Pavia	ALBAREDO ARNABOLDI	0,000009550446
LOMBARDIA	Pavia	ALBONESE	0,000014124878
LOMBARDIA	Pavia	ALBUZZANO	0,000052734077
LOMBARDIA	Pavia	ARENA PO	0,000038659565
LOMBARDIA	Pavia	BADIA PAVESE	0,000014770883
LOMBARDIA	Pavia	BAGNARIA	0,000021664434
LOMBARDIA	Pavia	BARBIANELLO	0,000020500348
LOMBARDIA	Pavia	BASCAPE'	0,000039489370
LOMBARDIA	Pavia	BASTIDA DEI DOSSI	0,000008679572
LOMBARDIA	Pavia	BASTIDA PANCARANA	0,000026705291
LOMBARDIA	Pavia	BATTUDA	0,000016253594
LOMBARDIA	Pavia	BELGIOIOSO	0,000108063287
LOMBARDIA	Pavia	BEREGUARDO	0,000055980956
LOMBARDIA	Pavia	BORGARELLO	0,000046850870
LOMBARDIA	Pavia	BORGO PRIOLO	0,000034388909
LOMBARDIA	Pavia	BORGO SAN SIRO	0,000026432509
LOMBARDIA	Pavia	BORGORATTO MORMOLO	0,000015247642
LOMBARDIA	Pavia	BORNASCO	0,000045507492
LOMBARDIA	Pavia	BOSNASCO	0,000019875581
LOMBARDIA	Pavia	BRALLO DI PREGOLA	0,000039438910
LOMBARDIA	Pavia	BREME	0,000021800215
LOMBARDIA	Pavia	BRESSANA BOTTARONE	0,000064419189
LOMBARDIA	Pavia	BRONTI	0,000197170285
LOMBARDIA	Pavia	CALVIGNANO	0,000007739466
LOMBARDIA	Pavia	CAMPOSPINOSO	0,000022573228
LOMBARDIA	Pavia	CANDIA LOMELLINA	0,000035737918
LOMBARDIA	Pavia	CANEVINO	0,000008194996
LOMBARDIA	Pavia	CANNETO PAVESE	0,000039581660
LOMBARDIA	Pavia	CARBONARA AL TICINO	0,000032329667
LOMBARDIA	Pavia	CASANOVA LONATI	0,000014089049



Regione	Provincia	Comune	Coefficiente di riparto relativo al Fabbisogno Standard
LOMBARDIA	Pavia	CASATISMA	0,000026330353
LOMBARDIA	Pavia	CASEI GEROLA	0,000059034339
LOMBARDIA	Pavia	CASORATE PRIMO	0,000155512234
LOMBARDIA	Pavia	CASSOLNOVO	0,000122887162
LOMBARDIA	Pavia	CASTANA	0,000021297048
LOMBARDIA	Pavia	CASTEGGIO	0,000168977832
LOMBARDIA	Pavia	CASTELLETTO DI BRANDUZZO	0,000025962663
LOMBARDIA	Pavia	CASTELLO D'AGOGNA	0,000027961318
LOMBARDIA	Pavia	CASTELNOVETTO	0,000020151314
LOMBARDIA	Pavia	CAVA MANARA	0,000122879715
LOMBARDIA	Pavia	CECIMA	0,000011845514
LOMBARDIA	Pavia	CERANOVA	0,000029597864
LOMBARDIA	Pavia	CERETTO LOMELLINA	0,000009854395
LOMBARDIA	Pavia	CERGNAGO	0,000020064106
LOMBARDIA	Pavia	CERTOSA DI PAVIA	0,000092590478
LOMBARDIA	Pavia	CERVESINA	0,000026355440
LOMBARDIA	Pavia	CHIGNOLO PO	0,000081842753
LOMBARDIA	Pavia	CIGOGNOLA	0,000037634558
LOMBARDIA	Pavia	CILAVEGNA	0,000099586165
LOMBARDIA	Pavia	CODEVILLA	0,000031373336
LOMBARDIA	Pavia	CONFIENZA	0,000039040272
LOMBARDIA	Pavia	COPIANO	0,000040872454
LOMBARDIA	Pavia	CORANA	0,000018019874
LOMBARDIA	Pavia	CORNALE	0,000017381513
LOMBARDIA	Pavia	CORTEOLONA	0,000041659362
LOMBARDIA	Pavia	CORVINO SAN QUIRICO	0,000027464893
LOMBARDIA	Pavia	COSTA DE' NOBILI	0,000012979547
LOMBARDIA	Pavia	COZZO	0,000015337418
LOMBARDIA	Pavia	CURA CARPIGNANO	0,000088477667
LOMBARDIA	Pavia	DORNO	0,000078882676
LOMBARDIA	Pavia	FERRERA ERBOGNONE	0,000025424353
LOMBARDIA	Pavia	FILIGHERA	0,000021418862
LOMBARDIA	Pavia	FORTUNAGO	0,000016957764
LOMBARDIA	Pavia	FRASCAROLO	0,000026642972
LOMBARDIA	Pavia	GALLIAVOLA	0,000008986608
LOMBARDIA	Pavia	GAMBARANA	0,000011223797



Regione	Provincia	Comune	Coefficiente di riparto relativo al Fabbisogno Standard
LOMBARDIA	Pavia	GAMBOLO'	0,000159849067
LOMBARDIA	Pavia	GARLASCO	0,000192912117
LOMBARDIA	Pavia	GENZONE	0,000011944363
LOMBARDIA	Pavia	GERENZAGO	0,000024612088
LOMBARDIA	Pavia	GIUSSAGO	0,000091669509
LOMBARDIA	Pavia	GODIASCO	0,000082448413
LOMBARDIA	Pavia	GOLFERENZO	0,000009784093
LOMBARDIA	Pavia	GRAVELLONA LOMELLINA	0,000058555353
LOMBARDIA	Pavia	GROPELLO CAIROLI	0,000085863260
LOMBARDIA	Pavia	INVERNO E MONTELEONE	0,000029558798
LOMBARDIA	Pavia	LANDRIANO	0,000092662529
LOMBARDIA	Pavia	LANGOSCO	0,000014121095
LOMBARDIA	Pavia	LARDIRAGO	0,000026426472
LOMBARDIA	Pavia	LINAROLO	0,000052251412
LOMBARDIA	Pavia	LIRIO	0,000009417925
LOMBARDIA	Pavia	LOMELLO	0,000052101399
LOMBARDIA	Pavia	LUNGAVILLA	0,000045325357
LOMBARDIA	Pavia	MAGHERNO	0,000040105296
LOMBARDIA	Pavia	MARCIGNAGO	0,000038715715
LOMBARDIA	Pavia	MARZANO	0,000027960845
LOMBARDIA	Pavia	MEDE	0,000129894047
LOMBARDIA	Pavia	MENCONICO	0,000020651909
LOMBARDIA	Pavia	MEZZANA BIGLI	0,000029175349
LOMBARDIA	Pavia	MEZZANA RABATTONE	0,000013798056
LOMBARDIA	Pavia	MEZZANINO	0,000032342973
LOMBARDIA	Pavia	MIRADOLO TERME	0,000076079661
LOMBARDIA	Pavia	MONTALTO PAVESE	0,000026883668
LOMBARDIA	Pavia	MONTEBELLO DELLA BATTAGLIA	0,000043803128
LOMBARDIA	Pavia	MONTECALVO VERSIGLIA	0,000016468726
LOMBARDIA	Pavia	MONTESCANO	0,000013643883
LOMBARDIA	Pavia	MONTESEGALE	0,000012028839
LOMBARDIA	Pavia	MONTICELLI PAVESE	0,000017907288
LOMBARDIA	Pavia	MONTU' BECCARIA	0,000035447791
LOMBARDIA	Pavia	MORNICO LOSANA	0,000023286914
LOMBARDIA	Pavia	MORTARA	0,000242573623
LOMBARDIA	Pavia	NICORVO	0,000012043660



Regione	Provincia	Comune	Coefficiente di riparto relativo al Fabbisogno Standard
LOMBARDIA	Pavia	OLEVANO DI LOMELLINA	0,000019587167
LOMBARDIA	Pavia	OLIVA GESSI	0,000008683374
LOMBARDIA	Pavia	OTTOBLANO	0,000025096212
LOMBARDIA	Pavia	PALESTRO	0,000050632170
LOMBARDIA	Pavia	PANCARANA	0,000013190390
LOMBARDIA	Pavia	PARONA	0,000040223045
LOMBARDIA	Pavia	PAVIA	0,002191468064
LOMBARDIA	Pavia	PIETRA DE' GIORGI	0,000021770409
LOMBARDIA	Pavia	PIEVE ALBIGNOLA	0,000019464130
LOMBARDIA	Pavia	PIEVE DEL CAIRO	0,000047274326
LOMBARDIA	Pavia	PIEVE PORTO MORONE	0,000057249528
LOMBARDIA	Pavia	PINAROLO PO	0,000047664390
LOMBARDIA	Pavia	PIZZALE	0,000019503099
LOMBARDIA	Pavia	PONTE NIZZA	0,000028061902
LOMBARDIA	Pavia	PORTALBERA	0,000032852890
LOMBARDIA	Pavia	REA	0,000015044102
LOMBARDIA	Pavia	REDAVALLE	0,000025939851
LOMBARDIA	Pavia	RETORBIDO	0,000033349204
LOMBARDIA	Pavia	RIVANAZZANO	0,000128561150
LOMBARDIA	Pavia	ROBBIO	0,000124222626
LOMBARDIA	Pavia	ROBECCO PAVESE	0,000018420191
LOMBARDIA	Pavia	ROCCA DE' GIORGI	0,000005544200
LOMBARDIA	Pavia	ROCCA SUSELLA	0,000012693427
LOMBARDIA	Pavia	ROGNANO	0,000014335144
LOMBARDIA	Pavia	ROMAGNESE	0,000031405897
LOMBARDIA	Pavia	RONCARO	0,000027065755
LOMBARDIA	Pavia	ROSASCO	0,000018865157
LOMBARDIA	Pavia	ROVESCALA	0,000026659685
LOMBARDIA	Pavia	RUINO	0,000022353347
LOMBARDIA	Pavia	SAN CIPRIANO PO	0,000016339114
LOMBARDIA	Pavia	SAN DAMIANO AL COLLE	0,000019234364
LOMBARDIA	Pavia	SAN GENESIO ED UNITI	0,000073557892
LOMBARDIA	Pavia	SAN GIORGIO DI LOMELLINA	0,000026028043
LOMBARDIA	Pavia	SAN MARTINO SICCOMARIO	0,000130004450
LOMBARDIA	Pavia	SAN ZENONE AL PO	0,000017016874
LOMBARDIA	Pavia	SANNAZZARO DE' BURGONDI	0,000102174897



Regione	Provincia	Comune	Coefficiente di riparto relativo al Fabbisogno Standard
LOMBARDIA	Pavia	SANT'ALESSIO CON VIALONE	0,000018145847
LOMBARDIA	Pavia	SANT'ANGELO LOMELLINA	0,000019461470
LOMBARDIA	Pavia	SANTA CRISTINA E BISSONE	0,000048040014
LOMBARDIA	Pavia	SANTA GIULETTA	0,000036652984
LOMBARDIA	Pavia	SANTA MARGHERITA DI STAFFORA	0,000028217508
LOMBARDIA	Pavia	SANTA MARIA DELLA VERSA	0,000062435002
LOMBARDIA	Pavia	SARTIRANA LOMELLINA	0,000037381078
LOMBARDIA	Pavia	SCALDASOLE	0,000020948533
LOMBARDIA	Pavia	SEMLANA	0,000011320704
LOMBARDIA	Pavia	SILVANO PIETRA	0,000016857178
LOMBARDIA	Pavia	SIZIANO	0,000096163965
LOMBARDIA	Pavia	SOMMO	0,000024138147
LOMBARDIA	Pavia	SPESSA	0,000016814357
LOMBARDIA	Pavia	STRADELLA	0,000258483420
LOMBARDIA	Pavia	SUARDI	0,000019319663
LOMBARDIA	Pavia	TORRAZZA COSTE	0,000036470311
LOMBARDIA	Pavia	TORRE BERETTI E CASTELLARO	0,000015359492
LOMBARDIA	Pavia	TORRE D'ARESE	0,000020325490
LOMBARDIA	Pavia	TORRE D'ISOLA	0,000048791033
LOMBARDIA	Pavia	TORRE DE' NEGRI	0,000010530171
LOMBARDIA	Pavia	TORREVECCHIA PIA	0,000056723628
LOMBARDIA	Pavia	TORRICELLA VERZATE	0,000023129531
LOMBARDIA	Pavia	TRAVACO' SICCOMARIO	0,000069911451
LOMBARDIA	Pavia	TRIVOLZIO	0,000037322926
LOMBARDIA	Pavia	TROMELLO	0,000064967238
LOMBARDIA	Pavia	TROVO	0,000018474186
LOMBARDIA	Pavia	VAL DI NIZZA	0,000028170305
LOMBARDIA	Pavia	VALEGGIO	0,000010317883
LOMBARDIA	Pavia	VALLE LOMELLINA	0,000049104114
LOMBARDIA	Pavia	VALLE SALIMBENE	0,000028567043
LOMBARDIA	Pavia	VALVERDE	0,000017256596
LOMBARDIA	Pavia	VARZI	0,000106016908
LOMBARDIA	Pavia	VELEZZO LOMELLINA	0,000008293688
LOMBARDIA	Pavia	VELLEZZO BELLINI	0,000049997635
LOMBARDIA	Pavia	VERRETTO	0,000012204731
LOMBARDIA	Pavia	VERRUA PO	0,000036477785



Regione	Provincia	Comune	Coefficiente di riparto relativo al Fabbisogno Standard
LOMBARDIA	Pavia	VIDIGULFO	0,000088577990
LOMBARDIA	Pavia	VIGEVANO	0,001285316115
LOMBARDIA	Pavia	VILLA BISCOSSI	0,000005589027
LOMBARDIA	Pavia	VILLANOVA D'ARDENGGHI	0,000019882277
LOMBARDIA	Pavia	VILLANTERIO	0,000059931473
LOMBARDIA	Pavia	VISTARINO	0,000031728218
LOMBARDIA	Pavia	VOGHERA	0,000880325631
LOMBARDIA	Pavia	VOLPARA	0,000008258252
LOMBARDIA	Pavia	ZAVATTARELLO	0,000034255112
LOMBARDIA	Pavia	ZECCONE	0,000029790589
LOMBARDIA	Pavia	ZEME	0,000030057279
LOMBARDIA	Pavia	ZENEVREDO	0,000014737845
LOMBARDIA	Pavia	ZERBO	0,000014634747
LOMBARDIA	Pavia	ZERBOLO'	0,000031893622
LOMBARDIA	Pavia	ZINASCO	0,000058758881
LOMBARDIA	Sondrio	ALBAREDO PER SAN MARCO	0,000013412069
LOMBARDIA	Sondrio	ALBOSAGGIA	0,000080169096
LOMBARDIA	Sondrio	ANDALO VALTELLINO	0,000019324765
LOMBARDIA	Sondrio	APRICA	0,000097993124
LOMBARDIA	Sondrio	ARDENNO	0,000068911112
LOMBARDIA	Sondrio	BEMA	0,000010749285
LOMBARDIA	Sondrio	BERBENNO DI VALTELLINA	0,000092186675
LOMBARDIA	Sondrio	BIANZONE	0,000036754391
LOMBARDIA	Sondrio	BORMIO	0,000157074260
LOMBARDIA	Sondrio	BUGLIO IN MONTE	0,000045766023
LOMBARDIA	Sondrio	CAIOLO	0,000033276867
LOMBARDIA	Sondrio	CAMPODOLCINO	0,000059655479
LOMBARDIA	Sondrio	CASPOGGIO	0,000060999574
LOMBARDIA	Sondrio	CASTELLO DELL'ACQUA	0,000023558224
LOMBARDIA	Sondrio	CASTIONE ANDEVENNO	0,000047783268
LOMBARDIA	Sondrio	CEDRASCO	0,000018254105
LOMBARDIA	Sondrio	CERCINO	0,000022137525
LOMBARDIA	Sondrio	CHIAVENNA	0,000167620877
LOMBARDIA	Sondrio	CHIESA IN VALMALENCO	0,000101669788
LOMBARDIA	Sondrio	CHIURO	0,000056786142
LOMBARDIA	Sondrio	CINO	0,000012654537



Regione	Provincia	Comune	Coefficiente di riparto relativo al Fabbisogno Standard
LOMBARDIA	Sondrio	CIVO	0,000044840118
LOMBARDIA	Sondrio	COLORINA	0,000038372717
LOMBARDIA	Sondrio	COSIO VALTELLINO	0,000131293605
LOMBARDIA	Sondrio	DAZIO	0,000021031688
LOMBARDIA	Sondrio	DELEBIO	0,000066926966
LOMBARDIA	Sondrio	DUBINO	0,000086471867
LOMBARDIA	Sondrio	FAEDO VALTELLINO	0,000018784005
LOMBARDIA	Sondrio	PORCOLA	0,000026377661
LOMBARDIA	Sondrio	FUSINE	0,000020144044
LOMBARDIA	Sondrio	GEROLA ALTA	0,000022214910
LOMBARDIA	Sondrio	GORDONA	0,000048356454
LOMBARDIA	Sondrio	GROSIO	0,000109783422
LOMBARDIA	Sondrio	GROSOTTO	0,000047773606
LOMBARDIA	Sondrio	LANZADA	0,000056176734
LOMBARDIA	Sondrio	LIVIGNO	0,000126438796
LOMBARDIA	Sondrio	LOVERO	0,000021823833
LOMBARDIA	Sondrio	MADESIMO	0,000062631848
LOMBARDIA	Sondrio	MANTELLIO	0,000024174672
LOMBARDIA	Sondrio	MAZZO DI VALTELLINA	0,000030597669
LOMBARDIA	Sondrio	MELLO	0,000029477310
LOMBARDIA	Sondrio	MENAROLA	0,000006025832
LOMBARDIA	Sondrio	MESE	0,000030942353
LOMBARDIA	Sondrio	MONTAGNA IN VALTELLINA	0,000075904317
LOMBARDIA	Sondrio	MORBEGNO	0,000282142722
LOMBARDIA	Sondrio	NOVATE MEZZOLA	0,000044835631
LOMBARDIA	Sondrio	PEDESINA	0,000004907377
LOMBARDIA	Sondrio	PIANTEDO	0,000042519516
LOMBARDIA	Sondrio	PIATEDA	0,000058953590
LOMBARDIA	Sondrio	PIURO	0,000038759317
LOMBARDIA	Sondrio	POGGIRIDENTI	0,000044670238
LOMBARDIA	Sondrio	PONTE IN VALTELLINA	0,000062195403
LOMBARDIA	Sondrio	POSTALESIO	0,000021414528
LOMBARDIA	Sondrio	PRATA CAMPORACCIO	0,000050377095
LOMBARDIA	Sondrio	RASURA	0,000013492334
LOMBARDIA	Sondrio	ROGOLO	0,000019659111
LOMBARDIA	Sondrio	SAMOLACO	0,000062653504



Regione	Provincia	Comune	Coefficiente di riparto relativo al Fabbisogno Standard
LOMBARDIA	Sondrio	SAN GIACOMO FILIPPO	0,000023602982
LOMBARDIA	Sondrio	SERNIO	0,000014892972
LOMBARDIA	Sondrio	SONDALO	0,000110793896
LOMBARDIA	Sondrio	SONDRIO	0,000547888419
LOMBARDIA	Sondrio	SPRIANA	0,000009986194
LOMBARDIA	Sondrio	TALAMONA	0,000108130566
LOMBARDIA	Sondrio	TARTANO	0,000017070484
LOMBARDIA	Sondrio	TEGLIO	0,000141077884
LOMBARDIA	Sondrio	TIRANO	0,000207121711
LOMBARDIA	Sondrio	TORRE DI SANTA MARIA	0,000030322915
LOMBARDIA	Sondrio	TOVO DI SANT'AGATA	0,000018738718
LOMBARDIA	Sondrio	TRAONA	0,000058596394
LOMBARDIA	Sondrio	TRESIVIO	0,000056403851
LOMBARDIA	Sondrio	VAL MASINO	0,000034135157
LOMBARDIA	Sondrio	VALDIDENTRO	0,000112585130
LOMBARDIA	Sondrio	VALDISOTTO	0,000092531186
LOMBARDIA	Sondrio	VALFURVA	0,000067911055
LOMBARDIA	Sondrio	VERCEIA	0,000032920248
LOMBARDIA	Sondrio	VERVIO	0,000013416288
LOMBARDIA	Sondrio	VILLA DI CHIAVENNA	0,000026992332
LOMBARDIA	Sondrio	VILLA DI TIRANO	0,000082669839
LOMBARDIA	Varese	AGRA	0,000017074019
LOMBARDIA	Varese	ALBIZZATE	0,000086758816
LOMBARDIA	Varese	ANGERA	0,000131127353
LOMBARDIA	Varese	ARCISATE	0,000160497772
LOMBARDIA	Varese	ARSAGO SEPRIO	0,000097011270
LOMBARDIA	Varese	AZZATE	0,000088861158
LOMBARDIA	Varese	AZZIO	0,000021117031
LOMBARDIA	Varese	BARASSO	0,000041040655
LOMBARDIA	Varese	BARDELLO	0,000031011023
LOMBARDIA	Varese	BEDERO VALCUVIA	0,000017563056
LOMBARDIA	Varese	BESANO	0,000039425306
LOMBARDIA	Varese	BESNATE	0,000097843584
LOMBARDIA	Varese	BESOZZO	0,000160529839
LOMBARDIA	Varese	BIANDRONNO	0,000053689237
LOMBARDIA	Varese	BISUSCHIO	0,000077576163



Regione	Provincia	Comune	Coefficiente di riparto relativo al Fabbisogno Standard
LOMBARDIA	Varese	BODIO LOMNAGO	0,000039576108
LOMBARDIA	Varese	BREBBIA	0,000068870721
LOMBARDIA	Varese	BREGANO	0,000020416585
LOMBARDIA	Varese	BRENTA	0,000035124486
LOMBARDIA	Varese	BREZZO DI BEDERO	0,000035573002
LOMBARDIA	Varese	BRINZIO	0,000021176042
LOMBARDIA	Varese	BRISSAGO-VALTRAVAGLIA	0,000026346390
LOMBARDIA	Varese	BRUNELLO	0,000023639207
LOMBARDIA	Varese	BRUSIMPIANO	0,000025524590
LOMBARDIA	Varese	BUGUGGIATE	0,000059370739
LOMBARDIA	Varese	BUSTO ARSIZIO	0,001826768594
LOMBARDIA	Varese	CADEGLIANO-VICONAGO	0,000040687818
LOMBARDIA	Varese	CADREZZATE	0,000041227698
LOMBARDIA	Varese	CAIRATE	0,000121512099
LOMBARDIA	Varese	CANTELLO	0,000083658636
LOMBARDIA	Varese	CARAVATE	0,000047790266
LOMBARDIA	Varese	CARDANO AL CAMPO	0,000273349537
LOMBARDIA	Varese	CARNAGO	0,000116233508
LOMBARDIA	Varese	CARONNO PERTUSELLA	0,000312161268
LOMBARDIA	Varese	CARONNO VARESINO	0,000090067314
LOMBARDIA	Varese	CASALE LITTA	0,000045990546
LOMBARDIA	Varese	CASALZUIGNO	0,000030488422
LOMBARDIA	Varese	CASCIAGO	0,000062985904
LOMBARDIA	Varese	CASORATE SEMPIONE	0,000117177230
LOMBARDIA	Varese	CASSANO MAGNAGO	0,000418133629
LOMBARDIA	Varese	CASSANO VALCUVIA	0,000016759647
LOMBARDIA	Varese	CASTELLANZA	0,000292690638
LOMBARDIA	Varese	CASTELLO CABIAGLIO	0,000016516386
LOMBARDIA	Varese	CASTELSEPRIO	0,000030121837
LOMBARDIA	Varese	CAS'ELVECCANA	0,000047141708
LOMBARDIA	Varese	CASTIGLIONE OLONA	0,000134145807
LOMBARDIA	Varese	CASTRONNO	0,000097234991
LOMBARDIA	Varese	CAVARIA CON PREMEZZO	0,000085847591
LOMBARDIA	Varese	CAZZAGO BRABBIA	0,000020195021
LOMBARDIA	Varese	CISLAGO	0,000161044852
LOMBARDIA	Varese	CITTIGLIO	0,000081773893



Regione	Provincia	Comune	Coefficiente di riparto relativo al Fabbisogno Standard
LOMBARDIA	Varese	CLIVIO	0,000038631844
LOMBARDIA	Varese	COCQUIO-TREVISAGO	0,000098692755
LOMBARDIA	Varese	COMABBIO	0,000028288948
LOMBARDIA	Varese	COMERIO	0,000049586966
LOMBARDIA	Varese	CREMENAGA	0,000018643365
LOMBARDIA	Varese	CROSIO DELLA VALLE	0,000017071819
LOMBARDIA	Varese	CUASSO AL MONTE	0,000065209281
LOMBARDIA	Varese	CUGLIATE-FABIASCO	0,000048519957
LOMBARDIA	Varese	CUNARDO	0,000056070002
LOMBARDIA	Varese	CURIGLIA CON MONTEVIASCO	0,000011369064
LOMBARDIA	Varese	CUVEGLIO	0,000063455546
LOMBARDIA	Varese	CUVIO	0,000033988919
LOMBARDIA	Varese	DAVERIO	0,000051279669
LOMBARDIA	Varese	DUMENZA	0,000036642321
LOMBARDIA	Varese	DUNO	0,000010753787
LOMBARDIA	Varese	FAGNANO OLONA	0,000211802415
LOMBARDIA	Varese	FERNO	0,000114936169
LOMBARDIA	Varese	FERRERA DI VARESE	0,000015318375
LOMBARDIA	Varese	GALLARATE	0,001199004841
LOMBARDIA	Varese	GALLIATE LOMBARDO	0,000024972045
LOMBARDIA	Varese	GAVIRATE	0,000187601363
LOMBARDIA	Varese	GAZZADA SCHIANNO	0,000101594577
LOMBARDIA	Varese	GEMONIO	0,000056508156
LOMBARDIA	Varese	GERENZANO	0,000170065878
LOMBARDIA	Varese	GERMIGNAGA	0,000072063618
LOMBARDIA	Varese	GOLASECCA	0,000049848884
LOMBARDIA	Varese	GORLA MAGGIORE	0,000079894763
LOMBARDIA	Varese	GORLA MINORE	0,000139893252
LOMBARDIA	Varese	GORNATE-OLONA	0,000039149433
LOMBARDIA	Varese	GRANTOLA	0,000023911421
LOMBARDIA	Varese	INARZO	0,000024144372
LOMBARDIA	Varese	INDUNO OLONA	0,000162626356
LOMBARDIA	Varese	ISPRA	0,000102119405
LOMBARDIA	Varese	JERAGO CON ORAGO	0,000082597503
LOMBARDIA	Varese	LAVENA PONTE TRESA	0,000103286693
LOMBARDIA	Varese	LAVENO-MOMBELLO	0,000232575593



Regione	Provincia	Comune	Coefficiente di riparto relativo al Fabbisogno Standard
LOMBARDIA	Varese	LEGGIUNO	0,000071001986
LOMBARDIA	Varese	LONATE CEPPINO	0,000093615857
LOMBARDIA	Varese	LONATE POZZOLO	0,000196040838
LOMBARDIA	Varese	LOZZA	0,000024852105
LOMBARDIA	Varese	LUINO	0,000305911234
LOMBARDIA	Varese	LUVINATE	0,000032050144
LOMBARDIA	Varese	MACCAGNO	0,000059291125
LOMBARDIA	Varese	MALGESSO	0,000022233172
LOMBARDIA	Varese	MALNATE	0,000237663468
LOMBARDIA	Varese	MARCHIROLO	0,000061954660
LOMBARDIA	Varese	MARNATE	0,000125109745
LOMBARDIA	Varese	MARZIO	0,000013164935
LOMBARDIA	Varese	MASCIAGO PRIMO	0,000010981433
LOMBARDIA	Varese	MERCALLO	0,000036420045
LOMBARDIA	Varese	MESENZANA	0,000038356319
LOMBARDIA	Varese	MONTEGRINO VALTRAVAGLIA	0,000033315896
LOMBARDIA	Varese	MONVALLE	0,000046670802
LOMBARDIA	Varese	MORAZZONE	0,000070622197
LOMBARDIA	Varese	MORNAGO	0,000076402495
LOMBARDIA	Varese	OGGIONA CON SANTO STEFANO	0,000073155044
LOMBARDIA	Varese	OLGIATE OLONA	0,000259440124
LOMBARDIA	Varese	ORIGGIO	0,000123151365
LOMBARDIA	Varese	ORINO	0,000023610503
LOMBARDIA	Varese	OSMATE	0,000018453828
LOMBARDIA	Varese	PINO SULLA SPONDA DEL LAGO MAGGIORE	0,000011937480
LOMBARDIA	Varese	PORTO CERESIO	0,000056664326
LOMBARDIA	Varese	PORTO VALTRAVAGLIA	0,000059441354
LOMBARDIA	Varese	RANCIO VALCUVIA	0,000026760768
LOMBARDIA	Varese	RANCO	0,000034296909
LOMBARDIA	Varese	SALTRIO	0,000043895160
LOMBARDIA	Varese	SAMARATE	0,000291510629
LOMBARDIA	Varese	SANGIANO	0,000032435576
LOMBARDIA	Varese	SARONNO	0,000775187825
LOMBARDIA	Varese	SESTO CALENDE	0,000235290298
LOMBARDIA	Varese	SOLBIATE ARNO	0,000077213832
LOMBARDIA	Varese	SOLBIATE OLONA	0,000080841062



Regione	Provincia	Comune	Coefficiente di riparto relativo al Fabbisogno Standard
LOMBARDIA	Varese	SOMMA LOMBARDO	0,000295322423
LOMBARDIA	Varese	SUMIRAGO	0,000090181829
LOMBARDIA	Varese	TAINO	0,000070272436
LOMBARDIA	Varese	TERNATE	0,000053351838
LOMBARDIA	Varese	TRADATE	0,000322468054
LOMBARDIA	Varese	TRAVEDONA-MONATE	0,000070286241
LOMBARDIA	Varese	TRONZANO LAGO MAGGIORE	0,000012336545
LOMBARDIA	Varese	UBOLDO	0,000173409881
LOMBARDIA	Varese	VALGANNA	0,000037491308
LOMBARDIA	Varese	VARANO BORGHI	0,000048587175
LOMBARDIA	Varese	VARESE	0,001931568657
LOMBARDIA	Varese	VEDANO OLONA	0,000164488635
LOMBARDIA	Varese	VEDDASCA	0,000018594287
LOMBARDIA	Varese	VENEGONO INFERIORE	0,000111341693
LOMBARDIA	Varese	VENEGONO SUPERIORE	0,000126591457
LOMBARDIA	Varese	VERGIATE	0,000158347729
LOMBARDIA	Varese	VIGGIÙ	0,000086351378
LOMBARDIA	Varese	VIZZOLA TICINO	0,000019581004
MARCHE	Ancona	AGUGLIANO	0,000075815667
MARCHE	Ancona	ANCONA	0,001867049427
MARCHE	Ancona	ARCEVIA	0,000090351574
MARCHE	Ancona	BARBARA	0,000028917111
MARCHE	Ancona	BELVEDERE OSTRENSE	0,000043004221
MARCHE	Ancona	CAMERANO	0,000121589120
MARCHE	Ancona	CAMERATA PICENA	0,000044270224
MARCHE	Ancona	CASTEL COLONNA	0,000023066072
MARCHE	Ancona	CASTELBELLINO	0,000073475480
MARCHE	Ancona	CASTELFIDARDO	0,000323608833
MARCHE	Ancona	CASTELLEONE DI SUASA	0,000041948602
MARCHE	Ancona	CASTELPLANIO	0,000067242055
MARCHE	Ancona	CERRETO D'ESI	0,000065189358
MARCHE	Ancona	CHIARAVALLE	0,000251795921
MARCHE	Ancona	CORINALDO	0,000083588869
MARCHE	Ancona	CUPRAMONTANA	0,000093453363
MARCHE	Ancona	FABRIANO	0,000607455001
MARCHE	Ancona	FALCONARA MARITTIMA	0,000499816765



Regione	Provincia	Comune	Coefficiente di riparto relativo al Fabbisogno Standard
MARCHE	Ancona	FILOTTRANO	0,000155957808
MARCHE	Ancona	GENGA	0,000049882304
MARCHE	Ancona	JESI	0,000803352111
MARCHE	Ancona	LORETO	0,000238676615
MARCHE	Ancona	MAIOLATI SPONTINI	0,000096800057
MARCHE	Ancona	MERGO	0,000023715918
MARCHE	Ancona	MONSANO	0,000067576220
MARCHE	Ancona	MONTE ROBERTO	0,000055633139
MARCHE	Ancona	MONTE SAN VITO	0,000104154831
MARCHE	Ancona	MONTECAROTTO	0,000037674853
MARCHE	Ancona	MONTEMARCIANO	0,000150746008
MARCHE	Ancona	MONTERADO	0,000039137372
MARCHE	Ancona	MORRO D'ALBA	0,000037852200
MARCHE	Ancona	NUMANA	0,000151051589
MARCHE	Ancona	OFFAGNA	0,000036943436
MARCHE	Ancona	OSIMO	0,000626849989
MARCHE	Ancona	OSTRA	0,000110371433
MARCHE	Ancona	OSTRA VETERE	0,000059389633
MARCHE	Ancona	POGGIO SAN MARCELLO	0,000020443393
MARCHE	Ancona	POLVERIGI	0,000060277371
MARCHE	Ancona	RIPE	0,000078076992
MARCHE	Ancona	ROSORA	0,000033290543
MARCHE	Ancona	SAN MARCELLO	0,000039392992
MARCHE	Ancona	SAN PAOLO DI JESI	0,000020960075
MARCHE	Ancona	SANTA MARIA NUOVA	0,000063064617
MARCHE	Ancona	SASSOFERRATO	0,000142085552
MARCHE	Ancona	SENIGALLIA	0,000911501655
MARCHE	Ancona	SERRA DE' CONTI	0,000073147779
MARCHE	Ancona	SERRA SAN QUIRICO	0,000059035770
MARCHE	Ancona	SIROLO	0,000097332817
MARCHE	Ancona	STAFFOLO	0,000041705427
MARCHE	Ascoli Piceno	ACQUASANTA TERME	0,000064983901
MARCHE	Ascoli Piceno	ACQUAVIVA PICENA	0,000081238091
MARCHE	Ascoli Piceno	APPIGNANO DEL TRONTO	0,000030992085
MARCHE	Ascoli Piceno	ARQUATA DEL TRONTO	0,000046303482
MARCHE	Ascoli Piceno	ASCOLI PICENO	0,000940506690



Regione	Provincia	Comune	Coefficiente di riparto relativo al Fabbisogno Standard
MARCHE	Ascoli Piceno	CARASSAI	0,000032319716
MARCHE	Ascoli Piceno	CASTEL DI LAMA	0,000136031581
MARCHE	Ascoli Piceno	CASTIGNANO	0,000048479047
MARCHE	Ascoli Piceno	CASTORANO	0,000039104263
MARCHE	Ascoli Piceno	COLLI DEL TRONTO	0,000060719404
MARCHE	Ascoli Piceno	COMUNANZA	0,000072278065
MARCHE	Ascoli Piceno	COSSIGNANO	0,000024922318
MARCHE	Ascoli Piceno	CUPRA MARITTIMA	0,000102849187
MARCHE	Ascoli Piceno	FOLIGNANO	0,000120653734
MARCHE	Ascoli Piceno	FORCE	0,000024799200
MARCHE	Ascoli Piceno	GROTTAMMARE	0,000293619885
MARCHE	Ascoli Piceno	MALTIGNANO	0,000048035864
MARCHE	Ascoli Piceno	MASSIGNANO	0,000033053120
MARCHE	Ascoli Piceno	MONSAMPOLO DEL TRONTO	0,000069584452
MARCHE	Ascoli Piceno	MONTALTO DELLE MARCHE	0,000041602620
MARCHE	Ascoli Piceno	MONTEDINOVE	0,000016375855
MARCHE	Ascoli Piceno	MONTEFIORE DELL'ASO	0,000058648508
MARCHE	Ascoli Piceno	MONTEGALLO	0,000026895784
MARCHE	Ascoli Piceno	MONTEMONACO	0,000023108644
MARCHE	Ascoli Piceno	MONTEPRANDONE	0,000189236752
MARCHE	Ascoli Piceno	OFFIDA	0,000093545741
MARCHE	Ascoli Piceno	PALMIANO	0,000008349441
MARCHE	Ascoli Piceno	RIPATRANSONE	0,000074788956
MARCHE	Ascoli Piceno	ROCCAFLUVIONE	0,000045074675
MARCHE	Ascoli Piceno	ROTELLA	0,000022996103
MARCHE	Ascoli Piceno	SAN BENEDETTO DEL TRONTO	0,001196461475
MARCHE	Ascoli Piceno	SPINETOLI	0,000113827238
MARCHE	Ascoli Piceno	VENAROTTA	0,000033508322
MARCHE	Fermo	ALTIDONA	0,000080723421
MARCHE	Fermo	AMANDOLA	0,000077061781
MARCHE	Fermo	BELMONTE PICENO	0,000022302225
MARCHE	Fermo	CAMPOFILONE	0,000051923858
MARCHE	Fermo	FALERONE	0,000079920541
MARCHE	Fermo	FERMO	0,000746348786
MARCHE	Fermo	FRANCAVILLA D'ETE	0,000019424009
MARCHE	Fermo	GROTTAZZOLINA	0,000069716260



Regione	Provincia	Comune	Coefficiente di riparto relativo al Fabbisogno Standard
MARCHE	Fermo	LAPEDONA	0,000033983536
MARCHE	Fermo	MAGLIANO DI TENNA	0,000034852858
MARCHE	Fermo	MASSA FERMANA	0,000025358098
MARCHE	Fermo	MONSAMPIETRO MORICO	0,000018697706
MARCHE	Fermo	MONTAPPONE	0,000040306185
MARCHE	Fermo	MONTE GIBERTO	0,000021570123
MARCHE	Fermo	MONTE RINALDO	0,000012649938
MARCHE	Fermo	MONTE SAN PIETRANGELI	0,000048464709
MARCHE	Fermo	MONTE URANO	0,000182349208
MARCHE	Fermo	MONTE VIDON COMBATTE	0,000014993869
MARCHE	Fermo	MONTE VIDON CORRADO	0,000021425637
MARCHE	Fermo	MONTEFALCONE APPENNINO	0,000016104595
MARCHE	Fermo	MONTEFORTINO	0,000032747979
MARCHE	Fermo	MONTEGIORGIO	0,000125131388
MARCHE	Fermo	MONTEGRANARO	0,000230283812
MARCHE	Fermo	MONTELEONE DI FERMO	0,000044241999
MARCHE	Fermo	MONTEPARO	0,000019195078
MARCHE	Fermo	MONTERUBBLANO	0,000063495960
MARCHE	Fermo	MONTOTTONE	0,000023516794
MARCHE	Fermo	MORESCO	0,000020985713
MARCHE	Fermo	ORTEZZANO	0,000025664442
MARCHE	Fermo	PEDASO	0,000068699841
MARCHE	Fermo	PETRITOLI	0,000054483480
MARCHE	Fermo	PONZANO DI FERMO	0,000039764429
MARCHE	Fermo	PORTO SAN GIORGIO	0,000344629212
MARCHE	Fermo	PORTO SANTELPIDIO	0,000538455175
MARCHE	Fermo	RAPAGNANO	0,000040727775
MARCHE	Fermo	SANTELPIDIO A MARE	0,000276920240
MARCHE	Fermo	SANTA VITTORIA IN MATENANO	0,000031309267
MARCHE	Fermo	SERVIGLIANO	0,000047906719
MARCHE	Fermo	SMERILLO	0,000014961438
MARCHE	Fermo	TORRE SAN PATRIZIO	0,000046948508
MARCHE	Macerata	ACQUACANINA	0,000009802457
MARCHE	Macerata	APIRO	0,000043965358
MARCHE	Macerata	APPIGNANO	0,000082655926
MARCHE	Macerata	BELFORTE DEL CHIENTI	0,000041014936



Regione	Provincia	Comune	Coefficiente di riparto relativo al Fabbisogno Standard
MARCHE	Macerata	BOLOGNOLA	0,000011229929
MARCHE	Macerata	CALDAROLA	0,000038446353
MARCHE	Macerata	CAMERINO	0,000158737108
MARCHE	Macerata	CAMPOROTONDO DI FLASTRONE	0,000015057835
MARCHE	Macerata	CASTELRAIMONDO	0,000113766314
MARCHE	Macerata	CASTELSANTANGELO SUL NERA	0,000021510747
MARCHE	Macerata	CESSAPALOMBO	0,000015162422
MARCHE	Macerata	CINGOLI	0,000231652183
MARCHE	Macerata	CIVITANOVA MARCHE	0,000963206251
MARCHE	Macerata	COLMURANO	0,000030870375
MARCHE	Macerata	CORRIDONIA	0,000253340136
MARCHE	Macerata	ESANATOGLIA	0,000043616541
MARCHE	Macerata	FIASTRA	0,000025679902
MARCHE	Macerata	FIORDIMONTE	0,000012369348
MARCHE	Macerata	FIUMINATA	0,000042359116
MARCHE	Macerata	GAGLIOLE	0,000020133909
MARCHE	Macerata	GUALDO	0,000023402137
MARCHE	Macerata	LORO PICENO	0,000054849563
MARCHE	Macerata	MACERATA	0,000915991685
MARCHE	Macerata	MATELICA	0,000173194319
MARCHE	Macerata	MOGLIANO	0,000082876178
MARCHE	Macerata	MONTE CAVALLO	0,000010849291
MARCHE	Macerata	MONTE SAN GIUSTO	0,000132015877
MARCHE	Macerata	MONTE SAN MARTINO	0,000019114269
MARCHE	Macerata	MONTECASSIANO	0,000126085502
MARCHE	Macerata	MONTECOSARO	0,000102349503
MARCHE	Macerata	MONTEFANO	0,000074388346
MARCHE	Macerata	MONTELUPONE	0,000053307819
MARCHE	Macerata	MORROVALLE	0,000192752275
MARCHE	Macerata	MUCCIA	0,000030613401
MARCHE	Macerata	PENNA SAN GIOVANNI	0,000032168446
MARCHE	Macerata	PETRIOLO	0,000041393774
MARCHE	Macerata	PIEVE TORINA	0,000037981539
MARCHE	Macerata	PIEVEBOVIGLIANA	0,000028926696
MARCHE	Macerata	PIORACO	0,000032608629
MARCHE	Macerata	POGGIO SAN VICINO	0,000010347717



Regione	Provincia	Comune	Coefficiente di riparto relativo al Fabbisogno Standard
MARCHE	Macerata	POLLENZA	0,000106295157
MARCHE	Macerata	PORTO RECANATI	0,000258726977
MARCHE	Macerata	POTENZA PICENA	0,000276747717
MARCHE	Macerata	RECANATI	0,000444714523
MARCHE	Macerata	RIPE SAN GINESIO	0,000026545079
MARCHE	Macerata	SAN GINESIO	0,000086228946
MARCHE	Macerata	SAN SEVERINO MARCHE	0,000252334831
MARCHE	Macerata	SANT'ANGELO IN PONTANO	0,000039758911
MARCHE	Macerata	SARNANO	0,000102337214
MARCHE	Macerata	SEFRO	0,000016787635
MARCHE	Macerata	SERRAPETRONA	0,000029783586
MARCHE	Macerata	SERRAVALLE DI CHIANTI	0,000034715099
MARCHE	Macerata	TOLENTINO	0,000414812474
MARCHE	Macerata	TRELA	0,000182227631
MARCHE	Macerata	URBISAGLIA	0,000055946966
MARCHE	Macerata	USSITA	0,000037193711
MARCHE	Macerata	VISSO	0,000041661660
MARCHE	Pesaro e Urbino	ACQUALAGNA	0,000083418344
MARCHE	Pesaro e Urbino	APECCHIO	0,000046018884
MARCHE	Pesaro e Urbino	AUDITORE	0,000038628215
MARCHE	Pesaro e Urbino	BARCHI	0,000021480942
MARCHE	Pesaro e Urbino	BELFORTE ALL'ISAURO	0,000020044348
MARCHE	Pesaro e Urbino	BORGO PACE	0,000018560362
MARCHE	Pesaro e Urbino	CAGLI	0,000207765271
MARCHE	Pesaro e Urbino	CANTIANO	0,000053333058
MARCHE	Pesaro e Urbino	CARPEGNA	0,000043528653
MARCHE	Pesaro e Urbino	CARTOCETO	0,000145232834
MARCHE	Pesaro e Urbino	COLPORDOLO	0,000126433033
MARCHE	Pesaro e Urbino	FANO	0,001579328161
MARCHE	Pesaro e Urbino	FERMIGNANO	0,000168690597
MARCHE	Pesaro e Urbino	FOSSOMBRONE	0,000203500589
MARCHE	Pesaro e Urbino	FRATTE ROSA	0,000021121686
MARCHE	Pesaro e Urbino	FRONTINO	0,000012873485
MARCHE	Pesaro e Urbino	FRONTONE	0,000037457020
MARCHE	Pesaro e Urbino	GABICCE MARE	0,000163410651
MARCHE	Pesaro e Urbino	GRADARA	0,000083368844



Regione	Provincia	Comune	Coefficiente di riparto relativo al Fabbisogno Standard
MARCHE	Pesaro e Urbino	ISOLA DEL PIANO	0,000015181881
MARCHE	Pesaro e Urbino	LUNANO	0,000030864062
MARCHE	Pesaro e Urbino	MACERATA FELTRIA	0,000040593215
MARCHE	Pesaro e Urbino	MERCATELLO SUL METAURO	0,000033569080
MARCHE	Pesaro e Urbino	MERCATINO CONCA	0,000027760353
MARCHE	Pesaro e Urbino	MOMBAROCCIO	0,000048509315
MARCHE	Pesaro e Urbino	MONDAVIO	0,000063225820
MARCHE	Pesaro e Urbino	MONDOLFO	0,000230675505
MARCHE	Pesaro e Urbino	MONTE CERIGNONE	0,000018641903
MARCHE	Pesaro e Urbino	MONTE GRIMANO TERME	0,000028168394
MARCHE	Pesaro e Urbino	MONTE PORZIO	0,000056564832
MARCHE	Pesaro e Urbino	MONTECALVO IN FOGLIA	0,000055245082
MARCHE	Pesaro e Urbino	MONTECICCARDO	0,000032016889
MARCHE	Pesaro e Urbino	MONTECOPIOLO	0,000034138088
MARCHE	Pesaro e Urbino	MONTEFELCINO	0,000045051285
MARCHE	Pesaro e Urbino	MONTELABBATE	0,000100866646
MARCHE	Pesaro e Urbino	MONTEMAGGIORE AL METAURO	0,000040343915
MARCHE	Pesaro e Urbino	ORCLANO DI PESARO	0,000039788040
MARCHE	Pesaro e Urbino	PEGLIO	0,000018400217
MARCHE	Pesaro e Urbino	PERGOLA	0,000121467717
MARCHE	Pesaro e Urbino	PESARO	0,001822391294
MARCHE	Pesaro e Urbino	PETRIANO	0,000047281290
MARCHE	Pesaro e Urbino	PIAGGE	0,000021680936
MARCHE	Pesaro e Urbino	PIANDIMELETO	0,000045185338
MARCHE	Pesaro e Urbino	PIETRARUBBIA	0,000018760909
MARCHE	Pesaro e Urbino	PIOBBIKO	0,000047298335
MARCHE	Pesaro e Urbino	SALTARA	0,000120492866
MARCHE	Pesaro e Urbino	SAN COSTANZO	0,000075830280
MARCHE	Pesaro e Urbino	SAN GIORGIO DI PESARO	0,000028065344
MARCHE	Pesaro e Urbino	SAN LORENZO IN CAMPO	0,000066041598
MARCHE	Pesaro e Urbino	SANT'ANGELO IN LIZZOLA	0,000150440551
MARCHE	Pesaro e Urbino	SANT'ANGELO IN VADO	0,000075954514
MARCHE	Pesaro e Urbino	SANT'IPPOLITO	0,000030988654
MARCHE	Pesaro e Urbino	SASSOCORVARO	0,000079949962
MARCHE	Pesaro e Urbino	SASSOFELTRUO	0,000035848733
MARCHE	Pesaro e Urbino	SERRA SANT'ABBONDIO	0,000023723735



Regione	Provincia	Comune	Coefficiente di riparto relativo al Fabbisogno Standard
MARCHE	Pesaro e Urbino	SERRUNGARINA	0,000041356710
MARCHE	Pesaro e Urbino	TAVOLETO	0,000026214380
MARCHE	Pesaro e Urbino	TAVULLIA	0,000134531007
MARCHE	Pesaro e Urbino	URBANIA	0,000141901518
MARCHE	Pesaro e Urbino	URBINO	0,000305609793
MOLISE	Campobasso	ACQUAVIVA COLLECROCE	0,000021432499
MOLISE	Campobasso	BARANELLO	0,000045893779
MOLISE	Campobasso	BOJANO	0,000147037004
MOLISE	Campobasso	BONEFRO	0,000039381246
MOLISE	Campobasso	BUSSO	0,000033961984
MOLISE	Campobasso	CAMPOBASSO	0,000830582130
MOLISE	Campobasso	CAMPOCHIARO	0,000021917309
MOLISE	Campobasso	CAMPODIPIETRA	0,000047233801
MOLISE	Campobasso	CAMPOLIETO	0,000022914115
MOLISE	Campobasso	CAMPOMARINO	0,000175976970
MOLISE	Campobasso	CASACALENDA	0,000050940811
MOLISE	Campobasso	CASALCIPRANO	0,000019831535
MOLISE	Campobasso	CASTELBOTTACCIO	0,000018839430
MOLISE	Campobasso	CASTELLINO DEL BIFERNO	0,000018801809
MOLISE	Campobasso	CASTELMAURO	0,000042048402
MOLISE	Campobasso	CASTROPIGNANO	0,000029625942
MOLISE	Campobasso	CERCEMAGGIORE	0,000068637927
MOLISE	Campobasso	CERCEPICCOLA	0,000017844105
MOLISE	Campobasso	CIVITACAMPOMARANO	0,000019375626
MOLISE	Campobasso	COLLE D'ANCHISE	0,000023215735
MOLISE	Campobasso	COLLETORTO	0,000047182510
MOLISE	Campobasso	DURONIA	0,000019188358
MOLISE	Campobasso	FERRAZZANO	0,000052159982
MOLISE	Campobasso	FOSSALTO	0,000029037158
MOLISE	Campobasso	GAMBATESA	0,000038518217
MOLISE	Campobasso	GILDONE	0,000026208956
MOLISE	Campobasso	GUARDIALFIERA	0,000025704348
MOLISE	Campobasso	GUARDIAREGIA	0,000022431478
MOLISE	Campobasso	GUGLIONESI	0,000076223022
MOLISE	Campobasso	JELSI	0,000035124713
MOLISE	Campobasso	LARINO	0,000105467351



Regione	Provincia	Comune	Coefficiente di riparto relativo al Fabbisogno Standard
MOLISE	Campobasso	LIMOSANO	0,000024443934
MOLISE	Campobasso	LUCITO	0,000027855627
MOLISE	Campobasso	LUPARA	0,000022719459
MOLISE	Campobasso	MACCHIA VALFORTORE	0,000022141694
MOLISE	Campobasso	MAFALDA	0,000027470192
MOLISE	Campobasso	MATRICE	0,000023328026
MOLISE	Campobasso	MIRABELLO SANNITICO	0,000034471972
MOLISE	Campobasso	MOLISE	0,000010963110
MOLISE	Campobasso	MONACILIONI	0,000017140530
MOLISE	Campobasso	MONTAGANO	0,000028773570
MOLISE	Campobasso	MONTECILPONE	0,000031411334
MOLISE	Campobasso	MONTEFALCONE NEL SANNIO	0,000037979649
MOLISE	Campobasso	MONTELONGO	0,000015498305
MOLISE	Campobasso	MONTEMITRO	0,000017524804
MOLISE	Campobasso	MONTENERO DI BISACCIA	0,000123130732
MOLISE	Campobasso	MONTORIO NEI FRENTANI	0,000018187384
MOLISE	Campobasso	MORRONE DEL SANNIO	0,000023650998
MOLISE	Campobasso	ORATINO	0,000029399471
MOLISE	Campobasso	PALATA	0,000038559248
MOLISE	Campobasso	PETACCIATO	0,000059303794
MOLISE	Campobasso	PETRELLA TIFERNINA	0,000029917454
MOLISE	Campobasso	PIETRACATELLA	0,000033927061
MOLISE	Campobasso	PIETRACUPA	0,000013562230
MOLISE	Campobasso	PORTOCANNONE	0,000041922723
MOLISE	Campobasso	PROVVIDENTI	0,000009125899
MOLISE	Campobasso	RICCIA	0,000099204052
MOLISE	Campobasso	RIPABOTTONI	0,000022580748
MOLISE	Campobasso	RIPALIMOSANI	0,000051497928
MOLISE	Campobasso	ROCCAIVARA	0,000023427873
MOLISE	Campobasso	ROTELLO	0,000028247411
MOLISE	Campobasso	SALCITO	0,000022117662
MOLISE	Campobasso	SAN BIASE	0,000011974316
MOLISE	Campobasso	SAN FELICE DEL MOLISE	0,000019809378
MOLISE	Campobasso	SAN GIACOMO DEGLI SCHIAVONI	0,000026611233
MOLISE	Campobasso	SAN GIOVANNI IN GALDO	0,000026381282
MOLISE	Campobasso	SAN GIULIANO DEL SANNIO	0,000025954168



Regione	Provincia	Comune	Coefficiente di riparto relativo al Fabbisogno Standard
MOLISE	Campobasso	SAN GIULIANO DI PUGLIA	0,000026214871
MOLISE	Campobasso	SAN MARTINO IN PENSILIS	0,000071667436
MOLISE	Campobasso	SAN MASSIMO	0,000032697234
MOLISE	Campobasso	SAN POLO MATESE	0,000017981018
MOLISE	Campobasso	SANT'ANGELO LIMOSANO	0,000014695994
MOLISE	Campobasso	SANTELIA A PIANISI	0,000044160308
MOLISE	Campobasso	SANTA CROCE DI MAGLIANO	0,000103406464
MOLISE	Campobasso	SEPINO	0,000032671693
MOLISE	Campobasso	SPINETE	0,000029017124
MOLISE	Campobasso	TAVENNA	0,000025922957
MOLISE	Campobasso	TERMOLI	0,000559555940
MOLISE	Campobasso	TORELLA DEL SANNIO	0,000022186518
MOLISE	Campobasso	TORO	0,000026197577
MOLISE	Campobasso	TRIVENTO	0,000084795876
MOLISE	Campobasso	TUFARA	0,000023738816
MOLISE	Campobasso	URURI	0,000047849083
MOLISE	Campobasso	VINCHIATURO	0,000065893850
MOLISE	Isernia	ACQUAVIVA D'ISERNIA	0,000013563286
MOLISE	Isernia	AGNONE	0,000105094503
MOLISE	Isernia	BAGNOLI DEL TRIGNO	0,000035163719
MOLISE	Isernia	BELMONTE DEL SANNIO	0,000022435047
MOLISE	Isernia	CANTALUPO NEL SANNIO	0,000025548760
MOLISE	Isernia	CAPRACOTTA	0,000039011402
MOLISE	Isernia	CAROVILLI	0,000034916959
MOLISE	Isernia	CARPINONE	0,000032157963
MOLISE	Isernia	CASTEL DEL GIUDICE	0,000015417846
MOLISE	Isernia	CASTEL SAN VINCENZO	0,000018321868
MOLISE	Isernia	CASTELPETROSO	0,000034786774
MOLISE	Isernia	CASTELPIZZUTO	0,000008073320
MOLISE	Isernia	CASTELVERRINO	0,000010083842
MOLISE	Isernia	CERRO AL VOLTURNO	0,000040445760
MOLISE	Isernia	CHLAUCI	0,000013740881
MOLISE	Isernia	CIVITANOVA DEL SANNIO	0,000026704254
MOLISE	Isernia	COLLI A VOLTURNO	0,000033380889
MOLISE	Isernia	CONCA CASALE	0,000011608608
MOLISE	Isernia	FILIGNANO	0,000026734499



Regione	Provincia	Comune	Coefficiente di riparto relativo al Fabbisogno Standard
MOLISE	Isernia	FORLI' DEL SANNIO	0,000024202721
MOLISE	Isernia	FORNELLI	0,000035974563
MOLISE	Isernia	FROSOLONE	0,000061600236
MOLISE	Isernia	ISERNIA	0,000374759785
MOLISE	Isernia	LONGANO	0,000015854428
MOLISE	Isernia	MACCHIA D'ISERNIA	0,000025947182
MOLISE	Isernia	MACCHIAGODENA	0,000037093687
MOLISE	Isernia	MIRANDA	0,000024197624
MOLISE	Isernia	MONTAQUILA	0,000041764539
MOLISE	Isernia	MONTENERO VAL COCCHIARA	0,000020922185
MOLISE	Isernia	MONTERODUNI	0,000044182896
MOLISE	Isernia	PESCHE	0,000030304359
MOLISE	Isernia	PESCOLANCIANO	0,000024348579
MOLISE	Isernia	PESCOPENNATARO	0,000013691047
MOLISE	Isernia	PETTORANELLO DEL MOLISE	0,000017795941
MOLISE	Isernia	PIETRABBONDANTE	0,000023720374
MOLISE	Isernia	PIZZONE	0,000015328603
MOLISE	Isernia	POGGIO SANNITA	0,000030030184
MOLISE	Isernia	POZZILLI	0,000048718989
MOLISE	Isernia	RIONERO SANNTICO	0,000021861339
MOLISE	Isernia	ROCCAMANDOLFI	0,000026285037
MOLISE	Isernia	ROCCASICURA	0,000019767332
MOLISE	Isernia	ROCCHETTA A VOLTURNO	0,000029180978
MOLISE	Isernia	SAN PIETRO AVELLANA	0,000020097529
MOLISE	Isernia	SANT'AGAPITO	0,000027955549
MOLISE	Isernia	SANT'ANGELO DEL PESCO	0,000015854746
MOLISE	Isernia	SANTELENA SANNITA	0,000018083079
MOLISE	Isernia	SANTA MARIA DEL MOLISE	0,000023881434
MOLISE	Isernia	SCAPOLI	0,000022921786
MOLISE	Isernia	SESSANO DEL MOLISE	0,000026452647
MOLISE	Isernia	SESTO CAMPANO	0,000037706449
MOLISE	Isernia	VASTOGIRARDI	0,000020524963
MOLISE	Isernia	VENAFRO	0,000192450408
PIEMONTE	Alessandria	ACQUI TERME	0,000447123064
PIEMONTE	Alessandria	ALBERA LIGURE	0,000019159404
PIEMONTE	Alessandria	ALESSANDRIA	0,002147441482



Regione	Provincia	Comune	Coefficiente di riparto relativo al Fabbisogno Standard
PIEMONTE	Alessandria	ALFIANO NATTA	0,000021899279
PIEMONTE	Alessandria	ALICE BEL COLLE	0,000021126264
PIEMONTE	Alessandria	ALLUVIONI CAMBIO'	0,000023441437
PIEMONTE	Alessandria	ALTAVILLA MONFERRATO	0,000017946174
PIEMONTE	Alessandria	ALZANO SCRIVIA	0,000014733723
PIEMONTE	Alessandria	ARQUATA SCRIVIA	0,000145396526
PIEMONTE	Alessandria	AVOLASCA	0,000012519573
PIEMONTE	Alessandria	BALZOLA	0,000034778783
PIEMONTE	Alessandria	BASALUZZO	0,000054212109
PIEMONTE	Alessandria	BASSIGNANA	0,000034383070
PIEMONTE	Alessandria	BELFORTE MONFERRATO	0,000018363109
PIEMONTE	Alessandria	BERGAMASCO	0,000021178754
PIEMONTE	Alessandria	BERZANO DI TORTONA	0,000007896915
PIEMONTE	Alessandria	BISTAGNO	0,000043656037
PIEMONTE	Alessandria	BORGHETTO DI BORBERA	0,000050477728
PIEMONTE	Alessandria	BORGO SAN MARTINO	0,000031937796
PIEMONTE	Alessandria	BORGORATTO ALESSANDRINO	0,000016326864
PIEMONTE	Alessandria	BOSCO MARENGO	0,000050886746
PIEMONTE	Alessandria	BOSIO	0,000035270942
PIEMONTE	Alessandria	BOZZOLE	0,000011863042
PIEMONTE	Alessandria	BRIGNANO-FRASCATA	0,000017320546
PIEMONTE	Alessandria	CABELLA LIGURE	0,000032280638
PIEMONTE	Alessandria	CAMAGNA MONFERRATO	0,000017875534
PIEMONTE	Alessandria	CAMINO	0,000026273784
PIEMONTE	Alessandria	CANTALUPO LIGURE	0,000026114727
PIEMONTE	Alessandria	CAPRIATA D'ORBA	0,000043841836
PIEMONTE	Alessandria	CARBONARA SCRIVIA	0,000030882203
PIEMONTE	Alessandria	CARENTINO	0,000013567846
PIEMONTE	Alessandria	CAREZZANO	0,000017839659
PIEMONTE	Alessandria	CARPENETO	0,000027818144
PIEMONTE	Alessandria	CARREGA LIGURE	0,000015376199
PIEMONTE	Alessandria	CARROSIO	0,000017228683
PIEMONTE	Alessandria	CARTOSIO	0,000025685937
PIEMONTE	Alessandria	CASAL CERPELLI	0,000027076555
PIEMONTE	Alessandria	CASALE MONFERRATO	0,000848377516
PIEMONTE	Alessandria	CASALEGGIO BOIRO	0,000012803082



Regione	Provincia	Comune	Coefficiente di riparto relativo al Fabbisogno Standard
PIEMONTE	Alessandria	CASALNOCETO	0,000027018287
PIEMONTE	Alessandria	CASASCO	0,000009894264
PIEMONTE	Alessandria	CASSANO SPINOLA	0,000045053467
PIEMONTE	Alessandria	CASSINE	0,000073281529
PIEMONTE	Alessandria	CASSINELLE	0,000034808097
PIEMONTE	Alessandria	CASTELLANIA	0,000007207763
PIEMONTE	Alessandria	CASTELLAR GUIDORONO	0,000014210598
PIEMONTE	Alessandria	CASTELLAZZO BORMIDA	0,000101576913
PIEMONTE	Alessandria	CASTELLETTO D'ERRO	0,000009297184
PIEMONTE	Alessandria	CASTELLETTO D'ORBA	0,000047945305
PIEMONTE	Alessandria	CASTELLETTO MERLI	0,000016725616
PIEMONTE	Alessandria	CASTELLETTO MONFERRATO	0,000031524258
PIEMONTE	Alessandria	CASTELNUOVO BORMIDA	0,000024193567
PIEMONTE	Alessandria	CASTELNUOVO SCRIVIA	0,000110895633
PIEMONTE	Alessandria	CASTELSPINA	0,000013169403
PIEMONTE	Alessandria	CAVATORE	0,000012726508
PIEMONTE	Alessandria	CELLA MONTE	0,000014442028
PIEMONTE	Alessandria	CERESETO	0,000016078189
PIEMONTE	Alessandria	CERRETO GRUE	0,000012566580
PIEMONTE	Alessandria	CERRINA MONFERRATO	0,000036893911
PIEMONTE	Alessandria	CONIOLO	0,000015031523
PIEMONTE	Alessandria	CONZANO	0,000021191883
PIEMONTE	Alessandria	COSTA VESCOVATO	0,000012738888
PIEMONTE	Alessandria	CREMOLINO	0,000031643958
PIEMONTE	Alessandria	CUCCARO MONFERRATO	0,000013969270
PIEMONTE	Alessandria	DENICE	0,000010810646
PIEMONTE	Alessandria	DERNICE	0,000011816448
PIEMONTE	Alessandria	FABBRICA CURONE	0,000037889246
PIEMONTE	Alessandria	FELIZZANO	0,000046632082
PIEMONTE	Alessandria	FRACONALTO	0,000014366272
PIEMONTE	Alessandria	FRANCAVILLA BISIO	0,000015776151
PIEMONTE	Alessandria	FRASCARO	0,000013280124
PIEMONTE	Alessandria	FRASSINELLO MONFERRATO	0,000017060269
PIEMONTE	Alessandria	FRASSINETO PO	0,000032445559
PIEMONTE	Alessandria	FRESONARA	0,000021128644
PIEMONTE	Alessandria	FRUGAROLO	0,000038083278



Regione	Provincia	Comune	Coefficiente di riparto relativo al Fabbisogno Standard
PIEMONTE	Alessandria	FUBINE	0,000037793537
PIEMONTE	Alessandria	GABIANO	0,000034709933
PIEMONTE	Alessandria	GAMALERO	0,000023019212
PIEMONTE	Alessandria	GARBAGNA	0,000025735083
PIEMONTE	Alessandria	GAVAZZANA	0,000009621340
PIEMONTE	Alessandria	GAVI	0,000095066896
PIEMONTE	Alessandria	GIAROLE	0,000019007986
PIEMONTE	Alessandria	GREMIASCO	0,000015157542
PIEMONTE	Alessandria	GROGNARDO	0,000014410105
PIEMONTE	Alessandria	GRONDONA	0,000018084362
PIEMONTE	Alessandria	GUAZZORA	0,000011729319
PIEMONTE	Alessandria	ISOLA SANT'ANTONIO	0,000019222142
PIEMONTE	Alessandria	LERMA	0,000026521584
PIEMONTE	Alessandria	LU	0,000033347855
PIEMONTE	Alessandria	MALVICINO	0,000008390515
PIEMONTE	Alessandria	MASIO	0,000032284424
PIEMONTE	Alessandria	MELAZZO	0,000035655146
PIEMONTE	Alessandria	MERANA	0,000011042977
PIEMONTE	Alessandria	MIRABELLO MONFERRATO	0,000030904137
PIEMONTE	Alessandria	MOLARE	0,000057877282
PIEMONTE	Alessandria	MOLINO DEI TORTI	0,000021986859
PIEMONTE	Alessandria	MOMBELLO MONFERRATO	0,000031764249
PIEMONTE	Alessandria	MOMPERONE	0,000010941431
PIEMONTE	Alessandria	MONCESTINO	0,000011806916
PIEMONTE	Alessandria	MONGIARDINO LIGURE	0,000013095464
PIEMONTE	Alessandria	MONLEALE	0,000019732741
PIEMONTE	Alessandria	MONTACUTO	0,000015917009
PIEMONTE	Alessandria	MONTALDEO	0,000013421505
PIEMONTE	Alessandria	MONTALDO BORMIDA	0,000020547166
PIEMONTE	Alessandria	MONTECASTELLO	0,000011497448
PIEMONTE	Alessandria	MONTECHIARO D'ACQUI	0,000019874090
PIEMONTE	Alessandria	MONTEGIOCO	0,000010887473
PIEMONTE	Alessandria	MONTEMARZINO	0,000013154028
PIEMONTE	Alessandria	MORANO SUL PO	0,000039441835
PIEMONTE	Alessandria	MORBELLO	0,000020245472
PIEMONTE	Alessandria	MORNESE	0,000024480954



Regione	Provincia	Comune	Coefficiente di riparto relativo al Fabbisogno Standard
PIEMONTE	Alessandria	MORSASCO	0,000022412649
PIEMONTE	Alessandria	MURISENGO	0,000043301522
PIEMONTE	Alessandria	NOVI LIGURE	0,000595154980
PIEMONTE	Alessandria	OCCIMIANO	0,000031085481
PIEMONTE	Alessandria	ODALENGO GRANDE	0,000015955151
PIEMONTE	Alessandria	ODALENGO PICCOLO	0,000011213403
PIEMONTE	Alessandria	OLIVOLA	0,000008712533
PIEMONTE	Alessandria	ORSARA BORMIDA	0,000014795506
PIEMONTE	Alessandria	OTTIGLIO	0,000021599079
PIEMONTE	Alessandria	OVADA	0,000278702241
PIEMONTE	Alessandria	OVIGLIO	0,000027565294
PIEMONTE	Alessandria	OZZANO MONFERRATO	0,000034694097
PIEMONTE	Alessandria	PADERNA	0,000010788909
PIEMONTE	Alessandria	PARETO	0,000020746462
PIEMONTE	Alessandria	PARODI LIGURE	0,000027104849
PIEMONTE	Alessandria	PASTURANA	0,000029730477
PIEMONTE	Alessandria	PECETTO DI VALENZA	0,000027734352
PIEMONTE	Alessandria	PIETRA MARAZZI	0,000024458024
PIEMONTE	Alessandria	PIOVERA	0,000017905838
PIEMONTE	Alessandria	POMARO MONFERRATO	0,000012914836
PIEMONTE	Alessandria	PONTECURONE	0,000092374773
PIEMONTE	Alessandria	PONTESTURA	0,000034571839
PIEMONTE	Alessandria	PONTI	0,000020403606
PIEMONTE	Alessandria	PONZANO MONFERRATO	0,000014396148
PIEMONTE	Alessandria	PONZONE	0,000049281299
PIEMONTE	Alessandria	POZZOL GROPPA	0,000014562038
PIEMONTE	Alessandria	POZZOLO FORMIGARO	0,000078387081
PIEMONTE	Alessandria	PRASCO	0,000018456047
PIEMONTE	Alessandria	PREDOSA	0,000051084241
PIEMONTE	Alessandria	QUARGNENTO	0,000025292675
PIEMONTE	Alessandria	QUATTORDIO	0,000034957157
PIEMONTE	Alessandria	RICALDONE	0,000018723982
PIEMONTE	Alessandria	RIVALTA BORMIDA	0,000036171653
PIEMONTE	Alessandria	RIVARONE	0,000011761020
PIEMONTE	Alessandria	ROCCA GRIMALDA	0,000033528278
PIEMONTE	Alessandria	ROCCAFORTE LIGURE	0,000011768711



Regione	Provincia	Comune	Coefficiente di riparto relativo al Fabbisogno Standard
PIEMONTE	Alessandria	ROCCHETTA LIGURE	0,000013957441
PIEMONTE	Alessandria	ROSIGNANO MONFERRATO	0,000034829042
PIEMONTE	Alessandria	SALA MONFERRATO	0,000015280451
PIEMONTE	Alessandria	SALE	0,000076415244
PIEMONTE	Alessandria	SAN CRISTOFORO	0,000018994229
PIEMONTE	Alessandria	SAN GIORGIO MONFERRATO	0,000032900300
PIEMONTE	Alessandria	SAN SALVATORE MONFERRATO	0,000084665173
PIEMONTE	Alessandria	SAN SEBASTIANO CURONE	0,000020642257
PIEMONTE	Alessandria	SANT'AGATA FOSSILI	0,000016049322
PIEMONTE	Alessandria	SARDIGLIANO	0,000017156030
PIEMONTE	Alessandria	SAREZZANO	0,000023984152
PIEMONTE	Alessandria	SERRALUNGA DI CREA	0,000020193151
PIEMONTE	Alessandria	SERRAVALLE SCRIVIA	0,000142314348
PIEMONTE	Alessandria	SEZZADIO	0,000032864895
PIEMONTE	Alessandria	SILVANO D'ORBA	0,000052514419
PIEMONTE	Alessandria	SOLERO	0,000036198725
PIEMONTE	Alessandria	SOLONGHELLO	0,000011552793
PIEMONTE	Alessandria	SPIGNO MONFERRATO	0,000036220070
PIEMONTE	Alessandria	SPINETO SCRIVIA	0,000014494223
PIEMONTE	Alessandria	STAZZANO	0,000048088876
PIEMONTE	Alessandria	STREVI	0,000045851233
PIEMONTE	Alessandria	TAGLIOLO MONFERRATO	0,000044232545
PIEMONTE	Alessandria	TASSAROLO	0,000020279634
PIEMONTE	Alessandria	TERRUGGIA	0,000025020164
PIEMONTE	Alessandria	TERZO	0,000024600808
PIEMONTE	Alessandria	TICINETO	0,000035987425
PIEMONTE	Alessandria	TORTONA	0,000634563623
PIEMONTE	Alessandria	TREVILLE	0,000012329675
PIEMONTE	Alessandria	TRISOBBIO	0,000022016509
PIEMONTE	Alessandria	VALENZA	0,000549348045
PIEMONTE	Alessandria	VALMACCA	0,000025627033
PIEMONTE	Alessandria	VIGNALE MONFERRATO	0,000031606262
PIEMONTE	Alessandria	VIGNOLE BORBERA	0,000058380569
PIEMONTE	Alessandria	VIGUZZOLO	0,000066898228
PIEMONTE	Alessandria	VILLADEATI	0,000017426733
PIEMONTE	Alessandria	VILLALVERNIA	0,000026524940



Regione	Provincia	Comune	Coefficiente di riparto relativo al Fabbisogno Standard
PIEMONTE	Alessandria	VILLAMIROGLIO	0,000013974979
PIEMONTE	Alessandria	VILLANOVA MONFERRATO	0,000041655451
PIEMONTE	Alessandria	VILLAROMAGNANO	0,000019755920
PIEMONTE	Alessandria	VISONE	0,000035197367
PIEMONTE	Alessandria	VOLPEDO	0,000033016284
PIEMONTE	Alessandria	VOLPEGLINO	0,000008295001
PIEMONTE	Alessandria	VOLTAGGIO	0,000028416104
PIEMONTE	Asti	AGLIANO TERME	0,000043818380
PIEMONTE	Asti	ALBUGNANO	0,000016801355
PIEMONTE	Asti	ANTIGNANO	0,000022632268
PIEMONTE	Asti	ARAMENGO	0,000018403812
PIEMONTE	Asti	ASTI	0,001720600306
PIEMONTE	Asti	AZZANO D'ASTI	0,000015382866
PIEMONTE	Asti	BALDICHIERI D'ASTI	0,000029976265
PIEMONTE	Asti	BELVEGLIO	0,000014910507
PIEMONTE	Asti	BERZANO DI SAN PIETRO	0,000014710345
PIEMONTE	Asti	BRUNO	0,000014145635
PIEMONTE	Asti	BUBBIO	0,000025956106
PIEMONTE	Asti	BUTTIGLIERA D'ASTI	0,000054595884
PIEMONTE	Asti	CALAMANDRANA	0,000042881211
PIEMONTE	Asti	CALLIANO	0,000030324856
PIEMONTE	Asti	CALOSSO	0,000026958743
PIEMONTE	Asti	CAMERANO CASASCO	0,000016759228
PIEMONTE	Asti	CANELLI	0,000212286452
PIEMONTE	Asti	CANTARANA	0,000024367380
PIEMONTE	Asti	CAPRIGLIO	0,000011759479
PIEMONTE	Asti	CASORZO	0,000019141966
PIEMONTE	Asti	CASSINASCO	0,000015755217
PIEMONTE	Asti	CASTAGNOLE DELLE LANZE	0,000083019279
PIEMONTE	Asti	CASTAGNOLE MONFERRATO	0,000029920374
PIEMONTE	Asti	CASTEL BOGLIONE	0,000017068390
PIEMONTE	Asti	CASTEL ROCCHERO	0,000013267419
PIEMONTE	Asti	CASTELL'ALFERO	0,000054665511
PIEMONTE	Asti	CASTELLERO	0,000011253577
PIEMONTE	Asti	CASTELLETTO MOLINA	0,000009743710
PIEMONTE	Asti	CASTELLO DI ANNONE	0,000040327990



Regione	Provincia	Comune	Coefficiente di riparto relativo al Fabbisogno Standard
PIEMONTE	Asti	CASTELNUOVO BELBO	0,000019948536
PIEMONTE	Asti	CASTELNUOVO CALCEA	0,000023581509
PIEMONTE	Asti	CASTELNUOVO DON BOSCO	0,000067884549
PIEMONTE	Asti	CELLARENGO	0,000019695711
PIEMONTE	Asti	CELLE ENOMONDO	0,000013707115
PIEMONTE	Asti	CERRETO D'ASTI	0,000010274275
PIEMONTE	Asti	CERRO TANARO	0,000017778455
PIEMONTE	Asti	CESSOLE	0,000014654824
PIEMONTE	Asti	CHIUSANO D'ASTI	0,000010201524
PIEMONTE	Asti	CINAGLIO	0,000013649113
PIEMONTE	Asti	CISTERNA D'ASTI	0,000030922356
PIEMONTE	Asti	COAZZOLO	0,000009892914
PIEMONTE	Asti	COCCONATO	0,000041953821
PIEMONTE	Asti	CORSIONE	0,000009989601
PIEMONTE	Asti	CORTANDONE	0,000011663192
PIEMONTE	Asti	CORTANZE	0,000012455311
PIEMONTE	Asti	CORTAZZONE	0,000017385906
PIEMONTE	Asti	CORTIGLIONE	0,000015359421
PIEMONTE	Asti	COSSOMBRATO	0,000015694869
PIEMONTE	Asti	COSTIGLIOLE D'ASTI	0,000115345987
PIEMONTE	Asti	CUNICO	0,000017776499
PIEMONTE	Asti	DUSINO SAN MICHELE	0,000021188762
PIEMONTE	Asti	FERRERE	0,000037806237
PIEMONTE	Asti	FONTANILE	0,000018190114
PIEMONTE	Asti	FRINCO	0,000020493448
PIEMONTE	Asti	GRANA	0,000018928418
PIEMONTE	Asti	GRAZZANO BADOGLIO	0,000019572138
PIEMONTE	Asti	INCISA SCAPACCINO	0,000053334682
PIEMONTE	Asti	ISOLA D'ASTI	0,000055066105
PIEMONTE	Asti	LOAZZOLO	0,000011007037
PIEMONTE	Asti	MARANZANA	0,000012900658
PIEMONTE	Asti	MARETTO	0,000012946810
PIEMONTE	Asti	MOASCA	0,000012719498
PIEMONTE	Asti	MOMBALDONE	0,000011623789
PIEMONTE	Asti	MOMBARUZZO	0,000029668025
PIEMONTE	Asti	MOMBERCELLI	0,000060125322



Regione	Provincia	Comune	Coefficiente di riparto relativo al Fabbisogno Standard
PIEMONTE	Asti	MONALE	0,000021776262
PIEMONTE	Asti	MONASTERO BORMIDA	0,000026090496
PIEMONTE	Asti	MONCALVO	0,000080247525
PIEMONTE	Asti	MONCUCCO TORINESE	0,000027011192
PIEMONTE	Asti	MONGARDINO	0,000027737295
PIEMONTE	Asti	MONTABONE	0,000013982875
PIEMONTE	Asti	MONTAFIA	0,000024598675
PIEMONTE	Asti	MONTALDO SCARAMPI	0,000023671852
PIEMONTE	Asti	MONTECHIARO D'ASTI	0,000041123900
PIEMONTE	Asti	MONTEGROSSO D'ASTI	0,000051581060
PIEMONTE	Asti	MONTEMAGNO	0,000026064855
PIEMONTE	Asti	MONTIGLIO MONFERRATO	0,000043647774
PIEMONTE	Asti	MORANSENCO	0,000010039770
PIEMONTE	Asti	NIZZA MONFERRATO	0,000225461528
PIEMONTE	Asti	OLMO GENTILE	0,000007535387
PIEMONTE	Asti	PASSERANO MARMORITO	0,000014690802
PIEMONTE	Asti	PENANGO	0,000015154888
PIEMONTE	Asti	PIEA	0,000017131877
PIEMONTE	Asti	PINO D'ASTI	0,000010665119
PIEMONTE	Asti	PIOVA' MASSAIA	0,000021631135
PIEMONTE	Asti	PORTACOMARO	0,000040791512
PIEMONTE	Asti	QUARANTI	0,000009179595
PIEMONTE	Asti	REFRANCORE	0,000040140938
PIEMONTE	Asti	REVIGLIASCO D'ASTI	0,000020226973
PIEMONTE	Asti	ROATTO	0,000012430451
PIEMONTE	Asti	ROBELLA	0,000017160517
PIEMONTE	Asti	ROCCA D'ARAZZO	0,000027421094
PIEMONTE	Asti	ROCCAVERANO	0,000017048570
PIEMONTE	Asti	ROCCHETTA PALAFAEA	0,000013090813
PIEMONTE	Asti	ROCCHETTA TANARO	0,000034672589
PIEMONTE	Asti	SAN DAMIANO D'ASTI	0,000148334361
PIEMONTE	Asti	SAN GIORGIO SCARAMPI	0,000007843728
PIEMONTE	Asti	SAN MARTINO ALFIERI	0,000018694845
PIEMONTE	Asti	SAN MARZANO OLIVETO	0,000023966259
PIEMONTE	Asti	SAN PAOLO SOLBRITO	0,000026962271
PIEMONTE	Asti	SCURZOLENCO	0,000020058922



Regione	Provincia	Comune	Coefficiente di riparto relativo al Fabbisogno Standard
PIEMONTE	Asti	SEROLE	0,000008168712
PIEMONTE	Asti	SESSAME	0,000010698075
PIEMONTE	Asti	SETTIME	0,000018203485
PIEMONTE	Asti	SOGLIO	0,000010144128
PIEMONTE	Asti	TIGLIOLE	0,000038103699
PIEMONTE	Asti	TONCO	0,000021902605
PIEMONTE	Asti	TONENGO	0,000010252710
PIEMONTE	Asti	VAGLIO SERRA	0,000010772408
PIEMONTE	Asti	VALFENERA	0,000044263813
PIEMONTE	Asti	VESIME	0,000020265085
PIEMONTE	Asti	VIALE	0,000011924664
PIEMONTE	Asti	VIARIGI	0,000026520606
PIEMONTE	Asti	VIGLIANO D'ASTI	0,000025591644
PIEMONTE	Asti	VILLA SAN SECONDO	0,000015108493
PIEMONTE	Asti	VILLAFRANCA D'ASTI	0,000064541520
PIEMONTE	Asti	VILLANOVA D'ASTI	0,000117709961
PIEMONTE	Asti	VINCHIO	0,000021187415
PIEMONTE	Biella	AILOCHE	0,000014687560
PIEMONTE	Biella	ANDORNO MICCA	0,000083913224
PIEMONTE	Biella	BENNA	0,000028948430
PIEMONTE	Biella	BIELLA	0,001574488339
PIEMONTE	Biella	BIOGLIO	0,000026916062
PIEMONTE	Biella	BORRIANA	0,000023106351
PIEMONTE	Biella	BRUSNENGO	0,000052991148
PIEMONTE	Biella	CALLABIANA	0,000011842149
PIEMONTE	Biella	CAMANDONA	0,000017755946
PIEMONTE	Biella	CAMBURZANO	0,000028864457
PIEMONTE	Biella	CAMPIGLIA CERVO	0,000014627484
PIEMONTE	Biella	CANDELO	0,000140297198
PIEMONTE	Biella	CAPRILE	0,000012933520
PIEMONTE	Biella	CASAPINTA	0,000019004245
PIEMONTE	Biella	CASTELLETTO CERVO	0,000022659553
PIEMONTE	Biella	CAVAGLIA'	0,000077217973
PIEMONTE	Biella	CERRETO CASTELLO	0,000019975063
PIEMONTE	Biella	CERRIONE	0,000063895779
PIEMONTE	Biella	COGGIOLA	0,000057440803



Regione	Provincia	Comune	Coefficiente di riparto relativo al Fabbisogno Standard
PIEMONTE	Biella	COSSATO	0,000304286086
PIEMONTE	Biella	CREVACUORE	0,000044761409
PIEMONTE	Biella	CROSA	0,000011951350
PIEMONTE	Biella	CURINO	0,000019366209
PIEMONTE	Biella	DONATO	0,000025436108
PIEMONTE	Biella	DORZANO	0,000015507609
PIEMONTE	Biella	GAGLIANICO	0,000089618820
PIEMONTE	Biella	GIFLENGA	0,000008580894
PIEMONTE	Biella	GRAGLIA	0,000049838822
PIEMONTE	Biella	LESSONA	0,000055504918
PIEMONTE	Biella	MAGNANO	0,000017097059
PIEMONTE	Biella	MASSAZZA	0,000016775785
PIEMONTE	Biella	MASSERANO	0,000067226651
PIEMONTE	Biella	MEZZANA MORTIGLIENGO	0,000019983280
PIEMONTE	Biella	MIAGLIANO	0,000017683293
PIEMONTE	Biella	MONGRANDO	0,000088368858
PIEMONTE	Biella	MOSSO	0,000039537087
PIEMONTE	Biella	MOTTALCIATA	0,000036715698
PIEMONTE	Biella	MUZZANO	0,000020914332
PIEMONTE	Biella	NETRO	0,000031715835
PIEMONTE	Biella	OCCHIEPPO INFERIORE	0,000078646438
PIEMONTE	Biella	OCCHIEPPO SUPERIORE	0,000047265964
PIEMONTE	Biella	PETTINENGO	0,000036183603
PIEMONTE	Biella	PIATTO	0,000015994414
PIEMONTE	Biella	PIEDICAVALLO	0,000016084402
PIEMONTE	Biella	POLLONE	0,000051749455
PIEMONTE	Biella	PONDERANO	0,000082512203
PIEMONTE	Biella	PORTULA	0,000036579473
PIEMONTE	Biella	PRALUNGO	0,000072693290
PIEMONTE	Biella	PRAY	0,000059471556
PIEMONTE	Biella	QUAREGNA	0,000037105871
PIEMONTE	Biella	QUITTENGO	0,000013214696
PIEMONTE	Biella	RONCO BIELLESE	0,000035776598
PIEMONTE	Biella	ROPPOLO	0,000024190578
PIEMONTE	Biella	ROSAZZA	0,000012560652
PIEMONTE	Biella	SAGLIANO MICCA	0,000046958583



Regione	Provincia	Comune	Coefficiente di riparto relativo al Fabbisogno Standard
PIEMONTE	Biella	SALA BIELLESE	0,000026673865
PIEMONTE	Biella	SALUSSOLA	0,000042998993
PIEMONTE	Biella	SAN PAOLO CERVO	0,000012381102
PIEMONTE	Biella	SANDIGLIANO	0,000064470739
PIEMONTE	Biella	SELVE MARCONE	0,000008413130
PIEMONTE	Biella	SOPRANA	0,000021571725
PIEMONTE	Biella	SORDEVOLO	0,000038181509
PIEMONTE	Biella	SOSTEGNO	0,000024797303
PIEMONTE	Biella	STRONA	0,000028689315
PIEMONTE	Biella	TAVIGLIANO	0,000026997916
PIEMONTE	Biella	TERNENGO	0,000012234460
PIEMONTE	Biella	TOLLEGNO	0,000059829249
PIEMONTE	Biella	TORRAZZO	0,000012269813
PIEMONTE	Biella	TRIVERO	0,000146301028
PIEMONTE	Biella	VALDENGO	0,000057557557
PIEMONTE	Biella	VALLANZENGO	0,000010322585
PIEMONTE	Biella	VALLE MOSSO	0,000081513423
PIEMONTE	Biella	VALLE SAN NICOLAO	0,000026218307
PIEMONTE	Biella	VEGLIO	0,000017532637
PIEMONTE	Biella	VERRONE	0,000035474556
PIEMONTE	Biella	VIGLIANO BIELLESE	0,000166825278
PIEMONTE	Biella	VILLA DEL BOSCO	0,000013319510
PIEMONTE	Biella	VILLANOVA BIELLESE	0,000008998410
PIEMONTE	Biella	VIVERONE	0,000042543741
PIEMONTE	Biella	ZIMONE	0,000017374885
PIEMONTE	Biella	ZUBIENA	0,000041852899
PIEMONTE	Biella	ZUMAGLIA	0,000025124776
PIEMONTE	Cuneo	ACCEGLIO	0,000016635625
PIEMONTE	Cuneo	AISONE	0,000015208582
PIEMONTE	Cuneo	ALBA	0,000722097566
PIEMONTE	Cuneo	ALBARETTO DELLA TORRE	0,000012111354
PIEMONTE	Cuneo	ALTO	0,000010318813
PIEMONTE	Cuneo	ARGENTERA	0,000019263629
PIEMONTE	Cuneo	ARGUELLO	0,000009101667
PIEMONTE	Cuneo	BAGNASCO	0,000030677921
PIEMONTE	Cuneo	BAGNOLO PIEMONTE	0,000139197589



Regione	Provincia	Comune	Coefficiente di riparto relativo al Fabbisogno Standard
PIEMONTE	Cuneo	BALDISSERO D'ALBA	0,000025950764
PIEMONTE	Cuneo	BARBARESCO	0,000017231128
PIEMONTE	Cuneo	BARGE	0,000158657696
PIEMONTE	Cuneo	BAROLO	0,000020002925
PIEMONTE	Cuneo	BASTIA MONDOVI'	0,000017154277
PIEMONTE	Cuneo	BATTIFOLLO	0,000012472435
PIEMONTE	Cuneo	BEINETTE	0,000063061347
PIEMONTE	Cuneo	BELLINO	0,000010791261
PIEMONTE	Cuneo	BELVEDERE LANGHE	0,000013267384
PIEMONTE	Cuneo	BENE VAGIENNA	0,000086918006
PIEMONTE	Cuneo	BENEVELLO	0,000015540031
PIEMONTE	Cuneo	BERGOLO	0,000006206701
PIEMONTE	Cuneo	BERNEZZO	0,000068262681
PIEMONTE	Cuneo	BONVICINO	0,000009019217
PIEMONTE	Cuneo	BORGO SAN DALMAZZO	0,000246095452
PIEMONTE	Cuneo	BORGOMALE	0,000012992792
PIEMONTE	Cuneo	BOSIA	0,000011064888
PIEMONTE	Cuneo	BOSSOLASCO	0,000027320820
PIEMONTE	Cuneo	BOVES	0,000196973857
PIEMONTE	Cuneo	BRA	0,000645881728
PIEMONTE	Cuneo	BRIAGLIA	0,000011567758
PIEMONTE	Cuneo	BRIGA ALTA	0,000007230237
PIEMONTE	Cuneo	BRONDELLO	0,000012489357
PIEMONTE	Cuneo	BROSSASCO	0,000036935438
PIEMONTE	Cuneo	BUSCA	0,000189963968
PIEMONTE	Cuneo	CAMERANA	0,000018711060
PIEMONTE	Cuneo	CAMO	0,000009389377
PIEMONTE	Cuneo	CANALE	0,000107140705
PIEMONTE	Cuneo	CANOSIO	0,000008826733
PIEMONTE	Cuneo	CAPRAUNA	0,000009618043
PIEMONTE	Cuneo	CARAGLIO	0,000133655035
PIEMONTE	Cuneo	CARAMAGNA PIEMONTE	0,000068664994
PIEMONTE	Cuneo	CARDE'	0,000026201675
PIEMONTE	Cuneo	CARRU'	0,000120450024
PIEMONTE	Cuneo	CARTIGNANO	0,000009633957
PIEMONTE	Cuneo	CASALGRASSO	0,000031802129



Regione	Provincia	Comune	Coefficiente di riparto relativo al Fabbisogno Standard
PIEMONTE	Cuneo	CASTAGNITO	0,000048853663
PIEMONTE	Cuneo	CASTELDELFINO	0,000015753050
PIEMONTE	Cuneo	CASTELLAR	0,000011048526
PIEMONTE	Cuneo	CASTELLETTO STURA	0,000027913388
PIEMONTE	Cuneo	CASTELLETTO UZZONE	0,000015459795
PIEMONTE	Cuneo	CASTELLINALDO	0,000022654072
PIEMONTE	Cuneo	CASTELLINO TANARO	0,000012612361
PIEMONTE	Cuneo	CASTELMAGNO	0,000009356440
PIEMONTE	Cuneo	CASTELNUOVO DI CEVA	0,000008468124
PIEMONTE	Cuneo	CASTIGLIONE FALLETTO	0,000019357424
PIEMONTE	Cuneo	CASTIGLIONE TINELLA	0,000020229445
PIEMONTE	Cuneo	CASTINO	0,000019157079
PIEMONTE	Cuneo	CAVALLERLEONE	0,000017990786
PIEMONTE	Cuneo	CAVALLERMAGGIORE	0,000099933540
PIEMONTE	Cuneo	CELLE DI MACRA	0,000009847230
PIEMONTE	Cuneo	CENTALLO	0,000116025748
PIEMONTE	Cuneo	CERESOLE ALBA	0,000046315276
PIEMONTE	Cuneo	CERRETO LANGHE	0,000013448575
PIEMONTE	Cuneo	CERVASCA	0,000103551718
PIEMONTE	Cuneo	CERVERE	0,000042847314
PIEMONTE	Cuneo	CEVA	0,000154611647
PIEMONTE	Cuneo	CHERASCO	0,000180896988
PIEMONTE	Cuneo	CHIUSA DI PESIO	0,000093244834
PIEMONTE	Cuneo	CIGLIE'	0,000009965935
PIEMONTE	Cuneo	CISSONE	0,000007517683
PIEMONTE	Cuneo	CLAVESANA	0,000023872233
PIEMONTE	Cuneo	CORNELIANO D'ALBA	0,000044940526
PIEMONTE	Cuneo	CORTEMILIA	0,000063151966
PIEMONTE	Cuneo	COSSANO BELBO	0,000023396313
PIEMONTE	Cuneo	COSTIGLIOLE SALUZZO	0,000075137337
PIEMONTE	Cuneo	CRAVANZANA	0,000015279723
PIEMONTE	Cuneo	CRISOLO	0,000020291417
PIEMONTE	Cuneo	CUNEO	0,001145620351
PIEMONTE	Cuneo	DEMONTE	0,000071485749
PIEMONTE	Cuneo	DIANO D'ALBA	0,000067222110
PIEMONTE	Cuneo	DOGLIANI	0,000108563161



Regione	Provincia	Comune	Coefficiente di riparto relativo al Fabbisogno Standard
PIEMONTE	Cuneo	DRONERO	0,000151516817
PIEMONTE	Cuneo	ELVA	0,000007556307
PIEMONTE	Cuneo	ENTRACQUE	0,000046526062
PIEMONTE	Cuneo	ENVIE	0,000038941012
PIEMONTE	Cuneo	FARIGLIANO	0,000042965485
PIEMONTE	Cuneo	FAULE	0,000014467413
PIEMONTE	Cuneo	FEISOGGIO	0,000014552266
PIEMONTE	Cuneo	FOSSANO	0,000446648473
PIEMONTE	Cuneo	FRABOSA SOPRANA	0,000043948955
PIEMONTE	Cuneo	FRABOSA SOTTANA	0,000130682369
PIEMONTE	Cuneo	FRASSINO	0,000020032132
PIEMONTE	Cuneo	GAIOLA	0,000016675514
PIEMONTE	Cuneo	GAMBASCA	0,000013768825
PIEMONTE	Cuneo	GARESSIO	0,000096865916
PIEMONTE	Cuneo	GENOLA	0,000050103457
PIEMONTE	Cuneo	GORZEGNO	0,000013454032
PIEMONTE	Cuneo	GOTTASECCA	0,000008715370
PIEMONTE	Cuneo	GOVONE	0,000044623859
PIEMONTE	Cuneo	GRINZANE CAVOUR	0,000041456335
PIEMONTE	Cuneo	GUARENE	0,000069738976
PIEMONTE	Cuneo	IGLIANO	0,000006730391
PIEMONTE	Cuneo	ISASCA	0,000006559647
PIEMONTE	Cuneo	LA MORRA	0,000058391240
PIEMONTE	Cuneo	LAGNASCO	0,000033438071
PIEMONTE	Cuneo	LEQUIO BERRIA	0,000015338575
PIEMONTE	Cuneo	LEQUIO TANARO	0,000019046288
PIEMONTE	Cuneo	LESEGNIO	0,000026281970
PIEMONTE	Cuneo	LEVICE	0,000011717083
PIEMONTE	Cuneo	LIMONE PIEMONTE	0,000121852614
PIEMONTE	Cuneo	LISIO	0,000011402003
PIEMONTE	Cuneo	MACRA	0,000006173417
PIEMONTE	Cuneo	MAGLIANO ALFIERI	0,000041375194
PIEMONTE	Cuneo	MAGLIANO ALPI	0,000047828781
PIEMONTE	Cuneo	MANGO	0,000027939402
PIEMONTE	Cuneo	MANTA	0,000071951870
PIEMONTE	Cuneo	MARENE	0,000057240456



Regione	Provincia	Comune	Coefficiente di riparto relativo al Fabbisogno Standard
PIEMONTE	Cuneo	MARGARITA	0,000029408230
PIEMONTE	Cuneo	MARMORA	0,000008439431
PIEMONTE	Cuneo	MARSAGLIA	0,000010887780
PIEMONTE	Cuneo	MARTINIANA PO	0,000022658170
PIEMONTE	Cuneo	MELLE	0,000017836907
PIEMONTE	Cuneo	MOIOLA	0,000012943094
PIEMONTE	Cuneo	MOMBARCARO	0,000013840772
PIEMONTE	Cuneo	MOMBASIGLIO	0,000020568793
PIEMONTE	Cuneo	MONASTERO DI VASCO	0,000029749268
PIEMONTE	Cuneo	MONASTEROLO CASOTTO	0,000010224639
PIEMONTE	Cuneo	MONASTEROLO DI SAVIGLIANO	0,000029423340
PIEMONTE	Cuneo	MONCHIERO	0,000017060200
PIEMONTE	Cuneo	MONDOVI'	0,000507895757
PIEMONTE	Cuneo	MONESIGLIO	0,000023634292
PIEMONTE	Cuneo	MONFORTE D'ALBA	0,000045291370
PIEMONTE	Cuneo	MONTA'	0,000088231021
PIEMONTE	Cuneo	MONTALDO DI MONDOVI'	0,000037810935
PIEMONTE	Cuneo	MONTALDO ROERO	0,000023332820
PIEMONTE	Cuneo	MONTANERA	0,000017209755
PIEMONTE	Cuneo	MONTELUPO ALBESE	0,000015602050
PIEMONTE	Cuneo	MONTEMALE DI CUNEO	0,000010881675
PIEMONTE	Cuneo	MONTEROSSO GRANA	0,000025783622
PIEMONTE	Cuneo	MONTEU ROERO	0,000035344789
PIEMONTE	Cuneo	MONTEZEMOLO	0,000014307959
PIEMONTE	Cuneo	MONTICELLO D'ALBA	0,000044509159
PIEMONTE	Cuneo	MORETTA	0,000083177173
PIEMONTE	Cuneo	MOROZZO	0,000039260579
PIEMONTE	Cuneo	MURAZZANO	0,000027280776
PIEMONTE	Cuneo	MURELLO	0,000022574041
PIEMONTE	Cuneo	NARZOLE	0,000072468499
PIEMONTE	Cuneo	NEIVE	0,000061200947
PIEMONTE	Cuneo	NEVIGLIE	0,000012947819
PIEMONTE	Cuneo	NIELLA BELBO	0,000015625814
PIEMONTE	Cuneo	NIELLA TANARO	0,000033581962
PIEMONTE	Cuneo	NOVELLO	0,000025717506
PIEMONTE	Cuneo	NUCEITO	0,000016989675



Regione	Provincia	Comune	Coefficiente di riparto relativo al Fabbisogno Standard
PIEMONTE	Cuneo	ONCINO	0,000010022810
PIEMONTE	Cuneo	ORMEA	0,000069368353
PIEMONTE	Cuneo	OSTANA	0,000009162374
PIEMONTE	Cuneo	PAESANA	0,000081420921
PIEMONTE	Cuneo	PAGNO	0,000016873417
PIEMONTE	Cuneo	PAMPARATO	0,000026728485
PIEMONTE	Cuneo	PAROLDO	0,000009868581
PIEMONTE	Cuneo	PERLETTO	0,000010986180
PIEMONTE	Cuneo	PERLO	0,000008724131
PIEMONTE	Cuneo	PEVERAGNO	0,000110927565
PIEMONTE	Cuneo	PEZZOLO VALLE UZZONE	0,000013644463
PIEMONTE	Cuneo	PIANFEI	0,000044016044
PIEMONTE	Cuneo	PIASCO	0,000068985799
PIEMONTE	Cuneo	PIETRAPORZIO	0,000010347206
PIEMONTE	Cuneo	PIOBESI D'ALBA	0,000030203550
PIEMONTE	Cuneo	PIOZZO	0,000028705786
PIEMONTE	Cuneo	POCAPAGLIA	0,000069569763
PIEMONTE	Cuneo	POLONGHERA	0,000028265229
PIEMONTE	Cuneo	PONTECHIANALE	0,000022644006
PIEMONTE	Cuneo	PRADLEVES	0,000016211548
PIEMONTE	Cuneo	PRAZZO	0,000014278960
PIEMONTE	Cuneo	PRIERO	0,000017170772
PIEMONTE	Cuneo	PRIOCCA	0,000041870753
PIEMONTE	Cuneo	PRIOLA	0,000021539868
PIEMONTE	Cuneo	PRUNETTO	0,000016565589
PIEMONTE	Cuneo	RACCONIGI	0,000183382010
PIEMONTE	Cuneo	REVELLO	0,000076366102
PIEMONTE	Cuneo	RIFREDDO	0,000026138913
PIEMONTE	Cuneo	RITTANA	0,000010074138
PIEMONTE	Cuneo	ROASCHIA	0,000012903783
PIEMONTE	Cuneo	ROASCIO	0,000007108495
PIEMONTE	Cuneo	ROBILANTE	0,000057253236
PIEMONTE	Cuneo	ROBURENT	0,000051852068
PIEMONTE	Cuneo	ROCCA CIGLIE'	0,000009102576
PIEMONTE	Cuneo	ROCCA DE' BALDI	0,000032705998
PIEMONTE	Cuneo	ROCCABRUNA	0,000039241700



Regione	Provincia	Comune	Coefficiente di riparto relativo al Fabbisogno Standard
PIEMONTE	Cuneo	ROCCAFORTE MONDOVI'	0,000059434628
PIEMONTE	Cuneo	ROCCASPARVERA	0,000020123873
PIEMONTE	Cuneo	ROCCAIONE	0,000057918378
PIEMONTE	Cuneo	ROCCHETTA BELBO	0,000009958732
PIEMONTE	Cuneo	RODDI	0,000035210165
PIEMONTE	Cuneo	RODDINO	0,000014248976
PIEMONTE	Cuneo	RODELLO	0,000024920122
PIEMONTE	Cuneo	ROSSANA	0,000026140360
PIEMONTE	Cuneo	RUFFIA	0,000011977756
PIEMONTE	Cuneo	SALE DELLE LANGHE	0,000018257774
PIEMONTE	Cuneo	SALE SAN GIOVANNI	0,000010030749
PIEMONTE	Cuneo	SALICETO	0,000034266780
PIEMONTE	Cuneo	SALMOUR	0,000020006714
PIEMONTE	Cuneo	SALUZZO	0,000370510931
PIEMONTE	Cuneo	SAMBUCO	0,000009271831
PIEMONTE	Cuneo	SAMPEYRE	0,000063914517
PIEMONTE	Cuneo	SAN BENEDETTO BELBO	0,000010764245
PIEMONTE	Cuneo	SAN DAMIANO MACRA	0,000019664945
PIEMONTE	Cuneo	SAN MICHELE MONDOVI'	0,000047091134
PIEMONTE	Cuneo	SANFRE'	0,000060730039
PIEMONTE	Cuneo	SANFRONT'	0,000059953595
PIEMONTE	Cuneo	SANT'ALBANO STURA	0,000046365124
PIEMONTE	Cuneo	SANTA VITTORIA D'ALBA	0,000061509619
PIEMONTE	Cuneo	SANTO STEFANO BELBO	0,000093697725
PIEMONTE	Cuneo	SANTO STEFANO ROERO	0,000028138399
PIEMONTE	Cuneo	SAVIGLIANO	0,000414310660
PIEMONTE	Cuneo	SCAGNELLO	0,000010170845
PIEMONTE	Cuneo	SCARNAFIGI	0,000038847377
PIEMONTE	Cuneo	SERRALUNGA D'ALBA	0,000015902096
PIEMONTE	Cuneo	SERRAVALLE LANGHE	0,000013929483
PIEMONTE	Cuneo	SINIO	0,000015750213
PIEMONTE	Cuneo	SOMANO	0,000013408624
PIEMONTE	Cuneo	SOMMARIVA DEL BOSCO	0,000115812702
PIEMONTE	Cuneo	SOMMARIVA PERNO	0,000057070863
PIEMONTE	Cuneo	STROPPO	0,000010985332
PIEMONTE	Cuneo	TARANTASCA	0,000036356099



Regione	Provincia	Comune	Coefficiente di riparto relativo al Fabbisogno Standard
PIEMONTE	Cuneo	TORRE BORMIDA	0,000011072528
PIEMONTE	Cuneo	TORRE MONDOVI'	0,000018647608
PIEMONTE	Cuneo	TORRE SAN GIORGIO	0,000022043756
PIEMONTE	Cuneo	TORRESINA	0,000005319938
PIEMONTE	Cuneo	TREISO	0,000019142143
PIEMONTE	Cuneo	TREZZO TINELLA	0,000011965790
PIEMONTE	Cuneo	TRINITA'	0,000042788872
PIEMONTE	Cuneo	VALDIERI	0,000035947607
PIEMONTE	Cuneo	VALGRANA	0,000026831422
PIEMONTE	Cuneo	VALLORiate	0,000010120964
PIEMONTE	Cuneo	VALMALA	0,000008182640
PIEMONTE	Cuneo	VENASCA	0,000041207551
PIEMONTE	Cuneo	VERDUNO	0,000016110934
PIEMONTE	Cuneo	VERNANTE	0,000042783227
PIEMONTE	Cuneo	VERZUOLO	0,000123563178
PIEMONTE	Cuneo	VEZZA D'ALBA	0,000044896430
PIEMONTE	Cuneo	VICOFORTE	0,000075738471
PIEMONTE	Cuneo	VIGNOLO	0,000041875597
PIEMONTE	Cuneo	VILLAFALLETTO	0,000060215054
PIEMONTE	Cuneo	VILLANOVA MONDOVI'	0,000112597675
PIEMONTE	Cuneo	VILLANOVA SOLARO	0,000018787111
PIEMONTE	Cuneo	VILLAR SAN COSTANZO	0,000040564922
PIEMONTE	Cuneo	VINADIO	0,000030743060
PIEMONTE	Cuneo	VIOLA	0,000032819822
PIEMONTE	Cuneo	VOTTIGNASCO	0,000015424534
PIEMONTE	Novara	AGRATE CONTURBIA	0,000034336248
PIEMONTE	Novara	AMENO	0,000029110068
PIEMONTE	Novara	ARMENO	0,000055353005
PIEMONTE	Novara	ARONA	0,000351996971
PIEMONTE	Novara	BARENGO	0,000025206068
PIEMONTE	Novara	BELLINZAGO NOVARESE	0,000155870545
PIEMONTE	Novara	BIANDRATE	0,000030961729
PIEMONTE	Novara	BOCA	0,000032455441
PIEMONTE	Novara	BOGOGNO	0,000035147149
PIEMONTE	Novara	BOLZANO NOVARESE	0,000024598021
PIEMONTE	Novara	BORGO TICINO	0,000089097997



Regione	Provincia	Comune	Coefficiente di riparto relativo al Fabbisogno Standard
PIEMONTE	Novara	BORGOLAVEZZARO	0,000041918625
PIEMONTE	Novara	BORGOMANERO	0,000443386458
PIEMONTE	Novara	BRIGA NOVARESE	0,000069373301
PIEMONTE	Novara	BRIONA	0,000036193673
PIEMONTE	Novara	CALTIGNAGA	0,000068721107
PIEMONTE	Novara	CAMERI	0,000178918615
PIEMONTE	Novara	CARPIGNANO SESIA	0,000063665167
PIEMONTE	Novara	CASALBELTRAME	0,000020617939
PIEMONTE	Novara	CASALEGGIO NOVARA	0,000026424574
PIEMONTE	Novara	CASALINO	0,000035826173
PIEMONTE	Novara	CASALVOLONE	0,000020383955
PIEMONTE	Novara	CASTELLAZZO NOVARESE	0,000013095167
PIEMONTE	Novara	CASTELLETTO SOPRA TICINO	0,000206872105
PIEMONTE	Novara	CAVAGLIETTO	0,000012944522
PIEMONTE	Novara	CAVAGLIO D'AGOGNA	0,000033560767
PIEMONTE	Novara	CAVALLIRIO	0,000030648425
PIEMONTE	Novara	CERANO	0,000143341841
PIEMONTE	Novara	COLAZZA	0,000021843275
PIEMONTE	Novara	COMIGNAGO	0,000027950988
PIEMONTE	Novara	CRESSA	0,000035505072
PIEMONTE	Novara	CUREGGIO	0,000054665966
PIEMONTE	Novara	DIVIGNANO	0,000031100192
PIEMONTE	Novara	DORMELLETO	0,000067516721
PIEMONTE	Novara	FARA NOVARESE	0,000056955344
PIEMONTE	Novara	FONTANETO D'AGOGNA	0,000058625586
PIEMONTE	Novara	GALLIATE	0,000290052272
PIEMONTE	Novara	GARBAGNA NOVARESE	0,000025441378
PIEMONTE	Novara	GARGALLO	0,000034517310
PIEMONTE	Novara	GATTICO	0,000068001829
PIEMONTE	Novara	GHEMME	0,000084726518
PIEMONTE	Novara	GOZZANO	0,000117225135
PIEMONTE	Novara	GRANOZZO CON MONTICELLO	0,000032551172
PIEMONTE	Novara	GRIGNASCO	0,000105552628
PIEMONTE	Novara	INVORIO	0,000088806972
PIEMONTE	Novara	LANDIONA	0,000019634978
PIEMONTE	Novara	LESA	0,000072424835



Regione	Provincia	Comune	Coefficiente di riparto relativo al Fabbisogno Standard
PIEMONTE	Novara	MAGGIORA	0,000039604757
PIEMONTE	Novara	MANDELLO VITTA	0,000010387442
PIEMONTE	Novara	MARANO TICINO	0,000032195932
PIEMONTE	Novara	MASSINO VISCONTI	0,000033876782
PIEMONTE	Novara	MEINA	0,000064708954
PIEMONTE	Novara	MEZZOMERICO	0,000025002526
PIEMONTE	Novara	MIASINO	0,000025629880
PIEMONTE	Novara	MOMO	0,000049828536
PIEMONTE	Novara	NEBBIUNO	0,000060354871
PIEMONTE	Novara	NIBBIOLA	0,000020974121
PIEMONTE	Novara	NOVARA	0,002014693308
PIEMONTE	Novara	OLEGGIO	0,000247681856
PIEMONTE	Novara	OLEGGIO CASTELLO	0,000048831789
PIEMONTE	Novara	ORTA SAN GIULIO	0,000035885693
PIEMONTE	Novara	PARUZZARO	0,000045054417
PIEMONTE	Novara	PELLA	0,000031427309
PIEMONTE	Novara	PETTENASCO	0,000033598386
PIEMONTE	Novara	PISANO	0,000024882365
PIEMONTE	Novara	POGNO	0,000032849630
PIEMONTE	Novara	POMBIA	0,000047282633
PIEMONTE	Novara	PRATO SESIA	0,000049022371
PIEMONTE	Novara	RECETTO	0,000022845355
PIEMONTE	Novara	ROMAGNANO SESIA	0,000102046428
PIEMONTE	Novara	ROMENTINO	0,000098063554
PIEMONTE	Novara	SAN MAURIZIO D'OPAGLIO	0,000071153126
PIEMONTE	Novara	SAN NAZZARO SESIA	0,000019398952
PIEMONTE	Novara	SAN PIETRO MOSEZZO	0,000058448548
PIEMONTE	Novara	SILLAVENGO	0,000019112702
PIEMONTE	Novara	SIZZANO	0,000033900347
PIEMONTE	Novara	SORISO	0,000022055798
PIEMONTE	Novara	SOZZAGO	0,000030527307
PIEMONTE	Novara	SUNO	0,000064289312
PIEMONTE	Novara	TERDOBBIA TE	0,000014460347
PIEMONTE	Novara	TORNACO	0,000022822529
PIEMONTE	Novara	TRECCATE	0,000331407200
PIEMONTE	Novara	VAPRIO D'AGOGNA	0,000024161603



Regione	Provincia	Comune	Coefficiente di riparto relativo al Pabbisogno Standard
PIEMONTE	Novara	VARALLO POMBIA	0,000085347371
PIEMONTE	Novara	VERUNO	0,000039725589
PIEMONTE	Novara	VESPOLATE	0,000037138224
PIEMONTE	Novara	VICOLUNGO	0,000029617158
PIEMONTE	Novara	VINZAGLIO	0,000016343507
PIEMONTE	Torino	AGLIE'	0,000061104484
PIEMONTE	Torino	AIRASCA	0,000062960676
PIEMONTE	Torino	ALA DI STURA	0,000027897419
PIEMONTE	Torino	ALBIANO D'IVREA	0,000040306423
PIEMONTE	Torino	ALICE SUPERIORE	0,000023262824
PIEMONTE	Torino	ALMESE	0,000133806564
PIEMONTE	Torino	ALPETTE	0,000018056009
PIEMONTE	Torino	ALPIGNANO	0,000295792241
PIEMONTE	Torino	ANDEZENO	0,000050115193
PIEMONTE	Torino	ANDRATE	0,000021722169
PIEMONTE	Torino	ANGROGNA	0,000028907158
PIEMONTE	Torino	ARIGNANO	0,000027488517
PIEMONTE	Torino	AVIGLIANA	0,000267499654
PIEMONTE	Torino	AZEGLIO	0,000032157916
PIEMONTE	Torino	BAIRO	0,000020472946
PIEMONTE	Torino	BALANGERO	0,000069044628
PIEMONTE	Torino	BALDISSERO CANAVESE	0,000020186884
PIEMONTE	Torino	BALDISSERO TORINESE	0,000076129116
PIEMONTE	Torino	BALME	0,000013803868
PIEMONTE	Torino	BANCHETTE	0,000078967681
PIEMONTE	Torino	BARBANIA	0,000039286774
PIEMONTE	Torino	BARDONECCHIA	0,000175548065
PIEMONTE	Torino	BARONE CANAVESE	0,000017770320
PIEMONTE	Torino	BEINASCO	0,000269076504
PIEMONTE	Torino	BIBIANA	0,000071016392
PIEMONTE	Torino	BOBBIO PELLICE	0,000019181111
PIEMONTE	Torino	BOLLENGO	0,000055989543
PIEMONTE	Torino	BORGARO TORINESE	0,000208872556
PIEMONTE	Torino	BORGIALLO	0,000019776889
PIEMONTE	Torino	BORGOFRANCO D'IVREA	0,000082352247
PIEMONTE	Torino	BORGOMASINO	0,000023213739



Regione	Provincia	Comune	Coefficiente di riparto relativo al Fabbisogno Standard
PIEMONTE	Torino	BORGONE SUSÀ	0,000049137644
PIEMONTE	Torino	BOSCONERO	0,000057444153
PIEMONTE	Torino	BRANDIZZO	0,000137786752
PIEMONTE	Torino	BRICHERASIO	0,000101529372
PIEMONTE	Torino	BROSSO	0,000017422553
PIEMONTE	Torino	BROZOLO	0,000014939417
PIEMONTE	Torino	BRUINO	0,000157755191
PIEMONTE	Torino	BRUSASCO	0,000032304249
PIEMONTE	Torino	BRUZOLO	0,000035834793
PIEMONTE	Torino	BURIASCO	0,000027194408
PIEMONTE	Torino	BUROLO	0,000038736840
PIEMONTE	Torino	BUSANO	0,000040534518
PIEMONTE	Torino	BUSOLENO	0,000139538108
PIEMONTE	Torino	BUTTIGLIERA ALTA	0,000119692235
PIEMONTE	Torino	CAFASSE	0,000082860930
PIEMONTE	Torino	CALUSO	0,000170530102
PIEMONTE	Torino	CAMBIANO	0,000110992880
PIEMONTE	Torino	CAMPIGLIONE-FENILE	0,000035376738
PIEMONTE	Torino	CANDIA CANAVESE	0,000033942913
PIEMONTE	Torino	CANDIOLO	0,000100045314
PIEMONTE	Torino	CANISCHIO	0,000013176894
PIEMONTE	Torino	CANTALUPA	0,000056740136
PIEMONTE	Torino	CANTOIRA	0,000035381086
PIEMONTE	Torino	CAPRIE	0,000048517119
PIEMONTE	Torino	CARAVINO	0,000030488771
PIEMONTE	Torino	CAREMA	0,000027193466
PIEMONTE	Torino	CARIGNANO	0,000174019771
PIEMONTE	Torino	CARMAGNOLA	0,000471469627
PIEMONTE	Torino	CASALBORGONE	0,000043629127
PIEMONTE	Torino	CASCINETTE D'IVREA	0,000033469523
PIEMONTE	Torino	CASELETTE	0,000056785369
PIEMONTE	Torino	CASELLE TORINESE	0,000367018179
PIEMONTE	Torino	CASTAGNETO PO	0,000035987416
PIEMONTE	Torino	CASTAGNOLE PIEMONTE	0,000043066218
PIEMONTE	Torino	CASTELLAMONTE	0,000245113455
PIEMONTE	Torino	CASTELNUOVO NIGRA	0,000021039837



Regione	Provincia	Comune	Coefficiente di riparto relativo al Fabbisogno Standard
PIEMONTE	Torino	CASTIGLIONE TORINESE	0,000115591651
PIEMONTE	Torino	CAVAGNOLO	0,000055481689
PIEMONTE	Torino	CAVOUR	0,000143839416
PIEMONTE	Torino	CERCENASCO	0,000044686939
PIEMONTE	Torino	CERES	0,000045884343
PIEMONTE	Torino	CERESOLE REALE	0,000017044731
PIEMONTE	Torino	CESANA TORINESE	0,000076807589
PIEMONTE	Torino	CHIALAMBERTO	0,000025625528
PIEMONTE	Torino	CHIANOCCHO	0,000036712559
PIEMONTE	Torino	CHIAVERANO	0,000045857396
PIEMONTE	Torino	CHIERI	0,000727855372
PIEMONTE	Torino	CHIESANUOVA	0,000012277895
PIEMONTE	Torino	CHIAMONTE	0,000043317934
PIEMONTE	Torino	CHIUSA DI SAN MICHELE	0,000041477289
PIEMONTE	Torino	CHIVASSO	0,000447986113
PIEMONTE	Torino	CICONIO	0,000012013595
PIEMONTE	Torino	CINTANO	0,000011390319
PIEMONTE	Torino	CINZANO	0,000013682756
PIEMONTE	Torino	CIRIE'	0,000407343554
PIEMONTE	Torino	CLAVIERE	0,000018303699
PIEMONTE	Torino	COASSOLO TORINESE	0,000042297062
PIEMONTE	Torino	COAZZE	0,000084495676
PIEMONTE	Torino	COLLEGNO	0,000839932806
PIEMONTE	Torino	COLLERETTO CASTELNUOVO	0,000016285830
PIEMONTE	Torino	COLLERETTO GIACOSA	0,000021479512
PIEMONTE	Torino	CONDOVE	0,000102022281
PIEMONTE	Torino	CORJO	0,000088318595
PIEMONTE	Torino	COSSANO CANAVESE	0,000017707605
PIEMONTE	Torino	CUCEGLIO	0,000027041237
PIEMONTE	Torino	CUMIANA	0,000143014916
PIEMONTE	Torino	CUORGNE'	0,000237854824
PIEMONTE	Torino	DRUENTO	0,000153691697
PIEMONTE	Torino	EXILLES	0,000018991021
PIEMONTE	Torino	FAVRIA	0,000084642213
PIEMONTE	Torino	FELETTO	0,000044730830
PIEMONTE	Torino	FENESTRELLE	0,000035240579



Regione	Provincia	Comune	Coefficiente di riparto relativo al Fabbisogno Standard
PIEMONTE	Torino	FIANO	0,000056528071
PIEMONTE	Torino	FIORANO CANAVESE	0,000021880411
PIEMONTE	Torino	FOGLIZZO	0,000046373171
PIEMONTE	Torino	FORNO CANAVESE	0,000084388308
PIEMONTE	Torino	FRASSINETTO	0,000017970747
PIEMONTE	Torino	FRONT	0,000039437912
PIEMONTE	Torino	FROSSASCO	0,000060536256
PIEMONTE	Torino	GARZIGLIANA	0,000017038331
PIEMONTE	Torino	GASSINO TORINESE	0,000168303748
PIEMONTE	Torino	GERMAGNANO	0,000035601675
PIEMONTE	Torino	GIAGLIONE	0,000021494016
PIEMONTE	Torino	GIAVENO	0,000337013086
PIEMONTE	Torino	GIVOLETTO	0,000090134992
PIEMONTE	Torino	GRAVERE	0,000028483495
PIEMONTE	Torino	GROSCAVALLO	0,000019409827
PIEMONTE	Torino	GROSSO	0,000028286322
PIEMONTE	Torino	GRUGLIASCO	0,000670618152
PIEMONTE	Torino	INGRIA	0,000006232771
PIEMONTE	Torino	INVERSO PINASCA	0,000022720243
PIEMONTE	Torino	ISOLABELLA	0,000011174157
PIEMONTE	Torino	ISSIGLIO	0,000015856760
PIEMONTE	Torino	IVREA	0,000600472439
PIEMONTE	Torino	LA CASSA	0,000040859851
PIEMONTE	Torino	LA LOGGIA	0,000128497089
PIEMONTE	Torino	LANZO TORINESE	0,000114778668
PIEMONTE	Torino	LAURIANO	0,000037583100
PIEMONTE	Torino	LEINI'	0,000306498005
PIEMONTE	Torino	LEMIE	0,000016622225
PIEMONTE	Torino	LESSOLO	0,000050050895
PIEMONTE	Torino	LEVONE	0,000016576521
PIEMONTE	Torino	LOCANA	0,000056310220
PIEMONTE	Torino	LOMBARDORE	0,000040818114
PIEMONTE	Torino	LOMBRIASCO	0,000025767166
PIEMONTE	Torino	LORANZE'	0,000027854424
PIEMONTE	Torino	LUGNACCO	0,000016143650
PIEMONTE	Torino	LUSERNA SAN GIOVANNI	0,000166019663



Regione	Provincia	Comune	Coefficiente di riparto relativo al Fabbisogno Standard
PIEMONTE	Torino	LUSERNETTA	0,000016851486
PIEMONTE	Torino	LUSIGLIE'	0,000015525462
PIEMONTE	Torino	MACELLO	0,000029962088
PIEMONTE	Torino	MAGLIONE	0,000015388762
PIEMONTE	Torino	MARENTINO	0,000030421253
PIEMONTE	Torino	MASSELLO	0,000007153701
PIEMONTE	Torino	MATHI	0,000090295030
PIEMONTE	Torino	MATTIE	0,000026562877
PIEMONTE	Torino	MAZZE'	0,000092643742
PIEMONTE	Torino	MEANA DI SUSÀ	0,000033704709
PIEMONTE	Torino	MERCENASCO	0,000036987219
PIEMONTE	Torino	MEUGLIANO	0,000009151987
PIEMONTE	Torino	MEZZENILE	0,000031188249
PIEMONTE	Torino	MOMBELLO DI TORINO	0,000012646110
PIEMONTE	Torino	MOMPANTERO	0,000021538431
PIEMONTE	Torino	MONASTERO DI LANZO	0,000023796990
PIEMONTE	Torino	MONCALIERI	0,001128353639
PIEMONTE	Torino	MONCENISIO	0,000004059081
PIEMONTE	Torino	MONTALDO TORINESE	0,000020341718
PIEMONTE	Torino	MONTALENGHE	0,000029379483
PIEMONTE	Torino	MONTALTO DORA	0,000084868302
PIEMONTE	Torino	MONTANARO	0,000102206860
PIEMONTE	Torino	MONTEU DA PO	0,000021418828
PIEMONTE	Torino	MORIONDO TORINESE	0,000022036905
PIEMONTE	Torino	NICHELINO	0,000708952067
PIEMONTE	Torino	NOASCA	0,000014405908
PIEMONTE	Torino	NOLE	0,000117816197
PIEMONTE	Torino	NOMAGLIO	0,000013369921
PIEMONTE	Torino	NONE	0,000147055422
PIEMONTE	Torino	NOVALESA	0,000017585995
PIEMONTE	Torino	OGLIANICO	0,000037723468
PIEMONTE	Torino	ORBASSANO	0,000413422077
PIEMONTE	Torino	ORIO CANAVESE	0,000023927727
PIEMONTE	Torino	OSASCO	0,000027713529
PIEMONTE	Torino	OSASIO	0,000024862735
PIEMONTE	Torino	OULX	0,000135320857



Regione	Provincia	Comune	Coefficiente di riparto relativo al Fabbisogno Standard
PIEMONTE	Torino	OZEGNA	0,000036299487
PIEMONTE	Torino	PALAZZO CANAVESE	0,000022734177
PIEMONTE	Torino	PANCALIERI	0,000046116327
PIEMONTE	Torino	PARELLA	0,000017068665
PIEMONTE	Torino	PAVAROLO	0,000021682454
PIEMONTE	Torino	PAVONE CANAVESE	0,000082615735
PIEMONTE	Torino	PECCO	0,000011384963
PIEMONTE	Torino	PECETTO TORINESE	0,000085990699
PIEMONTE	Torino	PEROSA ARGENTINA	0,000094211945
PIEMONTE	Torino	PEROSA CANAVESE	0,000018426891
PIEMONTE	Torino	PERRERO	0,000029020873
PIEMONTE	Torino	PERTUSIO	0,000018839914
PIEMONTE	Torino	PESSINETTO	0,000030655746
PIEMONTE	Torino	PLANEZZA	0,000258427873
PIEMONTE	Torino	PINASCA	0,000066671409
PIEMONTE	Torino	PINEROLO	0,000783261562
PIEMONTE	Torino	PINO TORINESE	0,000161422561
PIEMONTE	Torino	PIOBESI TORINESE	0,000080299078
PIEMONTE	Torino	PIOSSASCO	0,000383519687
PIEMONTE	Torino	PISCINA	0,000058096638
PIEMONTE	Torino	PIVERONE	0,000029099263
PIEMONTE	Torino	POIRINO	0,000194378299
PIEMONTE	Torino	POMARETTO	0,000031426261
PIEMONTE	Torino	PONT-CANAVESE	0,000094441187
PIEMONTE	Torino	PORTE	0,000029162707
PIEMONTE	Torino	PRAGELATO	0,000064230990
PIEMONTE	Torino	PRALI	0,000027750523
PIEMONTE	Torino	PRALORMO	0,000035765793
PIEMONTE	Torino	PRAMOLLO	0,000014158403
PIEMONTE	Torino	PRAROSTINO	0,000026300161
PIEMONTE	Torino	PRASCORSANO	0,000024131219
PIEMONTE	Torino	PRATIGLIONE	0,000019178952
PIEMONTE	Torino	QUAGLIUZZO	0,000012677657
PIEMONTE	Torino	QUASSOLO	0,000014404436
PIEMONTE	Torino	QUINCINETTO	0,000032455363
PIEMONTE	Torino	REANO	0,000039276195



Regione	Provincia	Comune	Coefficiente di riparto relativo al Fabbisogno Standard
PIEMONTE	Torino	RIBORDONE	0,000011016976
PIEMONTE	Torino	RIVA PRESSO CHIERI	0,000067543419
PIEMONTE	Torino	RIVALBA	0,000024311202
PIEMONTE	Torino	RIVALTA DI TORINO	0,000329043288
PIEMONTE	Torino	RIVARA	0,000058198120
PIEMONTE	Torino	RIVAROLO CANAVESE	0,000254436701
PIEMONTE	Torino	RIVAROSSA	0,000031934672
PIEMONTE	Torino	RIVOLI	0,000986914168
PIEMONTE	Torino	ROBASSOMERO	0,000065781503
PIEMONTE	Torino	ROCCA CANAVESE	0,000052838393
PIEMONTE	Torino	ROLETTO	0,000044557329
PIEMONTE	Torino	ROMANO CANAVESE	0,000056177356
PIEMONTE	Torino	RONCO CANAVESE	0,000023926376
PIEMONTE	Torino	RONDISSONE	0,000048553312
PIEMONTE	Torino	RORA'	0,000013290442
PIEMONTE	Torino	ROSTA	0,000085388635
PIEMONTE	Torino	ROURE	0,000036484850
PIEMONTE	Torino	RUBLANA	0,000066275283
PIEMONTE	Torino	RUEGLIO	0,000023975377
PIEMONTE	Torino	SALASSA	0,000036654959
PIEMONTE	Torino	SALBERTRAND	0,000026365787
PIEMONTE	Torino	SALERANO CANAVESE	0,000015885097
PIEMONTE	Torino	SALZA DI PINEROLO	0,000008400314
PIEMONTE	Torino	SAMONE	0,000035070173
PIEMONTE	Torino	SAN BENIGNO CANAVESE	0,000112793669
PIEMONTE	Torino	SAN CARLO CANAVESE	0,000067148274
PIEMONTE	Torino	SAN COLOMBANO BELMONTE	0,000014245068
PIEMONTE	Torino	SAN DIDERO	0,000016457757
PIEMONTE	Torino	SAN FRANCESCO AL CAMPO	0,000089710876
PIEMONTE	Torino	SAN GERMANO CHISONE	0,000044212747
PIEMONTE	Torino	SAN GILLIO	0,000059239966
PIEMONTE	Torino	SAN GIORGIO CANAVESE	0,000059024107
PIEMONTE	Torino	SAN GIORIO DI SUSA	0,000030956151
PIEMONTE	Torino	SAN GIUSTO CANAVESE	0,000069717435
PIEMONTE	Torino	SAN MARTINO CANAVESE	0,000024416472
PIEMONTE	Torino	SAN MAURIZIO CANAVESE	0,000161792116



Regione	Provincia	Comune	Coefficiente di riparto relativo al Fabbisogno Standard
PIEMONTE	Torino	SAN MAURO TORINESE	0,000334570911
PIEMONTE	Torino	SAN PIETRO VAL LEMINA	0,000038820140
PIEMONTE	Torino	SAN PONSO	0,000011279094
PIEMONTE	Torino	SAN RAFFAELE CIMENA	0,000065888474
PIEMONTE	Torino	SAN SEBASTIANO DA PO	0,000043272614
PIEMONTE	Torino	SAN SECONDO DI PINEROLO	0,000075291079
PIEMONTE	Torino	SANGANO	0,000076744790
PIEMONTE	Torino	SANT'AMBROGIO DI TORINO	0,000109613222
PIEMONTE	Torino	SANT'ANTONINO DI SUSÀ	0,000092211861
PIEMONTE	Torino	SANTENA	0,000179244545
PIEMONTE	Torino	SAUZE D'OULX	0,000092166088
PIEMONTE	Torino	SAUZE DI CESANA	0,000021737564
PIEMONTE	Torino	SCALENGHE	0,000074739545
PIEMONTE	Torino	SCARMAGNO	0,000025995523
PIEMONTE	Torino	SCIOLZE	0,000034109738
PIEMONTE	Torino	SESTRIERE	0,000083011667
PIEMONTE	Torino	SETTIMO ROTTARO	0,000017430943
PIEMONTE	Torino	SETTIMO TORINESE	0,000825679957
PIEMONTE	Torino	SETTIMO VITTORE	0,000041967562
PIEMONTE	Torino	SPARONE	0,000031276691
PIEMONTE	Torino	STRAMBINELLO	0,000011065090
PIEMONTE	Torino	STRAMBINO	0,000138167128
PIEMONTE	Torino	SUSÀ	0,000131114100
PIEMONTE	Torino	TAVAGNASCO	0,000023110644
PIEMONTE	Torino	TORINO	0,018401494409
PIEMONTE	Torino	TORRAZZA PIEMONTE	0,000045813816
PIEMONTE	Torino	TORRE CANAVESE	0,000020018759
PIEMONTE	Torino	TORRE PELLICE	0,000112834128
PIEMONTE	Torino	TRANA	0,000076167987
PIEMONTE	Torino	TRAUSELLA	0,000010226516
PIEMONTE	Torino	TRAVERSELLA	0,000015889426
PIEMONTE	Torino	TRAVES	0,000021420042
PIEMONTE	Torino	TROFARELLO	0,000192270312
PIEMONTE	Torino	USSEAU	0,000015608960
PIEMONTE	Torino	USSEGLIO	0,000016300722
PIEMONTE	Torino	VAIE	0,000034123540



Regione	Provincia	Comune	Coefficiente di riparto relativo al Fabbisogno Standard
PIEMONTE	Torino	VAL DELLA TORRE	0,000092996191
PIEMONTE	Torino	VALGIOIE	0,000028891181
PIEMONTE	Torino	VALLO TORINESE	0,000023184457
PIEMONTE	Torino	VALPERGA	0,000062919961
PIEMONTE	Torino	VALPRATO SOANA	0,000015617917
PIEMONTE	Torino	VARISELLA	0,000023385868
PIEMONTE	Torino	VAUDA CANAVESE	0,000040236443
PIEMONTE	Torino	VENARIA REALE	0,000706753928
PIEMONTE	Torino	VENAUS	0,000026013991
PIEMONTE	Torino	VEROLENGO	0,000087962728
PIEMONTE	Torino	VERRUA SAVOIA	0,000038508096
PIEMONTE	Torino	VESTIGNE'	0,000024197667
PIEMONTE	Torino	VIALFRE'	0,000012228454
PIEMONTE	Torino	VICO CANAVESE	0,000032337019
PIEMONTE	Torino	VIDRACCO	0,000019008331
PIEMONTE	Torino	VIGONE	0,000113980045
PIEMONTE	Torino	VILLAFRANCA PIEMONTE	0,000093028975
PIEMONTE	Torino	VILLANOVA CANAVESE	0,000028360151
PIEMONTE	Torino	VILLAR DORA	0,000062929243
PIEMONTE	Torino	VILLAR FOCCHIARDO	0,000050918654
PIEMONTE	Torino	VILLAR PELLICE	0,000032099557
PIEMONTE	Torino	VILLAR PEROSA	0,000101814654
PIEMONTE	Torino	VILLARBASSE	0,000081861081
PIEMONTE	Torino	VILLAREGGIA	0,000024655049
PIEMONTE	Torino	VILLASTELLONE	0,000094029169
PIEMONTE	Torino	VINOVO	0,000236144049
PIEMONTE	Torino	VIRLE PIEMONTE	0,000030913909
PIEMONTE	Torino	VISCHE	0,000037511447
PIEMONTE	Torino	VISTRORIO	0,000018267115
PIEMONTE	Torino	VIU'	0,000049153745
PIEMONTE	Torino	VOLPIANO	0,000325987748
PIEMONTE	Torino	VOLVERA	0,000125596461
PIEMONTE	Verbano-Cusio-Ossola	ANTRONA SCHIERANCO	0,000020633017
PIEMONTE	Verbano-Cusio-Ossola	ANZOLA D'OSSOLA	0,000018992368
PIEMONTE	Verbano-Cusio-Ossola	ARIZZANO	0,000041844201
PIEMONTE	Verbano-Cusio-Ossola	AROLA	0,000012444191



Regione	Provincia	Comune	Coefficiente di riparto relativo al Fabbisogno Standard
PIEMONTE	Verbano-Cusio-Ossola	AURANO	0,000011378871
PIEMONTE	Verbano-Cusio-Ossola	BACENO	0,000032994289
PIEMONTE	Verbano-Cusio-Ossola	BANNIO ANZINO	0,000019641735
PIEMONTE	Verbano-Cusio-Ossola	BAVENO	0,000132536418
PIEMONTE	Verbano-Cusio-Ossola	BEE	0,000023994084
PIEMONTE	Verbano-Cusio-Ossola	BELGIRATE	0,000021329884
PIEMONTE	Verbano-Cusio-Ossola	BEURA-CARDEZZA	0,000036562634
PIEMONTE	Verbano-Cusio-Ossola	BOGNANCO	0,000018894712
PIEMONTE	Verbano-Cusio-Ossola	BROVELLO-CARPUGNINO	0,000025320526
PIEMONTE	Verbano-Cusio-Ossola	CALASCA-CASTIGLIONE	0,000022814700
PIEMONTE	Verbano-Cusio-Ossola	CAMBLASCA	0,000030014704
PIEMONTE	Verbano-Cusio-Ossola	CANNERO RIVIERA	0,000031970003
PIEMONTE	Verbano-Cusio-Ossola	CANNOBIO	0,000109578801
PIEMONTE	Verbano-Cusio-Ossola	CAPREZZO	0,000010432626
PIEMONTE	Verbano-Cusio-Ossola	CASALE CORTE CERRO	0,000062824452
PIEMONTE	Verbano-Cusio-Ossola	CAVAGLIO-SPOCCIA	0,000015183185
PIEMONTE	Verbano-Cusio-Ossola	CEPPO MORELLI	0,000017332842
PIEMONTE	Verbano-Cusio-Ossola	CESARA	0,000019019398
PIEMONTE	Verbano-Cusio-Ossola	COSSOGNO	0,000021031056
PIEMONTE	Verbano-Cusio-Ossola	CRAVEGGIA	0,000032242458
PIEMONTE	Verbano-Cusio-Ossola	CREVOLADOSSOLA	0,000084621534
PIEMONTE	Verbano-Cusio-Ossola	CRODO	0,000045204811
PIEMONTE	Verbano-Cusio-Ossola	CURSOLO-ORASSO	0,000010702387
PIEMONTE	Verbano-Cusio-Ossola	DOMODOSSOLA	0,000411474823
PIEMONTE	Verbano-Cusio-Ossola	DRUOGNO	0,000037732675
PIEMONTE	Verbano-Cusio-Ossola	FALMENTA	0,000012413955
PIEMONTE	Verbano-Cusio-Ossola	FORMAZZA	0,000020692545
PIEMONTE	Verbano-Cusio-Ossola	GERMAGNO	0,000010050929
PIEMONTE	Verbano-Cusio-Ossola	GHIFFA	0,000056926362
PIEMONTE	Verbano-Cusio-Ossola	GIGNESE	0,000039626118
PIEMONTE	Verbano-Cusio-Ossola	GRAVELLONA TOCE	0,000160656151
PIEMONTE	Verbano-Cusio-Ossola	GURRO	0,000015523283
PIEMONTE	Verbano-Cusio-Ossola	INTRAGNA	0,000009323485
PIEMONTE	Verbano-Cusio-Ossola	LOREGLIA	0,000011465593
PIEMONTE	Verbano-Cusio-Ossola	MACUGNAGA	0,000037879794
PIEMONTE	Verbano-Cusio-Ossola	MADONNA DEL SASSO	0,000016472807



Regione	Provincia	Comune	Coefficiente di riparto relativo al Fabbisogno Standard
PIEMONTE	Verbano-Cusio-Ossola	MALESCO	0,000051074567
PIEMONTE	Verbano-Cusio-Ossola	MASERA	0,000034934623
PIEMONTE	Verbano-Cusio-Ossola	MASSIOLA	0,000009689457
PIEMONTE	Verbano-Cusio-Ossola	MERGOZZO	0,000051907779
PIEMONTE	Verbano-Cusio-Ossola	MIAZZINA	0,000018085132
PIEMONTE	Verbano-Cusio-Ossola	MONTECRESTESE	0,000032750928
PIEMONTE	Verbano-Cusio-Ossola	MONTESCHENO	0,000015788721
PIEMONTE	Verbano-Cusio-Ossola	NONIO	0,000020926764
PIEMONTE	Verbano-Cusio-Ossola	OGGEBBIO	0,000032750956
PIEMONTE	Verbano-Cusio-Ossola	OMEGNA	0,000336972644
PIEMONTE	Verbano-Cusio-Ossola	ORNAVASSO	0,000072135045
PIEMONTE	Verbano-Cusio-Ossola	PALLANZENO	0,000026573498
PIEMONTE	Verbano-Cusio-Ossola	PIEDIMULERA	0,000046106463
PIEMONTE	Verbano-Cusio-Ossola	PIEVE VERGONTE	0,000054290161
PIEMONTE	Verbano-Cusio-Ossola	PREMENO	0,000033597348
PIEMONTE	Verbano-Cusio-Ossola	PREMIA	0,000025034434
PIEMONTE	Verbano-Cusio-Ossola	PREMOSELLO-CHIOVENDA	0,000054853346
PIEMONTE	Verbano-Cusio-Ossola	QUARNA SOPRA	0,000014850184
PIEMONTE	Verbano-Cusio-Ossola	QUARNA SOTTO	0,000019355479
PIEMONTE	Verbano-Cusio-Ossola	RE	0,000021406639
PIEMONTE	Verbano-Cusio-Ossola	SAN BERNARDINO VERBANO	0,000032807442
PIEMONTE	Verbano-Cusio-Ossola	SANTA MARIA MAGGIORE	0,000062506132
PIEMONTE	Verbano-Cusio-Ossola	SEPPIANA	0,000010826066
PIEMONTE	Verbano-Cusio-Ossola	STRESA	0,000158963322
PIEMONTE	Verbano-Cusio-Ossola	TOCENO	0,000026286627
PIEMONTE	Verbano-Cusio-Ossola	TRAREGO VIGGIONA	0,000022168816
PIEMONTE	Verbano-Cusio-Ossola	TRASQUERA	0,000013406321
PIEMONTE	Verbano-Cusio-Ossola	TRONTANO	0,000043438948
PIEMONTE	Verbano-Cusio-Ossola	VALSTRONA	0,000032464321
PIEMONTE	Verbano-Cusio-Ossola	VANZONE CON SAN CARLO	0,000018285830
PIEMONTE	Verbano-Cusio-Ossola	VARZO	0,000055558379
PIEMONTE	Verbano-Cusio-Ossola	VERBANIA	0,000824663367
PIEMONTE	Verbano-Cusio-Ossola	VIGANELLA	0,000011315147
PIEMONTE	Verbano-Cusio-Ossola	VIGNONE	0,000025915408
PIEMONTE	Verbano-Cusio-Ossola	VILLADOSSOLA	0,000124481260
PIEMONTE	Verbano-Cusio-Ossola	VILLETTE	0,000013307739



Regione	Provincia	Comune	Coefficiente di riparto relativo al Fabbisogno Standard
PIEMONTE	Verbano-Cusio-Ossola	VOGOGNA	0,000039435972
PIEMONTE	Vercelli	ALAGNA VALSESIA	0,000029261239
PIEMONTE	Vercelli	ALBANO VERCELLESE	0,000012655710
PIEMONTE	Vercelli	ALICE CASTELLO	0,000058121688
PIEMONTE	Vercelli	ARBORIO	0,000029770420
PIEMONTE	Vercelli	ASIGLIANO VERCELLESE	0,000028870984
PIEMONTE	Vercelli	BALMUCCLA	0,000009355733
PIEMONTE	Vercelli	BALOCCO	0,000011971703
PIEMONTE	Vercelli	BLANZE'	0,000050942698
PIEMONTE	Vercelli	BOCCIOLETO	0,000014815698
PIEMONTE	Vercelli	BORGO D'ALE	0,000056441983
PIEMONTE	Vercelli	BORGO VERCELLI	0,000047604314
PIEMONTE	Vercelli	BORGOSIESA	0,000308714430
PIEMONTE	Vercelli	BRELA	0,000013079990
PIEMONTE	Vercelli	BURONZO	0,000027383365
PIEMONTE	Vercelli	CAMPERTOGNO	0,000018760765
PIEMONTE	Vercelli	CARCOFORO	0,000008162550
PIEMONTE	Vercelli	CARESANA	0,000027255990
PIEMONTE	Vercelli	CARESANABLOT	0,000029185423
PIEMONTE	Vercelli	CARISIO	0,000025030382
PIEMONTE	Vercelli	CASANOVA ELVO	0,000010915153
PIEMONTE	Vercelli	CELLIO	0,000031334023
PIEMONTE	Vercelli	CERVATTO	0,000006302326
PIEMONTE	Vercelli	CIGLIANO	0,000111349944
PIEMONTE	Vercelli	CIVIASCO	0,000013061992
PIEMONTE	Vercelli	COLLOBIANO	0,000007387583
PIEMONTE	Vercelli	COSTANZANA	0,000021417540
PIEMONTE	Vercelli	CRAVAGLIANA	0,000017353158
PIEMONTE	Vercelli	CRESCENTINO	0,000149208845
PIEMONTE	Vercelli	CROVA	0,000014020690
PIEMONTE	Vercelli	DESANA	0,00002777866
PIEMONTE	Vercelli	FOBELLO	0,000015702162
PIEMONTE	Vercelli	FONTANETTO PO	0,000030702878
PIEMONTE	Vercelli	FORMIGLIANA	0,000016700520
PIEMONTE	Vercelli	GATTINARA	0,000199520797
PIEMONTE	Vercelli	GHISLARENCO	0,000023350147



Regione	Provincia	Comune	Coefficiente di riparto relativo al Fabbisogno Standard
PIEMONTE	Vercelli	GREGGIO	0,000013827052
PIEMONTE	Vercelli	GUARDABOSONE	0,000014649175
PIEMONTE	Vercelli	LAMPORO	0,000016864714
PIEMONTE	Vercelli	LENTA	0,000026916156
PIEMONTE	Vercelli	LIGNANA	0,000018614510
PIEMONTE	Vercelli	LIVORNO FERRARIS	0,000100235899
PIEMONTE	Vercelli	LOZZOLO	0,000024644975
PIEMONTE	Vercelli	MOLLA	0,000011901703
PIEMONTE	Vercelli	MONCRIVELLO	0,000036489613
PIEMONTE	Vercelli	MOTTA DE' CONTI	0,000020962750
PIEMONTE	Vercelli	OLCENENGO	0,000019250929
PIEMONTE	Vercelli	OLDENICO	0,000010294154
PIEMONTE	Vercelli	PALAZZOLO VERCELLESE	0,000030966391
PIEMONTE	Vercelli	PERTENGO	0,000012496900
PIEMONTE	Vercelli	PEZZANA	0,000027586448
PIEMONTE	Vercelli	PILA	0,000013730536
PIEMONTE	Vercelli	PIODE	0,000017063823
PIEMONTE	Vercelli	POSTUA	0,000021201126
PIEMONTE	Vercelli	PRAROLO	0,000019461497
PIEMONTE	Vercelli	QUARONA	0,000097970610
PIEMONTE	Vercelli	QUINTO VERCELLESE	0,000013293859
PIEMONTE	Vercelli	RASSA	0,000008945495
PIEMONTE	Vercelli	RIMA SAN GIUSEPPE	0,000007597784
PIEMONTE	Vercelli	RIMASCO	0,000012453762
PIEMONTE	Vercelli	RIMELLA	0,000012766247
PIEMONTE	Vercelli	RIVA VALDOBBIÀ	0,000019435087
PIEMONTE	Vercelli	RIVE	0,000015064078
PIEMONTE	Vercelli	ROASIO	0,000061817297
PIEMONTE	Vercelli	RONSECCO	0,000018237831
PIEMONTE	Vercelli	ROSSA	0,000013061983
PIEMONTE	Vercelli	ROVASENDA	0,000029800565
PIEMONTE	Vercelli	SABBLA	0,000007624053
PIEMONTE	Vercelli	SALASCO	0,000009373429
PIEMONTE	Vercelli	SALI VERCELLESE	0,000008042873
PIEMONTE	Vercelli	SALUGGIA	0,000085347442
PIEMONTE	Vercelli	SAN GERMANO VERCELLESE	0,000034720449



Regione	Provincia	Comune	Coefficiente di riparto relativo al Fabbisogno Standard
PIEMONTE	Vercelli	SAN GIACOMO VERCELLESE	0,000012128770
PIEMONTE	Vercelli	SANTHIA'	0,000178986235
PIEMONTE	Vercelli	SCOPA	0,000021272354
PIEMONTE	Vercelli	SCOPELLO	0,000042393096
PIEMONTE	Vercelli	SERRAVALLE SESIA	0,000100207381
PIEMONTE	Vercelli	STROPPIANA	0,000028606583
PIEMONTE	Vercelli	TRICERRO	0,000019951246
PIEMONTE	Vercelli	TRINO	0,000161868777
PIEMONTE	Vercelli	TRONZANO VERCELLESE	0,000070093567
PIEMONTE	Vercelli	VALDUGLIA	0,000052095091
PIEMONTE	Vercelli	VARALLO	0,000199215457
PIEMONTE	Vercelli	VERCELLI	0,001104114650
PIEMONTE	Vercelli	VILLARBOIT	0,000016090097
PIEMONTE	Vercelli	VILLATA	0,000036829654
PIEMONTE	Vercelli	VOCCA	0,000011157402
PUGLIA	Bari	ACQUAVIVA DELLE FONTI	0,000292758545
PUGLIA	Bari	ADELFA	0,000190173472
PUGLIA	Bari	ALBEROBELLO	0,000254251386
PUGLIA	Bari	ALTAMURA	0,000829547166
PUGLIA	Bari	BARI	0,007182039950
PUGLIA	Bari	BINETTO	0,000053694071
PUGLIA	Bari	BITETTO	0,000152353539
PUGLIA	Bari	BITONTO	0,000660902354
PUGLIA	Bari	BITRITTO	0,000140581334
PUGLIA	Bari	CAPURSO	0,000197843731
PUGLIA	Bari	CASAMASSIMA	0,000264279081
PUGLIA	Bari	CASSANO DELLE MURGE	0,000282950423
PUGLIA	Bari	CASTELLANA GROTTA	0,000348297413
PUGLIA	Bari	CELLAMARE	0,000075765791
PUGLIA	Bari	CONVERSANO	0,000400635926
PUGLIA	Bari	CORATO	0,000630497117
PUGLIA	Bari	GIOIA DEL COLLE	0,000453275884
PUGLIA	Bari	GIOVINAZZO	0,000263877876
PUGLIA	Bari	GRAVINA IN PUGLIA	0,000554732115
PUGLIA	Bari	GRUMO APPULA	0,000154701534
PUGLIA	Bari	LOCOROTONDO	0,000304070442



Regione	Provincia	Comune	Coefficiente di riparto relativo al Fabbisogno Standard
PUGLIA	Bari	MODUGNO	0,000562097985
PUGLIA	Bari	MOLA DI BARI	0,000347283495
PUGLIA	Bari	MOLFETTA	0,000824142242
PUGLIA	Bari	MONOPOLI	0,000710475519
PUGLIA	Bari	NOCI	0,000417861354
PUGLIA	Bari	NOICATTARO	0,000468367488
PUGLIA	Bari	PALO DEL COLLE	0,000284675078
PUGLIA	Bari	POGGIORSINI	0,000030038100
PUGLIA	Bari	POLIGNANO A MARE	0,000357647728
PUGLIA	Bari	PUTIGNANO	0,000538607849
PUGLIA	Bari	RUTIGLIANO	0,000308395405
PUGLIA	Bari	RUVO DI PUGLIA	0,000363642291
PUGLIA	Bari	SAMMICHELE DI BARI	0,000130400585
PUGLIA	Bari	SANNICANDRO DI BARI	0,000146502724
PUGLIA	Bari	SANTERAMO IN COLLE	0,000322116059
PUGLIA	Bari	TERLIZZI	0,000370327801
PUGLIA	Bari	TORITTO	0,000122529946
PUGLIA	Bari	TRIGGLIANO	0,000456796755
PUGLIA	Bari	TURI	0,000183523114
PUGLIA	Bari	VALENZANO	0,000216060430
PUGLIA	Barletta-Andria-Trani	ANDRIA	0,001468596488
PUGLIA	Barletta-Andria-Trani	BARLETTA	0,001176855144
PUGLIA	Barletta-Andria-Trani	BISCEGLIE	0,000756552175
PUGLIA	Barletta-Andria-Trani	CANOSA DI PUGLIA	0,000541396670
PUGLIA	Barletta-Andria-Trani	MARGHERITA DI SAVOIA	0,000193512140
PUGLIA	Barletta-Andria-Trani	MINERVINO MURGE	0,000160977444
PUGLIA	Barletta-Andria-Trani	SAN FERDINANDO DI PUGLIA	0,000186375968
PUGLIA	Barletta-Andria-Trani	SPINAZZOLA	0,000116566884
PUGLIA	Barletta-Andria-Trani	TRANI	0,000789739069
PUGLIA	Barletta-Andria-Trani	TRINITAPOLI	0,000184454994
PUGLIA	Brindisi	BRINDISI	0,001542408832
PUGLIA	Brindisi	CAROVIGNO	0,000215924473
PUGLIA	Brindisi	CEGLIE MESSAPICA	0,000353572583
PUGLIA	Brindisi	CELLINO SAN MARCO	0,000102481281
PUGLIA	Brindisi	CISTERNINO	0,000262124058
PUGLIA	Brindisi	ERCHIE	0,000097842274



Regione	Provincia	Comune	Coefficiente di riparto relativo al Fabbisogno Standard
PUGLIA	Brindisi	FASANO	0,000761277026
PUGLIA	Brindisi	FRANCAVILLA FONTANA	0,000501739002
PUGLIA	Brindisi	LATIANO	0,000185030832
PUGLIA	Brindisi	MESAGNE	0,000380295435
PUGLIA	Brindisi	ORIA	0,000192364178
PUGLIA	Brindisi	OSTUNI	0,000700391077
PUGLIA	Brindisi	SAN DONACI	0,000114783734
PUGLIA	Brindisi	SAN MICHELE SALENTINO	0,000108033607
PUGLIA	Brindisi	SAN PANCRAZIO SALENTINO	0,000127721087
PUGLIA	Brindisi	SAN PIETRO VERNOTICO	0,000173290642
PUGLIA	Brindisi	SAN VITO DEI NORMANNI	0,000298710774
PUGLIA	Brindisi	TORCHIAROLO	0,000107403981
PUGLIA	Brindisi	TORRE SANTA SUSANNA	0,000103330272
PUGLIA	Brindisi	VILLA CASTELLI	0,000122499235
PUGLIA	Foggia	ACCADIA	0,000060862888
PUGLIA	Foggia	ALBERONA	0,000026889896
PUGLIA	Foggia	ANZANO DI PUGLIA	0,000035573768
PUGLIA	Foggia	APRICENA	0,000217457877
PUGLIA	Foggia	ASCOLI SATTIANO	0,000086251043
PUGLIA	Foggia	BICCARI	0,000055433639
PUGLIA	Foggia	BOVINO	0,000079842124
PUGLIA	Foggia	CAGNANO VARANO	0,000131036372
PUGLIA	Foggia	CANDELA	0,000046918774
PUGLIA	Foggia	CARAPELLE	0,000058120706
PUGLIA	Foggia	CARLANTINO	0,000028599581
PUGLIA	Foggia	CARPINO	0,000084808927
PUGLIA	Foggia	CASALNUOVO MONTEROTARO	0,000044684836
PUGLIA	Foggia	CASALVECCHIO DI PUGLIA	0,000036004052
PUGLIA	Foggia	CASTELLUCCIO DEI SAURI	0,000038990339
PUGLIA	Foggia	CASTELLUCCIO VALMAGGIORE	0,000030221604
PUGLIA	Foggia	CASTELNUOVO DELLA DAUNIA	0,000040402405
PUGLIA	Foggia	CELENZA VALPORTORE	0,000043252112
PUGLIA	Foggia	CELLE DI SAN VITO	0,000011151029
PUGLIA	Foggia	CERIGNOLA	0,000606853205
PUGLIA	Foggia	CHIEUTI	0,000039701958
PUGLIA	Foggia	DELICETO	0,000087200333



Regione	Provincia	Comune	Coefficiente di riparto relativo al Fabbisogno Standard
PUGLIA	Foggia	FAETO	0,000027925318
PUGLIA	Foggia	FOGGIA	0,002137624430
PUGLIA	Foggia	ISCHITELLA	0,000088398002
PUGLIA	Foggia	ISOLE TREMITI	0,000022328676
PUGLIA	Foggia	LESINA	0,000170987104
PUGLIA	Foggia	LUCERA	0,000437218174
PUGLIA	Foggia	MANFREDONIA	0,000660068758
PUGLIA	Foggia	MATTINATA	0,000109833592
PUGLIA	Foggia	MONTE SANT'ANGELO	0,000200696611
PUGLIA	Foggia	MONTELEONE DI PUGLIA	0,000029267973
PUGLIA	Foggia	MOTTA MONTECORVINO	0,000025614239
PUGLIA	Foggia	ORDONA	0,000053229698
PUGLIA	Foggia	ORSARA DI PUGLIA	0,000054423257
PUGLIA	Foggia	ORTA NOVA	0,000154560469
PUGLIA	Foggia	PANNI	0,000030813067
PUGLIA	Foggia	PESCHICI	0,000091221361
PUGLIA	Foggia	PIETRAMONTECORVINO	0,000061412592
PUGLIA	Foggia	POGGIO IMPERIALE	0,000063454548
PUGLIA	Foggia	RIGNANO GARGANICO	0,000040403316
PUGLIA	Foggia	ROCCHETTA SANT'ANTONIO	0,000043827441
PUGLIA	Foggia	RODI GARGANICO	0,000102864012
PUGLIA	Foggia	ROSETO VALFORTORE	0,000033505793
PUGLIA	Foggia	SAN GIOVANNI ROTONDO	0,000461825226
PUGLIA	Foggia	SAN MARCO IN LAMIS	0,000141646609
PUGLIA	Foggia	SAN MARCO LA CATOLA	0,000027813845
PUGLIA	Foggia	SAN NICANDRO GARGANICO	0,000243302333
PUGLIA	Foggia	SAN PAOLO DI CIVITATE	0,000084576125
PUGLIA	Foggia	SAN SEVERO	0,000757334385
PUGLIA	Foggia	SANTAGATA DI PUGLIA	0,000044868936
PUGLIA	Foggia	SERRACAPRIOLA	0,000060095339
PUGLIA	Foggia	STORNARA	0,000063106803
PUGLIA	Foggia	STORNARELLA	0,000072368305
PUGLIA	Foggia	TORREMAGGIORE	0,000280814538
PUGLIA	Foggia	TROIA	0,000117706523
PUGLIA	Foggia	VICO DEL GARGANO	0,000179827622
PUGLIA	Foggia	VIESTE	0,000247945438



Regione	Provincia	Comune	Coefficiente di riparto relativo al Fabbisogno Standard
PUGLIA	Foggia	VOLTURARA APPULA	0,000019176373
PUGLIA	Foggia	VOLTURINO	0,000042394532
PUGLIA	Foggia	ZAPPONETA	0,000042555841
PUGLIA	Lecce	ACQUARICA DEL CAPO	0,000084109925
PUGLIA	Lecce	ALESSANO	0,000104166458
PUGLIA	Lecce	ALEZIO	0,000101297029
PUGLIA	Lecce	ALLISTE	0,000092103877
PUGLIA	Lecce	ANDRANO	0,000071484666
PUGLIA	Lecce	ARADEO	0,000166259571
PUGLIA	Lecce	ARNESANO	0,000061673197
PUGLIA	Lecce	BAGNOLO DEL SALENTO	0,000031674209
PUGLIA	Lecce	BOTRUGNO	0,000040796755
PUGLIA	Lecce	CALIMERA	0,000115135719
PUGLIA	Lecce	CAMPI SALENTINA	0,000149830783
PUGLIA	Lecce	CANNOLE	0,000036135588
PUGLIA	Lecce	CAPRARICA DI LECCE	0,000043119302
PUGLIA	Lecce	CARMIANO	0,000205067034
PUGLIA	Lecce	CARPIGNANO SALENTINO	0,000058573277
PUGLIA	Lecce	CASARANO	0,000308787899
PUGLIA	Lecce	CASTRI DI LECCE	0,000047837200
PUGLIA	Lecce	CASTRIGNANO DE' GRECI	0,000065117810
PUGLIA	Lecce	CASTRIGNANO DEL CAPO	0,000156719395
PUGLIA	Lecce	CASTRO	0,000044992044
PUGLIA	Lecce	CAVALLINO	0,000198531425
PUGLIA	Lecce	COLLEPASSO	0,000092544162
PUGLIA	Lecce	COPERTINO	0,000339904869
PUGLIA	Lecce	CORIGLIANO D'OTRANTO	0,000092957586
PUGLIA	Lecce	CORSANO	0,000077272627
PUGLIA	Lecce	CURSI	0,000059457535
PUGLIA	Lecce	CUTROFLANO	0,000139053965
PUGLIA	Lecce	DISO	0,000063040233
PUGLIA	Lecce	GAGLIANO DEL CAPO	0,000087695800
PUGLIA	Lecce	GALATINA	0,000370224782
PUGLIA	Lecce	GALATONE	0,000345660968
PUGLIA	Lecce	GALLIPOLI	0,000351508714
PUGLIA	Lecce	GIUGGLANELLO	0,000024288068



Regione	Provincia	Comune	Coefficiente di riparto relativo al Fabbisogno Standard
PUGLIA	Lecce	GIURDIGNANO	0,000028952918
PUGLIA	Lecce	GUAGNANO	0,000079020671
PUGLIA	Lecce	LECCE	0,002103260231
PUGLIA	Lecce	LEQUILE	0,000134670658
PUGLIA	Lecce	LEVERANO	0,000168709219
PUGLIA	Lecce	LIZZANELLO	0,000162358749
PUGLIA	Lecce	MAGLIE	0,000274174004
PUGLIA	Lecce	MARTANO	0,000134743069
PUGLIA	Lecce	MARTIGNANO	0,000029582597
PUGLIA	Lecce	MATINO	0,000195436010
PUGLIA	Lecce	MELENDUGNO	0,000213747566
PUGLIA	Lecce	MELISSANO	0,000127792753
PUGLIA	Lecce	MELPIGNANO	0,000051764353
PUGLIA	Lecce	MIGGLIANO	0,000052457339
PUGLIA	Lecce	MINERVINO DI LECCE	0,000071345266
PUGLIA	Lecce	MONTERONI DI LECCE	0,000195960351
PUGLIA	Lecce	MONTESANO SALENTINO	0,000045264545
PUGLIA	Lecce	MORCLANO DI LEUCA	0,000074662304
PUGLIA	Lecce	MURO LECCESE	0,000075164518
PUGLIA	Lecce	NARDO'	0,000580898352
PUGLIA	Lecce	NEVIANO	0,000091917860
PUGLIA	Lecce	NOCIGLIA	0,000044308702
PUGLIA	Lecce	NOVOLI	0,000120775198
PUGLIA	Lecce	ORTELLE	0,000043731842
PUGLIA	Lecce	OTRANTO	0,000133778361
PUGLIA	Lecce	PALMARIGGI	0,000037467891
PUGLIA	Lecce	PARABITA	0,000153244025
PUGLIA	Lecce	PATU'	0,000035136499
PUGLIA	Lecce	POGGIARDO	0,000111295775
PUGLIA	Lecce	PORTO CESAREO	0,000175320677
PUGLIA	Lecce	PRESICCE	0,000101571495
PUGLIA	Lecce	RACALE	0,000230909529
PUGLIA	Lecce	RUFFANO	0,000153094266
PUGLIA	Lecce	SALICE SALENTINO	0,000105659698
PUGLIA	Lecce	SALVE	0,000123335135
PUGLIA	Lecce	SAN CASSIANO	0,000035690697



Regione	Provincia	Comune	Coefficiente di riparto relativo al Fabbisogno Standard
TOSCANA	Grosseto	CASTELL'AZZARA	0,000053460896
TOSCANA	Grosseto	CASTIGLIONE DELLA PESCAIA	0,000279604338
TOSCANA	Grosseto	CINIGIANO	0,000073246565
TOSCANA	Grosseto	CIVITELLA PAGANICO	0,000069748979
TOSCANA	Grosseto	FOLLONICA	0,000513969582
TOSCANA	Grosseto	GAVORRANO	0,000189566947
TOSCANA	Grosseto	GROSSETO	0,001543070612
TOSCANA	Grosseto	ISOLA DEL GIGLIO	0,000065100339
TOSCANA	Grosseto	MAGLIANO IN TOSCANA	0,000070962533
TOSCANA	Grosseto	MANCIANO	0,000202224430
TOSCANA	Grosseto	MASSA MARITTIMA	0,000176757279
TOSCANA	Grosseto	MONTE ARGENTARIO	0,000298606005
TOSCANA	Grosseto	MONTEROTONDO MARITTIMO	0,000032684215
TOSCANA	Grosseto	MONTIERI	0,000044627385
TOSCANA	Grosseto	ORBETELLO	0,000316330785
TOSCANA	Grosseto	PITIGLIANO	0,000103410732
TOSCANA	Grosseto	ROCCALBEGNA	0,000041287350
TOSCANA	Grosseto	ROCCASTRADA	0,000213311543
TOSCANA	Grosseto	SANTA FIORA	0,000086058481
TOSCANA	Grosseto	SCANSANO	0,000113281639
TOSCANA	Grosseto	SCARLINO	0,000089249535
TOSCANA	Grosseto	SEGGIANO	0,000037536371
TOSCANA	Grosseto	SEMPRONIANO	0,000045788493
TOSCANA	Grosseto	SORANO	0,000095387291
TOSCANA	Livorno	BIBBONA	0,000104594274
TOSCANA	Livorno	CAMPIGLIA MARITTIMA	0,000251388414
TOSCANA	Livorno	CAMPO NELL'ELBA	0,000140899974
TOSCANA	Livorno	CAPOLIVERI	0,000116948675
TOSCANA	Livorno	CAPRAIA ISOLA	0,000018765642
TOSCANA	Livorno	CASTAGNETO CARDUCCI	0,000199174342
TOSCANA	Livorno	CECINA	0,000557262500
TOSCANA	Livorno	COLLESALVETTI	0,000344332771
TOSCANA	Livorno	LIVORNO	0,002805392957
TOSCANA	Livorno	MARCIANA	0,000081369949
TOSCANA	Livorno	MARCIANA MARINA	0,000065795714
TOSCANA	Livorno	PIOMBINO	0,000632806627



Regione	Provincia	Comune	Coefficiente di riparto relativo al Fabbisogno Standard
TOSCANA	Livorno	PORTO AZZURRO	0,000095469886
TOSCANA	Livorno	PORTOFERRAIO	0,000268865985
TOSCANA	Livorno	RIO MARINA	0,000078575296
TOSCANA	Livorno	RIO NELL'ELBA	0,000046640510
TOSCANA	Livorno	ROSIGNANO MARITTIMO	0,000704885042
TOSCANA	Livorno	SAN VINCENZO	0,000214204616
TOSCANA	Livorno	SASSETTA	0,000020812819
TOSCANA	Livorno	SUVERETO	0,000073781063
TOSCANA	Lucca	ALTOPASCIO	0,000295042780
TOSCANA	Lucca	BAGNI DI LUCCA	0,000165093159
TOSCANA	Lucca	BARGA	0,000198173287
TOSCANA	Lucca	BORGO A MOZZANO	0,000134124941
TOSCANA	Lucca	CAMAIORE	0,000697322435
TOSCANA	Lucca	CAMPORGIANO	0,000048981019
TOSCANA	Lucca	CAPANORI	0,000762895740
TOSCANA	Lucca	CAREGGINE	0,000018438315
TOSCANA	Lucca	CASTELNUOVO DI GARFAGNANA	0,000155556006
TOSCANA	Lucca	CASTIGLIONE DI GARFAGNANA	0,000040606762
TOSCANA	Lucca	COREGLIA ANTELMINELLI	0,000096856980
TOSCANA	Lucca	FABBRICHE DI VALLICO	0,000016766648
TOSCANA	Lucca	FORTE DEI MARMI	0,000232722105
TOSCANA	Lucca	POSCIANDORA	0,000017722204
TOSCANA	Lucca	GALLICANO	0,000085306698
TOSCANA	Lucca	GIUNCUGNANO	0,000014990681
TOSCANA	Lucca	LUCCA	0,001833667591
TOSCANA	Lucca	MASSAROSA	0,000339388024
TOSCANA	Lucca	MINUCCIANO	0,000061617203
TOSCANA	Lucca	MOLAZZANA	0,000023932450
TOSCANA	Lucca	MONTECARLO	0,000070534343
TOSCANA	Lucca	PESCAGLIA	0,000082422548
TOSCANA	Lucca	PLAZZA AL SERCHIO	0,000054150207
TOSCANA	Lucca	PIETRASANTA	0,000551986093
TOSCANA	Lucca	PIEVE FOSCIANA	0,000052332888
TOSCANA	Lucca	PORCARI	0,000185016957
TOSCANA	Lucca	SAN ROMANO IN GARFAGNANA	0,000031211479
TOSCANA	Lucca	SERAVEZZA	0,000259396983



Regione	Provincia	Comune	Coefficiente di riparto relativo al Fabbisogno Standard
TOSCANA	Lucca	SILLANO	0,000022059704
TOSCANA	Lucca	STAZZEMA	0,000067586898
TOSCANA	Lucca	VAGLI SOTTO	0,000021459739
TOSCANA	Lucca	VERGEMOLI	0,000015675622
TOSCANA	Lucca	VIAREGGIO	0,001317602337
TOSCANA	Lucca	VILLA BASILICA	0,000035475506
TOSCANA	Lucca	VILLA COLLEMANDINA	0,000033203576
TOSCANA	Massa-Carrara	AULLA	0,000230326786
TOSCANA	Massa-Carrara	BAGNONE	0,000059183275
TOSCANA	Massa-Carrara	CARRARA	0,001286376868
TOSCANA	Massa-Carrara	CASOLA IN LUNIGIANA	0,000034929553
TOSCANA	Massa-Carrara	COMANO	0,000027537292
TOSCANA	Massa-Carrara	FILATTIERA	0,000059486618
TOSCANA	Massa-Carrara	FIVIZZANO	0,000200644954
TOSCANA	Massa-Carrara	FOSDINOVO	0,000102424697
TOSCANA	Massa-Carrara	LICCIANA NARDI	0,000121871433
TOSCANA	Massa-Carrara	MASSA	0,001346970936
TOSCANA	Massa-Carrara	MONTIGNOSO	0,000214528586
TOSCANA	Massa-Carrara	MULAZZO	0,000068570191
TOSCANA	Massa-Carrara	PODENZANA	0,000044157627
TOSCANA	Massa-Carrara	PONTREMOLI	0,000188478842
TOSCANA	Massa-Carrara	TRESANA	0,000047074796
TOSCANA	Massa-Carrara	VILLAFRANCA IN LUNIGIANA	0,000103677224
TOSCANA	Massa-Carrara	ZERI	0,000046239542
TOSCANA	Pisa	BIENTINA	0,000127321204
TOSCANA	Pisa	BUTI	0,000103658660
TOSCANA	Pisa	CALCI	0,000114023760
TOSCANA	Pisa	CALCINAIA	0,000213212013
TOSCANA	Pisa	CAPANOLI	0,000112902645
TOSCANA	Pisa	CASALE MARITTIMO	0,000029835886
TOSCANA	Pisa	CASCIANA TERME	0,000083877634
TOSCANA	Pisa	CASCINA	0,000664579688
TOSCANA	Pisa	CASTELFRANCO DI SOTTO	0,000219376944
TOSCANA	Pisa	CASTELLINA MARITTIMA	0,000046735745
TOSCANA	Pisa	CASTELNUOVO DI VAL DI CECINA	0,000059059807
TOSCANA	Pisa	CHIANNI	0,000033065307



Regione	Provincia	Comune	Coefficiente di riparto relativo al Fabbisogno Standard
TOSCANA	Pisa	CRESPINA	0,000089123465
TOSCANA	Pisa	FAUGLIA	0,000057879508
TOSCANA	Pisa	GUARDISTALLO	0,000030585932
TOSCANA	Pisa	LAJATICO	0,000030474453
TOSCANA	Pisa	LARI	0,000162603776
TOSCANA	Pisa	LORENZANA	0,000028269825
TOSCANA	Pisa	MONTECATINI VAL DI CECINA	0,000039832097
TOSCANA	Pisa	MONTECUDAIO	0,000052321922
TOSCANA	Pisa	MONTEVERDI MARITTIMO	0,000023844415
TOSCANA	Pisa	MONTEPOLI IN VAL D'ARNO	0,000199537776
TOSCANA	Pisa	ORCLANO PISANO	0,000017152413
TOSCANA	Pisa	PALAIA	0,000087686184
TOSCANA	Pisa	PECCIOLI	0,000094464993
TOSCANA	Pisa	PISA	0,002326361832
TOSCANA	Pisa	POMARANCE	0,000132308860
TOSCANA	Pisa	PONSACCO	0,000322066343
TOSCANA	Pisa	PONTERA	0,000536593499
TOSCANA	Pisa	RIPARBELLA	0,000039348166
TOSCANA	Pisa	SAN GIULIANO TERME	0,000484188630
TOSCANA	Pisa	SAN MINIATO	0,000578717174
TOSCANA	Pisa	SANTA CROCE SULL'ARNO	0,000337050600
TOSCANA	Pisa	SANTA LUCE	0,000040374782
TOSCANA	Pisa	SANTA MARLA A MONTE	0,000204708631
TOSCANA	Pisa	TERRICCIOLA	0,000085326022
TOSCANA	Pisa	VECCHIANO	0,000171752943
TOSCANA	Pisa	VICOPIANO	0,000149480088
TOSCANA	Pisa	VOLTERRA	0,000227152544
TOSCANA	Pistoia	ABETONE	0,000049852941
TOSCANA	Pistoia	AGLIANA	0,000276942492
TOSCANA	Pistoia	BUGGIANO	0,000184236024
TOSCANA	Pistoia	CHIESINA UZZANESE	0,000078634024
TOSCANA	Pistoia	CUTIGLIANO	0,000057602099
TOSCANA	Pistoia	LAMPORECCHIO	0,000127055176
TOSCANA	Pistoia	LARCIANO	0,000119739135
TOSCANA	Pistoia	MARLIANA	0,000080154684
TOSCANA	Pistoia	MASSA E COZZILE	0,000186329431



Regione	Provincia	Comune	Coefficiente di riparto relativo al Fabbisogno Standard
TOSCANA	Pistoia	MONSUMMANO TERME	0,000366318770
TOSCANA	Pistoia	MONTALE	0,000180879675
TOSCANA	Pistoia	MONTECATINI-TERME	0,000604156400
TOSCANA	Pistoia	PESCIA	0,000376079833
TOSCANA	Pistoia	PIEVE A NIEVOLE	0,000182096641
TOSCANA	Pistoia	PISTOIA	0,001869530371
TOSCANA	Pistoia	PITEGLIO	0,000054948584
TOSCANA	Pistoia	PONTE BUGGLANESE	0,000126321149
TOSCANA	Pistoia	QUARRATA	0,000418136441
TOSCANA	Pistoia	SAMBUCA PISTOIESE	0,000063861711
TOSCANA	Pistoia	SAN MARCELLO PISTOIESE	0,000207546710
TOSCANA	Pistoia	SERRAVALLE PISTOIESE	0,000253692181
TOSCANA	Pistoia	UZZANO	0,000096996917
TOSCANA	Prato	CANTAGALLO	0,000070229388
TOSCANA	Prato	CARMIGNANO	0,000232101307
TOSCANA	Prato	MONTEMURLO	0,000374517457
TOSCANA	Prato	POGGIO A CALANO	0,000164102016
TOSCANA	Prato	PRATO	0,003680064557
TOSCANA	Prato	VAIANO	0,000208789946
TOSCANA	Prato	VERNIO	0,000145928952
TOSCANA	Siena	ABBADIA SAN SALVATORE	0,000162133735
TOSCANA	Siena	ASCIANO	0,000157707342
TOSCANA	Siena	BUONCONVENTO	0,000069534042
TOSCANA	Siena	CASOLE D'ELSA	0,000093324524
TOSCANA	Siena	CASTELLINA IN CHIANTI	0,000065485694
TOSCANA	Siena	CASTELNUOVO BERARDENGA	0,000155716675
TOSCANA	Siena	CASTIGLIONE D'ORCIA	0,000070607134
TOSCANA	Siena	CETONA	0,000069976369
TOSCANA	Siena	CHIANCIANO TERME	0,000194955459
TOSCANA	Siena	CHIUSDINO	0,000052274660
TOSCANA	Siena	CHIUSI	0,000205691203
TOSCANA	Siena	COLLE DI VAL D'ELSA	0,000420031881
TOSCANA	Siena	GAIOLE IN CHIANTI	0,000061267325
TOSCANA	Siena	MONTALCINO	0,000118098751
TOSCANA	Siena	MONTEPULCIANO	0,000334974501
TOSCANA	Siena	MONTERIGGIONI	0,000196828744



Regione	Provincia	Comune	Coefficiente di riparto relativo al Fabbisogno Standard
TOSCANA	Siena	MONTERONI D'ARBLA	0,000181404697
TOSCANA	Siena	MONTICIANO	0,000034253396
TOSCANA	Siena	MURLO	0,000060700720
TOSCANA	Siena	PIANCASTAGNAIO	0,000098678357
TOSCANA	Siena	PIENZA	0,000063449172
TOSCANA	Siena	POGGIBONSI	0,000639425572
TOSCANA	Siena	RADDA IN CHIANTI	0,000047645052
TOSCANA	Siena	RADICOFANI	0,000029808245
TOSCANA	Siena	RADICONDOLI	0,000028483669
TOSCANA	Siena	RAPOLANO TERME	0,000121619055
TOSCANA	Siena	SAN CASCIANO DEI BAGNI	0,000046726635
TOSCANA	Siena	SAN GIMIGNANO	0,000204386009
TOSCANA	Siena	SAN GIOVANNI D'ASSO	0,000029822411
TOSCANA	Siena	SAN QUIRICO D'ORCIA	0,000070132722
TOSCANA	Siena	SARTEANO	0,000104595713
TOSCANA	Siena	SIENA	0,001181441648
TOSCANA	Siena	SINALUNGA	0,000238899997
TOSCANA	Siena	SOVICILLE	0,000179289910
TOSCANA	Siena	TORRITA DI SIENA	0,000162096589
TOSCANA	Siena	TREQUANDA	0,000034819356
UMBRIA	Perugia	ASSISI	0,000506357579
UMBRIA	Perugia	BASTIA UMBRA	0,000443800380
UMBRIA	Perugia	BETTONA	0,000066213694
UMBRIA	Perugia	BEVAGNA	0,000111886961
UMBRIA	Perugia	CAMPELLO SUL CLITUNNO	0,000065113993
UMBRIA	Perugia	CANNARA	0,000075467554
UMBRIA	Perugia	CASCIA	0,000077744322
UMBRIA	Perugia	CASTEL RITALDI	0,000052706180
UMBRIA	Perugia	CASTIGLIONE DEL LAGO	0,000309725677
UMBRIA	Perugia	CERRETO DI SPOLETO	0,000030329407
UMBRIA	Perugia	CITERNA	0,000054795837
UMBRIA	Perugia	CITTA' DELLA PIEVE	0,000141267455
UMBRIA	Perugia	CITTA' DI CASTELLO	0,000763822034
UMBRIA	Perugia	COLLAZZONE	0,000070797849
UMBRIA	Perugia	CORCIANO	0,000469539684
UMBRIA	Perugia	COSTACCIARO	0,000032972873



Regione	Provincia	Comune	Coefficiente di riparto relativo al Fabbisogno Standard
UMBRIA	Perugia	DERUTA	0,000190073503
UMBRIA	Perugia	FOLIGNO	0,001021037467
UMBRIA	Perugia	FOSSATO DI VICO	0,000072060263
UMBRIA	Perugia	FRATTA TODINA	0,000037703787
UMBRIA	Perugia	GIANO DELL'UMBRIA	0,000067714964
UMBRIA	Perugia	GUALDO CATTANEO	0,000125572000
UMBRIA	Perugia	GUALDO TADINO	0,000295625023
UMBRIA	Perugia	GUBBIO	0,000583394985
UMBRIA	Perugia	LISCIANO NICCONI	0,000020190889
UMBRIA	Perugia	MAGIONE	0,000254244567
UMBRIA	Perugia	MARCIANO	0,000320707620
UMBRIA	Perugia	MASSA MARTANA	0,000079135274
UMBRIA	Perugia	MONTE CASTELLO DI VIBIO	0,000033518082
UMBRIA	Perugia	MONTE SANTA MARIA TIBERINA	0,000022991744
UMBRIA	Perugia	MONTEFALCO	0,000108270753
UMBRIA	Perugia	MONTELEONE DI SPOLETO	0,000022123209
UMBRIA	Perugia	MONTONE	0,000033135974
UMBRIA	Perugia	NOCERA UMBRA	0,000106005009
UMBRIA	Perugia	NORCIA	0,000121103739
UMBRIA	Perugia	PACIANO	0,000027712828
UMBRIA	Perugia	PANICALE	0,000116360272
UMBRIA	Perugia	PASSIGNANO SUL TRASIMENO	0,000106329782
UMBRIA	Perugia	PERUGIA	0,003576657021
UMBRIA	Perugia	PIEGARO	0,000069437497
UMBRIA	Perugia	PIETRALUNGA	0,000050955439
UMBRIA	Perugia	POGGIODOMO	0,000013086248
UMBRIA	Perugia	PRECI	0,000030783235
UMBRIA	Perugia	SAN GIUSTINO	0,000176091416
UMBRIA	Perugia	SANT'ANATOLIA DI NARCO	0,000019649013
UMBRIA	Perugia	SCHEGGIA E PASCELUPO	0,000042052861
UMBRIA	Perugia	SCHEGGINO	0,000017856317
UMBRIA	Perugia	SELLANO	0,000033934474
UMBRIA	Perugia	SIGILLO	0,000053998088
UMBRIA	Perugia	SPELLO	0,000153948193
UMBRIA	Perugia	SPOLETO	0,000812041663
UMBRIA	Perugia	TODI	0,000330488359



Regione	Provincia	Comune	Coefficiente di riparto relativo al Fabbisogno Standard
UMBRIA	Perugia	TORGIANO	0,000125258224
UMBRIA	Perugia	TREVI	0,000138981158
UMBRIA	Perugia	TUORO SUL TRASIMENO	0,000092270400
UMBRIA	Perugia	UMBERTIDE	0,000289203286
UMBRIA	Perugia	VALFABBRICA	0,000071498345
UMBRIA	Perugia	VALLO DI NERA	0,000014254743
UMBRIA	Perugia	VALTOPINA	0,000025370805
UMBRIA	Terni	ACQUASPARTA	0,000113635436
UMBRIA	Terni	ALLERONA	0,000039021530
UMBRIA	Terni	ALVIANO	0,000030165114
UMBRIA	Terni	AMELLA	0,000240570831
UMBRIA	Terni	ARRONE	0,000054505386
UMBRIA	Terni	ATTIGLIANO	0,000035922784
UMBRIA	Terni	AVIGLIANO UMBRO	0,000067325365
UMBRIA	Terni	BASCHI	0,000068158176
UMBRIA	Terni	CALVI DELL'UMBRIA	0,000047721987
UMBRIA	Terni	CASTEL GIORGIO	0,000047195624
UMBRIA	Terni	CASTEL VISCARDO	0,000067384322
UMBRIA	Terni	FABRO	0,000065814506
UMBRIA	Terni	FERENTILLO	0,000050806584
UMBRIA	Terni	FICULLE	0,000038908569
UMBRIA	Terni	GIOVE	0,000041235923
UMBRIA	Terni	GUARDEA	0,000049771211
UMBRIA	Terni	LUGNANO IN TEVERINA	0,000038073546
UMBRIA	Terni	MONTECASTRILLI	0,000095193600
UMBRIA	Terni	MONTECCHIO	0,000041235659
UMBRIA	Terni	MONTEFRANCO	0,000029883748
UMBRIA	Terni	MONTEGABBIONE	0,000032123123
UMBRIA	Terni	MONTELEONE D'ORVIETO	0,000039705523
UMBRIA	Terni	NARNI	0,000386829131
UMBRIA	Terni	ORVIETO	0,000486235248
UMBRIA	Terni	OTRICOLI	0,000044260525
UMBRIA	Terni	PARRANO	0,000020943755
UMBRIA	Terni	PENNA IN TEVERINA	0,000026594663
UMBRIA	Terni	POLINO	0,000012807099
UMBRIA	Terni	PORANO	0,000034574853



Regione	Provincia	Comune	Coefficiente di riparto relativo al Fabbisogno Standard
UMBRIA	Terni	SAN GEMINI	0,000089520806
UMBRIA	Terni	SAN VENANZO	0,000051182757
UMBRIA	Terni	STRONCONE	0,000096328189
UMBRIA	Terni	TERNI	0,002100686582
VENETO	Belluno	AGORDO	0,000091324929
VENETO	Belluno	ALANO DI PIAVE	0,000060407917
VENETO	Belluno	ALLEGHE	0,000049357070
VENETO	Belluno	ARSIE'	0,000052235715
VENETO	Belluno	AURONZO DI CADORE	0,000131892249
VENETO	Belluno	BELLUNO	0,000736721334
VENETO	Belluno	BORCA DI CADORE	0,000033540137
VENETO	Belluno	CALALZO DI CADORE	0,000055110522
VENETO	Belluno	CANALE D'AGORDO	0,000044969103
VENETO	Belluno	CASTELLO LAVAZZO	0,000030543647
VENETO	Belluno	CENCENIGHE AGORDINO	0,000052809368
VENETO	Belluno	CESIOMAGGIORE	0,000081248816
VENETO	Belluno	CHIES D'ALPAGO	0,000034743756
VENETO	Belluno	CIBIANA DI CADORE	0,000020533421
VENETO	Belluno	COLLE SANTA LUCIA	0,000018867149
VENETO	Belluno	COMELICO SUPERIORE	0,000075260046
VENETO	Belluno	CORTINA D'AMPEZZO	0,000228749540
VENETO	Belluno	DANTA DI CADORE	0,000018930277
VENETO	Belluno	DOMEGGE DI CADORE	0,000072879440
VENETO	Belluno	FALCADE	0,000072845603
VENETO	Belluno	FARRA D'ALPAGO	0,000062360618
VENETO	Belluno	FELTRE	0,000381879589
VENETO	Belluno	FONZASO	0,000066060350
VENETO	Belluno	FORNO DI ZOLDO	0,000074525419
VENETO	Belluno	GOSALDO	0,000030482357
VENETO	Belluno	LA VALLE AGORDINA	0,000044194755
VENETO	Belluno	LAMON	0,000061835376
VENETO	Belluno	LENTIAI	0,000064750801
VENETO	Belluno	LIMANA	0,000108468831
VENETO	Belluno	LIVINALONGO DEL COL DI LANA	0,000051163880
VENETO	Belluno	LONGARONE	0,000078732830
VENETO	Belluno	LORENZAGO DI CADORE	0,000024221849



Regione	Provincia	Comune	Coefficiente di riparto relativo al Fabbisogno Standard
VENETO	Belluno	LOZZO DI CADORE	0,000043261518
VENETO	Belluno	MEL	0,000120104970
VENETO	Belluno	OSPITALE DI CADORE	0,000011613225
VENETO	Belluno	PEDAVERA	0,000076855358
VENETO	Belluno	PERAROLO DI CADORE	0,000016584407
VENETO	Belluno	PIEVE D'ALPAGO	0,000045238957
VENETO	Belluno	PIEVE DI CADORE	0,000109300705
VENETO	Belluno	PONTE NELLE ALPI	0,000166355567
VENETO	Belluno	PUOS D'ALPAGO	0,000055059608
VENETO	Belluno	QUERO	0,000051147278
VENETO	Belluno	RIVAMONTE AGORDINO	0,000027804406
VENETO	Belluno	ROCCA PIETORE	0,000049163483
VENETO	Belluno	SAN GREGORIO NELLE ALPI	0,000034874247
VENETO	Belluno	SAN NICOLO' DI COMELICO	0,000016292111
VENETO	Belluno	SAN PIETRO DI CADORE	0,000040619040
VENETO	Belluno	SAN TOMASO AGORDINO	0,000029127249
VENETO	Belluno	SAN VITO DI CADORE	0,000077154664
VENETO	Belluno	SANTA GIUSTINA	0,000127980249
VENETO	Belluno	SANTO STEFANO DI CADORE	0,000076087685
VENETO	Belluno	SAPPADA	0,000059034117
VENETO	Belluno	SEDICO	0,000173699714
VENETO	Belluno	SELVA DI CADORE	0,000022803414
VENETO	Belluno	SEREN DEL GRAPPA	0,000053110033
VENETO	Belluno	SOSPIROLO	0,000059201779
VENETO	Belluno	SOVERZENE	0,000012292576
VENETO	Belluno	SOVRAMONTE	0,000033928555
VENETO	Belluno	TAIBON AGORDINO	0,000063811552
VENETO	Belluno	TAMBRE	0,000034168405
VENETO	Belluno	TRICHLANA	0,000100578316
VENETO	Belluno	VALLADA AGORDINA	0,000022609827
VENETO	Belluno	VALLE DI CADORE	0,000051974230
VENETO	Belluno	VAS	0,000021117112
VENETO	Belluno	VIGO DI CADORE	0,000047264239
VENETO	Belluno	VODO CADORE	0,000029296106
VENETO	Belluno	VOLTAGO AGORDINO	0,000036548077
VENETO	Belluno	ZOLDO ALTO	0,000047353994



Regione	Provincia	Comune	Coefficiente di riparto relativo al Fabbisogno Standard
VENETO	Belluno	ZOPPE' DI CADORE	0,000011063911
VENETO	Padova	ABANO TERME	0,000557985258
VENETO	Padova	AGNA	0,000064824986
VENETO	Padova	ALBIGNASEGO	0,000413910006
VENETO	Padova	ANGUILLARA VENETA	0,000066103048
VENETO	Padova	ARQUA' PETRARCA	0,000033518049
VENETO	Padova	ARRE	0,000037648490
VENETO	Padova	ARZERGRANDE	0,000082381719
VENETO	Padova	BAGNOLI DI SOPRA	0,000062448701
VENETO	Padova	BAONE	0,000051330516
VENETO	Padova	BARBONA	0,000013182459
VENETO	Padova	BATTAGLIA TERME	0,000080876162
VENETO	Padova	BOARA PISANI	0,000043345349
VENETO	Padova	BORGORICCO	0,000153063974
VENETO	Padova	BOVOLENTA	0,000068600251
VENETO	Padova	BRUGINE	0,000115330314
VENETO	Padova	CADONEGHE	0,000270233857
VENETO	Padova	CAMPO SAN MARTINO	0,000093125294
VENETO	Padova	CAMPODARSEGO	0,000239312989
VENETO	Padova	CAMPODORO	0,000047640500
VENETO	Padova	CAMPOSAMPIERO	0,000202993125
VENETO	Padova	CANDIANA	0,000043970110
VENETO	Padova	CARCERI	0,000024422761
VENETO	Padova	CARMIGNANO DI BRENTA	0,000137334534
VENETO	Padova	CARTURA	0,000072877228
VENETO	Padova	CASALE DI SCODOSIA	0,000085811690
VENETO	Padova	CASALSERUGO	0,000103629863
VENETO	Padova	CASTELBALDO	0,000033123810
VENETO	Padova	CERVARESE SANTA CROCE	0,000087191977
VENETO	Padova	CINTO EUGANEO	0,000037847457
VENETO	Padova	CITTADELLA	0,000450969672
VENETO	Padova	CODEVIGO	0,000094739241
VENETO	Padova	CONSELVE	0,000182882998
VENETO	Padova	CORREZZOLA	0,000083108674
VENETO	Padova	CURTAROLO	0,000116714071
VENETO	Padova	DUE CARRARE	0,000167764513



Regione	Provincia	Comune	Coefficiente di riparto relativo al Fabbisogno Standard
VENETO	Padova	ESTE	0,000336329478
VENETO	Padova	FONTANIVA	0,000129313968
VENETO	Padova	GALLIERA VENETA	0,000112784153
VENETO	Padova	GALZIGNANO TERME	0,000064529696
VENETO	Padova	GAZZO	0,000057510357
VENETO	Padova	GRANTORTO	0,000073808712
VENETO	Padova	GRANZE	0,000043197882
VENETO	Padova	LEGNARO	0,000166890948
VENETO	Padova	LIMENA	0,000172091091
VENETO	Padova	LOREGGIA	0,000123176117
VENETO	Padova	LOZZO ATESTINO	0,000056061071
VENETO	Padova	MASERA' DI PADOVA	0,000175087389
VENETO	Padova	MASI	0,000035478576
VENETO	Padova	MASSANZAGO	0,000101522671
VENETO	Padova	MEGLIADINO SAN FIDENZIO	0,000037430075
VENETO	Padova	MEGLIADINO SAN VITALE	0,000034525984
VENETO	Padova	MERLARA	0,000049076706
VENETO	Padova	MESTRINO	0,000207817346
VENETO	Padova	MONSELICE	0,000323131058
VENETO	Padova	MONTAGNANA	0,000181934162
VENETO	Padova	MONTEGROTTO TERME	0,000241549560
VENETO	Padova	NOVENTA PADOVANA	0,000243757904
VENETO	Padova	OSPEDALETTO EUGANEO	0,000115116983
VENETO	Padova	PADOVA	0,004899339072
VENETO	Padova	PERNUMIA	0,000077700549
VENETO	Padova	PIACENZA D'ADIGE	0,000024488574
VENETO	Padova	PIAZZOLA SUL BRENTA	0,000165911271
VENETO	Padova	PIOMBINO DESE	0,000129810461
VENETO	Padova	PIOVE DI SACCO	0,000418583013
VENETO	Padova	POLVERARA	0,000062523880
VENETO	Padova	PONSO	0,000041551930
VENETO	Padova	PONTE SAN NICOLO'	0,000223867843
VENETO	Padova	PONTELONGO	0,000077537206
VENETO	Padova	POZZONOVO	0,000057066439
VENETO	Padova	ROVOLON	0,000080223873
VENETO	Padova	RUBANO	0,000301698824



Regione	Provincia	Comune	Coefficiente di riparto relativo al Fabbisogno Standard
VENETO	Padova	SACCOLONGO	0,000089609706
VENETO	Padova	SALETTO	0,000057646579
VENETO	Padova	SAN GIORGIO DELLE PERTICHE	0,000154656342
VENETO	Padova	SAN GIORGIO IN BOSCO	0,000109678994
VENETO	Padova	SAN MARTINO DI LUPARI	0,000254533791
VENETO	Padova	SAN PIETRO IN GU	0,000070333812
VENETO	Padova	SAN PIETRO VIMINARIO	0,000053434976
VENETO	Padova	SANT'ANGELO DI PIOVE DI SACCO	0,000134115876
VENETO	Padova	SANT'ELENA	0,000045281402
VENETO	Padova	SANT'URBANO	0,000034904926
VENETO	Padova	SANTA GIUSTINA IN COLLE	0,000110739520
VENETO	Padova	SANTA MARGHERITA D'ADIGE	0,000040440015
VENETO	Padova	SAONARA	0,000176079585
VENETO	Padova	SELVAZZANO DENTRO	0,000390287741
VENETO	Padova	SOLESINO	0,000158782939
VENETO	Padova	STANGHELLA	0,000079483377
VENETO	Padova	TEOLO	0,000184069063
VENETO	Padova	TERRASSA PADOVANA	0,000043446093
VENETO	Padova	TOMBOLO	0,000140014185
VENETO	Padova	TORREGLIA	0,000113967929
VENETO	Padova	TREBASELEGHE	0,000159336769
VENETO	Padova	TRIBANO	0,000070256414
VENETO	Padova	URBANA	0,000049630916
VENETO	Padova	VEGGIANO	0,000083444174
VENETO	Padova	VESCOVANA	0,000028349263
VENETO	Padova	VIGHIZZOLO D'ESTE	0,000019654272
VENETO	Padova	VIGODARZERE	0,000252875992
VENETO	Padova	VIGONZA	0,000400160996
VENETO	Padova	VILLA DEL CONTE	0,000083799147
VENETO	Padova	VILLA ESTENSE	0,000045672773
VENETO	Padova	VILLAFRANCA PADOVANA	0,000120271903
VENETO	Padova	VILLANOVA DI CAMPOSAMPIERO	0,000073027652
VENETO	Padova	VO'	0,000062720965
VENETO	Rovigo	ADRIA	0,000351467188
VENETO	Rovigo	ARIANO NEL POLESINE	0,000082010884
VENETO	Rovigo	ARQUA' POLESINE	0,000058010271



Regione	Provincia	Comune	Coefficiente di riparto relativo al Fabbisogno Standard
VENETO	Rovigo	BADIA POLESINE	0,000213316215
VENETO	Rovigo	BAGNOLO DI PO	0,000025538265
VENETO	Rovigo	BERGANTINO	0,000047034785
VENETO	Rovigo	BOSARO	0,000027628704
VENETO	Rovigo	CALTO	0,000021271266
VENETO	Rovigo	CANARO	0,000051156346
VENETO	Rovigo	CANDA	0,000021113434
VENETO	Rovigo	CASTELGUGLIELMO	0,000043580147
VENETO	Rovigo	CASTELMASSA	0,000095546871
VENETO	Rovigo	CASTELNOVO BARIANO	0,000060508209
VENETO	Rovigo	CENESELLI	0,000035863903
VENETO	Rovigo	CEREGNANO	0,000065107918
VENETO	Rovigo	CORBOLA	0,000060003124
VENETO	Rovigo	COSTA DI ROVIGO	0,000046346927
VENETO	Rovigo	CRESPINO	0,000032806996
VENETO	Rovigo	FICAROLO	0,000045686201
VENETO	Rovigo	FIESSO UMBERTIANO	0,000075981351
VENETO	Rovigo	FRASSINELLE POLESINE	0,000027681486
VENETO	Rovigo	FRATTA POLESINE	0,000044986849
VENETO	Rovigo	GAIBA	0,000026941960
VENETO	Rovigo	GAVELLO	0,000026986174
VENETO	Rovigo	GIACCIANO CON BARUCHELLA	0,000041069916
VENETO	Rovigo	GUARDA VENETA	0,000022826492
VENETO	Rovigo	LENDINARA	0,000208594869
VENETO	Rovigo	LOREO	0,000064143515
VENETO	Rovigo	LUSIA	0,000051732147
VENETO	Rovigo	MELARA	0,000042480401
VENETO	Rovigo	OCCHIOBELLO	0,000232349474
VENETO	Rovigo	PAPOZZE	0,000031448705
VENETO	Rovigo	PETTORAZZA GRIMANI	0,000028492855
VENETO	Rovigo	PINCARA	0,000023600111
VENETO	Rovigo	POLESELLA	0,000080074995
VENETO	Rovigo	PONTECCHIO POLESINE	0,000036989358
VENETO	Rovigo	PORTO TOLLE	0,000181897026
VENETO	Rovigo	PORTO VIRO	0,000325305623
VENETO	Rovigo	ROSOLINA	0,000203170774



Regione	Provincia	Comune	Coefficiente di riparto relativo al Fabbisogno Standard
VENETO	Rovigo	ROVIGO	0,001260213595
VENETO	Rovigo	SALARA	0,000027293713
VENETO	Rovigo	SAN BELLINO	0,000025602438
VENETO	Rovigo	SAN MARTINO DI VENEZZE	0,000056113017
VENETO	Rovigo	STIENTA	0,000063590825
VENETO	Rovigo	TAGLIO DI PO	0,000172999504
VENETO	Rovigo	TRECENTA	0,000049416898
VENETO	Rovigo	VILLADOSE	0,000080969828
VENETO	Rovigo	VILLAMARZANA	0,000023579232
VENETO	Rovigo	VILLANOVA DEL GHEBBO	0,000040113002
VENETO	Rovigo	VILLANOVA MARCHESANA	0,000026209346
VENETO	Treviso	ALTTVOLE	0,000115920459
VENETO	Treviso	ARCADE	0,000078834424
VENETO	Treviso	ASOLO	0,000175024853
VENETO	Treviso	BORSO DEL GRAPPA	0,000077868975
VENETO	Treviso	BREDA DI PIAVE	0,000131468626
VENETO	Treviso	CAERANO DI SAN MARCO	0,000134004757
VENETO	Treviso	CAPPELLA MAGGIORE	0,000100778452
VENETO	Treviso	CARBONERA	0,000176475076
VENETO	Treviso	CASALE SUL SILE	0,000217226579
VENETO	Treviso	CASIER	0,000231644198
VENETO	Treviso	CASTELCUCCO	0,000032377447
VENETO	Treviso	CASTELFRANCO VENETO	0,000742850631
VENETO	Treviso	CASTELLO DI GODEGO	0,000098677094
VENETO	Treviso	CAVASO DEL TOMBA	0,000049815295
VENETO	Treviso	CESSALTO	0,000068691245
VENETO	Treviso	CHIARANO	0,000050148018
VENETO	Treviso	CIMADOLMO	0,000066623227
VENETO	Treviso	CISON DI VALMARINO	0,000063705295
VENETO	Treviso	CODOGNE'	0,000086391999
VENETO	Treviso	COLLE UMBERTO	0,000116415326
VENETO	Treviso	CONEGLIANO	0,000814874389
VENETO	Treviso	CORDIGNANO	0,000119400899
VENETO	Treviso	CORNUDA	0,000115783425
VENETO	Treviso	CRESPANO DEL GRAPPA	0,000076084839
VENETO	Treviso	CROCETTA DEL MONTELLO	0,000102873526



Regione	Provincia	Comune	Coefficiente di riparto relativo al Fabbisogno Standard
VENETO	Treviso	FARRA DI SOLIGO	0,000153363416
VENETO	Treviso	FOLLINA	0,000079264417
VENETO	Treviso	FONTANELLE	0,000100297799
VENETO	Treviso	FONTE	0,000096028253
VENETO	Treviso	FREGONA	0,000056070782
VENETO	Treviso	GAIARINE	0,000097559192
VENETO	Treviso	GLAVERA DEL MONTELLO	0,000100145984
VENETO	Treviso	GODEGA DI SANTURBANO	0,000117020253
VENETO	Treviso	GORGO AL MONTICANO	0,000064777533
VENETO	Treviso	ISTRANA	0,000128777114
VENETO	Treviso	LORIA	0,000148033619
VENETO	Treviso	MANSUE'	0,000079654930
VENETO	Treviso	MARENO DI PIAVE	0,000195025479
VENETO	Treviso	MASER	0,000085784613
VENETO	Treviso	MASERADA SUL PIAVE	0,000155277648
VENETO	Treviso	MEDUNA DI LIVENZA	0,000042914360
VENETO	Treviso	MIANE	0,000061831611
VENETO	Treviso	MOGLIANO VENETO	0,000568107049
VENETO	Treviso	MONASTER DI TREVISO	0,000066913696
VENETO	Treviso	MONFUMO	0,000031115750
VENETO	Treviso	MONTEBELLUNA	0,000768406298
VENETO	Treviso	MORGANO	0,000068400999
VENETO	Treviso	MORIAGO DELLA BATTAGLIA	0,000056409982
VENETO	Treviso	MOTTA DI LIVENZA	0,000228515802
VENETO	Treviso	NERVESA DELLA BATTAGLIA	0,000142421547
VENETO	Treviso	ODERZO	0,000379091169
VENETO	Treviso	ORMELLE	0,000061421688
VENETO	Treviso	ORSAGO	0,000077865944
VENETO	Treviso	PADERNO DEL GRAPPA	0,000036510994
VENETO	Treviso	PAESE	0,000335185256
VENETO	Treviso	PEDEROBBA	0,000114812204
VENETO	Treviso	PIEVE DI SOLIGO	0,000240220137
VENETO	Treviso	PONTE DI PIAVE	0,000174448853
VENETO	Treviso	PONZANO VENETO	0,000215940577
VENETO	Treviso	PORTOBUFFOLE'	0,000022803880
VENETO	Treviso	POSSAGNO	0,000039609038



Regione	Provincia	Comune	Coefficiente di riparto relativo al Fabbisogno Standard
VENETO	Treviso	POVEGLIANO	0,000097389301
VENETO	Treviso	PREGANZIOL	0,000271285737
VENETO	Treviso	QUINTO DI TREVISO	0,000207699723
VENETO	Treviso	REFRONTOLO	0,000038955974
VENETO	Treviso	RESANA	0,000173783070
VENETO	Treviso	REVINE LAGO	0,000056335849
VENETO	Treviso	RIESE PIO X	0,000174570296
VENETO	Treviso	RONCADE	0,000234765431
VENETO	Treviso	SALGAREDA	0,000094095813
VENETO	Treviso	SAN BIAGIO DI CALZATA	0,000225643835
VENETO	Treviso	SAN FIOR	0,000133568204
VENETO	Treviso	SAN PIETRO DI FELETTO	0,000091820175
VENETO	Treviso	SAN POLO DI PIAVE	0,000071538967
VENETO	Treviso	SAN VENDEMIANO	0,000207110642
VENETO	Treviso	SAN ZENONE DEGLI EZZELINI	0,000131987028
VENETO	Treviso	SANTA LUCIA DI PIAVE	0,000146106789
VENETO	Treviso	SARMEDE	0,000055480519
VENETO	Treviso	SEGUSINO	0,000041973400
VENETO	Treviso	SERNAGLIA DELLA BATTAGLIA	0,000123780414
VENETO	Treviso	SILEA	0,000219325504
VENETO	Treviso	SPRESIANO	0,000204907167
VENETO	Treviso	SUSEGANA	0,000233618764
VENETO	Treviso	TARZO	0,000088891369
VENETO	Treviso	TREVIGNANO	0,000158566939
VENETO	Treviso	TREVISO	0,001776448635
VENETO	Treviso	VALDOBBIADENE	0,000198144084
VENETO	Treviso	VAZZOLA	0,000133139399
VENETO	Treviso	VEDELAGO	0,000245103567
VENETO	Treviso	VIDOR	0,000066299133
VENETO	Treviso	VILLORBA	0,000370620442
VENETO	Treviso	VITTORIO VENETO	0,000581456409
VENETO	Treviso	VOLPAGO DEL MONTELLO	0,000167246753
VENETO	Treviso	ZENSON DI PIAVE	0,000032201270
VENETO	Treviso	ZERO BRANCO	0,000202313799
VENETO	Venezia	ANNONE VENETO	0,000067768161
VENETO	Venezia	CAMPAGNA LUPIA	0,000117544253



Regione	Provincia	Comune	Coefficiente di riparto relativo al Fabbisogno Standard
VENETO	Venezia	CAMPOLONGO MAGGIORE	0,000156411503
VENETO	Venezia	CAMPONOGARA	0,000216784204
VENETO	Venezia	CAORLE	0,000369064692
VENETO	Venezia	CAVALLINO TREPONTI	0,000219457720
VENETO	Venezia	CAVARZERE	0,000246833803
VENETO	Venezia	CEGGIA	0,000081941615
VENETO	Venezia	CHIOGGIA	0,000888588014
VENETO	Venezia	CINTO CAOMAGGIORE	0,000055539758
VENETO	Venezia	CONA	0,000069667113
VENETO	Venezia	CONCORDIA SAGITTARIA	0,000161547627
VENETO	Venezia	DOLO	0,000291268121
VENETO	Venezia	ERACLEA	0,000254258118
VENETO	Venezia	FIESSO D'ARTICO	0,000143252810
VENETO	Venezia	FOSSALTA DI PIAVE	0,000075789969
VENETO	Venezia	FOSSALTA DI PORTOGRUARO	0,000104926865
VENETO	Venezia	FOSSO'	0,000128386652
VENETO	Venezia	GRUARO	0,000056867687
VENETO	Venezia	IESOLO	0,000678563948
VENETO	Venezia	MARCON	0,000291414342
VENETO	Venezia	MARTELLAGO	0,000346686283
VENETO	Venezia	MEOLO	0,000098427788
VENETO	Venezia	MIRA	0,000634981599
VENETO	Venezia	MIRANO	0,000506447330
VENETO	Venezia	MUSILE DI PIAVE	0,000199735423
VENETO	Venezia	NOALE	0,000305597347
VENETO	Venezia	NOVENTA DI PIAVE	0,000136679633
VENETO	Venezia	PIANIGA	0,000212481094
VENETO	Venezia	PORTOGRUARO	0,000488605999
VENETO	Venezia	PRAMAGGIORE	0,000083640589
VENETO	Venezia	QUARTO D'ALTINO	0,000143342385
VENETO	Venezia	SALZANO	0,000207486022
VENETO	Venezia	SAN DONA' DI PIAVE	0,000742557440
VENETO	Venezia	SAN MICHELE AL TAGLIAMENTO	0,000479066667
VENETO	Venezia	SANTA MARIA DI SALA	0,000329856956
VENETO	Venezia	SANTO STINO DI LIVENZA	0,000192041126
VENETO	Venezia	SCORZE'	0,000416311116



Regione	Provincia	Comune	Coefficiente di riparto relativo al Fabbisogno Standard
VENETO	Venezia	SPINEA	0,000486642874
VENETO	Venezia	STRA	0,000161392363
VENETO	Venezia	TEGLIO VENETO	0,000047107530
VENETO	Venezia	TORRE DI MOSTO	0,000074924812
VENETO	Venezia	VENEZIA	0,005920615090
VENETO	Venezia	VIGONOVO	0,000183170882
VENETO	Verona	AFFI	0,000072055124
VENETO	Verona	ALBAREDO D'ADIGE	0,000089453196
VENETO	Verona	ANGIARI	0,000035872064
VENETO	Verona	ARCOLE	0,000113980120
VENETO	Verona	BADIA CALAVENA	0,000061161789
VENETO	Verona	BARDOLINO	0,000210645650
VENETO	Verona	BELFIORE	0,000055925086
VENETO	Verona	BEVILACQUA	0,000028115095
VENETO	Verona	BONAVIGO	0,000036724517
VENETO	Verona	BOSCHI SANT'ANNA	0,000026980680
VENETO	Verona	BOSCO CHIESANUOVA	0,000113113403
VENETO	Verona	BOVOLONE	0,000280476518
VENETO	Verona	BRENTINO BELLUNO	0,000029838231
VENETO	Verona	BRENZONE	0,000077077187
VENETO	Verona	BUSSOLENGO	0,000355037105
VENETO	Verona	BUTTAPIETRA	0,000131685113
VENETO	Verona	CALDIERO	0,000141051282
VENETO	Verona	CAPRINO VERONESE	0,000181604661
VENETO	Verona	CASALEONE	0,000097903419
VENETO	Verona	CASTAGNARO	0,000064214777
VENETO	Verona	CASTEL D'AZZANO	0,000207025396
VENETO	Verona	CASTELNUOVO DEL GARDA	0,000212761995
VENETO	Verona	CAVAION VERONESE	0,000108542739
VENETO	Verona	CAZZANO DI TRAMIGNA	0,000032673521
VENETO	Verona	CEREA	0,000368310268
VENETO	Verona	CERRO VERONESE	0,000053889244
VENETO	Verona	COLOGNA VENETA	0,000126689793
VENETO	Verona	COLOGNOLA AI COLLI	0,000145684476
VENETO	Verona	CONCAMARISE	0,000025311825
VENETO	Verona	COSTERMANO	0,000094639045



Regione	Provincia	Comune	Coefficiente di riparto relativo al Fabbisogno Standard
VENETO	Verona	DOLCE'	0,000072790076
VENETO	Verona	ERBE'	0,000031092329
VENETO	Verona	ERBEZZO	0,000027974927
VENETO	Verona	FERRARA DI MONTE BALDO	0,000017998193
VENETO	Verona	FUMANE	0,000093141238
VENETO	Verona	GARDA	0,000124692177
VENETO	Verona	GAZZO VERONESE	0,000093420504
VENETO	Verona	GREZZANA	0,000219015804
VENETO	Verona	ILLASI	0,000105337357
VENETO	Verona	ISOLA DELLA SCALA	0,000187151859
VENETO	Verona	ISOLA RIZZA	0,000061431466
VENETO	Verona	LAVAGNO	0,000143429980
VENETO	Verona	LAZISE	0,000182766702
VENETO	Verona	LEGNAGO	0,000476193751
VENETO	Verona	MALCESINE	0,000122532699
VENETO	Verona	MARANO DI VALPOLICELLA	0,000058287395
VENETO	Verona	MEZZANE DI SOTTO	0,000032599663
VENETO	Verona	MINERBE	0,000092570449
VENETO	Verona	MONTECCHIA DI CROSARA	0,000064084489
VENETO	Verona	MONTEFORTE D'ALPONE	0,000147920500
VENETO	Verona	MOZZECANE	0,000108949739
VENETO	Verona	NEGRAR	0,000335492360
VENETO	Verona	NOGARA	0,000166124533
VENETO	Verona	NOGAROLE ROCCA	0,000054956529
VENETO	Verona	OPPEANO	0,000157350788
VENETO	Verona	PALU'	0,000025024128
VENETO	Verona	PASTRENGO	0,000058567488
VENETO	Verona	PESCANTINA	0,000267854359
VENETO	Verona	PESCHIERA DEL GARDA	0,000265364265
VENETO	Verona	POVEGLIANO VERONESE	0,000118726399
VENETO	Verona	PRESSANA	0,000041212857
VENETO	Verona	RIVOLI VERONESE	0,000048587256
VENETO	Verona	RONCA'	0,000065389487
VENETO	Verona	RONCO ALL'ADIGE	0,000108795572
VENETO	Verona	ROVERCHIARA	0,000046246271
VENETO	Verona	ROVERE' VERONESE	0,000054149010



Regione	Provincia	Comune	Coefficiente di riparto relativo al Fabbisogno Standard
VENETO	Verona	ROVEREDO DI GUA'	0,000028765107
VENETO	Verona	SALIZZOLE	0,000062102415
VENETO	Verona	SAN BONIFACIO	0,000422871239
VENETO	Verona	SAN GIOVANNI ILARIONE	0,000083719490
VENETO	Verona	SAN GIOVANNI LUPATOTO	0,000488005531
VENETO	Verona	SAN MARTINO BUON ALBERGO	0,000315348679
VENETO	Verona	SAN MAURO DI SALINE	0,000017810926
VENETO	Verona	SAN PIETRO DI MORUBIO	0,000055584539
VENETO	Verona	SAN PIETRO IN CARLIANO	0,000228414955
VENETO	Verona	SAN ZENO DI MONTAGNA	0,000050225334
VENETO	Verona	SANGUINETTO	0,000081226248
VENETO	Verona	SANT'AMBROGIO DI VALPOLICELLA	0,000246708998
VENETO	Verona	SANT'ANNA D'ALFAEDO	0,000067300855
VENETO	Verona	SELVA DI PROGNO	0,000029299218
VENETO	Verona	SOAVE	0,000105630125
VENETO	Verona	SOMMACAMPAGNA	0,000285984309
VENETO	Verona	SONA	0,000306773198
VENETO	Verona	SORGA'	0,000062196547
VENETO	Verona	TERRAZZO	0,000044110935
VENETO	Verona	TORRI DEL BENACO	0,000101601307
VENETO	Verona	TREGNAGO	0,000082740555
VENETO	Verona	TREVENZUOLO	0,000043561018
VENETO	Verona	VALEGGIO SUL MINCIO	0,000266835873
VENETO	Verona	VELO VERONESE	0,000022555476
VENETO	Verona	VERONA	0,005523540909
VENETO	Verona	VERONELLA	0,000071552174
VENETO	Verona	VESTENANOVA	0,000046746785
VENETO	Verona	VIGASIO	0,000150636073
VENETO	Verona	VILLA BARTOLOMEA	0,000084731712
VENETO	Verona	VILLAFRANCA DI VERONA	0,000803143509
VENETO	Verona	ZEVIO	0,000279397103
VENETO	Verona	ZIMELLA	0,000069463114
VENETO	Vicenza	AGUGLIARO	0,000032906937
VENETO	Vicenza	ALBETTONE	0,000040018444
VENETO	Vicenza	ALONTE	0,000032158430
VENETO	Vicenza	ALTAVILLA VICENTINA	0,000220660153



Regione	Provincia	Comune	Coefficiente di riparto relativo al Fabbisogno Standard
VENETO	Vicenza	ALTISSIMO	0,000034888578
VENETO	Vicenza	ARCUGNANO	0,000139372111
VENETO	Vicenza	ARSIERO	0,000062701210
VENETO	Vicenza	ARZIGNANO	0,000497759616
VENETO	Vicenza	ASIAGO	0,000200012178
VENETO	Vicenza	ASIGLIANO VENETO	0,000017677245
VENETO	Vicenza	BARBARANO VICENTINO	0,000073804682
VENETO	Vicenza	BASSANO DEL GRAPPA	0,001165175612
VENETO	Vicenza	BOLZANO VICENTINO	0,000110297845
VENETO	Vicenza	BREGANZE	0,000136499662
VENETO	Vicenza	BRENDOLA	0,000122796453
VENETO	Vicenza	BRESSANVIDO	0,000058878234
VENETO	Vicenza	BROGLIANO	0,000064120966
VENETO	Vicenza	CALDOGNO	0,000216098827
VENETO	Vicenza	CALTRANO	0,000051805135
VENETO	Vicenza	CALVENE	0,000030383747
VENETO	Vicenza	CAMISANO VICENTINO	0,000180063596
VENETO	Vicenza	CAMPIGLIA DEI BERICI	0,000038169970
VENETO	Vicenza	CAMPOLONGO SUL BRENTA	0,000019562192
VENETO	Vicenza	CARRE'	0,000076028446
VENETO	Vicenza	CARTIGLIANO	0,000054244683
VENETO	Vicenza	CASSOLA	0,000232433914
VENETO	Vicenza	CASTEGNERO	0,000051267975
VENETO	Vicenza	CASTELGOMBERTO	0,000108411868
VENETO	Vicenza	CHIAMPO	0,000235286980
VENETO	Vicenza	CHIUPPANO	0,000054206714
VENETO	Vicenza	CISMON DEL GRAPPA	0,000026449627
VENETO	Vicenza	COGOLLO DEL CENGIO	0,000059447345
VENETO	Vicenza	CONCO	0,000072384840
VENETO	Vicenza	CORNEDO VICENTINO	0,000195309961
VENETO	Vicenza	COSTABISSARA	0,000121573932
VENETO	Vicenza	CREAZZO	0,000238256397
VENETO	Vicenza	CRESPADORO	0,000030828860
VENETO	Vicenza	DUEVILLE	0,000259698221
VENETO	Vicenza	ENEGO	0,000058619667
VENETO	Vicenza	FARA VICENTINO	0,000082893085



Regione	Provincia	Comune	Coefficiente di riparto relativo al Fabbisogno Standard
VENETO	Vicenza	FOZA	0,000023056805
VENETO	Vicenza	GALLIO	0,000103797573
VENETO	Vicenza	GAMBELLARA	0,000073348748
VENETO	Vicenza	GAMBUGLIANO	0,000020330914
VENETO	Vicenza	GRANCONA	0,000044490137
VENETO	Vicenza	GRISIGNANO DI ZOCCO	0,000075612893
VENETO	Vicenza	GRUMOLO DELLE ABRADASSE	0,000072309738
VENETO	Vicenza	ISOLA VICENTINA	0,000187316463
VENETO	Vicenza	LAGHI	0,000009897063
VENETO	Vicenza	LASTEBASSE	0,000011487584
VENETO	Vicenza	LONGARE	0,000101210483
VENETO	Vicenza	LONIGO	0,000242058576
VENETO	Vicenza	LUGO DI VICENZA	0,000070724625
VENETO	Vicenza	LUSIANA	0,000084524455
VENETO	Vicenza	MALO	0,000275685325
VENETO	Vicenza	MARANO VICENTINO	0,000163997301
VENETO	Vicenza	MAROSTICA	0,000316228855
VENETO	Vicenza	MASON VICENTINO	0,000057115683
VENETO	Vicenza	MOLVENA	0,000052975455
VENETO	Vicenza	MONTE DI MALO	0,000057942971
VENETO	Vicenza	MONTEBELLO VICENTINO	0,000133116502
VENETO	Vicenza	MONTECCHIO MAGGIORE	0,000429988108
VENETO	Vicenza	MONTECCHIO PRECALCINO	0,000084027778
VENETO	Vicenza	MONTEGALDA	0,000063551391
VENETO	Vicenza	MONTEGALDELLA	0,000029562955
VENETO	Vicenza	MONTEVIALE	0,000054244925
VENETO	Vicenza	MONTICELLO CONTE OTTO	0,000177633608
VENETO	Vicenza	MONTORSO VICENTINO	0,000054937842
VENETO	Vicenza	MOSSANO	0,000033011981
VENETO	Vicenza	MUSSOLENTE	0,000141802298
VENETO	Vicenza	NANTO	0,000061136567
VENETO	Vicenza	NOGAROLE VICENTINO	0,000020332313
VENETO	Vicenza	NOVE	0,000105279274
VENETO	Vicenza	NOVENTA VICENTINA	0,000155726217
VENETO	Vicenza	ORGIANO	0,000047193421
VENETO	Vicenza	PEDEMONTE	0,000020495876



Regione	Provincia	Comune	Coefficiente di riparto relativo al Fabbisogno Standard
VENETO	Vicenza	PLANEZZE	0,000040585662
VENETO	Vicenza	PIOVENE ROCCHETTE	0,000140626032
VENETO	Vicenza	POLANA MAGGIORE	0,000079407864
VENETO	Vicenza	POSINA	0,000024687134
VENETO	Vicenza	POVE DEL GRAPPA	0,000058080754
VENETO	Vicenza	POZZOLEONE	0,000053414887
VENETO	Vicenza	QUINTO VICENTINO	0,000088268633
VENETO	Vicenza	RECOARO TERME	0,000125108532
VENETO	Vicenza	ROANA	0,000176170160
VENETO	Vicenza	ROMANO D'EZZELINO	0,000266455627
VENETO	Vicenza	ROSA'	0,000219670860
VENETO	Vicenza	ROSSANO VENETO	0,000138746534
VENETO	Vicenza	ROTZO	0,000022200205
VENETO	Vicenza	SALCEDO	0,000022301535
VENETO	Vicenza	SAN GERMANO DEI BERICI	0,000029886710
VENETO	Vicenza	SAN NAZARIO	0,000037719041
VENETO	Vicenza	SAN PIETRO MUSSOLINO	0,000035029374
VENETO	Vicenza	SAN VITO DI LEGUZZANO	0,000070718045
VENETO	Vicenza	SANDRIGO	0,000152704326
VENETO	Vicenza	SANTORSO	0,000115215028
VENETO	Vicenza	SARCEDO	0,000118814058
VENETO	Vicenza	SAREGO	0,000103255090
VENETO	Vicenza	SCHIAVON	0,000045748554
VENETO	Vicenza	SCHIO	0,000764426245
VENETO	Vicenza	SOLAGNA	0,000038612700
VENETO	Vicenza	SOSSANO	0,000074135447
VENETO	Vicenza	SOVIZZO	0,000132830276
VENETO	Vicenza	TEZZE SUL BRENTA	0,000167667311
VENETO	Vicenza	THIENE	0,000625654950
VENETO	Vicenza	TONEZZA DEL CIMONE	0,000039138643
VENETO	Vicenza	TORREBELVICINO	0,000117933635
VENETO	Vicenza	TORRI DI QUARTESOLO	0,000235440111
VENETO	Vicenza	TRISSINO	0,000175275906
VENETO	Vicenza	VALDAGNO	0,000436765458
VENETO	Vicenza	VALDASTICO	0,000034322135
VENETO	Vicenza	VALLI DEL PASUBIO	0,000075388447



Regione	Provincia	Comune	Coefficiente di riparto relativo al Fabbisogno Standard
VENETO	Vicenza	VALSTAGNA	0,000036440509
VENETO	Vicenza	VELO D'ASTICO	0,000053681096
VENETO	Vicenza	VICENZA	0,002819845849
VENETO	Vicenza	VILLAGA	0,000035711498
VENETO	Vicenza	VILLAVERLA	0,000101770422
VENETO	Vicenza	ZANE'	0,000122408752
VENETO	Vicenza	ZERMEGHEDO	0,000034519823
VENETO	Vicenza	ZOVENCEDO	0,000020588846
VENETO	Vicenza	ZUGLIANO	0,000114454450



NOTA METODOLOGICA

(ARTICOLO 6, COMMA 1 DEL DECRETO LEGISLATIVO 26 NOVEMBRE 2010, N. 216
RIGUARDANTE LE "DISPOSIZIONI IN MATERIA DI DETERMINAZIONE DEI COSTI E DEI
FABBISOGNI STANDARD DI PROVINCE, CITTÀ METROPOLITANE E COMUNI")

DETERMINAZIONE DEI FABBISOGNI STANDARD PER I COMUNI

FC01B

FUNZIONI GENERALI DI
AMMINISTRAZIONE, GESTIONE E
CONTROLLO

SERVIZI DI
UFFICIO TECNICO



INDICE

<i>INTRODUZIONE</i>	3
<i>AMBITO DI RIFERIMENTO DEI SERVIZI DI UFFICIO TECNICO</i>	4
<i>IL CONTESTO TEORICO</i>	5
<i>LA RICOGNIZIONE DEI DATI DISPONIBILI E LA NECESSITÀ DEL QUESTIONARIO</i>	6
<i>IL QUESTIONARIO FC01B: DESCRIZIONE ANALITICA DEI QUADRI</i>	9
<i>LA RILEVAZIONE DEI DATI CON IL QUESTIONARIO FC01B</i>	11
<i>IDENTIFICAZIONE DELLE VARIABILI DI CONTESTO</i>	14
<i>DEFINIZIONE DEI LIVELLI DEI PREZZI</i>	19
<i>INDIVIDUAZIONE DEI MODELLI ORGANIZZATIVI</i>	23
<i>DEFINIZIONE DEL CAMPIONE DI REGRESSIONE</i>	26
<i>DEFINIZIONE DELLA FUNZIONE DEI FABBISOGNI STANDARD</i>	27
<i>APPLICAZIONE METODOLOGIA PER IL CALCOLO DEL FABBISOGNO STANDARD</i>	33
ALLEGATI	37
<i>ALLEGATO 1 - MODELLO TEORICO DI RIFERIMENTO</i>	37
<i>ALLEGATO 2 - IL QUESTIONARIO FC01B</i>	40
<i>ALLEGATO 3 - IL CONSOLIDATO DELL'UNIONE DI COMUNI</i>	48
<i>ALLEGATO 3bis - IL CONSOLIDATO DELLE CONVENZIONI DI COMUNI</i>	51
<i>ALLEGATO 4 - MODALITÀ DI CALCOLO DELLA SPESA CORRENTE PER LA DETERMINAZIONE DEI FABBISOGNI STANDARD</i>	54
<i>ALLEGATO 5 - FORMULE DI CALCOLO DELLE VARIABILI INDIPENDENTI</i>	57
<i>ALLEGATO 6 - COEFFICIENTI DELLA FUNZIONI DEI FABBISOGNI STANDARD</i>	59
<i>ALLEGATO 7 - COEFFICIENTI DI RIPARTO RELATIVI AL FABBISOGNI STANDARD</i>	61



INTRODUZIONE

La presente Nota Metodologica è stata realizzata da SOSE con la collaborazione scientifica di IFEL, ai sensi dall'articolo 5 del Decreto legislativo 26 novembre 2010, n. 216, riguardante le "Disposizioni in materia di determinazione dei costi e dei Fabbisogni Standard di Province, Città metropolitane e Comuni" pubblicato in Gazzetta Ufficiale il 17 dicembre 2010.

Il predetto Decreto Legislativo ha, come descritto nell'articolo 1, la finalità di disciplinare la determinazione dei Fabbisogni Standard per Province e Comuni al fine di assicurare un graduale e definitivo superamento del criterio della spesa storica nei meccanismi di allocazione delle risorse tra i diversi enti.

Con riferimento ai Comuni, il summenzionato decreto, così come confermato dalla Legge di stabilità per il 2013, prevede che siano calcolati i Fabbisogni Standard relativamente alle seguenti Funzioni fondamentali:

- Funzioni generali di amministrazione, di gestione e di controllo;
- Funzioni di polizia locale;
- Funzioni di istruzione pubblica;
- Funzioni nel campo della viabilità e dei trasporti;
- Funzioni riguardanti la gestione del territorio e dell'ambiente;
- Funzioni nel settore sociale.

L'art. 4, comma 1, del Decreto Legislativo 26 novembre 2010, n. 216, prescrive che i Fabbisogni Standard, per ciascuna funzione fondamentale e i relativi servizi, siano determinati attraverso le seguenti fasi metodologiche:

- a) Identificazione delle informazioni e dei dati di natura strutturale e contabile necessari, acquisiti sia da banche dati ufficiali esistenti sia tramite rilevazione diretta con appositi questionari da inviare ai Comuni e alle Province, anche ai fini di una riclassificazione o integrazione delle informazioni contenute nei certificati contabili;
- b) Individuazione dei modelli organizzativi e dei livelli quantitativi delle prestazioni, determinati sulla base di un sistema di indicatori in relazione a ciascuna funzione fondamentale e ai relativi servizi;
- c) Analisi dei costi finalizzata alla individuazione di quelli più significativi e alla determinazione degli intervalli di normalità;
- d) Individuazione di un modello di stima dei Fabbisogni Standard sulla base di criteri di rappresentatività attraverso la sperimentazione di diverse tecniche statistiche;
- e) Definizione di un sistema di indicatori, anche in riferimento ai diversi modelli organizzativi ed agli obiettivi definiti, significativi per valutare l'adeguatezza dei servizi e consentire agli Enti Locali di migliorarli.

La presente Nota Metodologica è stata costruita seguendo tale percorso e ha per oggetto la determinazione dei Fabbisogni Standard per i Servizi di Ufficio Tecnico afferenti alle Funzioni generali di amministrazione, di gestione e di controllo.

Il calcolo è limitato alla spesa corrente di competenza finanziaria 2009, ovvero gli impegni di spesa di quell'anno di riferimento, al netto degli "Interessi passivi e oneri finanziari diversi", degli "Oneri straordinari della gestione corrente" e degli "Ammortamenti di esercizio".

Facendo riferimento ad un periodo diverso da quello di applicazione, i Fabbisogni Standard stimati in questa Nota non hanno diretta valenza dal punto di vista finanziario, ma sono solo di ausilio al calcolo dei coefficienti di riparto relativamente ai Servizi di Ufficio Tecnico, che a loro volta concorrono alla determinazione di un coefficiente di riparto complessivo, che si renderà disponibile a conclusione della fase transitoria con la stima dei Fabbisogni Standard per le tutte sei le funzioni fondamentali individuate dal Decreto Legislativo 26 novembre 2010, n. 216.



AMBITO DI RIFERIMENTO DEI SERVIZI DI UFFICIO TECNICO

La presente nota metodologica si riferisce ai Servizi di Ufficio Tecnico analizzati con il questionario FC01B - Servizi di Ufficio Tecnico predisposto per i Comuni e Unioni di Comuni.

I Servizi di Ufficio Tecnico rappresentano un servizio delle Funzioni generali di amministrazione, gestione e controllo.

Sulla base dei dati contenuti nei Certificati di Conto Consuntivo relativi al 2009, i Servizi di Ufficio Tecnico rappresentano, per i Comuni delle Regioni a statuto ordinario, al momento quelli interessati dal calcolo dei Fabbisogni Standard, il 11,66% in termini di spesa corrente rispetto alla spesa corrente complessiva delle Funzioni generali di amministrazione, di gestione e di controllo e il 4,06% rispetto alla spesa corrente complessiva delle sei funzioni fondamentali individuate dal Decreto Legislativo 26 novembre 2010, n. 216.

L'Ufficio Tecnico comunale si occupa dell'edilizia privata e pubblica. Sulla base degli indirizzi dati dalla Giunta comunale e sentito il servizio finanziario e gli altri servizi interessati, predispone il programma generale delle opere pubbliche. Si interessa di curare la progettazione, la realizzazione, la manutenzione del patrimonio comunale (immobili, strade, verde, ecc.), espletare le procedure per l'indizione di gare relative alle opere pubbliche, svolgere funzioni autorizzative, di controllo e sanzionatorie rispetto alle attività di edilizia privata, che si attivano con la Dichiarazione di Inizio Attività per le opere minori e con il rilascio del Permesso a Costruire per tutte le altre. In particolare, nel quadro degli interventi programmati dalle Amministrazioni nell'ambito delle opere pubbliche, il servizio coordina e sovrintende le attività relative alla loro realizzazione.

Tra i molteplici compiti l'ufficio tecnico comunale può occuparsi di:

- realizzare opere pubbliche (progettazione, direzione lavori) oltre che della manutenzione ordinaria e straordinaria dei beni comunali;
- sovrintendere le attività riguardanti la viabilità (costruzione e manutenzione delle strade pubbliche comunali), le opere idrauliche (fognature, argini per torrenti), gli edifici pubblici (costruzione e manutenzione);
- sovrintendere le attività inerenti l'edilizia privata (rilasciando concessioni ed autorizzazioni edilizie, certificati di agibilità ed abitabilità, certificati di destinazione urbanistica);
- provvedere alla tenuta dei registri delle concessioni, autorizzazioni, ordinanze;
- esercitare i poteri di vigilanza edilizia (avvalendosi della collaborazione del vigile comunale) e di irrogazione delle sanzioni amministrative previste dalla normativa vigente in materia di repressione dell'abusivismo edilizio ivi compresa l'adozione di tutti i provvedimenti di sospensione dei lavori, abbattimento e rimessa in pristino di competenza comunale;
- rilasciare le autorizzazioni allo scarico;
- autorizzare i privati alla occupazione temporanea di suolo pubblico per cantieri edili;
- predisporre perizie di stima ai fini dell'acquisizione o dell'alienazione di beni immobili;
- esercitare la vigilanza ed il controllo sul territorio comunale in materia di tutela dell'ambiente;
- rilasciare le autorizzazioni all'allacciamento alla rete idrica e rete fognaria;
- autorizzare i privati alla posa di lapidi e monumenti funebri nei cimiteri comunali.



IL CONTESTO TEORICO

Il modello volto a misurare i Fabbisogni Standard degli Enti Locali dipende dal contesto teorico di riferimento e dai dati disponibili. In particolare, il modello teorico di riferimento si basa sull'interazione tra la domanda e l'offerta dei servizi pubblici locali espresse in termini unitari rispetto al numero dei beneficiari denominato di seguito *gruppo client*.

La domanda unitaria di servizio pubblico locale (g_e), riportata nell'equazione (1) dipende dalle seguenti variabili:

- Variabili di contesto relative alla domanda (Q), in grado di cogliere gli aspetti demografici e socio-economici relativi alla domanda;
- Reddito medio (R);
- Costo unitario del servizio pubblico locale (y).

$$g_e = d(Q, R, y) \quad (1)$$

L'offerta unitaria del servizio pubblico locale in termini di costo unitario y , espressa nell'equazione (2), dipende dalle seguenti variabili:

- Livello dei fattori esogeni di carico (g_s): si tratta, ad esempio, dei servizi svolti dal Comune per Amministrazioni di livello superiore ed in generale di attività non direttamente riconducibili alle scelte locali;
- Livello di output endogeno del servizio pubblico (g_e);
- Il vettore dei prezzi degli input (p);
- Variabili di contesto relative all'offerta (A). Si tratta, ad esempio, degli aspetti morfologici e socio-economici che non influenzano le preferenze/necessità locali circa il livello dei servizi pubblici, ovvero di quegli elementi esogeni che possono favorire oppure ostacolare, a parità di altre condizioni, la fornitura dei beni pubblici locali; inoltre sono incluse le tipologie e le modalità di svolgimento del servizio che sono legate direttamente alle caratteristiche e alle esigenze del territorio.

$$y = s(g_s, g_e, p, A) \quad (2)$$

Il livello ottimale del servizio pubblico locale ed il suo costo di fornitura unitaria sono determinati, quindi, simultaneamente all'interno di un modello strutturale di due equazioni: la (1) e la (2).

Al fine di coniugare semplicità e rigore metodologico la stima del fabbisogno è stata effettuata attraverso la funzione di spesa che rappresenta la forma ridotta del modello strutturale di domanda e offerta del servizio pubblico. La funzione di spesa, riportata nell'equazione (3), si ottiene sostituendo l'equazione (1) nella (2):

$$y = f(Q, R, p, A, g_s) \quad (3)$$

Il principale vantaggio di valutare i Fabbisogni Standard attraverso la funzione di spesa è la possibilità di ottenere stime consistenti in quanto le variabili indipendenti sono rappresentate da variabili esogene. Per questo motivo la stima del fabbisogno basata su funzioni di spesa è l'approccio econometrico più utilizzato in ambito internazionale¹.

L'equazione (3) esprime, in definitiva, il livello di spesa corrente unitario in funzione delle preferenze/necessità dei cittadini, delle altre caratteristiche dell'Ente Locale e dei fattori esogeni di carico.

Nell' **Allegato 1** si riporta una più completa descrizione del modello teorico di riferimento.

¹ OECD (1981), "Measuring local expenditure needs: the Copenhagen workshop", OECD urban management studies n°4, H. Blöchliger et al. (2007) "Fiscal equalisation in OECD countries", OECD Network on Fiscal Relations Across Levels of Government, A. Reschovsky "Compensating Local Governments for Differences in Expenditure Needs in a Horizontal Fiscal Equalization Program", in R. Boadway e A. Shah (2007) "Intergovernmental fiscal transfers: principles and practice", World Bank B. Dafflon e P. Mischler (2007) "Expenditure needs equalisation at the local level: methods and practice" in J. Kim e J. Lotz (2007) "Measuring Local Government Expenditure Needs", The Copenhagen Workshop 2007 D. Rizzi e M. Zanette (2011) "I fabbisogni standard di spesa dei Comuni italiani", in *Politica Economica*, vol. Anno XXVII, n. 2.



LA RICOGNIZIONE DEI DATI DISPONIBILI E LA NECESSITÀ DEL QUESTIONARIO

La ricognizione delle fonti disponibili: le disposizioni in materia di determinazione dei Fabbisogni Standard dei Comuni (cfr. Decreto Legislativo 216 del 2010) individuano nel Certificato di Conto Consuntivo (CCC) una delle fonti da cui reperire i dati necessari per il calcolo dei Fabbisogni Standard. Le informazioni di natura strutturale ritenute fondamentali per la determinazione dei Fabbisogni Standard (ad esempio, dati sulla struttura demografica, dati sui flussi turistici, ecc.) sono state individuate in archivi provenienti da fonti ufficiali.

Ove possibile, si è preferito utilizzare informazioni provenienti da banche dati istituzionali quali ISTAT, Agenzia del Territorio, Ministero dell'Interno, Ministero dell'Istruzione Università e Ricerca, Ministero dell'Ambiente, Corpo Forestale dello Stato ed ACI a garanzia di una maggiore omogeneità ed affidabilità dei dati stessi.

L'aggiornamento dei dati per l'annualità 2009, ove non disponibile pubblicamente, è stato richiesto e fornito dall'ISTAT, che lo stesso decreto individua come Ente di cui è possibile avvalersi per lo svolgimento dell'attività.

Il Certificato di Conto Consuntivo (CCC): la fonte informativa finanziaria per la misurazione della spesa delle amministrazioni comunali è rappresentata dai CCC, resi disponibili annualmente dal Ministero dell'Interno. I dati rilevati nei CCC, per accertamenti/incassi e impegni/pagamenti, costituiscono una rappresentazione sintetica delle informazioni contabili iscritte nel Rendiconto al Bilancio di ciascuna amministrazione comunale. Nei CCC, i dati di spesa sono suddivisi in quadri e sono esposti, sia per le spese di parte corrente (Quadro 4) sia per quelle in conto capitale (Quadro 5), tramite una classificazione di tipo funzionale. È presente inoltre, per ciascuna funzione, un'articolazione per servizi che consente di evidenziare per le Funzioni generali di amministrazione di gestione e di controllo, le spese di:

- Organi istituzionali partecipazione e decentramento;
- Segreteria generale, personale e organizzazione;
- Gestione economica, finanziaria, programmazione, provveditorato e controllo di gestione;
- Gestione delle entrate tributarie e servizi fiscali;
- Gestione dei beni demaniali e patrimoniali;
- Ufficio tecnico;
- Anagrafe, stato civile, elettorale, leva e servizio statistico;
- Altri servizi generali.

Alla classificazione funzionale si aggiunge una distinzione per categoria economica che consente, per ciascuna funzione, di individuare le spese correnti secondo la seguente articolazione:

1. Personale;
2. Acquisto di beni di consumo e/o di materie prime;
3. Prestazioni di servizi;
4. Utilizzo di beni di terzi;
5. Trasferimenti;
6. Interessi passivi e oneri finanziari diversi;
7. Imposte e tasse;
8. Oneri straordinari della gestione corrente;
9. Ammortamenti di esercizio.

I limiti del Certificato di Conto Consuntivo: i dati contabili raccolti nel CCC si sono rivelati non sufficienti al fine di determinare il costo effettivo dei Servizi di Ufficio Tecnico. In particolare, da una valutazione dei dati, è emerso che se da un lato l'utilizzo come punto di partenza di una fonte maggiormente consolidata nel tempo, quale il CCC, ha il vantaggio di una maggiore stabilità dell'informazione fornita, dall'altra la forte eterogeneità contabile nella compilazione di tale conto e la natura di sintesi del documento stesso non consentono di individuare nel CCC l'unica fonte per la determinazione del costo effettivo dei Servizi di Ufficio Tecnico. Le motivazioni sono molteplici e risiedono sia nella natura stessa del documento (ad esempio l'assenza di informazioni di dettaglio sulla spesa di personale, riassunta in un unico intervento) sia nell'eterogeneità contabile che caratterizza il



trattamento di voci simili (ad esempio la difformità di comportamento tra gli enti nella contabilizzazione dei trattamenti accessori).

I limiti delle informazioni provenienti da fonti istituzionali: I dati provenienti da banche dati istituzionali, seppur necessari per la determinazione dei Fabbisogni Standard, non contengono alcune informazioni di dettaglio indispensabili per l'analisi dei Servizi di Ufficio Tecnico.

Da quanto descritto appare evidente l'esigenza di raccogliere informazioni atte ad integrare, riclassificare e a volte correggere quanto disponibile nelle banche dati istituzionali.

I tavoli tecnici: al fine di completare l'insieme di informazioni necessarie alla determinazione dei Fabbisogni Standard, sono stati organizzati tavoli tecnici di lavoro a cui hanno partecipato rappresentanti della SOSE e dell'IFEL, nonché esperti di finanza degli Enti Locali e responsabili degli uffici afferenti ai Servizi di Ufficio Tecnico di amministrazioni appartenenti ad aree territoriali e classi demografiche differenti. In tal modo è stato possibile indagare le caratteristiche dei servizi svolti dall'Ufficio Tecnico nonché mappare le possibili eterogeneità nell'offerta di tali servizi e nella contabilizzazione delle voci di spesa nel Certificato di Conto Consuntivo. Il risultato dei tavoli tecnici di lavoro è consistito nella predisposizione del Questionario FC01B - Servizi di Ufficio Tecnico.

Il Questionario FC01B - Servizi di Ufficio Tecnico: il questionario FC01B è strutturato in undici quadri (cui si aggiunge il Quadro Z per le Annotazioni), ognuno con contenuti e finalità distinte.

Una prima distinzione presente nel questionario attiene alla suddivisione tra quadri strutturali e quadri contabili. I primi raccolgono informazioni sugli elementi specifici del territorio (Quadro A), sulla forma organizzativa scelta per la gestione dei Servizi di Ufficio Tecnico (Quadro B), sulle dotazioni di personale (Quadro D), sulle unità locali e sulle dotazioni strumentali (Quadro E e F), sulla modalità di svolgimento e sui servizi svolti (Quadro L e M), mentre i secondi raccolgono specifici dati sulle esternalizzazioni dei Servizi di Ufficio Tecnico e dati di entrata e di spesa (Quadri P, R, S e T).

Nel Quadro Z delle Annotazioni, l'Ente Locale può riportare indicazioni e osservazioni ritenute utili ai fini di una corretta comprensione di quanto riportato nel questionario, ovvero può evidenziare specifiche particolarità non adeguatamente rilevate nei vari quadri.

Sono state inoltre predisposte le istruzioni per la compilazione del questionario stesso, utili a supportare gli Enti Locali in tale fase, ed è stato allestito un centro di assistenza telefonica, che ha operato sotto la supervisione di IFEL.

Il questionario è stato strutturato con l'obiettivo di migliorare e riclassificare le informazioni contenute nel CCC, nonché per raccogliere informazioni non disponibili da fonti ufficiali.

Nello specifico, il questionario:

1. consente di mappare i principali servizi svolti relativi alle attività dei Servizi di Ufficio Tecnico (ad esempio rilevando il numero di gare, contratti o piani attuativi messi in essere dall'Ufficio Tecnico per le Infrastrutture, il Verde Urbano, l'Edilizia Residenziale Pubblica, ecc.);
2. rileva una serie di elementi specifici del territorio non disponibili da altre fonti ufficiali (numero di piazze, di ponti, ecc.);
3. rileva le consistenze di personale e le relative spese, distinguendo le retribuzioni di fatto per tipologie contrattuali (personale dipendente non dirigente a tempo indeterminato, dirigente a tempo indeterminato, ecc.) e indicando separatamente le altre componenti del costo del personale (oneri riflessi a carico dell'Amministrazione per contributi obbligatori, Irap, ecc.);
4. fornisce la possibilità di indicare una percentuale media di utilizzo del personale addetto ai Servizi di Ufficio Tecnico. La percentuale viene indicata per ciascuna tipologia contrattuale. Gli addetti da indicare fanno riferimento sia al personale, il cui costo è stato contabilizzato nel CCC ai Servizi di Ufficio Tecnico, sia al personale il cui costo è stato contabilizzato in altre funzioni del CCC ma che opera di fatto in parte per i Servizi di Ufficio Tecnico. Il personale è rilevato in unità annue così da rendere confrontabili personale a tempo pieno, personale part-time e personale che ha prestato servizio per parti di anno;
5. introduce, oltre alla colonna per l'indicazione delle spese contabilizzate nei servizi oggetto del questionario, due colonne (Altri servizi - afferenti alle Funzioni generali di amministrazione, di gestione e di controllo - e Altre



Funzioni) per consentire all'Ente Locale di indicare le spese afferenti i Servizi di Ufficio Tecnico ma contabilizzate in altre Funzioni del CCC;

6. introduce la possibilità di esplicitare analiticamente spese indirette che comunque incidono sul costo delle Funzioni svolte (spese per servizi informatici, software e hardware, ecc.), nonché spese tipicamente disomogenee tra enti in quanto legate a scelte gestionali differenti (spese per manutenzione, leasing o affitto di mezzi strumentali e infrastrutture tecnologiche);

7. consente di ricostruire la spesa effettiva per i Servizi oggetto dell'analisi, quando questa o parte di essa è sostenuta da soggetti terzi partecipati dall'Ente, rilevando le poste finanziarie in uscita, sia di parte corrente che in conto capitale, a favore dei soggetti partecipati, e in entrata, per rimborsi o Utili netti ricevuti da soggetti partecipati dall'Ente cui è stato esternalizzato il servizio;

8. rileva le forme organizzative prescelte per lo svolgimento dei Servizi di Ufficio Tecnico (gestione diretta o in forma associata), esplicitando i rapporti finanziari tra forme associate (contributo alle spese per la partecipazione a forme di gestione associata ed eventuali entrate connesse alla partecipazione a forme di gestione associata);

9. introduce la possibilità di indicare le entrate cui corrisponde un rimborso specifico (si tratta ad esempio dei rimborsi per personale comandato o in convenzione) o entrate ricevute come corrispettivo di servizi specificamente erogati (si tratta ad esempio delle entrate per servizi resi a terzi);

10. consente di evidenziare le unità locali e le principali dotazioni strumentali utilizzate per l'esercizio dei Servizi di Ufficio Tecnico;

11. introduce la possibilità di descrivere la tipologia di servizi svolti, sia esplicitando la presenza di servizi specifici (call center, reperibilità e pronto intervento) sia dettagliando il tempo lavoro per tipologia di servizi svolti (Pianificazione, Programmazione e Monitoraggio, Infrastrutture, Verde e Arredo Urbano, Urbanistica, ecc.).



IL QUESTIONARIO FC01B: DESCRIZIONE ANALITICA DEI QUADRI

Nell'Allegato 2 è riportato il questionario FC01B relativo ai Servizi di Ufficio Tecnico.

Il Quadro A del questionario FC01B è riferito agli elementi specifici gestiti, mantenuti o di competenza dell'Ufficio Tecnico dell'Ente Locale. Contiene, ad esempio, informazioni sulla lunghezza di canali/corsi d'acqua (A02), delle polifore/cunicoli multiservizi (A04), sul numero e la superficie di piazze (A05), aree verdi (A07), plessi scolastici (A09), strutture sanitarie e socio-assistenziali (A14). Obiettivo del quadro è l'individuazione di una serie di informazioni, non desumibili da altre fonti, che determinano un carico di lavoro per il personale addetto ai Servizi di Ufficio Tecnico.

Il Quadro B rileva informazioni relative alle modalità associative nell'erogazione dei servizi o nello svolgimento delle attività per i Servizi di Ufficio Tecnico.

Il Quadro D è dedicato alle consistenze di personale e consente di individuare il personale effettivamente addetto ai Servizi di Ufficio Tecnico, suddiviso nelle principali figure professionali (ad esempio, in D01 viene rilevato il personale non dirigente a tempo indeterminato, in D02 il personale dirigente a tempo indeterminato, ecc.). Nel Quadro D viene richiesto all'Ente Locale di indicare non solo le unità il cui costo è contabilizzato nei Servizi di Ufficio Tecnico ma anche le unità che, seppur contabilizzate in Altri Servizi delle Funzioni generali di amministrazione, di gestione e di controllo o in Altre Funzioni, risultano di fatto svolgere attività per i Servizi di Ufficio Tecnico. Una seconda colonna, accanto a ciascuna qualifica, consente di specificare la percentuale di tempo che l'unità indicata (espressa in unità annue) dedica di fatto alle attività di Ufficio Tecnico. Questa colonna opera dunque una duplice "correzione" alle unità indicate: può sia ridurre il tempo delle unità contabilizzate nei Servizi di Ufficio Tecnico ma che svolgono anche altri servizi o altre funzioni, sia imputare il tempo dedicato ai Servizi di Ufficio Tecnico di unità il cui costo è contabilizzato in Altri Servizi delle Funzioni generali di amministrazione, di gestione e di controllo o in Altre Funzioni.

Il Quadro E è deputato a raccogliere informazioni sui locali adibiti ai Servizi di Ufficio Tecnico, rilevando distintamente se si tratta di unità in proprietà, in locazione o in uso gratuito. Il dettaglio richiesto consente di avere tale informazione a seconda della destinazione d'uso dell'unità locale (E03 locali adibiti ad ufficio, E04 locali adibiti ad archivio, ecc). Nello stesso quadro vengono individuati infine il numero di sportelli destinati all'apertura al pubblico (E07). L'obiettivo di tale quadro è quello di monitorare gli Enti Locali che sostengono spese d'affitto, quelle che hanno unità locali di proprietà e quelle che utilizzano unità locali a titolo gratuito.

Il Quadro F è finalizzato a raccogliere indicazioni sulle principali dotazioni strumentali che caratterizzano i Servizi di Ufficio Tecnico; tra esse rientrano il numero di ciclomotori, auto e motoveicoli (F01-F03), ma anche il numero fotocopiatrici, computer, server, plotter, palmari e strumenti topografici (F07-F12).

Il Quadro L raccoglie informazioni sull'attività svolta, sia di tipo qualitativo chiedendo, ad esempio, se l'amministrazione fornisce un servizio di call center oppure il servizio di reperibilità e assistenza H24 (L02-L03), sia di tipo quantitativo individuando come l'attività del personale si distribuisca su diverse tipologie di attività (L05-L14).

Il Quadro M rileva informazioni sui principali servizi svolti nell'ambito dei Servizi di Ufficio Tecnico (progetti dell'elenco annuale, gare o affidamenti diretti, contratti, piani attuativi verificati per opere a scomputo, istruttorie per autorizzazioni di azioni sul suolo pubblico, istruttorie per edilizia privata, ecc.).

Il Quadro P ha lo scopo di gestire le informazioni riguardanti le esternalizzazioni di tutti o parte dei Servizi di Ufficio Tecnico, distinguendo tra spese sostenute per servizi affidati a soggetti partecipati dall'Ente come le spese correnti per l'acquisto di beni e prestazioni di servizi (P02), le spese per personale distaccato (P04) o le spese correnti per trasferimenti (P05) e le spese sostenute per servizi affidati a soggetti non partecipati dall'Ente come le spese per affidamento dei servizi a soggetti esterni mediante gara o affidamento diretto (P14).

Il Quadro R si riferisce alle entrate, individuando in particolare alcune informazioni significative per la determinazione di un costo effettivo, ovvero entrate con specifica destinazione e che vanno a rettificare valori di spesa: è il caso delle entrate per rimborsi per personale comandato (R01) o delle entrate per la partecipazione a forme di gestione associata (R06).

Il Quadro S rappresenta un quadro di dettaglio delle spese indicate nel CCC negli interventi da 2 a 5 e ha una duplice finalità: da una parte esplicita importanti voci di spesa non altrimenti desumibili dal CCC (ad esempio le spese per servizi informatici S03 e S04), dall'altra consente di attribuire spese di carattere generale identificabili



come appartenenti ai servizi oggetto di indagine, tenendo conto della contabilizzazione seguita nel CCC. Questa scelta ha come obiettivo l'omogeneizzazione contabile di importi suscettibili di diversa contabilizzazione tra Amministrazioni Comunali (alcuni Enti contabilizzano le spese di carattere generale in Altri Servizi delle Funzioni generali di amministrazione, di gestione e di controllo, altri le imputano pro quota sulle singole funzioni). Il Quadro S esplicita, poi, le spese non attinenti la gestione corrente in senso stretto (le spese per manutenzione di mezzi strumentali e infrastrutture tecnologiche S01, le spese per locazione degli immobili S02, le spese per leasing S08 e per noleggio dei mezzi strumentali e delle infrastrutture tecnologiche S09) che verranno utilizzate per omogeneizzare il confronto tra Amministrazioni.

Il Quadro T attiene, infine, alle spese di personale. Tale quadro nasce in complementarità del Quadro D sulle consistenze di personale e consente di rilevare le principali componenti del costo del personale (retribuzioni, oneri riflessi, Irap, ecc) distinguendo le retribuzioni per qualifiche. Ancora una volta il quadro è stato concepito per consentire all'Amministrazione di indicare spese contabilizzate in Altri Servizi o in Altre Funzioni ma attribuibili ai Servizi di Ufficio Tecnico (come ad esempio nel caso dei trattamenti accessori, contabilizzati da alcuni Enti Locali nelle Funzioni generali di amministrazione, di gestione e di controllo e da altre nei servizi specifici). Il Quadro T contiene quindi un'informazione aggiuntiva di grande importanza, ovvero fornisce un dettaglio analitico della spesa di personale che, per il Servizio di Ufficio Tecnico, ammonta in media a quasi il 77,9% della spesa corrente, consentendo di determinare un prezzo del fattore lavoro.



LA RILEVAZIONE DEI DATI CON IL QUESTIONARIO FC01B

Ai fini della determinazione dei Fabbisogni Standard relativi ai Servizi di Ufficio Tecnico, a norma del D. Lgs. 216/2010, è stato predisposto il questionario FC01B, che in base al comma 4, art. 8, del citato D. Lgs., è stato somministrato ai 6.702 Comuni e alle 291 Unioni di Comuni, appartenenti ai territori delle regioni a statuto ordinario.

Per la somministrazione, compilazione e trasmissione dei questionari, è stato predisposto un portale web, Progetto Fabbisogni Standard, appositamente progettato e dedicato alla gestione dei questionari stessi.

Alla data del 12 Dicembre 2012 hanno risposto al questionario 6.699 Comuni e 166 Unioni di Comuni.

Dall'analisi dei questionari compilati dalle Unioni di Comuni è emerso che 70 di queste non svolgono il servizio di Ufficio Tecnico. Tali Enti Locali non hanno compilato il quadro D del Personale contabilizzato nei Servizi di Ufficio Tecnico o addetto a tali funzioni, il quadro R delle Entrate, il quadro S delle Spese e il quadro T delle Spese di Personale o hanno espressamente indicato nel campo "annotazioni" di non svolgere il servizio.

Conseguentemente delle 166 Unioni che hanno inviato il questionario, 96 dichiarano di svolgere il servizio di Ufficio Tecnico.

Terminata la fase di acquisizione dei dati dei questionari è iniziata la fase di controllo della qualità delle informazioni in essi contenute.

In considerazione dell'elevato numero di variabili strutturali e contabili da esaminare, si sono implementate procedure di *data cleaning*. Per ciascuna variabile del questionario sono state predisposte: la distribuzione percentilica, le statistiche descrittive ed alcune statistiche elementari (normalizzate rispetto alla popolazione residente di ciascun Ente e rispetto al numero di dipendenti presenti nel questionario) con la segnalazione dei valori anomali.

Inoltre è stata effettuata un'analisi testuale delle informazioni presenti nel campo "Annotazioni" del questionario (Quadro Z), al fine di classificare le indicazioni e le osservazioni segnalate dagli Enti Locali utili ai fini di una corretta comprensione di quanto riportato nel questionario (quali ad esempio l'assenza del servizio, osservazioni aggiuntive in merito allo svolgimento del servizio in forma associata, ecc.).

In particolare è stata monitorata la compilazione del questionario da parte delle Unioni di Comuni, incrociando le informazioni riguardanti queste ultime con quanto dichiarato dai singoli Comuni nel quadro relativo alla Gestione associata in Unione di Comuni del questionario. Tale analisi è stata effettuata utilizzando una tabella di raccordo, pubblicata dall'ANCI, tra le Unioni attive nell'anno 2009 (anno di riferimento per i dati del questionario) e i Comuni afferenti alle singole Unioni. Il completamento della tabella di raccordo Unioni di Comuni/Comuni, ha permesso di associare alle 291 Unioni, coinvolte nel progetto Fabbisogni Standard, un totale di 1.339 Comuni. Tutto ciò ha permesso di gestire le reali casistiche esistenti, di individuare le principali problematiche di ciascuna Unione di Comuni e di costruire un questionario "consolidato" per la singola Unione, su cui calcolare i Fabbisogni Standard.

Sulla base di tali analisi sono stati selezionati i controlli utili ad individuare le situazioni per le quali è stata necessaria una segnalazione all'Ente Locale per gravi incoerenze riscontrate nei dati (attività di controllo della qualità dei dati).

Per il questionario FC01B sono stati contattati, via posta elettronica ordinaria e certificata, nonché via telefono, 252 Enti Locali per la presenza totale di 308 anomalie, corrispondenti a gravi incoerenze riscontrate nei dati dichiarati, con la finalità di validare o modificare dette anomalie. Inoltre, sono state definite le modalità ed è stato avviato un flusso di lavoro al fine di consentire all'Ente Locale di correggere o di confermare, con relativa motivazione, i dati inseriti nei questionari e segnalati dai controlli di qualità.

Le principali incoerenze riscontrate sono di seguito riportate:

- spese per il personale dedicato ai Servizi di Ufficio Tecnico dichiarate nel rigo T23 alle colonne 1, 2 e 3 del questionario FC01B complessivamente superiori all'importo dichiarato nel Certificato di Conto Consuntivo nel Quadro 3 BIS al rigo 120 colonna 1;
- spese per il personale dedicato ai Servizi di Ufficio Tecnico dichiarate nel rigo T23 alle colonne 1, 2 e 3 del questionario FC01B, al netto di quanto riportato nei rigi T07, T13, T14, T21 e T22 complessivamente superiori all'importo dichiarato nel Certificato di Conto Consuntivo nel Quadro 4 al rigo 188 colonna 1;



- numero di unità di persona/anno dedicate ai Servizi di Ufficio Tecnico dei dipendenti dichiarati nella prima colonna del Quadro D pari alla percentuale di tempo lavoro di Unità persona/anno indicata nella seconda colonna;
- percentuale di tempo lavoro di unità persona/anno dedicate ai Servizi di Ufficio Tecnico dei dipendenti dichiarata nella seconda colonna del Quadro D pari al numero di Unità di persona/anno indicate nella prima colonna.
- Comune appartenente ad una Unione di Comuni ma mancata dichiarazione dello stesso nel rigo B01 del questionario FC01B;
- Valori anomali delle singole variabili del questionario.

La fase di assestamento dei dati, conseguente alle attività di controllo di qualità, ha consentito di ridurre a 129 il numero di Comuni scartati nelle successive fasi di costruzione della metodologia.

Sono stati, inoltre, esclusi dalla costruzione della metodologia dei Fabbisogni Standard gli Enti Locali che per il 2009 non hanno presentato il Certificato di Conto Consuntivo. Trattasi di 66 Comuni e di 9 Unioni di Comuni.

A seguito degli scarti effettuati, sono stati oggetto delle successive analisi 6.504 Comuni e 157 Unioni di Comuni.

Nella Tabella 1 è riportata la distribuzione dei Comuni oggetto del questionario FC01B, di quelli che hanno risposto e di quelli scartati dall'analisi per classe dimensionale, per area territoriale e per regione.



Tabella 1 - Distribuzione dei Comuni oggetto di analisi per classe dimensionale, per area territoriale e per regione

Classe dimensionale	Comuni totali oggetto del questionario (A)	Comuni che hanno risposto (B)	% (B/A)	Comuni scartati per il controllo della qualità dei dati (C)	Comuni scartati per assenza del CCC 2009 (D)	Comuni oggetto di analisi (E=B-C-D)	% (E/B)
Meno di 500 Abitanti	692	689	99,6	21	6	662	96,1
500 - 999 Abitanti	886	886	100,0	19	4	863	97,4
1.000 - 1.999 Abitanti	1.301	1.301	100,0	33	10	1.258	96,7
2.000 - 2.999 Abitanti	807	807	100,0	14	6	787	97,5
3.000 - 4.999 Abitanti	967	967	100,0	18	9	940	97,2
5.000 - 9.999 Abitanti	1.017	1.017	100,0	10	10	997	98,0
10.000 - 19.999 Abitanti	599	599	100,0	5	11	583	97,3
20.000 - 59.999 Abitanti	347	347	100,0	8	7	332	95,7
60.000 - 99.999 Abitanti	50	50	100,0	0	2	48	96,0
100.000 - 249.999 Abitanti	26	26	100,0	1	1	24	92,3
250.000 - 499.999 Abitanti	5	5	100,0	0	0	5	100,0
Oltre 500.000 Abitanti	5	5	100,0	0	0	5	100,0
Area Territoriale							
Nord-ovest	2.987	2.984	99,9	48	11	2.925	98,0
Nord-est	929	929	100,0	14	3	912	98,2
Centro	996	996	100,0	22	21	953	95,7
Sud	1.790	1.790	100,0	45	31	1.714	95,8
Regioni							
Piemonte	1.206	1.203	99,8	25	6	1.172	97,4
Lombardia	1.546	1.546	100,0	20	4	1.522	98,4
Veneto	581	581	100,0	10	1	570	98,1
Liguria	235	235	100,0	3	1	231	98,3
Emilia-Romagna	348	348	100,0	4	2	342	98,3
Toscana	287	287	100,0	4	0	283	98,6
Umbria	92	92	100,0	2	0	90	97,8
Marche	239	239	100,0	3	0	236	98,7
Lazio	378	378	100,0	13	21	344	91,0
Abruzzo	305	305	100,0	11	1	293	96,1
Molise	136	136	100,0	4	3	129	94,9
Campania	551	551	100,0	15	16	520	94,4
Puglia	258	258	100,0	5	9	244	94,6
Basilicata	131	131	100,0	3	0	128	97,7
Calabria	409	409	100,0	7	2	400	97,8
TOTALE	6.702	6.699	99,96	129	66	6.504	97,09



IDENTIFICAZIONE DELLE VARIABILI DI CONTESTO

Ai fini della determinazione dei Fabbisogni Standard in relazione ai Servizi di Ufficio Tecnico è stata creata una Banca Dati che contiene il patrimonio informativo degli Enti Locali proveniente dagli archivi dei Certificati di Conto Consuntivo, forniti dal Ministero dell'Interno per l'anno 2009, integrati con le informazioni presenti nei questionari e con i dati desumibili da fonti ufficiali.

Il contesto teorico di riferimento fornisce indicazioni precise circa l'individuazione delle variabili da utilizzare nel processo di stima.

In particolare, si possono individuare cinque tipologie di variabili di seguito elencate:

- la prima include gli aspetti demografici e socio-economici necessari a catturare le preferenze/necessità locali circa la domanda di servizi pubblici (variabili di contesto relative alla domanda);
- la seconda è composta dalle caratteristiche ambientali che influiscono sulla produttività totale dei fattori (variabili di contesto relative all'offerta);
- la terza è costituita dai prezzi dei fattori produttivi;
- la quarta comprende il gruppo client di riferimento che per i Servizi di Ufficio Tecnico corrisponde alla Popolazione residente al 31/12/2009 di fonte ISTAT;
- l'ultima è rappresentata da un insieme di variabili relative ai fattori esogeni di carico.

Ai fini della definizione dei Fabbisogni Standard degli Enti Locali sono state individuate delle variabili in grado di valutare gli aspetti socio-economici necessari a catturare le preferenze/necessità locali circa la domanda di servizi pubblici (variabili di contesto relative alla domanda) e delle variabili in grado di cogliere le caratteristiche ambientali che influiscono sulla produttività totale dei fattori e che modificano, a parità di domanda, il costo di fornitura del servizio (variabili di contesto relative all'offerta).

Ai fini della determinazione della funzione dei Fabbisogni Standard, sono state utilizzate le seguenti tipologie di variabili che verranno illustrate in dettaglio nei paragrafi successivi:

- variabili di contesto desumibili da fonti ufficiali;
- variabili di contesto desumibili dal questionario;
- reddito;
- entrate;
- investimenti;
- tipologia di servizio offerto;
- livello dei prezzi;
- fattori esogeni di carico.

Si riporta di seguito la Tabella 2 riguardante le variabili di contesto desunte da fonti ufficiali. Tali variabili sono state individuate nell'ambito dei tavoli tecnici di lavoro a cui hanno partecipato rappresentanti della SOSE, dell'ISTAT e dell'IFEL.



Tabella 2 - Variabili di contesto desumibili da fonti ufficiali

Categoria	Variabile di Contesto	Fonte	Anno
Dati generali	Superficie territoriale	ISTAT	2011
	Livello altimetrico massimo	ISTAT	2001
	Livello altimetrico del Municipio	ISTAT	2001
	Classificazione sismica	ISTAT	2010
	Rischio naturale - Incendi	ISTAT	2008
	Comune litoraneo	ISTAT	2001
	Numero delle Unità Locali e degli Addetti suddivisi per Comune e per categoria ATECO 2007	ISTAT - ASIA	2009
Popolazione	Popolazione residente al 31/12/2009	ISTAT	2009
	Popolazione residente al 31/12/2009 - classe 75 anni e oltre	ISTAT	2009
	Numero di famiglie	ISTAT	2009
	Numero di convivenze	ISTAT	2009
	Abitanti equivalenti totali urbani	ISTAT	2009
	Numero di pendolari entranti nel Comune	ISTAT	2001
	Numero di pendolari uscenti dal Comune	ISTAT	2001
	Numero di pendolari interni al Comune	ISTAT	2001
	Popolazione residente straniera regolare	ISTAT	2009
	Tempo medio di percorrenza dei pendolari interni al Comune di residenza	ISTAT	2001
	Iscritti da altri Comuni	ISTAT	2009
	Iscritti dall'estero	ISTAT	2009
	Altri iscritti	ISTAT	2009
Rete Stradale	Lunghezza delle strade di tutto il Comune	ISTAT	2009
	Lunghezza delle strade in località abitate	ISTAT	2009
	Incidenti stradali	ISTAT	2009
	Persone ferite negli incidenti stradali	ISTAT	2009
	Persone morte negli incidenti stradali	ISTAT	2009
Turismo	Presenze di clienti (italiani e stranieri) negli esercizi alberghieri e complementari	ISTAT - SOSE	2009
	Numero presenze in seconde case per vacanza	ANCITEL	2002
	Consumi di energia elettrica	SOSE	2009
	Numero di ingressi ai musei non statali	ISTAT	2009
	Numero di ingressi ai musei statali	Ministero Beni Culturali	2009
Immobili	Immobili (Categorie A,B,C,D,E)	Dipartimento delle Finanze	2009
Istruzione prescolastica (scuola materna)	Scuole dell'infanzia statali	MIUR	2009
	Scuole dell'infanzia non statali pubbliche	MIUR	2009
	Scuole dell'infanzia private	MIUR	2009
	Alunni delle scuole statali - Infanzia	MIUR	2009
	Alunni delle scuole private - Infanzia	MIUR	2009
	Alunni delle scuole non statali pubbliche - Infanzia	MIUR	2009
Istruzione elementare	Scuole primarie statali	MIUR	2009
	Scuole primarie non statali pubbliche	MIUR	2009



Categoria	Variabile di Contesto	Fonte	Anno
	Scuole primarie private	MIUR	2009
	Alunni delle scuole statali - Primaria	MIUR	2009
	Alunni delle scuole non statali pubbliche - Primaria	MIUR	2009
	Alunni delle scuole private - Primaria	MIUR	2009
Istruzione secondaria inferiore	Scuole secondarie di I grado statali	MIUR	2009
	Scuole secondarie di I grado non statali pubbliche	MIUR	2009
	Scuole secondarie di I grado private	MIUR	2009
	Alunni delle scuole statali - Secondaria I grado	MIUR	2009
	Alunni delle scuole non statali pubbliche - Secondaria I grado	MIUR	2009
	Alunni delle scuole private - Secondaria I grado	MIUR	2009
Istruzione secondaria superiore	Scuole secondarie di II grado statali	MIUR	2009
	Scuole secondarie di II grado non statali pubbliche	MIUR	2009
	Scuole secondarie di II grado private	MIUR	2009
	Alunni delle scuole statali - Secondaria II grado	MIUR	2009
	Alunni delle scuole non statali pubbliche - Secondaria II grado	MIUR	2009
	Alunni delle scuole private - Secondaria II grado	MIUR	2009
Istruzione universitaria	Studenti iscritti in sede (ovvero residenti nello stesso Comune sede del Corso)	MIUR	2009
	Studenti iscritti fuori sede (ovvero residenti in Comuni diversi dalla sede del Corso)	MIUR	2009



Per la variabile Reddito si fa riferimento all'ammontare medio del reddito imponibile ai fini dell'Addizionale IRPEF relativo al periodo d'imposta 2009 desunto dal Dipartimento delle Finanze del Ministero dell'Economia

Per la variabile Entrate si fa riferimento alla media delle Entrate da Titoli I, II, III del CCC per gli anni 2004-2008 opportunamente deflazionata.

Per la variabile Investimenti si fa riferimento alla media del Totale Interventi per Investimenti (Impegni) in conto capitale del CCC per gli anni 2004-2008 opportunamente deflazionata.

Tramite il questionario sono state acquisite le informazioni ritenute utili a completare la caratterizzazione del contesto in cui il servizio di Ufficio Tecnico è offerto, con la richiesta di alcune variabili non direttamente ottenibili da fonti ufficiali esterne all'Ente.

Le variabili, che si riferiscono ad elementi specifici del territorio in cui l'Ente locale svolge i Servizi di Ufficio Tecnico, sono elencate nella Tabella 3.

Tabella 3 - Variabili di contesto desumibili dal questionario

Argomento	Variabile di Contesto	Fonte	Anno
Elementi specifici	A01 - Strade (Km)	Questionario FC01B	2009
	A02 - Canali, corsi d'acqua e acque pubbliche (Km)	Questionario FC01B	2009
	A03 - di cui navigabili (Km)	Questionario FC01B	2009
	A04 - Polifore e cunicoli multiservizi (cavi stradali) (Km)	Questionario FC01B	2009
	A05 - Piazze (Numero)	Questionario FC01B	2009
	A05 - Piazze (Mq)	Questionario FC01B	2009
	A06 - Porti (Numero)	Questionario FC01B	2009
	A06 - Porti (Mq)	Questionario FC01B	2009
	A07 - Aree verdi (Numero)	Questionario FC01B	2009
	A07 - Aree verdi (Mq)	Questionario FC01B	2009
	A08 - Sedi comunali (Numero)	Questionario FC01B	2009
	A08 - Sedi comunali (Mq)	Questionario FC01B	2009
	A09 - Plessi scolastici (Numero)	Questionario FC01B	2009
	A09 - Plessi scolastici (Mq)	Questionario FC01B	2009
	A10 - Teatri, musei e spazi per la cultura (Numero)	Questionario FC01B	2009
	A10 - Teatri, musei e spazi per la cultura (Mq)	Questionario FC01B	2009
	A11 - Cimiteri (Numero)	Questionario FC01B	2009
	A11 - Cimiteri (Mq)	Questionario FC01B	2009
	A12 - Aree e impianti sportivi (Numero)	Questionario FC01B	2009
	A12 - Aree e impianti sportivi (Mq)	Questionario FC01B	2009
	A13 - Mercati coperti (Numero)	Questionario FC01B	2009
	A13 - Mercati coperti (Mq)	Questionario FC01B	2009
	A14 - Strutture sanitarie e socio-assistenziali (Numero)	Questionario FC01B	2009
	A14 - Strutture sanitarie e socio-assistenziali (Mq)	Questionario FC01B	2009
	A15 - Sedi di Uffici Giudiziari (Numero)	Questionario FC01B	2009
	A15 - Sedi di Uffici Giudiziari (Mq)	Questionario FC01B	2009
	A16 - Edifici e aree sottoposte a vincolo di tutela monumentale (Numero)	Questionario FC01B	2009
	A16 - Edifici e aree sottoposte a vincolo di tutela monumentale (Mq)	Questionario FC01B	2009
	A17 - Altri edifici demaniali (Numero)	Questionario FC01B	2009



Argomento	Variabile di Contesto	Fonte	Anno
	A17 - Altri edifici demaniali (Mq)	Questionario FC01B	2009
	A18 - Fontane artistiche e monumentali (Numero)	Questionario FC01B	2009
	A19 - Altri monumenti (Numero)	Questionario FC01B	2009
	A20 - Ponti (Numero)	Questionario FC01B	2009
	A21 - Tunnel e sottopassi (Numero)	Questionario FC01B	2009
	A22 - Parcheggi a barriera e in struttura (Numero)	Questionario FC01B	2009

Per quanto attiene ai servizi, viene richiesta la distribuzione percentuale del tempo lavoro del personale addetto per le diverse attività svolte dall' Ufficio Tecnico e precisamente:

- Pianificazione, Programmazione e Monitoraggio;
- Infrastrutture;
- Verde e Arredo Urbano;
- Edilizia Residenziale Pubblica;
- Edifici Pubblici non residenziali;
- Monumenti ed Edifici Monumentali;
- Urbanistica;
- Edilizia Privata;
- Catasto, Ambiente, Illuminazione pubblica;
- Altre attività.

Tra le variabili relative alla tipologia di servizio offerto, inoltre, si considerano:

- Le ore complessive di apertura settimanale al pubblico;
- Call o Contact Center (Si/No);
- Servizio di reperibilità e pronto intervento H24 (Si/No);
- Servizio per appuntamento (Si/No).

Le variabili relative ai fattori esogeni di carico sono elencate in Tabella 4.

In particolare, un output può essere considerato come "esogeno" quando:

- è relativo a servizi obbligatoriamente previsti dalla legge;
- è connesso ad attività non direttamente riconducibili alle scelte locali, ma è direttamente collegato alla domanda espressa da altre Amministrazioni e da altri soggetti esterni all'Ente Locale.

Tabella 4 - Fattori esogeni di carico

Argomento	Variabile di Contesto	Fonte	Anno
Servizi svolti	M24 - EDILIZIA PRIVATA: Istruttorie (esempio: DIA, SCIA, CDU, condoni, ecc.)	Questionario FC01B	2009
	M25 - EDILIZIA PRIVATA: Permessi di costruire rilasciati	Questionario FC01B	2009
	M27 - EDILIZIA PRIVATA: Comunicazioni e depositi presentati allo Sportello Unico Edilizia (SUE)	Questionario FC01B	2009
	M28 - EDILIZIA PRIVATA: Sanatorie concesse per abuso edilizio	Questionario FC01B	2009
	M29 - EDILIZIA PRIVATA: Certificazioni di agibilità	Questionario FC01B	2009



DEFINIZIONE DEI LIVELLI DEI PREZZI

Per i Servizi di Ufficio Tecnico sono stati considerati i seguenti livelli dei prezzi dei fattori produttivi (Tabella 5):

- La spesa media del personale per addetto;
- La spesa media per software e hardware;
- La spesa media per materiali di consumo;
- La spesa media per servizi esternalizzati;
- Il livello delle locazioni immobiliari ad uso ufficio.

Tabella 5 - Livelli dei prezzi dei fattori produttivi

Livelli dei prezzi dei fattori produttivi	Fonte	Anno
Spesa media del personale per addetto	Questionario FC01B	2009
Spesa media per software e hardware	Questionario FC01B	2009
Spesa media per materiali di consumo	Questionario FC01B	2009
Spesa media per servizi esternalizzati	Questionario FC01B	2009
Livello delle locazioni immobiliari ad uso ufficio	Agenzia del Territorio	2009

Di seguito sono riportati i criteri utilizzati per il calcolo dei livelli dei prezzi.

Spesa media del personale per addetto

Di seguito sono riportati i criteri utilizzati per il calcolo del livello dei prezzi "Spesa media del personale per addetto".

Tale indicatore viene calcolato come rapporto tra la somma delle singole voci riportate in Tabella 6 ed il totale degli addetti calcolato come somma delle voci del questionario FC01B [Personale dipendente non dirigente con contratto a tempo indeterminato (D01), Personale dipendente dirigente con contratto a tempo indeterminato (D02), Incarichi conferiti ai sensi dell'art.110, commi 1 e 2 D. Lgs. n. 267/2000 (D03), Personale dipendente non dirigente con contratto a tempo determinato (D04), Personale in convenzione (ai sensi degli artt. 13 e 14 del CCNL 22 gennaio 2004) (D07), Personale previsto dall'art.90 del D. Lgs. n. 267/2000 (D08), Dipendenti comandati presso altri enti (D10), Dipendenti distaccati presso altri enti (D11)].

Se il totale degli addetti risulta pari a zero, la spesa media del personale per addetto viene posta uguale a zero.



Tabella 6 - Modalità di calcolo delle spese del personale (ad esclusione di LSU, COCOCO e art. 76)

Variabile	Nome Variabile	Voci del questionario ²
Costo del lavoro del personale dipendente non dirigente a tempo indeterminato	Costo_dip_ind	(T01-T02) + quota(T12) + quota(T13) + quota(T17-T18)
Costo del lavoro del personale dipendente dirigente a tempo indeterminato	Costo_dir_ind	(T03-T04) + quota(T12) + quota(T13) + quota(T19-T20)
Costo del lavoro del personale dipendente non dirigente a tempo determinato	Costo_dip_det	T05 + quota(T12) + quota(T13) + quota(T17-T18)
Costo del lavoro per incarichi conferiti ai sensi dell'art. 110 commi 1 e 2 D. Lgs. 267/2000	Costo_dir_det	T06 + quota(T12) + quota(T13) + quota(T19-T20)
Costo del lavoro per personale in convenzione	Costo_conv	T09 + quota(T12) + quota(T13) + quota(T17-T18)
Costo del lavoro del personale previsto dall'art. 90 D. Lgs. 267/2000	Costo_90	T10 + quota(T12) + quota(T13) + quota(T17-T18)
Costo del lavoro per rimborsi ad altre amministrazioni per personale in posizione di comando	Costo_comando	T15
Altre spese	Costo_altro	T14+T21+T22 + Quote non suddivisibili

Anche se la "Spesa media del personale per addetto" può essere considerata una variabile endogena, diverse motivazioni sostengono l'ipotesi di un salario esogeno. Innanzitutto una larga parte del salario stesso è largamente predeterminato e solo alcune componenti sono oggetto di contrattazione decentrata. Inoltre, è probabile che nel breve periodo gli spazi di manovra per le singole amministrazioni siano del tutto contenuti. La composizione professionale, l'anzianità di servizio ed il peso dei diversi istituti retributivi non sono certo modificabili nel breve periodo. Ciò significa che i Fabbisogni Standard dovranno incorporare valori del costo del lavoro non troppo diversi da quelli di fatto. Sarebbe invece da riservare al lungo periodo l'imposizione di valori di costo del lavoro più stringenti.

Spesa media per software e hardware

La spesa media per servizi informatici è stata calcolata come rapporto tra la spesa di gestione del sistema informatico e la dotazione di computer (F08) dell'Ente Locale.

La spesa di gestione del sistema informatico è calcolata come somma delle spese per servizi informatici - Software (S03) e delle Spese per servizi informatici - Hardware (S04).

Spesa media per materiali di consumo

La spesa media per materiali di consumo è stata calcolata come rapporto tra le Spese per materiale di consumo (modulistica, carta, toner, ecc. (S07) ed il numero di servizi svolti dall'ufficio tecnico richiedenti l'utilizzo di tale materiale.

In particolare il numero di Servizi Svolti dall'Ufficio Tecnico, è stata calcolata come la somma delle seguenti voci (al netto di quanto eseguito da soggetti esterni): M04 - Infrastrutture - Contratti, M06 - Infrastrutture - Istruttorie per autorizzazioni di occupazione/manomissione di suolo pubblico, M08 - Verde e arredo urbano - Contratti, M11 - Edilizia Residenziale Pubblica - Contratti, M14 - Edifici Pubblici non residenziali - Contratti, M17 - Monumenti ed Edifici Monumentali - Contratti, M18 - Urbanistica - Adozioni strumenti e varianti di pianificazione urbanistica generali, M19 - Urbanistica - Adozioni strumenti e varianti di pianificazione urbanistica parziali/attuativi, M20 - Urbanistica - Approvazioni strumenti e varianti di pianificazione urbanistica generali, M21 - Urbanistica - Approvazioni strumenti e varianti di pianificazione urbanistica parziali/attuativi, M24 - Edilizia privata - Istruttorie, M25 - Edilizia privata - Permessi di costruire rilasciati, M26 - Edilizia privata - Vigilanza e controllo: Verifiche e sopralluoghi, M27 - Edilizia privata - Comunicazioni e depositi presentati allo Sportello Unico Edilizia, M28 - Edilizia privata - Sanatorie concesse per abuso edilizio, M29 - Edilizia privata -

² Nel calcolo sono utilizzate le tre colonne del quadro T 'Spese per il personale' del questionario FC01B. Le quote sono da calcolare in proporzione alla voce base.



Certificazioni di agibilità, M30 - Catasto - Accettazioni e aggiornamenti dati catastali, M31 - Catasto - Visure catastali, M32 - Catasto - Frazionamenti, M34 - Ambiente - Istruttorie, M36 - Ambiente - Concessioni demaniali marittime gestite, M39 - Altre attività - Autorizzazioni per occupazione suolo pubblico, M40 - Altre attività - Autorizzazioni paesaggistiche, M41 - Altre attività - Autorizzazioni per allacci alla rete fognaria.

Spesa media per servizi esternalizzati

La spesa media per servizi esternalizzati è stata calcolata come rapporto tra la somma delle spese per incarichi professionali e consulenze al netto di spese per difesa dell'ente nel contenzioso, più la somma delle spese per servizi affidati a soggetti partecipate al netto delle entrate per rimborsi ricevuti da soggetti partecipati (S05-S06 + P02+P04+P05+P14-R02) ed il numero di output esternalizzati.

In particolare il numero di output esternalizzati è calcolato come somma di tutti gli output contabilizzati nella colonna 2 del quadro M del questionario (da M01 a M59).

Livello delle locazioni immobiliari ad uso ufficio

Lo studio territoriale del livello delle "Locazioni immobiliari ad uso ufficio" ha avuto come obiettivo la determinazione, per singolo Comune, dei valori di riferimento delle locazioni degli immobili per uso ufficio.

I dati presi in considerazione per l'analisi provengono dall'Osservatorio sul Mercato Immobiliare (OMI) dell'Agenzia del Territorio riferiti all'anno 2009.

I dati dell'OMI contengono, per ogni Comune, il valore minimo e il valore massimo di locazioni degli immobili (euro mensili al metro quadro) distinti per:

- Tipologia;
- Stato conservativo;
- Fascia comunale;
- Zona comunale.

Nell'analisi sono state esaminate le tipologie di immobili ad uso "uffici".

Considerando che non sono sempre presenti per ogni tipologia di immobile le tre modalità (scadente, normale, ottimo) che ne contraddistinguono lo stato conservativo, nell'analisi sono stati considerati i prezzi di locazione minimi e massimi degli immobili relativi alla modalità normale se presente, altrimenti quelli relativi alla modalità ottima.

I dati relativi alla fascia comunale (centrale, semicentrale, periferica, rurale e suburbana) sono disponibili a livello di singola zona comunale. Ad ogni fascia comunale appartengono una o più zone comunali a seconda della grandezza del Comune.

Nella prima fase l'obiettivo della procedura è stato quello di individuare, per ogni Comune, il valore di riferimento delle locazioni.

Tale prezzo è stato ottenuto calcolando la media geometrica³ tra il valore minimo e il valore massimo delle locazioni degli immobili a livello di singola zona comunale.

I valori desunti per zone comunali sono stati successivamente aggregati al livello superiore (fascia comunale) mediante l'utilizzo della media geometrica.

Infine, attraverso il calcolo della media geometrica dei diversi valori ottenuti per fasce comunali, si è ottenuto il prezzo di riferimento per Comune.

In caso di assenza dei dati OMI sulle locazioni, sono stati assegnati i valori di locazione relativi al Comune confinante⁴ più simile in termini di numero di residenti⁵. Il metodo descritto è stato applicato in modo iterativo fino all'assegnazione dei valori di locazione ad ogni Comune.

³ L'utilizzo della media geometrica rispetto a quella aritmetica ha permesso di ridurre l'influenza dei valori estremi della distribuzione.



Il "Livello delle locazioni immobiliari ad uso ufficio" coglie sia il livello dei prezzi di alcuni fattori produttivi sia il livello di benessere e di sviluppo economico del territorio:

⁴ Per ciascun Comune sono stati individuati i 4 Comuni più vicini in termini di distanza in linea d'aria in base ai dati cartografici Istat aggiornati al 31 Dicembre 2009.

⁵ Fonte Istat, Popolazione residente al 31/12/2009.



INDIVIDUAZIONE DEI MODELLI ORGANIZZATIVI

I modelli organizzativi emersi dalle analisi del questionario FC01B - Servizi di Ufficio Tecnico su 6.504 Comuni e 157 Unioni di Comuni elaborabili sono i seguenti:

Modello 1) Comuni con gestione associata in Unione di Comuni

Numerosità: 266 Comuni appartenenti a 84 Unioni

I Comuni che gestiscono il servizio di Ufficio Tecnico in Unione di Comuni costituiscono un apposito modello organizzativo.

Alle Unioni di Comuni è stato inviato il questionario, in quanto sono tenute alla compilazione del Certificato di Conto Consuntivo.

I Comuni facenti parti di Unioni di Comuni ne hanno dichiarato l'appartenenza valorizzando il campo B01 del questionario o indicandolo nel campo annotazioni.

Per i Comuni appartenenti a tale gruppo è stata predisposta la costruzione di un questionario "consolidato" aggregando le informazioni dell'Unione e dei Comuni che ne fanno parte. Le modalità di costruzione del questionario consolidato sono riportate nell'Allegato 3.

È stato possibile ricostruire il questionario consolidato per 84 Unioni di Comuni che hanno dichiarato di svolgere i Servizi di Ufficio Tecnico.

Modello 2) Comuni con gestione associata in Convenzione tra Comuni

Numerosità: 49 Comuni appartenenti a 19 Convenzioni

I Comuni che gestiscono i Servizi di Ufficio Tecnico in Convenzione tra Comuni o con altre forme di gestione associata costituiscono un apposito modello organizzativo. A differenza dell'Unione di Comuni, del Consorzio e della Comunità montana, la Convenzione tra Comuni e le altre forme associative non prevedono né una struttura aggiuntiva, né una gestione amministrativa autonoma, né un proprio bilancio.

Per i Comuni appartenenti a tale gruppo è stata predisposta la costruzione di un questionario "consolidato" aggregando le informazioni dei Comuni che ne fanno parte. Le modalità di costruzione del questionario consolidato sono riportate nell'Allegato 3bis.

È stato possibile ricostruire il questionario consolidato per 19 Convenzioni.

Modello 3) Comuni con gestione diretta del servizio di Ufficio Tecnico

Numerosità: 6.189 Comuni

Questo gruppo identifica quei Comuni non appartenenti ai primi due modelli organizzativi e che gestiscono direttamente il servizio di Ufficio Tecnico.

Nella Tabella 7 è riportata la distribuzione dei Comuni per modello organizzativo e per classe di abitanti, mentre nella Tabella 8 è riportata la distribuzione dei Comuni per modello organizzativo, per area territoriale e per regione.



Tabella 7 - Distribuzione dei Comuni per modello organizzativo e per classi dimensionali

		Modelli organizzativi					
		1 - Comuni con gestione associata in Unione di Comuni		2 - Comuni con gestione associata in Convenzione tra comuni		3 - Comuni con gestione diretta del Servizio di Ufficio Tecnico	
Classe dimensionale	Totale	Numero	%	Numero	%	Numero	%
Meno di 500 Abitanti	662	50	7,6	16	2,4	596	90,0
500 - 999 Abitanti	863	72	8,3	16	1,9	775	89,8
1.000 - 1.999 Abitanti	1.258	69	5,5	13	1,0	1.176	93,5
2.000 - 2.999 Abitanti	787	28	3,6	4	0,5	755	95,9
3.000 - 4.999 Abitanti	940	19	2,0			921	98,0
5.000 - 9.999 Abitanti	997	19	1,9			978	98,1
10.000 - 19.999 Abitanti	583	8	1,4			575	98,6
20.000 - 59.999 Abitanti	332	1	0,3			331	99,7
60.000 - 99.999 Abitanti	48					48	100,0
100.000 - 249.999 Abitanti	24					24	100,0
250.000 - 499.999 Abitanti	5					5	100,0
Oltre 500.000 Abitanti	5					5	100,0
TOTALE	6.504	266	4,1	49	0,8	6.189	95,2



Tabella 8 - Distribuzione dei Comuni per modello organizzativo, per area territoriale e per regione

		Modelli organizzativi					
		1 - Comuni con gestione associata in Unione di Comuni		2 - Comuni con gestione associata in Convenzione tra comuni		3 - Comuni con gestione diretta del Servizio di Ufficio Tecnico	
Area Territoriale	Totale	Numero	%	Numero	%	Numero	%
Nord-ovest	2.925	192	6,6	40	1,4	2.693	92,1
Nord-est	912	40	4,4	3	0,3	869	95,3
Centro	953	21	2,2	1	0,1	931	97,7
Sud	1.714	13	0,8	5	0,3	1.696	98,9
Regione							
Piemonte	1.172	112	9,6	29	2,5	1.031	88,0
Lombardia	1.522	80	5,3	11	0,7	1.431	94,0
Veneto	570	17	3,0			553	97,0
Liguria	231					231	100,0
Emilia-Romagna	342	23	6,7	3	0,9	316	92,4
Toscana	283	9	3,2			274	96,8
Umbria	90					90	100,0
Marche	236	3	1,3			233	98,7
Lazio	344	9	2,6	1	0,3	334	97,1
Abruzzo	293			5	1,7	288	98,3
Molise	129	2	1,6			127	98,4
Campania	520					520	100,0
Puglia	244	9	3,7			235	96,3
Basilicata	128					128	100,0
Calabria	400	2	0,5			398	99,5
TOTALE	6.504	266	4,1	49	0,8	6.189	95,2



DEFINIZIONE DEL CAMPIONE DI REGRESSIONE

Al fine di determinare i Fabbisogni Standard per i Servizi di Ufficio Tecnico, si è ricorso alla Regressione Lineare Multipla, una tecnica statistica che permette di interpolare i dati con un modello statistico-matematico che descrive l'andamento della variabile dipendente in funzione di una serie di variabili indipendenti.

Al fine di garantire la massima affidabilità dei risultati, la stima dei Fabbisogni Standard è stata effettuata su un campione di Enti Locali di riferimento la cui composizione è di seguito descritta.

In primo luogo, è importante precisare che, con riferimento ai Comuni appartenenti al modello organizzativo 1 (*Comuni con gestione associata in Unione*), sono stati utilizzati nell'analisi i dati "consolidati" relativi alle 28 Unioni di Comuni cui appartengono 89 Comuni.

Con riferimento ai Comuni appartenenti al modello organizzativo 2 (*Comuni con gestione associata in Convenzione*), sono stati utilizzati nell'analisi i dati "consolidati" relativi alle 6 Convenzioni cui appartengono 17 Comuni.

Per definire il campione utilizzato per la stima, quindi, è stata effettuata un'analisi di coerenza sui dati al fine di individuare situazioni anomale in modo da evitare possibili distorsioni nella stima della funzione.

In particolare, in prima battuta, sono stati esclusi dal campione i Comuni scartati per il controllo qualità dei dati (129 Comuni).

Successivamente, a seguito dell'analisi di coerenza sui dati, sono stati esclusi dal campione 2.884 Enti Locali (di cui 56 Unioni di Comuni e 13 Convenzioni di Comuni) che presentavano le seguenti situazioni:

- *Manca dei dati del Certificato di Conto Consuntivo;*
- *Spese duplicate/indivise nei diversi servizi delle Funzioni generali di amministrazione, di gestione e di controllo;*
- *Spesa media del personale per addetto nulla e totale addetti positivo;*
- *Spesa corrente utilizzata per la stima dei Fabbisogni Standard negativa o nulla;*
- *Retribuzioni lorde al personale dipendente non dirigente con contratto a tempo indeterminato, al netto delle competenze di anni precedenti, inferiori a 16.000 euro;*
- *Retribuzioni lorde al personale dipendente non dirigente con contratto a tempo indeterminato, al netto delle competenze di anni precedenti, superiori a 60.000 euro;*
- *Retribuzioni lorde al personale dipendente dirigente con contratto a tempo indeterminato, al netto delle competenze di anni precedenti, inferiori a 30.000 euro;*
- *Retribuzioni lorde al personale dipendente dirigente con contratto a tempo determinato inferiore a 30.000 euro;*
- *Spesa media del personale per addetto inferiore a 18.000 euro;*
- *Spesa media del personale per addetto superiore a 80.000 euro;*
- *Spese per il personale dichiarate nella prima colonna del quadro T del questionario FC01B non coerenti con gli importi indicati nel Certificato di Conto Consuntivo nel Quadro 4 al rigo 30 colonne 1, 3, 7;*
- *Spese per il personale dichiarate nel quadro T colonne 1, 2 e 3 del questionario FC01B superiori, con una tolleranza del 10%, all'importo indicato nel Certificato di Conto Consuntivo nel Quadro 4 al rigo 188 colonna 1;*
- *Spese dichiarate nella prima colonna del quadro P (P02+P04+P05+P14), del quadro S e del quadro T del questionario FC01B, al netto delle entrate (R01+R02+R06), superiori con una tolleranza del 10%, alla somma degli importi indicati nel Certificato di Conto Consuntivo nel Quadro 4 al rigo 30 colonne 1, 2, 3, 4, 5, 7;*
- *Spese dichiarate nelle colonne 1,2,3 del quadro P (P02+P04+P05+P14), del quadro S e del quadro T del questionario FC01B, al netto delle entrate (R01+R02+R06), superiori con una tolleranza del 10%, alla somma degli importi indicati nel Certificato di Conto Consuntivo nel Quadro 4 al rigo 188 colonne 1, 2, 3, 4, 5, 7.*

Così definito il campione di riferimento, pari a 3.472 Enti Locali (di cui 28 Unioni di Comuni e 6 Convenzioni di Comuni), si è proceduto alla stima dei Fabbisogni Standard utilizzando la "Funzione dei Fabbisogni Standard" descritta nel paragrafo successivo.



DEFINIZIONE DELLA FUNZIONE DEI FABBISOGNI STANDARD

La specificazione della "Funzione dei Fabbisogni Standard" è stata effettuata individuando la relazione tra la spesa corrente procapite (variabile dipendente)⁶ e l'insieme delle variabili indipendenti descritte nei precedenti paragrafi ("Identificazione delle variabili di contesto", "Definizione dei livelli dei prezzi", "Individuazione dei modelli organizzativi"), il tutto all'interno di un modello lineare che presenta le caratteristiche di una funzione di spesa.

Nel modello di stima della "Funzione dei Fabbisogni Standard" la spesa corrente è stata rapportata alla popolazione residente al 31/12/2009, che costituisce il gruppo client di riferimento per i Servizi di Ufficio Tecnico.

L'utilizzo, come variabile dipendente, della spesa corrente procapite è preferibile in quanto permette di ridurre i problemi di eteroschedasticità presenti nei dati.

Le tipologie di variabili indipendenti utilizzate nel processo di stima della "Funzione dei Fabbisogni Standard" sono di seguito elencate:

- **variabili di contesto relative alla domanda (Q)**, che misurano gli aspetti demografici e socio-economici necessari a catturare le preferenze/necessità locali circa la domanda dei Servizi di Ufficio Tecnico;
- **variabili di contesto relative all'offerta (A)**, che sono composte dalle caratteristiche ambientali che influiscono sulla produttività totale dei fattori produttivi e dalla tipologia/modalità di offerta dei servizi;
- **fattori esogeni di carico (g_s)**;
- **reddito (R)**;
- **livello dei prezzi dei fattori produttivi (p)**.

Di seguito viene riportata la specificazione del modello utilizzato per la determinazione dei Fabbisogni Standard:

$$y_i = \alpha + \beta'X_i + \gamma'W_i + \delta'Z_i + \varepsilon_i \quad (4)$$

dove:

- il pedice i corrisponde all'indice dell'Ente Locale;
- y_i è la variabile dipendente del modello dei Fabbisogni Standard (la spesa corrente procapite definita nell'Allegato 4).

Le variabili indipendenti sono suddivise nei tre vettori descritti di seguito in base al trattamento che subiranno nella successiva fase di applicazione. In particolare:

- X_i è il vettore delle variabili indipendenti del modello dei Fabbisogni Standard utilizzate sia nella fase di costruzione, sia nella fase di applicazione del modello dei Fabbisogni Standard, in base ai valori specifici di ogni ente. Facendo riferimento all'equazione (3) si tratta delle variabili di contesto relative alla domanda (Q), delle variabili di contesto relative all'offerta (A) e dei fattori esogeni di carico (g_s).
- W_i è il vettore delle variabili indipendenti del modello dei Fabbisogni Standard che possono diventare variabili "obiettivo" per l'Ente Locale. Tali variabili sono utilizzate così come dichiarate dall'Ente in fase di costruzione della "Funzione dei Fabbisogni Standard", in modo da evitare possibili distorsioni nella stima della funzione; mentre nella fase di applicazione della metodologia possono assumere un valore W^* prefigurabile come obiettivo da raggiungere per l'Ente Locale. Rientrano, tipicamente, tra le variabili W_i i prezzi dei fattori produttivi (p), che nel caso dei Servizi di Ufficio Tecnico sono: la *Spesa media del personale per addetto* e la *Spesa media per software e hardware*.
- Z_i sono le variabili indipendenti del modello dei Fabbisogni Standard che spiegano i differenziali di spesa relativi alla modalità di svolgimento del servizio e alla collocazione territoriale dell'Ente Locale per la gestione dei Servizi di Ufficio Tecnico. Rientrano in questo gruppo di variabili le Entrate medie da Titoli

⁶ Le modalità di calcolo della spesa corrente ai fini della determinazione dei Fabbisogni Standard sono riportate nell'Allegato 4.



I, II, III del CCC per gli anni 2004-2008 e il Reddito Imponibile ai fini delle addizionali IRPEF. Tali variabili sono utilizzate in fase di costruzione della "Funzione dei Fabbisogni Standard", in modo da catturare la loro componente di variabilità e ottenere, di conseguenza, stime dei coefficienti consistenti; mentre nella fase di applicazione della metodologia l'impatto sul fabbisogno di tali variabili viene "sterilizzato" assumendo un valore di riferimento Z^* in modo da attribuire ad ogni Comune un Fabbisogno Standard indipendente dalle scelte organizzative finora adottate, dalla modalità organizzativa, dalla tipologia del servizio e dalla collocazione territoriale.

Nell'equazione (4), inoltre, è importante precisare che:

- $\alpha, \beta, \gamma, \delta$ sono i vettori dei coefficienti che verranno stimati con il metodo di regressione di seguito descritto;
- ε_i rappresenta l'errore di regressione, di media zero, incorrelato con X_i, W_i e Z_i , ma potenzialmente eteroschedastico.

Come modello empirico di stima della "Funzione dei Fabbisogni Standard" è stata scelta una specificazione lineare, nella quale le variabili sono standardizzate rispetto al valore medio (si veda in particolare l'Allegato 6). In assenza, infatti, di particolari assunzioni circa la forma funzionale della funzione di produzione degli Enti Locali e della funzione di utilità dei cittadini, il modello lineare corrisponde alla più semplice rappresentazione empirica della funzione di spesa quale forma ridotta del modello strutturale di domanda e offerta del servizio pubblico locale. Inoltre, la specificazione lineare permette una maggiore leggibilità delle variabili utilizzate e dei relativi coefficienti di stima.

La stima dei coefficienti della "Funzione dei Fabbisogni Standard" è stata ottenuta utilizzando il metodo dei minimi quadrati ordinari (OLS), controllando l'eventuale presenza di eteroschedasticità nella matrice di covarianza proposta da MacKinnon and White (1985)⁷ di tipo 3, raccomandato anche da Long and Ervin (2000)⁸ in particolare per piccoli campioni.

Al fine di garantire la consistenza delle stime sono stati utilizzati i seguenti test statistici:

- la distanza di Cook (D di Cook), comunemente utilizzata per stimare l'influenza di un'unità sulla stima OLS;
- analisi dei Leverage points, che permette di identificare le unità maggiormente distanti dai corrispondenti fitted values;
- la coerenza dei Residui "studentizzati" ($R_{student}$) ovvero divisi per la standard deviation;
- analisi dei Dfbetas, per l'esame delle osservazioni che influenzano in misura rilevante le stime dei parametri.

Le unità che sulla base dei test statistici sono state individuate come outlier o come valori estremi sono state eliminate dal campione di stima.

La selezione delle variabili indipendenti statisticamente significative è stata effettuata con il metodo "Stepwise", validata anche da un approccio "general-to-specific" e "specific-to-general".

Nell'Allegato 6 vengono riportate le variabili ed i rispettivi coefficienti della "Funzione dei Fabbisogni Standard" stimata, i coefficienti standardizzati⁹ e le relative elasticità¹⁰ rispetto ai valori medi.

⁷ MacKinnon, James G. & White, Halbert (1985), "Some heteroskedasticity-consistent covariance matrix estimators with improved finite sample properties," Journal of Econometrics, Elsevier, vol. 29(3), pages 305-325.

⁸ J. Scott Long, Laurie H. Ervin (2000), "Using Heteroskedasticity consistent standard errors in the linear regression model", The American Statistician, Vol. 54, No. 3.

⁹ I coefficienti standardizzati sono calcolati dividendo il coefficiente della "Funzione dei Fabbisogni Standard" stimata per il rapporto tra le deviazioni standard della variabile dipendente e del rispettivo regressore.

¹⁰ Le elasticità sono calcolate dividendo il coefficiente della "Funzione dei Fabbisogni Standard" stimata per il rapporto tra le medie della variabile dipendente e del rispettivo regressore. Per le variabili dicotomiche il valore medio del regressore è stato sostituito dal valore unitario.



Da ultimo, al fine di ottenere una maggiore robustezza delle stime, per le variabili che riportano in Allegato 6 l'indicazione del valore del 99° percentile, si è sostituito ai valori anomali il 99° percentile sia in fase di stima che di applicazione.

Nell'ambito della "Funzione dei Fabbisogni Standard" sono risultate significative le seguenti variabili X_i :

Variabili di contesto	Totale immobili (Cat. A,B,C,D,E)
	Rischio sismico ALTO
	Addetti ATECO I - Attività dei servizi di alloggio e di ristorazione
	Media del totale interventi per investimenti (impegni) in conto capitale del CCC per gli anni 2004-2008 deflazionata
Economie di scala	Popolazione residente - Funzione Inversa
	Popolazione - Nodo tra 5.000 e 10.000 abitanti
	Popolazione - Nodo tra 100.000 e 150.000 abitanti

Nell'ambito della "Funzione dei Fabbisogni Standard" è risultata significativa la seguente variabile W_j :

Prezzi dei fattori produttivi	Spesa media del personale per addetto
	Spesa media per software e hardware
	Livello medio affitto Omi ad uso ufficio

Infine, sono risultate significative le seguenti variabili Z_i :

Modalità di svolgimento del servizio	Quota percentuale dei Servizi esternalizzati a partecipate rispetto alla spesa corrente utilizzata per la stima dei Fabbisogni Standard
Reddito	Reddito imponibile ai fini delle addizionali IRPEF
Entrate	Media delle Entrate da Titoli I, II, III del CCC per gli anni 2004-2008 deflazionata
Territorialità	Regioni

Nella Tabella 9 è riportato il profilo medio delle variabili indipendenti della "Funzione dei Fabbisogni Standard" per classe dimensionale, per area territoriale e per regione. Le statistiche sono state elaborate sul campione di 3.472 Enti Locali utilizzati per la definizione della "Funzione dei Fabbisogni Standard".



Tabella 9 - Profilo medio delle variabili indipendenti per classe dimensionale, per area territoriale e per regione
(Valori medi ponderati per la popolazione residente)

	CONTESTO Totale immobili (Cat. A, B, C, D, E) Valore per 1.000 abitanti	CONTESTO Addetti ATECO 1 - Attività dei servizi di alloggio e di ristorazione Valore per 1.000 abitanti	CONTESTO Media del totale interventi per investimenti (impegni) in conto capitale del CCC per gli anni 2004- 2008 deflazionata	ENTRATE Media delle Entrate da Tiroli I, II, III del CCC per gli anni 2004- 2008 deflazionata	MODALITÀ DI SVOLGIMENTO DEL SERVIZIO Quota percentuale dei Servizi esternalizzati a partecipate rispetto alla spesa corrente utilizzata, per la stima dei Fabbisogni Standard
Classi dimensionali					
Meno di 500 Abitanti	2.226,64	27,19	1.336,96	1.403,58	0,81
500 - 999 Abitanti	1.612,29	20,99	812,56	1.037,33	1,40
1.000 - 1.999 Abitanti	1.214,91	18,54	580,99	830,10	1,49
2.000 - 2.999 Abitanti	1.068,10	15,61	435,38	742,38	1,13
3.000 - 4.999 Abitanti	992,59	17,48	347,37	738,71	2,99
5.000 - 9.999 Abitanti	897,35	17,04	283,03	687,25	2,42
10.000 - 19.999 Abitanti	847,80	18,69	252,36	691,85	3,67
20.000 - 59.999 Abitanti	838,66	18,77	251,08	786,14	7,93
60.000 - 99.999 Abitanti	779,93	28,05	241,33	962,63	3,39
100.000 - 249.999 Abitanti	816,50	24,10	340,75	981,99	18,72
250.000 - 499.999 Abitanti	842,11	29,96	240,52	1.448,63	0,00
Oltre 500.000 Abitanti	715,21	27,79	406,54	1.437,92	6,85
Area territoriale					
Nord-ovest	896,20	21,80	314,52	956,37	3,39
Nord-est	931,78	24,75	286,46	831,81	8,64
Centro	813,91	23,56	349,14	1.112,32	7,55
Sud	789,56	13,33	344,84	664,86	4,94
Regione					
Piemonte	938,54	18,24	316,62	911,32	2,42
Lombardia	865,30	22,65	320,88	930,73	4,02
Veneto	923,26	23,82	280,04	716,99	9,70
Liguria	956,02	26,23	274,47	1.211,41	2,42
Emilia Romagna	939,96	25,63	292,61	942,01	7,63
Toscana	867,81	24,21	284,58	920,42	3,24
Umbria	955,30	18,01	486,93	880,23	0,21
Marche	872,29	21,51	291,34	885,48	5,66
Lazio	755,17	24,39	385,88	1.300,69	11,01
Abruzzo	1.013,77	18,57	324,97	749,65	6,45
Molise	1.054,54	15,99	564,21	875,30	0,38



	CONTESTO Totale immobili (Cat. A, B, C, D, E) Valore per 1.000 abitanti	CONTESTO Addetti ATECO I - Attività dei servizi di alloggio e di ristorazione Valore per 1.000 abitanti	CONTESTO Media del totale interventi per investimenti (impegni) in conto capitale del CCC per gli anni 2004- 2008 deflazionata	ENTRATE Media delle Entrate da Titoli I, II, III del CCC per gli anni 2004- 2008 deflazionata	MODALITÀ DI SVOLGIMENTO DEL SERVIZIO Quota percentuale dei Servizi esternalizzati a partecipate rispetto alla spesa corrente utilizzata per la stima dei Fabbisogni Standard
Campania	683,82	12,41	361,82	628,90	2,68
Puglia	823,62	12,81	271,26	584,21	3,13
Basilicata	965,02	13,27	447,45	721,44	0,37
Calabria	769,99	13,29	365,29	790,25	15,17
TOTALE	863,08	21,10	323,05	910,75	5,67



Tabella 9 - Profilo medio delle variabili indipendenti per classe dimensionale, per area territoriale e per regione
(Valori medi ponderati per la popolazione residente)

Classi dimensionali	PREZZI Livello medio affitto OMI ad uso ufficio	PREZZI Costo totale medio del lavoro	PREZZI Spesa media per Software e Hardware	REDDITO Reddito Imponibile ai fini delle addizionali IRPEF	CONTESTO Rischio sismico ALTO % compilazione
Meno di 500 Abitanti	4,32	39.128,71	349,90	18.727,42	8,21
500 - 999 Abitanti	4,10	42.445,36	549,17	18.919,10	13,55
1.000 - 1.999 Abitanti	4,24	42.359,03	575,34	19.177,66	17,00
2.000 - 2.999 Abitanti	4,40	41.802,88	614,57	19.776,03	12,35
3.000 - 4.999 Abitanti	4,78	41.252,04	579,33	20.478,47	7,52
5.000 - 9.999 Abitanti	5,17	38.844,80	508,85	21.045,57	5,39
10.000 - 19.999 Abitanti	5,88	40.205,02	489,54	21.487,71	3,55
20.000 - 59.999 Abitanti	6,82	40.323,06	425,03	22.145,74	1,68
60.000 - 99.999 Abitanti	6,77	41.577,08	207,63	24.158,47	4,00
100.000 - 249.999 Abitanti	7,69	39.319,88	1.018,60	25.495,06	6,67
250.000 - 499.999 Abitanti	8,73	43.295,42	1.417,78	28.449,00	0,00
Oltre 500.000 Abitanti	13,92	45.143,30	2.453,26	29.827,01	0,00
Area territoriale					
Nord-ovest	6,89	41.832,69	479,32	24.984,62	0,00
Nord-est	6,16	40.271,29	614,00	22.943,08	0,00
Centro	11,49	42.317,01	2.134,28	24.679,37	6,94
Sud	5,12	39.759,88	496,72	19.317,22	33,79
Regione					
Piemonte	6,34	41.901,50	371,95	23.248,53	0,00
Lombardia	6,75	41.754,64	570,04	26.057,18	0,00
Veneto	5,51	39.053,66	538,90	22.488,83	0,00
Liguria	9,01	42.081,42	260,41	23.591,66	0,00
Emilia-Romagna	6,78	41.440,04	686,08	23.379,10	0,00
Toscana	8,05	41.674,33	332,32	22.049,53	0,00
Umbria	5,34	41.429,38	294,59	19.828,27	23,73
Marche	6,85	40.649,68	480,15	20.983,45	3,40
Lazio	15,24	43.232,70	3.726,38	27.601,27	12,16
Abruzzo	4,55	39.945,87	407,96	19.374,60	30,00
Molise	4,56	40.813,74	241,41	20.322,41	34,85
Campania	5,60	39.339,93	386,12	19.615,59	27,76
Puglia	5,21	39.436,11	341,80	18.643,80	4,17
Basilicata	2,30	39.805,52	585,39	18.073,83	33,33
Calabria	5,04	41.039,06	1.103,67	19.905,34	65,75
TOTALE	7,46	41.233,40	890,55	23.401,53	9,51



APPLICAZIONE METODOLOGIA PER IL CALCOLO DEL FABBISOGNO STANDARD

Una volta ottenute le stime dei coefficienti della "Funzione dei Fabbisogni Standard" in base al modello (4) si è ottenuto il valore atteso della spesa corrente procapite (\hat{y}_i):

$$\hat{y}_i = \hat{\alpha} + \hat{\beta}'X_i + \hat{\gamma}'W_i + \hat{\delta}'Z_i$$

Si è, quindi, proceduto alla stima del Fabbisogno Standard (FS), per ogni Comune, considerando la sterilizzazione dell'impatto delle variabili Z_i e considerando per le variabili W_i i valori corrisposti dall'Ente Locale:

$$FS_i = \hat{\alpha} + \hat{\beta}'X_i + \hat{\delta}'Z_i + \hat{\gamma}'W_i \quad (5)$$

Di seguito sono illustrate le modalità di sterilizzazione delle variabili Z_i :

Quota percentuale dei servizi esternalizzati a partecipate rispetto alla spesa corrente utilizzata per la stima dei Fabbisogni Standard	$Z_{1i} = \hat{Z}_1 = 2,41688478$
Reddito imponibile ai fini delle addizionali IRPEF	$Z_{2i} = \hat{Z}_2 = 20.186,23$
Media delle entrate da Titoli I, II, III del CCC per gli anni 2004-2008 deflazionata	$Z_{3i} = \hat{Z}_{3i} = \text{mediana di fascia di popolazione (Tabella 10)}$
Regioni	$Z_{4i} = 0$

Tabella 10 – Mediana della Media delle entrate da Titoli I, II, III del CCC per gli anni 2004-2008 deflazionata classi dimensionali

Classi dimensionali	Mediana della Media delle entrate da Titoli I, II, III del CCC per gli anni 2004-2008 deflazionata (euro)
Meno di 500 Abitanti	1.112,02
500 - 999 Abitanti	862,28
1.000 - 1.999 Abitanti	738,18
2.000 - 2.999 Abitanti	683,52
3.000 - 4.999 Abitanti	669,08
5.000 - 9.999 Abitanti	631,66
10.000 - 19.999 Abitanti	677,35
20.000 - 59.999 Abitanti	734,02
60.000 - 99.999 Abitanti	906,82
100.000 - 249.999 Abitanti	960,41
250.000 - 499.999 Abitanti	1.448,63
Oltre 500.000 Abitanti	1.463,89

Ne consegue che la differenza Δ_i tra il valore di spesa corrente procapite ed il Fabbisogno Standard è pari a:

$$\Delta_i = y_i - FS_i = \hat{\delta}'(Z_i - Z_i') + \hat{\epsilon}_i \quad (6)$$

Seguendo questo schema, la differenza Δ_i può essere scomposta in due componenti additive:

$$\Delta_{11} = \hat{\delta}'(Z_i - Z_i') \quad \text{che misura la differenza connessa con le variabili che indicano le scelte gestionali eterogenee o la collocazione territoriale dell'Ente;}$$



$$\Delta_{i2} = \epsilon_i$$

che rappresenta la parte restante della differenza, tra il valore di spesa corrente procapite e il Fabbisogno Standard stimato, attribuibile alla componente stocastica.

Dopo la stima del Fabbisogno Standard (FS) è possibile calcolare per ogni Comune un indicatore di fabbisogno relativo, corrispondente al coefficiente di riparto FS_CR_i riportato di seguito:

$$FS_CR_i = \frac{N_i \cdot FS_i}{\sum_i N_i \cdot FS_i} \quad (7)$$

dove N_i è la numerosità del *gruppo clienti*, che per i Servizi di Ufficio Tecnico, corrisponde alla popolazione residente.

Tale indicatore di fabbisogno relativo (FS_CR_i) va utilizzato, congiuntamente con quelli delle altre funzioni fondamentali, per il calcolo, per ogni ente, di un coefficiente di riparto complessivo della spesa di riferimento per le funzioni fondamentali in linea con i saldi generali di finanza pubblica.

Si precisa che per i Comuni appartenenti ad Unioni di Comuni, il Fabbisogno Standard è stato calcolato attribuendo i dati "consolidati" dell'Unione di appartenenza ad eccezione delle variabili elencate di seguito per le quali, nella fase di applicazione della metodologia di calcolo dei Fabbisogni Standard, viene preso in considerazione il dato del singolo comune:

- Variabili che colgono gli aspetti legati alle economie di scala ("Popolazione residente - Funzione Inversa", "Nodo tra 5.000 e 10.000 abitanti", "Nodo tra 100.000 e 150.000 abitanti");
- "Media delle Entrate da Titoli I, II, III del CCC per gli anni 2004-2008 deflazionata".

L'applicazione della metodologia per il calcolo dei Fabbisogni Standard ha riguardato tutti i Comuni, anche quelli esclusi dalla costruzione del campione di riferimento utilizzato per la stima dei Fabbisogni Standard.

In particolare, per gli Enti Locali esclusi dal campione di riferimento utilizzato per la stima dei Fabbisogni Standard è stata presa a riferimento la *mediana della Spesa media del personale per addetto ponderata* calcolata a livello nazionale con riferimento alla classe dimensionale di appartenenza riportata nella tabella seguente:

Tabella 11 - Mediana della spesa media del personale per addetto ponderata

Classi dimensionali	Mediana della Spesa media del personale per addetto ponderata
Meno di 500 Abitanti	36.502,29
500 - 999 Abitanti	38.303,71
1.000 - 1.999 Abitanti	39.147,48
2.000 - 2.999 Abitanti	38.490,20
3.000 - 4.999 Abitanti	38.486,00
5.000 - 9.999 Abitanti	37.466,39
10.000 - 19.999 Abitanti	38.205,02
20.000 - 59.999 Abitanti	38.976,82
60.000 - 99.999 Abitanti	38.754,76
100.000 - 249.999 Abitanti	36.511,67
250.000 - 499.999 Abitanti	43.295,42
Oltre 500.000 Abitanti	44.193,97

Nell'ambito della metodologia per il calcolo dei Fabbisogni Standard è stata effettuata un'analisi di normalità delle variabili indipendenti desunte dal questionario.



In particolare è stata analizzata la relativa distribuzione percentilica per classe dimensionale, individuando dei valori soglia normali di riferimento della variabile:

- *Spesa media per software e hardware;*

Per tutti i comuni in fase di applicazione dei fabbisogni standard, i valori delle variabili indipendenti inferiori alla soglia minima di riferimento e i valori superiori alla soglia massima di riferimento sono stati riportati al valore della relativa soglia di riferimento.

Per la variabile "Spesa media per software e hardware" sono stati individuati i valori di normalità riportati nella tabella seguente:

Tabella 12 - Valori di normalità della variabile "Spesa media per software e hardware"

Classi dimensionali	Soglia Minima	Soglia Massima
Meno di 500 Abitanti	0	1.500
500 - 999 Abitanti	0	1.500
1.000 - 1.999 Abitanti	0	1.600
2.000 - 2.999 Abitanti	0	1.600
3.000 - 4.999 Abitanti	0	1.400
5.000 - 9.999 Abitanti	0	1.300
10.000 - 19.999 Abitanti	0	1.200
20.000 - 59.999 Abitanti	0	1.300
60.000 - 99.999 Abitanti	0	1.400
100.000 - 249.999 Abitanti	0	1.500
250.000 - 499.999 Abitanti	0	1.500
Oltre 500.000 Abitanti	0	1.500

Inoltre, per limitare gli effetti connessi con l'economia di scala, il valore della variabile "Popolazione residente - Funzione Inversa" nel caso in cui la popolazione risulti minore o uguale a 100 abitanti, è stata posta pari a 1/100.

Per i comuni di Aurano, Caprezzo e Intragna, che non hanno risposto al questionario, in fase di applicazione sono state utilizzati per le variabili desunte dal questionario i valori mediani in relazione alla classe dimensionale di appartenenza.

Dal momento che tali comuni ricadono tutti nella stessa classe dimensionale (meno di 500 abitanti), i valori mediani delle variabili desunte dal questionario non oggetto di sterilizzazione sono elencati nella tabella sottostante:

Tabella 13 - Valori mediani della classe dimensionale con meno di 500 abitanti utilizzati per gli enti che non hanno risposto al questionario

Variabile di questionario utilizzata nella stima dei Fabbisogni Standard	Valore Mediano (fascia con meno di 500 abitanti)
Spesa media del personale per addetto ponderata	36.502,29
Spesa media per software e hardware	0

La "Funzione dei Fabbisogni Standard" è stata applicata senza particolari indicazioni anche ai Comuni scartati per *Spesa corrente utilizzata per la stima dei Fabbisogni Standard* dichiarata negativa o nulla e per i Comuni che non hanno presentato il Certificato di Conto Consuntivo per l'anno 2009.



Si precisa che il Fabbisogno Standard non ha diretta valenza dal punto di vista finanziario, ma è solo di ausilio al calcolo dei coefficienti di riparto.

Nell'Allegato 7 vengono riportati, per ogni Comune, i coefficienti di riparto relativi al Fabbisogno Standard di riferimento per i Servizi di Ufficio Tecnico.



ALLEGATI

ALLEGATO 1 - MODELLO TEORICO DI RIFERIMENTO

Si consideri uno stato suddiviso in varie giurisdizioni il cui governo locale, eletto democraticamente dai cittadini residenti, ha la funzione di amministrare la fornitura dei servizi pubblici locali utilizzando come fonte di finanziamento le imposte locali a carico dei residenti la cui capacità fiscale è perequata dallo stato centrale¹¹. La domanda di servizi pubblici locali è espressa durante il periodo elettorale e se si assume la validità del teorema dell'elettore mediano, la competizione elettorale porterà alla vittoria il partito il cui programma massimizza l'utilità dell'elettore mediano sotto il suo vincolo di bilancio:

$$\max_{C, G_e} u(C, G_e) \text{ s. t. } \bar{R} = \bar{C} + t\bar{B}; tNB = yG_e \quad (8)$$

dove C è il livello di consumo privato, G_e è il livello dei servizi pubblici locali (dove il pedice e identifica l'output come endogeno) \bar{R} è il livello di reddito, t e \bar{B} sono rispettivamente l'aliquota delle imposte locali e la base imponibile. Tutte le variabili, ad eccezione dell'aliquota t , sono riferite ai valori mediani relativi alla giurisdizione in esame. Il livello delle imposte locali, espresso attraverso l'aliquota t , è annunciato in campagna elettorale in modo tale da pareggiare il vincolo di bilancio del governo locale¹², dove y è il costo unitario di fornitura del servizio pubblico locale; B è la base imponibile media; N è la popolazione residente. Quindi, l'aliquota delle imposte locali è data dal rapporto tra il costo totale del servizio pubblico locale e la base imponibile complessiva $\frac{yG_e}{NB}$.

Risolviendo il problema dell'elettore mediano in (8), assumendo che lo scostamento tra la base imponibile media e la base imponibile mediana risulti di modica entità, si ottiene la domanda di servizio pubblico G_e che espressa in termini unitari diventa:

$$g_e = d(R, Q, y) \quad (9)$$

dove Q rappresenta gli aspetti demografici e socio-economici che caratterizzano le preferenze/necessità dei cittadini.

A questo punto il governo locale eletto sarà quello che riuscirà a produrre g_e al minor costo possibile in modo da minimizzare l'aliquota t e quindi il carico fiscale sull'elettore mediano. Il mantenimento di questa politica durante il periodo post-elettorale sarà garantita dalla volontà del governo in carica di massimizzare la sua probabilità di

¹¹ Tra le fonti di finanziamento degli enti locali un ruolo fondamentale è assunto anche dai trasferimenti intergovernativi, questi ultimi sono trascurati nel modello in quanto non influenzano le scelte dei cittadini e degli amministratori locali. Questa impostazione è pienamente in linea, inoltre, con il futuro assetto del sistema di finanziamento della spesa corrente delle funzioni fondamentali degli enti locali italiani in cui i trasferimenti avranno solo natura perequativa (L. 42 / 2009 art. 11 comma 1B).

¹² Nell'annunciare il livello ottimale delle imposte locali, si assume che i candidati seguano una strategia Cournot-Nash trattando le scelte annunciate nelle altre giurisdizioni come parametri.



rielezione. Inoltre, l'obiettivo della minimizzazione del costo di produzione è ampiamente giustificato se si considera l'ipotesi di Tiebout¹³, che costituisce la colonna portante di molti modelli teorici di finanza pubblica locale¹⁴. Un'ultima giustificazione dell'obiettivo di minimizzazione del costo di produzione proviene, infine, dai vincoli di spesa imposti dal governo centrale. Sulla scorta di queste assunzioni, quindi, il problema di ottimizzazione del governo locale può essere stilizzato nel modo seguente:

$$\min_x t \quad \text{s. t.} \quad t = \frac{x \cdot p}{NB}; \quad G_e = g(x, A, g_s) \quad (10)$$

dove x è il vettore degli input e p è il vettore dei rispettivi prezzi. Al vincolo legato al pareggio del bilancio, in questo caso, si aggiunge quello della funzione di produzione dei servizi pubblici. Nella funzione di produzione si assume che la produttività totale dei fattori è composta di due variabili:

- g_s volta a catturare le risorse impiegate nei fattori esogeni di carico (si tratta, ad esempio, dei servizi svolti dal Comune per Amministrazioni di livello superiore ed in generale di attività non direttamente riconducibili alle scelte locali);
- A che cattura l'impatto dei fattori ambientali esogeni sulla capacità di produzione del servizio pubblico locale¹⁵.

Risolvendo il problema di ottimizzazione del governo locale nella (10), si ottengono le funzioni di domanda degli input e quindi la seguente funzione del costo unitario di produzione dei servizi pubblici:

$$\frac{Y}{N} = s(g_e, g_s, p, A) \quad (11)$$

dove $Y = yG_e$ corrisponde al costo totale.

In conclusione, il livello ottimale di servizio pubblico locale e il suo costo di fornitura procapite sono determinati simultaneamente all'interno di un modello strutturale di due equazioni: la (9) e la (11). Sia il costo, sia la domanda dei servizi pubblici, sono variabili endogene il cui valore ottimale scaturisce dall'interazione tra amministratori locali e cittadini nel processo di allocazione delle risorse tra settore pubblico e settore privato.

¹³ Secondo l'ipotesi di Tiebout i cittadini esaminano i pacchetti fiscali offerti dalle varie giurisdizioni e decidono di localizzare la propria residenza nella giurisdizione che offre la migliore combinazione tra imposte locali e servizi pubblici, di qui la celebre espressione secondo cui in base all'ipotesi di Tiebout i cittadini votano con i piedi.

¹⁴ Per una rassegna generale dei modelli teorici di finanza pubblica locale si consideri:

Daniel L. Rubinfeld (1987) "The Economics of the Local Public Sector" in A. Auerbach e M. Feldstein, eds., *Handbook of Public Economics*, Volume 2, pp. 571-645;

Stephen L. Ross e John Yinger (1999) "Sorting and Voting: A Review of the Literature on Urban Public Finance." in Cheshire, Paul e Edwin S. Mills (eds.), *Handbook of Regional and Urban Economics*, Volume 3, pp. 2001-2050.

¹⁵ La variabile A da ultimo, misura come la produzione dei servizi pubblici locali è influenzata dalle caratteristiche ambientali dell'ente. Per ambiente s'intende, per esempio, sia gli aspetti morfologici, sia quelli di tipo socio-economici che non influenzano, però, le preferenze locali circa il livello dei servizi pubblici. Si tratta, in sostanza, di tutti quegli elementi esogeni che possono in qualche modo favorire oppure ostacolare, a parità di altre condizioni, la fornitura dei beni pubblici locali.



A questo punto, sostituendo l'equazione (9) nella (11), e in virtù della sostanziale equivalenza tra il costo unitario e quello procapite, si ottiene il costo unitario dei servizi in funzione di tutte le variabili esogene:

$$y = f(Q, R, p, A, g_s) \quad (12)$$

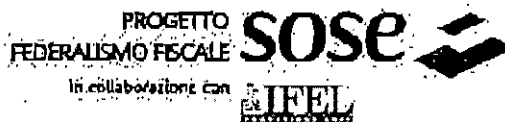
L'equazione (12), però, non ha più le proprietà di una funzione di costo, perché non presenta tra le variabili indipendenti la quantità di servizio pubblico locale domandata in equilibrio. La (12) esprime, invece, il livello di spesa corrente procapite ottimale in funzione delle preferenze/necessità dei cittadini e delle altre caratteristiche dell'Ente Locale.

In conclusione, il modello teorico ci dà indicazioni ben precise su come procedere alla valutazione del fabbisogno stimando una funzione di spesa che presenta a sinistra del modello la spesa storica unitaria e a destra le seguenti categorie di variabili:

- La prima include il Reddito e gli aspetti demografici e socio-economici necessari a catturare le preferenze/necessità locali circa la domanda di servizi pubblici (variabili di contesto relative alla domanda);
- La seconda è costituita dai prezzi dei fattori produttivi;
- La terza è composta dalle caratteristiche ambientali che influiscono sulla produttività totale dei fattori (variabili di contesto relative all'offerta);
- L'ultima è rappresentata da un insieme di variabili relative ai fattori esogeni di carico.



ALLEGATO 2 - IL QUESTIONARIO FC01B



QUESTIONARIO FC01B - Servizi di Ufficio Tecnico

	Funzioni generali di amministrazione, di gestione e di controllo
QUADRO A Elementi specifici	Gestiti, mantenuti o di competenza dell'ufficio tecnico dell'Ente
	A01: Strade
	A02: Canali, corsi d'acqua e acque pubbliche
	A03: di cui navigabili
	A04: Puffone e canali multivalenti (cavi stradali)
	A05: Piazze
	A06: Porti
	A07: Aree verdi
	A08: Sedi comunali
	A09: Plessi scolastici
	A10: Teatri, musei e spazi per la cultura
	A11: Cimiteri
	A12: Aree e impianti sportivi
	A13: Mercati coperti
	A14: Strutture sanitarie e socio-assistenziali
	A15: Sedi di Uffici Giudiziari
	A16: Edifici e aree sottoposte a vincolo di tutela monumentale
	A17: Altri edifici decorativi
	A18: Fontane artistiche e monumentali
	A19: Altri monumenti
	A20: Ponti
	A21: Tunnel e sottopassi
A22: Parcheggi a barriera e in struttura	
QUADRO B Servizi di Ufficio Tecnico gestiti in forma associata	Gestione Associata in Unione di comuni
	B01: Nome dell'Unione di appartenenza
	Gestione Associata in Consorzio
	B02: Codice fiscale del Consorzio
	Gestione Associata in Convenzione tra comuni
	B03: Comune capofila
Gestione Associata in Comunità montana	
B04: Nome della Comunità montana	
Altre forme di Gestione Associata	
B05: Nome della forma di gestione associata	
B06: Comune capofila	



QUESTIONARIO FC01B - Servizi di Ufficio Tecnico

Quadro	Descrizione	Unità locali		
		Unità locali in gestione	Unità locali in locazione	Unità locali in uso gratuito
QUADRO D Personale impiegato direttamente dall'Ente, contabilizzato nei Servizi di Ufficio Tecnico o comunque addebi o tali Servizi	D01. Personale dipendente non dirigente con contratto a tempo indeterminato			
	D02. Personale dipendente dirigente con contratto a tempo indeterminato			
	D03. Incarichi conformi ai sensi dell'art.110, commi 1, e 2 D.Lgs. n. 267/2000			
	D04. Personale dipendente non dirigente con contratto a tempo determinato			
	D05. Collaborazioni coordinate e continuative, oltre forme di rapporto di lavoro flessibile			
	D06. Lavoratori socialmente utili e lavoratori di pubblica utilità			
	D07. Personale in convenzione (ai sensi degli artt. 13 e 14 del CCNL 22 gennaio 2004)			
	D08. Personale previsto dall'art.90 del D.Lvo n. 267/2000			
	D09. Personale di cui all'art. 76 comma 1 del D.L. 112/2008, eccetto quello per gli incarichi conferiti ex art.110 D.Lgs. 267/2000 già considerato nei righi D03 e D05			
	D10. Dipendenti ammantati presso altri enti			
	D11. Dipendenti distaccati presso altri enti			
	D12. Dipendenti che hanno usufruito di corsi di formazione			
	D13. Ore complessive di formazione			
QUADRO E Unità locali	E01. Numero complessivo di unità locali			
	E02. - di cui decentrate			
	E03. Superficie dei locali adibiti ad ufficio			
	E04. Superficie dei locali adibiti ad archivio			
	E05. Superficie dei locali adibiti a magazzino coperto			
	E06. Superficie dei locali adibiti a magazzino scoperto			
	E07. Sportelli destinati all'apertura al pubblico			
QUADRO F Dotazioni Strumentali	F01. Motoricoli di servizio			
	F02. Ciclomotori di servizio			
	F03. Autoveicoli di servizio			
	F04. Motocicli di servizio			
	F05. Altri veicoli a motore di servizio			
	F06. Macchine utensili			
	F07. Fotocopiatrici, scanner e stampanti			
	F08. Computer			
	F09. Server dedicati			
	F10. Modem			
	F11. Palmari			
	F12. Strumenti topografici e di misura o di rilevazione			
	F13. Display informativi elettronici e tablet			
	F14. Sistemi elettronici per la gestione delle code			
	F15. Software specifici (esempio: GIS)			
	F16. Database topografici (esempio: SRT)			



QUESTIONARIO FC01B - Servizi di Ufficio Tecnico

	Tipologia di servizi				
QUADRO L Modalità di svolgimento del Servizio	L01 - Opere complessive di apertura settoriale al pubblico			Niente	
	L02 - Call o Contact Center			Numero la conf. e	
	L03 - Servizio di reperibilità e pronto intervento H24			Numero la conf. e	
	L04 - Servizio per appaltamento			Numero la conf. e	
	Svolgimento dell'attività				
	Totale attività				
	L05 - Pianificazione, Programmazione e Monitoraggio			1	
	L06 - Infrastrutture			1	
	L07 - Verde e Arredo Urbano			1	
	L08 - Edilizia Residenziale Pubblica			1	
	L09 - Edifici Pubblici non residenziali			1	
	L10 - Monumenti ed Edifici Monumentali			1	
	L11 - Urbanistica			1	
	L12 - Edilizia Privata			1	
L13 - Cortili, Ambienti, Illuminazione pubblica			1		
L14 - Altre attività			1		
TOTALE				14	
QUADRO M Servizi propri	Pianificazione, Programmazione e Monitoraggio				
	M01 - Progetti dell'Elenco Annuale			di cui progetti da appalti ordinati	
	M02 - Progetti non inseriti nell'Elenco Annuale				
	Infrastrutture				
	M03 - Gare o affidamenti diretti				
	M04 - Contratti				
	M05 - Piani attuativi verificati per opere a scoppio				
	M06 - Istruzione per autorizzazioni di occupazione/manutenzione di suolo pubblico				
	Verde e Arredo Urbano				
	M07 - Gare o affidamenti diretti				
	M08 - Contratti				
	M09 - Piani attuativi verificati per opere a scoppio				
	Edilizia Residenziale Pubblica				
	M10 - Gare o affidamenti diretti				
	M11 - Contratti				
	M12 - Piani attuativi verificati per opere a scoppio				
	Edifici Pubblici non residenziali				
M13 - Gare o affidamenti diretti					
M14 - Contratti					
M15 - Piani attuativi verificati per opere a scoppio					
Monumenti ed Edifici Monumentali					
M16 - Gare o affidamenti diretti					
M17 - Contratti					

[segue]



QUESTIONARIO FC01B - Servizi di Ufficio Tecnico

QUADRO M
 Servizi svolti

Urbanistica		Numeri	di cui esposti da soggetti terzi
M18	Adozioni strumenti e varianti di pianificazione urbanistica generali		
M19	Adozioni strumenti e varianti di pianificazione urbanistica parziali/attuali		
M20	Approvazioni strumenti e varianti di pianificazione urbanistica generali		
M21	Approvazioni strumenti e varianti di pianificazione urbanistica parziali/attuali		
M22	Gere per opere a scampolo		
M23	Convenzioni urbanistiche gestite		
Edilizia Privata			
M24	abitazione (esempio: DIA, SCIA, CDU, condoni, ecc.)		
M25	Permessi di costruire rilasciati		
M26	Vigilanza e controllo: Verifiche e sopralluoghi		
M27	Comunicazioni e depositi presentati allo Sportello Unico Edilizia (SUE)		
M28	Sanzione concessa per abuso edilizio		
M29	Certificazione di agibilità		
Catasto, Ambiente, Illuminazione pubblica			
CATASTO			
M30	Accertazioni e aggiornamenti dati catastali		
M31	Visite catastali		
M32	Frazionamenti		
AMBIENTE			
M33	Pareri di bonifica approvati		
M34	abitazione		
M35	Procedimenti amministrativi per la gestione dell'accreditamento del servizio smaltimento rifiuti		
M36	Concessioni demaniali marittime gestite		
ILLUMINAZIONE PUBBLICA			
M37	Punti luce mantenuti		
Altre attività			
M38	Conferenze di servizi		
M39	Autorizzazioni per occupazione suolo pubblico		
M40	Autorizzazioni paesaggistiche		
M41	Autorizzazioni per affacci alle rete fognaria		

(segue)



QUESTIONARIO FC01B - Servizi di Ufficio Tecnico

QUADRO M-BIS
Servizi svolti

OPERE PUBBLICHE				
Infrastrutture				
		Condotta a termine	Condotta a termine	Condotta a termine
M42	Progetti			Numero
M43	Direzioni Lavori			Numero
M44	Stadi di avanzamento e stadi finali			Numero
M45	Collaudi			Numero
Verde e Arredo Urbano				
M46	Progetti			Numero
M47	Direzioni Lavori			Numero
M48	Stadi di avanzamento e stadi finali			Numero
M49	Collaudi			Numero
Edifici Pubblici				
M50	Progetti			Numero
M51	Direzioni Lavori			Numero
M52	Stadi di avanzamento e stadi finali			Numero
M53	Collaudi			Numero
Monumenti ed Edifici Monumentali				
M54	Progetti			Numero
M55	Direzioni Lavori			Numero
M56	Stadi di avanzamento e stadi finali			Numero
M57	Collaudi			Numero
Urbanistica				
M58	Redazioni strumenti e varianti di pianificazione urbanistica generali			Numero
M59	Redazioni strumenti e varianti di pianificazione urbanistica attuativi			Numero



QUESTIONARIO FC01B - Servizi di Ufficio Tecnico

QUADRO P
Dati sulle
esternalizzazioni
dei Servizi di
Ufficio Tecnico

R01	Numero dei soggetti partecipati dall'Ente (consorzi, fondazioni, società, organze, ecc.) cui è stato esternalizzato il servizio				Totale
<p>Le spese vanno riportate mantenendo la stessa destinazione adottata nel Certificato di Corso Consuntivo.</p> <p>Funzioni generali di amministrazione, di gestione e di controllo.</p> <p style="text-align: center;">Servizi di Ufficio tecnico Altri Servizi Altre Funzioni</p>					
Servizi affidati a soggetti partecipati dall'Ente					
R02	Spese comuni per acquisto di beni e prestazioni di servizi sostenute a favore dei soggetti partecipati dall'Ente cui è stato esternalizzato il servizio	,00	,00	,00	,00
R03	Spese in conto capitale per acquisto di beni sostenute a favore dei soggetti partecipati dall'Ente cui è stato esternalizzato il servizio	,00	,00	,00	,00
R04	Spese per personale distaccato sostenute a favore dei soggetti partecipati dall'Ente cui è stato esternalizzato il servizio	,00	,00	,00	,00
R05	Spese comuni per Trasferimenti a favore dei soggetti partecipati dall'Ente cui è stato esternalizzato il servizio	,00	,00	,00	,00
R06	Spese per oneri straordinari di gestione corrente a favore dei soggetti partecipati dall'Ente cui è stato esternalizzato il servizio	,00	,00	,00	,00
R07	Spese in conto capitale per Trasferimenti a favore dei soggetti partecipati dall'Ente cui è stato esternalizzato il servizio	,00	,00	,00	,00
R08	- di cui per costituzione nell'anno di un nuovo soggetto	,00	,00	,00	,00
R09	Spese in conto capitale per Conferimenti a favore dei soggetti partecipati dall'Ente cui è stato esternalizzato il servizio	,00	,00	,00	,00
R10	- di cui per ripianamento delle perdite	,00	,00	,00	,00
R11	- di cui per costituzione nell'anno di un nuovo soggetto	,00	,00	,00	,00
R12	Spese in conto capitale per Partecipazioni a favore dei soggetti partecipati dall'Ente cui è stato esternalizzato il servizio	,00	,00	,00	,00
R13	- di cui per costituzione nell'anno di un nuovo soggetto	,00	,00	,00	,00
Servizi affidati a soggetti non partecipati dall'Ente					
R14	Spese per affidamento dei servizi a soggetti esterni mediante gara o affidamento diretto come previsto dalla normativa vigente	,00	,00	,00	,00
R15	- di cui contabilizzate nell'intervento 5 (Trasferimenti)	,00	,00	,00	,00

QUADRO R
Entrate

R01	Nel Quadro vanno riportate le entrate afferenti ai "Servizi di Ufficio Tecnico", avendo cura di specificare come nell'entrate sono state classificate nel Certificato di Corso Consuntivo				
<p>Le entrate vanno riportate mantenendo la stessa classificazione adottata nel Certificato di Corso Consuntivo.</p> <p style="text-align: center;">Titolo II Titolo III Altri Titoli Entrate derivanti Entrate da contributi e contributive trasferimenti correnti</p>					
R01	Entrate per rimborsi ricevuti per personale connesso a in concessione presso altre Amministrazioni	,00	,00	,00	,00
R02	Entrate per rimborsi ricevuti da soggetti (agenzie, consorzi, fondazioni, società, ecc.) partecipati dall'Ente cui è stato esternalizzato il servizio	,00	,00	,00	,00
R03	- di cui a specifica destinazione per finanziare spese di personale	,00	,00	,00	,00
R04	Entrate per Uti netti ricevuti da soggetti (agenzie, consorzi, fondazioni, società, ecc.) partecipati dall'Ente cui è stato esternalizzato il servizio	,00	,00	,00	,00
R05	Entrate per oneri ricevute per servizi resi a terzi	,00	,00	,00	,00
R06	Entrate connesse alla partecipazione in forme di gestione associata	,00	,00	,00	,00



QUESTIONARIO FC01B - Servizi di Ufficio Tecnico

QUADRO 5
Spese

Nel Quadro vanno riportate le spese afferenti al "Servizio di Ufficio Tecnico", avendo cura di specificare come tali spese sono state classificate nel Certificato di Conto Consuntivo.

Le spese vanno riportate mantenendo la stessa classificazione adottata nel Certificato di Conto Consuntivo.

Funzioni generali di amministrazione,
di gestione e di controllo

Spese di gestione diretta desumibili dagli interventi da 2 a 5		Servizi di Ufficio tecnico	Altri Servizi	Altre Funzioni
S01	Spese per la manutenzione dei mezzi strumentali e delle infrastrutture tecnologiche	,00	,00	,00
S02	Spese per locazione di immobili	,00	,00	,00
S03	Spese per servizi informatici - Software	,00	,00	,00
S04	Spese per servizi informatici - Hardware	,00	,00	,00
S05	Spese per incarichi professionali e consulenze	,00	,00	,00
S06	- di cui per spese per difesa dell'ente nel contenzioso	,00	,00	,00
S07	Spese per materiale di consumo (modulistica, carta, toner, ecc.)	,00	,00	,00
S08	Spese per leasing dei mezzi strumentali e delle infrastrutture tecnologiche	,00	,00	,00
S09	Spese per noleggio dei mezzi strumentali e delle infrastrutture tecnologiche	,00	,00	,00
S10	Spese di manutenzione degli Uffici Giudiziali	,00	,00	,00
Gestione in forma associata				
S11	Spese per la partecipazione in forme di gestione associata (al lordo dei proventi eventualmente accertati)	,00	,00	,00
S12	- di cui contabilizzate nell'intervento 5 (Trasferimenti)	,00	,00	,00



QUESTIONARIO FC01B - Servizi di Ufficio Tecnico

QUADRO T
Spese per il Personale identificato alla prima colonna del quadro D

Nel Quadro vanno riportate le spese del personale afferenti ai "Servizi di Ufficio Tecnico", avendo cura di specificare come tali spese sono state classificate nel Certificato di Costo Consuntivo

Le spese vanno riportate mantenendo la stessa classificazione adottata nel Certificato di Costo Consuntivo

Funzioni generali di amministrazione,
di gestione e di controllo

	Servizi di Ufficio Tecnico	Altri Servizi	Altre Funzioni
T01 Retribuzioni lordi al personale dipendente non dirigente con contratto a tempo indeterminato	00	00	00
T02 - di cui eventuale di competenza di anni precedenti	00	00	00
T03 Retribuzioni lordi al personale dipendente dirigente con contratto a tempo indeterminato	00	00	00
T04 - di cui eventuale di competenza di anni precedenti	00	00	00
T05 Retribuzioni lordi al personale dipendente non dirigente con contratto a tempo determinato	00	00	00
T06 Compensi per gli incarichi conferiti ai sensi dell'art.110, comma 1 e 2 D.Lgs. n.267/2000	00	00	00
T07 Spese per collaborazione coordinata e continuativa e altre forme di rapporto di lavoro flessibile	00	00	00
T08 Eventuali emolumenti a carico dell'Ente corrisposti ai lavoratori socialmente utili e ai lavoratori di pubblico utilizzo	00	00	00
T09 Spese sostenute dall'Ente per il personale in convenzione (ai sensi degli artt. 13 e 14 del CCNI 22 gennaio 2004)	00	00	00
T10 Spese sostenute per il personale previsto dall'art.90 del D.L.vo n. 267/2000	00	00	00
T11 Spese di personale di cui all'art. 76 comma 1 del D.L. 112/2008 eccetto quelle per gli incarichi conferiti ex art.110 D.Lgs. 267/2000 già considerato nel rigo T06	00	00	00
T12 Oneri riflessi a carico del datore di lavoro per contributi obbligatori	00	00	00
T13 IRAP	00	00	00
T14 Oneri per il nucleo familiare, buoni pasto e spese per ogni indennizzo	00	00	00
T15 Spese per rimborso ad altre Amministrazioni per il personale in posizione di comando presso l'ente	00	00	00
T16 - di cui contabilizzate nell'intervento 5 (Trasferimenti)	00	00	00
T17 Spese per i rinnovi contrattuali in corso per personale dipendente non dirigente	00	00	00
T18 - di cui eventuale di competenza di anni precedenti	00	00	00
T19 Spese per i rinnovi contrattuali in corso per personale dipendente dirigente	00	00	00
T20 - di cui eventuale di competenza di anni precedenti	00	00	00
T21 Spese sostenute per la formazione del personale	00	00	00
T22 Altre spese	00	00	00
T23 TOTALE (T01+T03+T05+T06+T07+T08+T09+T10+T11+T12+T13+T14+T15+T17+T19+T21+T22)	00	00	00
T24 Entrate per rimborsi ricevuti per personale comandato o in convenzione presso altre Amministrazioni	00	00	00
T25 - di cui contabilizzate nell'intervento 5 (Trasferimenti)	00	00	00

QUADRO Z
Annotazioni

Z01 Annotazioni



ALLEGATO 3 - IL CONSOLIDATO DELL'UNIONE DI COMUNI

Una volta identificato il gruppo dei Comuni associati in Unione di Comuni, si è posta la necessità di effettuare la costruzione di un unico questionario "consolidato" dell'Unione e dei Comuni che ne fanno parte.

Costruzione del consolidato per le variabili del questionario

L'Unione che svolge i Servizi di Ufficio Tecnico in forma associata per i Comuni ad essa aderenti ha l'obbligo di compilare un unico questionario in relazione sia ai dati strutturali (quadri B, D, E, F, L, M) sia a quelli contabili (quadri P, R, S, T) facendo sempre riferimento a quanto riportato nel proprio Certificato di Conto Consuntivo. Le Unioni di Comuni non devono compilare il Quadro A, relativo alle indicazioni riguardanti il territorio.

I Comuni appartenenti all'Unione di Comuni devono compilare il questionario per gli elementi specifici del territorio (Quadro A) e per gli elementi contabili facendo riferimento a quanto riportato nel proprio Certificato di Conto Consuntivo. Laddove fosse stata adottata una gestione mista, il Comune deve compilare il questionario anche per la quota parte dei Servizi di Ufficio Tecnico in autonomia e in diretta operatività.

Per la costruzione del questionario "consolidato" dell'Unione dei Comuni, si è seguita la seguente struttura di trattamento dei dati, analizzata per singolo quadro, in modo da tener conto delle indicazioni fornite nelle istruzioni del questionario FC01B - Servizi di Ufficio Tecnico.

QUADRO A – Elementi specifici

Tale quadro deve essere compilato dai Comuni, anche nel caso in cui l'Ente Locale abbia demandato, parzialmente o integralmente, la gestione dei propri Servizi di Ufficio Tecnico all'Unione di Comuni.

Ogni campo del quadro A del questionario "consolidato" dell'Unione di Comuni è stato calcolato come somma di quanto indicato da ciascun Comune appartenente all'Unione.

QUADRO B – Servizi di Ufficio Tecnico gestiti in forma associata

Il quadro B del questionario "consolidato" dell'Unione di Comuni è stato ripreso interamente dal questionario compilato dall'Unione di Comuni.

QUADRO D – Personale impiegato direttamente dall'Ente, contabilizzato nei Servizi di Ufficio Tecnico o comunque addetto a tali funzioni

Tale quadro deve essere compilato sia dall'Unione sia dai Comuni, facenti parte della stessa, che hanno adottato una gestione mista del servizio per la quota parte dei Servizi di Ufficio Tecnico svolti in autonomia e in diretta operatività.

La prima colonna del quadro D del questionario "consolidato" dell'Unione di Comuni è stata calcolata come somma delle unità/persona anno dichiarate dall'Unione e dai Comuni appartenenti all'Unione stessa.

La seconda colonna del quadro D del questionario "consolidato" dell'Unione di Comuni è stata calcolata riproporzionando le percentuali delle unità persona/anno dedicate ai Servizi di Ufficio Tecnico, dichiarate dall'Unione e dai Comuni appartenenti all'Unione stessa, rispetto al numero di unità persona/anno dichiarate dal singolo Ente Locale.

QUADRO E – Unità locali

Tale quadro deve essere compilato dall'Unione e dai Comuni, facenti parte della stessa, che hanno adottato una gestione mista del servizio per la quota parte dei Servizi di Ufficio Tecnico svolti in autonomia e in diretta operatività.

I valori di ogni campo del quadro E del questionario "consolidato" dell'Unione di Comuni sono stati ottenuti sommando quanto in essi indicato dall'Unione e da ogni Comune appartenente all'Unione stessa.

QUADRO F – Dotazioni strumentali

Tale quadro deve essere compilato dall'Unione e dai Comuni, facenti parte della stessa, che hanno adottato una gestione mista del servizio per la quota parte dei Servizi di Ufficio Tecnico svolti in autonomia e in diretta operatività.



I valori di ogni campo del quadro F del questionario "consolidato" dell'Unione di Comuni sono stati ottenuti sommando quanto in essi indicato dall'Unione e da ogni Comune appartenente all'Unione stessa. Nello specifico per i campi F15 ed F16 relativi rispettivamente alla presenza di Software specifici e Database topografico, del questionario "consolidato" dell'Unione di Comuni sono stati valorizzati se l'Unione o almeno uno dei Comuni ad essa aderenti li hanno valorizzati nel proprio questionario.

QUADRO L – Modalità di svolgimento del Servizio

Il campo L01, relativo alle ore complessive di apertura settimanale al pubblico, del questionario "consolidato" dell'Unione di Comuni è stato calcolato prendendo il massimo valore inserito dall'Unione o dai Comuni che appartengono all'Unione.

I campi L02, L03 e L04, relativi rispettivamente alla presenza di Call o Contact Center, di Servizio di reperibilità e pronto intervento H24 e di Servizio per appuntamento, del questionario "consolidato" dell'Unione di Comuni sono stati valorizzati se l'Unione o almeno uno dei Comuni ad essa aderenti li hanno valorizzati nel proprio questionario.

Le percentuali relative allo svolgimento del servizio del questionario "consolidato" dell'Unione di Comuni sono state calcolate riproponendo le relative percentuali, dichiarate dall'Unione e dai Comuni appartenenti all'Unione stessa, rispetto al numero complessivo delle unità persona/anno dichiarato da ciascun Ente Locale.

QUADRO M – Servizi svolti

Tale quadro deve essere compilato dall'Unione e dai Comuni, facenti parte della stessa, che hanno adottato una gestione mista del servizio per la quota parte dei Servizi di Ufficio Tecnico svolti in autonomia e in diretta operatività.

I valori di ogni campo del quadro M del questionario "consolidato" dell'Unione di Comuni sono stati ottenuti sommando quanto in essi indicato dall'Unione e da ogni Comune appartenente all'Unione stessa.

QUADRO P – Esternalizzazioni

Tale quadro deve essere compilato dall'Unione e dai Comuni, facenti parte della stessa, che hanno adottato una gestione mista del servizio per la quota parte dei Servizi di Ufficio Tecnico svolti in autonomia e in diretta operatività. I valori di ogni campo del quadro P del questionario "consolidato" dell'Unione di Comuni sono stati ottenuti sommando quanto in essi indicato dall'Unione e da ogni Comune appartenente all'Unione stessa.

QUADRO R – Entrate

Tale quadro deve essere compilato dall'Unione e dai Comuni, facenti parte della stessa, che hanno adottato una gestione mista del servizio per la quota parte dei Servizi di Ufficio Tecnico svolti in autonomia e in diretta operatività.

I valori di ogni campo del quadro R del questionario "consolidato" dell'Unione di Comuni sono stati ottenuti sommando quanto in essi indicato dall'Unione e da ogni Comune appartenente all'Unione stessa.

QUADRO S – Spese

Tale quadro deve essere compilato dall'Unione e dai Comuni, facenti parte della stessa, che hanno adottato una gestione mista del servizio per la quota parte dei Servizi di Ufficio Tecnico svolti in autonomia e in diretta operatività.

I valori di ogni campo del quadro S del questionario "consolidato" dell'Unione di Comuni sono stati ottenuti sommando quanto in essi indicato dall'Unione e da ogni Comune appartenente all'Unione stessa.

QUADRO T – Spese per il Personale identificato alla prima colonna del quadro D

Tale quadro deve essere compilato dall'Unione e dai Comuni, facenti parte della stessa, che hanno adottato una gestione mista del servizio per la quota parte dei Servizi di Ufficio Tecnico svolti in autonomia e in diretta operatività.

I valori di ogni campo del quadro T del questionario "consolidato" dell'Unione di Comuni sono stati ottenuti sommando quanto in essi indicato dall'Unione e da ogni Comune appartenente all'Unione stessa.



Costruzione del consolidato dell'Unione per le variabili di Certificato di Conto Consuntivo

Per la costruzione del consolidato, per l'Unione e i Comuni ad essa afferenti, delle variabili relative al Certificato di Conto Consuntivo, si è proceduto al calcolo di ciascuna variabile come somma di quanto dichiarato nei Certificati di Conto Consuntivo dall'Unione e da ciascun Comune ad essa appartenente.

Costruzione del consolidato dell'Unione per le variabili di contesto, i prezzi e il reddito

Per la costruzione del consolidato delle variabili di contesto, dei prezzi e del reddito dell'Unione di Comuni si è proceduto al calcolo di ciascuna variabile attraverso la somma delle informazioni relative a ciascun Comune appartenente all'Unione.

Per le seguenti variabili è stata utilizzata una differente modalità di calcolo:

- Classificazione Sismica: il valore consolidato di tale variabile per l'Unione di Comuni è stato posto pari al minor valore tra le informazioni relative a ciascun Comune appartenente all'Unione. Ciò in quanto tale variabile identifica con il valore 1 un alto rischio sismico e con il valore 4 un basso rischio sismico.
- Livello altimetrico massimo: il valore consolidato di tale variabile per l'Unione di Comuni è stato posto pari al maggior valore tra le informazioni relative a ciascun Comune appartenente all'Unione.
- Livello altimetrico del municipio: il valore consolidato di tale variabile per l'Unione di Comuni è stato posto pari al maggior valore tra le informazioni relative a ciascun Comune appartenente all'Unione.
- Comune litoraneo: il valore consolidato di tale variabile per l'Unione di Comuni è stato posto pari al maggior valore tra le informazioni inserite da ciascun Comune appartenente all'Unione.
- Tempo medio di percorrenza dei pendolari interni al Comune di residenza: il valore consolidato di tale variabile per l'Unione di Comuni è stato posto pari alla media, ponderata per il numero di pendolari interni, dei valori relativi ai Comuni appartenenti all'Unione.
- Livello degli affitti OMI: il valore consolidato di tale variabile per l'Unione di Comuni è stato posto pari alla media, ponderata per il numero di abitanti, dei valori relativi ai Comuni appartenenti all'Unione.
- Reddito: il valore consolidato di tale variabile per l'Unione di Comuni è stato posto pari alla media, ponderata per il numero di abitanti, dei valori relativi ai Comuni appartenenti all'Unione.



ALLEGATO 3BIS - IL CONSOLIDATO DELLE CONVENZIONI DI COMUNI

Una volta identificato il gruppo dei Comuni associati in Convenzioni di Comuni, si è posta la necessità di effettuare la costruzione di un unico questionario "consolidato" della Convenzioni dei Comuni che ne fanno parte.

Costruzione del consolidato per le variabili del questionario

Al contrario di quanto accade per l'Unione che svolge i Servizi di Ufficio Tecnico in forma associata per i Comuni ad essa aderenti, la Convenzione non ha l'obbligo di compilare un unico questionario.

Per la costruzione del questionario "consolidato" delle Convenzioni dei Comuni, si è seguita la seguente struttura di trattamento dei dati, analizzata per singolo quadro, in modo da tener conto delle indicazioni fornite nelle istruzioni del questionario FC01B - Servizi di Ufficio Tecnico.

QUADRO A – Elementi specifici

Ogni campo del quadro A del questionario "consolidato" della Convenzione di Comuni è stato calcolato come somma di quanto indicato da ciascun Comune appartenente alla Convenzione.

QUADRO B – Servizi di Ufficio Tecnico gestiti in forma associata

Il quadro B del questionario "consolidato" della Convenzione di Comuni è stato ripreso interamente dal questionario compilato dai comuni della Convenzione.

QUADRO D – Personale impiegato direttamente dall'Ente, contabilizzato nei Servizi di Ufficio Tecnico o comunque addetto a tali funzioni

La prima colonna del quadro D del questionario "consolidato" della Convenzione di Comuni è stata calcolata come somma delle unità/persona anno dichiarate dai Comuni appartenenti alla Convenzione stessa.

La seconda colonna del quadro D del questionario "consolidato" della Convenzione di Comuni è stata calcolata riproporzionando le percentuali delle unità persona/anno dedicate ai Servizi di Ufficio Tecnico, dichiarate dai Comuni appartenenti alla Convenzione stessa, rispetto al numero di unità persona/anno dichiarate dal singolo Ente Locale.

QUADRO E – Unità locali

I valori di ogni campo del quadro E del questionario "consolidato" della Convenzione di Comuni sono stati ottenuti sommando quanto in essi indicato da ogni Comune appartenente alla Convenzione stessa.

QUADRO F – Dotazioni strumentali

I valori di ogni campo del quadro F del questionario "consolidato" della Convenzione di Comuni sono stati ottenuti sommando quanto in essi indicato da ogni Comune appartenente alla Convenzione stessa. Nello specifico per i campi F15 ed F16 relativi rispettivamente alla presenza di Software specifici e Database topografico, del questionario "consolidato" della Convenzione sono stati valorizzati se almeno uno dei Comuni ad essa aderenti li hanno valorizzati nel proprio questionario.

QUADRO L – Modalità di svolgimento del Servizio

Il campo L01, relativo alle ore complessive di apertura settimanale al pubblico, del questionario "consolidato" della Convenzione di Comuni è stato calcolato prendendo il massimo valore inserito dai Comuni che appartengono alla Convenzione.

I campi L02, L03 e L04, relativi rispettivamente alla presenza di Call o Contact Center, di Servizio di reperibilità e pronto intervento H24 e di Servizio per appuntamento, del questionario "consolidato" della Convenzione di Comuni sono stati valorizzati almeno uno dei Comuni ad essa aderenti li hanno valorizzati nel proprio questionario.



Le percentuali relative allo svolgimento del servizio del questionario "consolidato" della Convenzione di Comuni sono state calcolate riproporzionando le relative percentuali, dichiarate dai Comuni appartenenti alla Convenzione stessa, rispetto al numero complessivo delle unità persona/anno dichiarato da ciascun Ente Locale.

QUADRO M – Servizi svolti

I valori di ogni campo del quadro M del questionario "consolidato" della Convenzione di Comuni sono stati ottenuti sommando quanto in essi indicato da ogni Comune appartenente alla Convenzione stessa.

QUADRO P – Esternalizzazioni

I valori di ogni campo del quadro P del questionario "consolidato" della Convenzione di Comuni sono stati ottenuti sommando quanto in essi indicato da ogni Comune appartenente alla Convenzione stessa.

QUADRO R – Entrate

I valori di ogni campo del quadro R del questionario "consolidato" della Convenzione di Comuni sono stati ottenuti sommando quanto in essi indicato da ogni Comune appartenente alla Convenzione stessa.

QUADRO S – Spese

I valori di ogni campo del quadro S del questionario "consolidato" della Convenzione di Comuni sono stati ottenuti sommando quanto in essi indicato da ogni Comune appartenente alla Convenzione stessa.

QUADRO T – Spese per il Personale identificato alla prima colonna del quadro D

I valori di ogni campo del quadro T del questionario "consolidato" della Convenzione di Comuni sono stati ottenuti sommando quanto in essi indicato da ogni Comune appartenente alla Convenzione stessa.

Costruzione del consolidato della Convenzione per le variabili di Certificato di Conto Consuntivo

Per la costruzione del consolidato, per la Convenzione di Comuni, delle variabili relative al Certificato di Conto Consuntivo, si è proceduto al calcolo di ciascuna variabile come somma di quanto dichiarato nei Certificati di Conto Consuntivo da ciascun Comune ad essa appartenente.

Costruzione del consolidato della Convenzione per le variabili di contesto, i prezzi e il reddito

Per la costruzione del consolidato delle variabili di contesto, dei prezzi e del reddito Convenzione di Comuni si è proceduto al calcolo di ciascuna variabile attraverso la somma delle informazioni relative a ciascun Comune appartenente alla Convenzione.

Per le seguenti variabili è stata utilizzata una differente modalità di calcolo:

- Classificazione Sismica: il valore consolidato di tale variabile per la Convenzione di Comuni è stato posto pari al minor valore tra le informazioni relative a ciascun Comune appartenente alla Convenzione. Ciò in quanto tale variabile identifica con il valore 1 un alto rischio sismico e con il valore 4 un basso rischio sismico.
- Livello altimetrico massimo: il valore consolidato di tale variabile per la Convenzione di Comuni è stato posto pari al maggior valore tra le informazioni relative a ciascun Comune appartenente alla Convenzione.
- Livello altimetrico del municipio: il valore consolidato di tale variabile per la Convenzione di Comuni è stato posto pari al maggior valore tra le informazioni relative a ciascun Comune appartenente alla Convenzione.
- Comune litoraneo: il valore consolidato di tale variabile per la Convenzione di Comuni è stato posto pari al maggior valore tra le informazioni inserite da ciascun Comune appartenente alla Convenzione.
- Tempo medio di percorrenza dei pendolari interni al Comune di residenza: il valore consolidato di tale variabile per la Convenzione di Comuni è stato posto pari alla media, ponderata per il numero di pendolari interni, dei valori relativi ai Comuni appartenenti alla Convenzione.



- Livello degli affitti OMI: il valore consolidato di tale variabile per la Convenzione di Comuni è stato posto pari alla media, ponderata per il numero di abitanti, dei valori relativi ai Comuni appartenenti alla Convenzione.
- Réddito: il valore consolidato di tale variabile per l'Unione di Comuni è stato posto pari alla media, ponderata per il numero di abitanti, dei valori relativi ai Comuni appartenenti all'Unione.



ALLEGATO 4 - MODALITÀ DI CALCOLO DELLA SPESA CORRENTE PER LA DETERMINAZIONE DEI FABBISOGNI STANDARD

Il Certificato di Conto Consuntivo per l'anno 2009 e il Questionario FC01B - *Servizi di Ufficio Tecnico* costituiscono i due strumenti informativi necessari per la determinazione del valore della Spesa corrente per stimare i Fabbisogni Standard. In particolare, mentre il CCC rappresenta il punto di partenza per la determinazione della spesa, il questionario FC01B è fondamentale per riclassificare e integrare il Certificato stesso.

Gli interventi di Spesa corrente da CCC considerati per stimare i Fabbisogni Standard sono i seguenti:

1. Personale;
2. Acquisto di beni di consumo e/o di materie prime;
3. Prestazioni di servizi;
4. Utilizzo di beni di terzi;
5. Trasferimenti;
7. Imposte e tasse.

I quadri di riferimento del questionario FC01B per la costruzione della Spesa corrente utilizzata per la stima dei Fabbisogni Standard sono i seguenti:

- QUADRO D - relativo alla numerosità del personale e al tempo effettivamente dedicato dagli addetti ai Servizi di Ufficio Tecnico;
- QUADRO P - relativo ad alcune voci di esternalizzazioni non direttamente desumibili da CCC;
- QUADRO R - relativo ad alcune voci di entrata non direttamente desumibili da CCC;
- QUADRO S - relativo ad alcune voci di spesa non direttamente desumibili da CCC;
- QUADRO T - relativo alle voci di spesa per il personale impiegato dall'Ente nei Servizi di Ufficio Tecnico.

Al fine di ricostruire la Spesa corrente per stimare i Fabbisogni Standard, in grado di dare una rappresentazione del costo di gestione relativo ai Servizi di Ufficio Tecnico, si considerano i primi cinque Interventi e l'Intervento 7 del CCC, opportunamente integrati e corretti tramite le informazioni del questionario.

Il questionario è stato predisposto sia per ridurre il più possibile l'eterogeneità nelle modalità di compilazione dei Certificati di Conto Consuntivo da parte degli Enti Locali sia per avere informazioni di dettaglio che non sono previste nei Certificati.

La determinazione del valore della Spesa corrente per stimare i Fabbisogni Standard prevede due fasi:

- Prima fase: aggregazione degli Interventi 1-5 e Intervento 7 e integrazione con quanto rilevato nei quadri del questionario;
- Seconda fase: correzione del risultato ottenuto nella prima fase attraverso l'utilizzo delle percentuali di tempo lavoro dedicato ai Servizi di Ufficio Tecnico.

La spesa di gestione corrente di base relativa ai Servizi di Ufficio Tecnico, determinata con la prima fase, si articola a sua volta, in due passaggi:

1. Individuazione della spesa direttamente desumibile dal CCC (Interventi da 1 a 5 e Intervento 7);
2. Correzione con quanto rilevato nel questionario relativamente a:
 - a. Spese contabilizzate nel CCC in Altri Servizi e Altre Funzioni ma attinenti ai Servizi di Ufficio Tecnico (colonne 2, 3 dei Quadri P, S e T);



b. Entrate non direttamente desumibili dal CCC.

Nella Tabella 14 sono riportate le modalità di calcolo della spesa di gestione corrente di base relativa ai Servizi di Ufficio Tecnico, determinata con la prima fase.

Tabella 14 - Modalità di calcolo delle spese di gestione corrente di base

	Descrizione Variabile	Fonte	Variabile	Colonna
	Valori desunti direttamente dal CCC (Interventi da 1, 2, 3, 4, 5, 7) ¹⁶	CCC	Quadro 4 - Riga 30	1, 2, 3, 4, 5, 7
+	Spese di gestione diretta e associata attratte da altre funzioni	Questionario	S01+S02+S03+S04+S05+S07+S08+S09+S10 + S11+ P02 + P04 + P05 + P14	2, 3
+	Spese del personale attratte da altre funzioni	Questionario	T01 + T03 + T05 + T06 + T07 + T08 + T09 + T10 + T11 + T12 + T13 + T14 + T15 + T17 + T19 + T21 + T22	2, 3
-	Spese di personale di competenze di anni precedenti	Questionario	T02, T04, T18, T20	1, 2, 3
-	Rimborsi per il personale comandato o in convenzione contabilizzato nel quadro 2 del CCC	Questionario	MIN(R01 (col.1, 2, 3); T23 (col.1, 2, 3)) Viene tolto R01 fino a concorrenza in T23	1, 2, 3
-	Rimborsi per il personale comandato o in convenzione contabilizzato nel quadro 4 del CCC	Questionario	Da applicare solo se T24 (col.1, 2, 3) è diverso da R01 (col.1, 2, 3) MIN(T24 (col.2, 3); T23 (col.1, 2, 3))-MIN(R01 (col.1, 2, 3); T23 (col.1, 2, 3)) Viene tolto T24 fino a concorrenza in T23 al netto di R01	2, 3 ¹⁷
-	Entrate per servizi resi a terzi e per partecipazione in forme di gestione associata	Questionario	R02 + R04 + R05 + R06	1, 2, 3
-	Spese non omogenee (canoni di locazione, spese di noleggio e di leasing, spese di manutenzione)	Questionario	S01 + S02 + S08 + S09	1, 2, 3
=			SPESE DI GESTIONE CORRENTE DI BASE Se il totale della spesa è negativa viene posta uguale a zero	

La seconda fase del calcolo prevede che dall'ammontare di spesa di gestione corrente di base venga sottratto l'ammontare di spesa del personale, desumibile dalle informazioni contenute nei Quadri D e T, riferito alla percentuale di lavoro che il personale dedica a servizi e Funzioni diverse dai Servizi di Ufficio Tecnico, ovvero che:

$$\text{Spesa corrente Fabbisogni Standard} = \text{Spesa di gestione corrente di base} - (\text{Spesa del personale} - \text{Spesa del personale normalizzata})$$

¹⁶ Il valore desunto direttamente dal CCC (interventi da 1 a 5, 7) dovrebbe comprendere le seguenti voci del questionario:

Descrizione	Fonte	Variabile	Colonna
Spese di gestione diretta e associata	Questionario	S01+S02+S03+S04+S05+S07+S08+S09+S10+ S11+ P02 + P04 + P05 + P14	1
+ Spese del personale	Questionario	T01 + T03 + T05 + T06 + T07 + T08 + T09 + T10 + T11 + T12 + T13 + T14 + T15 + T17 + T19 + T21 + T22	1

¹⁷ Considerando che nel questionario le spese vanno indicate al lordo di eventuali entrate, nel caso in cui il corrispondente valore riportato nel questionario sia superiore a quello del CCC (interventi 1, 2, 3, 4, 5, 7), viene preso a riferimento il valore del questionario. In tal caso va considerata anche la colonna 1 nel calcolo dei "Rimborsi per il personale comandato o in convenzione contabilizzato nel quadro 4 del CCC".



La spesa del personale è ricostruibile sulla base della seconda colonna della *Tabella 15*.

La spesa del personale normalizzata è ricostruibile applicando la percentuale di normalizzazione riportata nella terza colonna della *Tabella 15*.

Tabella 15 - Modalità di calcolo delle spese del personale

Tipologia di costo del lavoro del personale	Voci del questionario ¹⁸	% di normalizzazione
1) Costo del lavoro del personale dipendente non dirigente a tempo indeterminato	(T01-T02) + quota(T12) + quota(T13) + quota(T17-T18)	D00102/100
2) Costo del lavoro del personale dipendente dirigente a tempo indeterminato	(T03-T04) + quota(T12) + quota(T13) + quota(T19-T20)	D00202/100
3) Costo del lavoro del personale dipendente non dirigente a tempo determinato	T05 + quota(T12) + quota(T13) + quota(T17-T18)	D00402/100
4) Costo del lavoro per incarichi conferiti ai sensi dell'art. 110 commi 1 e 2 D.Lgs. 267/2000	T06 + quota(T12) + quota(T13) + quota(T19-T20)	D00302/100
5) Costo del lavoro per collaborazioni coordinate e continuative e altre forme di rapporto di lavoro flessibile	T07 + quota(T12) + quota(T13)	D00502/100
6) Costo del lavoro per LSU	T08 + quota(T12) + quota(T13)	D00602/100
7) Costo del lavoro per personale in convenzione	T09 + quota(T12) + quota(T13) + quota(T17-T18)	D00702/100
8) Costo del lavoro del personale previsto dall'art. 90 D.Lgs. 267/2000	T10 + quota(T12) + quota(T13) + quota(T17-T18)	D00802/100
9) Costo del lavoro del personale art. 76 comma 1 del D.L. 112/2008	T11 + quota(T12) + quota(T13) + quota(T17-T18)	D00902/100
10) Costo del lavoro per rimborsi ad altre amministrazioni per personale in posizione di comando	T15	% complessiva di normalizzazione ¹⁹
11) Altre spese	T14+T21+T22 + Quote non suddivisibili	% complessiva di normalizzazione

¹⁸ Le quote sono da calcolare in proporzione alla voce base.

¹⁹ La percentuale complessiva di normalizzazione è calcolata rapportando in percentuale la somma delle voci da 1 a 9 normalizzate alla somma delle voci da 1 a 9 non normalizzate.



ALLEGATO 5 - FORMULE DI CALCOLO DELLE VARIABILI INDIPENDENTI

Di seguito sono riportate le formule delle variabili indipendenti utilizzate per la stima dei Fabbisogni Standard unitari.

Tipologia	Variabile	Fonte	Formula di calcolo
CONTESTO	Totale immobili (Cat. A,B,C,D,E) PROCAPITE	Dipartimento Fiscale	Somma degli (Immobili categoria ABITAZIONI (Cat. A escluso A10) + immobili categoria PERTINENZE (Cat. C2,C6,C7) + immobili categoria NEGOZI (Cat. C1) + immobili categoria UFFICI E STUDI PRIVATI (Cat.A10) + immobili categoria USO PRODUTTIVO (Cat. D) + immobili categoria ALTRO USO(Cat. B, E, C3,C4,C5) / Popolazione residente
	Rischio sismico alto	ISTAT	Se il comune ha classificazione sismica Istat pari a 1 allora la variabile è pari a 1, altrimenti assume il valore 0.
	Addetti ATECO I - Attività dei servizi di alloggio e di ristorazione PROCAPITE	SOSE	Addetti ATECO I - Attività dei servizi di alloggio e di ristorazione / Popolazione residente
	Media del totale interventi per investimenti ²⁰ (impegni) in conto capitale del CCC per gli anni 2004-2008 deflazionata rapportato rispetto alla media	CCC	$[(\text{Investimenti}2004/\text{popolazione} 2004 + \text{Investimenti}2005/\text{popolazione} 2005 + \text{Investimenti}2006/\text{popolazione} 2006 + \text{Investimenti}2007/\text{popolazione} 2007 + \text{Investimenti}2008/\text{popolazione} 2008) / 5] / \text{media nazionale della Media del totale interventi per investimenti (impegni) in conto capitale del CCC per gli anni 2004-2008 deflazionata}$
REDDITO	Reddito Imponibile ai fini delle addizionali IRPEF rapportato rispetto alla media	Dipartimento Fiscale	Reddito Imponibile ai fini delle addizionali IRPEF / media nazionale del Reddito Imponibile ai fini delle addizionali IRPEF
ENTRATE	Media delle Entrate da Titoli I, II, III del CCC ²⁰ per gli anni 2004-2008 deflazionata rapportato rispetto alla media	CCC	$[(\text{Entrate}2004/\text{popolazione} 2004 + \text{Entrate}2005/\text{popolazione} 2005 + \text{Entrate}2006/\text{popolazione} 2006 + \text{Entrate}2007/\text{popolazione} 2007 + \text{Entrate}2008/\text{popolazione} 2008) / 5] / \text{media nazionale della Media delle Entrate da Titoli I, II, III del CCC per gli anni 2004-2008 deflazionata}$
PREZZI	Spesa media del personale per addetto rapportato rispetto alla media	Questionario	Spesa media del personale per addetto / media nazionale della spesa media del personale per addetto
	Livello degli affitti medio OMI rapportato rispetto alla media	Agenzia del Territorio	Livello medio affitto Omi ad uso ufficio in euro mensili al mq / media nazionale del livello medio affitto Omi
	Spesa media per software e hardware rapportato rispetto alla media	Questionario	$(S03(\text{col}1) + S03(\text{col}2) + S03(\text{col}3) + S04(\text{col}1) + S04(\text{col}2) + S04(\text{col}3)) / F08(\text{col}1) / \text{media nazionale della Spesa media per software e hardware}$
MODALITÀ DI SVOLGIMENTO DEL SERVIZIO	Quota percentuale dei servizi esternalizzati a partecipate rispetto alla spesa corrente utilizzata per la stima dei Fabbisogni Standard	Questionario	$(P02 \text{ col}1 + P02 \text{ col}2 + P02 \text{ col}3 + P04 \text{ col}1 + P04 \text{ col}2 + P04 \text{ col}3 + P05 \text{ col}1 + P05 \text{ col}2 + P05 \text{ col}3) / \text{Spesa corrente utilizzata per la stima dei Fabbisogni Standard} * 100$
ECONOMIE DI SCALA	Popolazione residente FUNZIONE INVERSA	ISTAT	1 / Popolazione residente

²⁰ Le entrate sono deflazionate in base agli indici dei prezzi al consumo (NIC senza tabacchi).



Tipologia	Variabile	Fonte	Formula di calcolo
ECONOMIE DI SCALA	Popolazione - Nodo tra 5.000 e 10.000 abitanti	ISTAT	Se la popolazione residente ha valore compreso tra 5.000 e 10.000 allora la variabile assume come valore la differenza tra la popolazione residente stessa e 5.000 (soglia inferiore della classe), altrimenti se la popolazione residente dell'Ente Locale ha valore maggiore di 10.000, allora la variabile assume valore pari alla differenza tra l'estremo superiore ed inferiore della classe (10.000-5.000).
	Popolazione - Nodo tra 100.000 e 150.000 abitanti	ISTAT	Se la popolazione residente ha valore compreso tra 100.000 e 150.000 allora la variabile assume come valore la differenza tra la popolazione residente stessa e 100.000 (soglia inferiore della classe), altrimenti se la popolazione residente dell'Ente Locale ha valore maggiore di 150.000, allora la variabile assume valore pari alla differenza tra l'estremo superiore ed inferiore della classe (150.000-100.000).
TERRITORIALITA'	Regione	ISTAT	Se l'Ente è nella regione specificata allora la variabile è pari a 1, altrimenti assume il valore 0.

* Le entrate sono deflazionate in base agli indici dei prezzi al consumo (NIC senza tabacchi).



ALLEGATO 6 - COEFFICIENTI DELLA FUNZIONI DEI FABBISOGNI STANDARD

Si riporta di seguito la stima OLS dei coefficienti stimati della "Funzione dei Fabbisogni Standard".

Variabile	Stima OLS		Stima OLS standardizzata	Elasticità rispetto ai valori medi
INTERCETTA	3,88379286			
CONTESTO Totale immobili (Cat. A,B,C,D,E) PROCAPITE - Differenza dalla media (media = 1,15327599)	7,29323348	***	0,11496548	0,14189851
CONTESTO Rischio sismico ALTO	11,03233951	***	0,07321018	18,61195877
CONTESTO Addetti ATECO I - Attività dei servizi di alloggio e di ristorazione PROCAPITE - Differenza dalla media (media = 0,01863474)	173,11872984	***	0,08858982	0,05442418
CONTESTO Media del totale interventi per investimenti (impegni) in conto capitale del CCC per gli anni 2004-2008 deflazionata rapportato rispetto alla media (media = 499,5241)	3,30434135	***	0,08549461	0,05574544
REDDITO Reddito imponibile ai fini delle addizionali IRPEF rapportato rispetto alla media (media = 20.186,23)	11,72548992	**	0,03909871	0,19781329
ENTRATE Media delle Entrate da Titoli I, II, III del CCC per gli anni 2004-2008 deflazionata rapportato rispetto alla media (media = 826,4148)	17,59791876	***	0,19082479	0,29688330
PREZZI Spesa media del personale per addetto rapportato rispetto alla media (media = 39.497,39)	7,01985773	**	0,03574839	0,11842756
PREZZI Livello medio affitto OMI 2009 rapportato rispetto alla media (media = 4,826588)	6,11534372	**	0,05826384	0,10316808
PREZZI Spesa media per software e hardware rapportato rispetto alla media (media = 533,3891 - 99°percentile = 4.755,04)	1,78846537	***	0,05996616	0,03017206
MODALITÀ DI SVOLGIMENTO DEL SERVIZIO Quota percentuale dei servizi esternalizzati a partecipare rispetto alla spesa corrente utilizzata per la stima dei Fabbisogni Standard Differenza dalla media (media = 2,41688478)	1,71600245	***	0,42171465	0,06596782
ECONOMIE DI SCALA Inversa della popolazione	5097,5673356	***	0,11777055	0,05650831
ECONOMIE DI SCALA Popolazione - Nodo tra 5.000 e 10.000 abitanti	-0,00210496	***	-0,09341416	-0,04248681
ECONOMIE DI SCALA Popolazione - Nodo tra 100.000 e 150.000 abitanti	-0,00039510	*	-0,02272510	-0,00138191



Variable	Suma OLS		Stima OLS standardizzata	Elasticità rispetto ai valori medi
Regione - Piemonte	2,85690352		0,02351985	4,81970034
Regione - Lombardia	-4,36565934		-0,04247906	-7,36502639
Regione - Veneto	7,48024618	**	0,05297077	12,61944788
Regione - Liguria	8,34741344	*	0,03311292	14,08239065
Regione - Emilia Romagna	-0,54365741		-0,00301375	-0,91716986
Regione - Toscana	2,50852424		0,01269620	4,23197180
Regione - Umbria	26,66720990	***	0,07888342	44,98855484
Regione - Marche	4,33421212		0,01997144	7,31197378
Regione - Abruzzo	-3,42021910		-0,01436146	-5,77003425
Regione - Molise	-6,73443534		-0,02042906	-11,36123782
Regione - Campania	11,07952213	**	0,07113295	18,69155757
Regione - Puglia	7,04490362		0,02945937	11,88500912
Regione - Basilicata	21,64904609	***	0,07560015	36,52272963
Regione - Calabria	7,85942781	*	0,03956026	13,25914111

$R^2 = 0,4187$

*** P-value < 0,001
 ** 0,001 <= P-value < 0,05
 * 0,05 <= P-value < 0,10



ALLEGATO 7 - COEFFICIENTI DI RIPARTO RELATIVI AL FABBISOGNI STANDARD

Regione	Provincia	Comune	Coefficiente di riparto relativo al Fabbisogno Standard
Abruzzo	Chieti	ALTINO	0,000084791634
Abruzzo	Chieti	ARCHI	0,000049327294
Abruzzo	Chieti	ARI	0,000030000420
Abruzzo	Chieti	ARIELLI	0,000025892346
Abruzzo	Chieti	ATESSA	0,000208703537
Abruzzo	Chieti	BOMBA	0,000026129208
Abruzzo	Chieti	BORRELLO	0,000017168153
Abruzzo	Chieti	BUCCHIANICO	0,000108667981
Abruzzo	Chieti	CANOSA SANNITA	0,000031598980
Abruzzo	Chieti	CARPINETO SINELLO	0,000019924403
Abruzzo	Chieti	CARUNCHIO	0,000020718599
Abruzzo	Chieti	CASACANDITELLA	0,000052284029
Abruzzo	Chieti	CASALANGUIDA	0,000026568895
Abruzzo	Chieti	CASALBORDINO	0,000128600050
Abruzzo	Chieti	CASALINCONTRADA	0,000056821888
Abruzzo	Chieti	CASOLI	0,000147405773
Abruzzo	Chieti	CASTEL FRENTANO	0,000086675504
Abruzzo	Chieti	CASTELGUIDONE	0,000013202708
Abruzzo	Chieti	CASTIGLIONE MESSER MARINO	0,000043183600
Abruzzo	Chieti	CELENZA SUL TRIGNO	0,000025533399
Abruzzo	Chieti	CHIETI	0,000966943349
Abruzzo	Chieti	CIVITALUPARELLA	0,000013587916
Abruzzo	Chieti	CIVITELLA MESSER RAIMONDO	0,000030026775
Abruzzo	Chieti	COLLEDIMACINE	0,000009735409
Abruzzo	Chieti	COLLEDIMBEZZO	0,000016202695
Abruzzo	Chieti	CRECCHIO	0,000062233279
Abruzzo	Chieti	CUPELLO	0,000105802322
Abruzzo	Chieti	DOGLIOLA	0,000014114516
Abruzzo	Chieti	FALLO	0,000009094897
Abruzzo	Chieti	FARA FILIORUM PETRI	0,000044436083
Abruzzo	Chieti	FARA SAN MARTINO	0,000050308688
Abruzzo	Chieti	FILETTO	0,000023546696
Abruzzo	Chieti	FOSSACESIA	0,000132657419
Abruzzo	Chieti	FRAINE	0,000012916913
Abruzzo	Chieti	FRANCAVILLA AL MARE	0,000467714825
Abruzzo	Chieti	FRESAGRAN DINARIA	0,000025379589
Abruzzo	Chieti	FRISA	0,000039560821



Regione	Provincia	Comune	Coefficiente di riparto relativo al Fabbisogno Standard
Abruzzo	Chieti	FURCI	0,000026175421
Abruzzo	Chieti	GAMBERALE	0,000015233598
Abruzzo	Chieti	GESSOPALENA	0,000045364609
Abruzzo	Chieti	GISSI	0,000059850282
Abruzzo	Chieti	GIULIANO TEATINO	0,000032385942
Abruzzo	Chieti	GUARDIAGRELE	0,000193676710
Abruzzo	Chieti	GUILMI	0,000014264841
Abruzzo	Chieti	LAMA DEI PELIGNI	0,000045335617
Abruzzo	Chieti	LANCIANO	0,000598307495
Abruzzo	Chieti	LENTELLA	0,000019030443
Abruzzo	Chieti	LETOPALENA	0,000013848237
Abruzzo	Chieti	LISCIA	0,000019144190
Abruzzo	Chieti	MIGLIANICO	0,000102731879
Abruzzo	Chieti	MONTAZZOLI	0,000024936944
Abruzzo	Chieti	MONTEBELLO SUL SANGRO	0,000005364601
Abruzzo	Chieti	MONTEFERRANTE	0,000008109866
Abruzzo	Chieti	MONTELAPIANO	0,000006970656
Abruzzo	Chieti	MONTENERODOMO	0,000020887371
Abruzzo	Chieti	MONTEODORISIO	0,000059851572
Abruzzo	Chieti	MOZZAGROGNA	0,000055358321
Abruzzo	Chieti	ORSOGNA	0,000082912094
Abruzzo	Chieti	ORTONA	0,000436616809
Abruzzo	Chieti	PAGLIETA	0,000094474550
Abruzzo	Chieti	PALENA	0,000045595825
Abruzzo	Chieti	PALMOLI	0,000030273765
Abruzzo	Chieti	PALOMBARO	0,000036307101
Abruzzo	Chieti	PENNADOMO	0,000015013215
Abruzzo	Chieti	PENNAPIEDIMONTE	0,000021541541
Abruzzo	Chieti	PERANO	0,000038944603
Abruzzo	Chieti	PIETRAFERRAZZANA	0,000006718567
Abruzzo	Chieti	PIZZOFERRATO	0,000041269906
Abruzzo	Chieti	POGGIOFIORITO	0,000022556654
Abruzzo	Chieti	POLLUTRI	0,000056207281
Abruzzo	Chieti	PRETORO	0,000028435289
Abruzzo	Chieti	QUADRÌ	0,000021997421
Abruzzo	Chieti	RAPINO	0,000042501318
Abruzzo	Chieti	RIPA TEATINA	0,000081449121
Abruzzo	Chieti	ROCCA SAN GIOVANNI	0,000054595762
Abruzzo	Chieti	ROCCAMONTEPIANO	0,000051189945



Regione	Provincia	Comune	Coefficiente di riparto relativo al Fabbisogno Standard
Abruzzo	Chieti	ROCCASCALEGNA	0,000037980325
Abruzzo	Chieti	ROCCASPINALVETI	0,000032903439
Abruzzo	Chieti	ROIO DEL SANGRO	0,000006897052
Abruzzo	Chieti	ROSELLO	0,000013559603
Abruzzo	Chieti	SAN BUONO	0,000025065241
Abruzzo	Chieti	SAN GIOVANNI LIPIONI	0,000009842643
Abruzzo	Chieti	SAN GIOVANNI TEATINO	0,000223219568
Abruzzo	Chieti	SAN MARTINO SULLA MARRUCINA	0,000030236410
Abruzzo	Chieti	SAN SALVO	0,000351849502
Abruzzo	Chieti	SAN VITO CHETINO	0,000124099679
Abruzzo	Chieti	SANTEUSANIO DEL SANGRO	0,000049352590
Abruzzo	Chieti	SANTA MARIA IMBARO	0,000041844990
Abruzzo	Chieti	SCERNI	0,000071120864
Abruzzo	Chieti	SCHIAVI DI ABRUZZO	0,000029969705
Abruzzo	Chieti	TARANTA PELIGNA	0,000017967413
Abruzzo	Chieti	TOLLO	0,000083513580
Abruzzo	Chieti	TORINO DI SANGRO	0,000072080371
Abruzzo	Chieti	TORNARECCIO	0,000041779460
Abruzzo	Chieti	TORREBRUNA	0,000028158198
Abruzzo	Chieti	TORREVECCHIA TEATINA	0,000076565378
Abruzzo	Chieti	TORRICELLA PELIGNA	0,000043008421
Abruzzo	Chieti	TREGLIO	0,000039585673
Abruzzo	Chieti	TUFILLO	0,000016428632
Abruzzo	Chieti	VACRI	0,000038861528
Abruzzo	Chieti	VASTO	0,000705468008
Abruzzo	Chieti	VILLA SANTA MARIA	0,000038191341
Abruzzo	Chieti	VILLALFONSINA	0,000025661538
Abruzzo	Chieti	VILLAMAGNA	0,000052973734
Abruzzo	L'Aquila	ACCIANO	0,000013372146
Abruzzo	L'Aquila	AIELLI	0,000053962357
Abruzzo	L'Aquila	ALFEDENA	0,000030240050
Abruzzo	L'Aquila	ANVERSA DEGLI ABRUZZI	0,000019048845
Abruzzo	L'Aquila	ATELETA	0,000038309845
Abruzzo	L'Aquila	AVEZZANO	0,000884919359
Abruzzo	L'Aquila	BALSORANO	0,000115557480
Abruzzo	L'Aquila	BARETE	0,000027355319
Abruzzo	L'Aquila	BARISCIANO	0,000043277584
Abruzzo	L'Aquila	BARREA	0,000024406217
Abruzzo	L'Aquila	BISEGNA	0,000012590779



Regione	Provincia	Comune	Coefficiente di riparto relativo al Fabbisogno Standard
Abruzzo	L'Aquila	BUGNARA	0,000033952966
Abruzzo	L'Aquila	CAGNANO AMITERNO	0,000044447327
Abruzzo	L'Aquila	CALASCIO	0,000009060999
Abruzzo	L'Aquila	CAMPO DI GIOVE	0,000043040711
Abruzzo	L'Aquila	CAMPOTOSTO	0,000022611235
Abruzzo	L'Aquila	CANISTRO	0,000032138894
Abruzzo	L'Aquila	CANSANO	0,000013416020
Abruzzo	L'Aquila	CAPESTRANO	0,000029019298
Abruzzo	L'Aquila	CAPISTRELLO	0,000134829257
Abruzzo	L'Aquila	CAPITIGNANO	0,000026786236
Abruzzo	L'Aquila	CAPORCIANO	0,000010636526
Abruzzo	L'Aquila	CAPPADOCIA	0,000037745010
Abruzzo	L'Aquila	CARAPELLE CALVISIO	0,000005794997
Abruzzo	L'Aquila	CARSOLI	0,000126958718
Abruzzo	L'Aquila	CASTEL DEL MONTE	0,000020667412
Abruzzo	L'Aquila	CASTEL DI IERI	0,000014156042
Abruzzo	L'Aquila	CASTEL DI SANGRO	0,000171436037
Abruzzo	L'Aquila	CASTELLAFIUME	0,000035111921
Abruzzo	L'Aquila	CASTELVECCHIO CALVISIO	0,000008321466
Abruzzo	L'Aquila	CASTELVECCHIO SUBEQUO	0,000031461804
Abruzzo	L'Aquila	CELANO	0,000236577655
Abruzzo	L'Aquila	CERCHIO	0,000049348736
Abruzzo	L'Aquila	CIVITA' D'ANTINO	0,000032449487
Abruzzo	L'Aquila	CIVITELLA ALFEDENA	0,000014541613
Abruzzo	L'Aquila	CIVITELLA ROVETO	0,000096629525
Abruzzo	L'Aquila	COCULLO	0,000013336185
Abruzzo	L'Aquila	COLLARMELE	0,000033121392
Abruzzo	L'Aquila	COLLELONGO	0,000044308163
Abruzzo	L'Aquila	COLLEPIETRO	0,000009695831
Abruzzo	L'Aquila	CORFINIO	0,000032043890
Abruzzo	L'Aquila	FAGNANO ALTO	0,000016298868
Abruzzo	L'Aquila	FONTECCHIO	0,000013523303
Abruzzo	L'Aquila	FOSSA	0,000018864983
Abruzzo	L'Aquila	GAGLIANO ATERNO	0,000011356418
Abruzzo	L'Aquila	GIOIA DEI MARSÌ	0,000066812073
Abruzzo	L'Aquila	GORIANO SICOLI	0,000021040103
Abruzzo	L'Aquila	INTRODACQUA	0,000055653761
Abruzzo	L'Aquila	L'AQUILA	0,001337632153
Abruzzo	L'Aquila	LECCE NEI MARSÌ	0,000058619152

Regione	Provincia	Comune	Coefficiente di riparto relativo al Fabbisogno Standard
Abruzzo	L'Aquila	LUCO DEI MARSI	0,000157332708
Abruzzo	L'Aquila	LUCOLI	0,000047873034
Abruzzo	L'Aquila	MAGLIANO DE' MARSI	0,000101279191
Abruzzo	L'Aquila	MASSA D'ALBE	0,000048802661
Abruzzo	L'Aquila	MOLINA ATERNO	0,000013335772
Abruzzo	L'Aquila	MONTEREALE	0,000086896578
Abruzzo	L'Aquila	MORINO	0,000045141030
Abruzzo	L'Aquila	NAVELLI	0,000020199302
Abruzzo	L'Aquila	OCRE	0,000030526168
Abruzzo	L'Aquila	OFENA	0,000018392253
Abruzzo	L'Aquila	OPI	0,000017968963
Abruzzo	L'Aquila	ORICOLA	0,000033219952
Abruzzo	L'Aquila	ORTONA DEI MARSI	0,000026175928
Abruzzo	L'Aquila	ORTUCCHIO	0,000055234098
Abruzzo	L'Aquila	OVINDOLI	0,000062544605
Abruzzo	L'Aquila	PACENJRO	0,000041049897
Abruzzo	L'Aquila	PERETO	0,000024480984
Abruzzo	L'Aquila	PESCASSEROLI	0,000089129383
Abruzzo	L'Aquila	PESCINA	0,000119317122
Abruzzo	L'Aquila	PESCOCOSTANZO	0,000046039332
Abruzzo	L'Aquila	PETTORANO SUL GIZIO	0,000042336881
Abruzzo	L'Aquila	PIZZOLI	0,000116841135
Abruzzo	L'Aquila	POGGIO PICENZE	0,000026041912
Abruzzo	L'Aquila	PRATA D'ANSTIDONIA	0,000016900353
Abruzzo	L'Aquila	PRATOLA PELIGNA	0,000179321203
Abruzzo	L'Aquila	PREZZA	0,000030038067
Abruzzo	L'Aquila	RAIANO	0,000081826776
Abruzzo	L'Aquila	RIVISONDOLI	0,000051256483
Abruzzo	L'Aquila	ROCCA DI BOTTE	0,000028176080
Abruzzo	L'Aquila	ROCCA DI CAMBIO	0,000024896119
Abruzzo	L'Aquila	ROCCA DI MEZZO	0,000060542418
Abruzzo	L'Aquila	ROCCA PIA	0,000014442610
Abruzzo	L'Aquila	ROCCACASALE	0,000023680055
Abruzzo	L'Aquila	ROCCARASO	0,000086676376
Abruzzo	L'Aquila	SAN BENEDETTO DEI MARSI	0,000108372167
Abruzzo	L'Aquila	SAN BENEDETTO IN PERILLIS	0,000008303389
Abruzzo	L'Aquila	SAN DEMETRIO NE' VESTINI	0,000042933876
Abruzzo	L'Aquila	SAN PIO DELLE CAMERE	0,000017353381
Abruzzo	L'Aquila	SAN VINCENZO VALLE ROVETO	0,000072913687



Regione	Provincia	Comune	Coefficiente di riparto relativo al Fabbisogno Standard
Abruzzo	L'Aquila	SANTEUSANIO FORCONESE	0,000013130783
Abruzzo	L'Aquila	SANTE MARIE	0,000043937766
Abruzzo	L'Aquila	SANTO STEFANO DI SESSANIO	0,000008815584
Abruzzo	L'Aquila	SCANNO	0,000065713859
Abruzzo	L'Aquila	SCONTRONE	0,000018933605
Abruzzo	L'Aquila	SCOPFITO	0,000079234659
Abruzzo	L'Aquila	SCIARCOLA MARSICANA	0,000084243151
Abruzzo	L'Aquila	SECIJARO	0,000015441668
Abruzzo	L'Aquila	SULMONA	0,000511982835
Abruzzo	L'Aquila	TAGLIACOZZO	0,000156673867
Abruzzo	L'Aquila	TIONE DEGLI ABRUZZI	0,000014838470
Abruzzo	L'Aquila	TORNIMPARTE	0,000083910194
Abruzzo	L'Aquila	TRASACCO	0,000167146551
Abruzzo	L'Aquila	VILLA SANT'ANGELO	0,000015330326
Abruzzo	L'Aquila	VILLA SANTA LUCIA DEGLI ABRUZZI	0,000009440205
Abruzzo	L'Aquila	VILLALAGO	0,000020145144
Abruzzo	L'Aquila	VILLAVALLELONGA	0,000032903723
Abruzzo	L'Aquila	VILLETTA BARREA	0,000024560020
Abruzzo	L'Aquila	VITTORITO	0,000029795508
Abruzzo	Pescara	ABBATEGGIO	0,000018730234
Abruzzo	Pescara	ALANNO	0,000074924820
Abruzzo	Pescara	BOLOGNANO	0,000035928591
Abruzzo	Pescara	BRITTOLI	0,000011115049
Abruzzo	Pescara	BUSSI SUL TIRENO	0,000054550584
Abruzzo	Pescara	CAPPELLE SUL TAVO	0,000081345125
Abruzzo	Pescara	CARAMANICO TERME	0,000068237882
Abruzzo	Pescara	CARPINETO DELLA NORA	0,000017917095
Abruzzo	Pescara	CASTIGLIONE A CASARUA	0,000025698541
Abruzzo	Pescara	CATTIGNANO	0,000035710599
Abruzzo	Pescara	CEPAGATTI	0,000158656752
Abruzzo	Pescara	CITTA' SANT'ANGELO	0,000264580503
Abruzzo	Pescara	CIVITAUQUANA	0,000030020982
Abruzzo	Pescara	CIVITELLA CASANOVA	0,000043737565
Abruzzo	Pescara	COLLECORVINO	0,000107471846
Abruzzo	Pescara	CORVARA	0,000009664967
Abruzzo	Pescara	CUGNOLI	0,000037924239
Abruzzo	Pescara	ELICE	0,000035837877
Abruzzo	Pescara	FARINDOLA	0,000034414706
Abruzzo	Pescara	LETTOMANOPPELLO	0,000079814128



Regione	Provincia	Comune	Coefficiente di riparto relativo al Fabbisogno Standard
Abruzzo	Pescara	LORETO APRUTINO	0,000128190673
Abruzzo	Pescara	MANOPPELLO	0,000159504233
Abruzzo	Pescara	MONTEBELLO DI BERTONA	0,000026062931
Abruzzo	Pescara	MONTESILVANO	0,000882979469
Abruzzo	Pescara	MOSCUFO	0,000062928873
Abruzzo	Pescara	NOCCIANO	0,000040821257
Abruzzo	Pescara	PENNE	0,000167056056
Abruzzo	Pescara	PESCARA	0,001936947199
Abruzzo	Pescara	PESCOSANSONESCO	0,000017820220
Abruzzo	Pescara	PIANELLA	0,000129246366
Abruzzo	Pescara	PICCIANO	0,000029278217
Abruzzo	Pescara	PIETRANICO	0,000015334513
Abruzzo	Pescara	POPOLI	0,000112663820
Abruzzo	Pescara	ROCCAMORICE	0,000029892217
Abruzzo	Pescara	ROSLANO	0,000064481216
Abruzzo	Pescara	SALLE	0,000012340695
Abruzzo	Pescara	SAN VALENTINO IN ABRUZZO CITERIORE	0,000060584410
Abruzzo	Pescara	SANTEUFEMIA A MAIELLA	0,000015103699
Abruzzo	Pescara	SCAFA	0,000077550024
Abruzzo	Pescara	SERRAMONACESCA	0,000020878425
Abruzzo	Pescara	SPOLTORE	0,000276024909
Abruzzo	Pescara	TOCCO DA CASABURIA	0,000076437238
Abruzzo	Pescara	TORRE DE' PASSERI	0,000081797938
Abruzzo	Pescara	TURRIVALIGNANI	0,000024516839
Abruzzo	Pescara	VICOLI	0,000012302559
Abruzzo	Pescara	VILLA CELIERA	0,000019097505
Abruzzo	Teramo	ALBA ADRIATICA	0,000262220599
Abruzzo	Teramo	ANGARANO	0,000040790247
Abruzzo	Teramo	ARSITA	0,000021082825
Abruzzo	Teramo	ATRI	0,000148045009
Abruzzo	Teramo	BASCIANO	0,000040456810
Abruzzo	Teramo	BELLANTE	0,000109840804
Abruzzo	Teramo	BISENTI	0,000038359864
Abruzzo	Teramo	CAMPLI	0,000110411890
Abruzzo	Teramo	CANZANO	0,000041928615
Abruzzo	Teramo	CASTEL CASTAGNA	0,000013524671
Abruzzo	Teramo	CASTELLALTO	0,000113735404
Abruzzo	Teramo	CASTELLI	0,000024418408
Abruzzo	Teramo	CASTIGLIONE MESSER RAIMONDO	0,000045136210



Regione	Provincia	Comune	Coefficiente di riparto relativo al Fabbisogno Standard
Abruzzo	Teramo	CASTILENTI	0,000034739641
Abruzzo	Teramo	CELLINO ATTANASIO	0,000057433381
Abruzzo	Teramo	CERMIGNANO	0,000037465207
Abruzzo	Teramo	CIVITELLA DEL TRONTO	0,000095482431
Abruzzo	Teramo	COLLEDARA	0,000043206798
Abruzzo	Teramo	COLONNELLA	0,000093308616
Abruzzo	Teramo	CONTROGUERRA	0,000050299504
Abruzzo	Teramo	CORROPOLI	0,000094026387
Abruzzo	Teramo	CORTINO	0,000022399744
Abruzzo	Teramo	CROGNALETO	0,000039621694
Abruzzo	Teramo	FANO ADRIANO	0,000016151940
Abruzzo	Teramo	GIULIANOVA	0,000410705568
Abruzzo	Teramo	ISOLA DEL GRAN SASSO D'ITALIA	0,000099137765
Abruzzo	Teramo	MARTINSICURO	0,000319271190
Abruzzo	Teramo	MONTEFINO	0,000023823634
Abruzzo	Teramo	MONTORIO AL VOMANO	0,000118690494
Abruzzo	Teramo	MORRO D'ORO	0,000075256425
Abruzzo	Teramo	MOSCIANO SANT'ANGELO	0,000141575631
Abruzzo	Teramo	NERETO	0,000098518914
Abruzzo	Teramo	NOTARESCO	0,000118416904
Abruzzo	Teramo	PENNA SANT'ANDREA	0,000038501490
Abruzzo	Teramo	PIETRACAMELA	0,000017743670
Abruzzo	Teramo	PINETO	0,000244482248
Abruzzo	Teramo	ROCCA SANTA MARIA	0,000015861216
Abruzzo	Teramo	ROSETO DEGLI ABRUZZI	0,000424389736
Abruzzo	Teramo	SANT'EGIDIO ALLA VIBRATA	0,000141257004
Abruzzo	Teramo	SANT'OMERO	0,000096026995
Abruzzo	Teramo	SILVI	0,000317912314
Abruzzo	Teramo	TERAMO	0,000847386460
Abruzzo	Teramo	TORANO NUOVO	0,000034102403
Abruzzo	Teramo	TORRICELLA SICURA	0,000046187350
Abruzzo	Teramo	TORTORETO	0,000215603056
Abruzzo	Teramo	TOSSICIA	0,000036497981
Abruzzo	Teramo	VALLE CASTELLANA	0,000028300681
Basilicata	Matera	ACCETTURA	0,000048539043
Basilicata	Matera	ALLIANO	0,000031657484
Basilicata	Matera	BERNALDA	0,000193067162
Basilicata	Matera	CALCIANO	0,000021923148
Basilicata	Matera	CIRIGLIANO	0,000015414203



Regione	Provincia	Comune	Coefficiente di riparto relativo al Fabbisogno Standard
Basilicata	Matera	COLOBRARO	0,000030539109
Basilicata	Matera	CRACO	0,000018720165
Basilicata	Matera	FERRANDINA	0,000119901501
Basilicata	Matera	GARAGUSO	0,000028473654
Basilicata	Matera	GORGOGNONE	0,000029432917
Basilicata	Matera	GRASSANO	0,000095907109
Basilicata	Matera	GROTTOLE	0,000054583099
Basilicata	Matera	IRSINA	0,000094177654
Basilicata	Matera	MATERA	0,001078205931
Basilicata	Matera	MIGLIONICO	0,000051860671
Basilicata	Matera	MONTALBANO JONICO	0,000110169838
Basilicata	Matera	MONTESCAGLIOSO	0,000144786928
Basilicata	Matera	NOVA SIRI	0,000122788939
Basilicata	Matera	OLIVETO LUCANO	0,000015598289
Basilicata	Matera	PISTICCI	0,000267851641
Basilicata	Matera	POLICORO	0,000249138817
Basilicata	Matera	POMARICO	0,000089163137
Basilicata	Matera	ROTONDELLA	0,000059958523
Basilicata	Matera	SALANDRA	0,000060726574
Basilicata	Matera	SAN GIORGIO LUCANO	0,000029853747
Basilicata	Matera	SAN MAURO FORTE	0,000041651930
Basilicata	Matera	SCANZANO JONICO	0,000118781971
Basilicata	Matera	STIGLIANO	0,000097953916
Basilicata	Matera	TRICARICO	0,000105935127
Basilicata	Matera	TURSI	0,000101613366
Basilicata	Matera	VALSINNI	0,000034030875
Basilicata	Potenza	ABRIOLA	0,000052863672
Basilicata	Potenza	ACERENZA	0,000052051374
Basilicata	Potenza	ALBANO DI LUCANIA	0,000035933110
Basilicata	Potenza	ANZI	0,000057497640
Basilicata	Potenza	ARMENTO	0,000025423559
Basilicata	Potenza	ATELLA	0,000093098446
Basilicata	Potenza	AVIGLIANO	0,000237471425
Basilicata	Potenza	BALVANO	0,000051017912
Basilicata	Potenza	BANZI	0,000031062448
Basilicata	Potenza	BARAGIANO	0,000064082108
Basilicata	Potenza	BARILE	0,000076314798
Basilicata	Potenza	BELLA	0,000121941153
Basilicata	Potenza	BRIENZA	0,000111272489



Regione	Provincia	Comune	Coefficiente di riparto relativo al Fabbisogno Standard
Basilicata	Potenza	BRINDISI MONTAGNA	0,000026323494
Basilicata	Potenza	CALVELLO	0,000062906670
Basilicata	Potenza	CALVERA	0,000013598375
Basilicata	Potenza	CAMPOMAGGIORE	0,000021290428
Basilicata	Potenza	CANCELLARA	0,000032681166
Basilicata	Potenza	CARBONE	0,000020764950
Basilicata	Potenza	CASTELGRANDE	0,000037108525
Basilicata	Potenza	CASTELLUCCIO INFERIORE	0,000049832294
Basilicata	Potenza	CASTELLUCCIO SUPERIORE	0,000026642776
Basilicata	Potenza	CASTELMEZZANO	0,000024446493
Basilicata	Potenza	CASTELSARACENO	0,000042179494
Basilicata	Potenza	CASTRONUOVO DI SANT'ANDREA	0,000026246463
Basilicata	Potenza	CERSOSIMO	0,000020016196
Basilicata	Potenza	CHIAROMONTE	0,000039649458
Basilicata	Potenza	CORLETO PERTICARA	0,000063220810
Basilicata	Potenza	EPISCOPIA	0,000029089286
Basilicata	Potenza	FARDELLA	0,000018396338
Basilicata	Potenza	FILIANO	0,000065697452
Basilicata	Potenza	FORENZA	0,000047912607
Basilicata	Potenza	FRANCAVILLA IN SINNI	0,000081677367
Basilicata	Potenza	GALLICCHIO	0,000024334997
Basilicata	Potenza	GENZANO DI LUCANIA	0,000111083418
Basilicata	Potenza	GINESTRA	0,000021934091
Basilicata	Potenza	GRUMENTO NOVA	0,000052205306
Basilicata	Potenza	GUARDIA PERTICARA	0,000026337305
Basilicata	Potenza	LAGONEGRO	0,000113991506
Basilicata	Potenza	LATRONICO	0,000104336234
Basilicata	Potenza	LAURENZANA	0,000064540913
Basilicata	Potenza	LAURIA	0,000228515471
Basilicata	Potenza	LAVELLO	0,000184719582
Basilicata	Potenza	MARATEA	0,000129601898
Basilicata	Potenza	MARSICO NUOVO	0,000116622564
Basilicata	Potenza	MARSICOVETERE	0,000127682724
Basilicata	Potenza	MASCHITO	0,000040666861
Basilicata	Potenza	MELFI	0,000386827700
Basilicata	Potenza	MISSANELLO	0,000018112211
Basilicata	Potenza	MOLITERNO	0,000109827305
Basilicata	Potenza	MONTEMILONE	0,000037871503
Basilicata	Potenza	MONTEMURRO	0,000044745950



Regione	Provincia	Comune	Coefficiente di riparto relativo al Fabbisogno Standard
Basilicata	Potenza	MURO LUCANO	0,000140095974
Basilicata	Potenza	NEMOLI	0,000036454301
Basilicata	Potenza	NOEPOLI	0,000023962130
Basilicata	Potenza	OPPIDO LUCANO	0,000077073128
Basilicata	Potenza	PALAZZO SAN GERVASIO	0,000101138302
Basilicata	Potenza	PATERNO	0,000083567584
Basilicata	Potenza	PESCOPAGANO	0,000057434444
Basilicata	Potenza	PICERNO	0,000141438593
Basilicata	Potenza	PIETRAGALLA	0,000089594153
Basilicata	Potenza	PIETRAPERIOSA	0,000028543181
Basilicata	Potenza	PIGNOLA	0,000149577324
Basilicata	Potenza	POTENZA	0,001599624469
Basilicata	Potenza	RAPOLLA	0,000110417812
Basilicata	Potenza	RAPONE	0,000028537322
Basilicata	Potenza	RIONERO IN VULTURE	0,000260896529
Basilicata	Potenza	RIPACANDIDA	0,000047043371
Basilicata	Potenza	RIVELLO	0,000059223477
Basilicata	Potenza	ROCCANOVA	0,000039043446
Basilicata	Potenza	ROTONDA	0,000075217826
Basilicata	Potenza	RUOTI	0,000086988884
Basilicata	Potenza	RUVO DEL MONTE	0,000035409867
Basilicata	Potenza	SAN CHIRICO NUOVO	0,000032652976
Basilicata	Potenza	SAN CHIRICO RAPARO	0,000031827484
Basilicata	Potenza	SAN COSTANTINO ALBANESE	0,000023439181
Basilicata	Potenza	SAN FELE	0,000085922140
Basilicata	Potenza	SAN MARTINO D'AGRI	0,000028406550
Basilicata	Potenza	SAN PAOLO ALBANESE	0,000014190726
Basilicata	Potenza	SAN SEVERINO LUCANO	0,000040439626
Basilicata	Potenza	SANTANGELO LE FRATTE	0,000039365942
Basilicata	Potenza	SANT'ARCANGELO	0,000122309459
Basilicata	Potenza	SARCONI	0,000038842156
Basilicata	Potenza	SASSO DI CASTALDA	0,000027953796
Basilicata	Potenza	SATRIANO DI LUCANIA	0,000071536786
Basilicata	Potenza	SAVOIA DI LUCANIA	0,000037687787
Basilicata	Potenza	SENISE	0,000118442938
Basilicata	Potenza	SPINOSO	0,000047363779
Basilicata	Potenza	TEANA	0,000016833442
Basilicata	Potenza	TERRANOVA DI POLLINO	0,000033435337
Basilicata	Potenza	TITO	0,000158589561



Regione	Provincia	Comune	Coefficiente di riparto relativo al Pabbisogno Standard
Basilicata	Potenza	TOLVE	0,000067020631
Basilicata	Potenza	TRAMUTOLA	0,000079147027
Basilicata	Potenza	TRECCHINA	0,000055027304
Basilicata	Potenza	TRIVIGNO	0,000019776922
Basilicata	Potenza	VAGLIO BASILICATA	0,000048313060
Basilicata	Potenza	VENOSA	0,000165839675
Basilicata	Potenza	VIETRI DI POTENZA	0,000076934786
Basilicata	Potenza	VIGGLIANELLO	0,000062621919
Basilicata	Potenza	VIGGLIANO	0,000108631280
Calabria	Catanzaro	ALBI	0,000023200618
Calabria	Catanzaro	AMARONI	0,000052988652
Calabria	Catanzaro	AMATO	0,000026884131
Calabria	Catanzaro	ANDALI	0,000022214046
Calabria	Catanzaro	ARGUSTO	0,000017436860
Calabria	Catanzaro	BADOLATO	0,000070786736
Calabria	Catanzaro	BELCASTRO	0,000033495581
Calabria	Catanzaro	BORGIA	0,000164661715
Calabria	Catanzaro	BOTRICELLO	0,000103745581
Calabria	Catanzaro	CARAFFA DI CATANZARO	0,000055516200
Calabria	Catanzaro	CARDINALE	0,000061086599
Calabria	Catanzaro	CARLOPOLI	0,000044515868
Calabria	Catanzaro	CATANZARO	0,001820609230
Calabria	Catanzaro	CENADI	0,000020662959
Calabria	Catanzaro	CENTRACHE	0,000019884329
Calabria	Catanzaro	CERVA	0,000031149401
Calabria	Catanzaro	CHIARAVALLE CENTRALE	0,000148551063
Calabria	Catanzaro	CICALA	0,000025324571
Calabria	Catanzaro	CONFLENTI	0,000039314122
Calabria	Catanzaro	CORTALE	0,000066836166
Calabria	Catanzaro	CROPANI	0,000093109889
Calabria	Catanzaro	CURINGA	0,000149417087
Calabria	Catanzaro	DAVOLI	0,000111593243
Calabria	Catanzaro	DECOLLATURA	0,000080697186
Calabria	Catanzaro	FALERNA	0,000117382540
Calabria	Catanzaro	FEROLETO ANTICO	0,000057538235
Calabria	Catanzaro	FOSSATO SERRALTA	0,000015104883
Calabria	Catanzaro	GAGLIATO	0,000019331631
Calabria	Catanzaro	GASPERINA	0,000047326794
Calabria	Catanzaro	GIMIGLIANO	0,000066854006



Regione	Provincia	Comune	Coefficiente di riparto relativo al Fabbisogno Standard
Calabria	Catanzaro	GIRIFALCO	0,000143337409
Calabria	Catanzaro	GIZZERIA	0,000128884809
Calabria	Catanzaro	GUARDAVALLE	0,000105290487
Calabria	Catanzaro	ISCA SULLO IONIO	0,000042461445
Calabria	Catanzaro	JACURSO	0,000021062855
Calabria	Catanzaro	LAMEZIA TERME	0,001721086722
Calabria	Catanzaro	MAGISANO	0,000027973385
Calabria	Catanzaro	MAIDA	0,000120422392
Calabria	Catanzaro	MARCEDUSA	0,000014208924
Calabria	Catanzaro	MARCELLINARA	0,000058591519
Calabria	Catanzaro	MARTIRANO	0,000023662589
Calabria	Catanzaro	MARTIRANO LOMBARDO	0,000034679039
Calabria	Catanzaro	MIGLIERINA	0,000027327839
Calabria	Catanzaro	MONTAURO	0,000046473857
Calabria	Catanzaro	MONTEPAONE	0,000111986736
Calabria	Catanzaro	MOTTA SANTA LUCIA	0,000024861340
Calabria	Catanzaro	NOCERA TERINESE	0,000153531838
Calabria	Catanzaro	OLIVADI	0,000022818250
Calabria	Catanzaro	PALERMITTI	0,000038886750
Calabria	Catanzaro	PENTONE	0,000044999656
Calabria	Catanzaro	PETRIZZI	0,000033378964
Calabria	Catanzaro	PETRONA'	0,000052422706
Calabria	Catanzaro	PIANOPOLI	0,000070520362
Calabria	Catanzaro	PLATANIA	0,000056479556
Calabria	Catanzaro	SAN FLORO	0,000024772194
Calabria	Catanzaro	SAN MANGO D'AQUINO	0,000048479666
Calabria	Catanzaro	SAN PIETRO A MAIDA	0,000111801808
Calabria	Catanzaro	SAN PIETRO APOSTOLO	0,000045851848
Calabria	Catanzaro	SAN SOSTENE	0,000033627449
Calabria	Catanzaro	SAN VITO SULLO IONIO	0,000049633093
Calabria	Catanzaro	SANT'ANDREA APOSTOLO DELLO IONIO	0,000058575573
Calabria	Catanzaro	SANTA CATERINA DELLO IONIO	0,000049360207
Calabria	Catanzaro	SATRIANO	0,000081685184
Calabria	Catanzaro	SELLIA	0,000015601393
Calabria	Catanzaro	SELLIA MARINA	0,000130814378
Calabria	Catanzaro	SERRASTRETTA	0,000086355706
Calabria	Catanzaro	SERSALE	0,000095399548
Calabria	Catanzaro	SETTINGLIANO	0,000073255773
Calabria	Catanzaro	SIMERI CRICHI	0,000110532329



Regione	Provincia	Comune	Coefficiente di riparto relativo al Fabbisogno Standard
Calabria	Catanzaro	SORBO SAN BASILE	0,000023073681
Calabria	Catanzaro	SOVERATO	0,000240976391
Calabria	Catanzaro	SOVERIA MANNELLI	0,000083544575
Calabria	Catanzaro	SOVERIA SIMERI	0,000032180360
Calabria	Catanzaro	SQUILLACE	0,000101467168
Calabria	Catanzaro	STALETTI	0,000076523641
Calabria	Catanzaro	TAVERNA	0,000063798555
Calabria	Catanzaro	TIRIOLO	0,000082065618
Calabria	Catanzaro	TORRE DI RUGGIERO	0,000033789933
Calabria	Catanzaro	VALLEFIORITA	0,000056934660
Calabria	Catanzaro	ZAGARISE	0,000036409663
Calabria	Cosenza	ACQUAFORMOSA	0,000028980702
Calabria	Cosenza	ACQUAPPESA	0,000051494826
Calabria	Cosenza	ACRI	0,000352447838
Calabria	Cosenza	AIELLO CALABRO	0,000051398827
Calabria	Cosenza	AIETA	0,000023084886
Calabria	Cosenza	ALBIDONA	0,000033645889
Calabria	Cosenza	ALESSANDRIA DEL CARRETTO	0,000017515309
Calabria	Cosenza	ALTILLA	0,000023619670
Calabria	Cosenza	ALDOMONTE	0,000098309840
Calabria	Cosenza	AMANTEA	0,000308460734
Calabria	Cosenza	AMENDOLARA	0,000066847291
Calabria	Cosenza	APRIGLIANO	0,000071801637
Calabria	Cosenza	BELMONTE CALABRO	0,000063123533
Calabria	Cosenza	BELSITO	0,000029219459
Calabria	Cosenza	BELVEDERE MARITTIMO	0,000164214428
Calabria	Cosenza	BIANCHI	0,000037378652
Calabria	Cosenza	BISIGNANO	0,000191472797
Calabria	Cosenza	BOCCHIGLIERO	0,000036842229
Calabria	Cosenza	BONIFATI	0,000079489147
Calabria	Cosenza	BUONVICINO	0,000051800898
Calabria	Cosenza	CALOPEZZATI	0,000033473023
Calabria	Cosenza	CALOVETO	0,000027709182
Calabria	Cosenza	CAMPANA	0,000043918158
Calabria	Cosenza	CANNA	0,000021065871
Calabria	Cosenza	CARIATI	0,000142005192
Calabria	Cosenza	CAROLEI	0,000085325585
Calabria	Cosenza	CARPANZANO	0,000013304143
Calabria	Cosenza	CASOLE BRUZIO	0,000062883015



Regione	Provincia	Comune	Coefficiente di riparto relativo al Fabbisogno Standard
Calabria	Cosenza	CASSANO ALLO IONIO	0,000274817065
Calabria	Cosenza	CASTIGLIONE COSENTINO	0,000070799274
Calabria	Cosenza	CASTROLIBERO	0,000212168218
Calabria	Cosenza	CASTROREGIO	0,000012138056
Calabria	Cosenza	CASTROVILLARI	0,000374917029
Calabria	Cosenza	CELICO	0,000095255400
Calabria	Cosenza	CELLARA	0,000017492896
Calabria	Cosenza	CERCHIARA DI CALABRIA	0,000056900337
Calabria	Cosenza	CERISANO	0,000082739146
Calabria	Cosenza	CERVICATI	0,000026193469
Calabria	Cosenza	CERZETO	0,000034485722
Calabria	Cosenza	CETRARO	0,000142181709
Calabria	Cosenza	CIVITA	0,000025594612
Calabria	Cosenza	CLETO	0,000035756575
Calabria	Cosenza	COLOSIMI	0,000037541543
Calabria	Cosenza	CORIGLIANO CALABRO	0,000593150669
Calabria	Cosenza	COSENZA	0,001917479610
Calabria	Cosenza	CROPALATI	0,000027153990
Calabria	Cosenza	CROSIA	0,000133854833
Calabria	Cosenza	DIAMANTE	0,000150402424
Calabria	Cosenza	DIPIGNANO	0,000105335028
Calabria	Cosenza	DOMANICO	0,000028684023
Calabria	Cosenza	FAGNANO CASTELLO	0,000082798464
Calabria	Cosenza	FALCONARA ALBANESE	0,000048735482
Calabria	Cosenza	FIGLINE VEGLIATURO	0,000032328215
Calabria	Cosenza	FIRMO	0,000045635995
Calabria	Cosenza	FIUMEFREDDO BRUZIO	0,000087044792
Calabria	Cosenza	FRANCAVILLA MARITTIMA	0,000056657296
Calabria	Cosenza	FRASCINETO	0,000047031890
Calabria	Cosenza	FUSCALDO	0,000121197637
Calabria	Cosenza	GRIMALDI	0,000050065270
Calabria	Cosenza	GRISOLIA	0,000056336863
Calabria	Cosenza	GUARDIA PIEMONTESE	0,000047150870
Calabria	Cosenza	LAGO	0,000068178078
Calabria	Cosenza	LAINO BORGO	0,000041060080
Calabria	Cosenza	LADNO CASTELLO	0,000020728234
Calabria	Cosenza	LAPPANO	0,000027537981
Calabria	Cosenza	LATTARICO	0,000100098384
Calabria	Cosenza	LONGOBARDI	0,000071825133



Regione	Provincia	Comune	Coefficiente di riparto relativo al Fabbisogno Standard
Calabria	Cosenza	LONGOBUCCO	0,000087077670
Calabria	Cosenza	LUNGRO	0,000056890023
Calabria	Cosenza	LUZZI	0,000194206033
Calabria	Cosenza	MATERA'	0,000027936658
Calabria	Cosenza	MALITO	0,000025211003
Calabria	Cosenza	MALVITO	0,000038986814
Calabria	Cosenza	MANDATORICCIO	0,000067202877
Calabria	Cosenza	MANGONE	0,000052743565
Calabria	Cosenza	MARANO MARCHESATO	0,000089754907
Calabria	Cosenza	MARANO PRINCIPATO	0,000074103499
Calabria	Cosenza	MARZI	0,000028657343
Calabria	Cosenza	MENDICINO	0,000172927645
Calabria	Cosenza	MONGRASSANO	0,000045577613
Calabria	Cosenza	MONTALTO UFFUGO	0,000427446110
Calabria	Cosenza	MONTEGIORDANO	0,000051874228
Calabria	Cosenza	MORANO CALABRO	0,000094641155
Calabria	Cosenza	MORMANNO	0,000077373939
Calabria	Cosenza	MOTTAROLLONE	0,000029239732
Calabria	Cosenza	NOCARA	0,000015183407
Calabria	Cosenza	ORIOLO	0,000058451232
Calabria	Cosenza	ORSOMARSO	0,000029980851
Calabria	Cosenza	PALUDI	0,000028822885
Calabria	Cosenza	PANETTIERI	0,000013921403
Calabria	Cosenza	PAOLA	0,000249360455
Calabria	Cosenza	PAPASIDERO	0,000021841681
Calabria	Cosenza	PARENTI	0,000057337352
Calabria	Cosenza	PATERNO CALABRO	0,000038019916
Calabria	Cosenza	PEDACE	0,000059078908
Calabria	Cosenza	PEDIVIGLIANO	0,000026124957
Calabria	Cosenza	PIANE CRATI	0,000037679831
Calabria	Cosenza	PIETRAFITTA	0,000038869588
Calabria	Cosenza	PIETRAPAOLO	0,000032050443
Calabria	Cosenza	PLATACI	0,000022165240
Calabria	Cosenza	PRAIA A MARE	0,000147339342
Calabria	Cosenza	RENDE	0,000853669443
Calabria	Cosenza	ROCCA IMPERIALE	0,000078136080
Calabria	Cosenza	ROGGIANO GRAVINA	0,000114042943
Calabria	Cosenza	ROGLIANO	0,000147313028
Calabria	Cosenza	ROSE	0,000102157178



Regione	Provincia	Comune	Coefficiente di riparto relativo al Fabbisogno Standard
Calabria	Cosenza	ROSETO CAPO SPULICO	0,000055317569
Calabria	Cosenza	ROSSANO	0,000619461417
Calabria	Cosenza	ROTA GRECA	0,000029173134
Calabria	Cosenza	ROVITO	0,000080889648
Calabria	Cosenza	SAN BASILE	0,000025732010
Calabria	Cosenza	SAN BENEDETTO ULLANO	0,000043395077
Calabria	Cosenza	SAN COSMO ALBANESE	0,000019382373
Calabria	Cosenza	SAN DEMETRIO CORONE	0,000085673819
Calabria	Cosenza	SAN DONATO DI NINEA	0,000039624721
Calabria	Cosenza	SAN FILI	0,000071999006
Calabria	Cosenza	SAN GIORGIO ALBANESE	0,000032904074
Calabria	Cosenza	SAN GIOVANNI IN FIORE	0,000262553892
Calabria	Cosenza	SAN LORENZO BELLIZZI	0,000019542910
Calabria	Cosenza	SAN LORENZO DEL VALLO	0,000061991082
Calabria	Cosenza	SAN LUCIDO	0,000137071938
Calabria	Cosenza	SAN MARCO ARGENTANO	0,000159863645
Calabria	Cosenza	SAN MARTINO DI FINITA	0,000033373819
Calabria	Cosenza	SAN NICOLA ARCELLA	0,000059555665
Calabria	Cosenza	SAN PIETRO IN AMANTEA	0,000017268929
Calabria	Cosenza	SAN PIETRO IN GUARANO	0,000093140178
Calabria	Cosenza	SAN SOSTI	0,000041492746
Calabria	Cosenza	SAN VINCENZO LA COSTA	0,000055373004
Calabria	Cosenza	SANGINETO	0,000042532072
Calabria	Cosenza	SANTAGATA DI ESARO	0,000050359609
Calabria	Cosenza	SANTA CATERINA ALBANESE	0,000028066977
Calabria	Cosenza	SANTA DOMENICA TALAO	0,000028943127
Calabria	Cosenza	SANTA MARIA DEL CEDRO	0,000132640419
Calabria	Cosenza	SANTA SOFIA D'EPSIRO	0,000054981820
Calabria	Cosenza	SANTO STEFANO DI ROGLIANO	0,000042800780
Calabria	Cosenza	SARACENA	0,000083659509
Calabria	Cosenza	SCALA COELI	0,000027925334
Calabria	Cosenza	SCALEA	0,000260055887
Calabria	Cosenza	SCIGLIANO	0,000039472754
Calabria	Cosenza	SERRA D'AIELLO	0,000020567856
Calabria	Cosenza	SERRA PEDACE	0,000029949770
Calabria	Cosenza	SPEZZANO ALBANESE	0,000121303608
Calabria	Cosenza	SPEZZANO DELLA SILA	0,000146565081
Calabria	Cosenza	SPEZZANO PICCOLO	0,000055017778
Calabria	Cosenza	TARSIA	0,000046267738



Regione	Provincia	Comune	Coefficiente di riparto relativo al Fabbisogno Standard
Calabria	Cosenza	TERRANOVA DA SIBARI	0,000101831482
Calabria	Cosenza	TERRAVECCHIA	0,000023254593
Calabria	Cosenza	TORANO CASTELLO	0,000112902032
Calabria	Cosenza	TORTORA	0,000129535217
Calabria	Cosenza	TREBISACCE	0,000136465500
Calabria	Cosenza	TRENTA	0,000068960409
Calabria	Cosenza	VACCARIZZO ALBANESE	0,000027670739
Calabria	Cosenza	VERBICARO	0,000064884335
Calabria	Cosenza	VILLAPIANA	0,000139450909
Calabria	Cosenza	ZUMPANO	0,000066791033
Calabria	Crotone	BELVEDERE DI SPINELLO	0,000046227212
Calabria	Crotone	CACCURI	0,000038974223
Calabria	Crotone	CARFIZZI	0,000022948185
Calabria	Crotone	CASABONA	0,000057673727
Calabria	Crotone	CASTELSIANO	0,000024570775
Calabria	Crotone	CERENZIA	0,000027582368
Calabria	Crotone	CIRO'	0,000067754923
Calabria	Crotone	CIRO' MARINA	0,000185804025
Calabria	Crotone	COTRONEI	0,000106142744
Calabria	Crotone	CROTONE	0,001084312255
Calabria	Crotone	CRUCOLI	0,000073686084
Calabria	Crotone	CUTRO	0,000185683360
Calabria	Crotone	ISOLA DI CAPO RIZZUTO	0,000236496703
Calabria	Crotone	MELISSA	0,000081236773
Calabria	Crotone	MESORACA	0,000110131771
Calabria	Crotone	PALLAGORIO	0,000029923849
Calabria	Crotone	PETTLIA POLICASTRO	0,000119773660
Calabria	Crotone	ROCCA DI NETO	0,000099983263
Calabria	Crotone	ROCCABERNARDA	0,000060156387
Calabria	Crotone	SAN MAURO MARCHESATO	0,000046109135
Calabria	Crotone	SAN NICOLA DELL'ALTO	0,000023015725
Calabria	Crotone	SANTA SEVERINA	0,000055487858
Calabria	Crotone	SAVELLI	0,000034786188
Calabria	Crotone	SCANDALE	0,000062126229
Calabria	Crotone	STRONGOLI	0,000110765936
Calabria	Crotone	UMBRATICO	0,000027810362
Calabria	Crotone	VERZINO	0,000040255275
Calabria	Reggio di Calabria	AFRICO	0,000069898431
Calabria	Reggio di Calabria	AGNANA CALABRA	0,000020290983



Regione	Provincia	Comune	Coefficiente di riparto relativo al Fabbisogno Standard
Calabria	Reggio di Calabria	ANOLA	0,000056368086
Calabria	Reggio di Calabria	ANTONIMINA	0,000038968327
Calabria	Reggio di Calabria	ARDORE	0,000126357331
Calabria	Reggio di Calabria	BAGALADI	0,000031089588
Calabria	Reggio di Calabria	BAGNARA CALABRA	0,000199893139
Calabria	Reggio di Calabria	BENESTARE	0,000062810752
Calabria	Reggio di Calabria	BIANCO	0,000116808032
Calabria	Reggio di Calabria	BIVONGI	0,000045180189
Calabria	Reggio di Calabria	BOVA	0,000020054919
Calabria	Reggio di Calabria	BOVA MARINA	0,000108340331
Calabria	Reggio di Calabria	BOVALINO	0,000184662885
Calabria	Reggio di Calabria	BRANCALEONE	0,000107689410
Calabria	Reggio di Calabria	BRUZZANO ZEFFIRIO	0,000036237966
Calabria	Reggio di Calabria	CALANNA	0,000030037804
Calabria	Reggio di Calabria	CAMNI	0,000025710414
Calabria	Reggio di Calabria	CAMPO CALABRO	0,000101473088
Calabria	Reggio di Calabria	CANDIDONI	0,000012985103
Calabria	Reggio di Calabria	CANOLO	0,000027116140
Calabria	Reggio di Calabria	CARAFFA DEL BIANCO	0,000018155875
Calabria	Reggio di Calabria	CARDETO	0,000046198572
Calabria	Reggio di Calabria	CAREU	0,000058887582
Calabria	Reggio di Calabria	CASIGNANA	0,000029997843
Calabria	Reggio di Calabria	CAULONTA	0,000178315615
Calabria	Reggio di Calabria	COMINA'	0,000019973547
Calabria	Reggio di Calabria	CINQUEFRONDI	0,000132888826
Calabria	Reggio di Calabria	CITTANOVA	0,000211701163
Calabria	Reggio di Calabria	CONDOPURI	0,000121676028
Calabria	Reggio di Calabria	COSOLETO	0,000028053247
Calabria	Reggio di Calabria	DELIANUOVA	0,000087132027
Calabria	Reggio di Calabria	FEROLETO DELLA CHIESA	0,000045766642
Calabria	Reggio di Calabria	FERRUZZANO	0,000024144287
Calabria	Reggio di Calabria	FIUMARA	0,000030484093
Calabria	Reggio di Calabria	GALATRO	0,000049447926
Calabria	Reggio di Calabria	GERACE	0,000073309590
Calabria	Reggio di Calabria	GIFFONE	0,000053790580
Calabria	Reggio di Calabria	GIOIA TAURO	0,000355272853
Calabria	Reggio di Calabria	GIOIOSA IONICA	0,000155793839
Calabria	Reggio di Calabria	GROTTERLA	0,000082379223
Calabria	Reggio di Calabria	LAGANADI	0,000017627102



Regione	Provincia	Comune	Coefficiente di riparto relativo al Fabbisogno Standard
Calabria	Reggio di Calabria	LAUREANA DI BORRELLO	0,000134035679
Calabria	Reggio di Calabria	LOCRI	0,000243971837
Calabria	Reggio di Calabria	MAMMOLA	0,000081470616
Calabria	Reggio di Calabria	MARINA DI GIOIOSA IONICA	0,000154139527
Calabria	Reggio di Calabria	MAROPATI	0,000042173555
Calabria	Reggio di Calabria	MARTONE	0,000020168122
Calabria	Reggio di Calabria	MELICUCCA'	0,000027241875
Calabria	Reggio di Calabria	MELICUCCO	0,000116541856
Calabria	Reggio di Calabria	MELITO DI PORTO SALVO	0,000231890742
Calabria	Reggio di Calabria	MOLOCHTO	0,000069161821
Calabria	Reggio di Calabria	MONASTERACE	0,000092835810
Calabria	Reggio di Calabria	MONTEBELLO IONICO	0,000158563339
Calabria	Reggio di Calabria	MOTTA SAN GIOVANNI	0,000147624123
Calabria	Reggio di Calabria	OPPIDO MAMERTINA	0,000123425355
Calabria	Reggio di Calabria	PALIZZI	0,000063364906
Calabria	Reggio di Calabria	PALMI	0,000387240029
Calabria	Reggio di Calabria	PAZZANO	0,000023639453
Calabria	Reggio di Calabria	PLACANICA	0,000034871685
Calabria	Reggio di Calabria	PLATI'	0,000084555673
Calabria	Reggio di Calabria	POLISTENA	0,000213515546
Calabria	Reggio di Calabria	PORTIGLIOLA	0,000036918176
Calabria	Reggio di Calabria	REGGIO DI CALABRIA	0,003078803013
Calabria	Reggio di Calabria	RIACE	0,000055074805
Calabria	Reggio di Calabria	RIZZICONI	0,000170436893
Calabria	Reggio di Calabria	ROCCAFORTE DEL GRECO	0,000021276628
Calabria	Reggio di Calabria	ROCCELLA IONICA	0,000166892410
Calabria	Reggio di Calabria	ROGHUDI	0,000031246317
Calabria	Reggio di Calabria	ROSARNO	0,000258391996
Calabria	Reggio di Calabria	SAMO	0,000027723535
Calabria	Reggio di Calabria	SAN FERDINANDO	0,000110528919
Calabria	Reggio di Calabria	SAN GIORGIO MORGETO	0,000078938242
Calabria	Reggio di Calabria	SAN GIOVANNI DI GERACE	0,000019658109
Calabria	Reggio di Calabria	SAN LORENZO	0,000076728582
Calabria	Reggio di Calabria	SAN LUCA	0,000091522112
Calabria	Reggio di Calabria	SAN PIETRO DI CARIDA'	0,000038692264
Calabria	Reggio di Calabria	SAN PROCOPIO	0,000015813496
Calabria	Reggio di Calabria	SAN ROBERTO	0,000056593730
Calabria	Reggio di Calabria	SANTAGATA DEL BIANCO	0,000018922943
Calabria	Reggio di Calabria	SANT'ALESSIO IN ASPROMONTE	0,000014128107



Regione	Provincia	Comune	Coefficiente di riparto relativo al Fabbisogno Standard
Calabria	Reggio di Calabria	SANT'EUFEMLA D'ASPRMONTE	0,000098849872
Calabria	Reggio di Calabria	SANTILARIO DELLO IONJO	0,000043446800
Calabria	Reggio di Calabria	SANTA CRISTINA D'ASPRMONTE	0,000030626033
Calabria	Reggio di Calabria	SANTO STEFANO IN ASPROMONTE	0,000039311397
Calabria	Reggio di Calabria	SCIDO	0,000027235916
Calabria	Reggio di Calabria	SCILLA	0,000135352668
Calabria	Reggio di Calabria	SEMINARA	0,000073549901
Calabria	Reggio di Calabria	SERRATA	0,000026279917
Calabria	Reggio di Calabria	SIDERNO	0,000372069894
Calabria	Reggio di Calabria	SINOPOLI	0,000053030166
Calabria	Reggio di Calabria	STATTI	0,000013198646
Calabria	Reggio di Calabria	STIGNANO	0,000041306716
Calabria	Reggio di Calabria	STILO	0,000069182443
Calabria	Reggio di Calabria	TAURIANOVA	0,000293628336
Calabria	Reggio di Calabria	TERRANOVA SAPPÒ MINULIO	0,000017310279
Calabria	Reggio di Calabria	VARAPODIO	0,000054244247
Calabria	Reggio di Calabria	VILLA SAN GIOVANNI	0,000276982018
Calabria	Vibo Valentia	ACQUARO	0,000060637396
Calabria	Vibo Valentia	ARENA	0,000045956377
Calabria	Vibo Valentia	BRLATICO	0,000119802373
Calabria	Vibo Valentia	BROGNATURO	0,000019685642
Calabria	Vibo Valentia	CAPISTRANO	0,000028588750
Calabria	Vibo Valentia	CESSANTI	0,000087416955
Calabria	Vibo Valentia	DASA'	0,000030869177
Calabria	Vibo Valentia	DINAMI	0,000063043283
Calabria	Vibo Valentia	DRAPIA	0,000057628411
Calabria	Vibo Valentia	FABRIZIA	0,000067720470
Calabria	Vibo Valentia	FILADELFIA	0,000126026332
Calabria	Vibo Valentia	FILANDARI	0,000049434360
Calabria	Vibo Valentia	FILOGASO	0,000037406066
Calabria	Vibo Valentia	FRANCAVILLA ANGITOLA	0,000050202272
Calabria	Vibo Valentia	FRANCICA	0,000047114617
Calabria	Vibo Valentia	GEROCARNE	0,000058406188
Calabria	Vibo Valentia	IONADI	0,000086469114
Calabria	Vibo Valentia	JOPPOLO	0,000088024585
Calabria	Vibo Valentia	LIMBADI	0,000089311124
Calabria	Vibo Valentia	MAJERATO	0,000059114421
Calabria	Vibo Valentia	MILETO	0,000159637202
Calabria	Vibo Valentia	MONGIANA	0,000024975003



Regione	Provincia	Comune	Coefficiente di riparto relativo al Fabbisogno Standard
Calabria	Vibo Valentia	MONTEROSSO CALABRO	0,000047962090
Calabria	Vibo Valentia	NARDODIFACE	0,000033730598
Calabria	Vibo Valentia	NICOTERA	0,000173166562
Calabria	Vibo Valentia	PARGHELIA	0,000052894765
Calabria	Vibo Valentia	PIZZO	0,000211849673
Calabria	Vibo Valentia	PIZZONI	0,000034564148
Calabria	Vibo Valentia	POLIA	0,000030474608
Calabria	Vibo Valentia	RICADI	0,000171722287
Calabria	Vibo Valentia	ROMBIOLO	0,000120158285
Calabria	Vibo Valentia	SAN CALOGERO	0,000107127995
Calabria	Vibo Valentia	SAN COSTANTINO CALABRO	0,000054744152
Calabria	Vibo Valentia	SAN GREGORIO D'IPPONA	0,000056645376
Calabria	Vibo Valentia	SAN NICOLA DA CRISSA	0,000051463434
Calabria	Vibo Valentia	SANTONOFRJO	0,000072951539
Calabria	Vibo Valentia	SERRA SAN BRUNO	0,000150971056
Calabria	Vibo Valentia	SIMBARIO	0,000029240299
Calabria	Vibo Valentia	SORLANELLO	0,000031577959
Calabria	Vibo Valentia	SORIANO CALABRO	0,000076954902
Calabria	Vibo Valentia	SPADOLA	0,000027215291
Calabria	Vibo Valentia	SPILINGA	0,000041992531
Calabria	Vibo Valentia	STEFANACONI	0,000059247208
Calabria	Vibo Valentia	TROPEA	0,000196640101
Calabria	Vibo Valentia	VALLELONGA	0,000022596000
Calabria	Vibo Valentia	VAZZANO	0,000030303399
Calabria	Vibo Valentia	VIBO VALENTIA	0,000716195927
Calabria	Vibo Valentia	ZACCANOPOLI	0,000023256284
Calabria	Vibo Valentia	ZAMBRONE	0,000058069142
Calabria	Vibo Valentia	ZUNGRI	0,000056699509
Campania	Avellino	AIELLO DEL SABATO	0,000085838930
Campania	Avellino	ALTAVILLA IRPINA	0,000086851505
Campania	Avellino	ANDRETTA	0,000064187956
Campania	Avellino	AQUILONIA	0,000060583563
Campania	Avellino	ARIANO IRPINO	0,000491535709
Campania	Avellino	ATRIPALDA	0,000166299548
Campania	Avellino	AVELLA	0,000138676468
Campania	Avellino	AVELLINO	0,000938639143
Campania	Avellino	BAGNOLI IRPINO	0,000084028016
Campania	Avellino	BAIANO	0,000091406075
Campania	Avellino	BISACCIA	0,000118129507



Regione	Provincia	Comune	Coefficiente di riparto relativo al Fabbisogno Standard
Campania	Avellino	BONITO	0,000067637709
Campania	Avellino	CAIRANO	0,000017279251
Campania	Avellino	CALABRITTO	0,000073727833
Campania	Avellino	CALITRI	0,000151875948
Campania	Avellino	CANDIDA	0,000028612163
Campania	Avellino	CAPOSELE	0,000100832477
Campania	Avellino	CAPRIGLIA IRPINA	0,000055366228
Campania	Avellino	CARIFE	0,000048496269
Campania	Avellino	CASALPORE	0,000065072460
Campania	Avellino	CASSANO IRPINO	0,000026421014
Campania	Avellino	CASTEL BARONIA	0,000039831732
Campania	Avellino	CASTELFRANCI	0,000064709897
Campania	Avellino	CASTELVETERE SUL CALORE	0,000039201438
Campania	Avellino	CERVINARA	0,000134094218
Campania	Avellino	CESINALI	0,000051860099
Campania	Avellino	CHIANGHE	0,000020708191
Campania	Avellino	CHIUSANO DI SAN DOMENICO	0,000055370885
Campania	Avellino	CONTRADA	0,000057456158
Campania	Avellino	CONZA DELLA CAMPANIA	0,000049594642
Campania	Avellino	DOMICELLA	0,000040524835
Campania	Avellino	FLUMERI	0,000075857837
Campania	Avellino	FONTANAROSA	0,000086055816
Campania	Avellino	FORINO	0,000109200008
Campania	Avellino	FRIGENTO	0,000122630016
Campania	Avellino	GESUALDO	0,000104659909
Campania	Avellino	GRECI	0,000038898061
Campania	Avellino	GROTTAMINARDA	0,000208609290
Campania	Avellino	GROTTOLELLA	0,000044389011
Campania	Avellino	GUARDIA LOMBARDI	0,000055241719
Campania	Avellino	LACEDONIA	0,000076667067
Campania	Avellino	LAPIO	0,000047395153
Campania	Avellino	LAURO	0,000072731627
Campania	Avellino	LIONI	0,000160591006
Campania	Avellino	LUOGOSANO	0,000042831655
Campania	Avellino	MANOCALZATI	0,000075702303
Campania	Avellino	MARZANO DI NOLA	0,000038612887
Campania	Avellino	MELITO IRPINO	0,000049644980
Campania	Avellino	MERCOGLIANO	0,000224991645
Campania	Avellino	MIRABELLA ECLANO	0,000192381182



Regione	Provincia	Comune	Coefficiente di sparto relativo al Fabbisogno Standard
Campania	Avellino	MONTAGUTO	0,000018999335
Campania	Avellino	MONTECALVO IRPINO	0,000100842677
Campania	Avellino	MONTEFALCIONE	0,000074437377
Campania	Avellino	MONTEFORTE IRPINO	0,000175030027
Campania	Avellino	MONTEFREDANE	0,000048791961
Campania	Avellino	MONTEFUSCO	0,000044844359
Campania	Avellino	MONTELLA	0,000149637390
Campania	Avellino	MONTEMARANO	0,000064899429
Campania	Avellino	MONTEMIETTO	0,000128078953
Campania	Avellino	MONTEVERDE	0,000035302220
Campania	Avellino	MONTORO INFERIORE	0,000159906569
Campania	Avellino	MONTORO SUPERIORE	0,000128109293
Campania	Avellino	MORRA DE SANCTIS	0,000046118686
Campania	Avellino	MOSCHIANO	0,000031175264
Campania	Avellino	MUGNANO DEL CARDINALE	0,000109022429
Campania	Avellino	NUSCIO	0,000100101208
Campania	Avellino	OSPEDALETTO D'ALPINOLO	0,000061986660
Campania	Avellino	PAGO DEL VALLO DI LAURO	0,000041295916
Campania	Avellino	PAROLISE	0,000018997654
Campania	Avellino	PATERNOPOLI	0,000067009709
Campania	Avellino	PETRURO IRPINO	0,000015660338
Campania	Avellino	PIETRADEFUSI	0,000069173165
Campania	Avellino	PIETRASTORNINA	0,000038215250
Campania	Avellino	PRATA DI PRINCIPATO ULTRA	0,000062366056
Campania	Avellino	PRATOLA SERRA	0,000075254783
Campania	Avellino	QUADRELLE	0,000040229740
Campania	Avellino	QUINDICI	0,000050003684
Campania	Avellino	ROCCA SAN FELICE	0,000028541779
Campania	Avellino	ROCCABASCIERANA	0,000064691658
Campania	Avellino	ROTONDI	0,000066741641
Campania	Avellino	SALZA IRPINA	0,000020600446
Campania	Avellino	SAN MANGO SUL CALORE	0,000038297000
Campania	Avellino	SAN MARTINO VALLE CAUDINA	0,000094945381
Campania	Avellino	SAN MICHELE DI SERINO	0,000054024357
Campania	Avellino	SAN NICOLA BARONIA	0,000028353894
Campania	Avellino	SAN POTTITO ULTRA	0,000037963532
Campania	Avellino	SAN SOSSIO BARONIA	0,000049107221
Campania	Avellino	SANT'ANDREA DI CONZA	0,000049027552
Campania	Avellino	SANT'ANGELO A SCALA	0,000021266449



Regione	Provincia	Comune	Coefficiente di riparto relativo al Fabbisogno Standard
Campania	Avellino	SANT'ANGELO ALL'ESCA	0,000029258694
Campania	Avellino	SANT'ANGELO DEI LOMBARDI	0,000125163937
Campania	Avellino	SANTA LUCIA DI SERINO	0,000033776880
Campania	Avellino	SANTA PAOLINA	0,000042989392
Campania	Avellino	SANTO STEFANO DEL SOLE	0,000053053631
Campania	Avellino	SAVIGNANO IRPINO	0,000039967488
Campania	Avellino	SCAMPITELLA	0,000043112222
Campania	Avellino	SENERCHTA	0,000026642044
Campania	Avellino	SERINO	0,000145126532
Campania	Avellino	SIRIGNANO	0,000057005378
Campania	Avellino	SOLOFRA	0,000195136124
Campania	Avellino	SORBO SERPICO	0,000017123638
Campania	Avellino	SPERONE	0,000072371556
Campania	Avellino	STURNO	0,000084827836
Campania	Avellino	SUMMONTE	0,000041464200
Campania	Avellino	TAURANO	0,000035312771
Campania	Avellino	TAURASI	0,000072216024
Campania	Avellino	TEORA	0,000044044832
Campania	Avellino	TORELLA DEI LOMBARDI	0,000062791662
Campania	Avellino	TORRE LE NOCILE	0,000039406258
Campania	Avellino	TORRIONI	0,000018391182
Campania	Avellino	TREVICO	0,000038818821
Campania	Avellino	TUFO	0,000027166224
Campania	Avellino	VALLATA	0,000104535454
Campania	Avellino	VALLESACCARDA	0,000040595657
Campania	Avellino	VENTICANO	0,000081797999
Campania	Avellino	VILLAMAINA	0,000030092584
Campania	Avellino	VILLANOVA DEL BATTISTA	0,000062226737
Campania	Avellino	VOLTURARA IRPINA	0,000126497953
Campania	Avellino	ZUNGOLI	0,000044950168
Campania	Benevento	AIROLA	0,000125095853
Campania	Benevento	AMOROSI	0,000071414659
Campania	Benevento	APICE	0,000188726910
Campania	Benevento	APOLLOSA	0,000083383444
Campania	Benevento	ARPAIA	0,000049399609
Campania	Benevento	ARPAISE	0,000025985225
Campania	Benevento	BASELICE	0,000061597708
Campania	Benevento	BENEVENTO	0,001574260242
Campania	Benevento	BONEA	0,000040055257



Regione	Provincia	Comune	Coefficiente di riparto relativo al Fabbisogno Standard
Campania	Benevento	BUCCIANO	0,000051353882
Campania	Benevento	BUONALBERGO	0,000051986676
Campania	Benevento	CALVI	0,000068738618
Campania	Benevento	CAMPOLATTARO	0,000038408260
Campania	Benevento	CAMPOLI DEL MONTE TABURNO	0,000045050187
Campania	Benevento	CASALDINI	0,000051140785
Campania	Benevento	CASTELFRANCO IN MISCANO	0,000036657300
Campania	Benevento	CASTELPAGANO	0,000065385974
Campania	Benevento	CASTELPOTO	0,000043475486
Campania	Benevento	CASTELVENERE	0,000073156958
Campania	Benevento	CASTELVETERE IN VAL FORTORE	0,000038337963
Campania	Benevento	CAUTANO	0,000065203759
Campania	Benevento	CEPPALONI	0,000085095379
Campania	Benevento	CERRETO SANNITA	0,000123277975
Campania	Benevento	CIRCELLO	0,000077313445
Campania	Benevento	COLLE SANNITA	0,000075006574
Campania	Benevento	CUSANO MUTRI	0,000111589802
Campania	Benevento	DUGENTA	0,000058231370
Campania	Benevento	DURAZZANO	0,000054530782
Campania	Benevento	FAICCHIO	0,000105564434
Campania	Benevento	FOGLIANISE	0,000095042165
Campania	Benevento	FOLANO DI VAL FORTORE	0,000062109443
Campania	Benevento	FORCHIA	0,000033013340
Campania	Benevento	FRAGNETO L'ARABE	0,000032376651
Campania	Benevento	FRAGNETO MONFORTE	0,000055673925
Campania	Benevento	FRASSO TELESINO	0,000059609674
Campania	Benevento	GINESTRA DEGLI SCHIAVONI	0,000023294266
Campania	Benevento	GUARDIA SANFRAMONDI	0,000134866279
Campania	Benevento	LIMATOLA	0,000075669171
Campania	Benevento	MELIZZANO	0,000057952294
Campania	Benevento	MOIANO	0,000098069688
Campania	Benevento	MOLINARA	0,000054065802
Campania	Benevento	MONTEFALCONE DI VAL FORTORE	0,000050990500
Campania	Benevento	MONTESARCHIO	0,000242714409
Campania	Benevento	MORCONE	0,000141392604
Campania	Benevento	PADULI	0,000109618385
Campania	Benevento	PAGO VELANO	0,000091429856
Campania	Benevento	PANNARANO	0,000055547891
Campania	Benevento	PAOLIST	0,000055110519



Regione	Provincia	Comune	Coefficiente di riparto relativo al Fabbisogno Standard
Campania	Benevento	PAUPISI	0,000048929324
Campania	Benevento	PESCO SANNITA	0,000080441095
Campania	Benevento	PIETRAROJA	0,000021459629
Campania	Benevento	PIETRELCINA	0,000109843524
Campania	Benevento	PONTE	0,000077423456
Campania	Benevento	PONTELANDOLFO	0,000071798437
Campania	Benevento	PUGLIANELLO	0,000033563863
Campania	Benevento	REINO	0,000039296888
Campania	Benevento	SAN BARTOLOMEO IN GALDO	0,000113387022
Campania	Benevento	SAN GIORGIO DEL SANNIO	0,000224759696
Campania	Benevento	SAN GIORGIO LA MOLARA	0,000082278915
Campania	Benevento	SAN LEUCIO DEL SANNIO	0,000085550844
Campania	Benevento	SAN LORENZELLO	0,000063081667
Campania	Benevento	SAN LORENZO MAGGIORE	0,000062588060
Campania	Benevento	SAN LUPO	0,000030562319
Campania	Benevento	SAN MARCO DEI CAVOTTI	0,000106966798
Campania	Benevento	SAN MARTINO SANNITA	0,000038655351
Campania	Benevento	SAN NAZZARO	0,000027850452
Campania	Benevento	SAN NICOLA MANFREDI	0,000093676438
Campania	Benevento	SAN SALVATORE TELESINO	0,000097460285
Campania	Benevento	SANTAGATA DE' GOTI	0,000168095787
Campania	Benevento	SANTANGELO A CUP'OLO	0,000119270126
Campania	Benevento	SANTARCANGELO TRIMONTE	0,000024662754
Campania	Benevento	SANTA CROCE DEL SANNIO	0,000039343502
Campania	Benevento	SASSINORO	0,000023321240
Campania	Benevento	SOLOPACA	0,000095622402
Campania	Benevento	TELOSE TERME	0,000149269361
Campania	Benevento	TOCCO CAUDIO	0,000036576212
Campania	Benevento	TORRECUSO	0,000098871617
Campania	Benevento	VITULANO	0,000084815682
Campania	Caserta	AILANO	0,000033155681
Campania	Caserta	ALIFE	0,000144101548
Campania	Caserta	ALVIGNANO	0,000100126655
Campania	Caserta	ARTENZO	0,000093121045
Campania	Caserta	AVERSA	0,0000916280058
Campania	Caserta	BALA E LATINA	0,000048636065
Campania	Caserta	BELLONA	0,000114578440
Campania	Caserta	CALANELLO	0,000041551153
Campania	Caserta	CAIAZZO	0,000104108617



Regione	Provincia	Comune	Coefficiente di riparto relativo al Fabbisogno Standard
Campania	Caserta	CALVI RISORTA	0,000101044120
Campania	Caserta	CAMIGLIANO	0,000039959647
Campania	Caserta	CANCELLO ED ARNONE	0,000102449437
Campania	Caserta	CAPODRISE	0,000128030034
Campania	Caserta	CAPRIATI A VOLTURNO	0,000049585824
Campania	Caserta	CAPUA	0,000286966720
Campania	Caserta	CARINARO	0,000124053965
Campania	Caserta	CARINOLA	0,000143988834
Campania	Caserta	CASAGIOVE	0,000229331367
Campania	Caserta	CASAL DI PRINCIPE	0,000294280218
Campania	Caserta	CASALUCE	0,000115484103
Campania	Caserta	CASAPESENNA	0,000107084144
Campania	Caserta	CASAPUTLA	0,000132192323
Campania	Caserta	CASERTA	0,001653422874
Campania	Caserta	CASTEL CAMPAGNANO	0,000042272456
Campania	Caserta	CASTEL DI SASSO	0,000035189296
Campania	Caserta	CASTEL MORRONE	0,000079744941
Campania	Caserta	CASTEL VOLTURNO	0,000376304244
Campania	Caserta	CASTELLO DEL MATESE	0,000047880075
Campania	Caserta	CELLOLE	0,000115318920
Campania	Caserta	CERVINO	0,000100070887
Campania	Caserta	CRSA	0,000135908408
Campania	Caserta	CIORLANO	0,000016022533
Campania	Caserta	CONCA DELLA CAMPANIA	0,000042885936
Campania	Caserta	CURTI	0,000119919450
Campania	Caserta	DRAGONI	0,000054044812
Campania	Caserta	FALCIANO DEL MASSICO	0,000070937102
Campania	Caserta	FONTEGRECA	0,000024609314
Campania	Caserta	FORMICOLA	0,000038615878
Campania	Caserta	FRANCOLISE	0,000090311449
Campania	Caserta	FRIGNANO	0,000114801220
Campania	Caserta	GALLO MATESE	0,000021789682
Campania	Caserta	GALLUCCIO	0,000047658871
Campania	Caserta	GIANO VETUSTO	0,000017989588
Campania	Caserta	GIOIA SANNTICA	0,000091632660
Campania	Caserta	GRAZZANISE	0,000103429114
Campania	Caserta	GRICIGNANO DI AVERSA	0,000126527935
Campania	Caserta	LETINO	0,000025352498
Campania	Caserta	LIBERI	0,000029891741



Regione	Provincia	Comune	Coefficiente di riparto relativo al Fabbisogno Standard
Campania	Caserta	LUSCIANO	0,000212678716
Campania	Caserta	MACERATA CAMPANIA	0,000140759994
Campania	Caserta	MADDALONI	0,000631276324
Campania	Caserta	MARCIANISE	0,000710730270
Campania	Caserta	MARZANO APPIO	0,000054704926
Campania	Caserta	MIGNANO MONTE LUNGO	0,000069064474
Campania	Caserta	MONDRAGONE	0,000390089951
Campania	Caserta	ORTA DI ATELLA	0,000320246954
Campania	Caserta	PARETE	0,000133617255
Campania	Caserta	PASTORANO	0,000060258923
Campania	Caserta	PIANA DI MONTE VERNA	0,000049980690
Campania	Caserta	PIEDIMONTE MATESE	0,000258424310
Campania	Caserta	PIETRAMELARA	0,000092690690
Campania	Caserta	PIETRAVAIRANO	0,000074571932
Campania	Caserta	PIGNATARO MAGGIORE	0,000111584559
Campania	Caserta	PONTELATONE	0,000057911547
Campania	Caserta	PORTICO DI CASERTA	0,000144048621
Campania	Caserta	PRATA SANNITA	0,000044005407
Campania	Caserta	PRATELLA	0,000039014548
Campania	Caserta	PRESENZANO	0,000042229079
Campania	Caserta	RAVISCANINA	0,000029769930
Campania	Caserta	RECALE	0,000114617332
Campania	Caserta	RIARDO	0,000046951032
Campania	Caserta	ROCCA D'EVANDRO	0,000069000330
Campania	Caserta	ROCCAMONFINA	0,000092722465
Campania	Caserta	ROCCAROMANA	0,000025307174
Campania	Caserta	ROCCHETTA E CROCE	0,000015706813
Campania	Caserta	RUVLANO	0,000056808222
Campania	Caserta	SAN CIPRIANO D'AVERSA	0,000199526397
Campania	Caserta	SAN FELICE A CANCELLO	0,000215919216
Campania	Caserta	SAN GREGORIO MATESE	0,000034496363
Campania	Caserta	SAN MARCELLINO	0,000162654673
Campania	Caserta	SAN MARCO EVANGELISTA	0,000111435986
Campania	Caserta	SAN NICOLA LA STRADA	0,000357522705
Campania	Caserta	SAN PIETRO INFINE	0,000031112769
Campania	Caserta	SAN POTTTO SANNITICO	0,000052924836
Campania	Caserta	SAN PRISCO	0,000182587776
Campania	Caserta	SAN TAMMARO	0,000096327270
Campania	Caserta	SANT'ANGELO D'ALIFE	0,000044769157



Regione	Provincia	Comune	Coefficiente di riparto relativo al Fabbisogno Standard
Campania	Caserta	SANT'ARPINO	0,000193836931
Campania	Caserta	SANTA MARIA A VICO	0,000190384933
Campania	Caserta	SANTA MARIA CAPUA VETERE	0,000556305837
Campania	Caserta	SANTA MARIA LA FOSSA	0,000056725336
Campania	Caserta	SESSA AURUNCA	0,000420739899
Campania	Caserta	SPARANISE	0,000115373762
Campania	Caserta	SUCCIVO	0,000120329545
Campania	Caserta	TEANO	0,000185358498
Campania	Caserta	TEVEROLA	0,000163638343
Campania	Caserta	TORA E PICCILLI	0,000023827435
Campania	Caserta	TRENTOLA-DUCENTA	0,000214186555
Campania	Caserta	VAIRANO PATENORA	0,000139897023
Campania	Caserta	VALLE AGRICOLA	0,000026039269
Campania	Caserta	VALLE DI MADDALONI	0,000062589146
Campania	Caserta	VILLA DI BRIANO	0,000103533984
Campania	Caserta	VILLA LITerno	0,000145258255
Campania	Caserta	VITULAZIO	0,000119642685
Campania	Napoli	ACERRA	0,000726871945
Campania	Napoli	AFRAGOLA	0,000937888663
Campania	Napoli	AGEROLA	0,000183814104
Campania	Napoli	ANACAPRI	0,000216416566
Campania	Napoli	ARZANO	0,000448593126
Campania	Napoli	BACOLI	0,000436781092
Campania	Napoli	BARANO D'ISCHIA	0,000175700911
Campania	Napoli	BOSCOREALE	0,000341106597
Campania	Napoli	BOSCOTRECASE	0,000145850789
Campania	Napoli	BRUSCIANO	0,000191474265
Campania	Napoli	CAIVANO	0,000476043147
Campania	Napoli	CALVIZZANO	0,000155457444
Campania	Napoli	CAMPOSANO	0,000095850622
Campania	Napoli	CAPRI	0,000315891662
Campania	Napoli	CARBONARA DI NOLA	0,000042563566
Campania	Napoli	CARDITO	0,000295359803
Campania	Napoli	CASALNUOVO DI NAPOLI	0,000779389164
Campania	Napoli	CASAMARCIANO	0,000060812308
Campania	Napoli	CASAMICCIOLA TERME	0,000225239524
Campania	Napoli	CASANDRINO	0,000178263763
Campania	Napoli	CASAVATORE	0,000225435000
Campania	Napoli	CASOLA DI NAPOLI	0,000069177949



Regione	Provincia	Comune	Coefficiente di riparto relativo al Fabbisogno Standard
Campania	Napoli	CASORIA	0,001160687467
Campania	Napoli	CASTELLAMMARE DI STABIA	0,001103166417
Campania	Napoli	CASTELLO DI CISTERNA	0,000105868005
Campania	Napoli	CERCOLA	0,000280830164
Campania	Napoli	CICCIANO	0,000169247985
Campania	Napoli	CIMITILE	0,000112961849
Campania	Napoli	COMIZIANO	0,000039117102
Campania	Napoli	CRISPANO	0,000146766485
Campania	Napoli	ERCOLANO	0,000766972962
Campania	Napoli	FORJO	0,000376400646
Campania	Napoli	FRATTAMAGGIORE	0,000522845629
Campania	Napoli	FRATTAMINORE	0,000195939090
Campania	Napoli	GIUGLIANO IN CAMPANIA	0,001391328175
Campania	Napoli	GRAGNANO	0,000428265998
Campania	Napoli	GRUMO NEVANO	0,000217513113
Campania	Napoli	ISCHIA	0,000456420160
Campania	Napoli	LACCO AMENO	0,000153648113
Campania	Napoli	LETTERE	0,000111984394
Campania	Napoli	LIVERI	0,000037179057
Campania	Napoli	MARANO DI NAPOLI	0,000808001403
Campania	Napoli	MARIGLIANELLA	0,000123991353
Campania	Napoli	MARIGLIANO	0,000410173322
Campania	Napoli	MASSA DI SOMMA	0,000088296466
Campania	Napoli	MASSA LUBRENSE	0,000264370381
Campania	Napoli	MELITO DI NAPOLI	0,000507948818
Campania	Napoli	META	0,000183939664
Campania	Napoli	MONTE DI PROCIDA	0,000224447670
Campania	Napoli	MUGNANO DI NAPOLI	0,000440647115
Campania	Napoli	NAPOLI	0,014258004891
Campania	Napoli	NOLA	0,000501688840
Campania	Napoli	OTTAVIANO	0,000313457657
Campania	Napoli	PALMA CAMPANIA	0,000196122942
Campania	Napoli	PIANO DI SORRENTO	0,000247507767
Campania	Napoli	PIMONTE	0,000126611706
Campania	Napoli	POGGIOMARINO	0,000264443503
Campania	Napoli	POLLENA TROCCHIA	0,000168816470
Campania	Napoli	POMIGLIANO D'ARCO	0,000521508796
Campania	Napoli	POMPEI	0,000425897496
Campania	Napoli	PORTICI	0,000813104118



Regione	Provincia	Comune	Coefficiente di riparto relativo al Fabbisogno Standard
Campania	Napoli	POZZUOLI	0,001499711336
Campania	Napoli	PROCIDA	0,000187512407
Campania	Napoli	QUALIANO	0,000315547442
Campania	Napoli	QUARTO	0,000518772248
Campania	Napoli	ROCCARAINOLA	0,000119865918
Campania	Napoli	SAN GENNARO VESUVIANO	0,000143824514
Campania	Napoli	SAN GIORGIO A CREMANO	0,000679384311
Campania	Napoli	SAN GIUSEPPE VESUVIANO	0,000380688380
Campania	Napoli	SAN PAOLO BEL SITO	0,000071289023
Campania	Napoli	SAN SEBASTIANO AL VESUVIO	0,000126437611
Campania	Napoli	SAN VITALIANO	0,000097967769
Campania	Napoli	SANT'AGNELLO	0,000210357911
Campania	Napoli	SANT'ANASTASIA	0,000365538281
Campania	Napoli	SANT'ANTIMO	0,000396327231
Campania	Napoli	SANT'ANTONIO ABATE	0,000243450098
Campania	Napoli	SANTA MARIA LA CARITA'	0,000153369691
Campania	Napoli	SAVIANO	0,000189867965
Campania	Napoli	SCISCIANO	0,000102206142
Campania	Napoli	SERRARA FONTANA	0,000098846873
Campania	Napoli	SOMMA VESUVIANA	0,000471988167
Campania	Napoli	SORRENTO	0,000591781901
Campania	Napoli	STRIANO	0,000141687566
Campania	Napoli	TERZIGNO	0,000247639034
Campania	Napoli	TORRE ANNUNZIATA	0,000587093228
Campania	Napoli	TORRE DEL GRECO	0,001388638413
Campania	Napoli	TRECASE	0,000129837710
Campania	Napoli	TUFINO	0,000073563858
Campania	Napoli	VICO EQUENSE	0,000414921167
Campania	Napoli	VILLARICCA	0,000469675362
Campania	Napoli	VISCIANO	0,000081769815
Campania	Napoli	VOLLA	0,000332834970
Campania	Salerno	ACERNO	0,000065680239
Campania	Salerno	AGROPOLI	0,000430992667
Campania	Salerno	ALBANELLA	0,000118150722
Campania	Salerno	ALFANO	0,000031734788
Campania	Salerno	ALTAVILLA SILENTINA	0,000119931083
Campania	Salerno	AMALFI	0,000199565947
Campania	Salerno	ANGRI	0,000526513175
Campania	Salerno	AQUARA	0,000047248484



Regione	Provincia	Comune	Coefficiente di riparto relativo al Fabbisogno Standard
Campania	Salerno	ASCEA	0,000138665439
Campania	Salerno	ATENA LUCANA	0,000075887324
Campania	Salerno	ATRANI	0,000035979000
Campania	Salerno	AULETTA	0,000055044294
Campania	Salerno	BARONISSI	0,000291494052
Campania	Salerno	BATTIPAGLIA	0,000889560853
Campania	Salerno	BELLIZZI	0,000208922959
Campania	Salerno	BELLOSGUARDO	0,000023931359
Campania	Salerno	BRACIGLIANO	0,000109263168
Campania	Salerno	BUCCINO	0,000143072951
Campania	Salerno	BUONABITACOLO	0,000070921218
Campania	Salerno	CAGGIANO	0,000086210335
Campania	Salerno	CALVANICO	0,000043156940
Campania	Salerno	CAMEROTA	0,000180270199
Campania	Salerno	CAMPAGNA	0,000251032061
Campania	Salerno	CAMPORA	0,000017268831
Campania	Salerno	CANNALONGA	0,000024134624
Campania	Salerno	CAPACCIO	0,000412900609
Campania	Salerno	CASAL VELINO	0,000133875164
Campania	Salerno	CASALBUONO	0,000033748073
Campania	Salerno	CASALETTO SPARTANO	0,000036235859
Campania	Salerno	CASELLE IN PITTARI	0,000048850840
Campania	Salerno	CASTEL SAN GIORGIO	0,000226690867
Campania	Salerno	CASTEL SAN LORENZO	0,000060271272
Campania	Salerno	CASTELCIVITA	0,000045576283
Campania	Salerno	CASTELLABATE	0,000183064843
Campania	Salerno	CASTELNUOVO CILENTO	0,000059136681
Campania	Salerno	CASTELNUOVO DI CONZA	0,000024881213
Campania	Salerno	CASTIGLIONE DEL GENOVESI	0,000036969676
Campania	Salerno	CAVA DE' TIRRENI	0,001091412071
Campania	Salerno	CELLE DI BULGHERIA	0,000050390741
Campania	Salerno	CENTOLA	0,000153594195
Campania	Salerno	CERASO	0,000054407141
Campania	Salerno	CETARA	0,000071666284
Campania	Salerno	CICERALE	0,000029730483
Campania	Salerno	COLLIANO	0,000094846413
Campania	Salerno	CONCA DEI MARINI	0,000028462279
Campania	Salerno	CONTRONE	0,000024314076
Campania	Salerno	CONTURSI TERME	0,000068072244



Regione	Provincia	Comune	Coefficiente di riparto relativo al Fabbisogno Standard
Campania	Salerno	CORBARA	0,000039306361
Campania	Salerno	CORLETO MONPORTE	0,000022005025
Campania	Salerno	CUCCARO VETERE	0,000018788537
Campania	Salerno	EBOLI	0,000653720486
Campania	Salerno	FELITTO	0,000041506744
Campania	Salerno	PISCIANO	0,000240993570
Campania	Salerno	FURORE	0,000034241987
Campania	Salerno	FUTANI	0,000035714947
Campania	Salerno	GIFFONI SEI CASALI	0,000119378077
Campania	Salerno	GIFFONI VALLE PIANA	0,000189995269
Campania	Salerno	GIOI	0,000037348453
Campania	Salerno	GIUNGANO	0,000032480443
Campania	Salerno	ISPANI	0,000031077676
Campania	Salerno	LAUREANA CILENTO	0,000029660885
Campania	Salerno	LAURINO	0,000046277493
Campania	Salerno	LAURITO	0,000028274501
Campania	Salerno	LAVIANO	0,000044393297
Campania	Salerno	LUSTRA	0,000026141681
Campania	Salerno	MAGLIANO VETERE	0,000023379694
Campania	Salerno	MAJORI	0,000161350509
Campania	Salerno	MERCATO SAN SEVERINO	0,000380975574
Campania	Salerno	MINORI	0,000079562140
Campania	Salerno	MOIO DELLA CIVITELLA	0,000045141935
Campania	Salerno	MONTANO ANTILIA	0,000053723146
Campania	Salerno	MONTE SAN GIACOMO	0,000039667122
Campania	Salerno	MONTECORICE	0,000085356062
Campania	Salerno	MONTECORVINO PUGLIANO	0,000136801116
Campania	Salerno	MONTECORVINO ROVELLA	0,000191693850
Campania	Salerno	MONTEFORTE CILENTO	0,000019251316
Campania	Salerno	MONTESANO SULLA MARCELLANA	0,000157099847
Campania	Salerno	MORIGERATI	0,000025317511
Campania	Salerno	NOCERA INFERIORE	0,000767312108
Campania	Salerno	NOCERA SUPERIORE	0,0000375800020
Campania	Salerno	NOVI VELIA	0,000052560337
Campania	Salerno	OGLIASTRO CILENTO	0,000053830871
Campania	Salerno	OLEVANO SUL TUSCIANO	0,000123116547
Campania	Salerno	OLIVETO CITRA	0,000092640116
Campania	Salerno	OMIGNANO	0,000037949743
Campania	Salerno	ORRLA	0,000029525936



Regione	Provincia	Comune	Coefficiente di riparto relativo al Fabbisogno Standard
Campania	Salerno	OTTATI	0,000024249541
Campania	Salerno	PADULA	0,000142603605
Campania	Salerno	PAGANI	0,000596240143
Campania	Salerno	PALOMONTE	0,000077041712
Campania	Salerno	PELLEZZANO	0,000184911723
Campania	Salerno	PERDIFUMO	0,000037713889
Campania	Salerno	PERITO	0,000028777990
Campania	Salerno	PERTOSA	0,000025079006
Campania	Salerno	PETINA	0,000031637635
Campania	Salerno	PIAGGINE	0,000048025470
Campania	Salerno	PISCIOTTA	0,000097717870
Campania	Salerno	POLLA	0,000147972102
Campania	Salerno	POLLICA	0,000085192316
Campania	Salerno	PONTECAGNANO FAIANO	0,000450863735
Campania	Salerno	POSITANO	0,000190109767
Campania	Salerno	POSTIGLIONE	0,000053318209
Campania	Salerno	PRAIANO	0,000076784253
Campania	Salerno	PRIGNANO CILENTO	0,000026592299
Campania	Salerno	RAVELLO	0,000110317157
Campania	Salerno	RICIGLIANO	0,000032815918
Campania	Salerno	ROCCADASPIDE	0,000146903957
Campania	Salerno	ROCCAGLIORIOSA	0,000042867639
Campania	Salerno	ROCCAPIEMONTE	0,000134947319
Campania	Salerno	ROFRANO	0,000039284622
Campania	Salerno	ROMAGNANO AL MONTE	0,000017989806
Campania	Salerno	ROSCIGNO	0,000033442272
Campania	Salerno	RUTINO	0,000024186930
Campania	Salerno	SACCO	0,000020520454
Campania	Salerno	SALA CONSILINA	0,000283456358
Campania	Salerno	SALENTO	0,000048138742
Campania	Salerno	SALERNO	0,002600279357
Campania	Salerno	SALVITELLE	0,000023409974
Campania	Salerno	SAN CIPIRIANO PICENTINO	0,000142948220
Campania	Salerno	SAN GIOVANNI A PIRO	0,000100381790
Campania	Salerno	SAN GREGORIO MAGNO	0,0000121202574
Campania	Salerno	SAN MANGO PIEMONTE	0,000055923600
Campania	Salerno	SAN MARZANO SUL SARNO	0,000164897475
Campania	Salerno	SAN MAURO CILENTO	0,000031312318
Campania	Salerno	SAN MAURO LA BRUCA	0,000021974410



Regione	Provincia	Comune	Coefficiente di riparto relativo al Fabbisogno Standard
Campania	Salerno	SAN PIETRO AL TANAGRO	0,000039584803
Campania	Salerno	SAN RUFO	0,000042334695
Campania	Salerno	SAN VALENTINO TORIO	0,000149712845
Campania	Salerno	SANT'ANGELO A FASANBUA	0,000022956401
Campania	Salerno	SANT'ARSENIO	0,000060423301
Campania	Salerno	SANT'EGIDIO DEL MONTE ALBINO	0,000140268627
Campania	Salerno	SANTA MARINA	0,000088804948
Campania	Salerno	SANTOMENNA	0,000026308801
Campania	Salerno	SANZA	0,000071299288
Campania	Salerno	SAPRI	0,000168250727
Campania	Salerno	SARNO	0,000489094789
Campania	Salerno	SASSANO	0,000099979630
Campania	Salerno	SCAFATI	0,000723596427
Campania	Salerno	SCALA	0,000041122892
Campania	Salerno	SERRAMEZZANA	0,000012949384
Campania	Salerno	SERRE	0,000097214115
Campania	Salerno	SESSA CILENTO	0,000037012873
Campania	Salerno	SIANO	0,000145652837
Campania	Salerno	SICIGNANO DEGLI ALBURNI	0,000082821105
Campania	Salerno	STELLA CILENTO	0,000024915889
Campania	Salerno	SYIO	0,000028387048
Campania	Salerno	TEGGIANO	0,000150200062
Campania	Salerno	TORCHIARA	0,000051506489
Campania	Salerno	TORRACA	0,000036046892
Campania	Salerno	TORRE ORSAIA	0,000062718647
Campania	Salerno	TORTORELLA	0,000021624343
Campania	Salerno	TRAMONTI	0,000098795569
Campania	Salerno	TRENTINARA	0,000042115608
Campania	Salerno	VALLE DELL'ANGELO	0,000012863179
Campania	Salerno	VALLO DELLA LUCANIA	0,000146650449
Campania	Salerno	VALVA	0,000056089487
Campania	Salerno	VIBONATI	0,000088698974
Campania	Salerno	VIETRI SUL MARE	0,000189708727
Emilia-Romagna	Bologna	ANZOLA DELL'EMILIA	0,000218376245
Emilia-Romagna	Bologna	ARGELATO	0,000171698214
Emilia-Romagna	Bologna	BARICELLA	0,000129128053
Emilia-Romagna	Bologna	BAZZANO	0,000140525013
Emilia-Romagna	Bologna	BENTIVOGLIO	0,000116163216
Emilia-Romagna	Bologna	BOLOGNA	0,007440480400



Regione	Provincia	Comune	Coefficiente di riparto relativo al Fabbisogno Standard
Emilia-Romagna	Bologna	BORGO TOSSIGNANO	0,000070148395
Emilia-Romagna	Bologna	BUDRIO	0,000345598169
Emilia-Romagna	Bologna	CALDERARA DI RENO	0,000245053165
Emilia-Romagna	Bologna	CAMUGNANO	0,000043561098
Emilia-Romagna	Bologna	CASALECCHIO DI RENO	0,000799893996
Emilia-Romagna	Bologna	CASALFUMANESE	0,000073311951
Emilia-Romagna	Bologna	CASTEL D'ALIANO	0,000058030536
Emilia-Romagna	Bologna	CASTEL DEL RIO	0,000033021564
Emilia-Romagna	Bologna	CASTEL DI CASIO	0,000080307882
Emilia-Romagna	Bologna	CASTEL GUSLIFO DI BOLOGNA	0,000097123268
Emilia-Romagna	Bologna	CASTEL MAGGIORE	0,000333226752
Emilia-Romagna	Bologna	CASTEL SAN PIETRO TERME	0,000407114452
Emilia-Romagna	Bologna	CASTELLO D'ARGILE	0,000135348031
Emilia-Romagna	Bologna	CASTELLO DI SERRAVALLE	0,000112376089
Emilia-Romagna	Bologna	CASTENASO	0,000298624321
Emilia-Romagna	Bologna	CASTIGLIONE DEI PEPOLI	0,000145632947
Emilia-Romagna	Bologna	CREPELLANO	0,000171027889
Emilia-Romagna	Bologna	CREVALCORE	0,000225336574
Emilia-Romagna	Bologna	DOZZA	0,000136821182
Emilia-Romagna	Bologna	FONTANELICE	0,000043699978
Emilia-Romagna	Bologna	GAGGIO MONTANO	0,000123435587
Emilia-Romagna	Bologna	GALLIERA	0,000123175047
Emilia-Romagna	Bologna	GRANAGLIONE	0,000061964114
Emilia-Romagna	Bologna	GRANAROLO DELL'EMILIA	0,000162873963
Emilia-Romagna	Bologna	GRIZZANA MORANDI	0,000093612352
Emilia-Romagna	Bologna	IMOLA	0,001428574001
Emilia-Romagna	Bologna	LIZZANO IN BELVEDERE	0,000083972586
Emilia-Romagna	Bologna	LOIANO	0,00011491885
Emilia-Romagna	Bologna	MALALBERGO	0,000166721288
Emilia-Romagna	Bologna	MARZABOTTO	0,000140809734
Emilia-Romagna	Bologna	MEDICINA	0,000262467145
Emilia-Romagna	Bologna	MINERBIO	0,000156320239
Emilia-Romagna	Bologna	MOLINELLA	0,000238346444
Emilia-Romagna	Bologna	MONGHIDORO	0,000096440821
Emilia-Romagna	Bologna	MONTE SAN PIETRO	0,000194673622
Emilia-Romagna	Bologna	MONTERENZIO	0,000116474387
Emilia-Romagna	Bologna	MONTEVEGLIO	0,000117230885
Emilia-Romagna	Bologna	MONZUNO	0,000148230242
Emilia-Romagna	Bologna	MORDANO	0,000091973388



Regione	Provincia	Comune	Coefficiente di riparto relativo al Fabbisogno Standard
Emilia-Romagna	Bologna	OZZANO DELL'EMILIA	0,000258565612
Emilia-Romagna	Bologna	PIANORO	0,000343975220
Emilia-Romagna	Bologna	PIEVE DI CENTO	0,000137271417
Emilia-Romagna	Bologna	PORRETTA TERME	0,000128124984
Emilia-Romagna	Bologna	SALA BOLOGNESE	0,000151984691
Emilia-Romagna	Bologna	SAN BENEDETTO VAL DI SAMBRO	0,000114382465
Emilia-Romagna	Bologna	SAN GIORGIO DI PIANO	0,000147587313
Emilia-Romagna	Bologna	SAN GIOVANNI IN PERSICETO	0,000437573183
Emilia-Romagna	Bologna	SAN LAZZARO DI SAVENA	0,000605531329
Emilia-Romagna	Bologna	SAN PIETRO IN CASALE	0,000207424800
Emilia-Romagna	Bologna	SANT'AGATA BOLOGNESE	0,000136039949
Emilia-Romagna	Bologna	SASSO MARCONI	0,000258071500
Emilia-Romagna	Bologna	SAVIGNO	0,000065903542
Emilia-Romagna	Bologna	VERGATO	0,000156139741
Emilia-Romagna	Bologna	ZOLA PREDOSA	0,000384679412
Emilia-Romagna	Ferrara	ARGENTA	0,000361658056
Emilia-Romagna	Ferrara	BERRA	0,000096325976
Emilia-Romagna	Ferrara	BONDENO	0,000254474952
Emilia-Romagna	Ferrara	CENTO	0,000773065613
Emilia-Romagna	Ferrara	CODIGORO	0,000221354968
Emilia-Romagna	Ferrara	COMACCHIO	0,000650302668
Emilia-Romagna	Ferrara	COPTARO	0,000281916010
Emilia-Romagna	Ferrara	FERRARA	0,002235257921
Emilia-Romagna	Ferrara	FORMIGNANA	0,000067402874
Emilia-Romagna	Ferrara	GORO	0,000079763579
Emilia-Romagna	Ferrara	JOLANDA DI SAVOLA	0,000062639057
Emilia-Romagna	Ferrara	LAGOSANTO	0,000098804953
Emilia-Romagna	Ferrara	MASI TORRILLO	0,000051690361
Emilia-Romagna	Ferrara	MASSA FISCAGLIA	0,000090916573
Emilia-Romagna	Ferrara	MESOLA	0,000130885299
Emilia-Romagna	Ferrara	MIGLIARINO	0,000079261416
Emilia-Romagna	Ferrara	MIGLIARO	0,000046987886
Emilia-Romagna	Ferrara	MTRABELLO	0,000084765798
Emilia-Romagna	Ferrara	OSTELLATO	0,000121737975
Emilia-Romagna	Ferrara	POGGIO RENATICO	0,000183573282
Emilia-Romagna	Ferrara	PORTOMAGGIORE	0,000203895652
Emilia-Romagna	Ferrara	RO	0,000077151119
Emilia-Romagna	Ferrara	SANT'AGOSTINO	0,000145375353
Emilia-Romagna	Ferrara	TRESIGALLO	0,000105822241



Regione	Provincia	Comune	Coefficiente di riparto relativo al Fabbisogno Standard
Emilia-Romagna	Ferrara	VIGARANO MAINARDA	0,000140333929
Emilia-Romagna	Ferrara	VOGHIERA	0,000083774482
Emilia-Romagna	Forlì-Cesena	BAGNO DI ROMAGNA	0,000150239606
Emilia-Romagna	Forlì-Cesena	BERTINORO	0,000199828546
Emilia-Romagna	Forlì-Cesena	BORGHI	0,000062437751
Emilia-Romagna	Forlì-Cesena	CASTROCARO TERME E TERRA DEL SOLE	0,000138915815
Emilia-Romagna	Forlì-Cesena	CESENA	0,001844049124
Emilia-Romagna	Forlì-Cesena	CESENATICO	0,000852676171
Emilia-Romagna	Forlì-Cesena	CIVITELLA DI ROMAGNA	0,000085450010
Emilia-Romagna	Forlì-Cesena	DOVADOLA	0,000037727268
Emilia-Romagna	Forlì-Cesena	FORLÌ	0,001917825632
Emilia-Romagna	Forlì-Cesena	FORLIMPOPOLI	0,000230723800
Emilia-Romagna	Forlì-Cesena	GALEATA	0,000056277868
Emilia-Romagna	Forlì-Cesena	GAMBETTOLA	0,000190108017
Emilia-Romagna	Forlì-Cesena	GATTEO	0,000197650454
Emilia-Romagna	Forlì-Cesena	LONGIANO	0,000133424334
Emilia-Romagna	Forlì-Cesena	MELDOLA	0,000166344185
Emilia-Romagna	Forlì-Cesena	MERCATO SARACENO	0,000147971729
Emilia-Romagna	Forlì-Cesena	MODIGLIANA	0,000102927315
Emilia-Romagna	Forlì-Cesena	MONTELANO	0,000037503630
Emilia-Romagna	Forlì-Cesena	PORTICO E SAN BENEDETTO	0,000023983135
Emilia-Romagna	Forlì-Cesena	PREDAPPIO	0,000127567291
Emilia-Romagna	Forlì-Cesena	PREMILCUORE	0,000024064797
Emilia-Romagna	Forlì-Cesena	ROCCA SAN CASCIANO	0,000045249117
Emilia-Romagna	Forlì-Cesena	RONCOFREDDO	0,000076998451
Emilia-Romagna	Forlì-Cesena	SAN MAURO PASCOLI	0,000200725966
Emilia-Romagna	Forlì-Cesena	SANTA SOFIA	0,000107008150
Emilia-Romagna	Forlì-Cesena	SARSINA	0,000085614486
Emilia-Romagna	Forlì-Cesena	SAVIGNANO SUL RUBICONE	0,000313987144
Emilia-Romagna	Forlì-Cesena	SOGLIANO AL RUBICONE	0,000089449087
Emilia-Romagna	Forlì-Cesena	TREDOZIO	0,000034963072
Emilia-Romagna	Forlì-Cesena	VERGHERETO	0,000062639739
Emilia-Romagna	Modena	BASTIGLIA	0,000088411595
Emilia-Romagna	Modena	BOMPORTO	0,000155143911
Emilia-Romagna	Modena	CAMPOGALLIANO	0,000168959566
Emilia-Romagna	Modena	CAMPOSANTO	0,000069144792
Emilia-Romagna	Modena	CARPI	0,001340491709
Emilia-Romagna	Modena	CASTELFRANCO EMILIA	0,000610344097
Emilia-Romagna	Modena	CASTELNUOVO RANGONE	0,000253424829



Regione	Provincia	Comune	Coefficiente di riparto relativo al Fabbisogno Standard
Emilia-Romagna	Modena	CASTELVETRO DI MODENA	0,000201710971
Emilia-Romagna	Modena	CAVEZZO	0,000129341960
Emilia-Romagna	Modena	CONCORDIA SULLA SECCHIA	0,000141506373
Emilia-Romagna	Modena	FANANO	0,000097524775
Emilia-Romagna	Modena	FINALE EMILIA	0,000269596384
Emilia-Romagna	Modena	FIORANO MODENESE	0,000341678155
Emilia-Romagna	Modena	FIUMALBO	0,000054488784
Emilia-Romagna	Modena	FORMIGINE	0,000614156199
Emilia-Romagna	Modena	FRASSINORO	0,000060282475
Emilia-Romagna	Modena	GUIGLIA	0,000101570250
Emilia-Romagna	Modena	LAMA MOCOGNO	0,000084141296
Emilia-Romagna	Modena	MARANELLO	0,000307498752
Emilia-Romagna	Modena	MARANO SUL PANARO	0,000107757711
Emilia-Romagna	Modena	MEDOLLA	0,000133592991
Emilia-Romagna	Modena	MIRANDOLA	0,000472051452
Emilia-Romagna	Modena	MODENA	0,002384522885
Emilia-Romagna	Modena	MONTECRETO	0,000038395835
Emilia-Romagna	Modena	MONTEFIORINO	0,000063005999
Emilia-Romagna	Modena	MONTESE	0,000091305006
Emilia-Romagna	Modena	NONANTOLA	0,000276979022
Emilia-Romagna	Modena	NOVI DI MODENA	0,000178462465
Emilia-Romagna	Modena	PALAGANO	0,000061324385
Emilia-Romagna	Modena	PAVULLO NEL FRIGNANO	0,000329879521
Emilia-Romagna	Modena	PIEVEFELAGO	0,000079185497
Emilia-Romagna	Modena	POLINAGO	0,000049238364
Emilia-Romagna	Modena	PRIGNANO SULLA SECCHIA	0,000087922838
Emilia-Romagna	Modena	RAVARINO	0,000124046974
Emilia-Romagna	Modena	RIOLINATO	0,000031089165
Emilia-Romagna	Modena	SAN CESARIO SUL PANARO	0,000122946889
Emilia-Romagna	Modena	SAN FELICE SUL PANARO	0,000189765071
Emilia-Romagna	Modena	SAN POSSIDONIO	0,000077956873
Emilia-Romagna	Modena	SAN PROSPERO	0,000118744287
Emilia-Romagna	Modena	SASSUOLO	0,000779301535
Emilia-Romagna	Modena	SAVIGNANO SUL PANARO	0,000151409612
Emilia-Romagna	Modena	SERRAMAZZONI	0,000165980054
Emilia-Romagna	Modena	SESTOLA	0,000104495468
Emilia-Romagna	Modena	SOLTERA	0,000266542652
Emilia-Romagna	Modena	SPILAMBERTO	0,000209689604
Emilia-Romagna	Modena	VIGNOLA	0,000465671713



Regione	Provincia	Comune	Coefficiente di riparto relativo al Fabbisogno Standard
Emilia-Romagna	Modena	ZOCCA	0,000133987647
Emilia-Romagna	Parma	ALBARETO	0,000050206026
Emilia-Romagna	Parma	BARDI	0,000056035091
Emilia-Romagna	Parma	BEDONIA	0,000095134554
Emilia-Romagna	Parma	BERCETO	0,000062311956
Emilia-Romagna	Parma	BORE	0,000025666803
Emilia-Romagna	Parma	BORGO VAL DI TARO	0,000136551869
Emilia-Romagna	Parma	BUSSETO	0,000134892703
Emilia-Romagna	Parma	CALESTANO	0,000047919144
Emilia-Romagna	Parma	COLLECCHIO	0,000237198877
Emilia-Romagna	Parma	COLORNO	0,000137589554
Emilia-Romagna	Parma	COMPIANO	0,000030941643
Emilia-Romagna	Parma	CORNIGLIO	0,000058318668
Emilia-Romagna	Parma	FELINO	0,000135952330
Emilia-Romagna	Parma	FIDENZA	0,000454009472
Emilia-Romagna	Parma	FONTANELLATO	0,000144013882
Emilia-Romagna	Parma	FONTEVIVO	0,000118288102
Emilia-Romagna	Parma	FORNOVO DI TARO	0,000115865304
Emilia-Romagna	Parma	LANGHIRANO	0,000155400890
Emilia-Romagna	Parma	LESIGNANO DE' BAGNI	0,000097000479
Emilia-Romagna	Parma	MEDESANO	0,000178219220
Emilia-Romagna	Parma	MEZZANI	0,000062349910
Emilia-Romagna	Parma	MONCHIO DELLE CORTI	0,000033505521
Emilia-Romagna	Parma	MONTECHIARUGOLO	0,000160541099
Emilia-Romagna	Parma	NEVLANO DEGLI ARDUINI	0,000086818224
Emilia-Romagna	Parma	NOCETO	0,000223798910
Emilia-Romagna	Parma	PALANZANO	0,000032198815
Emilia-Romagna	Parma	PARMA	0,002180466767
Emilia-Romagna	Parma	PELEGRINO PARMENSE	0,000034656854
Emilia-Romagna	Parma	POLESINE PARMENSE	0,000032865547
Emilia-Romagna	Parma	ROCCABIANCA	0,000060595688
Emilia-Romagna	Parma	SALA BAGANZA	0,000104119579
Emilia-Romagna	Parma	SALSOMAGGIORE TERME	0,000401988853
Emilia-Romagna	Parma	SAN SECONDO PARMENSE	0,000102382702
Emilia-Romagna	Parma	SISSA	0,000090679769
Emilia-Romagna	Parma	SOLIGNANO	0,000046141705
Emilia-Romagna	Parma	SORAGNA	0,000095318541
Emilia-Romagna	Parma	SORBOLO	0,000135410113
Emilia-Romagna	Parma	TERENZO	0,000033494652



Regione	Provincia	Comune	Coefficiente di riparto relativo al Fabbisogno Standard
Emilia-Romagna	Parma	TIZZANO VAL PARMA	0,000055705947
Emilia-Romagna	Parma	TORNOLO	0,000032865666
Emilia-Romagna	Parma	TORRILE	0,000124892530
Emilia-Romagna	Parma	TRAVERSETOLO	0,000145031942
Emilia-Romagna	Parma	TRE CASALI	0,000070455955
Emilia-Romagna	Parma	VALMOZZOLA	0,000018155079
Emilia-Romagna	Parma	VARANO DE' MELEGARI	0,000057953125
Emilia-Romagna	Parma	VARSI	0,000037963106
Emilia-Romagna	Parma	ZIBELLO	0,000044243034
Emilia-Romagna	Piacenza	AGAZZANO	0,000047443373
Emilia-Romagna	Piacenza	ALSENO	0,000100637714
Emilia-Romagna	Piacenza	BESENZONE	0,000023903465
Emilia-Romagna	Piacenza	BETTOLA	0,000075129422
Emilia-Romagna	Piacenza	BOBBIO	0,000090694447
Emilia-Romagna	Piacenza	BORGONOVO VAL TIDONE	0,000125644910
Emilia-Romagna	Piacenza	CADEO	0,000120955313
Emilia-Romagna	Piacenza	CALENDASCO	0,000055446687
Emilia-Romagna	Piacenza	CAMINATA	0,000010296719
Emilia-Romagna	Piacenza	CAORSO	0,000106229602
Emilia-Romagna	Piacenza	CARPANETO PIACENTINO	0,000144338285
Emilia-Romagna	Piacenza	CASTEL SAN GIOVANNI	0,000229469754
Emilia-Romagna	Piacenza	CASTELL'ARQUATO	0,000103951743
Emilia-Romagna	Piacenza	CASTELVETRO PIACENTINO	0,000112988296
Emilia-Romagna	Piacenza	CERIGNALE	0,000007902155
Emilia-Romagna	Piacenza	COLI	0,000028422484
Emilia-Romagna	Piacenza	CORTE BRUGNATELLA	0,000023879618
Emilia-Romagna	Piacenza	CORTEMAGGIORE	0,000101522857
Emilia-Romagna	Piacenza	FAJINI	0,000043807452
Emilia-Romagna	Piacenza	FERRIERE	0,000051896089
Emilia-Romagna	Piacenza	FIORENUOLA D'ARDA	0,000243741653
Emilia-Romagna	Piacenza	GAZZOLA	0,000055149699
Emilia-Romagna	Piacenza	GOSSOLENGO	0,000107222073
Emilia-Romagna	Piacenza	GRAGNANO TREBBIENSE	0,000096133135
Emilia-Romagna	Piacenza	GROPPARELLO	0,000056852542
Emilia-Romagna	Piacenza	LUGAGNANO VAL D'ARDA	0,000088213600
Emilia-Romagna	Piacenza	MONTICELLI D'ONGINA	0,000115441954
Emilia-Romagna	Piacenza	MORPASSO	0,000032001041
Emilia-Romagna	Piacenza	NIBBIANO	0,000056313677
Emilia-Romagna	Piacenza	OTTONE	0,000022610384



Regione	Provincia	Comune	Coefficiente di riparto relativo al Fabbisogno Standard
Emilia-Romagna	Piacenza	PECORARA	0,000024518181
Emilia-Romagna	Piacenza	PIACENZA	0,002034800677
Emilia-Romagna	Piacenza	PIANELLO VAL TIDONE	0,000053457915
Emilia-Romagna	Piacenza	PIOZZANO	0,000020183633
Emilia-Romagna	Piacenza	PODENZANO	0,000145454240
Emilia-Romagna	Piacenza	PONTE DELL'OLIO	0,000105378480
Emilia-Romagna	Piacenza	PONTENURE	0,000120863404
Emilia-Romagna	Piacenza	RIVERGARO	0,000147142944
Emilia-Romagna	Piacenza	ROTOFRENO	0,000188155172
Emilia-Romagna	Piacenza	SAN GIORGIO PIACENTINO	0,000120771763
Emilia-Romagna	Piacenza	SAN PIETRO IN CERRO	0,000021624961
Emilia-Romagna	Piacenza	SARMATO	0,000060329180
Emilia-Romagna	Piacenza	TRAVO	0,000054768539
Emilia-Romagna	Piacenza	VERNASCA	0,000056244489
Emilia-Romagna	Piacenza	VIGOLZONE	0,000096283608
Emilia-Romagna	Piacenza	VILLANOVA SULL'ARDA	0,000041565312
Emilia-Romagna	Piacenza	ZERBA	0,000005670228
Emilia-Romagna	Piacenza	ZIANO PIACENTINO	0,000060409303
Emilia-Romagna	Ravenna	ALFONSINE	0,000187432792
Emilia-Romagna	Ravenna	BAGNACAVALLO	0,000248888230
Emilia-Romagna	Ravenna	BAGNARA DI ROMAGNA	0,000051384461
Emilia-Romagna	Ravenna	BRISIGHELLA	0,000127132199
Emilia-Romagna	Ravenna	CASOLA VALSENTO	0,000066650301
Emilia-Romagna	Ravenna	CASTEL BOLOGNESE	0,000150186819
Emilia-Romagna	Ravenna	CERVIA	0,000966878087
Emilia-Romagna	Ravenna	CONSELICE	0,000140530115
Emilia-Romagna	Ravenna	COTIGNOLA	0,000130948692
Emilia-Romagna	Ravenna	FAENZA	0,001014134469
Emilia-Romagna	Ravenna	FUSIGNANO	0,000136908411
Emilia-Romagna	Ravenna	LUGO	0,000540464919
Emilia-Romagna	Ravenna	MASSA LOMBARDA	0,000151547828
Emilia-Romagna	Ravenna	RAVENNA	0,001676167037
Emilia-Romagna	Ravenna	RIQLO TERME	0,000116569464
Emilia-Romagna	Ravenna	RUSSI	0,000188543147
Emilia-Romagna	Ravenna	SANTAGATA SUL SANTERNO	0,000062418195
Emilia-Romagna	Ravenna	SOLAROLO	0,000087732087
Emilia-Romagna	Reggio nell'Emilia	ALBINEA	0,000163496391
Emilia-Romagna	Reggio nell'Emilia	BAGNOLO IN PIANO	0,000149993467
Emilia-Romagna	Reggio nell'Emilia	BAISO	0,000076354095



Regione	Provincia	Comune	Coefficiente di riparto relativo al Fabbisogno Standard
Emilia-Romagna	Reggio nell'Emilia	BIBBIANO	0,000157414812
Emilia-Romagna	Reggio nell'Emilia	BORETTO	0,000112147395
Emilia-Romagna	Reggio nell'Emilia	BRESCELLO	0,000111022083
Emilia-Romagna	Reggio nell'Emilia	BUSANA	0,000039562455
Emilia-Romagna	Reggio nell'Emilia	CADELBOSCO DI SOPRA	0,000154107442
Emilia-Romagna	Reggio nell'Emilia	CAMPAGNOLA EMILIA	0,000109337983
Emilia-Romagna	Reggio nell'Emilia	CAMPEGINE	0,000117148159
Emilia-Romagna	Reggio nell'Emilia	CANOSSA	0,000087178710
Emilia-Romagna	Reggio nell'Emilia	CARPINETI	0,000095587046
Emilia-Romagna	Reggio nell'Emilia	CASALGRANDE	0,000305312906
Emilia-Romagna	Reggio nell'Emilia	CASINA	0,000108540029
Emilia-Romagna	Reggio nell'Emilia	CASTELLARANO	0,000270992111
Emilia-Romagna	Reggio nell'Emilia	CASTELNOVO DI SOTTO	0,000147577752
Emilia-Romagna	Reggio nell'Emilia	CASTELNOVO NE' MONTI	0,000198505171
Emilia-Romagna	Reggio nell'Emilia	CAVRIAGO	0,000168519349
Emilia-Romagna	Reggio nell'Emilia	COLLAGNA	0,000031200444
Emilia-Romagna	Reggio nell'Emilia	CORREGGIO	0,000431965706
Emilia-Romagna	Reggio nell'Emilia	FABBRICO	0,000127904638
Emilia-Romagna	Reggio nell'Emilia	GATTIATICO	0,000119812640
Emilia-Romagna	Reggio nell'Emilia	GUALTIERI	0,000130819525
Emilia-Romagna	Reggio nell'Emilia	GUASTALLA	0,000226452231
Emilia-Romagna	Reggio nell'Emilia	LIGONCHIO	0,000029056912
Emilia-Romagna	Reggio nell'Emilia	LUZZARA	0,000162483076
Emilia-Romagna	Reggio nell'Emilia	MONTECCHIO EMILIA	0,000194085835
Emilia-Romagna	Reggio nell'Emilia	NOVELLARA	0,000203826036
Emilia-Romagna	Reggio nell'Emilia	POVIGLIO	0,000131916005
Emilia-Romagna	Reggio nell'Emilia	QUATTRO CASTELLA	0,000213940463
Emilia-Romagna	Reggio nell'Emilia	RAMISETO	0,000039815278
Emilia-Romagna	Reggio nell'Emilia	REGGIO NELL'EMILIA	0,001942042795
Emilia-Romagna	Reggio nell'Emilia	REGGIOLO	0,000165808886
Emilia-Romagna	Reggio nell'Emilia	RIO SALICETO	0,000109456202
Emilia-Romagna	Reggio nell'Emilia	ROLO	0,000090947057
Emilia-Romagna	Reggio nell'Emilia	RUBIERA	0,000264851927
Emilia-Romagna	Reggio nell'Emilia	SAN MARTINO IN RIO	0,000137484395
Emilia-Romagna	Reggio nell'Emilia	SAN POLO D'ENZA	0,000114253012
Emilia-Romagna	Reggio nell'Emilia	SANTILARIO D'ENZA	0,000184605687
Emilia-Romagna	Reggio nell'Emilia	SCANDIANO	0,000476033507
Emilia-Romagna	Reggio nell'Emilia	TOANO	0,000095816846
Emilia-Romagna	Reggio nell'Emilia	VETTO	0,000054165465



Regione	Provincia	Comune	Coefficiente di riparto relativo al Fabbisogno Standard
Emilia-Romagna	Reggio nell'Emilia	VEZZANO SUL CROSTOLO	0,000086513839
Emilia-Romagna	Reggio nell'Emilia	VIANO	0,000082693157
Emilia-Romagna	Reggio nell'Emilia	VILLA MINOZZO	0,000097890165
Emilia-Romagna	Rimini	BELLARIA-IGEA MARINA	0,000523723782
Emilia-Romagna	Rimini	CASTELDELCI	0,000015474510
Emilia-Romagna	Rimini	CATTOLICA	0,000484445876
Emilia-Romagna	Rimini	CORIANO	0,000194647594
Emilia-Romagna	Rimini	GEMMANO	0,000032133076
Emilia-Romagna	Rimini	MAIOLO	0,000022653546
Emilia-Romagna	Rimini	MISANO ADRIATICO	0,000329253843
Emilia-Romagna	Rimini	MONDAINO	0,000037378644
Emilia-Romagna	Rimini	MONTE COLOMBO	0,000065988179
Emilia-Romagna	Rimini	MONTEFIORE CONCA	0,000050719645
Emilia-Romagna	Rimini	MONTEGRIDOLFO	0,000026619334
Emilia-Romagna	Rimini	MONTESCUDO	0,000068446647
Emilia-Romagna	Rimini	MORCIANO DI ROMAGNA	0,000140339566
Emilia-Romagna	Rimini	NOVAFELTRIA	0,000141380888
Emilia-Romagna	Rimini	PENNABILI	0,000070850111
Emilia-Romagna	Rimini	POGGIO BERNI	0,000081632824
Emilia-Romagna	Rimini	RICCIONE	0,001105959025
Emilia-Romagna	Rimini	RIMINI	0,003083988853
Emilia-Romagna	Rimini	SALUDECIO	0,000064709899
Emilia-Romagna	Rimini	SAN CLEMENTE	0,00011577248
Emilia-Romagna	Rimini	SAN GIOVANNI IN MARIGNANO	0,000166462107
Emilia-Romagna	Rimini	SAN LEO	0,000068629031
Emilia-Romagna	Rimini	SANT'AGATA FELTRIA	0,000050436479
Emilia-Romagna	Rimini	SANTARCANGELO DI ROMAGNA	0,000399450300
Emilia-Romagna	Rimini	TALAMELLO	0,000026960351
Emilia-Romagna	Rimini	TORRIANA	0,000039366880
Emilia-Romagna	Rimini	VERUCCHIO	0,000185053879
Lazio	Frosinone	ACQUAFONDATA	0,000014225702
Lazio	Frosinone	ACUTO	0,000051313407
Lazio	Frosinone	ALATRI	0,000438046144
Lazio	Frosinone	ALVITO	0,000082334608
Lazio	Frosinone	AMASENO	0,000078367112
Lazio	Frosinone	ANAGNI	0,000420110714
Lazio	Frosinone	AQUINO	0,000096410593
Lazio	Frosinone	ARCE	0,000114652711
Lazio	Frosinone	ARNARA	0,000045871519



Regione	Provincia	Comune	Coefficiente di riparto relativo al Fabbisogno Standard
Lazio	Frosinone	ARPINO	0,000163427542
Lazio	Frosinone	ATTINA	0,000133975721
Lazio	Frosinone	AUSONIA	0,000060308120
Lazio	Frosinone	BELMONTE CASTELLO	0,000024743307
Lazio	Frosinone	BOVILLE ERNICA	0,000117352596
Lazio	Frosinone	BROCCOSTELLA	0,000068763752
Lazio	Frosinone	CAMPOLI APPENNINO	0,000048300683
Lazio	Frosinone	CASALATTICO	0,000023371034
Lazio	Frosinone	CASALVIERI	0,000080592410
Lazio	Frosinone	CASSINO	0,000651719511
Lazio	Frosinone	CASTELLIRI	0,000075556232
Lazio	Frosinone	CASTELNUOVO PARANO	0,000023608736
Lazio	Frosinone	CASTRO DEI VOLSCI	0,000094785768
Lazio	Frosinone	CASTROCIELO	0,000088486201
Lazio	Frosinone	CECCANO	0,000317541994
Lazio	Frosinone	CEPRANO	0,000127039915
Lazio	Frosinone	CERVARO	0,000152974142
Lazio	Frosinone	COLFELICE	0,000038878008
Lazio	Frosinone	COLLE SAN MAGNO	0,000024261421
Lazio	Frosinone	COLLEPARDO	0,000025859514
Lazio	Frosinone	CORENO AUSONIO	0,000036689903
Lazio	Frosinone	ESPERIA	0,000072408987
Lazio	Frosinone	FALVATERRA	0,000016723671
Lazio	Frosinone	FERENTINO	0,000324138668
Lazio	Frosinone	FILETTINO	0,000031904181
Lazio	Frosinone	FIUGGI	0,000248094130
Lazio	Frosinone	FONTANA LIRI	0,000061042057
Lazio	Frosinone	FONTECHIARI	0,000037258995
Lazio	Frosinone	FROSINONE	0,000914360640
Lazio	Frosinone	FUMONE	0,000056609387
Lazio	Frosinone	GALLINARO	0,000040985233
Lazio	Frosinone	GIULIANO DI ROMA	0,000055247105
Lazio	Frosinone	GUARCINO	0,000049212434
Lazio	Frosinone	ISOLA DEL LIRI	0,000249030513
Lazio	Frosinone	MONTE SAN GIOVANNI CAMPANO	0,000161929460
Lazio	Frosinone	MOROLO	0,000072157850
Lazio	Frosinone	PALLANO	0,000146520908
Lazio	Frosinone	PASTENA	0,000036110642
Lazio	Frosinone	PATRICA	0,000070588068



Regione	Provincia	Comune	Coefficiente di riparto relativo al Fabbisogno Standard
Lazio	Frosinone	PESCOSOLIDO	0,000049501567
Lazio	Frosinone	PICINISCO	0,000038507716
Lazio	Frosinone	PICO	0,000057886812
Lazio	Frosinone	PIEDIMONTE SAN GERMANO	0,000116475449
Lazio	Frosinone	PIGLIO	0,000119344507
Lazio	Frosinone	PIGNATARO INTERAMNA	0,000047356852
Lazio	Frosinone	POFI	0,000091891713
Lazio	Frosinone	PONTECORVO	0,000172075312
Lazio	Frosinone	POSTA FIBRENO	0,000037064869
Lazio	Frosinone	RIPI	0,000097772242
Lazio	Frosinone	ROCCA D'ARCE	0,000032487449
Lazio	Frosinone	ROCCASECCA	0,000117336185
Lazio	Frosinone	SAN BIAGIO SARACINISCO	0,000019499727
Lazio	Frosinone	SAN DONATO VAL DI COMINO	0,000062279242
Lazio	Frosinone	SAN GIORGIO A LIRI	0,000060760603
Lazio	Frosinone	SAN GIOVANNI INCARICO	0,000062917452
Lazio	Frosinone	SAN VITTORE DEL LAZIO	0,000081619634
Lazio	Frosinone	SANTAMBROGIO SUL GARIGLIANO	0,000025242370
Lazio	Frosinone	SANT'ANDREA DEL GARIGLIANO	0,000032517350
Lazio	Frosinone	SANT'APOLLINARE	0,000040164931
Lazio	Frosinone	SANTELLA FIUMERAPIDO	0,000145914663
Lazio	Frosinone	SANTOPADRE	0,000038354598
Lazio	Frosinone	SERRONE	0,000076654917
Lazio	Frosinone	SETTEFRATELLI	0,000026640107
Lazio	Frosinone	SGURGOLA	0,000069959311
Lazio	Frosinone	SORA	0,000576904859
Lazio	Frosinone	STRANGOLAGALLI	0,000052408853
Lazio	Frosinone	SUPINO	0,000092125398
Lazio	Frosinone	TERELLE	0,000017370677
Lazio	Frosinone	TORRE CAJETANI	0,000036634335
Lazio	Frosinone	TORRICE	0,000091961235
Lazio	Frosinone	TREVI NEL LAZIO	0,000061958859
Lazio	Frosinone	TRIVIGLIANO	0,000040282277
Lazio	Frosinone	VALLECORSA	0,000057559965
Lazio	Frosinone	VALLEMAIO	0,000021564049
Lazio	Frosinone	VALLEBROTTONDA	0,000049611087
Lazio	Frosinone	VEROLI	0,0000106892350
Lazio	Frosinone	VICALVI	0,000026833078
Lazio	Frosinone	VICO NEL LAZIO	0,000051732779



Regione	Provincia	Comune	Coefficiente di riparto relativo al Fabbisogno Standard
Lazio	Frosinone	VILLA LATINA	0,000037248778
Lazio	Frosinone	VILLA SANTA LUCIA	0,000051994091
Lazio	Frosinone	VILLA SANTO STEFANO	0,000041706321
Lazio	Frosinone	VITICUSO	0,000016634249
Lazio	Latina	APRILIA	0,001121793900
Lazio	Latina	BASSIANO	0,000044076582
Lazio	Latina	CAMPODIMELE	0,000021177450
Lazio	Latina	CASTELFORTE	0,000089295175
Lazio	Latina	CISTERNA DI LATINA	0,000464688074
Lazio	Latina	CORI	0,000155127522
Lazio	Latina	FONDI	0,000583407482
Lazio	Latina	FORMIA	0,000669116672
Lazio	Latina	GABTA	0,000392515079
Lazio	Latina	ITRI	0,000148404000
Lazio	Latina	LATINA	0,001966670225
Lazio	Latina	LENOLA	0,000087969259
Lazio	Latina	MAENZA	0,000063942466
Lazio	Latina	MINTURNO	0,000293039598
Lazio	Latina	MONTE SAN BIAGIO	0,000112810089
Lazio	Latina	NORMA	0,000089498978
Lazio	Latina	PONTINIA	0,000178094383
Lazio	Latina	PONZA	0,000106565169
Lazio	Latina	PRIVERNO	0,000201774423
Lazio	Latina	PROSEDI	0,000032172088
Lazio	Latina	ROCCA MASSIMA	0,000029570228
Lazio	Latina	ROCCAGORGA	0,000095155802
Lazio	Latina	ROCCASECCA DEI VOLSCI	0,000030132133
Lazio	Latina	SABAUDIA	0,000353176762
Lazio	Latina	SAN FELICE CIRCEO	0,000180110880
Lazio	Latina	SANTI COSMA E DAMIANO	0,000106221150
Lazio	Latina	SERMONETA	0,000134152558
Lazio	Latina	SEZZE	0,000377450344
Lazio	Latina	SONNINO	0,000120256962
Lazio	Latina	SPERLONGA	0,000130920722
Lazio	Latina	SPIGNO SATURNIA	0,000070233665
Lazio	Latina	TERRACINA	0,000767685220
Lazio	Latina	VENTOTENE	0,000041764786
Lazio	Rieti	ACCUMOLI	0,000030910859
Lazio	Rieti	AMATRICE	0,000101040844



Regione	Provincia	Comune	Coefficiente di riparto relativo al Fabbisogno Standard
Lazio	Rieti	ANTRODOCIO	0,000093536814
Lazio	Rieti	ASCREA	0,000012623464
Lazio	Rieti	BELMONTE IN SABINA	0,000022194932
Lazio	Rieti	BORBONA	0,000025555933
Lazio	Rieti	BORGO VELINO	0,000033099953
Lazio	Rieti	BORGOROSE	0,000129319314
Lazio	Rieti	CANTALICE	0,000064179569
Lazio	Rieti	CANTALUPO IN SABINA	0,000042934755
Lazio	Rieti	CASAPROTA	0,000023452019
Lazio	Rieti	CASPERIA	0,000032587252
Lazio	Rieti	CASTEL DI TORA	0,000013998503
Lazio	Rieti	CASTEL SANT'ANGELO	0,000040519277
Lazio	Rieti	CASTELNUOVO DI FARFA	0,000026742310
Lazio	Rieti	CITTADUCALE	0,000144397446
Lazio	Rieti	CITTAREALE	0,000021172589
Lazio	Rieti	COLLALTO SABINO	0,000017607694
Lazio	Rieti	COLLE DI TORA	0,000015462530
Lazio	Rieti	COLLEGIOVE	0,000011861781
Lazio	Rieti	COLLEVECCHIO	0,000039275394
Lazio	Rieti	COLLI SUL VELINO	0,000015345110
Lazio	Rieti	CONCERVIANO	0,000016669789
Lazio	Rieti	CONFIGNI	0,000021818093
Lazio	Rieti	CONTIGLIANO	0,000082018107
Lazio	Rieti	COTTANELLO	0,000020075807
Lazio	Rieti	FARA IN SABINA	0,000248621752
Lazio	Rieti	FIAMIGNANO	0,000049062064
Lazio	Rieti	FORANO	0,000067831743
Lazio	Rieti	FRASSO SABINO	0,000020337318
Lazio	Rieti	GRECCO	0,000041159016
Lazio	Rieti	LABRO	0,000015984215
Lazio	Rieti	LEONESSA	0,000099012336
Lazio	Rieti	LONGONE SABINO	0,000020360388
Lazio	Rieti	MAGLIANO SABINA	0,000108326353
Lazio	Rieti	MARCESELLI	0,000007434742
Lazio	Rieti	MICIGLIANO	0,000010095375
Lazio	Rieti	MOMPEO	0,000019516885
Lazio	Rieti	MONTASOLA	0,000015361808
Lazio	Rieti	MONTE SAN GIOVANNI IN SABINA	0,000025236977
Lazio	Rieti	MONTEBUONO	0,000027088314



Regione	Provincia	Comune	Coefficiente di riparto relativo al Fabbisogno Standard
Lazio	Rieti	MONTELEONE SABINO	0,000035946397
Lazio	Rieti	MONTENERO SABINO	0,000012950994
Lazio	Rieti	MONTOPOLI DI SABINA	0,000104639063
Lazio	Rieti	MORRO REATINO	0,000014491747
Lazio	Rieti	NESPOLO	0,000011307628
Lazio	Rieti	ORVINIO	0,000018866538
Lazio	Rieti	PAGANICO	0,000010448523
Lazio	Rieti	PESCOROCCHIANO	0,000070908867
Lazio	Rieti	PETRELLA SALTO	0,000038195525
Lazio	Rieti	POGGIO BUSTONE	0,000050010512
Lazio	Rieti	POGGIO CATINO	0,000034372663
Lazio	Rieti	POGGIO MIRTETO	0,000130646939
Lazio	Rieti	POGGIO MOLANO	0,000079614123
Lazio	Rieti	POGGIO NATIVO	0,000072838300
Lazio	Rieti	POGGIO SAN LORENZO	0,000017580424
Lazio	Rieti	POSTA	0,000030937767
Lazio	Rieti	POZZAGLIA SABINA	0,000016188214
Lazio	Rieti	RIETI	0,000884209196
Lazio	Rieti	RIVODUTRI	0,000032077962
Lazio	Rieti	ROCCA SINIBALDA	0,000028879758
Lazio	Rieti	ROCCANTICA	0,000018660659
Lazio	Rieti	SALISANO	0,000019305816
Lazio	Rieti	SCANDRIGLIA	0,000070540171
Lazio	Rieti	SELCI	0,000029628140
Lazio	Rieti	STIMIGLIANO	0,000048379291
Lazio	Rieti	TARANO	0,000036414699
Lazio	Rieti	TOFFIA	0,000031982372
Lazio	Rieti	TORRI IN SABINA	0,000034633971
Lazio	Rieti	TORRICELLA IN SABINA	0,000037830175
Lazio	Rieti	TURANIA	0,000010343429
Lazio	Rieti	VACONE	0,000010300364
Lazio	Rieti	VARCO SABINO	0,000010924637
Lazio	Roma	AFFILE	0,000045782189
Lazio	Roma	AGOSTA	0,000044721957
Lazio	Roma	ALBANO LAZIALE	0,000765954131
Lazio	Roma	ALLUMIERE	0,000101898260
Lazio	Roma	ANGUILLARA SABAZIA	0,000306263649
Lazio	Roma	ANTICOLI CORRADO	0,000027597177
Lazio	Roma	ANZIO	0,001121709838



Regione	Provincia	Comune	Coefficiente di riparto relativo al Fabbisogno Standard
Lazio	Roma	ARCINAZZO ROMANO	0,000040542999
Lazio	Roma	ARDEA	0,000786264079
Lazio	Roma	ARICCIA	0,000375928085
Lazio	Roma	ARSOLI	0,000041637972
Lazio	Roma	ARTENA	0,000217875408
Lazio	Roma	BELLEGRA	0,000071262543
Lazio	Roma	BRACCIANO	0,000297903686
Lazio	Roma	CAMERATA NUOVA	0,000015785273
Lazio	Roma	CAMPAGNANO DI ROMA	0,000158615555
Lazio	Roma	CANALS MONTERANO	0,000082996710
Lazio	Roma	CANTERANO	0,000012695803
Lazio	Roma	CAPENA	0,000178765480
Lazio	Roma	CAPRANICA PRENESTINA	0,000018294775
Lazio	Roma	CARPINETO ROMANO	0,000105380516
Lazio	Roma	CASAPE	0,000026375941
Lazio	Roma	CASTEL GANDOLFO	0,000186795644
Lazio	Roma	CASTEL MADAMA	0,000140972266
Lazio	Roma	CASTEL SAN PIETRO ROMANO	0,000025109050
Lazio	Roma	CASTELNUOVO DI PORTO	0,000174343279
Lazio	Roma	CAVE	0,000180533725
Lazio	Roma	CERRETO LAZIALE	0,000029261676
Lazio	Roma	CERVERA DI ROMA	0,000025969876
Lazio	Roma	CERVETERI	0,000667958578
Lazio	Roma	CIAMPINO	0,000784778674
Lazio	Roma	CICILIANO	0,000042000597
Lazio	Roma	CINETO ROMANO	0,000020953028
Lazio	Roma	CIVITAVECCHIA	0,001021440897
Lazio	Roma	CIVITELLA SAN PAOLO	0,000046936180
Lazio	Roma	COLLEFERRO	0,000431625735
Lazio	Roma	COLONNA	0,000111121820
Lazio	Roma	FIANO ROMANO	0,000283575382
Lazio	Roma	FILACCIANO	0,000014343867
Lazio	Roma	FIUMICINO	0,001663552478
Lazio	Roma	FONTE NUOVA	0,000520128696
Lazio	Roma	FORMELLO	0,000198187687
Lazio	Roma	FRASCATI	0,000542936361
Lazio	Roma	GALLICANO NEL LAZIO	0,000132243177
Lazio	Roma	GAVIGNANO	0,000046135612
Lazio	Roma	GENAZZANO	0,000140247308



Regione	Provincia	Comune	Coefficiente di riparto relativo al Fabbisogno Standard
Lazio	Roma	GENZANO DI ROMA	0,000454413519
Lazio	Roma	GERANO	0,000036970551
Lazio	Roma	GORGA	0,000021756064
Lazio	Roma	GROTTAFERRATA	0,000488102917
Lazio	Roma	GUIDONIA MONTECELIO	0,001577392908
Lazio	Roma	JENNE	0,000016782035
Lazio	Roma	LABICO	0,000131105475
Lazio	Roma	LADISPOLI	0,000788235160
Lazio	Roma	LANUVIO	0,000232702079
Lazio	Roma	LARIANO	0,000197290875
Lazio	Roma	LICENZA	0,000030304786
Lazio	Roma	MAGLIANO ROMANO	0,000030274172
Lazio	Roma	MANDELA	0,000034114969
Lazio	Roma	MANZIANA	0,000137204151
Lazio	Roma	MARANO EQUO	0,000025041019
Lazio	Roma	MARCELLINA	0,000139061427
Lazio	Roma	MARINO	0,000816002625
Lazio	Roma	MAZZANO ROMANO	0,000060149444
Lazio	Roma	MENTANA	0,000446181177
Lazio	Roma	MONTE PORZIO CATONE	0,000190469287
Lazio	Roma	MONTECOMPATRI	0,000227707329
Lazio	Roma	MONTEFLAVIO	0,000035975632
Lazio	Roma	MONTELANICO	0,000046959171
Lazio	Roma	MONTELIBRETTI	0,000117360633
Lazio	Roma	MONTEROTONDO	0,000720570571
Lazio	Roma	MONTORIO ROMANO	0,000049375883
Lazio	Roma	MORICONE	0,000060438076
Lazio	Roma	MORLUPO	0,000154862560
Lazio	Roma	NAZZANO	0,000034300275
Lazio	Roma	NEMI	0,000056577206
Lazio	Roma	NEROLA	0,000045492245
Lazio	Roma	NETTUNO	0,000826452502
Lazio	Roma	OLEVANO ROMANO	0,000128705007
Lazio	Roma	PALESTRINA	0,000404615357
Lazio	Roma	PALOMBARA SABINA	0,000215392578
Lazio	Roma	PERCILE	0,000012176382
Lazio	Roma	PISONIANO	0,000027222462
Lazio	Roma	POLI	0,000059979677
Lazio	Roma	POMEZIA	0,001357041182



Regione	Provincia	Comune	Coefficiente di riparto relativo al Fabbisogno Standard
Lazio	Roma	PONZANO ROMANO	0,000032184309
Lazio	Roma	RIANO	0,000162575734
Lazio	Roma	RIGNANO FLAMINIO	0,000126172311
Lazio	Roma	RIOFREDDO	0,000022651379
Lazio	Roma	ROCCA CANTERANO	0,000011749852
Lazio	Roma	ROCCA DI CAVE	0,000014035847
Lazio	Roma	ROCCA DI PAPA	0,000281472955
Lazio	Roma	ROCCA PRIORA	0,000195325818
Lazio	Roma	ROCCA SANTO STEFANO	0,000027763799
Lazio	Roma	ROCCAGIOVINE	0,000011846142
Lazio	Roma	ROIATE	0,000024395802
Lazio	Roma	ROMA	0,070417762059
Lazio	Roma	ROVIANO	0,000033240277
Lazio	Roma	SACROFANO	0,000168116819
Lazio	Roma	SAMBUCI	0,000026462309
Lazio	Roma	SAN CESAREO	0,000231441150
Lazio	Roma	SAN GREGORIO DA SASSOLA	0,000039135034
Lazio	Roma	SAN POLO DEI CAVALIERI	0,000072982786
Lazio	Roma	SAN VITO ROMANO	0,000082684286
Lazio	Roma	SANT'ANGELO ROMANO	0,000113678822
Lazio	Roma	SANTOESTE	0,000096066121
Lazio	Roma	SANTA MARINELLA	0,000380725217
Lazio	Roma	SARACINESCO	0,000009158861
Lazio	Roma	SEGNI	0,000157177103
Lazio	Roma	SUBLIACO	0,000174718563
Lazio	Roma	TIVOLI	0,001032432671
Lazio	Roma	TOLFA	0,000129848686
Lazio	Roma	TORRITA TIBERINA	0,000030840030
Lazio	Roma	TREVIGNANO ROMANO	0,000131789850
Lazio	Roma	VALLEPIETRA	0,000013113404
Lazio	Roma	VALLINFREDA	0,000016373887
Lazio	Roma	VALMONTONE	0,000254090992
Lazio	Roma	VELLETRI	0,000870130504
Lazio	Roma	VICOVARO	0,000104568991
Lazio	Roma	VIVARO ROMANO	0,000010293757
Lazio	Roma	ZAGAROLO	0,000326948249
Lazio	Viterbo	ACQUAPENDENTE	0,000122268625
Lazio	Viterbo	ARLENA DI CASTRO	0,000021805903
Lazio	Viterbo	BAGNOREGIO	0,000092187985



Regione	Provincia	Comune	Coefficiente di riparto relativo al Fabbisogno Standard
Lazio	Viterbo	BARBARANO ROMANO	0,000026971485
Lazio	Viterbo	BASSANO IN TEVERINA	0,000035030988
Lazio	Viterbo	BASSANO ROMANO	0,000094546793
Lazio	Viterbo	BLERA	0,000074979052
Lazio	Viterbo	BOLSENA	0,000111993847
Lazio	Viterbo	BOMARZO	0,000049836030
Lazio	Viterbo	CALCATA	0,000029839647
Lazio	Viterbo	CANEPINA	0,000066606177
Lazio	Viterbo	CANINO	0,000112784676
Lazio	Viterbo	CAPODIMONTE	0,000052389197
Lazio	Viterbo	CAPRANICA	0,000116633452
Lazio	Viterbo	CAPRAROLA	0,000129193245
Lazio	Viterbo	CARBOGNANO	0,000050768280
Lazio	Viterbo	CASTEL SANTELLA	0,000052217893
Lazio	Viterbo	CASTIGLIONE IN TEVERINA	0,000053074665
Lazio	Viterbo	CELLENO	0,000036919767
Lazio	Viterbo	CELLERE	0,000032856272
Lazio	Viterbo	CIVITA CASTELLANA	0,000239523410
Lazio	Viterbo	CIVITELLA D'AGLIANO	0,000047388827
Lazio	Viterbo	CORCHIANO	0,000073717300
Lazio	Viterbo	FABRICA DI ROMA	0,000131220111
Lazio	Viterbo	FALFELIA	0,000051257577
Lazio	Viterbo	FARNESE	0,000039935990
Lazio	Viterbo	GALLESE	0,000070922378
Lazio	Viterbo	GRADOLI	0,000040974681
Lazio	Viterbo	GRAFFIGNANO	0,000051592271
Lazio	Viterbo	GROTTE DI CASTRO	0,000070902652
Lazio	Viterbo	ISCHIA DI CASTRO	0,000056682783
Lazio	Viterbo	LATERA	0,000026535867
Lazio	Viterbo	LUBRIANO	0,000028432229
Lazio	Viterbo	MARTA	0,000082228208
Lazio	Viterbo	MONTALTO DI CASTRO	0,000234398041
Lazio	Viterbo	MONTE ROMANO	0,000042627096
Lazio	Viterbo	MONTEFIASCONE	0,000204036025
Lazio	Viterbo	MONTEROSI	0,000079588939
Lazio	Viterbo	NEPI	0,000142490401
Lazio	Viterbo	ONANO	0,000029644199
Lazio	Viterbo	ORIOLO ROMANO	0,000084959639
Lazio	Viterbo	ORTES	0,000145565217



Regione	Provincia	Comune	Coefficiente di riparto relativo al Pabbisogno Standard
Lazio	Viterbo	PIANSANO	0,000049765877
Lazio	Viterbo	PROCENO	0,000022588784
Lazio	Viterbo	RONCIGLIONE	0,000134094479
Lazio	Viterbo	SAN LORENZO NUOVO	0,000052500165
Lazio	Viterbo	SORIANO NEL CIMINO	0,000143457759
Lazio	Viterbo	SUTRI	0,000118225604
Lazio	Viterbo	TARQUINIA	0,000312121468
Lazio	Viterbo	TESSENNANO	0,000012351389
Lazio	Viterbo	TUSCANIA	0,000134996219
Lazio	Viterbo	VALENTANO	0,000074583345
Lazio	Viterbo	VALLERANO	0,000061329954
Lazio	Viterbo	VASANELLO	0,000083697746
Lazio	Viterbo	VEJANO	0,000050923785
Lazio	Viterbo	VETRALLA	0,000199730963
Lazio	Viterbo	VIGNANELLO	0,000106678700
Lazio	Viterbo	VILLA SAN GIOVANNI IN TUSCIA	0,000031720798
Lazio	Viterbo	VITERBO	0,001141560707
Lazio	Viterbo	VITORCHIANO	0,000099833178
Liguria	Genova	ARENZANO	0,000287167770
Liguria	Genova	AVEGNO	0,000066660963
Liguria	Genova	BARGAGLI	0,000063557415
Liguria	Genova	BOGLIASCO	0,000117902008
Liguria	Genova	BORZONASCA	0,000055188689
Liguria	Genova	RUSALLA	0,000119458390
Liguria	Genova	CAMOGLI	0,000200423883
Liguria	Genova	CAMPO LIGURE	0,000064699963
Liguria	Genova	CAMPOMORONE	0,000128432270
Liguria	Genova	CARASCO	0,000095109731
Liguria	Genova	CASARZA LIGURE	0,000140384478
Liguria	Genova	CASELLA	0,000082329681
Liguria	Genova	CASTIGLIONE CHIAVARESE	0,000040144532
Liguria	Genova	CERANESI	0,000090203829
Liguria	Genova	CHIAVARI	0,000637076695
Liguria	Genova	CICAGNA	0,000059325516
Liguria	Genova	COGOLETO	0,000204863541
Liguria	Genova	COGORNIO	0,000118914846
Liguria	Genova	COREGLIA LIGURE	0,000009561471
Liguria	Genova	CROCEPIESCHI	0,000017545027
Liguria	Genova	DAVAGNA	0,000044429994



Regione	Provincia	Comune	Coefficiente di riparto relativo al Fabbisogno Standard
Liguria	Genova	FASCIA	0,00007115424
Liguria	Genova	FAVALE DI MALVARO	0,000014405959
Liguria	Genova	FONTANIGORDA	0,000013201851
Liguria	Genova	GENOVA	0,010438545512
Liguria	Genova	GORRETO	0,000008989575
Liguria	Genova	ISOLA DEL CANTONE	0,000042065396
Liguria	Genova	LAVAGNA	0,000325674124
Liguria	Genova	LEVI	0,000060417122
Liguria	Genova	LORSICA	0,000014153614
Liguria	Genova	LUMARZO	0,000042496311
Liguria	Genova	MASONE	0,000082012484
Liguria	Genova	MELE	0,000069681173
Liguria	Genova	MEZZANEGO	0,000040142280
Liguria	Genova	MIGNANEGO	0,000081299804
Liguria	Genova	MOCONESTI	0,000065831166
Liguria	Genova	MONEGLIA	0,000109118606
Liguria	Genova	MONTEBRUNO	0,000009589852
Liguria	Genova	MONTOGGIO	0,000050429313
Liguria	Genova	NE	0,000059387950
Liguria	Genova	NEIRONE	0,000026557368
Liguria	Genova	ORERO	0,000016444906
Liguria	Genova	PIEVE LIGURE	0,000068773702
Liguria	Genova	PORTOFINO	0,000047421411
Liguria	Genova	PROPATA	0,000009215794
Liguria	Genova	RAPALLO	0,000772003815
Liguria	Genova	RECCO	0,000218525226
Liguria	Genova	REZZOAGLIO	0,000033224831
Liguria	Genova	RONCO SCRIVIA	0,000100435588
Liguria	Genova	RONDANINA	0,000005507039
Liguria	Genova	ROSSIGLIONE	0,000066919140
Liguria	Genova	ROVEGNO	0,000023361000
Liguria	Genova	SAN COLOMBANO CERTENOLI	0,000061902410
Liguria	Genova	SANTOLCESE	0,000119351385
Liguria	Genova	SANTA MARGHERITA LIGURE	0,000332936599
Liguria	Genova	SANTO STEFANO D'AVETO	0,000043377390
Liguria	Genova	SAVIGNONE	0,000075575598
Liguria	Genova	SERRA RICCO'	0,000164198288
Liguria	Genova	SESTRI LEVANTE	0,000544814456
Liguria	Genova	SORI	0,000119193291



Regione	Provincia	Comune	Coefficiente di riparto relativo al Fabbisogno Standard
Liguria	Genova	TIGLIETO	0,000019909809
Liguria	Genova	TORRIGLIA	0,000066362772
Liguria	Genova	TRIBOGNA	0,000017127373
Liguria	Genova	USCIO	0,000058723566
Liguria	Genova	VALBREVENNA	0,000026928578
Liguria	Genova	VOBBIA	0,000017832979
Liguria	Genova	ZOAGLI	0,000082627956
Liguria	Imperia	AIOLE	0,000018519866
Liguria	Imperia	APRICALÈ	0,000021653768
Liguria	Imperia	AQUILA DI ARROSCIA	0,000008423304
Liguria	Imperia	ARMO	0,000006256954
Liguria	Imperia	AURIGO	0,000012755061
Liguria	Imperia	BADALUCCO	0,000038227050
Liguria	Imperia	BAIARDO	0,000016432787
Liguria	Imperia	BORDIGHERA	0,000350012776
Liguria	Imperia	BORGHETTO D'ARROSCIA	0,000019536291
Liguria	Imperia	BORGOMARO	0,000028278429
Liguria	Imperia	CAMPOROSSO	0,000128043699
Liguria	Imperia	CARAVONICA	0,000012667625
Liguria	Imperia	CARPASIO	0,000008263277
Liguria	Imperia	CASTEL VITTORIO	0,000016595325
Liguria	Imperia	CASTELLARO	0,000043948033
Liguria	Imperia	CERIANA	0,000044876254
Liguria	Imperia	CERVO	0,000047954445
Liguria	Imperia	CESTO	0,000011933573
Liguria	Imperia	CHIUSANICO	0,000019796425
Liguria	Imperia	CHIUSAVECCHIA	0,000016817987
Liguria	Imperia	CIPRESSA	0,000045545202
Liguria	Imperia	CIVEZZA	0,000022086602
Liguria	Imperia	COSIO DI ARROSCIA	0,000011635602
Liguria	Imperia	COSTARAINERA	0,000027723036
Liguria	Imperia	DIANO ARENTINO	0,000023727594
Liguria	Imperia	DIANO CASTELLO	0,000063458226
Liguria	Imperia	DIANO MARINA	0,000276073638
Liguria	Imperia	DIANO SAN PIETRO	0,000033321556
Liguria	Imperia	DOLCEACQUA	0,000057428503
Liguria	Imperia	DOLCEDO	0,000042492782
Liguria	Imperia	IMPERIA	0,000871126337
Liguria	Imperia	ISOLABONA	0,000022104566



Regione	Provincia	Comune	Coefficiente di riparto relativo al Fabbisogno Standard
Liguria	Imperia	LUCINASCO	0,000011471399
Liguria	Imperia	MENDATICA	0,000015390839
Liguria	Imperia	MOLINI DI TRIORA	0,000024813833
Liguria	Imperia	MONTALTO LIGURE	0,000014558868
Liguria	Imperia	MONTEGROSSO PIAN LATTE	0,0000082310191
Liguria	Imperia	OLIVETTA SAN MICHELE	0,000010935223
Liguria	Imperia	OSPEDALETTI	0,000124297346
Liguria	Imperia	PERINALDO	0,000032769062
Liguria	Imperia	PIETRABRUNA	0,000020614754
Liguria	Imperia	PIEVE DI TECO	0,000041961931
Liguria	Imperia	PIGNA	0,000033947539
Liguria	Imperia	POMPEIANA	0,000026184830
Liguria	Imperia	PONTEPASSIO	0,000060636985
Liguria	Imperia	PORNASSIO	0,000024570761
Liguria	Imperia	PRELA'	0,000017395444
Liguria	Imperia	RANZO	0,000020213550
Liguria	Imperia	REZZO	0,000017251502
Liguria	Imperia	RIVA LIGURE	0,000088133816
Liguria	Imperia	ROCCHETTA NERVINA	0,000014774441
Liguria	Imperia	SAN BARTOLOMEO AL MARE	0,000132799448
Liguria	Imperia	SAN BIAGIO DELLA CIMA	0,000031548674
Liguria	Imperia	SAN LORENZO AL MARE	0,000049612887
Liguria	Imperia	SAN REMO	0,001309130608
Liguria	Imperia	SANTO STEFANO AL MARE	0,000083090751
Liguria	Imperia	SEBORGIA	0,000013732206
Liguria	Imperia	SOLDANO	0,000030202586
Liguria	Imperia	TAGGIA	0,000301262961
Liguria	Imperia	TERZORIO	0,000009770722
Liguria	Imperia	TRIORA	0,000018160772
Liguria	Imperia	VALLEBONA	0,000037073203
Liguria	Imperia	VALLECROSCIA	0,000159899172
Liguria	Imperia	VASIA	0,000017313715
Liguria	Imperia	VENTIMIGLIA	0,000524346099
Liguria	Imperia	VESSALICO	0,000011946207
Liguria	Imperia	VILLA FARALDI	0,000020382444
Liguria	La Spezia	AMEGLIA	0,000141223854
Liguria	La Spezia	ARCOLA	0,000168842220
Liguria	La Spezia	BEVERINO	0,000058458579
Liguria	La Spezia	BOLANO	0,000131241704



Regione	Provincia	Comune	Coefficiente di- parto relativo al Fabbisogno Standard
Liguria	La Spezia	BONASSOLA	0,000049224609
Liguria	La Spezia	BORGHETTO DI VARA	0,000033045124
Liguria	La Spezia	BRUGNATO	0,000036055432
Liguria	La Spezia	CALICE AL CORNOVIGLIO	0,000032535990
Liguria	La Spezia	CARRO	0,000020923611
Liguria	La Spezia	CARRODANO	0,000022580972
Liguria	La Spezia	CASTELNUOVO MAGRA	0,000137263623
Liguria	La Spezia	DEIVA MARINA	0,000056128397
Liguria	La Spezia	FOLLO	0,000119494870
Liguria	La Spezia	FRAMURA	0,000032367544
Liguria	La Spezia	LA SPEZIA	0,001767694962
Liguria	La Spezia	LERICI	0,000294092734
Liguria	La Spezia	LEVANTO	0,000179963122
Liguria	La Spezia	MAISSANA	0,000023275644
Liguria	La Spezia	MONTEROSSO AL MARE	0,000091632136
Liguria	La Spezia	ORTONOVO	0,000131521904
Liguria	La Spezia	PIGNONE	0,000023459178
Liguria	La Spezia	PORTOVENERE	0,000154073056
Liguria	La Spezia	RICCO' DEL GOLFO DI SPEZIA	0,000083883786
Liguria	La Spezia	RIOMAGGIORE	0,000077005059
Liguria	La Spezia	ROCCHETTA DI VARA	0,000027502131
Liguria	La Spezia	SANTO STEFANO DI MAGRA	0,000153494810
Liguria	La Spezia	SARZANA	0,000418005777
Liguria	La Spezia	SESTA GODANO	0,000053888580
Liguria	La Spezia	VARESE LIGURE	0,000057690224
Liguria	La Spezia	VERNAZZA	0,000054202933
Liguria	La Spezia	VEZZANO LIGURE	0,000134193882
Liguria	La Spezia	ZIGNAGO	0,000019688201
Liguria	Savona	ALASSIO	0,000418311935
Liguria	Savona	ALBENGA	0,000476400479
Liguria	Savona	ALBISOLA SUPERIORE	0,000221495159
Liguria	Savona	ALBISSOLA MARINA	0,000146185983
Liguria	Savona	ALTARE	0,000046631585
Liguria	Savona	ANDORA	0,000255942665
Liguria	Savona	ARNASCO	0,000016327956
Liguria	Savona	BALESTRINO	0,000017964213
Liguria	Savona	BARDINETO	0,000023262363
Liguria	Savona	BERGEGGI	0,000044548130
Liguria	Savona	BOISSANO	0,000057324746



Regione	Provincia	Comune	Coefficiente di riparto relativo al Fabbisogno Standard
Liguria	Savona	BORGHETTO SANTO SPIRITO	0,000171821205
Liguria	Savona	BORGIO VEREZZI	0,000086308898
Liguria	Savona	BORMIDA	0,000013733486
Liguria	Savona	CAIRO MONTENOTTE	0,000248029973
Liguria	Savona	CALICE LIGURE	0,000050214967
Liguria	Savona	CALIZZANO	0,000044819287
Liguria	Savona	CARCARE	0,000108345173
Liguria	Savona	CASANOVA LERRONE	0,000024053411
Liguria	Savona	CASTELBIANCO	0,000012690705
Liguria	Savona	CASTELVECCHIO DI ROCCA BARBENA	0,000009391764
Liguria	Savona	CELLE LIGURE	0,000167932864
Liguria	Savona	CENGIO	0,000071326136
Liguria	Savona	CERIALE	0,000191193856
Liguria	Savona	CISANO SUL NEVA	0,000043438363
Liguria	Savona	COSSERIA	0,000029707948
Liguria	Savona	DEGO	0,000054886410
Liguria	Savona	ENLI	0,000009985765
Liguria	Savona	FINALE LIGURE	0,000402032244
Liguria	Savona	GARLEDA	0,000035936891
Liguria	Savona	GIUSTENICE	0,000090668664
Liguria	Savona	GIUSVALLA	0,000016938529
Liguria	Savona	LAIGUEGLIA	0,000098216471
Liguria	Savona	LOANO	0,000353180171
Liguria	Savona	MAGLIOLO	0,000027708997
Liguria	Savona	MALLARE	0,000030701590
Liguria	Savona	MASSIMINO	0,000036560168
Liguria	Savona	MILLESIMO	0,000084374496
Liguria	Savona	MIOGLIA	0,000018765334
Liguria	Savona	MURIALDO	0,000022846142
Liguria	Savona	NASINO	0,000008894421
Liguria	Savona	NOLI	0,000104926635
Liguria	Savona	ONZO	0,000008182881
Liguria	Savona	ORCO FEGGINO	0,000031673941
Liguria	Savona	ORTOVERO	0,000035427211
Liguria	Savona	OSIGLIA	0,000017846255
Liguria	Savona	PALLARE	0,000024584920
Liguria	Savona	PIANA CRIXIA	0,000023745323
Liguria	Savona	PIETRA LIGURE	0,000294984418
Liguria	Savona	PLODIO	0,000014826883



Regione	Provincia	Comune	Coefficiente di riparto relativo al Fabbisogno Standard
Liguria	Savona	PONTINVREA	0,000030277140
Liguria	Savona	QUILLIANO	0,000126869685
Liguria	Savona	RIALTO	0,000016162133
Liguria	Savona	ROCCAVIGNALE	0,000020892113
Liguria	Savona	SASSELLO	0,000055207967
Liguria	Savona	SAVONA	0,001265332261
Liguria	Savona	SPOTORNO	0,000155132109
Liguria	Savona	STELLA	0,000087378791
Liguria	Savona	STELLANELLO	0,000024121434
Liguria	Savona	TESTICO	0,000010020515
Liguria	Savona	TOIRANO	0,000064994915
Liguria	Savona	TOVO SAN GIACOMO	0,000074030914
Liguria	Savona	URBE	0,000030390154
Liguria	Savona	VADO LIGURE	0,000166166431
Liguria	Savona	VARAZZE	0,000371155816
Liguria	Savona	VENDONE	0,000014198549
Liguria	Savona	VEZZI PORTIO	0,000026008643
Liguria	Savona	VILLANOVA D'ALBENGA	0,000069957146
Liguria	Savona	ZUCCARELLO	0,000015091226
Lombardia	Bergamo	ADRARA SAN MARTINO	0,000051805721
Lombardia	Bergamo	ADRARA SAN ROCCO	0,000021863033
Lombardia	Bergamo	ALBANO SANT'ALESSANDRO	0,000130778168
Lombardia	Bergamo	ALBINO	0,000347277289
Lombardia	Bergamo	ALGUA	0,000023564647
Lombardia	Bergamo	ALME'	0,000122626593
Lombardia	Bergamo	ALMENNO SAN BARTOLOMEO	0,000130124391
Lombardia	Bergamo	ALMENNO SAN SALVATORE	0,000115990064
Lombardia	Bergamo	ALZANO LOMBARDO	0,000242730219
Lombardia	Bergamo	AMBIVERE	0,000048260860
Lombardia	Bergamo	ANTEGNATE	0,000074248663
Lombardia	Bergamo	ARCENE	0,000097044626
Lombardia	Bergamo	ARDESIO	0,000093953840
Lombardia	Bergamo	ARZAGO D'ADDA	0,000065554851
Lombardia	Bergamo	AVERARA	0,000009567824
Lombardia	Bergamo	AVIATICO	0,000024263544
Lombardia	Bergamo	AZZANO SAN PAOLO	0,000154278954
Lombardia	Bergamo	AZZONE	0,000014038600
Lombardia	Bergamo	BAGNATICA	0,000008143853
Lombardia	Bergamo	BARBATA	0,000017510492



Regione	Provincia	Comune	Coefficiente di riparto relativo al Fabbisogno Standard
Lombardia	Bergamo	BARIANO	0,000098709766
Lombardia	Bergamo	BARZANA	0,000043159845
Lombardia	Bergamo	BEDULITA	0,000018604998
Lombardia	Bergamo	BERBENNO	0,000056713593
Lombardia	Bergamo	BERGAMO	0,002215123088
Lombardia	Bergamo	BERZO SAN FERMO	0,000029668135
Lombardia	Bergamo	BIANZANO	0,000017583873
Lombardia	Bergamo	BLELLO	0,000005509351
Lombardia	Bergamo	BOLGARE	0,000126299141
Lombardia	Bergamo	BOLTIERE	0,000111036050
Lombardia	Bergamo	BONATE SOPRA	0,000142594268
Lombardia	Bergamo	BONATE SOTTO	0,000114537397
Lombardia	Bergamo	BORGIO DI TERZO	0,000026020149
Lombardia	Bergamo	BOSSICO	0,000026015581
Lombardia	Bergamo	BOTTANUCO	0,000101767594
Lombardia	Bergamo	BRACCA	0,000022810680
Lombardia	Bergamo	BRANZI	0,000033383887
Lombardia	Bergamo	BREMBATE	0,000161055160
Lombardia	Bergamo	BREMBATE DI SOPRA	0,000137608662
Lombardia	Bergamo	BREMBILLA	0,000094838647
Lombardia	Bergamo	BRIGNANO GERA D'ADDA	0,000117844788
Lombardia	Bergamo	BRUMANO	0,000006945369
Lombardia	Bergamo	BRUSAPORTO	0,000120627379
Lombardia	Bergamo	CALCINATE	0,000118269198
Lombardia	Bergamo	CALCIO	0,000107346239
Lombardia	Bergamo	CALUSCO D'ADDA	0,000144661373
Lombardia	Bergamo	CALVENZANO	0,000078600094
Lombardia	Bergamo	CAMERATA CORNELLO	0,000020415094
Lombardia	Bergamo	CANONICA D'ADDA	0,000099689918
Lombardia	Bergamo	CAPIZZONE	0,000028502219
Lombardia	Bergamo	CAPRIATE SAN GERVASIO	0,000148907852
Lombardia	Bergamo	CAPRINO BERGAMASCO	0,000067140722
Lombardia	Bergamo	CARAVAGGIO	0,000270325406
Lombardia	Bergamo	CAROBIO DEGLI ANGELI	0,000093010161
Lombardia	Bergamo	CARONA	0,000023234247
Lombardia	Bergamo	CARVICO	0,000099086779
Lombardia	Bergamo	CASAZZA	0,000089877309
Lombardia	Bergamo	CASIRATE D'ADDA	0,000079514391
Lombardia	Bergamo	CASNIGO	0,000084495892



Regione	Provincia	Comune	Coefficiente di riparto relativo al Fabbisogno Standard
Lombardia	Bergamo	CASSIGLIO	0,000006891679
Lombardia	Bergamo	CASTEL ROZZONE	0,000063805009
Lombardia	Bergamo	CASTELLI CALBPIO	0,000152439172
Lombardia	Bergamo	CASTIONE DELLA PRESOLANA	0,000134750291
Lombardia	Bergamo	CASTRO	0,000034328372
Lombardia	Bergamo	CAVERNAGO	0,000054360750
Lombardia	Bergamo	CAZZANO SANT'ANDREA	0,000040434918
Lombardia	Bergamo	CENATE SOPRA	0,000061417115
Lombardia	Bergamo	CENATE SOTTO	0,000079981121
Lombardia	Bergamo	CENE	0,000095397794
Lombardia	Bergamo	CERETE	0,000051979145
Lombardia	Bergamo	CHIGNOLO D'ISOLA	0,000067586786
Lombardia	Bergamo	CHIUDUNO	0,000115793989
Lombardia	Bergamo	CISANO BERGAMASCO	0,000121144290
Lombardia	Bergamo	CISERANO	0,000124477886
Lombardia	Bergamo	CIVIDATE AL PIANO	0,000099835244
Lombardia	Bergamo	CLUSONE	0,000192217779
Lombardia	Bergamo	COLERE	0,000033767415
Lombardia	Bergamo	COLOGNO AL SERIO	0,000181285898
Lombardia	Bergamo	COLZATE	0,000037625843
Lombardia	Bergamo	COMUN NUOVO	0,000094064911
Lombardia	Bergamo	CORNA IMAGNA	0,000026190682
Lombardia	Bergamo	CORNALBA	0,000014873192
Lombardia	Bergamo	CORTENUOVA	0,000052614458
Lombardia	Bergamo	COSTA DI MEZZATE	0,000077730288
Lombardia	Bergamo	COSTA SERENA	0,000037217093
Lombardia	Bergamo	COSTA VALLE IMAGNA	0,000019046446
Lombardia	Bergamo	COSTA VOLPINO	0,000159925022
Lombardia	Bergamo	COVO	0,000081205390
Lombardia	Bergamo	CREDARO	0,000070051552
Lombardia	Bergamo	CURNO	0,000168914211
Lombardia	Bergamo	CUSIO	0,000012425865
Lombardia	Bergamo	DALMINE	0,000423207764
Lombardia	Bergamo	DOSSENA	0,000028790337
Lombardia	Bergamo	ENDINE GAIANO	0,000076774175
Lombardia	Bergamo	ENTRATICO	0,000045304311
Lombardia	Bergamo	FARA GERA D'ADDA	0,000134371024
Lombardia	Bergamo	FARA OLIVANA CON SOLA	0,000035382068
Lombardia	Bergamo	FILAGO	0,000065561369



Regione	Provincia	Comune	Coefficiente di riparto relativo al Fabbisogno Standard
Lombardia	Bergamo	FINO DEL MONTE	0,000037411042
Lombardia	Bergamo	FIORANO AL SERIO	0,000069127416
Lombardia	Bergamo	FONTANELLA	0,000086508610
Lombardia	Bergamo	FONTENO	0,000020035078
Lombardia	Bergamo	FOPPOLO	0,000023866869
Lombardia	Bergamo	FORESTO SPARSO	0,000063208603
Lombardia	Bergamo	FORNOVO SAN GIOVANNI	0,000065587077
Lombardia	Bergamo	FUIPIANO VALLE IMAGNA	0,00008504124
Lombardia	Bergamo	GANDELLINO	0,000032875916
Lombardia	Bergamo	GANDINO	0,000120421156
Lombardia	Bergamo	GANDOSSO	0,000037922354
Lombardia	Bergamo	GAVERINA TERME	0,000025579339
Lombardia	Bergamo	GAZZANIGA	0,000120535830
Lombardia	Bergamo	GEROSA	0,000014038058
Lombardia	Bergamo	GHISALBA	0,000115599800
Lombardia	Bergamo	GORLAGO	0,000115502146
Lombardia	Bergamo	GORLE	0,000145491707
Lombardia	Bergamo	GORNO	0,000041923425
Lombardia	Bergamo	GRASSOBBIO	0,000131456669
Lombardia	Bergamo	GROMO	0,000041852224
Lombardia	Bergamo	GRONE	0,000026457785
Lombardia	Bergamo	GRUMELLO DEL MONTE	0,000147015030
Lombardia	Bergamo	ISOLA DI FONDRÀ	0,000011858034
Lombardia	Bergamo	ISSO	0,000018391634
Lombardia	Bergamo	LALLIO	0,000085305793
Lombardia	Bergamo	LEFFE	0,000106224022
Lombardia	Bergamo	LENNA	0,000021829230
Lombardia	Bergamo	LEVATE	0,000077821269
Lombardia	Bergamo	LOCATELLO	0,000022996254
Lombardia	Bergamo	LOVERE	0,000133422254
Lombardia	Bergamo	LURANO	0,000053249517
Lombardia	Bergamo	LUZZANA	0,000021261842
Lombardia	Bergamo	MADONE	0,000089516417
Lombardia	Bergamo	MAPELLO	0,000130327892
Lombardia	Bergamo	MARTINENGO	0,000153349851
Lombardia	Bergamo	MEDOLAGO	0,000054184084
Lombardia	Bergamo	MEZZOLDO	0,000012221026
Lombardia	Bergamo	MISANO DI GERA D'ADDA	0,000058113302
Lombardia	Bergamo	MOIO DI' CALVI	0,000010468880



Regione	Provincia	Comune	Coefficiente di riparto relativo al Fabbisogno Standard
Lombardia	Bergamo	MONASTEROLO DEL CASTELLO	0,000032745703
Lombardia	Bergamo	MONTELLO	0,000064558026
Lombardia	Bergamo	MORENGO	0,000058528251
Lombardia	Bergamo	MORNICO AL SERIO	0,000057934387
Lombardia	Bergamo	MOZZANICA	0,000103549705
Lombardia	Bergamo	MOZZO	0,000141030208
Lombardia	Bergamo	NEMBRO	0,000197164278
Lombardia	Bergamo	OLMO AL BREMBO	0,000017636497
Lombardia	Bergamo	OLTRE IL COLLE	0,000049549845
Lombardia	Bergamo	OLTRESSENDA ALTA	0,000008230071
Lombardia	Bergamo	ONETA	0,000023183098
Lombardia	Bergamo	ONORE	0,000028009214
Lombardia	Bergamo	ORIO AL SERIO	0,000072879601
Lombardia	Bergamo	ORNICA	0,000009030387
Lombardia	Bergamo	OSIO SOPRA	0,000096828466
Lombardia	Bergamo	OSIO SOTTO	0,000225044649
Lombardia	Bergamo	PAGAZZANO	0,000046391342
Lombardia	Bergamo	PALADINA	0,000090382472
Lombardia	Bergamo	PALAZZAGO	0,000095481752
Lombardia	Bergamo	PALOSCO	0,000117813564
Lombardia	Bergamo	PARRE	0,000067156292
Lombardia	Bergamo	PARZANICA	0,000013592479
Lombardia	Bergamo	PEDRENGO	0,000123212846
Lombardia	Bergamo	PELA	0,000041227040
Lombardia	Bergamo	PLANICO	0,000034490776
Lombardia	Bergamo	PIARIO	0,000028465215
Lombardia	Bergamo	PIAZZA BREMBANA	0,000035326373
Lombardia	Bergamo	PIAZZATORRE	0,000028463332
Lombardia	Bergamo	PIAZZOLO	0,000006448378
Lombardia	Bergamo	POGNANO	0,000033172515
Lombardia	Bergamo	PONTE NOSSA	0,000049181109
Lombardia	Bergamo	PONTE SAN PIETRO	0,000207705257
Lombardia	Bergamo	PONTERANICA	0,000137631529
Lombardia	Bergamo	PONTIDA	0,000069174673
Lombardia	Bergamo	PONTIROLO NUOVO	0,000109989654
Lombardia	Bergamo	PRADALUNGA	0,000099834574
Lombardia	Bergamo	PREDORE	0,000045382767
Lombardia	Bergamo	PREMOLO	0,000031535975
Lombardia	Bergamo	PRESEZZO	0,000114135125



Regione	Provincia	Comune	Coefficiente di riparto relativo al Fabbisogno Standard
Lombardia	Bergamo	PUMENENGO	0,000036111027
Lombardia	Bergamo	RANICA	0,000119230326
Lombardia	Bergamo	RANZANICO	0,000036891396
Lombardia	Bergamo	RIVA DI SOLTÒ	0,000030277036
Lombardia	Bergamo	ROGNO	0,000083964625
Lombardia	Bergamo	ROMANO DI LOMBARDIA	0,000343140989
Lombardia	Bergamo	RONCOBELLO	0,000020707823
Lombardia	Bergamo	RONCOIA	0,000027214848
Lombardia	Bergamo	ROTA D'IMAGNA	0,000030184808
Lombardia	Bergamo	ROVETTA	0,000106057712
Lombardia	Bergamo	SAN GIOVANNI BIANCO	0,000114510657
Lombardia	Bergamo	SAN PAOLO D'ARGON	0,000118612997
Lombardia	Bergamo	SAN PELLEGRINO TERME	0,000125916508
Lombardia	Bergamo	SANT'OMOBONO TERME	0,000082874606
Lombardia	Bergamo	SANTA BRIGIDA	0,000023387319
Lombardia	Bergamo	SARNICO	0,000162433223
Lombardia	Bergamo	SCANZOROSCIATE	0,000158898516
Lombardia	Bergamo	SCHILPARIO	0,000043431641
Lombardia	Bergamo	SEDRINA	0,000055907278
Lombardia	Bergamo	SELVINO	0,000065216733
Lombardia	Bergamo	SERIATE	0,000420137334
Lombardia	Bergamo	SERINA	0,000066715241
Lombardia	Bergamo	SOLTÒ COLLINA	0,000040565037
Lombardia	Bergamo	SOLZA	0,000047154742
Lombardia	Bergamo	SONGAVAZZO	0,000024394341
Lombardia	Bergamo	SORISOLE	0,000159389799
Lombardia	Bergamo	SOTTO IL MONTE GIOVANNI XXIII	0,000082408290
Lombardia	Bergamo	SOVERE	0,000116970688
Lombardia	Bergamo	SPINONE AL LAGO	0,000026667856
Lombardia	Bergamo	SPIRANO	0,000107686609
Lombardia	Bergamo	STEZZANO	0,000192231743
Lombardia	Bergamo	STROZZA	0,000024201911
Lombardia	Bergamo	SUISIO	0,000077266337
Lombardia	Bergamo	TALEGGIO	0,000024563952
Lombardia	Bergamo	TAVERNOLA BERGAMASCA	0,000057378487
Lombardia	Bergamo	TELGATE	0,000105306255
Lombardia	Bergamo	TERNO D'ISOLA	0,000136163819
Lombardia	Bergamo	TORRE BOLDONE	0,000132125937
Lombardia	Bergamo	TORRE DE' ROVERI	0,000052854354



Regione	Provincia	Comune	Coefficiente di riparto relativo al Fabbisogno Standard
Lombardia	Bergamo	TORRE PALLAVICINA	0,000024398280
Lombardia	Bergamo	TRESCORE BALNEARIO	0,000160468784
Lombardia	Bergamo	TREVIGLIO	0,000593672999
Lombardia	Bergamo	TREVILOLO	0,000166520377
Lombardia	Bergamo	UBIALE CLANEZZO	0,000034871264
Lombardia	Bergamo	URGNANO	0,000152009439
Lombardia	Bergamo	VALBONDIONE	0,000044092479
Lombardia	Bergamo	VALBREMBO	0,000088587837
Lombardia	Bergamo	VALGOGLIO	0,000019086403
Lombardia	Bergamo	VALLEVE	0,000011082343
Lombardia	Bergamo	VALNEGRA	0,000009061665
Lombardia	Bergamo	VALSECCA	0,000013847196
Lombardia	Bergamo	VALTORTA	0,000015757259
Lombardia	Bergamo	VEDESETA	0,000010917724
Lombardia	Bergamo	VERDELLINO	0,000137199779
Lombardia	Bergamo	VERDELLO	0,000135776371
Lombardia	Bergamo	VERTOVA	0,000109009477
Lombardia	Bergamo	VIADANICA	0,000024504580
Lombardia	Bergamo	VIGANO SAN MARTINO	0,000028189103
Lombardia	Bergamo	VIGOLO	0,000017488855
Lombardia	Bergamo	VILLA D'ADDA	0,000101025100
Lombardia	Bergamo	VILLA D'ALME'	0,000150126973
Lombardia	Bergamo	VILLA D'OGNA	0,000046394285
Lombardia	Bergamo	VILLA DI SERIO	0,000119839453
Lombardia	Bergamo	VILLONGO	0,000143412167
Lombardia	Bergamo	VILMINORE DI SCALVE	0,000048998737
Lombardia	Bergamo	ZANDOBBIO	0,000060870653
Lombardia	Bergamo	ZANICA	0,000140536309
Lombardia	Bergamo	ZOGNO	0,000186043408
Lombardia	Brescia	ACQUAFREDDA	0,000033755630
Lombardia	Brescia	ADRO	0,000141028243
Lombardia	Brescia	AGNOSINE	0,000047381572
Lombardia	Brescia	ALFIANELLO	0,000055044899
Lombardia	Brescia	ANFO	0,000019193100
Lombardia	Brescia	ANGOLO TERME	0,000059336781
Lombardia	Brescia	ARTOGNE	0,000086958774
Lombardia	Brescia	AZZANO MELLA	0,000065745086
Lombardia	Brescia	BAGNOLO MELLA	0,000193331129
Lombardia	Brescia	BAGOLINO	0,000107278770



Regione	Provincia	Comune	Coefficiente di riparto relativo al Fabbisogno Standard
Lombardia	Brescia	BARBARIGA	0,000055032017
Lombardia	Brescia	BARGHE	0,000027308915
Lombardia	Brescia	BASSANO BRESCIANO	0,000047672538
Lombardia	Brescia	BEDIZZOLE	0,000206610813
Lombardia	Brescia	BERLINGO	0,000059829332
Lombardia	Brescia	BERZO DEMO	0,000048322349
Lombardia	Brescia	BERZO INFERIORE	0,000053982170
Lombardia	Brescia	BIENNO	0,000083898639
Lombardia	Brescia	BIONE	0,000038182167
Lombardia	Brescia	BORG SAN GIACOMO	0,000108477527
Lombardia	Brescia	BORGOSATOLLO	0,000156583992
Lombardia	Brescia	BORNO	0,000087518027
Lombardia	Brescia	BOTTICINO	0,000196954851
Lombardia	Brescia	BOVEGNO	0,000052910196
Lombardia	Brescia	BOVEZZO	0,000156129091
Lombardia	Brescia	BRANDICO	0,000037869521
Lombardia	Brescia	BRAONE	0,000017988339
Lombardia	Brescia	BRENO	0,000104692060
Lombardia	Brescia	BRESCIA	0,002816664774
Lombardia	Brescia	BRIONE	0,000018902428
Lombardia	Brescia	CATNO	0,000042715544
Lombardia	Brescia	CALCINATO	0,000197807081
Lombardia	Brescia	CALVAGESE DELLA RIVIERA	0,000078342367
Lombardia	Brescia	CALVISANO	0,000134856704
Lombardia	Brescia	CAPO DI PONTE	0,000062458617
Lombardia	Brescia	CAPOVALLE	0,000015253385
Lombardia	Brescia	CAPRIANO DEL COLLE	0,000100772383
Lombardia	Brescia	CAPRIOLO	0,000144804242
Lombardia	Brescia	CARPENEDOLO	0,000211170432
Lombardia	Brescia	CASTEGNATO	0,000137924392
Lombardia	Brescia	CASTEL MELLA	0,000186829364
Lombardia	Brescia	CASTELCOVATI	0,000118399527
Lombardia	Brescia	CASTENEDOLO	0,000172204422
Lombardia	Brescia	CASTO	0,000040520972
Lombardia	Brescia	CASTREZZATO	0,000125871656
Lombardia	Brescia	CAZZAGO SAN MARTINO	0,000167467723
Lombardia	Brescia	CEDEGOLO	0,000035287901
Lombardia	Brescia	CELLATICA	0,000111660476
Lombardia	Brescia	CERVENO	0,000017948030



Regione	Provincia	Comune	Coefficiente di riparto relativo al Fabbisogno Standard
Lombardia	Brescia	CETO	0,000046481784
Lombardia	Brescia	CEVO	0,000028805811
Lombardia	Brescia	CHIARI	0,000305096960
Lombardia	Brescia	CIGOLE	0,000032826790
Lombardia	Brescia	CIMBERGO	0,000016347936
Lombardia	Brescia	CIVIDATE CAMUNO	0,000065080489
Lombardia	Brescia	COCCAGLIO	0,000153281128
Lombardia	Brescia	COLLEBEATO	0,000105723602
Lombardia	Brescia	COLLIO	0,000057860319
Lombardia	Brescia	COLOGNE	0,000129298104
Lombardia	Brescia	COMEZZANO-CIZZAGO	0,000074722779
Lombardia	Brescia	CONCESIO	0,000254071624
Lombardia	Brescia	CORTE FRANCA	0,000151393042
Lombardia	Brescia	CORTENO GOLGI	0,000077773427
Lombardia	Brescia	CORZANO	0,000029744568
Lombardia	Brescia	DARFO BOARIO TERME	0,000261035363
Lombardia	Brescia	DELLO	0,000103278644
Lombardia	Brescia	DESENZANO DEL GARDA	0,000629288701
Lombardia	Brescia	EDOLO	0,000123863764
Lombardia	Brescia	ERBUSCO	0,000178093646
Lombardia	Brescia	ESINE	0,000117991037
Lombardia	Brescia	FIESSE	0,000044120970
Lombardia	Brescia	FLERO	0,000160542622
Lombardia	Brescia	GAMBARA	0,000101338561
Lombardia	Brescia	GARDONE RIVIERA	0,000113450911
Lombardia	Brescia	GARDONE VAL TROMPIA	0,000184572950
Lombardia	Brescia	GARGNANO	0,000110245021
Lombardia	Brescia	GAVARDO	0,000193677770
Lombardia	Brescia	GHEDI	0,000294362526
Lombardia	Brescia	GLANICO	0,000047602704
Lombardia	Brescia	GOTTOLENGO	0,000102916094
Lombardia	Brescia	GUSSAGO	0,000297927909
Lombardia	Brescia	IDRO	0,000055258812
Lombardia	Brescia	INCUDINE	0,000016437800
Lombardia	Brescia	IRMA	0,000006992070
Lombardia	Brescia	ISEO	0,000206859831
Lombardia	Brescia	ISORELLA	0,000077037726
Lombardia	Brescia	LAVENONE	0,000017436227
Lombardia	Brescia	LENO	0,000199446092



Regione	Provincia	Comune	Coefficiente di riparto relativo al Fabbisogno Standard
Lombardia	Brescia	LIMONE SUL GARDA	0,000104248492
Lombardia	Brescia	LODRINO	0,000044555415
Lombardia	Brescia	LOGRATO	0,000072763646
Lombardia	Brescia	LONATO DEL GARDA	0,000328150915
Lombardia	Brescia	LONGHENA	0,000016090727
Lombardia	Brescia	LOSINE	0,000017356791
Lombardia	Brescia	LOZIO	0,000017454274
Lombardia	Brescia	LUMEZZANE	0,000358234071
Lombardia	Brescia	MACLODIO	0,000038500756
Lombardia	Brescia	MAGASA	0,000007873486
Lombardia	Brescia	MAIRANO	0,000079017993
Lombardia	Brescia	MALEGNO	0,000050322769
Lombardia	Brescia	MALONNO	0,000078108310
Lombardia	Brescia	MANERBA DEL GARDA	0,000156744646
Lombardia	Brescia	MANERBIO	0,000222540098
Lombardia	Brescia	MARCHENO	0,000094440321
Lombardia	Brescia	MARMENTINO	0,000021421940
Lombardia	Brescia	MARONE	0,000075081931
Lombardia	Brescia	MAZZANO	0,000195181225
Lombardia	Brescia	MILZANO	0,000037440678
Lombardia	Brescia	MONIGA DEL GARDA	0,000087864396
Lombardia	Brescia	MONNO	0,000021505094
Lombardia	Brescia	MONTE ISOLA	0,000047598505
Lombardia	Brescia	MONTICELLI BRUSATI	0,000102604450
Lombardia	Brescia	MONTICHIARI	0,000431236369
Lombardia	Brescia	MONTIRONE	0,000100658139
Lombardia	Brescia	MURA	0,000022367444
Lombardia	Brescia	MUSCOLINE	0,000057847871
Lombardia	Brescia	NAVE	0,000167765308
Lombardia	Brescia	NIARDO	0,000046241809
Lombardia	Brescia	NUVOLENTO	0,000092992092
Lombardia	Brescia	NUVOLERA	0,000099788267
Lombardia	Brescia	ODOLO	0,000048351852
Lombardia	Brescia	OFFLAGA	0,000082041176
Lombardia	Brescia	OME	0,000078647571
Lombardia	Brescia	ONO SAN PIETRO	0,000026443241
Lombardia	Brescia	ORZINUOVI	0,000220316593
Lombardia	Brescia	ORZIVECCHI	0,000051122165
Lombardia	Brescia	OSPITALETTO	0,000204047337



Regione	Provincia	Comune	Coefficiente di riparto relativo al Fabbisogno Standard
Lombardia	Brescia	OSSIMO	0,000037138620
Lombardia	Brescia	PADENGHE SUL GARDA	0,000137556249
Lombardia	Brescia	PADERNO FRANCIACORTA	0,000086523688
Lombardia	Brescia	PAISCO LOVENO	0,000010442671
Lombardia	Brescia	PAITONE	0,000046467874
Lombardia	Brescia	PALAZZOLO SULL'OGGIO	0,00005120849
Lombardia	Brescia	PARATICO	0,000104957556
Lombardia	Brescia	PASPARDO	0,000019187464
Lombardia	Brescia	PASSIRANO	0,000146748596
Lombardia	Brescia	PAVONE DEL MELLA	0,000062374474
Lombardia	Brescia	PERTICA ALTA	0,000018532963
Lombardia	Brescia	PERTICA BASSA	0,000018940779
Lombardia	Brescia	PEZZAZE	0,000036854041
Lombardia	Brescia	PIAN CAMUNO	0,000099511737
Lombardia	Brescia	PIANCOGNO	0,000102917504
Lombardia	Brescia	PISOGLNE	0,000152539692
Lombardia	Brescia	POLAVENO	0,000062039573
Lombardia	Brescia	POLPENAZZE DEL GARDA	0,000083066211
Lombardia	Brescia	POMPIANO	0,000086006584
Lombardia	Brescia	PONCARALE	0,000116312100
Lombardia	Brescia	PONTE DI LEGNO	0,000138519117
Lombardia	Brescia	PONTEVICO	0,000126859420
Lombardia	Brescia	PONTOGLIO	0,000126620031
Lombardia	Brescia	POZZOLENGO	0,000081408960
Lombardia	Brescia	PRALBOINO	0,000060488860
Lombardia	Brescia	PRESEGLIE	0,000036255634
Lombardia	Brescia	PRESTINE	0,000014767023
Lombardia	Brescia	PREVALLE	0,000114432699
Lombardia	Brescia	PROVAGLIO D'ISEO	0,000132685180
Lombardia	Brescia	PROVAGLIO VAL SABBIA	0,000023510783
Lombardia	Brescia	PUEGNAGO DEL GARDA	0,000083952827
Lombardia	Brescia	QUINZANO D'OGGIO	0,000127138172
Lombardia	Brescia	REMEDELLO	0,000069518365
Lombardia	Brescia	REZZATO	0,000234317959
Lombardia	Brescia	ROCCAFRANCA	0,000100951105
Lombardia	Brescia	RODENGO-SAIANO	0,000175390309
Lombardia	Brescia	ROE' VOLCIANO	0,000099327647
Lombardia	Brescia	RONCADELLE	0,000186806533
Lombardia	Brescia	ROVATO	0,000359909674



Regione	Provincia	Comune	Coefficiente di riparto relativo al Fabbisogno Standard
Lombardia	Brescia	RUDIANO	0,000112908235
Lombardia	Brescia	SABBIO CHIESE	0,000084237524
Lombardia	Brescia	SALE MARASINO	0,000082122702
Lombardia	Brescia	SALO'	0,000263462069
Lombardia	Brescia	SAN FELICE DEL BENACO	0,000132255541
Lombardia	Brescia	SAN GERVASIO BRESCIANO	0,000059255539
Lombardia	Brescia	SAN PAOLO	0,000098495296
Lombardia	Brescia	SAN ZENO NAVIGLIO	0,000106415225
Lombardia	Brescia	SAREZZO	0,000200362029
Lombardia	Brescia	SAVIORE DELL'ADAMELLO	0,000029567371
Lombardia	Brescia	SELLERO	0,000041609216
Lombardia	Brescia	SENIGA	0,000039488544
Lombardia	Brescia	SERLE	0,000072224827
Lombardia	Brescia	SIRMIONE	0,000305123604
Lombardia	Brescia	SOIANO DEL LAGO	0,000061896282
Lombardia	Brescia	SONICO	0,000040403046
Lombardia	Brescia	SULZANO	0,000050895176
Lombardia	Brescia	TAVERNOLE SUL MELLA	0,000034566596
Lombardia	Brescia	TEMU'	0,000063458153
Lombardia	Brescia	TIGNALE	0,000051419718
Lombardia	Brescia	TORBOLE CASAGLIA	0,000120480790
Lombardia	Brescia	TOSCOLANO-MADERNO	0,000207355913
Lombardia	Brescia	TRAVAGLIATO	0,000205238660
Lombardia	Brescia	TREMOSINE	0,000071918092
Lombardia	Brescia	TRENZANO	0,000106295733
Lombardia	Brescia	TREVISO BRESCIANO	0,000017094839
Lombardia	Brescia	URAGO D'OGGIO	0,000075468347
Lombardia	Brescia	VALLIO TERME	0,000031576859
Lombardia	Brescia	VALVESTINO	0,000010111782
Lombardia	Brescia	VEROLANUOVA	0,000136846572
Lombardia	Brescia	VEROLAVECCHIA	0,000078352223
Lombardia	Brescia	VESTONE	0,000097908067
Lombardia	Brescia	VEZZA D'OGGIO	0,000057789795
Lombardia	Brescia	VILLA CARCINA	0,000161107042
Lombardia	Brescia	VILLACHIARA	0,000034460584
Lombardia	Brescia	VILLANUOVA SUL CLISI	0,000120155728
Lombardia	Brescia	VIONE	0,000028406907
Lombardia	Brescia	VISANO	0,000043446462
Lombardia	Brescia	VOBARNO	0,000127869388



Regione	Provincia	Comune	Coefficiente di riparto relativo al Fabbisogno Standard
Lombardia	Brescia	ZONE	0,000029443872
Lombardia	Como	ALBAVILLA	0,000115108015
Lombardia	Como	ALBESE CON CASSANO	0,000090610252
Lombardia	Como	ALBIOLO	0,000054538057
Lombardia	Como	ALSERJO	0,000024653288
Lombardia	Como	ALZATE BRIANZA	0,000104357629
Lombardia	Como	ANZANO DEL PARCO	0,000043564958
Lombardia	Como	APPIANO GENTILE	0,000143464269
Lombardia	Como	AREGNO	0,000026802963
Lombardia	Como	AROSTO	0,000111239665
Lombardia	Como	ASSO	0,000075629189
Lombardia	Como	BARNI	0,000021023107
Lombardia	Como	BELLAGIO	0,000108225177
Lombardia	Como	BENE LARIO	0,000011797363
Lombardia	Como	BEREGAZZO CON FIGLIARO	0,000052631894
Lombardia	Como	BINAGO	0,000097640068
Lombardia	Como	BIZZARONE	0,000034777903
Lombardia	Como	BLESSAGNO	0,000010850060
Lombardia	Como	BLEVIO	0,000031519229
Lombardia	Como	BREGNANO	0,000114022130
Lombardia	Como	BRENNA	0,000040233130
Lombardia	Como	BRIENNO	0,000015388610
Lombardia	Como	BRUNATE	0,000043373777
Lombardia	Como	BULGAROGGRASSO	0,000076028847
Lombardia	Como	CABIATE	0,000126335596
Lombardia	Como	CADORAGO	0,000131236408
Lombardia	Como	CAGLIO	0,000017694441
Lombardia	Como	CAGNO	0,000042607064
Lombardia	Como	CAMPIONE D'ITALIA	0,000097526753
Lombardia	Como	CANTU'	0,000698759160
Lombardia	Como	CANZO	0,000111676342
Lombardia	Como	CAPIAGO INTIMIANO	0,000102986536
Lombardia	Como	CARATE URIO	0,000032138188
Lombardia	Como	CARBONATE	0,000060869962
Lombardia	Como	CARIMATE	0,000104446984
Lombardia	Como	CARLAZZO	0,000075790819
Lombardia	Como	CARUGO	0,000121388078
Lombardia	Como	CASASCO D'INTELVI	0,000016350065
Lombardia	Como	CASLINO D'ERBA	0,000036882305



Regione	Provincia	Comune	Coefficiente di riparto relativo al Fabbisogno Standard
Lombardia	Como	CASNATE CON BERNATE	0,000096370185
Lombardia	Como	CASSINA RIZZARDI	0,000073036156
Lombardia	Como	CASTELMARTE	0,000030706262
Lombardia	Como	CASTELNUOVO BOZZENTE	0,000019704736
Lombardia	Como	CASTIGLIONE D'INTELO	0,000030066441
Lombardia	Como	CAVALLASCA	0,000060671242
Lombardia	Como	CAVARGNA	0,000009631946
Lombardia	Como	CERANO D'INTELO	0,000015228769
Lombardia	Como	CERENATE	0,000150269579
Lombardia	Como	CERNOBBIO	0,000179012518
Lombardia	Como	CIRIMIDO	0,000042800983
Lombardia	Como	CIVENNA	0,000022600931
Lombardia	Como	CLAINO CON OSTENO	0,000017369625
Lombardia	Como	COLONNO	0,000018546890
Lombardia	Como	COMO	0,001788932456
Lombardia	Como	CONSIGLIO DI RUMO	0,000032254803
Lombardia	Como	CORRIDO	0,000019407186
Lombardia	Como	CREMA	0,000023679876
Lombardia	Como	CUCCIAGO	0,000068072303
Lombardia	Como	CUSINO	0,000010138251
Lombardia	Como	DIZZASCO	0,000018542034
Lombardia	Como	DOMASO	0,000053293765
Lombardia	Como	DONGO	0,000078742935
Lombardia	Como	DOSSO DEL LIRO	0,000009967640
Lombardia	Como	DREZZO	0,000029407762
Lombardia	Como	ERBA	0,000312559125
Lombardia	Como	EUPILIO	0,000054676369
Lombardia	Como	FAGGETTO LARIO	0,000031442294
Lombardia	Como	FALOPPIO	0,000081874074
Lombardia	Como	FENEGRO'	0,000063926133
Lombardia	Como	FIGENO SERENZA	0,000102641810
Lombardia	Como	FINO MORNASCO	0,000142813302
Lombardia	Como	GARZENO	0,000023158135
Lombardia	Como	GERA LARIO	0,000031818557
Lombardia	Como	GERMASINO	0,000009858512
Lombardia	Como	GIRONICO	0,000048345277
Lombardia	Como	GRANDATE	0,000068540310
Lombardia	Como	GRANDOLA ED UNITI	0,000035823804
Lombardia	Como	GRAVEDONA	0,000076268530



Regione	Provincia	Comune	Coefficiente di riparto relativo al Fabbisogno Standard
Lombardia	Como	GRIANTE	0,00021641747
Lombardia	Como	GUANZATE	0,000111037431
Lombardia	Como	INVERIGO	0,000148575471
Lombardia	Como	LAGLIO	0,00028858233
Lombardia	Como	LAINO	0,000019256795
Lombardia	Como	LAMBRUGO	0,000050105938
Lombardia	Como	LANZO D'INTELVI	0,000046436138
Lombardia	Como	LASNIGO	0,000014749084
Lombardia	Como	LENNO	0,000054008447
Lombardia	Como	LEZZENO	0,000043710856
Lombardia	Como	LIMICO COMASCO	0,000078366044
Lombardia	Como	LIPOMO	0,000102293113
Lombardia	Como	LIVO	0,000008332337
Lombardia	Como	LOCATE VARESI	0,000092572441
Lombardia	Como	LOMAZZO	0,000145050812
Lombardia	Como	LONGONE AL SEGRINO	0,000038215685
Lombardia	Como	LUISAGO	0,000055269851
Lombardia	Como	LURAGO D'ERBA	0,000105459912
Lombardia	Como	LURAGO MARINONE	0,000053119006
Lombardia	Como	LURATE CACCIVIO	0,000149585604
Lombardia	Como	MAGREGLIO	0,000020492521
Lombardia	Como	MARIANO COMENSE	0,000375740270
Lombardia	Como	MASLIANICO	0,000075492361
Lombardia	Como	MENAGGIO	0,000096561107
Lombardia	Como	MERONE	0,000085430825
Lombardia	Como	MEZZEGRA	0,000031784598
Lombardia	Como	MOLTRASIO	0,000045867743
Lombardia	Como	MONGUZZO	0,000047447864
Lombardia	Como	MONTANO LUCINO	0,000105814238
Lombardia	Como	MONTEMEZZO	0,000010466790
Lombardia	Como	MONTORFANO	0,000056001367
Lombardia	Como	MOZZATE	0,000148300571
Lombardia	Como	MUSSO	0,000023769068
Lombardia	Como	NESSO	0,000031715698
Lombardia	Como	NOVEDRATE	0,000063636807
Lombardia	Como	OLGIATE COMASCO	0,000172925256
Lombardia	Como	OLTRONA DI SAN MAMETTE	0,000046497300
Lombardia	Como	ORSENIGO	0,000054634970
Lombardia	Como	OSSUCCIO	0,000031135932



Regione	Provincia	Comune	Coefficiente di riparto relativo al Fabbisogno Standard
Lombardia	Como	PARE'	0,000040240474
Lombardia	Como	PEGLIO	0,000008215389
Lombardia	Como	PELLIO INTELVI	0,000028320314
Lombardia	Como	PIANELLO DEL LARIO	0,000028513849
Lombardia	Como	PIGRA	0,000011320896
Lombardia	Como	PIESIO	0,000025763646
Lombardia	Como	POGNANA LARIO	0,000019947466
Lombardia	Como	PONNA	0,000010884985
Lombardia	Como	PONTE LAMBRO	0,000093969137
Lombardia	Como	PORLEZZA	0,000118901679
Lombardia	Como	PROSERPIO	0,000020515038
Lombardia	Como	PUSIANO	0,000030380612
Lombardia	Como	RAMPONIO VERNA	0,000015071744
Lombardia	Como	REZZAGO	0,000011776958
Lombardia	Como	RÓDERO	0,000028302461
Lombardia	Como	RONAGO	0,000035430601
Lombardia	Como	ROVELLASCA	0,000133115392
Lombardia	Como	ROVELLO PORRO	0,000109637675
Lombardia	Como	SALA COMACINA	0,000026259576
Lombardia	Como	SAN BARTOLOMEO VAL CAVARGNA	0,000023786468
Lombardia	Como	SAN FEDELE INTELVI	0,000047997762
Lombardia	Como	SAN FERMO DELLA BATTAGLIA	0,000090544083
Lombardia	Como	SAN NAZZARO VAL CAVARGNA	0,000013163624
Lombardia	Como	SAN SIRO	0,000054467932
Lombardia	Como	SCHIGNANO	0,000027620138
Lombardia	Como	SENNA COMASCO	0,000066303957
Lombardia	Como	SOLBIATE	0,000055928998
Lombardia	Como	SORICO	0,000035099657
Lombardia	Como	SORMANO	0,000022529790
Lombardia	Como	STAZZONA	0,000019620737
Lombardia	Como	TAVERNERIO	0,000110621056
Lombardia	Como	TORNO	0,000029376375
Lombardia	Como	TREMEZZO	0,000038778906
Lombardia	Como	TREZZONE	0,000009426123
Lombardia	Como	TURATE	0,000157686386
Lombardia	Como	UGGIATE-TREVANO	0,000091918239
Lombardia	Como	VAL REZZO	0,000007147561
Lombardia	Como	VALBRONA	0,000059801733
Lombardia	Como	VALMOREA	0,000055854570



Regione	Provincia	Comune	Coefficiente di riparto relativo al Fabbisogno Standard
Lombardia	Como	VALSOLDA	0,000044739433
Lombardia	Como	VELESO	0,000011413699
Lombardia	Como	VENIANO	0,000054783524
Lombardia	Como	VERCANÀ	0,000021169985
Lombardia	Como	VERTEMATE CON MINOPRIO	0,000078766336
Lombardia	Como	VILLA GUARDIA	0,000139613363
Lombardia	Como	ZELBIO	0,000010670597
Lombardia	Cremona	ACQUANEGRA CREMONESE	0,000027785626
Lombardia	Cremona	AGNADELLO	0,000075804872
Lombardia	Cremona	ANNICCO	0,000046093947
Lombardia	Cremona	AZZANELLO	0,000019496611
Lombardia	Cremona	BAGNOLO CREMASCO	0,000097726521
Lombardia	Cremona	BONEMERSE	0,000031467012
Lombardia	Cremona	BORDOLANO	0,000016078180
Lombardia	Cremona	CA' D'ANDREA	0,000014644043
Lombardia	Cremona	CALVATONE	0,000031823969
Lombardia	Cremona	CAMISANO	0,000030374001
Lombardia	Cremona	CAMPAGNOLA CREMASCA	0,000016621844
Lombardia	Cremona	CAPERGNANICA	0,000042386989
Lombardia	Cremona	CAPPELLA CANTONE	0,000015658200
Lombardia	Cremona	CAPPELLA DE' PICENARDI	0,000011966717
Lombardia	Cremona	CAPRALBA	0,000050767307
Lombardia	Cremona	CASALBUTTANO ED UNITI	0,000092440002
Lombardia	Cremona	CASALE CREMASCO-VIDOLASCO	0,000042532239
Lombardia	Cremona	CASALETTO CEREDANO	0,000025403423
Lombardia	Cremona	CASALETTO DI SOPRA	0,000014014453
Lombardia	Cremona	CASALETTO VAPRIO	0,000038683153
Lombardia	Cremona	CASALMAGGIORE	0,000228795423
Lombardia	Cremona	CASALMORANO	0,000035241828
Lombardia	Cremona	CASTEL GABBIANO	0,000013067110
Lombardia	Cremona	CASTELDIDONE	0,000016816645
Lombardia	Cremona	CASTELLEONE	0,000141794084
Lombardia	Cremona	CASTELVERDE	0,000125679112
Lombardia	Cremona	CASTELVISCONTI	0,000011089377
Lombardia	Cremona	CELLA DATI	0,000014747670
Lombardia	Cremona	CHIEVE	0,000050845745
Lombardia	Cremona	CICOGNOLO	0,000021682975
Lombardia	Cremona	CINGIA DE' BOTTI	0,000031034365
Lombardia	Cremona	CORTE DE' CORTESI CON CIGNONE	0,000024609959



Regione	Provincia	Comune	Coefficiente di riparto relativo al Fabbisogno Standard
Lombardia	Cremona	CORTE DE' FRATI	0,000034474120
Lombardia	Cremona	CREDERA RUBBIANO	0,000034168922
Lombardia	Cremona	CREMA	0,000635190464
Lombardia	Cremona	CREMONA	0,001458011102
Lombardia	Cremona	CREMOSANO	0,000036893964
Lombardia	Cremona	CROTTA D'ADDA	0,000018440766
Lombardia	Cremona	CUMIGNANO SUL NAVIGLIO	0,000012191962
Lombardia	Cremona	DEROVERE	0,000010721396
Lombardia	Cremona	DOVERA	0,000076950349
Lombardia	Cremona	DRIZZONA	0,000015848458
Lombardia	Cremona	FIESCO	0,000027298660
Lombardia	Cremona	FORMIGARA	0,000024462115
Lombardia	Cremona	GABBIONETA-BINANUOVA	0,000022639392
Lombardia	Cremona	GADESCO-PIEVE DELMONA	0,000049031471
Lombardia	Cremona	GENIVOLTA	0,000028342937
Lombardia	Cremona	GERRE DE' CAPRIOLI	0,000029289336
Lombardia	Cremona	GOMBITO	0,000016600046
Lombardia	Cremona	GRONTARDO	0,000030984292
Lombardia	Cremona	GRUMELLO CREMONESE ED UNITI	0,000040810584
Lombardia	Cremona	GUSSOLA	0,000054753162
Lombardia	Cremona	ISOLA DOVARESE	0,000027615554
Lombardia	Cremona	IZANO	0,000043679973
Lombardia	Cremona	MADIGNANO	0,000065917642
Lombardia	Cremona	MALAGNINO	0,000034257866
Lombardia	Cremona	MARTIGNANA DI PO	0,000036283884
Lombardia	Cremona	MONTE CREMASCO	0,000051634861
Lombardia	Cremona	MONTODINE	0,000056386571
Lombardia	Cremona	MOSCAZZANO	0,000023116221
Lombardia	Cremona	MOTTA BALUFFI	0,000021893529
Lombardia	Cremona	OFFANENGO	0,000109790921
Lombardia	Cremona	OLMENETA	0,000025214143
Lombardia	Cremona	OSTIANO	0,000066188251
Lombardia	Cremona	PADERNO PONCHIELLI	0,000030831038
Lombardia	Cremona	PALAZZO PIGNANO	0,000081615916
Lombardia	Cremona	PANDINO	0,000140150063
Lombardia	Cremona	PERSICO DOSIMO	0,000068560355
Lombardia	Cremona	PESCAROLO ED UNITI	0,000035424133
Lombardia	Cremona	PESSINA CREMONESE	0,000016594798
Lombardia	Cremona	PIADENA	0,000022758845



Regione	Provincia	Comune	Coefficiente di riparto relativo al Fabbisogno Standard
Lombardia	Cremona	PIANENGO	0,000055619270
Lombardia	Cremona	PIERANICA	0,000025129823
Lombardia	Cremona	PIEVE D'OLMI	0,000026040378
Lombardia	Cremona	PIEVE SAN GIACOMO	0,000036034059
Lombardia	Cremona	PIZZIGHETTONE	0,000131648081
Lombardia	Cremona	POZZAGLIO ED UNITI	0,000039374839
Lombardia	Cremona	QUINTANO	0,000020977695
Lombardia	Cremona	RICENGO	0,000041949148
Lombardia	Cremona	RIPALTA ARPINA	0,000023686115
Lombardia	Cremona	RIPALTA CREMASCA	0,000074281944
Lombardia	Cremona	RIPALTA GUERINA	0,000013701553
Lombardia	Cremona	RIVAROLO DEL RE ED UNITI	0,000050059617
Lombardia	Cremona	RIVOLTA D'ADDA	0,000146578484
Lombardia	Cremona	ROBECCO D'OGGIO	0,000050142389
Lombardia	Cremona	ROMANENGO	0,000064496953
Lombardia	Cremona	SALVIROLA	0,000027064122
Lombardia	Cremona	SAN BASSANO	0,000050809463
Lombardia	Cremona	SAN DANIELE PO	0,000034914306
Lombardia	Cremona	SAN GIOVANNI IN CROCE	0,000043739976
Lombardia	Cremona	SAN MARTINO DEL LAGO	0,000013098631
Lombardia	Cremona	SCANDOLARA RAVARA	0,000031603865
Lombardia	Cremona	SCANDOLARA RIPA D'OGGIO	0,000015299041
Lombardia	Cremona	SERGNANO	0,000077294605
Lombardia	Cremona	SESTO ED UNITI	0,000062881343
Lombardia	Cremona	SOLAROLO RAINERIO	0,000023388710
Lombardia	Cremona	SONCINO	0,000130598269
Lombardia	Cremona	SORESTINA	0,000129520746
Lombardia	Cremona	SOSPIRO	0,000070152769
Lombardia	Cremona	SPINADESCO	0,000039751231
Lombardia	Cremona	SPINEDA	0,000018104364
Lombardia	Cremona	SPINO D'ADDA	0,000137662142
Lombardia	Cremona	STAGNO LOMBARDO	0,000034873050
Lombardia	Cremona	TICENGO	0,000012619248
Lombardia	Cremona	TORLINO VIMERCATI	0,000013433745
Lombardia	Cremona	TORNATA	0,000015003964
Lombardia	Cremona	TORRE DE' PICENARDI	0,000040301201
Lombardia	Cremona	TORRCELLA DEL PIZZO	0,000017226171
Lombardia	Cremona	TRESCORE CREMASCO	0,000059644689
Lombardia	Cremona	TRIGOLO	0,000035981260



Regione	Provincia	Comune	Coefficiente di riparto relativo al Fabbisogno Standard
Lombardia	Cremona	VAIANO CREMASCO	0,000080864751
Lombardia	Cremona	VAILATE	0,000099854847
Lombardia	Cremona	VESCOVATO	0,000078382276
Lombardia	Cremona	VOLONGO	0,000015874414
Lombardia	Cremona	VOLTIDO	0,000013267105
Lombardia	Lecco	ABBADIA LARIANA	0,000077951965
Lombardia	Lecco	AIRUNO	0,000057915732
Lombardia	Lecco	ANNONE DI BRIANZA	0,000059961854
Lombardia	Lecco	BALLABIO	0,000089479379
Lombardia	Lecco	BARZAGO	0,000053207605
Lombardia	Lecco	BARZANO'	0,000109553674
Lombardia	Lecco	BARZIO	0,000052231730
Lombardia	Lecco	BELLANO	0,000085655787
Lombardia	Lecco	BOSISIO PARINI	0,000079218131
Lombardia	Lecco	BRIVIO	0,000109374008
Lombardia	Lecco	BULCIAGO	0,000067028708
Lombardia	Lecco	CALCO	0,000104749126
Lombardia	Lecco	CALOLZIOCORTE	0,000242991214
Lombardia	Lecco	CARENNO	0,000039447425
Lombardia	Lecco	CASARGO	0,000033343611
Lombardia	Lecco	CASATENOVO	0,000203592192
Lombardia	Lecco	CASSAGO BRIANZA	0,000088244922
Lombardia	Lecco	CASSINA VALSASSINA	0,000022529401
Lombardia	Lecco	CASTELLO DI BRIANZA	0,000055210296
Lombardia	Lecco	CBRNUSCO LOMBARDONE	0,000090609795
Lombardia	Lecco	CESANA BRIANZA	0,000058275045
Lombardia	Lecco	CIVATE	0,000095093371
Lombardia	Lecco	COLICO	0,000175202213
Lombardia	Lecco	COLLE BRIANZA	0,000040432875
Lombardia	Lecco	CORTENOVA	0,000034601300
Lombardia	Lecco	COSTA MASNAGA	0,000119072200
Lombardia	Lecco	CRANDOLA VALSASSINA	0,000012744594
Lombardia	Lecco	CREMELLA	0,000040450047
Lombardia	Lecco	CREMENO	0,000050943512
Lombardia	Lecco	DERVIO	0,000071455853
Lombardia	Lecco	DOLZAGO	0,000051616445
Lombardia	Lecco	DORIO	0,000015721539
Lombardia	Lecco	ELLO	0,000026874904
Lombardia	Lecco	ERVE	0,000019904670



Regione	Provincia	Comune	Coefficiente di riparto relativo al Fabbisogno Standard
Lombardia	Lecco	ESINO LARIO	0,000025106669
Lombardia	Lecco	GALBIATE	0,000133853610
Lombardia	Lecco	GARBAGNATE MONASTERO	0,000054426826
Lombardia	Lecco	GARLATE	0,000057844887
Lombardia	Lecco	IMBERSAGO	0,000064545292
Lombardia	Lecco	INTROBIO	0,000053697193
Lombardia	Lecco	INTROZZO	0,000006716538
Lombardia	Lecco	LECCO	0,000830159320
Lombardia	Lecco	LIERNA	0,000051200448
Lombardia	Lecco	LOMAGNA	0,000108574346
Lombardia	Lecco	MALGRATE	0,000105725970
Lombardia	Lecco	MANDELLO DEL LARIO	0,000193140262
Lombardia	Lecco	MARGNO	0,000017112531
Lombardia	Lecco	MERATE	0,000285179339
Lombardia	Lecco	MISSAGLIA	0,000146013113
Lombardia	Lecco	MOGGIO	0,000030583415
Lombardia	Lecco	MOLTENO	0,000074456860
Lombardia	Lecco	MONTE MARENZO	0,000057618292
Lombardia	Lecco	MONTEVECCHIA	0,000056084048
Lombardia	Lecco	MONTICELLO BRIANZA	0,000091370152
Lombardia	Lecco	MORTERONE	0,000035464669
Lombardia	Lecco	NDRIONNO	0,000073735568
Lombardia	Lecco	OGGIONO	0,000164683894
Lombardia	Lecco	OLGIATE MOLGORA	0,000115878208
Lombardia	Lecco	OLGINATE	0,000131745329
Lombardia	Lecco	OLIVETO LARIO	0,000035683827
Lombardia	Lecco	OSNAGO	0,000112033190
Lombardia	Lecco	PADERNO D'ADDA	0,000093248278
Lombardia	Lecco	PAGNONA	0,000013389652
Lombardia	Lecco	PARLASCO	0,000006306758
Lombardia	Lecco	PASTURO	0,000050276198
Lombardia	Lecco	PEREGO	0,000043470927
Lombardia	Lecco	PERLEDO	0,000031114845
Lombardia	Lecco	PESCADE	0,000044770971
Lombardia	Lecco	PREMANA	0,000056366118
Lombardia	Lecco	PRIMALUNA	0,000057444540
Lombardia	Lecco	ROBBATE	0,000129710486
Lombardia	Lecco	ROGENO	0,000069807624
Lombardia	Lecco	ROVAGNATE	0,000072417636



Regione	Provincia	Comune	Coefficiente di riparto relativo al Fabbisogno Standard
Lombardia	Lecco	SANTA MARIA HOE'	0,000051452542
Lombardia	Lecco	SIRONE	0,000050930581
Lombardia	Lecco	SIRTORI	0,000058079463
Lombardia	Lecco	SUEGLIO	0,000007894903
Lombardia	Lecco	SUELLO	0,000035278685
Lombardia	Lecco	TACENO	0,000019128884
Lombardia	Lecco	TORRE DE' BUSI	0,000046756933
Lombardia	Lecco	TREMENICO	0,000009107926
Lombardia	Lecco	VALGREGHENTINO	0,000076903661
Lombardia	Lecco	VALMADRERA	0,000198779731
Lombardia	Lecco	VARENNA	0,000036890086
Lombardia	Lecco	VENDROGNO	0,000016633626
Lombardia	Lecco	VERCURAGO	0,000062843815
Lombardia	Lecco	VERDERIO INFERIORE	0,000064157953
Lombardia	Lecco	VERDERIO SUPERIORE	0,000055145997
Lombardia	Lecco	VESTRENO	0,000013301519
Lombardia	Lecco	VIGANO'	0,000051081844
Lombardia	Lodi	ABBADIA CERRETO	0,000009789207
Lombardia	Lodi	BERTONICO	0,000026946890
Lombardia	Lodi	BOFFALORA D'ADDA	0,000037047033
Lombardia	Lodi	BORGHETTO LODIGIANO	0,000096315902
Lombardia	Lodi	BORGO SAN GIOVANNI	0,000047771411
Lombardia	Lodi	BREMBIO	0,000057165347
Lombardia	Lodi	CAMAIRAGO	0,000016899992
Lombardia	Lodi	CASALETTO LODIGIANO	0,000054163253
Lombardia	Lodi	CASALMAIOTTO	0,000065472181
Lombardia	Lodi	CASALPUSTERLENGO	0,000270677209
Lombardia	Lodi	CASELLE LANDI	0,000036253884
Lombardia	Lodi	CASELLE LURANI	0,000065638569
Lombardia	Lodi	CASTELNUOVO BOCCA D'ADDA	0,000035363426
Lombardia	Lodi	CASTIGLIONE D'ADDA	0,000095334095
Lombardia	Lodi	CASTIRAGA VIDARDO	0,000057632589
Lombardia	Lodi	CAVACURTA	0,000020330733
Lombardia	Lodi	CAVENAGO D'ADDA	0,000047817286
Lombardia	Lodi	CERVIGNANO D'ADDA	0,000039051201
Lombardia	Lodi	CODOGNO	0,000262053194
Lombardia	Lodi	COMAZZO	0,000048100464
Lombardia	Lodi	CORNEGLIANO LAUDENSE	0,000062986348
Lombardia	Lodi	CORNO GIOVINE	0,000026356044



Regione	Provincia	Comune	Coefficiente di riparto relativo al Fabbisogno Standard
Lombardia	Lodi	CORNOVECCHIO	0,00008725863
Lombardia	Lodi	CORTE PALASIO	0,000038215787
Lombardia	Lodi	CRESPIATICA	0,000042456953
Lombardia	Lodi	FOMBIO	0,000050163808
Lombardia	Lodi	GALGAGNANO	0,000029507088
Lombardia	Lodi	GRAFFIGNANA	0,000059965385
Lombardia	Lodi	GUARDAMIGLIO	0,000058160642
Lombardia	Lodi	LIVRAGA	0,000053457132
Lombardia	Lodi	LODI	0,000912152582
Lombardia	Lodi	LODI VECCHIO	0,000125551525
Lombardia	Lodi	MACCASTORNA	0,000004297918
Lombardia	Lodi	MAIRAGO	0,000035537027
Lombardia	Lodi	MALEO	0,000073651406
Lombardia	Lodi	MARUDO	0,000036173183
Lombardia	Lodi	MASSALENGO	0,000086980673
Lombardia	Lodi	MELETI	0,000013304736
Lombardia	Lodi	MERLINO	0,000041142051
Lombardia	Lodi	MONTANASO LOMBARDO	0,000052412434
Lombardia	Lodi	MUZZAZZANO	0,000100609228
Lombardia	Lodi	ORIO LITTA	0,000046751886
Lombardia	Lodi	OSPEDALETTO LODIGIANO	0,000039539259
Lombardia	Lodi	OSSAGO LODIGIANO	0,000030966481
Lombardia	Lodi	PIEVE FISSIRAGA	0,000044526577
Lombardia	Lodi	SALERANO SUL LAMBRO	0,000059063572
Lombardia	Lodi	SAN FIORANO	0,000041197267
Lombardia	Lodi	SAN MARTINO IN STRADA	0,000088498369
Lombardia	Lodi	SAN ROCCO AL PORTO	0,000077470178
Lombardia	Lodi	SANT'ANGELO LODIGIANO	0,000206308762
Lombardia	Lodi	SANTO STEFANO LODIGIANO	0,000040605675
Lombardia	Lodi	SECUGNAGO	0,000041304839
Lombardia	Lodi	SENNA LODIGIANA	0,000043919414
Lombardia	Lodi	SOMAGLIA	0,000086188171
Lombardia	Lodi	SORDIO	0,000063606462
Lombardia	Lodi	TAVAZZANO CON VILLAVESCO	0,000132400724
Lombardia	Lodi	TERRANOVA DEI PASSERINI	0,000020819640
Lombardia	Lodi	TURANO LODIGIANO	0,000032623033
Lombardia	Lodi	VALERA FRATTA	0,000037028496
Lombardia	Lodi	VILLANOVA DEL SILLARO	0,000040208434
Lombardia	Lodi	ZELO BUON PERSICO	0,000128121521



Regione	Provincia	Comune	Coefficiente di riparto relativo al Fabbisogno Standard
Lombardia	Mantova	ACQUANEGRA SUL CHIESE	0,000066256570
Lombardia	Mantova	ASOLA	0,000180355199
Lombardia	Mantova	BAGNOLO SAN VITO	0,000142974549
Lombardia	Mantova	BIGARELLO	0,000051832989
Lombardia	Mantova	BORGOFORTE	0,000074664553
Lombardia	Mantova	BORGOFRANCO SUL PO	0,000023585737
Lombardia	Mantova	BOZZOLO	0,000093503016
Lombardia	Mantova	CANNETO SULL'OGLIO	0,000099880567
Lombardia	Mantova	CARBONARA DI PO	0,000033008396
Lombardia	Mantova	CASALMORO	0,000046402457
Lombardia	Mantova	CASALOLDO	0,000053217726
Lombardia	Mantova	CASALROMANO	0,000034714726
Lombardia	Mantova	CASTEL D'ARIO	0,000122507680
Lombardia	Mantova	CASTEL GOFFREDO	0,000196728552
Lombardia	Mantova	CASTELBELFORTE	0,000072024151
Lombardia	Mantova	CASTELLUCCHIO	0,000106199391
Lombardia	Mantova	CASTIGLIONE DELLE STIVIERE	0,000381425898
Lombardia	Mantova	CAVRIANA	0,000096548873
Lombardia	Mantova	CERESARA	0,000056428116
Lombardia	Mantova	COMMESSAGGIO	0,000026403630
Lombardia	Mantova	CURTATONE	0,000222499143
Lombardia	Mantova	DOSOLO	0,000068999084
Lombardia	Mantova	FELONICA	0,000036140254
Lombardia	Mantova	GAZOLDO DEGLI IPPOLITI	0,000070251964
Lombardia	Mantova	GAZZUOLO	0,000051538292
Lombardia	Mantova	GOITO	0,000180712676
Lombardia	Mantova	GONZAGA	0,000154565305
Lombardia	Mantova	GUIDIZZOLO	0,000131751543
Lombardia	Mantova	MAGNACAVALLLO	0,000036415649
Lombardia	Mantova	MANTOVA	0,000982197838
Lombardia	Mantova	MARCARIA	0,000132847467
Lombardia	Mantova	MARIANA MANTOVANA	0,000020993565
Lombardia	Mantova	MARMIROLO	0,000144760471
Lombardia	Mantova	MEDOLE	0,000093145937
Lombardia	Mantova	MOGLIA	0,000135595836
Lombardia	Mantova	MONZAMBANO	0,000117046500
Lombardia	Mantova	MOTTEGGIANA	0,000056957760
Lombardia	Mantova	OSTIGLIA	0,000152557340
Lombardia	Mantova	PEGOGNAGA	0,000152050638



Regione	Provincia	Comune	Coefficiente di riparto relativo al Fabbisogno Standard
Lombardia	Mantova	PIEVE DI CORIANO	0,000028640837
Lombardia	Mantova	PIUBEGA	0,000036192944
Lombardia	Mantova	POGGIO RUSCO	0,000141412722
Lombardia	Mantova	POMPONESCO	0,000038076753
Lombardia	Mantova	PONTI SUL MINCIO	0,000054574357
Lombardia	Mantova	PORTO MANTOVANO	0,000266080166
Lombardia	Mantova	QUINGENTOLE	0,000027407216
Lombardia	Mantova	QUISTELLO	0,000130754908
Lombardia	Mantova	REDONDESCO	0,000032451179
Lombardia	Mantova	REVERE	0,000064497360
Lombardia	Mantova	RIVAROLO MANTOVANO	0,000064208410
Lombardia	Mantova	RODIGO	0,000106982456
Lombardia	Mantova	RONCOFERRARO	0,000146448407
Lombardia	Mantova	ROVERBELLA	0,000159684330
Lombardia	Mantova	SABBIONETA	0,000085505023
Lombardia	Mantova	SAN BENEDETTO PO	0,000160057009
Lombardia	Mantova	SAN GIACOMO DELLE SEGNATE	0,000043533404
Lombardia	Mantova	SAN GIORGIO DI MANTOVA	0,000148620373
Lombardia	Mantova	SAN GIOVANNI DEL DOSSO	0,000030596012
Lombardia	Mantova	SAN MARTINO DALL'ARGINE	0,000040249293
Lombardia	Mantova	SCHIVENOGLIA	0,000028547719
Lombardia	Mantova	SERMIDE	0,000127140509
Lombardia	Mantova	SERRAVALLE A PO	0,000038988727
Lombardia	Mantova	SOLFERINO	0,000065345941
Lombardia	Mantova	SUSTINENTE	0,000052989394
Lombardia	Mantova	SUZZARA	0,000361619411
Lombardia	Mantova	VIADANA	0,000348019182
Lombardia	Mantova	VILLA POMA	0,000047633523
Lombardia	Mantova	VILLIMPENTA	0,000057068210
Lombardia	Mantova	VIRGILIO	0,000174517353
Lombardia	Mantova	VOLTA MANTOVANA	0,000143392945
Lombardia	Milano	ABBIATEGRASSO	0,000546059651
Lombardia	Milano	ALBAIRATE	0,000103081719
Lombardia	Milano	ARCONATE	0,000133911735
Lombardia	Milano	ARESE	0,000342345240
Lombardia	Milano	ARLUNO	0,000173266030
Lombardia	Milano	ASSAGO	0,000210491263
Lombardia	Milano	BARANZATE	0,000155009092
Lombardia	Milano	BAREGGIO	0,000273141163



Regione	Provincia	Comune	Coefficiente di riparto relativo al Fabbisogno Standard
Lombardia	Milano	BASIANO	0,000081407128
Lombardia	Milano	BASIGLIO	0,000147381351
Lombardia	Milano	BELLINZAGO LOMBARDO	0,000096274235
Lombardia	Milano	BERNATE TICINO	0,000070238908
Lombardia	Milano	BESATE	0,000044344149
Lombardia	Milano	BINASCO	0,000140931281
Lombardia	Milano	BOFFALORA SOPRA TICINO	0,000091501508
Lombardia	Milano	BOLLATE	0,000586419825
Lombardia	Milano	BRESSO	0,000477704986
Lombardia	Milano	BUBBIANO	0,000048751934
Lombardia	Milano	BUCCINASCO	0,000522589502
Lombardia	Milano	BUSCATE	0,000088715840
Lombardia	Milano	BUSSERO	0,000140146202
Lombardia	Milano	BUSTO GAROLFO	0,000211202803
Lombardia	Milano	CALVIGNASCO	0,000026418553
Lombardia	Milano	CAMBIAGO	0,000126113782
Lombardia	Milano	CANEGRATE	0,000191928522
Lombardia	Milano	CARPIANO	0,000081656862
Lombardia	Milano	CARUGATE	0,000245007301
Lombardia	Milano	CASARILE	0,000081662591
Lombardia	Milano	CASOREZZO	0,000110566798
Lombardia	Milano	CASSANO D'ADDA	0,000300362002
Lombardia	Milano	CASSINA DE' PECCHI	0,000219465636
Lombardia	Milano	CASSINETTA DI LUGAGNANO	0,000044120397
Lombardia	Milano	CASTANO PRIMO	0,000184103140
Lombardia	Milano	CERNUSCO SUL NAVIGLIO	0,000548378271
Lombardia	Milano	CERRO AL LAMBRO	0,000114897397
Lombardia	Milano	CERRO MAGGIORE	0,000225763814
Lombardia	Milano	CESANO BOSCONI	0,000368460693
Lombardia	Milano	CESATE	0,000243825220
Lombardia	Milano	CINISELLO BALSAMO	0,002262772670
Lombardia	Milano	CISLIANO	0,000086341331
Lombardia	Milano	COLOGNO MONZESE	0,000772977328
Lombardia	Milano	COLTURANO	0,000043807407
Lombardia	Milano	CORBETTA	0,000254883729
Lombardia	Milano	CORMANO	0,000369835597
Lombardia	Milano	CORNAREDO	0,000358397077
Lombardia	Milano	CORSICO	0,000740328518
Lombardia	Milano	CUGGIONO	0,000153985279



Regione	Provincia	Comune	Coefficiente di riparto relativo al Fabbisogno Standard
Lombardia	Milano	CUSAGO	0,000089871687
Lombardia	Milano	CUSANO MILANTINO	0,000301834996
Lombardia	Milano	DAIRAGO	0,000113351005
Lombardia	Milano	DRESANO	0,000067435930
Lombardia	Milano	GAGGIANO	0,000150729847
Lombardia	Milano	GARBAGNATE MILANESE	0,000431706442
Lombardia	Milano	GESSATE	0,000158337562
Lombardia	Milano	GORGONZOLA	0,000322144583
Lombardia	Milano	GREZZAGO	0,000064513082
Lombardia	Milano	GUDO VISCONTI	0,000036608459
Lombardia	Milano	INVERUNO	0,000157416147
Lombardia	Milano	INZAGO	0,000157840864
Lombardia	Milano	LACCHIARELLA	0,000132749509
Lombardia	Milano	LAINATE	0,000446431837
Lombardia	Milano	LEGNANO	0,001006481725
Lombardia	Milano	LISCATE	0,000092077379
Lombardia	Milano	LOCATE DI TRIULZI	0,000143002963
Lombardia	Milano	MAGENTA	0,000413546133
Lombardia	Milano	MAGNAGO	0,000149820199
Lombardia	Milano	MARCALLO CON CASONE	0,000112609784
Lombardia	Milano	MASATE	0,000072689256
Lombardia	Milano	MEDIGLIA	0,000191240349
Lombardia	Milano	MELEGNANO	0,000267790749
Lombardia	Milano	MELZO	0,000298194001
Lombardia	Milano	MESERO	0,000081715568
Lombardia	Milano	MILANO	0,026665680661
Lombardia	Milano	MORMONDO	0,000028636376
Lombardia	Milano	MOTTA VISCONTI	0,000139634129
Lombardia	Milano	NERVIANO	0,000275086876
Lombardia	Milano	NOSATE	0,000017913498
Lombardia	Milano	NOVATE MILANESE	0,000334488278
Lombardia	Milano	NOVIGLIO	0,000102413487
Lombardia	Milano	OPERA	0,000245304654
Lombardia	Milano	OSSONA	0,000086487065
Lombardia	Milano	OZZERO	0,000037055327
Lombardia	Milano	PADERNO DUGNANO	0,000039073926
Lombardia	Milano	PANTIGLIATE	0,000106206439
Lombardia	Milano	PARABIAGO	0,000458661570
Lombardia	Milano	PAULLO	0,000176846278



Regione	Provincia	Comune	Coefficiente di riparto relativo al Fabbisogno Standard
Lombardia	Milano	PERO	0,000232492511
Lombardia	Milano	PESCHIERA BORROMEO	0,000398153106
Lombardia	Milano	PESSANO CON BORNAGO	0,000144442928
Lombardia	Milano	PIEVE EMANUELE	0,000239063472
Lombardia	Milano	PIOLTELLO	0,000554864869
Lombardia	Milano	POGLIANO MILANESE	0,000144569883
Lombardia	Milano	POZZO D'ADDA	0,000111239170
Lombardia	Milano	POZZUOLO MARTESANA	0,000135617113
Lombardia	Milano	PREGNANA MILANESE	0,000127519364
Lombardia	Milano	RESCALDINA	0,000238208179
Lombardia	Milano	RHO	0,000900735729
Lombardia	Milano	ROBECCHETTO CON INDUNO	0,000107050059
Lombardia	Milano	ROBECCO SUL NAVIGLIO	0,000127456285
Lombardia	Milano	RODANO	0,000093629392
Lombardia	Milano	ROSATE	0,000111045588
Lombardia	Milano	ROZZANO	0,000735299139
Lombardia	Milano	SAN COLOMBANO AL LAMBRO	0,000124702229
Lombardia	Milano	SAN DONATO MILANESE	0,000569443958
Lombardia	Milano	SAN GIORGIO SU LEGNANO	0,000117355514
Lombardia	Milano	SAN GIULIANO MILANESE	0,000638935667
Lombardia	Milano	SAN VITTORE OLONA	0,000141549902
Lombardia	Milano	SAN ZENONE AL LAMBRO	0,000082129844
Lombardia	Milano	SANTO STEFANO TICINO	0,000090898064
Lombardia	Milano	SEDRIANO	0,000173921924
Lombardia	Milano	SEGRATE	0,000644724479
Lombardia	Milano	SENAGO	0,000341727861
Lombardia	Milano	SESTO SAN GIOVANNI	0,001545675912
Lombardia	Milano	SETTALA	0,000148686218
Lombardia	Milano	SETTIMO MILANESE	0,000314457115
Lombardia	Milano	SOLARO	0,000266752607
Lombardia	Milano	TREZZANO ROSA	0,000105929322
Lombardia	Milano	TREZZANO SUL NAVIGLIO	0,000301572217
Lombardia	Milano	TREZZO SULL'ADDA	0,000243257795
Lombardia	Milano	TRIBIANO	0,000071527321
Lombardia	Milano	TRUCCAZZANO	0,000111438337
Lombardia	Milano	TURBIGO	0,000123958168
Lombardia	Milano	VANZAGHELLO	0,000102952360
Lombardia	Milano	VANZAGO	0,000139214449
Lombardia	Milano	VAPRIO D'ADDA	0,000135759406



Regione	Provincia	Comune	Coefficiente di riparto relativo al Fabbisogno Standard
Lombardia	Milano	VERMEZZO	0,000086032253
Lombardia	Milano	VERNATE	0,000067634480
Lombardia	Milano	VIGNATE	0,000167963767
Lombardia	Milano	VILLA CORTESE	0,000108991925
Lombardia	Milano	VIMODRONE	0,000248327234
Lombardia	Milano	VITTUONE	0,000160084224
Lombardia	Milano	VIZZOLO PREDABISSI	0,000069835753
Lombardia	Milano	ZELO SURRIGONE	0,000027078152
Lombardia	Milano	ZIBIDO SAN GIACOMO	0,000132483953
Lombardia	Monza e della Brianza	AGRATE BRIANZA	0,000236637829
Lombardia	Monza e della Brianza	AICURZIO	0,000046866610
Lombardia	Monza e della Brianza	ALBIATE	0,000109125260
Lombardia	Monza e della Brianza	ARCORE	0,000283034494
Lombardia	Monza e della Brianza	BARLASSINA	0,000116538199
Lombardia	Monza e della Brianza	BELJUSCO	0,000137792113
Lombardia	Monza e della Brianza	BERNAREGGIO	0,000168555019
Lombardia	Monza e della Brianza	BESANA IN BRIANZA	0,000237684267
Lombardia	Monza e della Brianza	BIASSONO	0,000191599263
Lombardia	Monza e della Brianza	BOVISIO-MASCIAGO	0,000299626136
Lombardia	Monza e della Brianza	BRIOSCO	0,000124571596
Lombardia	Monza e della Brianza	BRUGHERIO	0,000556027762
Lombardia	Monza e della Brianza	BURAGO DI MOLGORA	0,000101195337
Lombardia	Monza e della Brianza	BUSNAGO	0,000141682144
Lombardia	Monza e della Brianza	CAMPARADA	0,000049662832
Lombardia	Monza e della Brianza	CAPONAGO	0,000104221860
Lombardia	Monza e della Brianza	CARATE BRIANZA	0,000283769615
Lombardia	Monza e della Brianza	CARNATE	0,000125043551
Lombardia	Monza e della Brianza	CAVENAGO DI BRIANZA	0,000134207201
Lombardia	Monza e della Brianza	CERIANO LAGHETTO	0,000119198187
Lombardia	Monza e della Brianza	CESANO MADERNO	0,000541865785
Lombardia	Monza e della Brianza	COGLIATE	0,000138272820
Lombardia	Monza e della Brianza	CONCOREZZO	0,000237786733
Lombardia	Monza e della Brianza	CORNATE D'ADDA	0,000167908191
Lombardia	Monza e della Brianza	CORREZZANA	0,000059329186
Lombardia	Monza e della Brianza	DESIO	0,000703945225
Lombardia	Monza e della Brianza	GIUSSANO	0,000386058015
Lombardia	Monza e della Brianza	LAZZATE	0,000137113696
Lombardia	Monza e della Brianza	LENTATE SUL SEVESO	0,000253141524
Lombardia	Monza e della Brianza	LESMO	0,000150760015



Regione	Provincia	Comune	Coefficiente di riparto relativo al Fabbisogno Standard
Lombardia	Monza e della Brianza	LIMBIATE	0,000584017077
Lombardia	Monza e della Brianza	LISSONE	0,000729559236
Lombardia	Monza e della Brianza	MACHERIO	0,000130708013
Lombardia	Monza e della Brianza	MEDA	0,000373501272
Lombardia	Monza e della Brianza	MEZZAGO	0,000091209240
Lombardia	Monza e della Brianza	MISINTO	0,000106840606
Lombardia	Monza e della Brianza	MONZA	0,002127746167
Lombardia	Monza e della Brianza	MUGGIO'	0,000402537144
Lombardia	Monza e della Brianza	NOVA MILANESE	0,000397418151
Lombardia	Monza e della Brianza	ORNAGO	0,000092502078
Lombardia	Monza e della Brianza	RENATE	0,000086558623
Lombardia	Monza e della Brianza	RONCELLO	0,000077131088
Lombardia	Monza e della Brianza	RONCO BRIANTINO	0,000069368402
Lombardia	Monza e della Brianza	SEREGNO	0,000776365264
Lombardia	Monza e della Brianza	SEVESO	0,000314461406
Lombardia	Monza e della Brianza	SOVICO	0,000133582502
Lombardia	Monza e della Brianza	SULBIATE	0,000088219833
Lombardia	Monza e della Brianza	TRIUGGIO	0,000138579644
Lombardia	Monza e della Brianza	USMATE VELATE	0,000155175550
Lombardia	Monza e della Brianza	VAREDO	0,000240629655
Lombardia	Monza e della Brianza	VEDANO AL LAMBRO	0,000143621284
Lombardia	Monza e della Brianza	VEDUGGIO CON COLZANO	0,000091841716
Lombardia	Monza e della Brianza	VERANO BRIANZA	0,000136136810
Lombardia	Monza e della Brianza	VILLASANTA	0,000224929851
Lombardia	Monza e della Brianza	VIMERCATE	0,000446901602
Lombardia	Pavia	ALAGNA	0,000020738571
Lombardia	Pavia	ALBAREDO ARNABOLDI	0,000007432763
Lombardia	Pavia	ALBONESE	0,000014644815
Lombardia	Pavia	ALBUZZANO	0,000059510679
Lombardia	Pavia	ARENA PO	0,000045861026
Lombardia	Pavia	BADIA PAVESE	0,000013361434
Lombardia	Pavia	BAGNARIA	0,000020266508
Lombardia	Pavia	BARBIANELLO	0,000021038840
Lombardia	Pavia	RASCAPE'	0,000034088905
Lombardia	Pavia	BASTIDA DEI DOSSI	0,000006518714
Lombardia	Pavia	BASTIDA PANCARANA	0,000020778395
Lombardia	Pavia	BATTUDA	0,000015046286
Lombardia	Pavia	BELGIOIOSO	0,000117498837
Lombardia	Pavia	BEREGUARDO	0,000050447809

Regione	Provincia	Comune	Coefficiente di riparto relativo al Fabbisogno Standard
Lombardia	Pavia	BORGARELLO	0,000058568461
Lombardia	Pavia	BORGO FRIOLO	0,000033573964
Lombardia	Pavia	BORGO SAN SIRO	0,000024326270
Lombardia	Pavia	BORGORATTO MORMOLO	0,000013523712
Lombardia	Pavia	BORNASCO	0,000057409406
Lombardia	Pavia	BOSNASCO	0,000016993665
Lombardia	Pavia	BRALLO DI PREGOLA	0,000028874128
Lombardia	Pavia	BREME	0,000021403499
Lombardia	Pavia	BRESSANA BOTTARONE	0,000070632824
Lombardia	Pavia	BRONI	0,000166433452
Lombardia	Pavia	CALVIGNANO	0,000006445513
Lombardia	Pavia	CAMPOSPINOSO	0,000022820085
Lombardia	Pavia	CANDIA LOMELLINA	0,000034522534
Lombardia	Pavia	CANEVINO	0,000007025128
Lombardia	Pavia	CANNETO PAVESE	0,000034158727
Lombardia	Pavia	CARBONARA AL TICINO	0,000035884987
Lombardia	Pavia	CASANOVA LONATI	0,000014115837
Lombardia	Pavia	CASATISMA	0,000020532327
Lombardia	Pavia	CASEI GEROLA	0,000053645452
Lombardia	Pavia	CASORATE PRIMO	0,000130984173
Lombardia	Pavia	CASSOLNOVO	0,000129696013
Lombardia	Pavia	CASTANA	0,000019791814
Lombardia	Pavia	CASTEGGIO	0,000125358618
Lombardia	Pavia	CASTELLETO DI BRANDUZZO	0,000023997773
Lombardia	Pavia	CASTELLO D'AGOGNA	0,000029136694
Lombardia	Pavia	CASTELNOVETTO	0,000015952696
Lombardia	Pavia	CAVA MANARA	0,000128999752
Lombardia	Pavia	CECIMA	0,000008203477
Lombardia	Pavia	CERANOVA	0,000035953671
Lombardia	Pavia	CERETTO LOMELLINA	0,000007437469
Lombardia	Pavia	CERGNAGO	0,000019830322
Lombardia	Pavia	CERTOSA DI PAVIA	0,000097546986
Lombardia	Pavia	CERVESINA	0,000027374632
Lombardia	Pavia	CHIGNOLO PO	0,000089607695
Lombardia	Pavia	CIGOGNOLA	0,000031610360
Lombardia	Pavia	CILAVEGNA	0,000108944386
Lombardia	Pavia	CODEVILLA	0,000026313721
Lombardia	Pavia	CONFIENZA	0,000038941199
Lombardia	Pavia	COPIANO	0,000034116481



Regione	Provincia	Comune	Coefficiente di riparto relativo al Fabbisogno Standard
Lombardia	Pavia	CORANA	0,000018648190
Lombardia	Pavia	CORNALE	0,000017646280
Lombardia	Pavia	CORTEOLONA	0,000048253232
Lombardia	Pavia	CORVINO SAN QUTRICO	0,000025659745
Lombardia	Pavia	COSTA DE' NOBILI	0,000011218935
Lombardia	Pavia	COZZO	0,000011132249
Lombardia	Pavia	CURA CARPIGNANO	0,000077587110
Lombardia	Pavia	DORNO	0,000091353764
Lombardia	Pavia	FERRERA ERBOGNONE	0,000029480756
Lombardia	Pavia	FILIGHERA	0,000018831448
Lombardia	Pavia	FORTUNAGO	0,000014862173
Lombardia	Pavia	FRASCAROLO	0,000026978994
Lombardia	Pavia	GALLIAVOLA	0,000007883664
Lombardia	Pavia	GAMBARANA	0,000008797126
Lombardia	Pavia	GAMBOLO'	0,000137791727
Lombardia	Pavia	GARLASCO	0,000162591226
Lombardia	Pavia	GENZONE	0,000010613157
Lombardia	Pavia	GERENZAGO	0,000026332032
Lombardia	Pavia	GIUSSAGO	0,000095167720
Lombardia	Pavia	GODIASCO	0,000081088722
Lombardia	Pavia	GOLPERENZO	0,000008654043
Lombardia	Pavia	GRAVELLONA LOMELLINA	0,000058875465
Lombardia	Pavia	GROPELLO CATROLI	0,000085840468
Lombardia	Pavia	INVERNO E MONTELEONE	0,000030970153
Lombardia	Pavia	LANDRIANO	0,000110940633
Lombardia	Pavia	LANGOSCO	0,000012340261
Lombardia	Pavia	LARDIRAGO	0,000028538600
Lombardia	Pavia	LINAROLO	0,000053952685
Lombardia	Pavia	LIRIO	0,000060661154
Lombardia	Pavia	LOMELLO	0,000045229935
Lombardia	Pavia	LUNGAVILLA	0,000048335779
Lombardia	Pavia	MAGHERNO	0,000035819916
Lombardia	Pavia	MARCIGNAGO	0,000046582173
Lombardia	Pavia	MARZANO	0,000034653601
Lombardia	Pavia	MEDE	0,000120015453
Lombardia	Pavia	MENCONICO	0,000015928487
Lombardia	Pavia	MEZZANA BIGLI	0,000027034786
Lombardia	Pavia	MEZZANA RABATTONI	0,000012796124
Lombardia	Pavia	MEZZANINO	0,000034067040



Regione	Provincia	Comune	Coefficiente di riparto relativo al Fabbisogno Standard
Lombardia	Pavia	MIRADOLO TERME	0,000076126776
Lombardia	Pavia	MONTALTO PAVESE	0,000025623933
Lombardia	Pavia	MONTEBELLO DELLA BATTAGLIA	0,000062767493
Lombardia	Pavia	MONTECALVO VERSIGGIA	0,000017826664
Lombardia	Pavia	MONTESCANO	0,000014244876
Lombardia	Pavia	MONTESEGALE	0,000010528940
Lombardia	Pavia	MONTICELLI PAVESE	0,000019262565
Lombardia	Pavia	MONTU' BECCARIA	0,000040188554
Lombardia	Pavia	MORNICO LOSANA	0,000019088665
Lombardia	Pavia	MORTARA	0,000240018978
Lombardia	Pavia	NICORVO	0,000011347638
Lombardia	Pavia	OLEVANO DI LOMELLINA	0,000020199516
Lombardia	Pavia	OLIVA GESSI	0,000007097936
Lombardia	Pavia	OTTOBIANO	0,000026319511
Lombardia	Pavia	PALESTRO	0,000041038890
Lombardia	Pavia	PANCARANA	0,000010622390
Lombardia	Pavia	PARONA	0,000052101198
Lombardia	Pavia	PAVIA	0,001429113404
Lombardia	Pavia	PIETRA DE' GIORGI	0,000023076167
Lombardia	Pavia	PIEVE ALBIGNOLA	0,000021919784
Lombardia	Pavia	PIEVE DEL CAIRO	0,000045736919
Lombardia	Pavia	PIEVE PORTO MORONE	0,000061267564
Lombardia	Pavia	PINAROLO PO	0,000038123723
Lombardia	Pavia	PIZZALE	0,000018136204
Lombardia	Pavia	PONTE NIZZA	0,000026141803
Lombardia	Pavia	PORTALBERA	0,000034488896
Lombardia	Pavia	REA	0,000015045500
Lombardia	Pavia	REDAVALLE	0,000023572136
Lombardia	Pavia	RETORBIDO	0,000031519624
Lombardia	Pavia	RIVANAZZANO	0,000115757354
Lombardia	Pavia	ROBBIO	0,000105856575
Lombardia	Pavia	ROBECCO PAVESE	0,000016099467
Lombardia	Pavia	ROCCA DE' GIORGI	0,000004525752
Lombardia	Pavia	ROCCA SUSELLA	0,000009563969
Lombardia	Pavia	ROGNANO	0,000014344867
Lombardia	Pavia	ROMAGNESE	0,000023795474
Lombardia	Pavia	RONCARO	0,000029821771
Lombardia	Pavia	ROSASCO	0,000016127204
Lombardia	Pavia	ROVESCALA	0,000023260442



Regione	Provincia	Comune	Coefficiente di riparto relativo al Fabbisogno Standard
Lombardia	Pavia	RUINO	0,000021348963
Lombardia	Pavia	SAN CIPRIANO PO	0,000012905959
Lombardia	Pavia	SAN DAMIANO AL COLLE	0,000018446557
Lombardia	Pavia	SAN GENESIO ED UNITI	0,000074971313
Lombardia	Pavia	SAN GIORGIO DI LOMELLINA	0,000027995558
Lombardia	Pavia	SAN MARTINO SICCOMARIO	0,000119833870
Lombardia	Pavia	SAN ZENONE AL PO	0,000015625267
Lombardia	Pavia	SANNAZZARO DE' BURGONDI	0,000109536079
Lombardia	Pavia	SANT'ALESSIO CON VIALONE	0,000018722507
Lombardia	Pavia	SANT'ANGELO LOMELLINA	0,000019947407
Lombardia	Pavia	SANTA CRISTINA E BISSONE	0,000046556758
Lombardia	Pavia	SANTA GIULETTA	0,000039086189
Lombardia	Pavia	SANTA MARGHERITA DI STAFFORA	0,000019616678
Lombardia	Pavia	SANTA MARJA DELLA VERSA	0,000062163345
Lombardia	Pavia	SARTIRANA LOMELLINA	0,000040598742
Lombardia	Pavia	SCALDASOLE	0,000023211666
Lombardia	Pavia	SEMIANA	0,000010012770
Lombardia	Pavia	SILVANO PIETRA	0,000017466415
Lombardia	Pavia	SIZIANO	0,000117303694
Lombardia	Pavia	SOMMO	0,000023938260
Lombardia	Pavia	SPESSA	0,000015060600
Lombardia	Pavia	STRADELLA	0,000188501618
Lombardia	Pavia	SUARDI	0,000017350479
Lombardia	Pavia	TORRAZZA COSTE	0,000038450814
Lombardia	Pavia	TORRE BERETTI E CASTELLARO	0,000015484463
Lombardia	Pavia	TORRE D'ARESE	0,000022298658
Lombardia	Pavia	TORRE D'ISOLA	0,000050158614
Lombardia	Pavia	TORRE DE' NEGRI	0,000011197672
Lombardia	Pavia	TORREVECCHIA PIA	0,000058982129
Lombardia	Pavia	TORRICELLA VERZATE	0,000021439019
Lombardia	Pavia	TRAVACO' SICCOMARIO	0,000081898346
Lombardia	Pavia	TRIVOLZIO	0,000041447697
Lombardia	Pavia	TROMELLO	0,000080486991
Lombardia	Pavia	TROVO	0,000021095150
Lombardia	Pavia	VAL DI NIZZA	0,000021192795
Lombardia	Pavia	VALEGGIO	0,000008134962
Lombardia	Pavia	VALLE LOMELLINA	0,000050258800
Lombardia	Pavia	VALLE SALIMBENE	0,000028085245
Lombardia	Pavia	VALVERDE	0,000013900386



Regione	Provincia	Comune	Coefficiente di riparto relativo al Fabbisogno Standard
Lombardia	Pavia	VARZI	0,000089759606
Lombardia	Pavia	VELEZZO LOMELLINA	0,000004961481
Lombardia	Pavia	VELLEZZO BELLINI	0,000053541840
Lombardia	Pavia	VERRETTO	0,000011458557
Lombardia	Pavia	VERRUA PO	0,000031058603
Lombardia	Pavia	VIDIGULFO	0,000105675806
Lombardia	Pavia	VIGEVANO	0,001152169274
Lombardia	Pavia	VILLA BISCOSSI	0,000004307844
Lombardia	Pavia	VILLANOVA D'ARDENGI	0,000019121534
Lombardia	Pavia	VILLANTERIO	0,000057526569
Lombardia	Pavia	VISTARINO	0,000032974529
Lombardia	Pavia	VOGHERA	0,000693063293
Lombardia	Pavia	VOLPARA	0,000006220235
Lombardia	Pavia	ZAVATTARELLO	0,000026382353
Lombardia	Pavia	ZECCONE	0,000037898704
Lombardia	Pavia	ZEME	0,000026677191
Lombardia	Pavia	ZENEVEDO	0,000014773258
Lombardia	Pavia	ZERRO	0,000013267349
Lombardia	Pavia	ZERBOLO'	0,000033566080
Lombardia	Pavia	ZINASCO	0,0000055610608
Lombardia	Sondrio	ALBAREDO PER SAN MARCO	0,000016548345
Lombardia	Sondrio	ALROSAGGIA	0,000083840225
Lombardia	Sondrio	ANDALO VALTELLINO	0,000016940920
Lombardia	Sondrio	APRICA	0,000087839581
Lombardia	Sondrio	ARDENNO	0,000071531539
Lombardia	Sondrio	BEMA	0,000012405360
Lombardia	Sondrio	BERBENNO DI VALTELLINA	0,000107780646
Lombardia	Sondrio	BIANZONE	0,000033577232
Lombardia	Sondrio	BORMIO	0,000184414413
Lombardia	Sondrio	BUGLIO IN MONTE	0,000052209733
Lombardia	Sondrio	CAIOLO	0,000026759813
Lombardia	Sondrio	CAMPODOLCINO	0,000054466177
Lombardia	Sondrio	CASPOGGIO	0,000054853676
Lombardia	Sondrio	CASTELLO DELL'ACQUA	0,000021177016
Lombardia	Sondrio	CASTIONE ANDEVENNO	0,000041369030
Lombardia	Sondrio	CEDRASCO	0,000015625189
Lombardia	Sondrio	CERCINO	0,000023043173
Lombardia	Sondrio	CHIAVENNA	0,000138914707
Lombardia	Sondrio	CHIESA IN VALMALENCO	0,000092038272



Regione	Provincia	Comune	Coefficiente di riparto relativo al Fabbisogno Standard
Lombardia	Sondrio	CHIURO	0,000061862770
Lombardia	Sondrio	CINO	0,000012773434
Lombardia	Sondrio	CIVO	0,000035794055
Lombardia	Sondrio	COLORINA	0,000040983819
Lombardia	Sondrio	COSTO VALTELLINO	0,000112285318
Lombardia	Sondrio	DAZIO	0,000017003676
Lombardia	Sondrio	DELEBIO	0,000076154395
Lombardia	Sondrio	DUBINO	0,000072726424
Lombardia	Sondrio	FAEDO VALTELLINO	0,000016807687
Lombardia	Sondrio	FORCOLA	0,000026210460
Lombardia	Sondrio	FUSENE	0,000018564258
Lombardia	Sondrio	GEROLA ALTA	0,000016891377
Lombardia	Sondrio	GORDONA	0,000046024430
Lombardia	Sondrio	GROSIO	0,000117777191
Lombardia	Sondrio	GROSOTTO	0,000050012741
Lombardia	Sondrio	LANZADA	0,000050267388
Lombardia	Sondrio	LIVIGNO	0,000271797589
Lombardia	Sondrio	LOVERO	0,000020806787
Lombardia	Sondrio	MADESIMO	0,000057678664
Lombardia	Sondrio	MANTELLO	0,000021351452
Lombardia	Sondrio	MAZZO DI VALTELLINA	0,000030589462
Lombardia	Sondrio	MELLO	0,000027716579
Lombardia	Sondrio	MENAROLA	0,000005311833
Lombardia	Sondrio	MESE	0,000041965555
Lombardia	Sondrio	MONTAGNA IN VALTELLINA	0,000068339604
Lombardia	Sondrio	MORBEGNO	0,000215846451
Lombardia	Sondrio	NOVATE MEZZOLA	0,000349348048
Lombardia	Sondrio	PEDESINA	0,000004897349
Lombardia	Sondrio	PIANTEDO	0,000097091656
Lombardia	Sondrio	PIATEDA	0,000058313022
Lombardia	Sondrio	PIURO	0,000056710163
Lombardia	Sondrio	POGGIRIDENTI	0,000045094929
Lombardia	Sondrio	PONTE IN VALTELLINA	0,000064205995
Lombardia	Sondrio	POSTALESIO	0,000020370877
Lombardia	Sondrio	PRATA CAMPORACCIO	0,000068850913
Lombardia	Sondrio	RASURA	0,000012675528
Lombardia	Sondrio	ROGOLO	0,000019421362
Lombardia	Sondrio	SAMOLACO	0,000070923322
Lombardia	Sondrio	SAN GIACOMO FILIPPO	0,000022716453



Regione	Provincia	Comune	Coefficiente di riparto relativo al Fabbisogno Standard
Lombardia	Sondrio	SERNIO	0,000017281706
Lombardia	Sondrio	SONDALO	0,000110241542
Lombardia	Sondrio	SONDRIO	0,000439409949
Lombardia	Sondrio	SPRIANA	0,000005856687
Lombardia	Sondrio	TALAMONA	0,000113221198
Lombardia	Sondrio	TARTANO	0,000013219099
Lombardia	Sondrio	TEGLIO	0,000128084477
Lombardia	Sondrio	TIRANO	0,000176066877
Lombardia	Sondrio	TORRE DI SANTA MARIA	0,000028824038
Lombardia	Sondrio	TOVO DI SANT'AGATA	0,000021695536
Lombardia	Sondrio	TRAONA	0,000057658189
Lombardia	Sondrio	TRESIVIO	0,000052063078
Lombardia	Sondrio	VAL MASINO	0,000037082436
Lombardia	Sondrio	VALDIDENTRO	0,000132247187
Lombardia	Sondrio	VALDISOTTO	0,000105680161
Lombardia	Sondrio	VALFURVA	0,000104034836
Lombardia	Sondrio	VERCELA	0,000032813102
Lombardia	Sondrio	VERVIO	0,000011094386
Lombardia	Sondrio	VILLA DI CHIAVENNA	0,000029670746
Lombardia	Sondrio	VILLA DI TIRANO	0,000077388529
Lombardia	Varese	AGRA	0,000015067993
Lombardia	Varese	ALRIZZATE	0,000101135261
Lombardia	Varese	ANGERA	0,000140621586
Lombardia	Varese	ARCISATE	0,000160277224
Lombardia	Varese	ARSAGO SEPRIO	0,000100760921
Lombardia	Varese	AZZATE	0,000100660519
Lombardia	Varese	AZZIO	0,000020206729
Lombardia	Varese	BARASSO	0,000038745138
Lombardia	Varese	BARDELLO	0,000038861135
Lombardia	Varese	BEDERO VALCUVIA	0,000018950747
Lombardia	Varese	BESANO	0,000066353071
Lombardia	Varese	BESNATE	0,000099684491
Lombardia	Varese	BESOZZO	0,000143415067
Lombardia	Varese	BIANDRONNO	0,000076052812
Lombardia	Varese	BISUSCHIO	0,000088561496
Lombardia	Varese	BODIO LOMNAGO	0,000049425481
Lombardia	Varese	BREBBIA	0,000072479756
Lombardia	Varese	BREGANO	0,000021089415
Lombardia	Varese	BRENTA	0,000042593423

Regione	Provincia	Comune	Coefficiente di riparto relativo al Fabbisogno Standard
Lombardia	Varese	BREZZO DI BEDERO	0,000034196909
Lombardia	Varese	BRINZIO	0,000023902992
Lombardia	Varese	BRISAGO-VALTRAVAGLIA	0,000031207994
Lombardia	Varese	BRUNELLO	0,000024662099
Lombardia	Varese	BRUSIMPIANO	0,000031035609
Lombardia	Varese	BUGUGGIATE	0,000065345778
Lombardia	Varese	BUSTO ARSIZIO	0,001492132135
Lombardia	Varese	CADEGLIANO-VICONAGO	0,000043191177
Lombardia	Varese	CADREZZATE	0,000046185041
Lombardia	Varese	CAIRATE	0,000137522679
Lombardia	Varese	CANTELLO	0,000112375591
Lombardia	Varese	CARAVATE	0,000059917922
Lombardia	Varese	CARDANO AL CAMPO	0,000235341865
Lombardia	Varese	CARNAGO	0,000112126863
Lombardia	Varese	CARONNO PERTUSELLA	0,000250645796
Lombardia	Varese	CARONNO VARESINO	0,000093005043
Lombardia	Varese	CASALE LITTA	0,000054227397
Lombardia	Varese	CASALZUIGNO	0,000032564393
Lombardia	Varese	CASCIAGO	0,000084011233
Lombardia	Varese	CASORATE SEMPIONE	0,000114333048
Lombardia	Varese	CASSANO MAGNAGO	0,000360670498
Lombardia	Varese	CASSANO VALCUVIA	0,000017159537
Lombardia	Varese	CASTELLANZA	0,000234778723
Lombardia	Varese	CASTELLO CARLIAGLIO	0,000015356637
Lombardia	Varese	CASTELSEPRIO	0,000030108690
Lombardia	Varese	CASTELVECCANA	0,000052620626
Lombardia	Varese	CASTIGLIONE OLONA	0,000142521938
Lombardia	Varese	CASTRONNO	0,000100616913
Lombardia	Varese	CAVARIA CON PREMEZZO	0,000134910051
Lombardia	Varese	CAZZAGO BRABIA	0,000022282031
Lombardia	Varese	CISLAGO	0,000140230734
Lombardia	Varese	CITTIGLIO	0,000089534640
Lombardia	Varese	CLIVIO	0,000039349035
Lombardia	Varese	COCQUIO-TREVISAGO	0,000103741769
Lombardia	Varese	COMABBIO	0,000030357111
Lombardia	Varese	COMERIO	0,000063415527
Lombardia	Varese	CREMENAGA	0,000022583172
Lombardia	Varese	CROSIO DELLA VALLE	0,000016341567
Lombardia	Varese	CUASSO AL MONTE	0,000071967199



Regione	Provincia	Comune	Coefficiente di riparto relativo al Fabbisogno Standard
Lombardia	Varese	CUGLIATE-FABIASCO	0,000065357914
Lombardia	Varese	CUNARDO	0,000067337767
Lombardia	Varese	CURIGLIA CON MONTEVIASCO	0,000009924216
Lombardia	Varese	CUVEGLIO	0,000083043433
Lombardia	Varese	GIUVIO	0,000044030622
Lombardia	Varese	DAVERIO	0,000067478182
Lombardia	Varese	DUMENZA	0,000038692084
Lombardia	Varese	DUNO	0,000007439352
Lombardia	Varese	FAGNANO OLONA	0,000177517305
Lombardia	Varese	FERNO	0,000146221902
Lombardia	Varese	FERRERA DI VARESE	0,000019512627
Lombardia	Varese	GALLARATE	0,000918711709
Lombardia	Varese	GALLATE LOMBARDO	0,000025164759
Lombardia	Varese	GAVIRATE	0,000146541177
Lombardia	Varese	GAZZADA SCHIANNO	0,000100553818
Lombardia	Varese	GEMONIO	0,000059865860
Lombardia	Varese	GERENZANO	0,000145883301
Lombardia	Varese	GERMIGNAGA	0,000083198060
Lombardia	Varese	GOLASECCA	0,000049895024
Lombardia	Varese	GORLA MAGGIORE	0,000106441459
Lombardia	Varese	GORLA MINORE	0,000149725039
Lombardia	Varese	GORNATE-OLONA	0,000042183030
Lombardia	Varese	GRANTOLA	0,000033360567
Lombardia	Varese	INARZO	0,000023431951
Lombardia	Varese	INDUNO OLONA	0,000172666456
Lombardia	Varese	ISPRA	0,000114596564
Lombardia	Varese	JERAGO CON ORAGO	0,000094666289
Lombardia	Varese	LAVENA PONTE TRESA	0,000134750494
Lombardia	Varese	LAVENO-MOMBELLO	0,000165668042
Lombardia	Varese	LEGGIUNO	0,000078668974
Lombardia	Varese	LONATE CEPPINO	0,000103737346
Lombardia	Varese	LONATE POZZOLO	0,000167749704
Lombardia	Varese	LOZZA	0,000028016710
Lombardia	Varese	LUINO	0,000252379537
Lombardia	Varese	LUVINATE	0,000036008890
Lombardia	Varese	MACCAGNO	0,000066534236
Lombardia	Varese	MALGESSO	0,000030229832
Lombardia	Varese	MALNATE	0,000217663308
Lombardia	Varese	MARCHIROLO	0,000077404009



Regione	Provincia	Comune	Coefficiente di riparto relativo al Fabbisogno Standard
Lombardia	Varese	MARNATE	0,000137893040
Lombardia	Varese	MARZIO	0,000011734925
Lombardia	Varese	MASCIAGO PRIMO	0,000009975143
Lombardia	Varese	MERCALLO	0,000040167028
Lombardia	Varese	MESENZANA	0,000038388700
Lombardia	Varese	MONTEGRINO VALTRAVAGLIA	0,000035840408
Lombardia	Varese	MONVALLE	0,000047796718
Lombardia	Varese	MORAZZONE	0,000086992945
Lombardia	Varese	MORNAGO	0,000088077973
Lombardia	Varese	OGGIONA CON SANTO STEFANO	0,000086265015
Lombardia	Varese	OLGIATE OLONA	0,000186089367
Lombardia	Varese	ORIGGIO	0,000131925618
Lombardia	Varese	ORINO	0,000023596831
Lombardia	Varese	OSMATE	0,000019452856
Lombardia	Varese	PINO SULLA SPONDA DEL LAGO MAGGIORE	0,000010652064
Lombardia	Varese	PORTO CERESIO	0,000065720053
Lombardia	Varese	PORTO VALTRAVAGLIA	0,000063398814
Lombardia	Varese	RANCIO VALCUVIA	0,000026667657
Lombardia	Varese	RANCO	0,000036941528
Lombardia	Varese	SALTRIO	0,000057330730
Lombardia	Varese	SAMARATE	0,000234944977
Lombardia	Varese	SANGLIANO	0,000032816611
Lombardia	Varese	SARONNO	0,000658850814
Lombardia	Varese	SESTO CALENDE	0,000194792074
Lombardia	Varese	SOLBIATE ARNO	0,000085318043
Lombardia	Varese	SOLBIATE OLONA	0,000118663526
Lombardia	Varese	SOMMA LOMBARDO	0,000322505158
Lombardia	Varese	SUMRAGO	0,000123061399
Lombardia	Varese	TAINO	0,000076942098
Lombardia	Varese	TERNATE	0,000059301283
Lombardia	Varese	TRADATE	0,000285130871
Lombardia	Varese	TRAVEDONA-MONATE	0,000093221422
Lombardia	Varese	TRONZANO LAGO MAGGIORE	0,000010832299
Lombardia	Varese	UBOLDO	0,000161699894
Lombardia	Varese	VALGANNA	0,000041719404
Lombardia	Varese	VARANO BORGHI	0,000047618149
Lombardia	Varese	VARESE	0,001691185261
Lombardia	Varese	VEDANO OLONA	0,000126688377
Lombardia	Varese	VEDDASCA	0,000015326828



Regione	Provincia	Comune	Coefficiente di riparto relativo al Fabbisogno Standard
Lombardia	Varese	VENEGONO INFERIORE	0,000117089265
Lombardia	Varese	VENEGONO SUPERIORE	0,000132077626
Lombardia	Varese	VERGIATE	0,000148719824
Lombardia	Varese	VIGGIU'	0,000107779088
Lombardia	Varese	VIZZOLA TICINO	0,000024957013
Marche	Ancona	AGUGLIANO	0,000103750006
Marche	Ancona	ANCONA	0,002290484462
Marche	Ancona	ARCEVIA	0,000115306029
Marche	Ancona	BARBARA	0,000033764191
Marche	Ancona	BELVEDERE OSTRENSE	0,000050255343
Marche	Ancona	CAMERANO	0,000138685479
Marche	Ancona	CAMERATA PICENA	0,000051876110
Marche	Ancona	CASTEL COLONNA	0,000027818107
Marche	Ancona	CASTELBELLINO	0,000105093079
Marche	Ancona	CASTELFIDARDO	0,000308866112
Marche	Ancona	CASTELLEONE DI SUASA	0,000038674993
Marche	Ancona	CASTELPLANIO	0,000085352095
Marche	Ancona	CERRETO D'ESI	0,000091125373
Marche	Ancona	CHIARAVALLE	0,000263015961
Marche	Ancona	CORNALDO	0,000115347495
Marche	Ancona	CUPRAMONTANA	0,000115834014
Marche	Ancona	FABRIANO	0,000598527841
Marche	Ancona	FALCONARA MARITTIMA	0,000486586754
Marche	Ancona	FILOTTRANO	0,000182491544
Marche	Ancona	GENGA	0,000059156592
Marche	Ancona	JESI	0,000772631620
Marche	Ancona	LORETO	0,000244518432
Marche	Ancona	MAIOLATI SPONTINI	0,000142961536
Marche	Ancona	MERGO	0,000027788679
Marche	Ancona	MONSANO	0,000071577485
Marche	Ancona	MONTE ROBERTO	0,000069363277
Marche	Ancona	MONTE SAN VITO	0,000124635019
Marche	Ancona	MONTECAROTTO	0,000052028103
Marche	Ancona	MONTEMARCIANO	0,000180154199
Marche	Ancona	MONTERADO	0,000050390221
Marche	Ancona	MORRO D'ALBA	0,000050401949
Marche	Ancona	NUMANA	0,000170890275
Marche	Ancona	OFFAGNA	0,000049879453
Marche	Ancona	OSIMO	0,000633054921



Regione	Provincia	Comune	Coefficiente di riparto relativo al Fabbisogno Standard
Marche	Ancona	OSTRA	0,000126598430
Marche	Ancona	OSTRA VETERE	0,000082166593
Marche	Ancona	POGGIO SAN MARCELLO	0,000019639582
Marche	Ancona	POLVERIGI	0,000091500165
Marche	Ancona	RIPE	0,000094482272
Marche	Ancona	ROSORA	0,000044568010
Marche	Ancona	SAN MARCELLO	0,000051058142
Marche	Ancona	SAN PAOLO DI JESI	0,000025928287
Marche	Ancona	SANTA MARIA NUOVA	0,000091121342
Marche	Ancona	SASSOFERRATO	0,000152495248
Marche	Ancona	SENIGALLIA	0,000936770588
Marche	Ancona	SERRA DE' CONTI	0,000090831353
Marche	Ancona	SERRA SAN QUIRICO	0,000071870551
Marche	Ancona	STROLO	0,000114103003
Marche	Ancona	STAFFOLO	0,000056081444
Marche	Ascoli Piceno	ACQUASANTA TERME	0,000077523507
Marche	Ascoli Piceno	ACQUAVIVA PICENA	0,000087148706
Marche	Ascoli Piceno	APPIGNANO DEL TRONTO	0,000048504711
Marche	Ascoli Piceno	ARQUATA DEL TRONTO	0,000039553396
Marche	Ascoli Piceno	ASCOLI PICENO	0,000897720015
Marche	Ascoli Piceno	CARASSAI	0,000030544753
Marche	Ascoli Piceno	CASTEL DI LAMA	0,000146391726
Marche	Ascoli Piceno	CASTIGNANO	0,000060230205
Marche	Ascoli Piceno	CASTORANO	0,000047494408
Marche	Ascoli Piceno	COLLI DEL TRONTO	0,000084384473
Marche	Ascoli Piceno	COMUNANZA	0,000070777041
Marche	Ascoli Piceno	COSSIGNANO	0,000025708086
Marche	Ascoli Piceno	CUPRA MARITTIMA	0,000137854646
Marche	Ascoli Piceno	FOLIGNANO	0,000132521890
Marche	Ascoli Piceno	FORCE	0,000035099224
Marche	Ascoli Piceno	GROTTAMMARE	0,000301129862
Marche	Ascoli Piceno	MALTIGNANO	0,000051824291
Marche	Ascoli Piceno	MASSIGNANO	0,000040642924
Marche	Ascoli Piceno	MONSAMPOLO DEL TRONTO	0,000093581844
Marche	Ascoli Piceno	MONTALTO DELLE MARCHIE	0,000050691791
Marche	Ascoli Piceno	MONTEDINOVE	0,000015093586
Marche	Ascoli Piceno	MONTEFIORE DELL'ASO	0,000047415579
Marche	Ascoli Piceno	MONTEGALLO	0,000021424930
Marche	Ascoli Piceno	MONTEMONACO	0,000024402120



Regione	Provincia	Comune	Coefficiente di riparto relativo al Fabbisogno Standard
Marche	Ascoli Piceno	MONTEPRANDONE	0,000191200599
Marche	Ascoli Piceno	OFFIDA	0,000110023825
Marche	Ascoli Piceno	PALMIANO	0,000008050062
Marche	Ascoli Piceno	RIPATRANZONE	0,000089842711
Marche	Ascoli Piceno	ROCCAFLUVIONE	0,000049238567
Marche	Ascoli Piceno	ROTELLA	0,000026197718
Marche	Ascoli Piceno	SAN BENEDETTO DEL TRONTO	0,001062138285
Marche	Ascoli Piceno	SPINETOLI	0,000125439443
Marche	Ascoli Piceno	VENAROTTA	0,000052191045
Marche	Fermo	ALTDONA	0,000079912326
Marche	Fermo	AMANDOLA	0,000083254887
Marche	Fermo	BELMONTE PICENO	0,000018409904
Marche	Fermo	CAMPOFILONE	0,000046400135
Marche	Fermo	FALERONE	0,000078304539
Marche	Fermo	FERMO	0,000608901452
Marche	Fermo	FRANCAVILLA D'ETE	0,000021552435
Marche	Fermo	GROTTAZZOLINA	0,000073031601
Marche	Fermo	LAPEDONA	0,000029605539
Marche	Fermo	MAGLIANO DI TENNA	0,000036734313
Marche	Fermo	MASSA FERMANA	0,000024765579
Marche	Fermo	MONSAMPPIETRO MORICO	0,000019424971
Marche	Fermo	MONTAPPONE	0,000037554011
Marche	Fermo	MONTE GIBERTO	0,000023320410
Marche	Fermo	MONTE RINALDO	0,000013307614
Marche	Fermo	MONTE SAN PIETRANGELI	0,000054475222
Marche	Fermo	MONTE URANO	0,000125616675
Marche	Fermo	MONTE VIDON COMBATTE	0,000014315130
Marche	Fermo	MONTE VIDON CORRADO	0,000020931967
Marche	Fermo	MONTEFALCONE APPENNINO	0,000016492446
Marche	Fermo	MONTEFORTINO	0,000032935450
Marche	Fermo	MONTEGIORGIO	0,000115905956
Marche	Fermo	MONTEGRANARO	0,000181785744
Marche	Fermo	MONTELEONE DI FERMO	0,000019895329
Marche	Fermo	MONTELPARO	0,000024467786
Marche	Fermo	MONTERUBBIANO	0,000055248622
Marche	Fermo	MONTOTTONE	0,000024717920
Marche	Fermo	MORESCO	0,000016741651
Marche	Fermo	ORTEZZANO	0,000024199024
Marche	Fermo	PEDASO	0,000066607327



Regione	Provincia	Comune	Coefficiente di riparto relativo al Fabbisogno Standard
Marche	Fermo	PETRITOLI	0,000063308196
Marche	Fermo	PONZANO DI FERMO	0,000041333423
Marche	Fermo	PORTO SAN GIORGIO	0,000324268526
Marche	Fermo	PORTO SANTELPIDIO	0,000471852001
Marche	Fermo	RAPAGNANO	0,000049542863
Marche	Fermo	SANTELPIDIO A MARE	0,000280327240
Marche	Fermo	SANTA VITTORIA IN MATENANO	0,000037649808
Marche	Fermo	SERVIGLIANO	0,000057880578
Marche	Fermo	SMERILLO	0,000013068390
Marche	Fermo	TORRE SAN PATRIZIO	0,000043848195
Marche	Macerata	ACQUACANINA	0,000006838928
Marche	Macerata	APIRO	0,000051727643
Marche	Macerata	APPIGNANO	0,000091324386
Marche	Macerata	BELFORTE DEL CHIANTI	0,000049654082
Marche	Macerata	BOLOGNOLA	0,000008423956
Marche	Macerata	CALDAROLA	0,000048524595
Marche	Macerata	CAMERINO	0,000183020751
Marche	Macerata	CAMPOROTONDO DI FIASTRONE	0,000015184982
Marche	Macerata	CASTELRAIMONDO	0,000123294647
Marche	Macerata	CASTELSANTANGELO SUL NERA	0,000019111829
Marche	Macerata	CESSAPALOMBO	0,000015305122
Marche	Macerata	CINGOLI	0,000190095783
Marche	Macerata	CIVITANOVA MARCHE	0,000747561453
Marche	Macerata	COLMURANO	0,000029393952
Marche	Macerata	CORRIDONIA	0,000243310259
Marche	Macerata	ESANATOGLIA	0,000058479874
Marche	Macerata	FIASTRA	0,000021912828
Marche	Macerata	FIORDIMONTE	0,000011064206
Marche	Macerata	FIUMINATA	0,000038292932
Marche	Macerata	GAGLIOLE	0,000019195390
Marche	Macerata	GUALDO	0,000025456627
Marche	Macerata	LORO PICENO	0,000059596109
Marche	Macerata	MACERATA	0,000729456154
Marche	Macerata	MATELICA	0,000170021518
Marche	Macerata	MOGLIANO	0,000101577334
Marche	Macerata	MONTE CAVALLO	0,000009023060
Marche	Macerata	MONTE SAN GIUSTO	0,0000137542944
Marche	Macerata	MONTE SAN MARTINO	0,000024312071
Marche	Macerata	MONTECASSIANO	0,000129211446



Regione	Provincia	Comune	Coefficiente di riparto relativo al Fabbisogno Standard
Marche	Macerata	MONTECOSARO	0,000130921383
Marche	Macerata	MONTEFANO	0,000083331522
Marche	Macerata	MONTELUPONE	0,000075153679
Marche	Macerata	MORROVALLE	0,000140091285
Marche	Macerata	MUCCIA	0,000032811266
Marche	Macerata	PENNA SAN GIOVANNI	0,000030707788
Marche	Macerata	PETRIOLO	0,000046188096
Marche	Macerata	PIEVE TORINA	0,000063492822
Marche	Macerata	PIEVEBOVIGLIANA	0,000028456223
Marche	Macerata	PIORACO	0,000033666844
Marche	Macerata	POGGIO SAN VICINO	0,000010392960
Marche	Macerata	POLLENZA	0,000129201936
Marche	Macerata	PORTO RECANATI	0,000287818467
Marche	Macerata	POTENZA PICENA	0,000279247259
Marche	Macerata	RECANATI	0,000391008008
Marche	Macerata	RIPE SAN GINESIO	0,000024009096
Marche	Macerata	SAN GINESIO	0,000095272773
Marche	Macerata	SAN SEVERINO MARCHE	0,000226808532
Marche	Macerata	SANTANGELO IN PONTANO	0,000035301032
Marche	Macerata	SARNANO	0,000102591413
Marche	Macerata	SEFRO	0,000017521939
Marche	Macerata	SERRAPETRONA	0,000030566259
Marche	Macerata	SERRAVALLE DI CHIENTI	0,000041072511
Marche	Macerata	TOLENTINO	0,000351696485
Marche	Macerata	TRELA	0,000140757379
Marche	Macerata	URBISAGLIA	0,000069056210
Marche	Macerata	USSITA	0,000034530572
Marche	Macerata	VISSO	0,000065987159
Marche	Pesaro e Urbino	ACQUALAGNA	0,000098424315
Marche	Pesaro e Urbino	APECCHIO	0,000047321548
Marche	Pesaro e Urbino	AUDITORE	0,000037390551
Marche	Pesaro e Urbino	BARCHI	0,000022251141
Marche	Pesaro e Urbino	BELFORTE ALL'ISAURO	0,000021156027
Marche	Pesaro e Urbino	BORGIO PACE	0,000018867073
Marche	Pesaro e Urbino	CAGLI	0,000161101931
Marche	Pesaro e Urbino	CANTIANO	0,000060563051
Marche	Pesaro e Urbino	CARPEGNA	0,000046973288
Marche	Pesaro e Urbino	CARTOCETO	0,000127219910
Marche	Pesaro e Urbino	COLBORDOLO	0,000117767532



Regione	Provincia	Comune	Coefficiente di riparto relativo al Fabbisogno Standard
Marche	Pesaro e Urbino	FANO	0,001279853995
Marche	Pesaro e Urbino	FERMIGNANO	0,000139301647
Marche	Pesaro e Urbino	FOSSOMBRONE	0,000162703660
Marche	Pesaro e Urbino	FRATTE ROSA	0,000023921900
Marche	Pesaro e Urbino	FRONTINO	0,000011981930
Marche	Pesaro e Urbino	FRONTONE	0,000038910473
Marche	Pesaro e Urbino	GABICCE MARE	0,000185682503
Marche	Pesaro e Urbino	GRADARA	0,000112076803
Marche	Pesaro e Urbino	ISOLA DEL PIANO	0,000018784342
Marche	Pesaro e Urbino	IJUNANO	0,000039515889
Marche	Pesaro e Urbino	MACERATA FELTRIA	0,000045404036
Marche	Pesaro e Urbino	MERCATELLO SUL METAURO	0,000030887766
Marche	Pesaro e Urbino	MERCATINO CONCA	0,000031096015
Marche	Pesaro e Urbino	MOMBAROCCIO	0,000048453601
Marche	Pesaro e Urbino	MONDAVIO	0,000077641200
Marche	Pesaro e Urbino	MONDOLFO	0,000219437633
Marche	Pesaro e Urbino	MONTE CERRIGNONE	0,000019776776
Marche	Pesaro e Urbino	MONTE GRIMANO TERME	0,000033325979
Marche	Pesaro e Urbino	MONTE PORZIO	0,000060165288
Marche	Pesaro e Urbino	MONTECALVO IN FOGLIA	0,000055499201
Marche	Pesaro e Urbino	MONTECICCARDO	0,000041040357
Marche	Pesaro e Urbino	MONTECOPIOLO	0,000033605509
Marche	Pesaro e Urbino	MONTEFELCINO	0,000060417315
Marche	Pesaro e Urbino	MONTELABBATE	0,000125392699
Marche	Pesaro e Urbino	MONTEMAGGIORE AL METAURO	0,000057605147
Marche	Pesaro e Urbino	ORCLANO DI PESARO	0,000051297573
Marche	Pesaro e Urbino	PEGLIO	0,000020165986
Marche	Pesaro e Urbino	PERGOLA	0,000124677182
Marche	Pesaro e Urbino	PESARO	0,001816982130
Marche	Pesaro e Urbino	PETRIANO	0,000062347979
Marche	Pesaro e Urbino	PIAGGE	0,000024743756
Marche	Pesaro e Urbino	PIANDIMELETO	0,000044937851
Marche	Pesaro e Urbino	PIETRARUBBIA	0,000019376523
Marche	Pesaro e Urbino	PIOBBICO	0,000048659706
Marche	Pesaro e Urbino	SALTARA	0,000117146703
Marche	Pesaro e Urbino	SAN COSTANZO	0,000098616839
Marche	Pesaro e Urbino	SAN GIORGIO DI PESARO	0,000034975014
Marche	Pesaro e Urbino	SAN LORENZO IN CAMPO	0,000079398673
Marche	Pesaro e Urbino	SANT'ANGELO IN LIZZOLA	0,000143176709



Regione	Provincia	Comune	Coefficiente di riparto relativo al Fabbisogno Standard
Marche	Pesaro e Urbino	SANT'ANGELO IN VADO	0,000087893783
Marche	Pesaro e Urbino	SANT'IPPOLITO	0,000037111104
Marche	Pesaro e Urbino	SASSOCORVARO	0,000082007596
Marche	Pesaro e Urbino	SASSOFELTRIO	0,000035723558
Marche	Pesaro e Urbino	SERRA SANT'ABBONDIO	0,000026661639
Marche	Pesaro e Urbino	SERRUNGARINA	0,000062170651
Marche	Pesaro e Urbino	TAVOLETO	0,000024744308
Marche	Pesaro e Urbino	TAVULLJA	0,000138829901
Marche	Pesaro e Urbino	URBANIA	0,000124637705
Marche	Pesaro e Urbino	URBINO	0,000307914928
Molise	Campobasso	ACQUAVIVA COLLECROCE	0,000021036273
Molise	Campobasso	BARANELLO	0,000070283827
Molise	Campobasso	BOJANO	0,000189732037
Molise	Campobasso	BONEFRO	0,000047845928
Molise	Campobasso	BUSSO	0,000037571519
Molise	Campobasso	CAMPORASSO	0,000850580980
Molise	Campobasso	CAMPOCHIARO	0,000024277171
Molise	Campobasso	CAMPODIPIETRA	0,000056978419
Molise	Campobasso	CAMPOLIETO	0,000024207508
Molise	Campobasso	CAMPOMARINO	0,000176261528
Molise	Campobasso	CASACALENDA	0,000066953587
Molise	Campobasso	CASALCIPRANO	0,000017247454
Molise	Campobasso	CASTELBOTTACCIO	0,000014068055
Molise	Campobasso	CASTELLINO DEL BIFERNO	0,000029831942
Molise	Campobasso	CASTELMAURO	0,000046402069
Molise	Campobasso	CASTROPIGNANO	0,000028056304
Molise	Campobasso	CERCEMAGGIORE	0,000078192967
Molise	Campobasso	CERCEPICCOLA	0,000018610083
Molise	Campobasso	CIVITACAMPOMARANO	0,000021413688
Molise	Campobasso	COLLE D'ANCHISE	0,000033585399
Molise	Campobasso	COLETTORTO	0,000074116205
Molise	Campobasso	DURONIA	0,000017280021
Molise	Campobasso	PERRAZZANO	0,000077005712
Molise	Campobasso	FOSSALTO	0,000034422428
Molise	Campobasso	GAMBATESA	0,000044147721
Molise	Campobasso	GILDONE	0,000025697857
Molise	Campobasso	GUARDIAFIERA	0,000030499181
Molise	Campobasso	GUARDIAREGLIA	0,000027090361
Molise	Campobasso	GUGLIONESI	0,000107127884



Regione	Provincia	Comune	Coefficiente di riparto relativo al Fabbisogno Standard
Molise	Campobasso	JELSI	0,000042201176
Molise	Campobasso	LARINO	0,000128536434
Molise	Campobasso	LIMOSANO	0,000025088306
Molise	Campobasso	LUCITO	0,000023796834
Molise	Campobasso	LUPARA	0,000019205776
Molise	Campobasso	MACCHIA VALFORTORE	0,000019480832
Molise	Campobasso	MAFALDA	0,000031120522
Molise	Campobasso	MATRICE	0,000024804100
Molise	Campobasso	MIRABELLO SANNITICO	0,000049509433
Molise	Campobasso	MOLISE	0,000007439291
Molise	Campobasso	MONACILIONI	0,000021050547
Molise	Campobasso	MONTAGANO	0,000031927427
Molise	Campobasso	MONTECILFONE	0,000034648492
Molise	Campobasso	MONTEFALCONE NEL SANNIO	0,000036348687
Molise	Campobasso	MONTELONGO	0,000018472158
Molise	Campobasso	MONTEMITRO	0,000016925613
Molise	Campobasso	MONTENERO DI BISACCIA	0,000127997190
Molise	Campobasso	MONTORIO NEI FRENTANI	0,000019723878
Molise	Campobasso	MORRONE DEL SANNIO	0,000019742159
Molise	Campobasso	ORATINO	0,000033684476
Molise	Campobasso	PALATA	0,000042078973
Molise	Campobasso	PETACCIATO	0,000094391949
Molise	Campobasso	PETRELLA TIFERNINA	0,000031442282
Molise	Campobasso	PIETRACATELLA	0,000033386590
Molise	Campobasso	PIETRALCUPA	0,000011082883
Molise	Campobasso	PORTOCANNONE	0,000053890987
Molise	Campobasso	PROVIDENTI	0,000009752164
Molise	Campobasso	RICCIA	0,000106031282
Molise	Campobasso	RIPABOTTONI	0,000036942889
Molise	Campobasso	RIPALIMOSANI	0,000064860950
Molise	Campobasso	ROCCAVIVARA	0,000025375372
Molise	Campobasso	ROTELLO	0,000034878183
Molise	Campobasso	SALCITO	0,000022071381
Molise	Campobasso	SAN BIASE	0,000009284038
Molise	Campobasso	SAN FELICE DEL MOLISE	0,000019425755
Molise	Campobasso	SAN GIACOMO DEGLI SCHIAVONI	0,000034121973
Molise	Campobasso	SAN GIOVANNI IN GALDO	0,000021023353
Molise	Campobasso	SAN GIULIANO DEL SANNIO	0,000030212952
Molise	Campobasso	SAN GIULIANO DI PUGLIA	0,000027902241



Regione	Provincia	Comune	Coefficiente di riparto relativo al Fabbisogno Standard
Molise	Campobasso	SAN MARTINO IN PENNELIS	0,000095306138
Molise	Campobasso	SAN MASSIMO	0,000029388386
Molise	Campobasso	SAN POLO MATESE	0,000018749951
Molise	Campobasso	SANT'ANGELO LIMOSANO	0,000013877611
Molise	Campobasso	SANT'ELIA A PIANISI	0,000045031933
Molise	Campobasso	SANTA CROCE DI MAGLIANO	0,000090327597
Molise	Campobasso	SEPINO	0,000061503818
Molise	Campobasso	SPINTE	0,000047814542
Molise	Campobasso	TAVENNA	0,000023111448
Molise	Campobasso	TERMOLI	0,000544966410
Molise	Campobasso	TORELLA DEL SANNIO	0,000024446213
Molise	Campobasso	TORO	0,000037046128
Molise	Campobasso	TRIVENTO	0,000099259465
Molise	Campobasso	TUFARA	0,000025016215
Molise	Campobasso	URURI	0,000059574318
Molise	Campobasso	VINCHIATURO	0,000090527210
Molise	Isernia	ACQUAVIVA D'ISERNIA	0,00018477618
Molise	Isernia	AGNONE	0,000115592645
Molise	Isernia	BAGNOLI DEL TRIGNO	0,000026419957
Molise	Isernia	BELMONTE DEL SANNIO	0,000022064768
Molise	Isernia	CANTALUPO NEL SANNIO	0,000027922100
Molise	Isernia	CAPRACOTTA	0,000034835949
Molise	Isernia	CAROVILLI	0,000037588822
Molise	Isernia	CARPINONE	0,000039908499
Molise	Isernia	CASTEL DEL GIUDICE	0,000014325136
Molise	Isernia	CASTEL SAN VINCENZO	0,000018867536
Molise	Isernia	CASTELPETROSO	0,000056573807
Molise	Isernia	CASTELPIZZUTO	0,000007896125
Molise	Isernia	CASTELVERRINO	0,000008786854
Molise	Isernia	CERRO AL VOLTURNO	0,000046251483
Molise	Isernia	CHIAUCI	0,000010612744
Molise	Isernia	CIVITANOVA DEL SANNIO	0,000027459869
Molise	Isernia	COLLI A VOLTURNO	0,000047438869
Molise	Isernia	CONCA CASALE	0,000010125693
Molise	Isernia	FILIGNANO	0,000027103858
Molise	Isernia	FORLI' DEL SANNIO	0,000028016168
Molise	Isernia	FORNELLI	0,000054789883
Molise	Isernia	FROSOLONE	0,000070419881
Molise	Isernia	ISERNIA	0,000482706146



Regione	Provincia	Comune	Coefficiente di riparto relativo al Fabbisogno Standard
Molise	Isernia	LONGANO	0,000027244024
Molise	Isernia	MACCHIA D'ISERNIA	0,000036364044
Molise	Isernia	MACCHIAGODENA	0,000055970233
Molise	Isernia	MIRANDA	0,000035157922
Molise	Isernia	MONTAQUILA	0,000072101239
Molise	Isernia	MONTENERO VAL COCCHIARA	0,000022180142
Molise	Isernia	MONTERODUNI	0,000064260085
Molise	Isernia	PESCHE	0,000053749513
Molise	Isernia	PESCOLANCIANO	0,000024152729
Molise	Isernia	PESCOPENNATARO	0,000012575451
Molise	Isernia	PETTORANELLO DEL MOLISE	0,000020420017
Molise	Isernia	PIETRABONDANTE	0,000022853300
Molise	Isernia	PIZZONE	0,000014380758
Molise	Isernia	POGGIO SANNTA	0,000024332035
Molise	Isernia	POZZILLI	0,000068049359
Molise	Isernia	RIONERO SANNITICO	0,000035268163
Molise	Isernia	ROCCAMANDOLFI	0,000032729903
Molise	Isernia	ROCCASICURA	0,000023145086
Molise	Isernia	ROCCHETTA A VOLTURNO	0,000035556636
Molise	Isernia	SAN PIETRO AVELLANA	0,000021398152
Molise	Isernia	SANT'AGAPITO	0,000041580320
Molise	Isernia	SANT'ANGELO DEL PESCO	0,000014764991
Molise	Isernia	SANTELENA SANNTA	0,000013245969
Molise	Isernia	SANTA MARIA DEL MOLISE	0,000023977882
Molise	Isernia	SCAPOLI	0,000027861829
Molise	Isernia	SESSANO DEL MOLISE	0,000023822236
Molise	Isernia	SESTO CAMPANO	0,000047954299
Molise	Isernia	VASTOGIRARDI	0,000026513923
Molise	Isernia	VENAFRO	0,000170108902
Piemonte	Alessandria	ACQUI TERME	0,000391003910
Piemonte	Alessandria	ALBERA LIGURE	0,000015308543
Piemonte	Alessandria	ALESSANDRIA	0,001652662485
Piemonte	Alessandria	ALFIANO NATTA	0,000019382011
Piemonte	Alessandria	ALICE BEL COLLE	0,000021595860
Piemonte	Alessandria	ALLUVIONI CAMBIO	0,000024040646
Piemonte	Alessandria	ALTAVILLA MONFERRATO	0,000013842119
Piemonte	Alessandria	ALZANO SCRIVIA	0,000012084388
Piemonte	Alessandria	ARQUATA SCRIVIA	0,000119475343
Piemonte	Alessandria	AVOLASCA	0,000010040737



Regione	Provincia	Comune	Coefficiente di riparto relativo al Pabbisogno Standard
Piemonte	Alessandria	BAIZOLA	0,000032296815
Piemonte	Alessandria	BASALUZZO	0,000043427408
Piemonte	Alessandria	BASSIGNANA	0,000038117346
Piemonte	Alessandria	BELFORTE MONFERRATO	0,000025291881
Piemonte	Alessandria	BERGAMASCO	0,000018709331
Piemonte	Alessandria	BERZANO DI TORTONA	0,000006577262
Piemonte	Alessandria	BISTAGNO	0,000044354572
Piemonte	Alessandria	BORGHETTO DI BORBERA	0,000049678701
Piemonte	Alessandria	BORGO SAN MARTINO	0,000034992389
Piemonte	Alessandria	BORGORATTO ALESSANDRINO	0,000015419756
Piemonte	Alessandria	BOSCO MARENGO	0,000062060810
Piemonte	Alessandria	BOSIO	0,000034294896
Piemonte	Alessandria	BOZZOLE	0,000011169179
Piemonte	Alessandria	BRIGNANO-FRASCATA	0,000014002908
Piemonte	Alessandria	CABELLA LIGURE	0,000022663183
Piemonte	Alessandria	CAMAGNA MONFERRATO	0,000014196651
Piemonte	Alessandria	CAMINO	0,000022048414
Piemonte	Alessandria	CANTALUPO LIGURE	0,000020708835
Piemonte	Alessandria	CAPRIATA D'ORBA	0,000051004943
Piemonte	Alessandria	CARBONARA SCRIVIA	0,000029120147
Piemonte	Alessandria	CARENTINO	0,000010285968
Piemonte	Alessandria	CAREZZANO	0,000014700763
Piemonte	Alessandria	CARPENETO	0,000026108197
Piemonte	Alessandria	CARREGA LIGURE	0,000009373285
Piemonte	Alessandria	CARROSI	0,000015595864
Piemonte	Alessandria	CARTOSIO	0,000023763025
Piemonte	Alessandria	CASAL CERPELLI	0,000030611585
Piemonte	Alessandria	CASALE MONFERRATO	0,000586815752
Piemonte	Alessandria	CASALEGGIO BOIRO	0,000013360099
Piemonte	Alessandria	CASALNOCETO	0,000026214925
Piemonte	Alessandria	CASASCO	0,000006851136
Piemonte	Alessandria	CASSANO SPINOLA	0,000046828535
Piemonte	Alessandria	CASSINE	0,000071543771
Piemonte	Alessandria	CASSINELLE	0,000026001521
Piemonte	Alessandria	CASTELLANIA	0,000004990075
Piemonte	Alessandria	CASTELLAR GUIDOBONO	0,000012372824
Piemonte	Alessandria	CASTELLAZZO BORMIDA	0,000104817473
Piemonte	Alessandria	CASTELLETTO D'ERRO	0,000006738441
Piemonte	Alessandria	CASTELLETTO D'ORBA	0,000043725585



Regione	Provincia	Comune	Coefficiente di riparto relativo al Fabbisogno Standard
Piemonte	Alessandria	CASTELLETTO MERLI	0,000015334639
Piemonte	Alessandria	CASTELLETTO MONFERRATO	0,000035113623
Piemonte	Alessandria	CASTELNUOVO BORMIDA	0,000019312011
Piemonte	Alessandria	CASTELNUOVO SCRIVIA	0,000111379549
Piemonte	Alessandria	CASTELSPINA	0,000012752990
Piemonte	Alessandria	CAVATORE	0,000012052760
Piemonte	Alessandria	CELLA MONTE	0,000014303020
Piemonte	Alessandria	CERRETO	0,000015342555
Piemonte	Alessandria	CERRETO GRUE	0,000011065025
Piemonte	Alessandria	CERRINA MONFERRATO	0,000034339583
Piemonte	Alessandria	CONIOLO	0,000014127499
Piemonte	Alessandria	CONZANO	0,000023419930
Piemonte	Alessandria	COSTA VESCOVATO	0,000012109673
Piemonte	Alessandria	CREMOLINO	0,000027170769
Piemonte	Alessandria	CUCCARO MONFERRATO	0,000011086601
Piemonte	Alessandria	DENICE	0,000008586948
Piemonte	Alessandria	DERNICE	0,000010264990
Piemonte	Alessandria	FABBRICA CURONE	0,000029331254
Piemonte	Alessandria	FELIZZANO	0,000053098142
Piemonte	Alessandria	FRACONALTO	0,000013305637
Piemonte	Alessandria	FRANCAVILLA BISTO	0,000015761633
Piemonte	Alessandria	FRASCARO	0,000012639327
Piemonte	Alessandria	FRASSINELLO MONFERRATO	0,000014863309
Piemonte	Alessandria	FRASSINETO PO	0,000035626849
Piemonte	Alessandria	FRESONARA	0,000018613661
Piemonte	Alessandria	FRUGAROLO	0,000038987742
Piemonte	Alessandria	FUBINE	0,000037022897
Piemonte	Alessandria	GABLANO	0,000029137078
Piemonte	Alessandria	GAMALERO	0,000022325636
Piemonte	Alessandria	GARBAGNA	0,000022997932
Piemonte	Alessandria	GAVAZZANA	0,000008253421
Piemonte	Alessandria	GAVI	0,000107931975
Piemonte	Alessandria	GIAROLE	0,000019755948
Piemonte	Alessandria	GREMIASCO	0,000012631029
Piemonte	Alessandria	GROGNARDO	0,000011351227
Piemonte	Alessandria	GRONDONA	0,000016294520
Piemonte	Alessandria	GUAZZORA	0,000010879109
Piemonte	Alessandria	ISOLA SANT'ANTONIO	0,000019227509
Piemonte	Alessandria	LERMA	0,000025155079



Regione	Provincia	Comune	Coefficiente di riparto relativo al Fabbisogno Standard
Piemonte	Alessandria	LU	0,000032291897
Piemonte	Alessandria	MALVICINO	0,000005099152
Piemonte	Alessandria	MASIO	0,000032573269
Piemonte	Alessandria	MELAZZO	0,000035148081
Piemonte	Alessandria	MERANA	0,00007520202
Piemonte	Alessandria	MIRABELLO MONFERRATO	0,000033700808
Piemonte	Alessandria	MOLARE	0,00005466652
Piemonte	Alessandria	MOLINO DEI TORTI	0,000018194732
Piemonte	Alessandria	MOMBELLO MONFERRATO	0,000030089385
Piemonte	Alessandria	MOMPERONE	0,000009270381
Piemonte	Alessandria	MONCESTINO	0,000008928529
Piemonte	Alessandria	MONGIARDINO LIGURE	0,000010913538
Piemonte	Alessandria	MONLEALE	0,000017151035
Piemonte	Alessandria	MONTACUTO	0,000011919399
Piemonte	Alessandria	MONTALDEO	0,000010049978
Piemonte	Alessandria	MONTALDO BORMIDA	0,000018393594
Piemonte	Alessandria	MONTECASTELLO	0,000011258384
Piemonte	Alessandria	MONTECHIARO D'ACQUI	0,000017153010
Piemonte	Alessandria	MONTEGIOCO	0,000012015303
Piemonte	Alessandria	MONTEMARZINO	0,000013299850
Piemonte	Alessandria	MORANO SUL PO	0,000037817317
Piemonte	Alessandria	MORBELLO	0,000015122278
Piemonte	Alessandria	MORNESE	0,000019509315
Piemonte	Alessandria	MORSASCO	0,000019647541
Piemonte	Alessandria	MURISENGO	0,000034790695
Piemonte	Alessandria	NOVI LIGURE	0,000481396311
Piemonte	Alessandria	OCCIMIANO	0,000033927401
Piemonte	Alessandria	ODALENGO GRANDE	0,000014568910
Piemonte	Alessandria	ODALENGO PICCOLO	0,000008812944
Piemonte	Alessandria	OLIVOLA	0,000006008038
Piemonte	Alessandria	ORSARA BORMIDA	0,000013163168
Piemonte	Alessandria	OTTIGLIO	0,000018037756
Piemonte	Alessandria	OVADA	0,000235098054
Piemonte	Alessandria	OVIGLIO	0,000028540877
Piemonte	Alessandria	OZZANO MONFERRATO	0,000034222142
Piemonte	Alessandria	PADERNA	0,000008469597
Piemonte	Alessandria	PARETO	0,000020413534
Piemonte	Alessandria	PARODI LIGURE	0,000020637874
Piemonte	Alessandria	PASTURANA	0,000030893317



Regione	Provincia	Comune	Coefficiente di riparto relativo al Fabbisogno Standard
Piemonte	Alessandria	PECETTO DI VALENZA	0,000032025050
Piemonte	Alessandria	PIETRA MARAZZI	0,000021685455
Piemonte	Alessandria	PIOVERA	0,000021282230
Piemonte	Alessandria	POMARO MONFERRATO	0,000012705659
Piemonte	Alessandria	PONTECURONE	0,000082443571
Piemonte	Alessandria	PONTESTURA	0,000034685947
Piemonte	Alessandria	PONTI	0,000018517175
Piemonte	Alessandria	PONZANO MONFERRATO	0,000012443510
Piemonte	Alessandria	PONZONE	0,000043350838
Piemonte	Alessandria	POZZOL GROPPO	0,000012759279
Piemonte	Alessandria	POZZOLO FORMIGARO	0,000104072782
Piemonte	Alessandria	PRASCO	0,000015813654
Piemonte	Alessandria	PREDOSA	0,000046438662
Piemonte	Alessandria	QUARGNENTO	0,000029061388
Piemonte	Alessandria	QUATTORDIO	0,000041824714
Piemonte	Alessandria	RICALDONE	0,000019350939
Piemonte	Alessandria	RIVALTA BORMIDA	0,000035737875
Piemonte	Alessandria	RIVARONE	0,000011828241
Piemonte	Alessandria	ROCCA GRIMALDA	0,000038923564
Piemonte	Alessandria	ROCCAFORTE LIGURE	0,000012925312
Piemonte	Alessandria	ROCCHETTA LIGURE	0,000014405837
Piemonte	Alessandria	ROSIGNANO MONFERRATO	0,000039213181
Piemonte	Alessandria	SALA MONFERRATO	0,000012388862
Piemonte	Alessandria	SALE	0,000091008802
Piemonte	Alessandria	SAN CRISTOFORO	0,000016051663
Piemonte	Alessandria	SAN GIORGIO MONFERRATO	0,000029890068
Piemonte	Alessandria	SAN SALVATORE MONFERRATO	0,000090661313
Piemonte	Alessandria	SAN SEBASTIANO CURONE	0,000018979208
Piemonte	Alessandria	SANT'AGATA FOSSILI	0,000014495732
Piemonte	Alessandria	SARDIGLIANO	0,000016610990
Piemonte	Alessandria	SAREZZANO	0,000027210729
Piemonte	Alessandria	SERRALUNGA DI CREA	0,000016126922
Piemonte	Alessandria	SERRAVALLE SCRIVIA	0,000132035297
Piemonte	Alessandria	SEZZADIO	0,000032540948
Piemonte	Alessandria	SILVANO D'ORBA	0,000048016064
Piemonte	Alessandria	SOLERO	0,000039352869
Piemonte	Alessandria	SOLOGHELLO	0,000009040548
Piemonte	Alessandria	SPIGNO MONFERRATO	0,000029942492
Piemonte	Alessandria	SPINETO SCRIVIA	0,000011825629



Regione	Provincia	Comune	Coefficiente di riparto relativo al Fabbisogno Standard
Piemonte	Alessandria	STAZZANO	0,000050542452
Piemonte	Alessandria	STREVI	0,000053275290
Piemonte	Alessandria	TAGLIOLO MONFERRATO	0,000036160077
Piemonte	Alessandria	TASSAROLO	0,000018704498
Piemonte	Alessandria	TERRUGGIA	0,000022391419
Piemonte	Alessandria	TERZO	0,000022824479
Piemonte	Alessandria	TICINETO	0,000028485751
Piemonte	Alessandria	TORTONA	0,000486214335
Piemonte	Alessandria	TREVILLE	0,000009575088
Piemonte	Alessandria	TRISOBBIO	0,000018759671
Piemonte	Alessandria	VALENZA	0,000340044538
Piemonte	Alessandria	VALMACCA	0,000027106951
Piemonte	Alessandria	VIGNALE MONFERRATO	0,000025495142
Piemonte	Alessandria	VIGNOLE BORBERA	0,000049225516
Piemonte	Alessandria	VIGUZZOLO	0,000066027620
Piemonte	Alessandria	VILLADEATI	0,000014318057
Piemonte	Alessandria	VILLALVERNIA	0,000027825951
Piemonte	Alessandria	VILLAMTROGLIO	0,000011184808
Piemonte	Alessandria	VILLANOVA MONFERRATO	0,000044857271
Piemonte	Alessandria	VILLAROMAGNANO	0,000019094649
Piemonte	Alessandria	VISONE	0,000031779794
Piemonte	Alessandria	VOLPEDO	0,000030159397
Piemonte	Alessandria	VOLPEGLINO	0,000006951536
Piemonte	Alessandria	VOLTAGGIO	0,000024533744
Piemonte	Asti	AGLIANO TERME	0,000035628400
Piemonte	Asti	ALBUGNANO	0,000014017328
Piemonte	Asti	ANTIGNANO	0,000020367643
Piemonte	Asti	ARAMENGO	0,000015365539
Piemonte	Asti	ASTI	0,001389669426
Piemonte	Asti	AZZANO D'ASTI	0,000012361588
Piemonte	Asti	BALDICHIERI D'ASTI	0,000025416395
Piemonte	Asti	BELVEGLIO	0,000011916875
Piemonte	Asti	BERZANO DI SAN PIETRO	0,000013776882
Piemonte	Asti	BRUNO	0,000011301858
Piemonte	Asti	BUBBIO	0,000021995914
Piemonte	Asti	BUTTIGLIBRA D'ASTI	0,000054075447
Piemonte	Asti	CALAMANDRANA	0,000046633601
Piemonte	Asti	CALLIANO	0,000033327957
Piemonte	Asti	CALOSSO	0,000030114275



Regione	Provincia	Comune	Coefficiente di riparto relativo al Fabbisogno Standard
Piemonte	Asti	CAMERANO CASASCO	0,000013748103
Piemonte	Asti	CANELLI	0,000166305386
Piemonte	Asti	CANTARANA	0,000022269485
Piemonte	Asti	CAPRIGLIO	0,000010294998
Piemonte	Asti	CASORZO	0,000015583001
Piemonte	Asti	CASSINASCO	0,000015633988
Piemonte	Asti	CASTAGNOLE DELLE LANZE	0,000083382991
Piemonte	Asti	CASTAGNOLE MONFERRATO	0,000028179021
Piemonte	Asti	CASTEL BOGLIONE	0,000014484065
Piemonte	Asti	CASTEL ROCCHERO	0,000011455398
Piemonte	Asti	CASTELL'ALFERO	0,000054555964
Piemonte	Asti	CASTELLERO	0,000009730988
Piemonte	Asti	CASTELLETTO MOLINA	0,000007108964
Piemonte	Asti	CASTELLO DI ANNONE	0,000042831194
Piemonte	Asti	CASTELNUOVO BELBO	0,000023011478
Piemonte	Asti	CASTELNUOVO CALCEA	0,000018889158
Piemonte	Asti	CASTELNUOVO DON BOSCO	0,000067692186
Piemonte	Asti	CELLARENGO	0,000019028561
Piemonte	Asti	CELE ENOMONDO	0,000012989542
Piemonte	Asti	CERRETO D'ASTI	0,000007566263
Piemonte	Asti	CERRO TANARO	0,000016606789
Piemonte	Asti	CESSOLE	0,000013387526
Piemonte	Asti	CHIUSANO D'ASTI	0,0000088057292
Piemonte	Asti	CINAGLIO	0,000012974428
Piemonte	Asti	CISTERNA D'ASTI	0,000031486065
Piemonte	Asti	COAZZOLO	0,000009714158
Piemonte	Asti	COCCONATO	0,000041424122
Piemonte	Asti	CORSTONE	0,000007942307
Piemonte	Asti	CORTANDONE	0,000009860869
Piemonte	Asti	CORTIANZE	0,000009640936
Piemonte	Asti	CORTAZZONE	0,000017411175
Piemonte	Asti	CORTIGLIONE	0,000016572066
Piemonte	Asti	COSSOMBRATO	0,000013357712
Piemonte	Asti	COSTIGLIOLE D'ASTI	0,000113711140
Piemonte	Asti	CUNICO	0,000014302104
Piemonte	Asti	DUSINO SAN MICHELE	0,000022368771
Piemonte	Asti	FERRERE	0,000037150761
Piemonte	Asti	FONTANILE	0,000015825327
Piemonte	Asti	FRINCO	0,000020899179



Regione	Provincia	Comune	Coefficiente di riparto relativo al Fabbisogno Standard
Piemonte	Asti	GRANA	0,000014264908
Piemonte	Asti	GRAZZANO BADOGLIO	0,000015351096
Piemonte	Asti	INCISA SCAPACCINO	0,000049895596
Piemonte	Asti	ISOLA D'ASTI	0,000044248551
Piemonte	Asti	LOAZZOLO	0,000010488302
Piemonte	Asti	MARANZANA	0,000010000501
Piemonte	Asti	MARETTO	0,000011739350
Piemonte	Asti	MOASCA	0,000014281923
Piemonte	Asti	MOMBALDONE	0,000008458992
Piemonte	Asti	MOMBARUZZO	0,000026863884
Piemonte	Asti	MOMBERCELLI	0,000048548993
Piemonte	Asti	MONALE	0,000022223624
Piemonte	Asti	MONASTERO BORMIDA	0,000027781835
Piemonte	Asti	MONCALVO	0,000076032883
Piemonte	Asti	MONCUCCO TORINESE	0,000023728149
Piemonte	Asti	MONGARDINO	0,000022411634
Piemonte	Asti	MONTABONE	0,000011259242
Piemonte	Asti	MONTAFIA	0,000024900519
Piemonte	Asti	MONTALDO SCARAMPI	0,000019004735
Piemonte	Asti	MONTECHIARO D'ASTI	0,000032450912
Piemonte	Asti	MONTEGROSSO D'ASTI	0,000048103624
Piemonte	Asti	MONTEMAGNO	0,000026594873
Piemonte	Asti	MONTIGLIO MONFERRATO	0,000037922729
Piemonte	Asti	MORANSENGO	0,000008100943
Piemonte	Asti	NIZZA MONFERRATO	0,000168170769
Piemonte	Asti	OLMO GENTILE	0,000005097026
Piemonte	Asti	PASSERANO MARMORITO	0,000013965840
Piemonte	Asti	PENANGO	0,000015414148
Piemonte	Asti	PIEA	0,000016059327
Piemonte	Asti	PINO D'ASTI	0,000008043642
Piemonte	Asti	PIOVA' MASSAIA	0,000018098004
Piemonte	Asti	PORTACOMARO	0,000046347431
Piemonte	Asti	QUARANTI	0,000007008233
Piemonte	Asti	REFRANCORE	0,000037071786
Piemonte	Asti	REVIGLIASCO D'ASTI	0,000020306846
Piemonte	Asti	ROATTO	0,000011501400
Piemonte	Asti	ROBELLA	0,000013687739
Piemonte	Asti	RUCCA D'ARAZZO	0,000022495819
Piemonte	Asti	ROCCAVERANO	0,000014612788



Regione	Provincia	Comune	Coefficiente di riparto relativo al Fabbisogno Standard
Piemonte	Asti	ROCCHETTA PALAFAEA	0,000010741346
Piemonte	Asti	ROCCHETTA TANARO	0,000034284805
Piemonte	Asti	SAN DAMIANO D'ASTI	0,000139468204
Piemonte	Asti	SAN GIORGIO SCARAMPI	0,000005807526
Piemonte	Asti	SAN MARTINO ALFIERI	0,000016513802
Piemonte	Asti	SAN MARZANO OLIVETO	0,000024702862
Piemonte	Asti	SAN PAOLO SOLBRITO	0,000025563068
Piemonte	Asti	SCURZOLENCO	0,000014989212
Piemonte	Asti	SEROLE	0,000006270511
Piemonte	Asti	SESSAME	0,000010261600
Piemonte	Asti	SETTIME	0,000015274383
Piemonte	Asti	SOGLIO	0,000006449284
Piemonte	Asti	TIGLIOLE	0,000040597215
Piemonte	Asti	TONCO	0,000021503284
Piemonte	Asti	TONENGO	0,000007711587
Piemonte	Asti	VAGLIO SERRA	0,000009200477
Piemonte	Asti	VALFENERA	0,000050394853
Piemonte	Asti	VESIME	0,000018927928
Piemonte	Asti	VIALE	0,000009167004
Piemonte	Asti	VIARIGI	0,000023415836
Piemonte	Asti	VIGLIANO D'ASTI	0,000020410467
Piemonte	Asti	VILLA SAN SECONDO	0,000012162896
Piemonte	Asti	VILLAFRANCA D'ASTI	0,000063477355
Piemonte	Asti	VILLANOVA D'ASTI	0,000104481132
Piemonte	Asti	VINCHIO	0,000016691366
Piemonte	Biella	AILOCHE	0,000011804257
Piemonte	Biella	ANDORNO MICCA	0,000076259616
Piemonte	Biella	BENNA	0,000028418155
Piemonte	Biella	BIELLA	0,000930979821
Piemonte	Biella	BIOGLIO	0,000023022873
Piemonte	Biella	BORRIANA	0,000024245404
Piemonte	Biella	BRUSNENGO	0,000042408201
Piemonte	Biella	CALLABIANA	0,000007320914
Piemonte	Biella	CAMANDONA	0,000012966068
Piemonte	Biella	CAMBURZANO	0,000026694367
Piemonte	Biella	CAMPIGLIA CERVO	0,000010039583
Piemonte	Biella	CANDELO	0,000134276649
Piemonte	Biella	CAPRILE	0,000008582867
Piemonte	Biella	CASAPINTA	0,000014751688



Regione	Provincia	Comune	Coefficiente di riparto relativo al Fabbisogno Standard
Piemonte	Biella	CASTELLETTO CERVO	0,000022253751
Piemonte	Biella	CAVAGLIA'	0,000082303731
Piemonte	Biella	CERRETO CASTELLO	0,000017757436
Piemonte	Biella	CERRIONE	0,000060507006
Piemonte	Biella	COGGIOLA	0,000049969269
Piemonte	Biella	COSSATO	0,000224806206
Piemonte	Biella	CREVACUORE	0,000037975469
Piemonte	Biella	CROSA	0,000010641056
Piemonte	Biella	CURENO	0,000015998119
Piemonte	Biella	DONATO	0,000022905388
Piemonte	Biella	DORZANO	0,000013489798
Piemonte	Biella	GAGLIANICO	0,000080917216
Piemonte	Biella	GIFLENGA	0,000006667557
Piemonte	Biella	GRAGLIA	0,000041932651
Piemonte	Biella	LESSONA	0,000052932856
Piemonte	Biella	MAGNANO	0,000015366063
Piemonte	Biella	MASSAZZA	0,000015126297
Piemonte	Biella	MASSERANO	0,000056592771
Piemonte	Biella	MEZZANA MORTIGLIENGO	0,000016692442
Piemonte	Biella	MIAGLIANO	0,000016722021
Piemonte	Biella	MONGRANDO	0,000077785518
Piemonte	Biella	MOSSO	0,000037078993
Piemonte	Biella	MOTTALCIATA	0,000035625535
Piemonte	Biella	MUZZANO	0,000017237188
Piemonte	Biella	NETRO	0,000027468905
Piemonte	Biella	OCCHIEPPO INFERIORE	0,000075964007
Piemonte	Biella	OCCHIEPPO SUPERIORE	0,000060226596
Piemonte	Biella	PETTINENGO	0,000035174717
Piemonte	Biella	PIATTO	0,000015302281
Piemonte	Biella	PIEDICAVALLO	0,000011094724
Piemonte	Biella	POLLONE	0,000051327811
Piemonte	Biella	PONDERANO	0,000083861484
Piemonte	Biella	PORTULA	0,000033953481
Piemonte	Biella	PRALUNGO	0,000056313220
Piemonte	Biella	PRAY	0,000052520869
Piemonte	Biella	QUAREGNA	0,000031402854
Piemonte	Biella	QUITTENGO	0,000010460690
Piemonte	Biella	RONCO BIELLESE	0,000034749246
Piemonte	Biella	ROPPOLO	0,000024729826



Regione	Provincia	Comune	Coefficiente di riparto relativo al Fabbisogno Standard
Piemonte	Biella	ROSAZZA	0,000008004494
Piemonte	Biella	SAGLIANO MICCA	0,000040712880
Piemonte	Biella	SALA BIELLESE	0,000019421737
Piemonte	Biella	SALUSSOLA	0,000043422811
Piemonte	Biella	SAN PAOLO CERVO	0,000008548865
Piemonte	Biella	SANDIGLIANO	0,000063922262
Piemonte	Biella	SELVE MARCONE	0,000005488577
Piemonte	Biella	SOPRANA	0,000019656665
Piemonte	Biella	SORDEVOLO	0,000036922708
Piemonte	Biella	SOSTEGNO	0,000018216713
Piemonte	Biella	STRONA	0,000026678306
Piemonte	Biella	TAVIGLIANO	0,000025788893
Piemonte	Biella	TERNENGO	0,000010783830
Piemonte	Biella	TOLLEGNO	0,000061295876
Piemonte	Biella	TORRAZZO	0,000009020954
Piemonte	Biella	TRIVERO	0,000120130993
Piemonte	Biella	VALDENGO	0,000051014550
Piemonte	Biella	VALLANZENGO	0,000008026811
Piemonte	Biella	VALLE MOSSO	0,000075316954
Piemonte	Biella	VALLE SAN NICOLA	0,000024387089
Piemonte	Biella	VEGLIO	0,000016165876
Piemonte	Biella	VERRONE	0,000031818521
Piemonte	Biella	VIGLIANO BIELLESE	0,000131555605
Piemonte	Biella	VILLA DEL BOSCO	0,000012848868
Piemonte	Biella	VILLANOVA BIELLESE	0,000007750403
Piemonte	Biella	VIVERONE	0,000042464528
Piemonte	Biella	ZIMONE	0,000014328438
Piemonte	Biella	ZUBIENA	0,000032460397
Piemonte	Biella	ZUMAGLIA	0,000024307566
Piemonte	Cuneo	ACCEGLIO	0,000012088613
Piemonte	Cuneo	AISONE	0,000012635510
Piemonte	Cuneo	ALBA	0,000580960952
Piemonte	Cuneo	ALBARETTO DELLA TORRE	0,000010397363
Piemonte	Cuneo	ALTO	0,000006627279
Piemonte	Cuneo	ARGENTERA	0,000012424531
Piemonte	Cuneo	ARGUELLO	0,000007492747
Piemonte	Cuneo	BAGNASCO	0,000025607246
Piemonte	Cuneo	BAGNOLO PIEMONTE	0,000139475839
Piemonte	Cuneo	BALDISSERO D'ALBA	0,000024829099



Regione	Provincia	Comune	Coefficiente di riparto relativo al Fabbisogno Standard
Piemonte	Cuneo	BARBARESCO	0,000021486572
Piemonte	Cuneo	BARGE	0,000138675606
Piemonte	Cuneo	BAROLO	0,000029877366
Piemonte	Cuneo	BASTIA MONDOVI'	0,000017954525
Piemonte	Cuneo	BATTIFOLLO	0,000009158889
Piemonte	Cuneo	BEINETTE	0,000075178955
Piemonte	Cuneo	BELLINO	0,000008101670
Piemonte	Cuneo	BELVEDERE LANGHE	0,000012634695
Piemonte	Cuneo	BENE VAGIENNA	0,000088140874
Piemonte	Cuneo	BENEVELLO	0,000018522949
Piemonte	Cuneo	BERGOLO	0,000005171557
Piemonte	Cuneo	BERNEZZO	0,000081465630
Piemonte	Cuneo	BONVICINO	0,000006359811
Piemonte	Cuneo	BORGO SAN DALMAZZO	0,000037473261
Piemonte	Cuneo	BORGOMALE	0,000013151269
Piemonte	Cuneo	BOSIA	0,000009332265
Piemonte	Cuneo	BOSSOLASCO	0,000022147832
Piemonte	Cuneo	BOVES	0,000180407905
Piemonte	Cuneo	BRA	0,000567617566
Piemonte	Cuneo	BRIAGLIA	0,000011948118
Piemonte	Cuneo	BRIGA ALTA	0,000005492100
Piemonte	Cuneo	BRONDELLO	0,000011383449
Piemonte	Cuneo	BROSSASCO	0,000032058844
Piemonte	Cuneo	BUSCA	0,000153937908
Piemonte	Cuneo	CAMERANA	0,000017936358
Piemonte	Cuneo	CAMO	0,000007750292
Piemonte	Cuneo	CANALE	0,000125118545
Piemonte	Cuneo	CANOSIO	0,000006603903
Piemonte	Cuneo	CAPRAUNA	0,000006438195
Piemonte	Cuneo	CARAGLIO	0,000141348275
Piemonte	Cuneo	CARAMAGNA PIEMONTE	0,000076054791
Piemonte	Cuneo	CARDE'	0,000025640285
Piemonte	Cuneo	CARRU'	0,000107537599
Piemonte	Cuneo	CARTIGNANO	0,000008347328
Piemonte	Cuneo	CASALGRASSO	0,000032934036
Piemonte	Cuneo	CASTAGNITO	0,000050750575
Piemonte	Cuneo	CASTELDELFINO	0,000011176563
Piemonte	Cuneo	CASTELLAR	0,000010483028
Piemonte	Cuneo	CASTELLETTO STURA	0,000029985023



Regione	Provincia	Comune	Coefficiente di riparto relativo al Fabbisogno Standard
Piemonte	Cuneo	CASTELLETTO UZZONE	0,000012588465
Piemonte	Cuneo	CASTELLINALDO	0,000022503716
Piemonte	Cuneo	CASTELLINO TANARO	0,000011034886
Piemonte	Cuneo	CASTELMAGNO	0,000006900802
Piemonte	Cuneo	CASTELNUOVO DI CEVA	0,000006111997
Piemonte	Cuneo	CASTIGLIONE FALLETTO	0,000020296407
Piemonte	Cuneo	CASTIGLIONE TINELLA	0,000022034545
Piemonte	Cuneo	CASTINO	0,000015220856
Piemonte	Cuneo	CAVALLERLEONE	0,000017788100
Piemonte	Cuneo	CAVALLERMAGGIORE	0,000124904946
Piemonte	Cuneo	CELLE DI MACRA	0,000007220155
Piemonte	Cuneo	CENTALLO	0,000144234023
Piemonte	Cuneo	CERESOLE ALBA	0,000047481992
Piemonte	Cuneo	CERRETO LANGHE	0,000014805624
Piemonte	Cuneo	CERVASCA	0,000115614786
Piemonte	Cuneo	CERVERE	0,000049973234
Piemonte	Cuneo	CEVA	0,000127700905
Piemonte	Cuneo	CHERASCO	0,000177454235
Piemonte	Cuneo	CHIUSA DI PESIO	0,000096278405
Piemonte	Cuneo	CIGLIE'	0,000008430393
Piemonte	Cuneo	CISSONE	0,000005715539
Piemonte	Cuneo	CLAVESANA	0,000025210628
Piemonte	Cuneo	CORNELIANO D'ALBA	0,000046211887
Piemonte	Cuneo	CORTEMILIA	0,000058026723
Piemonte	Cuneo	COSSANO BELBO	0,000025564534
Piemonte	Cuneo	COSTIGLIOLE SALUZZO	0,000083314227
Piemonte	Cuneo	CRAVANZANA	0,000013046496
Piemonte	Cuneo	CRISSOLO	0,000015538594
Piemonte	Cuneo	CUNEO	0,001039418442
Piemonte	Cuneo	DEMONTE	0,000064890111
Piemonte	Cuneo	DIANO D'ALBA	0,000079856357
Piemonte	Cuneo	DOGLIANI	0,000118883981
Piemonte	Cuneo	DRONERO	0,000162225597
Piemonte	Cuneo	ELVA	0,000005590874
Piemonte	Cuneo	ENTRACQUE	0,000044019867
Piemonte	Cuneo	ENVIE	0,000049423524
Piemonte	Cuneo	FARIGLIANO	0,000044466018
Piemonte	Cuneo	FAULE	0,000014118959
Piemonte	Cuneo	FEISOGGIO	0,000012494824



Regione	Provincia	Comune	Coefficiente di impatto relativo al Fabbisogno Standard
Piemonte	Cuneo	FOSSANO	0,000436465157
Piemonte	Cuneo	FRABOSA SOPRANA	0,000036618991
Piemonte	Cuneo	FRABOSA SOTTANA	0,000102943513
Piemonte	Cuneo	FRASSINO	0,000012860738
Piemonte	Cuneo	GAIOLA	0,000017430756
Piemonte	Cuneo	GAMBASCA	0,000013513267
Piemonte	Cuneo	GARESSIO	0,000092964008
Piemonte	Cuneo	GENOLA	0,000059313955
Piemonte	Cuneo	GORZEGNO	0,000010251637
Piemonte	Cuneo	GOTTASECCA	0,000007296500
Piemonte	Cuneo	GOVONE	0,000049971041
Piemonte	Cuneo	GRINZANE CAVOUR	0,000047550678
Piemonte	Cuneo	GUARENE	0,000078043255
Piemonte	Cuneo	IGLIANO	0,000004826453
Piemonte	Cuneo	ISASCA	0,000004868291
Piemonte	Cuneo	LA MORRA	0,000070682852
Piemonte	Cuneo	LAGNASCO	0,000036502496
Piemonte	Cuneo	LEQUIO BERRIA	0,000015281232
Piemonte	Cuneo	LEQUIO TANARO	0,000022544059
Piemonte	Cuneo	LESEGGNO	0,000023209761
Piemonte	Cuneo	LEVICE	0,000099750713
Piemonte	Cuneo	LIMONE PIEMONTE	0,000120998144
Piemonte	Cuneo	LISIO	0,000008726191
Piemonte	Cuneo	MACRA	0,000005457949
Piemonte	Cuneo	MAGLIANO ALFIERI	0,000044523273
Piemonte	Cuneo	MAGLIANO ALPI	0,000052495619
Piemonte	Cuneo	MANGO	0,000031150109
Piemonte	Cuneo	MANTA	0,000080203889
Piemonte	Cuneo	MARENE	0,000074503502
Piemonte	Cuneo	MARGARITA	0,000034609314
Piemonte	Cuneo	MARMORA	0,000007643841
Piemonte	Cuneo	MARSAGLIA	0,000009861152
Piemonte	Cuneo	MARTINIANA PO	0,000022448433
Piemonte	Cuneo	MELLE	0,000013602696
Piemonte	Cuneo	MOIOLA	0,000011285600
Piemonte	Cuneo	MOMBARCARO	0,000010328264
Piemonte	Cuneo	MOMBASIGLIO	0,000015922108
Piemonte	Cuneo	MONASTERO DI VASCO	0,000032604586
Piemonte	Cuneo	MONASTEROLO CASOTTO	0,000006124060



Regione	Provincia	Comune	Coefficiente di riparto relativo al Fabbisogno Standard
Piemonte	Cuneo	MONASTEROLO DI SAVIGLIANO	0,000030693106
Piemonte	Cuneo	MONCHTERO	0,000016889492
Piemonte	Cuneo	MONDOVI'	0,000423376602
Piemonte	Cuneo	MONESIGLIO	0,000021434865
Piemonte	Cuneo	MONFORTE D'ALBA	0,000060077217
Piemonte	Cuneo	MONTA'	0,000099764576
Piemonte	Cuneo	MONTALDO DI MONDOVI'	0,000025289507
Piemonte	Cuneo	MONTALDO ROURO	0,000022038417
Piemonte	Cuneo	MONTANERA	0,000020535135
Piemonte	Cuneo	MONTELUPO ALBESE	0,000015877049
Piemonte	Cuneo	MONTEMALE DI CUNEO	0,000009027884
Piemonte	Cuneo	MONTEROSSO GRANA	0,000019206647
Piemonte	Cuneo	MONTEU ROERO	0,000038762114
Piemonte	Cuneo	MONTEZEMOLO	0,000010678816
Piemonte	Cuneo	MONTICELLO D'ALBA	0,000050328761
Piemonte	Cuneo	MORETTA	0,000096453180
Piemonte	Cuneo	MOROZZO	0,000050775437
Piemonte	Cuneo	MURAZZANO	0,000023364986
Piemonte	Cuneo	MURELLO	0,000023722744
Piemonte	Cuneo	NARZOLE	0,000083797862
Piemonte	Cuneo	NEIVE	0,000071351604
Piemonte	Cuneo	NEVIGLIE	0,000012631027
Piemonte	Cuneo	NIELLA BELBO	0,000013871827
Piemonte	Cuneo	NIELLA TANARO	0,000026518661
Piemonte	Cuneo	NOVELLO	0,000027458644
Piemonte	Cuneo	NUCETTO	0,000015599718
Piemonte	Cuneo	ONCINO	0,000006727418
Piemonte	Cuneo	ORMEA	0,000058228221
Piemonte	Cuneo	OSTANA	0,000007490737
Piemonte	Cuneo	PABIANA	0,000076606326
Piemonte	Cuneo	PAGNO	0,000016360218
Piemonte	Cuneo	PAMPARATO	0,000018249004
Piemonte	Cuneo	PAROLDO	0,000009049502
Piemonte	Cuneo	PERLETTO	0,000009926273
Piemonte	Cuneo	PERLO	0,000005902410
Piemonte	Cuneo	PEVERAGNO	0,000134314019
Piemonte	Cuneo	PEZZOLO VALLE UZZONE	0,000012240558
Piemonte	Cuneo	PIANFEI	0,000057458992
Piemonte	Cuneo	PLASCO	0,000067682673



Regione	Provincia	Comune	Coefficiente di riparto relativo al Fabbisogno Standard
Piemonte	Cuneo	PIETRAPORTO	0,000007260827
Piemonte	Cuneo	PIOBESI D'ALBA	0,000029274495
Piemonte	Cuneo	PIOZZO	0,000029855959
Piemonte	Cuneo	POCAPAGLIA	0,000074260652
Piemonte	Cuneo	POLONGHERA	0,000027471831
Piemonte	Cuneo	PONTECHIANALE	0,000019811539
Piemonte	Cuneo	PRADLEVES	0,000013399965
Piemonte	Cuneo	PRAZZO	0,000010576361
Piemonte	Cuneo	PRIERO	0,000014132213
Piemonte	Cuneo	PRIOCCA	0,000053098814
Piemonte	Cuneo	PRIOLA	0,000019896326
Piemonte	Cuneo	PRUNETTO	0,000016280061
Piemonte	Cuneo	RACCONIGI	0,000148350462
Piemonte	Cuneo	REVELLO	0,000090498648
Piemonte	Cuneo	RIFREDDO	0,000027294509
Piemonte	Cuneo	RITTANA	0,000007920695
Piemonte	Cuneo	ROASCHIA	0,000009787624
Piemonte	Cuneo	ROASCIO	0,000004607293
Piemonte	Cuneo	ROBILANTE	0,000066069581
Piemonte	Cuneo	ROBURENT	0,000035145167
Piemonte	Cuneo	ROCCA CIGLIE'	0,000006889107
Piemonte	Cuneo	ROCCA DE' BALDI	0,000039424398
Piemonte	Cuneo	ROCCABRUNA	0,000042199696
Piemonte	Cuneo	ROCCAFORTE MONDOVI'	0,000068416464
Piemonte	Cuneo	ROCCASPARVERA	0,000021302791
Piemonte	Cuneo	ROCCAVIONE	0,000072246893
Piemonte	Cuneo	ROCCHETTA BELBO	0,000007169088
Piemonte	Cuneo	RODDI	0,000042457834
Piemonte	Cuneo	RODDINO	0,000014150539
Piemonte	Cuneo	RODELLO	0,000027045001
Piemonte	Cuneo	ROSSANA	0,000028050372
Piemonte	Cuneo	RUFFIA	0,000011231483
Piemonte	Cuneo	SALE DELLE LANGHE	0,000013604653
Piemonte	Cuneo	SALE SAN GIOVANNI	0,000007661430
Piemonte	Cuneo	SALICETO	0,000032812880
Piemonte	Cuneo	SALMOUR	0,000020510568
Piemonte	Cuneo	SALUZZO	0,0000301923624
Piemonte	Cuneo	SAMBUCO	0,000007335560
Piemonte	Cuneo	SAMPEYRE	0,000046683674



Regione	Provincia	Comune	Coefficiente di riparto relativo al Fabbisogno Standard
Piemonte	Cuneo	SAN BENEDETTO BELBO	0,00007999574
Piemonte	Cuneo	SAN DAMIANO MACRA	0,00001666556
Piemonte	Cuneo	SAN MICHELE MONDOVI'	0,00004100276
Piemonte	Cuneo	SANFRE'	0,000068545533
Piemonte	Cuneo	SANFRONT	0,000063979849
Piemonte	Cuneo	SANT'ALBANO STURA	0,000056472075
Piemonte	Cuneo	SANTA VITTORIA D'ALBA	0,000068124815
Piemonte	Cuneo	SANTO STEFANO BELBO	0,000093709118
Piemonte	Cuneo	SANTO STEFANO ROERO	0,000033841598
Piemonte	Cuneo	SAVIGLIANO	0,000392536237
Piemonte	Cuneo	SCAGNELLO	0,000007687375
Piemonte	Cuneo	SCARNAFIGI	0,000044470551
Piemonte	Cuneo	SERRALUNGA D'ALBA	0,000019322404
Piemonte	Cuneo	SERRAVALLE LANGHE	0,000012408889
Piemonte	Cuneo	SINIO	0,000016007965
Piemonte	Cuneo	SOMANO	0,000014863379
Piemonte	Cuneo	SOMMARIVA DEL BOSCO	0,000132873636
Piemonte	Cuneo	SOMMARIVA PERNO	0,000065838935
Piemonte	Cuneo	STROPPO	0,000007561466
Piemonte	Cuneo	TARANTASCA	0,000046991085
Piemonte	Cuneo	TORRE BORMIDA	0,000008842750
Piemonte	Cuneo	TORRE MONDOVI'	0,000014322405
Piemonte	Cuneo	TORRE SAN GIORGIO	0,000019205607
Piemonte	Cuneo	TORRESINA	0,000004677585
Piemonte	Cuneo	TREISO	0,000020889878
Piemonte	Cuneo	TREZZO TINELLA	0,000011717868
Piemonte	Cuneo	TRINITA'	0,000049572084
Piemonte	Cuneo	VALDIERI	0,000034099460
Piemonte	Cuneo	VALGRANA	0,000024498214
Piemonte	Cuneo	VALLORIATE	0,000007869088
Piemonte	Cuneo	VALMALA	0,000006577987
Piemonte	Cuneo	VENASCA	0,000040358205
Piemonte	Cuneo	VERDUNO	0,000017077244
Piemonte	Cuneo	VERNANTE	0,000044904255
Piemonte	Cuneo	VERZUOLO	0,000134862018
Piemonte	Cuneo	VEZZA D'ALBA	0,000045125855
Piemonte	Cuneo	VICOFORTE	0,000070832004
Piemonte	Cuneo	VIGNOLO	0,000053665586
Piemonte	Cuneo	VILAFALLETTO	0,000079597235



Regione	Provincia	Comune	Coefficiente di riparto relativo al Fabbisogno Standard
Piemonte	Cuneo	VILLANOVA MONDOVI'	0,000123282954
Piemonte	Cuneo	VILLANOVA SOLARO	0,000021412731
Piemonte	Cuneo	VILLAR SAN COSTANZO	0,000041504752
Piemonte	Cuneo	VINADIO	0,000032976694
Piemonte	Cuneo	VIOLA	0,000023146248
Piemonte	Cuneo	VOTTIGNASCO	0,000014420951
Piemonte	Novara	AGRATE CONTURBIA	0,000035607785
Piemonte	Novara	AMENO	0,000026758141
Piemonte	Novara	ARMENO	0,000056713533
Piemonte	Novara	ARONA	0,000272688059
Piemonte	Novara	ARENIGO	0,000021719162
Piemonte	Novara	BELLINZAGO NOVARESE	0,000150686338
Piemonte	Novara	BIANDRATE	0,000027964746
Piemonte	Novara	BOCA	0,000027225371
Piemonte	Novara	BOGOGNO	0,000034138926
Piemonte	Novara	BOLZANO NOVARESE	0,000023651621
Piemonte	Novara	BORGO TICINO	0,000095666054
Piemonte	Novara	BORGOLAVEZZARO	0,000041654777
Piemonte	Novara	BORGOMANERO	0,000388195590
Piemonte	Novara	BRIGA NOVARESE	0,000062913801
Piemonte	Novara	BRIONA	0,000029356748
Piemonte	Novara	CALTIGNAGA	0,000056804688
Piemonte	Novara	CAMERI	0,000155657213
Piemonte	Novara	CARPIGNANO SEDIA	0,000058745170
Piemonte	Novara	CASALBELTRAME	0,000026165229
Piemonte	Novara	CASALEGGIO NOVARA	0,000024112932
Piemonte	Novara	CASALINO	0,000033269402
Piemonte	Novara	CASALVOLONE	0,000022028324
Piemonte	Novara	CASTELLAZZO NOVARESE	0,000010860201
Piemonte	Novara	CASTELLETTO SOPRA TICINO	0,000167823266
Piemonte	Novara	CAVAGLIETTO	0,000012013286
Piemonte	Novara	CAVAGLIO D'AGOGNA	0,000031588185
Piemonte	Novara	CAVALLIRIO	0,000030781345
Piemonte	Novara	CEBRANO	0,000116055907
Piemonte	Novara	COLAZZA	0,000019000031
Piemonte	Novara	COMIGNAGO	0,000028522728
Piemonte	Novara	CRESSA	0,000034933652
Piemonte	Novara	CUREGGIO	0,000059775196
Piemonte	Novara	DIVIGNANO	0,00003223303

Regione	Provincia	Comune	Coefficiente di riparto relativo al Fabbisogno Standard
Piemonte	Novara	DORMELLETO	0,000083386123
Piemonte	Novara	FARA NOVARESE	0,000046625793
Piemonte	Novara	FONTANETO D'AGOGNA	0,000058551156
Piemonte	Novara	GALLIATE	0,000232538780
Piemonte	Novara	GARBAGNA NOVARESE	0,000027690073
Piemonte	Novara	GARGALLO	0,000037524716
Piemonte	Novara	GATTICO	0,000074380553
Piemonte	Novara	GHEMME	0,000075338246
Piemonte	Novara	GOZZANO	0,000110122559
Piemonte	Novara	GRANOSCO CON MONTICELLO	0,000029897404
Piemonte	Novara	GRIGNASCO	0,000097039062
Piemonte	Novara	INVORIO	0,000086029441
Piemonte	Novara	LANDIONA	0,000016949069
Piemonte	Novara	LESA	0,000063264164
Piemonte	Novara	MAGGIORA	0,000037825099
Piemonte	Novara	MANDELLO VITTA	0,000008272060
Piemonte	Novara	MARANO TICINO	0,000036427622
Piemonte	Novara	MASSINO VISCONTI	0,000032265231
Piemonte	Novara	MEINA	0,000067828252
Piemonte	Novara	MEZZOMERICO	0,000025217573
Piemonte	Novara	MIASINO	0,000025112483
Piemonte	Novara	MOMO	0,000059472762
Piemonte	Novara	NEBBIUNO	0,000049654359
Piemonte	Novara	NIRBIOLA	0,000017494686
Piemonte	Novara	NOVARA	0,001869186581
Piemonte	Novara	OLEGGIO	0,000208753087
Piemonte	Novara	OLEGGIO CASTELLO	0,000044420635
Piemonte	Novara	ORTA SAN GIULIO	0,000053129284
Piemonte	Novara	PARUZZARO	0,000041191665
Piemonte	Novara	PELLA	0,000030226602
Piemonte	Novara	PETTENASCO	0,000036272906
Piemonte	Novara	PISANO	0,000021444757
Piemonte	Novara	POGNO	0,000033593066
Piemonte	Novara	POMBLA	0,000045866455
Piemonte	Novara	PRATO SESIA	0,000054726389
Piemonte	Novara	RECETTO	0,000025793875
Piemonte	Novara	ROMAGNANO SEDIA	0,000085358956
Piemonte	Novara	ROMENTINO	0,000102625955
Piemonte	Novara	SAN MAURIZIO D'OPAGLIO	0,000069895266



Regione	Provincia	Comune	Coefficiente di riparto relativo al Fabbisogno Standard
Piemonte	Novara	SAN NAZZARO SESIA	0,000017795708
Piemonte	Novara	SAN PIETRO MOSEZZO	0,000044183602
Piemonte	Novara	SILLAVENGO	0,000016398003
Piemonte	Novara	SIZZANO	0,000033257016
Piemonte	Novara	SORISO	0,000020054141
Piemonte	Novara	SOZZAGO	0,000022540201
Piemonte	Novara	SUNO	0,000059834218
Piemonte	Novara	TERDOBBIALE	0,000012765940
Piemonte	Novara	TORNACO	0,000020203195
Piemonte	Novara	TRECCATE	0,000285372208
Piemonte	Novara	VAPRIO D'AGOGNA	0,000022839279
Piemonte	Novara	VARALLO POMBIA	0,000101642854
Piemonte	Novara	VERUNO	0,000044419286
Piemonte	Novara	VESPOLATE	0,000038654494
Piemonte	Novara	VICOLUNGO	0,000023941176
Piemonte	Novara	VINZAGLIO	0,000016587351
Piemonte	Torino	AGLIE'	0,000060333118
Piemonte	Torino	AIRASCA	0,000082773884
Piemonte	Torino	ALA DI STURA	0,000023480691
Piemonte	Torino	ALBIANO D'IVREA	0,000044523232
Piemonte	Torino	ALICE SUPERIORE	0,000019041332
Piemonte	Torino	ALMESE	0,000119371703
Piemonte	Torino	ALPETTE	0,000012578050
Piemonte	Torino	ALPIGNANO	0,000268842362
Piemonte	Torino	ANDEZENO	0,000047626987
Piemonte	Torino	ANDRATE	0,000015902875
Piemonte	Torino	ANGROGNA	0,000024367069
Piemonte	Torino	ARIGNANO	0,000025616288
Piemonte	Torino	AVIGLIANA	0,000225373764
Piemonte	Torino	AZEGLIO	0,000031452684
Piemonte	Torino	BAIRO	0,000021285935
Piemonte	Torino	BALANGERO	0,000069708749
Piemonte	Torino	BALDISSERO CANAVESE	0,000014064149
Piemonte	Torino	BALDISSERO TORINESE	0,000088201596
Piemonte	Torino	BALME	0,000009308141
Piemonte	Torino	BANCHETTE	0,000073890389
Piemonte	Torino	BARBANIA	0,000036450952
Piemonte	Torino	BARDONECCHIA	0,000178346768
Piemonte	Torino	BARONE CANAVESE	0,000015791711



Regione	Provincia	Comune	Coefficiente di riparto relativo al Fabbisogno Standard
Piemonte	Torino	BEINASCO	0,000275588970
Piemonte	Torino	BIBIANA	0,000071768459
Piemonte	Torino	BOBBIO PELLICE	0,000019292337
Piemonte	Torino	BOLLENGO	0,000049480967
Piemonte	Torino	BORGARO TORINESE	0,000240009502
Piemonte	Torino	BORGIALLO	0,000016700397
Piemonte	Torino	BORGOFRANCO D'IVREA	0,000078607046
Piemonte	Torino	BORGOMASINO	0,000021017672
Piemonte	Torino	BORGONE SUSA	0,000051150256
Piemonte	Torino	BOSCONERO	0,000061433312
Piemonte	Torino	BRANDIZZO	0,000132994295
Piemonte	Torino	BRICHERASIO	0,000093450953
Piemonte	Torino	BROSSO	0,000015179878
Piemonte	Torino	BROZOLO	0,000014493704
Piemonte	Torino	BRUINO	0,000141882894
Piemonte	Torino	BRUSASCO	0,000040868756
Piemonte	Torino	BRUZOLO	0,000036695670
Piemonte	Torino	BURLASCO	0,000032790132
Piemonte	Torino	BUROLO	0,000044730878
Piemonte	Torino	BUSANO	0,000037385024
Piemonte	Torino	BUSSOLENO	0,000122646245
Piemonte	Torino	RUTTIGLIERA ALTA	0,000129930118
Piemonte	Torino	CAFASSE	0,000081590569
Piemonte	Torino	CALUSO	0,000144368621
Piemonte	Torino	CAMBIANO	0,000122452049
Piemonte	Torino	CAMPIGLIONE-FENILE	0,000034558377
Piemonte	Torino	CANDIA CANAVESE	0,000034487544
Piemonte	Torino	CANDIOLO	0,000114272191
Piemonte	Torino	CANISCHIO	0,000010980704
Piemonte	Torino	CANTALUPA	0,000062120164
Piemonte	Torino	CANTORA	0,000025435729
Piemonte	Torino	CAPRIE	0,000045676870
Piemonte	Torino	CARAVINO	0,000026438076
Piemonte	Torino	CAREMA	0,000023741989
Piemonte	Torino	CARIGNANO	0,000164587038
Piemonte	Torino	CARMAGNOLA	0,000480448571
Piemonte	Torino	CASALBORGONE	0,000043575446
Piemonte	Torino	CASCINETTE D'IVREA	0,000035386843
Piemonte	Torino	CASELETTE	0,000073789558



Regione	Provincia	Comune	Coefficiente di riparto relativo al Fabbisogno Standard
Piemonte	Torino	CASALLE TORINESE	0,000348146023
Piemonte	Torino	CASTAGNETO PO	0,000042221804
Piemonte	Torino	CASTAGNOLE PIEMONTE	0,000043416111
Piemonte	Torino	CASTELLAMONTE	0,000151006608
Piemonte	Torino	CASTELNUOVO NIGRA	0,000015380251
Piemonte	Torino	CASTIGLIONE TORINESE	0,000119240210
Piemonte	Torino	CAVAGNOLO	0,000053410886
Piemonte	Torino	CAVOUR	0,000113239452
Piemonte	Torino	CERCENASCO	0,000045058622
Piemonte	Torino	CERES	0,000032528429
Piemonte	Torino	CERESOLE REALE	0,000014110315
Piemonte	Torino	CESANA TORINESE	0,000066279263
Piemonte	Torino	CHIALAMBERTO	0,000018050199
Piemonte	Torino	CHIANOCCHO	0,000040711110
Piemonte	Torino	CHIAVERANO	0,000055367228
Piemonte	Torino	CHIERI	0,000667211575
Piemonte	Torino	CHIESANUOVA	0,000008702865
Piemonte	Torino	CHIOMONTE	0,000035553969
Piemonte	Torino	CHITUSA DI SAN MICHELE	0,000039417996
Piemonte	Torino	CHIVASSO	0,000444601225
Piemonte	Torino	CICONIO	0,000012144953
Piemonte	Torino	CINTANO	0,000009836198
Piemonte	Torino	CINZANO	0,000013644221
Piemonte	Torino	CIRIÉ'	0,000320785487
Piemonte	Torino	CLAVIERE	0,000016611912
Piemonte	Torino	COASSOLO TORINESE	0,000038473849
Piemonte	Torino	COAZZE	0,000078683159
Piemonte	Torino	COLLEGNO	0,000868036207
Piemonte	Torino	COLLERETTO CASTELNUOVO	0,000012551127
Piemonte	Torino	COLLERETTO GIACOSA	0,000017728124
Piemonte	Torino	CONDOVE	0,000105301549
Piemonte	Torino	CORIO	0,000078090945
Piemonte	Torino	COSSANO CANAVESE	0,000015633392
Piemonte	Torino	CUCCHIGLIO	0,000023941359
Piemonte	Torino	CUMIANA	0,000138748980
Piemonte	Torino	CUORGNE'	0,000166675609
Piemonte	Torino	DRUENTO	0,000142955700
Piemonte	Torino	EXILLES	0,000012789457
Piemonte	Torino	FAVRIA	0,000105532747



Regione	Provincia	Comune	Coefficiente di riparto relativo al Fabbisogno Standard
Piemonte	Torino	FELETTO	0,000048085609
Piemonte	Torino	FENESTRELLE	0,000028254951
Piemonte	Torino	FIANO	0,000065504243
Piemonte	Torino	FIORANO CANAVESE	0,000024062968
Piemonte	Torino	FOGLIZZO	0,000047483419
Piemonte	Torino	FORNO CANAVESE	0,000077795074
Piemonte	Torino	FRASSINETTO	0,000013006543
Piemonte	Torino	FRONT	0,000044137137
Piemonte	Torino	FROSSASCO	0,000064402876
Piemonte	Torino	GARZIGLIANA	0,000015671350
Piemonte	Torino	GASSINO TORINESE	0,000154660250
Piemonte	Torino	GERMAGNANO	0,000035515219
Piemonte	Torino	GIAGLIONE	0,000022348222
Piemonte	Torino	GIAVENO	0,000288521691
Piemonte	Torino	GIVOLETTO	0,000073805446
Piemonte	Torino	GRAVERE	0,000024738838
Piemonte	Torino	GROSCAVALLO	0,000014978973
Piemonte	Torino	GROSSO	0,000024216852
Piemonte	Torino	GRUGLIASCO	0,000655595162
Piemonte	Torino	INGRIA	0,000005318710
Piemonte	Torino	INVERSO PINASCA	0,000022102189
Piemonte	Torino	ISOLABELLA	0,000012553789
Piemonte	Torino	ISSIGLIO	0,000012788462
Piemonte	Torino	IVREA	0,000462726266
Piemonte	Torino	LA CASSA	0,000044082923
Piemonte	Torino	LA LOGGIA	0,000146401656
Piemonte	Torino	LANZO TORINESE	0,000124162808
Piemonte	Torino	LAURIANO	0,000036744341
Piemonte	Torino	LEINI'	0,000255905133
Piemonte	Torino	LEMIE	0,000011933236
Piemonte	Torino	LESSOLO	0,000047598998
Piemonte	Torino	LEVONE	0,000014172485
Piemonte	Torino	LOCANA	0,000053609956
Piemonte	Torino	LOMBARDORE	0,000039904832
Piemonte	Torino	LOMBRIASCO	0,000024670243
Piemonte	Torino	LORANZE'	0,000027116774
Piemonte	Torino	LUGNACCO	0,000012615463
Piemonte	Torino	LUSERNA SAN GIOVANNI	0,000150360362
Piemonte	Torino	LUSERNETTA	0,000015450353



Regione	Provincia	Comune	Coefficiente di riparto relativo al Fabbisogno Standard
Piemonte	Torino	LUSIGLIE'	0,000014853781
Piemonte	Torino	MACELLO	0,000028840366
Piemonte	Torino	MAGLIONE	0,000015396145
Piemonte	Torino	MARENTINO	0,000038095462
Piemonte	Torino	MASSELLO	0,000005778012
Piemonte	Torino	MATHI	0,000088402445
Piemonte	Torino	MATTIE	0,000024282954
Piemonte	Torino	MAZZE'	0,000093599363
Piemonte	Torino	MEANA DI SUSÀ	0,000025386155
Piemonte	Torino	MERCENASCO	0,000030636434
Piemonte	Torino	MEUGLIANO	0,000006123990
Piemonte	Torino	MEZZENILE	0,000026602455
Piemonte	Torino	MOMBELLO DI TORINO	0,000012058910
Piemonte	Torino	MOMPANTERO	0,000021729224
Piemonte	Torino	MONASTERO DI LANZO	0,000018947749
Piemonte	Torino	MONCALIERI	0,001039551077
Piemonte	Torino	MONCENISIO	0,000004439199
Piemonte	Torino	MONTALDO TORINESE	0,000019963379
Piemonte	Torino	MONTALENGHE	0,000025758768
Piemonte	Torino	MONTALTO DORA	0,000072120533
Piemonte	Torino	MONTANARO	0,000105951696
Piemonte	Torino	MONTEU DA PO	0,000022558433
Piemonte	Torino	MORIONDO TORINESE	0,000020574999
Piemonte	Torino	NICHELINO	0,000793061514
Piemonte	Torino	NOASCA	0,000010361583
Piemonte	Torino	NOLE	0,000120389847
Piemonte	Torino	NOMAGLIO	0,000010743666
Piemonte	Torino	NONE	0,000153607750
Piemonte	Torino	NOVALESA	0,000018458103
Piemonte	Torino	OGLIANICO	0,000035099454
Piemonte	Torino	ORBASSANO	0,000410601041
Piemonte	Torino	ORIO CANAVESE	0,000021995527
Piemonte	Torino	OSASCO	0,000028413699
Piemonte	Torino	OSASIO	0,000022520853
Piemonte	Torino	OULX	0,000114608784
Piemonte	Torino	OZEGNA	0,000030862680
Piemonte	Torino	PALAZZO CANAVESE	0,000023223242
Piemonte	Torino	PANCALIERI	0,000047810498
Piemonte	Torino	PARELLA	0,000015034248



Regione	Provincia	Comune	Coefficiente di riparto relativo al Fabbisogno Standard
Piemonte	Torino	PAVAROLO	0,000025044094
Piemonte	Torino	PAVONE CANAVESE	0,000089253614
Piemonte	Torino	PECCO	0,000008323187
Piemonte	Torino	PECETTO TORINESE	0,000089920726
Piemonte	Torino	PEROSA ARGENTINA	0,000082164029
Piemonte	Torino	PEROSA CANAVESE	0,000015045312
Piemonte	Torino	PERRERO	0,000025416952
Piemonte	Torino	PERTUSIO	0,000019928404
Piemonte	Torino	PESSINETTO	0,000021982695
Piemonte	Torino	PIANEZZA	0,000219368717
Piemonte	Torino	PINASCA	0,000068108560
Piemonte	Torino	PINEROLO	0,000606720765
Piemonte	Torino	PINO TORINESE	0,000155371982
Piemonte	Torino	PIOBESI TORINESE	0,000085573167
Piemonte	Torino	PIOSSASCO	0,000308066955
Piemonte	Torino	PISCINA	0,000068961186
Piemonte	Torino	PIVERONE	0,000036086358
Piemonte	Torino	POIRINO	0,000177684624
Piemonte	Torino	POMARETTO	0,000026637017
Piemonte	Torino	PONT-CANAVESE	0,000082566091
Piemonte	Torino	PORTE	0,000024616723
Piemonte	Torino	PRAGELATO	0,000064402120
Piemonte	Torino	PRALI	0,000020311173
Piemonte	Torino	PRALORMO	0,000047638774
Piemonte	Torino	PRAMOLLO	0,000010426757
Piemonte	Torino	PRAROSTINO	0,000030223687
Piemonte	Torino	PRASCORSANO	0,000020415582
Piemonte	Torino	PRATIGLIONE	0,000016521090
Piemonte	Torino	QUAGLIUZZO	0,000011400215
Piemonte	Torino	QUASSOLO	0,000012829547
Piemonte	Torino	QUINCINETTO	0,000032700564
Piemonte	Torino	REANO	0,000038731013
Piemonte	Torino	RIBORDONE	0,000007892605
Piemonte	Torino	RIVA PRESSO CHIERI	0,000087443172
Piemonte	Torino	RIVALBA	0,000026481495
Piemonte	Torino	RIVALTA DI TORINO	0,000298740417
Piemonte	Torino	RIVARA	0,000064925978
Piemonte	Torino	RIVAROLO CANAVESE	0,000201689098
Piemonte	Torino	RIVAROSSA	0,000040505091



Regione	Provincia	Comune	Coefficiente di riparto relativo al Fabbisogno Standard
Piemonte	Torino	RIVOLI	0,000934288596
Piemonte	Torino	ROBASSOMERO	0,000064282912
Piemonte	Torino	ROCCA CANAVESE	0,000045583977
Piemonte	Torino	ROLETTO	0,000046948095
Piemonte	Torino	ROMANO CANAVESE	0,000063367833
Piemonte	Torino	RONCO CANAVESE	0,000017810090
Piemonte	Torino	RONDISSONE	0,000044796016
Piemonte	Torino	RORA'	0,000010753360
Piemonte	Torino	ROSTIA	0,000099343978
Piemonte	Torino	ROURE	0,000030864257
Piemonte	Torino	RUBIANA	0,000056379190
Piemonte	Torino	RUEGLIO	0,000019255345
Piemonte	Torino	SALASSA	0,000038464942
Piemonte	Torino	SALBERTRAND	0,000021341083
Piemonte	Torino	SALERANO CANAVESE	0,000013985313
Piemonte	Torino	SALZA DI PINEROLO	0,000006063073
Piemonte	Torino	SAMONE	0,000038700775
Piemonte	Torino	SAN BENIGNO CANAVESE	0,000109301471
Piemonte	Torino	SAN CARLO CANAVESE	0,000089467307
Piemonte	Torino	SAN COLOMBANO BELMONTE	0,000012669758
Piemonte	Torino	SAN DIDERO	0,000015592216
Piemonte	Torino	SAN FRANCESCO AL CAMPO	0,000113494439
Piemonte	Torino	SAN GERMANO CHISONE	0,000041902613
Piemonte	Torino	SAN GILIO	0,000063926444
Piemonte	Torino	SAN GIORGIO CANAVESE	0,000055891574
Piemonte	Torino	SAN GIORIO DI SUSÀ	0,000027537000
Piemonte	Torino	SAN GIUSTO CANAVESE	0,000078767060
Piemonte	Torino	SAN MARTINO CANAVESE	0,000022275312
Piemonte	Torino	SAN MAURIZIO CANAVESE	0,000154369513
Piemonte	Torino	SAN MAURO TORINESE	0,000314689579
Piemonte	Torino	SAN PIETRO VAL LEMINA	0,000038179261
Piemonte	Torino	SAN PONSO	0,000009289628
Piemonte	Torino	SAN RAFFAELE CIMENA	0,000067052027
Piemonte	Torino	SAN SEBASTIANO DA PO	0,000050127749
Piemonte	Torino	SAN SECONDO DI PINEROLO	0,000077946471
Piemonte	Torino	SANGANO	0,000077731073
Piemonte	Torino	SANTAMBROGIO DI TORINO	0,000099078401
Piemonte	Torino	SANT'ANTONINO DI SUSÀ	0,000095213963
Piemonte	Torino	SANTENA	0,000144682011



Regione	Provincia	Comune	Coefficiente di riparto relativo al Fabbisogno Standard
Piemonte	Torino	SAUZE D'OULX	0,000085412782
Piemonte	Torino	SAUZE DI CESANA	0,000017012652
Piemonte	Torino	SCALENGHE	0,000067447680
Piemonte	Torino	SCARMAGNO	0,000027713222
Piemonte	Torino	SCIOLZE	0,000037220752
Piemonte	Torino	SBSTRIERE	0,000073180405
Piemonte	Torino	SETTIMO ROTTARO	0,000015328360
Piemonte	Torino	SETTIMO TORINESE	0,000911440252
Piemonte	Torino	SETTIMO VITTONI	0,000043196309
Piemonte	Torino	SPARONE	0,000027422443
Piemonte	Torino	STRAMBINELLO	0,000009155889
Piemonte	Torino	STRAMBINO	0,000119650984
Piemonte	Torino	SUSA	0,000138172770
Piemonte	Torino	TAVAGNASCO	0,000024806513
Piemonte	Torino	TORINO	0,015821282208
Piemonte	Torino	TORRAZZA PIEMONTE	0,000056889430
Piemonte	Torino	TORRE CANAVESE	0,000018314899
Piemonte	Torino	TORRE PELLICE	0,000104001077
Piemonte	Torino	TRANA	0,000077298075
Piemonte	Torino	TRAUSELLA	0,000006568217
Piemonte	Torino	TRAVERSELLA	0,000014480165
Piemonte	Torino	TRAVES	0,000016225129
Piemonte	Torino	TROFARELLO	0,000181312345
Piemonte	Torino	USSEAUX	0,000011809008
Piemonte	Torino	USSEGLIO	0,000014632001
Piemonte	Torino	VAIE	0,000034730694
Piemonte	Torino	VAL DELLA TORRE	0,000094716594
Piemonte	Torino	VALGIOIE	0,000025762408
Piemonte	Torino	VALLO TORINESE	0,000021492469
Piemonte	Torino	VALPERGA	0,000077766237
Piemonte	Torino	VALPRATO SOANA	0,000011628749
Piemonte	Torino	VARESELLA	0,000023281792
Piemonte	Torino	VAUDA CANAVESE	0,000037336096
Piemonte	Torino	VENARIA REALE	0,000612452839
Piemonte	Torino	VENAUS	0,000027128343
Piemonte	Torino	VEROLENGO	0,000111210812
Piemonte	Torino	VERRUA SAVOLA	0,000034282089
Piemonte	Torino	VESTIGNE'	0,000020953769
Piemonte	Torino	VIALFRE'	0,000008562770



Regione	Provincia	Comune	Coefficiente di riparto relativo al Fabbisogno Standard
Piemonte	Torino	VICO CANAVESE	0,000027346455
Piemonte	Torino	VIDRACCO	0,000014943227
Piemonte	Torino	VIGONE	0,000103069832
Piemonte	Torino	VILLAFRANCA PIEMONTE	0,000092250873
Piemonte	Torino	VILLANOVA CANAVESE	0,000024153666
Piemonte	Torino	VILLAR DORA	0,000065920969
Piemonte	Torino	VILLAR FOCCHIARDO	0,000045247072
Piemonte	Torino	VILLAR PELLICE	0,000029534539
Piemonte	Torino	VILLAR PEROSA	0,000099273291
Piemonte	Torino	VILLARBASSE	0,000074502403
Piemonte	Torino	VILLAREGGIA	0,000024662658
Piemonte	Torino	VILLASTELLONE	0,000102242387
Piemonte	Torino	VINOVO	0,000218037224
Piemonte	Torino	VIRLE PIEMONTE	0,000030525225
Piemonte	Torino	VISCHE	0,000031046636
Piemonte	Torino	VISTRORIO	0,000014777919
Piemonte	Torino	VIU'	0,000045750867
Piemonte	Torino	VOLPIANO	0,000244958639
Piemonte	Torino	VOLVERA	0,000132403554
Piemonte	Verbano-Cusio-Ossola	ANTRONA SCHIERANCO	0,000018965449
Piemonte	Verbano-Cusio-Ossola	ANZOLA D'OSSOLA	0,000013783894
Piemonte	Verbano-Cusio-Ossola	ARIZZANO	0,000043147705
Piemonte	Verbano-Cusio-Ossola	AROLA	0,000009483817
Piemonte	Verbano-Cusio-Ossola	AURANO	0,000007682335
Piemonte	Verbano-Cusio-Ossola	BACENO	0,000033048551
Piemonte	Verbano-Cusio-Ossola	BANNIO ANZINO	0,000016714784
Piemonte	Verbano-Cusio-Ossola	DAVENO	0,000149924653
Piemonte	Verbano-Cusio-Ossola	BEE	0,000020803975
Piemonte	Verbano-Cusio-Ossola	BELGIRATE	0,000026319595
Piemonte	Verbano-Cusio-Ossola	BEURA-CARDEZZA	0,000035794950
Piemonte	Verbano-Cusio-Ossola	BOGNANCO	0,000022452996
Piemonte	Verbano-Cusio-Ossola	BROVELLO-CARPUGNINO	0,000021309902
Piemonte	Verbano-Cusio-Ossola	CALASCA-CASTIGLIONE	0,000019932311
Piemonte	Verbano-Cusio-Ossola	CAMBIASCA	0,000032783680
Piemonte	Verbano-Cusio-Ossola	CANNERO RIVIERA	0,000038022378
Piemonte	Verbano-Cusio-Ossola	CANNOBIO	0,0000131475023
Piemonte	Verbano-Cusio-Ossola	CAPREZZO	0,000007497714
Piemonte	Verbano-Cusio-Ossola	CASALE CORTE CERRO	0,000075638842
Piemonte	Verbano-Cusio-Ossola	CAVAGLIO-SPOCCIA	0,000010989399



Regione	Provincia	Comune	Coefficiente di riparto relativo al Fabbisogno Standard
Piemonte	Verbano-Cusio-Ossola	CEPPO MORELLI	0,000013838739
Piemonte	Verbano-Cusio-Ossola	CESARA	0,000016537482
Piemonte	Verbano-Cusio-Ossola	COSSOGNO	0,000019057849
Piemonte	Verbano-Cusio-Ossola	CRAVEGGIA	0,000030424023
Piemonte	Verbano-Cusio-Ossola	CREVOLADOSSOLA	0,000100059847
Piemonte	Verbano-Cusio-Ossola	CRODO	0,000039263073
Piemonte	Verbano-Cusio-Ossola	CURSOLO-ORASSO	0,000006706693
Piemonte	Verbano-Cusio-Ossola	DOMODOSSOLA	0,000273464659
Piemonte	Verbano-Cusio-Ossola	DRUOGNO	0,000035361879
Piemonte	Verbano-Cusio-Ossola	FALMENTA	0,000008215581
Piemonte	Verbano-Cusio-Ossola	FORMAZZA	0,000021176668
Piemonte	Verbano-Cusio-Ossola	GERMAGNO	0,000007937029
Piemonte	Verbano-Cusio-Ossola	GHIFFA	0,000056097823
Piemonte	Verbano-Cusio-Ossola	GIGNESE	0,000032859534
Piemonte	Verbano-Cusio-Ossola	GRAVELLONA TOCE	0,000125594035
Piemonte	Verbano-Cusio-Ossola	GURRO	0,000010967304
Piemonte	Verbano-Cusio-Ossola	INTRAGNA	0,000005992663
Piemonte	Verbano-Cusio-Ossola	LOREGLIA	0,000009733484
Piemonte	Verbano-Cusio-Ossola	MACUGNAGA	0,000033857740
Piemonte	Verbano-Cusio-Ossola	MADONNA DEL SASSO	0,000015108514
Piemonte	Verbano-Cusio-Ossola	MALESCO	0,000042255950
Piemonte	Verbano-Cusio-Ossola	MASERA	0,000033685778
Piemonte	Verbano-Cusio-Ossola	MASSIOLA	0,000006521678
Piemonte	Verbano-Cusio-Ossola	MERGOZZO	0,000052283207
Piemonte	Verbano-Cusio-Ossola	MLAZZINA	0,000014487514
Piemonte	Verbano-Cusio-Ossola	MONTECRESTESE	0,000033007807
Piemonte	Verbano-Cusio-Ossola	MONTESCHENO	0,000013918893
Piemonte	Verbano-Cusio-Ossola	NONIO	0,000021359769
Piemonte	Verbano-Cusio-Ossola	OGGEBBIO	0,000028476772
Piemonte	Verbano-Cusio-Ossola	OMEGNA	0,000235003337
Piemonte	Verbano-Cusio-Ossola	ORNAVASSO	0,000069855181
Piemonte	Verbano-Cusio-Ossola	PALLANZENO	0,000025731663
Piemonte	Verbano-Cusio-Ossola	PIEDIMULERA	0,000037083347
Piemonte	Verbano-Cusio-Ossola	PIEVE VERGONTE	0,000053975721
Piemonte	Verbano-Cusio-Ossola	PREMENO	0,000028340306
Piemonte	Verbano-Cusio-Ossola	PREMIA	0,000021434611
Piemonte	Verbano-Cusio-Ossola	PREMOSELLO-CHIOVENDA	0,000046362165
Piemonte	Verbano-Cusio-Ossola	QUARNA SOPRA	0,000010823462
Piemonte	Verbano-Cusio-Ossola	QUARNA SOTTO	0,000014640840



Regione	Provincia	Comune	Coefficiente di riparto relativo al Fabbisogno Standard
Piemonte	Verbano-Cusio-Ossola	RE	0,000022403054
Piemonte	Verbano-Cusio-Ossola	SAN BERNARDINO VERBANO	0,000032311546
Piemonte	Verbano-Cusio-Ossola	SANTA MARIA MAGGIORE	0,000050639688
Piemonte	Verbano-Cusio-Ossola	SEPPIANA	0,000006990986
Piemonte	Verbano-Cusio-Ossola	STRESA	0,000184824153
Piemonte	Verbano-Cusio-Ossola	TOCENO	0,000025081575
Piemonte	Verbano-Cusio-Ossola	FRAREGO VIGGIONA	0,000018006468
Piemonte	Verbano-Cusio-Ossola	TRASQUERA	0,000011046717
Piemonte	Verbano-Cusio-Ossola	TRONTANO	0,000038422350
Piemonte	Verbano-Cusio-Ossola	VALSTRONA	0,000031831923
Piemonte	Verbano-Cusio-Ossola	VANZONE CON SAN CARLO	0,000015396553
Piemonte	Verbano-Cusio-Ossola	VARZO	0,000053037411
Piemonte	Verbano-Cusio-Ossola	VERBANIA	0,000561427766
Piemonte	Verbano-Cusio-Ossola	VIGANELLA	0,000008440011
Piemonte	Verbano-Cusio-Ossola	VIGNONE	0,000025669416
Piemonte	Verbano-Cusio-Ossola	VILLADOSSOLA	0,000112640178
Piemonte	Verbano-Cusio-Ossola	VILLETTE	0,000010445839
Piemonte	Verbano-Cusio-Ossola	VOGOGNA	0,000041525260
Piemonte	Vercelli	ALAGNA VALSESIA	0,000035298889
Piemonte	Vercelli	ALBANO VERCELLESE	0,000010136048
Piemonte	Vercelli	ALICE CASTELLO	0,000060726710
Piemonte	Vercelli	ARBORIO	0,000026575269
Piemonte	Vercelli	ASIGLIANO VERCELLESE	0,000028931689
Piemonte	Vercelli	BALMUCCIA	0,000006535772
Piemonte	Vercelli	BALOCCO	0,000010826897
Piemonte	Vercelli	BIANZE'	0,000048658967
Piemonte	Vercelli	BOCCIOLETO	0,000011638450
Piemonte	Vercelli	BORGO D'ALE	0,000059476361
Piemonte	Vercelli	BORGO VERCELLI	0,000052184742
Piemonte	Vercelli	BORGOSUSA	0,000249236230
Piemonte	Vercelli	BREIA	0,000008742081
Piemonte	Vercelli	BURONZO	0,000026320530
Piemonte	Vercelli	CAMPERTOGNO	0,000014285450
Piemonte	Vercelli	CARCOFORO	0,000005719343
Piemonte	Vercelli	CARESANA	0,000025186443
Piemonte	Vercelli	CARESANABLOT	0,000037965944
Piemonte	Vercelli	CARISTO	0,000035463687
Piemonte	Vercelli	CASANOVA ELVO	0,000008368339
Piemonte	Vercelli	CELLIO	0,000025498413



Regione	Provincia	Comune	Coefficiente di riparto relativo al Fabbisogno Standard
Piemonte	Vercelli	CERVATTO	0,000004339712
Piemonte	Vercelli	CIGLIANO	0,000104914917
Piemonte	Vercelli	CIVIASCO	0,000010559257
Piemonte	Vercelli	COLLOBIANO	0,000003050506
Piemonte	Vercelli	COSTANZANA	0,000021100758
Piemonte	Vercelli	GRAVAGLIANA	0,000012997672
Piemonte	Vercelli	CRESCENTINO	0,000135134282
Piemonte	Vercelli	CROVA	0,000012714263
Piemonte	Vercelli	DESANA	0,000023835201
Piemonte	Vercelli	FOBELLO	0,000011091888
Piemonte	Vercelli	FONTANETTO PO	0,000028465923
Piemonte	Vercelli	FORMIGLIANA	0,000014831129
Piemonte	Vercelli	GATTINARA	0,000148091740
Piemonte	Vercelli	GHISSLARENCO	0,000022925358
Piemonte	Vercelli	GREGGIO	0,000012066168
Piemonte	Vercelli	GUARDAPOSONE	0,000012069886
Piemonte	Vercelli	LAMORO	0,000014678364
Piemonte	Vercelli	LENTA	0,000023548255
Piemonte	Vercelli	LIGNANA	0,000014104449
Piemonte	Vercelli	LIVORNO FERRARIS	0,000097227262
Piemonte	Vercelli	LOZZOLO	0,000021004698
Piemonte	Vercelli	MOLLIA	0,000008853891
Piemonte	Vercelli	MONCRIVELLO	0,000033514602
Piemonte	Vercelli	MOTTA DE' CONTI	0,000021055443
Piemonte	Vercelli	OLCENENGO	0,000017419158
Piemonte	Vercelli	OLDENICO	0,000008383949
Piemonte	Vercelli	PALAZZOLO VERCELLESE	0,000028354347
Piemonte	Vercelli	PERTENGO	0,000010429852
Piemonte	Vercelli	PEZZANA	0,000030639752
Piemonte	Vercelli	PILA	0,000009473082
Piemonte	Vercelli	PIODE	0,000012196628
Piemonte	Vercelli	POSTUA	0,000017174384
Piemonte	Vercelli	PRAROLO	0,000025411034
Piemonte	Vercelli	QUARONA	0,000091869965
Piemonte	Vercelli	QUINTO VERCELLESE	0,000012389885
Piemonte	Vercelli	RASSA	0,000007479124
Piemonte	Vercelli	RIMA SAN GIUSEPPE	0,000005147843
Piemonte	Vercelli	RIMASCO	0,000007393022
Piemonte	Vercelli	RIMELLA	0,000008259844



Regione	Provincia	Comune	Coefficiente di riparto relativo al fabbisogno Standard
Piemonte	Vercelli	RIVA VALDOBBIÀ	0,000017212981
Piemonte	Vercelli	RIVE	0,000013322615
Piemonte	Vercelli	ROASIO	0,000060153456
Piemonte	Vercelli	RONSECCO	0,000016607357
Piemonte	Vercelli	ROSSA	0,000010495450
Piemonte	Vercelli	ROVASENDA	0,000022607038
Piemonte	Vercelli	SABBIA	0,000005355394
Piemonte	Vercelli	SALASCO	0,000008166641
Piemonte	Vercelli	SALI VERCELLESE	0,000005359897
Piemonte	Vercelli	SALUGGIA	0,000087323977
Piemonte	Vercelli	SAN GERMANO VERCELLESE	0,000038638795
Piemonte	Vercelli	SAN GIACOMO VERCELLESE	0,000010840481
Piemonte	Vercelli	SANT'HLA'	0,000156270641
Piemonte	Vercelli	SCOPA	0,000017913074
Piemonte	Vercelli	SCOPELLO	0,000031625262
Piemonte	Vercelli	SERRAVALLE SESIA	0,000104821771
Piemonte	Vercelli	STROPPIANA	0,000029078609
Piemonte	Vercelli	TRICERRO	0,000019679820
Piemonte	Vercelli	TRINO	0,000156433920
Piemonte	Vercelli	TRONZANO VERCELLESE	0,000072196012
Piemonte	Vercelli	VALDUGGIA	0,000050483162
Piemonte	Vercelli	VARALLO	0,000158744084
Piemonte	Vercelli	VERCELLI	0,000866678368
Piemonte	Vercelli	VILLARBOIT	0,000019333857
Piemonte	Vercelli	VILLATA	0,000035538571
Piemonte	Vercelli	VOCCA	0,000007255936
Puglia	Bari	ACQUAVIVA DELLE FONTI	0,000327668365
Puglia	Bari	ADELFLA	0,000264990638
Puglia	Bari	ALBEROBELLO	0,000202287327
Puglia	Bari	ALTAMURA	0,001189898693
Puglia	Bari	BARI	0,005238167034
Puglia	Bari	BINETTO	0,000054792626
Puglia	Bari	BITETTO	0,000172680044
Puglia	Bari	BITONTO	0,000820334551
Puglia	Bari	BITRITTO	0,000181289154
Puglia	Bari	CAPURSO	0,000257565719
Puglia	Bari	CASAMASSIMA	0,000313237814
Puglia	Bari	CASSANO DELLE MURGE	0,000209013784
Puglia	Bari	CASTELLANA GROTTE	0,000320024957



Regione	Provincia	Comune	Coefficiente di riparto relativo al Fabbisogno Standard
Puglia	Bari	CELLAMARE	0,000118992574
Puglia	Bari	CONVERSANO	0,000457320499
Puglia	Bari	CORATO	0,000843270190
Puglia	Bari	GIOIA DEL COLLE	0,000422477358
Puglia	Bari	GIOVINAZZO	0,000358292167
Puglia	Bari	GRAVINA IN PUGLIA	0,000693386908
Puglia	Bari	GRUMO APPULA	0,000187566589
Puglia	Bari	LOCOROTONDO	0,000232861953
Puglia	Bari	MODUGNO	0,000627324216
Puglia	Bari	MOLA DI BARI	0,000430315705
Puglia	Bari	MOLFETTA	0,001018300659
Puglia	Bari	MONOPOLI	0,000875076536
Puglia	Bari	NOCI	0,000331658476
Puglia	Bari	NOICATTARO	0,000423103317
Puglia	Bari	PALO DEL COLLE	0,000324474237
Puglia	Bari	POGGIORSINI	0,000037727636
Puglia	Bari	POLIGNANO A MARE	0,000354598938
Puglia	Bari	PUTIGNANO	0,000479429156
Puglia	Bari	RUTIGLIANO	0,000284511886
Puglia	Bari	RUVO DI PUGLIA	0,000443287927
Puglia	Bari	SAMMICHELE DI BARI	0,000126736567
Puglia	Bari	SANNICANDRO DI BARI	0,000151731517
Puglia	Bari	SANTERAMO IN COLLE	0,000457986571
Puglia	Bari	TERLIZZI	0,000470582485
Puglia	Bari	TORITTO	0,000154420231
Puglia	Bari	TRIGGLIANO	0,000500750388
Puglia	Bari	TURI	0,000199886221
Puglia	Bari	VALENZANO	0,000301252809
Puglia	Barletta-Andria-Trani	ANDRIA	0,001834418324
Puglia	Barletta-Andria-Trani	BARLETTA	0,001732841400
Puglia	Barletta-Andria-Trani	BISCEGLIE	0,000930024001
Puglia	Barletta-Andria-Trani	CANOSA DI PUGLIA	0,000530004517
Puglia	Barletta-Andria-Trani	MARGHERITA DI SAVOIA	0,000206244089
Puglia	Barletta-Andria-Trani	MINERVINO MURGE	0,000125552771
Puglia	Barletta-Andria-Trani	SAN FERDINANDO DI PUGLIA	0,000225533821
Puglia	Barletta-Andria-Trani	SPINAZZOLA	0,000115647359
Puglia	Barletta-Andria-Trani	TRANI	0,000944304688
Puglia	Barletta-Andria-Trani	TRINITAPOLI	0,000244071783
Puglia	Brindisi	BRINDISI	0,001779656280



Regione	Provincia	Comune	Coefficiente di riparto relativo al Fabbisogno Standard
Puglia	Brindisi	CAROVIGNO	0,000289391933
Puglia	Brindisi	CEGLIE MESSAPICA	0,000327025164
Puglia	Brindisi	CELLINO SAN MARCO	0,000113204401
Puglia	Brindisi	CISTERNINO	0,000201989527
Puglia	Brindisi	ERCHIE	0,000122417324
Puglia	Brindisi	FASANO	0,000659663167
Puglia	Brindisi	FRANCAVILLA FONTANA	0,000520407056
Puglia	Brindisi	LATIANO	0,000190392660
Puglia	Brindisi	MESAGNE	0,000398040039
Puglia	Brindisi	ORIA	0,000215620721
Puglia	Brindisi	OSTUNI	0,000622832899
Puglia	Brindisi	SAN DONACI	0,000108406083
Puglia	Brindisi	SAN MICHELE SALENTINO	0,000113780312
Puglia	Brindisi	SAN PANCRAZIO SALENTINO	0,000140152892
Puglia	Brindisi	SAN PIETRO VERNOTICO	0,000245063735
Puglia	Brindisi	SAN VITO DEI NORMANNI	0,000300444993
Puglia	Brindisi	TORCHIAROLO	0,000117094344
Puglia	Brindisi	TORRE SANTA SUSANNA	0,000143444862
Puglia	Brindisi	VILLA CASTELLI	0,000144116237
Puglia	Foggia	ACCADIA	0,000073271611
Puglia	Foggia	ALBERONA	0,000033617369
Puglia	Foggia	ANZANO DI PUGLIA	0,000051184710
Puglia	Foggia	APRIGENA	0,000231579502
Puglia	Foggia	ASCOLI SATRIANO	0,000166517544
Puglia	Foggia	BICCARI	0,000064471073
Puglia	Foggia	BOVINO	0,000107961781
Puglia	Foggia	CAGNANO VARANO	0,000135421241
Puglia	Foggia	CANDELA	0,000099241263
Puglia	Foggia	CARAPELLE	0,000102835693
Puglia	Foggia	CARLANTINO	0,000030812130
Puglia	Foggia	CARPINO	0,000094590200
Puglia	Foggia	CASALNUOVO MONTEROTARO	0,000053197892
Puglia	Foggia	CASALVECCHIO DI PUGLIA	0,000043833607
Puglia	Foggia	CASTELLUCCIO DEI SAURI	0,000045682246
Puglia	Foggia	CASTELLUCCIO VALMAGGIORE	0,000035294778
Puglia	Foggia	CASTELNUOVO DELLA DAUNIA	0,000046853785
Puglia	Foggia	CELENZA VALFORTORE	0,000039208861
Puglia	Foggia	CELLE DI SAN VITO	0,000011096664
Puglia	Foggia	CERIGNOLA	0,000034875972



Regione	Provincia	Comune	Coefficiente di riparto relativo al Fabbisogno Standard
Puglia	Foggia	CHIEUTI	0,000047994280
Puglia	Foggia	DELICETO	0,000120653463
Puglia	Foggia	FAETO	0,000030122397
Puglia	Foggia	FOGGIA	0,001641992963
Puglia	Foggia	ISCHITELLA	0,000100908246
Puglia	Foggia	ISOLE TREMITI	0,000028133185
Puglia	Foggia	LESINA	0,000152003887
Puglia	Foggia	LUCERA	0,000560527931
Puglia	Foggia	MANFREDONIA	0,001051072912
Puglia	Foggia	MATTINATA	0,000139834961
Puglia	Foggia	MONTE SANT'ANGELO	0,000236301793
Puglia	Foggia	MONTELEONE DI PUGLIA	0,000039144221
Puglia	Foggia	MOTTA MONTECORVINO	0,000031124077
Puglia	Foggia	ORDONA	0,000050828866
Puglia	Foggia	ORSARA DI PUGLIA	0,000077868209
Puglia	Foggia	ORTA NOVA	0,000255745963
Puglia	Foggia	PANNI	0,000042815923
Puglia	Foggia	PESCHICI	0,000152120919
Puglia	Foggia	PIETRAMONTECORVINO	0,000074936314
Puglia	Foggia	POGGIO IMPERIALE	0,000061134366
Puglia	Foggia	RIGNANO GARGANICO	0,000049106479
Puglia	Foggia	ROCCHETTA SANT'ANTONIO	0,000062531020
Puglia	Foggia	RODI GARGANICO	0,000150956695
Puglia	Foggia	ROSETO VALFORTORE	0,000051275194
Puglia	Foggia	SAN GIOVANNI ROTONDO	0,0000523496274
Puglia	Foggia	SAN MARCO IN LAMIS	0,000232854002
Puglia	Foggia	SAN MARCO LA CATOLA	0,000030725992
Puglia	Foggia	SAN NICANDRO GARGANICO	0,000248867378
Puglia	Foggia	SAN PAOLO DI CIVITATE	0,000108072594
Puglia	Foggia	SAN SEVERO	0,000814840654
Puglia	Foggia	SANTAGATA DI PUGLIA	0,000072291341
Puglia	Foggia	SERRACAPRIOLA	0,000083410721
Puglia	Foggia	STORNARA	0,000099558546
Puglia	Foggia	STORNARELLA	0,000097542953
Puglia	Foggia	TORREMAGGIORE	0,000244932661
Puglia	Foggia	TROLA	0,000155908841
Puglia	Foggia	VICO DEL GARGANO	0,000177945767
Puglia	Foggia	VIESTE	0,000342850612
Puglia	Foggia	VOLTURARA APPULA	0,000016282033



Regione	Provincia	Comune	Coefficiente di riparto relativo al Fabbisogno Standard
Puglia	Foggia	VOLTURINO	0,000049938160
Puglia	Foggia	ZAPPONETA	0,000074389569
Puglia	Lecce	ACQUARICA DEL CAPO	0,000095722569
Puglia	Lecce	ALESSANO	0,000115055189
Puglia	Lecce	ALEZIO	0,000099728773
Puglia	Lecce	ALLISTE	0,000112693122
Puglia	Lecce	ANDRANO	0,000096999293
Puglia	Lecce	ARADEO	0,000107667559
Puglia	Lecce	ARNESANO	0,000071967807
Puglia	Lecce	BAGNOLO DEL SALENTO	0,000035550028
Puglia	Lecce	BOTRUGNO	0,000054900110
Puglia	Lecce	CALIMERA	0,000112403649
Puglia	Lecce	CAMPI SALENTINA	0,000146618045
Puglia	Lecce	CANNOLE	0,000037821797
Puglia	Lecce	CAPRARICA DI LECCE	0,000047936110
Puglia	Lecce	CARMIANO	0,000173173803
Puglia	Lecce	CARPIGNANO SALENTINO	0,000070977697
Puglia	Lecce	CASARANO	0,000289235811
Puglia	Lecce	CASTRI DI LECCE	0,000058921683
Puglia	Lecce	CASTRIGNANO DE' GRECI	0,000082200806
Puglia	Lecce	CASTRIGNANO DEL CAPO	0,000139039329
Puglia	Lecce	CASTRO	0,000070148359
Puglia	Lecce	CAVALLINO	0,000169369388
Puglia	Lecce	COLLEPASSO	0,000109241381
Puglia	Lecce	COPERTINO	0,000349189111
Puglia	Lecce	CORIGLIANO D'OTRANTO	0,000105898012
Puglia	Lecce	CORSANO	0,000096552188
Puglia	Lecce	CURSI	0,000079880748
Puglia	Lecce	CUTROFIANO	0,000128824413
Puglia	Lecce	DISO	0,000068357462
Puglia	Lecce	GAGLIANO DEL CAPO	0,000102818670
Puglia	Lecce	GALATINA	0,000356629207
Puglia	Lecce	GALATONE	0,000287128903
Puglia	Lecce	GALLIPOLI	0,000436379770
Puglia	Lecce	GIUGGIANELLO	0,000029175869
Puglia	Lecce	GIURDIGNANO	0,000040858263
Puglia	Lecce	GUAGNANO	0,000096833415
Puglia	Lecce	LECCE	0,001798084718
Puglia	Lecce	LEQUTLE	0,000133346463



Regione	Provincia	Comune	Coefficiente di riparto relativo al Fabbisogno Standard
Puglia	Lecce	LEVERANO	0,000180692016
Puglia	Lecce	LIZZANELLO	0,000150972934
Puglia	Lecce	MAGLIE	0,000239228324
Puglia	Lecce	MARTANO	0,000124441997
Puglia	Lecce	MARTIGNANO	0,000034064081
Puglia	Lecce	MATTINO	0,000165018593
Puglia	Lecce	MELENDUGNO	0,000178294188
Puglia	Lecce	MELISSANO	0,000110666099
Puglia	Lecce	MELPIGNANO	0,000048966422
Puglia	Lecce	MIGGIANO	0,000074480090
Puglia	Lecce	MINERVINO DI LECCE	0,000080533225
Puglia	Lecce	MONTERONI DI LECCE	0,000169525427
Puglia	Lecce	MONTESANO SALENTINO	0,000055992424
Puglia	Lecce	MORCIANO DI LEUCA	0,000077562213
Puglia	Lecce	MURO LECCESE	0,000105992329
Puglia	Lecce	NARDO'	0,000539707806
Puglia	Lecce	NEVIANO	0,000095030255
Puglia	Lecce	NOCIGLIA	0,000047966595
Puglia	Lecce	NOVOLI	0,000113008291
Puglia	Lecce	ORTELLE	0,000046974568
Puglia	Lecce	OTRANTO	0,000174906095
Puglia	Lecce	PALMARIGGI	0,000032284765
Puglia	Lecce	PARABITA	0,000128426893
Puglia	Lecce	PATU'	0,000045282542
Puglia	Lecce	POGGIARDO	0,000105214037
Puglia	Lecce	PORTO CESAREO	0,000192019806
Puglia	Lecce	PRESICCE	0,000105451051
Puglia	Lecce	RACALE	0,000162785760
Puglia	Lecce	RUFFANO	0,000123558261
Puglia	Lecce	SALICE SALENTINO	0,000110353605
Puglia	Lecce	SALVE	0,000124232449
Puglia	Lecce	SAN CASSIANO	0,000045923218
Puglia	Lecce	SAN CESARIO DI LECCE	0,000110096585
Puglia	Lecce	SAN DONATO DI LECCE	0,000108292830
Puglia	Lecce	SAN PIETRO IN LAMA	0,000063389779
Puglia	Lecce	SANARICA	0,000032561702
Puglia	Lecce	SANNICOLA	0,000122262694
Puglia	Lecce	SANTA CESAREA TERME	0,000081246524
Puglia	Lecce	SCORRANO	0,000104839287



Regione	Provincia	Comune	Coefficiente di riparto relativo al Fabbisogno Standard
Puglia	Lecce	SECLI'	0,000037228845
Puglia	Lecce	SOGLIANO CAVOUR	0,000072246040
Puglia	Lecce	SOLETO	0,000096853911
Puglia	Lecce	SPECCHIA	0,000101813352
Puglia	Lecce	SPONGANO	0,000072700311
Puglia	Lecce	SQUINZANO	0,000169760842
Puglia	Lecce	STERNATIA	0,000053128508
Puglia	Lecce	SUPERSANO	0,000084559200
Puglia	Lecce	SURANO	0,000036522399
Puglia	Lecce	SURBO	0,000174572925
Puglia	Lecce	TAURISANO	0,000172658499
Puglia	Lecce	TAVIANO	0,000189456010
Puglia	Lecce	TIGGIANO	0,000059108141
Puglia	Lecce	TREPUZZI	0,000186477513
Puglia	Lecce	TRICASE	0,000287426245
Puglia	Lecce	TUGLIE	0,000105621564
Puglia	Lecce	UGENTO	0,000298877513
Puglia	Lecce	UGGIANO LA CHIESA	0,000091770827
Puglia	Lecce	VEGLIE	0,000215490335
Puglia	Lecce	VERNOLE	0,000114762901
Puglia	Lecce	ZOLLINO	0,000040733771
Puglia	Taranto	AVETRANA	0,000130740869
Puglia	Taranto	CAROSINO	0,000108063915
Puglia	Taranto	CASTELLANETA	0,000294129287
Puglia	Taranto	CRISPIANO	0,000199878754
Puglia	Taranto	FAGGIANO	0,000069871922
Puglia	Taranto	FRAGAGNANO	0,000099078483
Puglia	Taranto	GINOSA	0,000384985377
Puglia	Taranto	GROTTAGLIE	0,000500236894
Puglia	Taranto	LATERZA	0,000221256970
Puglia	Taranto	LEPORANO	0,000127569826
Puglia	Taranto	LIZZANO	0,000141532760
Puglia	Taranto	MANDURIA	0,000497217040
Puglia	Taranto	MARTINA FRANCA	0,000880999169
Puglia	Taranto	MARUGGIO	0,000121400312
Puglia	Taranto	MASSAFRA	0,000489626572
Puglia	Taranto	MONTEIASI	0,000094242656
Puglia	Taranto	MONTEMESOLA	0,000081124258
Puglia	Taranto	MONTEPARANO	0,000047161414



Regione	Provincia	Comune	Coefficiente di riparto relativo al Fabbisogno Standard
Puglia	Taranto	MOTTOLA	0,000259903002
Puglia	Taranto	PALAGIANELLO	0,000125866670
Puglia	Taranto	PALAGIANO	0,000251432697
Puglia	Taranto	PULSANO	0,000177763793
Puglia	Taranto	ROCCAFORZATA	0,000037260463
Puglia	Taranto	SAN GIORGIO IONICO	0,000287476256
Puglia	Taranto	SAN MARZANO DI SAN GIUSEPPE	0,000135313809
Puglia	Taranto	SAVA	0,000230324190
Puglia	Taranto	STATTE	0,000199179388
Puglia	Taranto	TARANTO	0,001746533717
Puglia	Taranto	TORRICELLA	0,000090591922
Toscana	Arezzo	ANGHIARI	0,000120913252
Toscana	Arezzo	AREZZO	0,001935089002
Toscana	Arezzo	BADIA TEDALDA	0,000030117086
Toscana	Arezzo	BIBBIENA	0,000193733032
Toscana	Arezzo	BUCINE	0,000158059836
Toscana	Arezzo	CAPOLONA	0,000105359833
Toscana	Arezzo	CAPRESE MICHELANGELO	0,000042282110
Toscana	Arezzo	CASTEL FOCOGNANO	0,000069607689
Toscana	Arezzo	CASTEL SAN NICCOLO'	0,000061352320
Toscana	Arezzo	CASTELFRANCO DI SOPRA	0,000066935767
Toscana	Arezzo	CASTIGLION FIBOCCHI	0,000048005943
Toscana	Arezzo	CASTIGLION FIORENTINO	0,000219315463
Toscana	Arezzo	CAVRIGLIA	0,000164869429
Toscana	Arezzo	CHITIGNANO	0,000027617992
Toscana	Arezzo	CHTUSI DELLA VERNA	0,000048059727
Toscana	Arezzo	CIVITELLA IN VAL DI CHIANA	0,000163753099
Toscana	Arezzo	CORTONA	0,000407362924
Toscana	Arezzo	FOIANO DELLA CHIANA	0,000168085280
Toscana	Arezzo	LATERINA	0,000071336549
Toscana	Arezzo	LORO CIUFFENNA	0,000118244458
Toscana	Arezzo	LUCIGNANO	0,000079113515
Toscana	Arezzo	MARCIANO DELLA CHIANA	0,000072713534
Toscana	Arezzo	MONTE SAN SAVINO	0,000137290084
Toscana	Arezzo	MONTEMIGNAIO	0,000021282320
Toscana	Arezzo	MONTERCHI	0,000048959045
Toscana	Arezzo	MONTEVARCHI	0,000423922350
Toscana	Arezzo	ORTIGNANO RAGGIOLO	0,000025120469
Toscana	Arezzo	PERGINE VALDARNO	0,000075318694



Regione	Provincia	Comune	Coefficiente di riparto relativo al Fabbisogno Standard
Toscana	Arezzo	PIAN DI SCO	0,000124157738
Toscana	Arezzo	PIEVE SANTO STEFANO	0,000075573305
Toscana	Arezzo	POPPI	0,000136350425
Toscana	Arezzo	PRATOVECCHIO	0,000065130846
Toscana	Arezzo	SAN GIOVANNI VALDARNO	0,000302104323
Toscana	Arezzo	SANSEPOLCRO	0,000291461317
Toscana	Arezzo	SESTINO	0,000035618664
Toscana	Arezzo	STIA	0,000066332784
Toscana	Arezzo	SUBBIANO	0,000119417086
Toscana	Arezzo	TALLA	0,000029176412
Toscana	Arezzo	TERRANUOVA BRACCIOLINI	0,000197126048
Toscana	Firenze	BAGNO A RIPOLI	0,000567159353
Toscana	Firenze	BARBERINO DI MUGELLO	0,000238951302
Toscana	Firenze	BARBERINO VAL D'ELSA	0,000111418328
Toscana	Firenze	BORGO SAN LORENZO	0,000335260208
Toscana	Firenze	CALENZANO	0,000329789786
Toscana	Firenze	CAMPI BISENZIO	0,000799992372
Toscana	Firenze	CAPRALA E LIMITE	0,000142470320
Toscana	Firenze	CASTELFIORENTINO	0,000306904877
Toscana	Firenze	CERRIETO GUIDI	0,000162163255
Toscana	Firenze	CERTALDO	0,000284760329
Toscana	Firenze	DICOMANO	0,000121034792
Toscana	Firenze	EMPOLI	0,000866789503
Toscana	Firenze	FIESOLE	0,000361795589
Toscana	Firenze	FIGLINE VALDARNO	0,000323949883
Toscana	Firenze	FIRENZE	0,008375867380
Toscana	Firenze	FIRENZUOLA	0,000124016145
Toscana	Firenze	FUCECCHIO	0,000390927884
Toscana	Firenze	GAMBASSI TERME	0,000122190729
Toscana	Firenze	GREVE IN CHIANTI	0,000301284935
Toscana	Firenze	IMPRUNETA	0,000304758064
Toscana	Firenze	INCISA IN VAL D'ARNO	0,000128060199
Toscana	Firenze	LASTRA A SIGNA	0,000333718597
Toscana	Firenze	LONDA	0,000048718071
Toscana	Firenze	MARRADI	0,000075752399
Toscana	Firenze	MONTAIONE	0,000115281578
Toscana	Firenze	MONTELUPO FIORENTINO	0,000280620153
Toscana	Firenze	MONTESPERTOLI	0,000251397279
Toscana	Firenze	PALAZZUOLO SUL SENIO	0,000034938047



Regione	Provincia	Comune	Coefficiente di riparto relativo al Pabbisogno Standard
Toscana	Firenze	PELAGO	0,000149656717
Toscana	Firenze	PONTASSIEVE	0,000405334952
Toscana	Firenze	REGGELLO	0,000285478091
Toscana	Firenze	RIGNANO SULL'ARNO	0,000158111494
Toscana	Firenze	RUFINA	0,000147293804
Toscana	Firenze	SAN CASCIANO IN VAL DI PESA	0,000336749532
Toscana	Firenze	SAN GODENZO	0,000037892064
Toscana	Firenze	SAN PIERO A STEVE	0,000102326973
Toscana	Firenze	SCANDICCI	0,000964730585
Toscana	Firenze	SCARPERIA	0,000166769725
Toscana	Firenze	SESTO FIORENTINO	0,000998464266
Toscana	Firenze	SIGNA	0,000328629263
Toscana	Firenze	TAVARNELLE VAL DI PESA	0,000174053997
Toscana	Firenze	VAGLIA	0,000117001808
Toscana	Firenze	VICCHIO	0,000148102645
Toscana	Firenze	VINCI	0,000292944472
Toscana	Grosseto	ARCIDOSSO	0,000102873271
Toscana	Grosseto	CAMPAGNATICO	0,000059325299
Toscana	Grosseto	CAPALBIO	0,000113351120
Toscana	Grosseto	CASTEL DEL PIANO	0,000116367133
Toscana	Grosseto	CASTELL'AZZARA	0,000044874492
Toscana	Grosseto	CASTIGLIONE DELLA PESCAIA	0,000293932263
Toscana	Grosseto	CINIGIANO	0,000076831721
Toscana	Grosseto	CIVITELLA PAGANICO	0,000093620977
Toscana	Grosseto	FOLLONICA	0,000473989912
Toscana	Grosseto	GAVORRANO	0,000162215602
Toscana	Grosseto	GROSSETO	0,001615997916
Toscana	Grosseto	ISOLA DEL GIGLIO	0,000062883155
Toscana	Grosseto	MAGLIANO IN TOSCANA	0,000085608424
Toscana	Grosseto	MANCIANO	0,000185845021
Toscana	Grosseto	MASSA MARITTIMA	0,000166000446
Toscana	Grosseto	MONTE ARGENTARIO	0,000303726535
Toscana	Grosseto	MONTEROTONDO MARITTIMO	0,000038939424
Toscana	Grosseto	MONTIERI	0,000047683684
Toscana	Grosseto	ORBETELLO	0,000342169768
Toscana	Grosseto	PITIGLIANO	0,000101532750
Toscana	Grosseto	ROCCALBEGNA	0,000333357077
Toscana	Grosseto	ROCCASTRADA	0,000165713908
Toscana	Grosseto	SANTA FIORA	0,000085150828



Regione	Provincia	Comune	Coefficiente di dipartimento relativo al Fabbisogno Standard
Toscana	Grosseto	SCANSANO	0,00011308011
Toscana	Grosseto	SCARLINO	0,000101333182
Toscana	Grosseto	SEGGIANO	0,000034627698
Toscana	Grosseto	SEMPRONJANO	0,000035551694
Toscana	Grosseto	SORANO	0,000100902532
Toscana	Livorno	BIBBONA	0,000120501919
Toscana	Livorno	CAMPIGLIA MARITTIMA	0,000268627343
Toscana	Livorno	CAMPO NELL'ELBA	0,000179536994
Toscana	Livorno	CAPOLIVERI	0,000162383341
Toscana	Livorno	CAPRAIA ISOLA	0,000021461733
Toscana	Livorno	CASTAGNETO CARDUCCI	0,000198545989
Toscana	Livorno	CECINA	0,000608278603
Toscana	Livorno	COILLESALVETTI	0,000273393927
Toscana	Livorno	LIVORNO	0,001811099496
Toscana	Livorno	MARCIANA	0,000110959286
Toscana	Livorno	MARCIANA MARINA	0,000081398974
Toscana	Livorno	PIOMBINO	0,000632103868
Toscana	Livorno	PORTO AZZURRO	0,000121683143
Toscana	Livorno	PORTOFERRAIO	0,000282416407
Toscana	Livorno	RIO MARINA	0,000083365286
Toscana	Livorno	RIO NELL'ELBA	0,000046191153
Toscana	Livorno	ROSIGNANO MARITTIMO	0,000773389199
Toscana	Livorno	SAN VINCENZO	0,000221498188
Toscana	Livorno	SASSETTA	0,000019098284
Toscana	Livorno	SUVERETO	0,000076544758
Toscana	Lucca	ALTOPASCIO	0,000231976570
Toscana	Lucca	BAGNI DI LUCCA	0,000145753104
Toscana	Lucca	BARGA	0,000176147448
Toscana	Lucca	BORGO A MOZZANO	0,000123724976
Toscana	Lucca	CAMAIORE	0,000641436155
Toscana	Lucca	CAMPORGIANO	0,000051245394
Toscana	Lucca	CAPANORI	0,000696265765
Toscana	Lucca	CAREGGINE	0,000018285522
Toscana	Lucca	CASTELNUOVO DI GARFAGNANA	0,000125899993
Toscana	Lucca	CASTIGLIONE DI GARFAGNANA	0,000045231761
Toscana	Lucca	COREGLIA ANTELMINELLI	0,000112254718
Toscana	Lucca	FABBRICHE DI VALLICO	0,000019620187
Toscana	Lucca	FORTE DEI MARMI	0,000285750635
Toscana	Lucca	FOSCIANDORA	0,000019548834



Regione	Provincia	Comune	Coefficiente di riparto relativo al Fabbisogno Standard
Toscana	Lucca	GALLICANO	0,000080848331
Toscana	Lucca	GIUNCUGNANO	0,000017024529
Toscana	Lucca	LUCCA	0,001786741983
Toscana	Lucca	MASSAROSA	0,000346777427
Toscana	Lucca	MINUCCIANO	0,000058347062
Toscana	Lucca	MOLAZZANA	0,000030184968
Toscana	Lucca	MONTECARLO	0,000094485473
Toscana	Lucca	PESCAGLIA	0,000096568720
Toscana	Lucca	PIAZZA AL SERCHIO	0,000057715663
Toscana	Lucca	PIETRASANTA	0,000563759172
Toscana	Lucca	PIEVE FOSCIANA	0,000051602197
Toscana	Lucca	PORCARI	0,000157310352
Toscana	Lucca	SAN ROMANO IN GARFAGNANA	0,000035293531
Toscana	Lucca	SERAVEZZA	0,000231029051
Toscana	Lucca	SILLANO	0,000025353957
Toscana	Lucca	STAZZEMA	0,000073636319
Toscana	Lucca	VAGLI SOTTO	0,000024345954
Toscana	Lucca	VERGEMOLI	0,000013983387
Toscana	Lucca	VIAREGGIO	0,001471028607
Toscana	Lucca	VILLA BASILICA	0,000044811051
Toscana	Lucca	VILLA COLLEMANDINA	0,000034862922
Toscana	Massa-Carrara	AULLA	0,000193306638
Toscana	Massa-Carrara	BAGNONE	0,000036517245
Toscana	Massa-Carrara	CARRARA	0,001180886122
Toscana	Massa-Carrara	CASOLA IN LUNIGIANA	0,000029732634
Toscana	Massa-Carrara	COMANO	0,000024791004
Toscana	Massa-Carrara	FILATTIERA	0,000058503143
Toscana	Massa-Carrara	FIVIZZANO	0,000175138275
Toscana	Massa-Carrara	FOSDINOVO	0,000116561911
Toscana	Massa-Carrara	LICCIANA NARDI	0,000117452462
Toscana	Massa-Carrara	MASSA	0,001334266152
Toscana	Massa-Carrara	MONTIGNOSO	0,000226221475
Toscana	Massa-Carrara	MULAZZO	0,000072055354
Toscana	Massa-Carrara	PODENZANA	0,000056442409
Toscana	Massa-Carrara	PONTREMOLI	0,000160010166
Toscana	Massa-Carrara	TRESANA	0,000049721395
Toscana	Massa-Carrara	VILAFRANCA IN LUNIGIANA	0,000127257998
Toscana	Massa-Carrara	ZERI	0,000034626699
Toscana	Pisa	BIENTINA	0,000138354816



Regione	Provincia	Comune	Coefficiente di riparto relativo al Fabbisogno Standard
Toscana	Pisa	BUTTI	0,000121510199
Toscana	Pisa	CALCI	0,000133669914
Toscana	Pisa	CALCINATA	0,000210133319
Toscana	Pisa	CAPANNOLI	0,000120658899
Toscana	Pisa	CASALE MARITTIMO	0,000032667063
Toscana	Pisa	CASCIANA TERME	0,000086529125
Toscana	Pisa	CASCINA	0,000742513089
Toscana	Pisa	CASTELFRANCO DI SOTTO	0,000229857978
Toscana	Pisa	CASTELLINA MARITTIMA	0,000056710634
Toscana	Pisa	CASTELNUOVO DI VAL DI CECINA	0,000058768456
Toscana	Pisa	CHIANNI	0,000041023342
Toscana	Pisa	CRESPINA	0,000097885754
Toscana	Pisa	FAUGLIA	0,000082924946
Toscana	Pisa	GUARDISTALLO	0,000037327962
Toscana	Pisa	LAJatico	0,000033673933
Toscana	Pisa	LARI	0,000144444004
Toscana	Pisa	LORENZANA	0,000031794244
Toscana	Pisa	MONTECATINI VAL DI CECINA	0,000048243508
Toscana	Pisa	MONTESCUDAIO	0,000056562263
Toscana	Pisa	MONTEVERDI MARITTIMO	0,000024575046
Toscana	Pisa	MONTEFOLI IN VAL D'ARNO	0,000186100823
Toscana	Pisa	ORCIANO PISANO	0,000016974661
Toscana	Pisa	PALATA	0,000097139966
Toscana	Pisa	PECCIOLI	0,000112191561
Toscana	Pisa	PISA	0,002294444540
Toscana	Pisa	POMARANCE	0,000132192146
Toscana	Pisa	PONSACCO	0,000252320492
Toscana	Pisa	PONTERERA	0,000549122282
Toscana	Pisa	RIPARBELLA	0,000051013109
Toscana	Pisa	SAN GIULIANO TERME	0,000521278606
Toscana	Pisa	SAN MINIATO	0,000497500947
Toscana	Pisa	SANTA CROCE SULL'ARNO	0,000222966724
Toscana	Pisa	SANTA LUCE	0,000041552181
Toscana	Pisa	SANTA MARIA A MONTE	0,000196892150
Toscana	Pisa	TERRICCIOLA	0,000093135526
Toscana	Pisa	VECCHIANO	0,000221244801
Toscana	Pisa	VICOPISANO	0,000151990649
Toscana	Pisa	VOLTERRA	0,0000334078558
Toscana	Pistoia	ABETONE	0,000048489208



Regione	Provincia	Comune	Coefficiente di riparto relativo al Fabbisogno Standard
Toscana	Pistoia	AGLIANA	0,000306326915
Toscana	Pistoia	BUGGIANO	0,000165747195
Toscana	Pistoia	CHIESINA UZZANESE	0,000105569321
Toscana	Pistoia	CUTIGLIANO	0,000056851593
Toscana	Pistoia	LAMPORECCHIO	0,000153560042
Toscana	Pistoia	LARCIANO	0,000132143709
Toscana	Pistoia	MARLIANA	0,000084404376
Toscana	Pistoia	MASSA E COZZILE	0,000164259184
Toscana	Pistoia	MONSUMMANO TERME	0,000380137875
Toscana	Pistoia	MONTALE	0,000204029734
Toscana	Pistoia	MONTECATINI-TERME	0,000567593050
Toscana	Pistoia	PESCIA	0,000336058486
Toscana	Pistoia	PIEVE A NIEVOLE	0,000167551942
Toscana	Pistoia	PISTOIA	0,001825369328
Toscana	Pistoia	PITEGLIO	0,000052612207
Toscana	Pistoia	PONTE BUGGIANESE	0,000153048805
Toscana	Pistoia	QUARRATA	0,000436995043
Toscana	Pistoia	SAMBUCA PISTOIESE	0,000055441741
Toscana	Pistoia	SAN MARCELLO PISTOIESE	0,000158834276
Toscana	Pistoia	SERRAVALLE PISTOIESE	0,000240296846
Toscana	Pistoia	UZZANO	0,000126814629
Toscana	Prato	CANTAGALLO	0,000067579923
Toscana	Prato	CARMIGNANO	0,000226241125
Toscana	Prato	MONTEMURLO	0,000317541762
Toscana	Prato	POGGIO A CALANO	0,000169305737
Toscana	Prato	PRATO	0,002134410021
Toscana	Prato	VALANO	0,000141217132
Toscana	Prato	VERNIO	0,000120114393
Toscana	Sienna	ABBADIA SAN SALVATORE	0,000157444189
Toscana	Sienna	ASCIANO	0,000146320102
Toscana	Sienna	BUONCONVENTO	0,000077945615
Toscana	Sienna	CASOLE D'ELSA	0,000094505060
Toscana	Sienna	CASTELLINA IN CHIANTI	0,000088180094
Toscana	Sienna	CASTELNUOVO BERARDENGA	0,000188586516
Toscana	Sienna	CASTIGLIONE D'ORCIA	0,000072508058
Toscana	Sienna	CETONA	0,000066441007
Toscana	Sienna	CHIANCIANO TERME	0,000218617391
Toscana	Sienna	CHIUSDINO	0,000051579039
Toscana	Sienna	CHIUSI	0,000163780723



Regione	Provincia	Comune	Coefficiente di riparto relativo al Fabbisogno Standard
Toscana	Siena	COLLE DI VAL D'ELSA	0,000384427646
Toscana	Siena	GAIOLE IN CHIANTI	0,000082612022
Toscana	Siena	MONTALCINO	0,000150850742
Toscana	Siena	MONTEPULCIANO	0,000284221171
Toscana	Siena	MONTERIGGIONI	0,000188767157
Toscana	Siena	MONTERONI D'ARBIA	0,000159749534
Toscana	Siena	MONTICIANO	0,000041438133
Toscana	Siena	MURLO	0,000060518915
Toscana	Siena	PIANCASTAGNAIO	0,000099145182
Toscana	Siena	PIENZA	0,000065503643
Toscana	Siena	POGGIBONSI	0,000579250166
Toscana	Siena	RADDA IN CHIANTI	0,000056178461
Toscana	Siena	RADICOFANI	0,000032913663
Toscana	Siena	RADICONDOLI	0,000027724759
Toscana	Siena	RAPOLANO TERME	0,000135258552
Toscana	Siena	SAN CASCIANO DEI BAGNI	0,000050430133
Toscana	Siena	SAN GIMIGNANO	0,000227037141
Toscana	Siena	SAN GIOVANNI D'ASSO	0,000026228982
Toscana	Siena	SAN QUIRICO D'ORCIA	0,000085738978
Toscana	Siena	SARTEANO	0,000112953916
Toscana	Siena	SIENA	0,001286436776
Toscana	Siena	SINALUNGA	0,000220802862
Toscana	Siena	SOVICILLE	0,000185115034
Toscana	Siena	TORRITA DI SIENA	0,000149162275
Toscana	Siena	TREQUANDA	0,000036134207
Umbria	Perugia	ASSISI	0,000585928781
Umbria	Perugia	BASTIA UMBRA	0,000360798228
Umbria	Perugia	BETTONA	0,000089522820
Umbria	Perugia	BEVAGNA	0,000117697642
Umbria	Perugia	CAMPELLO SUL CLITUNNO	0,000087640859
Umbria	Perugia	CANNARA	0,000086736452
Umbria	Perugia	CASCIA	0,000108878761
Umbria	Perugia	CASTEL RITALDI	0,000073302385
Umbria	Perugia	CASTIGLIONE DEL LAGO	0,000296434615
Umbria	Perugia	CERRETO DI SPOLETO	0,000040779228
Umbria	Perugia	CITERNA	0,000074191098
Umbria	Perugia	CITTA' DELLA PIEVE	0,000145542153
Umbria	Perugia	CITTA' DI CASTELLO	0,000716712160
Umbria	Perugia	COLLAZZONE	0,000081371448



Regione	Provincia	Comune	Coefficiente di riparto relativo al Fabbisogno Standard
Umbria	Perugia	CORCIANO	0,000371770750
Umbria	Perugia	COSTACCIARO	0,000034536445
Umbria	Perugia	DERUTA	0,000153808987
Umbria	Perugia	FOLIGNO	0,001352011093
Umbria	Perugia	FOSSATO DI VICO	0,000069103498
Umbria	Perugia	FRATTA TODINA	0,000044627144
Umbria	Perugia	GIANO DELL'UMBRIA	0,000080728114
Umbria	Perugia	GUALDO CATTANEO	0,000145157582
Umbria	Perugia	GUALDO TADINO	0,000264928412
Umbria	Perugia	GUBBIO	0,000628560986
Umbria	Perugia	LISCIANO NICCONI	0,000019538555
Umbria	Perugia	MAGIONE	0,000239128467
Umbria	Perugia	MARCIANO	0,000347617464
Umbria	Perugia	MASSA MARTANA	0,000100268869
Umbria	Perugia	MONTE CASTELLO DI VIBIO	0,000037569048
Umbria	Perugia	MONTE SANTA MARIA TIBERINA	0,000029698915
Umbria	Perugia	MONTEFALCO	0,000122443730
Umbria	Perugia	MONTELEONE DI SPOLETO	0,000026724430
Umbria	Perugia	MONTONE	0,00004772527
Umbria	Perugia	NOCEBA UMBRA	0,000124625131
Umbria	Perugia	NORCIA	0,000155938433
Umbria	Perugia	PACIANO	0,000026304206
Umbria	Perugia	PANICALE	0,000120083209
Umbria	Perugia	PASSIGNANO SUL TRASIMENO	0,000127255492
Umbria	Perugia	PERUGIA	0,002073849468
Umbria	Perugia	PIEGARO	0,000082770026
Umbria	Perugia	PIETRALUNGA	0,000052481084
Umbria	Perugia	POGGIODOMO	0,000010342170
Umbria	Perugia	PRECI	0,000031894766
Umbria	Perugia	SAN GIUSTINO	0,000165950765
Umbria	Perugia	SANT'ANATOLIA DI NARCO	0,000022996179
Umbria	Perugia	SCHEGGIA E PASCELUPPO	0,000047249667
Umbria	Perugia	SCHEGGINO	0,000020482643
Umbria	Perugia	SELLANO	0,000043897943
Umbria	Perugia	SIGILLO	0,000055453727
Umbria	Perugia	SPELLO	0,000193689265
Umbria	Perugia	SPOLETO	0,000934398169
Umbria	Perugia	TODI	0,000302325739
Umbria	Perugia	TORGIANO	0,000127418290



Regione	Provincia	Comune	Coefficiente di riparto relativo al Fabbisogno Standard
Umbria	Perugia	TREVI	0,000210645869
Umbria	Perugia	TUORO SUL TRASTIMENO	0,000091103670
Umbria	Perugia	UMBERTIDE	0,000284010840
Umbria	Perugia	VALFABBRICA	0,000075653030
Umbria	Perugia	VALLO DI NERA	0,00019530052
Umbria	Perugia	VALTOPINA	0,000045562295
Umbria	Terni	ACQUASPARTA	0,000113827590
Umbria	Terni	ALLERONA	0,000044890418
Umbria	Terni	ALVIANO	0,000043596383
Umbria	Terni	AMELIA	0,000191814468
Umbria	Terni	ARRONE	0,000090909358
Umbria	Terni	ATTIGLIANO	0,000044194875
Umbria	Terni	AVIGLIANO UMBRO	0,000058849195
Umbria	Terni	BASCHI	0,000073975410
Umbria	Terni	CALVI DELL'UMBRIA	0,000047755466
Umbria	Terni	CASTEL GIORGIO	0,000051519996
Umbria	Terni	CASTEL VISCARDO	0,000072354356
Umbria	Terni	FABRO	0,000070084732
Umbria	Terni	FERENTILLO	0,000062987737
Umbria	Terni	FICULLE	0,000039831219
Umbria	Terni	GIOVE	0,000048054904
Umbria	Terni	GUARDEA	0,000045811382
Umbria	Terni	LUGNANO IN TEVERINA	0,000036603724
Umbria	Terni	MONTECASTRILLI	0,000098827109
Umbria	Terni	MONTECCILIO	0,000047301974
Umbria	Terni	MONTEFRANCO	0,000038103379
Umbria	Terni	MONTEGABBIONE	0,000028499828
Umbria	Terni	MONTELEONE D'ORVIETO	0,000039130878
Umbria	Terni	NARNI	0,000328261001
Umbria	Terni	ORVIETO	0,000447566061
Umbria	Terni	OTRICOLI	0,000045312273
Umbria	Terni	PARRANO	0,000016439703
Umbria	Terni	PENNA IN TEVERINA	0,000028921124
Umbria	Terni	POLINO	0,000016585100
Umbria	Terni	PORANO	0,000041059937
Umbria	Terni	SAN GEMINI	0,000100616287
Umbria	Terni	SAN VENANZO	0,000054365168
Umbria	Terni	STRONCONE	0,000102856409
Umbria	Terni	TERNI	0,001821893628



Regione	Provincia	Comune	Coefficiente di riparto relativo al Fabbisogno Standard
Veneto	Belluno	AGORDO	0,000097651873
Veneto	Belluno	ALANO DI PIAVE	0,000062239502
Veneto	Belluno	ALLEGHE	0,000058283433
Veneto	Belluno	ARSIE'	0,000064261686
Veneto	Belluno	AURONZO DI CADORE	0,000125975972
Veneto	Belluno	BELLUNO	0,000633512021
Veneto	Belluno	BORCA DI CADORE	0,000034895154
Veneto	Belluno	CALALZO DI CADORE	0,000053653389
Veneto	Belluno	CANALE D'AGORDO	0,000037066633
Veneto	Belluno	CASTELLO LAVAZZO	0,000040880834
Veneto	Belluno	CENCENIGHE AGORDINO	0,000037354712
Veneto	Belluno	CESIOMAGGIORE	0,000084084940
Veneto	Belluno	CHIES D'ALPAGO	0,000039790360
Veneto	Belluno	CIBIANA DI CADORE	0,000019988670
Veneto	Belluno	COLLE SANTA LUCIA	0,000018970160
Veneto	Belluno	COMELICO SUPERIORE	0,000062665117
Veneto	Belluno	CORTINA D'AMPEZZO	0,000292816787
Veneto	Belluno	DANTA DI CADORE	0,000015341314
Veneto	Belluno	DOMEGGE DI CADORE	0,000058540284
Veneto	Belluno	FALCADE	0,000082089196
Veneto	Belluno	FARRA D'ALPAGO	0,000070999490
Veneto	Belluno	FELTRE	0,000348899878
Veneto	Belluno	FONZASO	0,000077591131
Veneto	Belluno	FORNO DI ZOLDO	0,000069396143
Veneto	Belluno	GOSALDO	0,000023508749
Veneto	Belluno	LA VALLE AGORDINA	0,000029771763
Veneto	Belluno	LAMON	0,000072460809
Veneto	Belluno	LENTIAI	0,000068075770
Veneto	Belluno	LIMANA	0,000107924818
Veneto	Belluno	LIVINALONGO DEL COL DI LANA	0,000068965562
Veneto	Belluno	LONGARONE	0,000093143578
Veneto	Belluno	LORENZAGO DI CADORE	0,000019632879
Veneto	Belluno	LOZZO DI CADORE	0,000037844588
Veneto	Belluno	MEL	0,000133847242
Veneto	Belluno	OSPITALE DI CADORE	0,000011081963
Veneto	Belluno	PEDAVENA	0,000096208036
Veneto	Belluno	PERAROLO DI CADORE	0,000013313499
Veneto	Belluno	PIEVE D'ALPAGO	0,000046834118
Veneto	Belluno	PIEVE DI CADORE	0,000104284049



Regione	Provincia	Comune	Coefficiente di riparto relativo al Fabbisogno Standard
Veneto	Belluno	PONTE NELLE ALPI	0,000142944071
Veneto	Belluno	PUOS D'ALPAGO	0,000057835755
Veneto	Belluno	QUERO	0,000056439323
Veneto	Belluno	RIVAMONTE AGORDINO	0,000018761671
Veneto	Belluno	ROCCA PIETORE	0,000060138460
Veneto	Belluno	SAN GREGORIO NELLE ALPI	0,000035864575
Veneto	Belluno	SAN NICOLO' DI COMELICO	0,000016508258
Veneto	Belluno	SAN PIETRO DI CADORE	0,000041032976
Veneto	Belluno	SAN TOMASO AGORDINO	0,000021270139
Veneto	Belluno	SAN VITO DI CADORE	0,000077595385
Veneto	Belluno	SANTA GIUSTINA	0,000126196234
Veneto	Belluno	SANTO STEFANO DI CADORE	0,000072182790
Veneto	Belluno	SAPPADA	0,000060055624
Veneto	Belluno	SEDICO	0,000172827079
Veneto	Belluno	SILVA DI CADORE	0,000029292847
Veneto	Belluno	SEREN DEL GRAPPA	0,000056893163
Veneto	Belluno	SOSPIROLO	0,000067428239
Veneto	Belluno	SOVERZENE	0,000013305676
Veneto	Belluno	SOVRAMONTE	0,000040319674
Veneto	Belluno	TAIBON AGORDINO	0,000041001936
Veneto	Belluno	TAMBRE	0,000047187802
Veneto	Belluno	TRICHIANA	0,000110902815
Veneto	Belluno	VALLADA AGORDINA	0,000017050490
Veneto	Belluno	VALLE DI CADORE	0,000050863675
Veneto	Belluno	VAS	0,000022174957
Veneto	Belluno	VIGO DI CADORE	0,000043322030
Veneto	Belluno	VODO CADORE	0,000027769268
Veneto	Belluno	VOLTAGO AGORDINO	0,000025930153
Veneto	Belluno	ZOLDO ALTO	0,000044186038
Veneto	Belluno	ZOPPE' DI CADORE	0,000010476832
Veneto	Padova	ABANO TERME	0,0003569279747
Veneto	Padova	AGNA	0,000071398112
Veneto	Padova	ALBIGNASEGO	0,000358944979
Veneto	Padova	ANGUILLARA VENETA	0,000095524600
Veneto	Padova	ARQUA' PETRARCA	0,000045795748
Veneto	Padova	ARRE	0,000042962002
Veneto	Padova	ARZERGRANDE	0,000093934721
Veneto	Padova	BAGNOLI DI SOPRA	0,000072506951
Veneto	Padova	BAONE	0,000066365839



Regione	Provincia	Comune	Coefficiente di riparto relativo al Fabbisogno Standard
Veneto	Padova	BARBONA	0,000016350762
Veneto	Padova	BATTAGLIA TERME	0,000080048107
Veneto	Padova	BOARA PISANI	0,000056355945
Veneto	Padova	BORGORICCO	0,000135436218
Veneto	Padova	BOVOLENTA	0,000073680273
Veneto	Padova	BRUGINE	0,000123881556
Veneto	Padova	CADONEGHE	0,000243704092
Veneto	Padova	CAMPO SAN MARTINO	0,000114190538
Veneto	Padova	CAMPODARSEGO	0,000219554449
Veneto	Padova	CAMPODORO	0,000057628942
Veneto	Padova	CAMPOSAMPIERO	0,000194576853
Veneto	Padova	CANDIANA	0,000050199153
Veneto	Padova	CARCERI	0,000032694668
Veneto	Padova	CARMIGNANO DI BRENTA	0,000126238735
Veneto	Padova	CARTURA	0,000096137389
Veneto	Padova	CASALE DI SCODOSIA	0,000097169105
Veneto	Padova	CASALSERUGO	0,000109351001
Veneto	Padova	CASTELBALDO	0,000034824192
Veneto	Padova	CERVARESE SANTA CROCE	0,000104777075
Veneto	Padova	CINTO EUGANEO	0,000043606143
Veneto	Padova	CITTADELLA	0,000379846931
Veneto	Padova	CODEVIGO	0,000125020383
Veneto	Padova	CONSELVE	0,000153871696
Veneto	Padova	CORREZZOLA	0,000092515978
Veneto	Padova	CURTAROLO	0,000117899671
Veneto	Padova	DUE CARRARE	0,000155458744
Veneto	Padova	ESTE	0,000286050829
Veneto	Padova	FONTANIVA	0,000135557060
Veneto	Padova	GALLIERA VENETA	0,000137746920
Veneto	Padova	GALZIGNANO TERME	0,000098452782
Veneto	Padova	GAZZO	0,000081632143
Veneto	Padova	GRANTORTO	0,000099231532
Veneto	Padova	GRANZE	0,000041461432
Veneto	Padova	LEGNARO	0,000138197302
Veneto	Padova	LIMENA	0,000165083837
Veneto	Padova	LOREGGIA	0,000129442894
Veneto	Padova	LOZZO ATESTINO	0,000070605291
Veneto	Padova	MASBRA' DI PADOVA	0,000139699730
Veneto	Padova	MASI	0,000041094435



Regione	Provincia	Comune	Coefficiente di riparto relativo al Fabbisogno Standard
Veneto	Padova	MASSANZAGO	0,000103254960
Veneto	Padova	MEGLIADINO SAN FIDENZIO	0,000046016905
Veneto	Padova	MEGLIADINO SAN VITALE	0,000044376962
Veneto	Padova	MERLARA	0,000057419550
Veneto	Padova	MESTRINO	0,000158820035
Veneto	Padova	MONSELICE	0,000283657952
Veneto	Padova	MONTAGNANA	0,000159885820
Veneto	Padova	MONTEGROTTO TERME	0,000309709684
Veneto	Padova	NOVENTA PADOVANA	0,000173817939
Veneto	Padova	OSPEDALETTO EUGANEO	0,000107574436
Veneto	Padova	PADOVA	0,002366556803
Veneto	Padova	PERNUMIA	0,000074231028
Veneto	Padova	PIACENZA D'ADIGE	0,000034042553
Veneto	Padova	PIAZZOLA SUL BRENTA	0,000190851428
Veneto	Padova	PIOMBINO D'ESE	0,000143494632
Veneto	Padova	PIOVE DI SACCO	0,000317056676
Veneto	Padova	POLVERARA	0,000061894534
Veneto	Padova	PONSO	0,000047075452
Veneto	Padova	PONTE SAN NICOLO'	0,000193496820
Veneto	Padova	PONTELONGO	0,000078944820
Veneto	Padova	POZZONOVO	0,000071044759
Veneto	Padova	ROVOLON	0,000109835376
Veneto	Padova	RUBANO	0,000257712060
Veneto	Padova	SACCOLONGO	0,000099491003
Veneto	Padova	SALETTO	0,000057628003
Veneto	Padova	SAN GIORGIO DELLE PERTICHE	0,000137538780
Veneto	Padova	SAN GIORGIO IN BOSCO	0,000126681281
Veneto	Padova	SAN MARTINO DI LUPARI	0,000210422589
Veneto	Padova	SAN PIETRO IN GU	0,000099944322
Veneto	Padova	SAN PIETRO VIMINARIO	0,000060809906
Veneto	Padova	SANT'ANGELO DI PIOVE DI SACCO	0,000130762316
Veneto	Padova	SANT'ELENA	0,000052874587
Veneto	Padova	SANT'URBANO	0,000054082013
Veneto	Padova	SANTA GIUSTINA IN COLLE	0,000128363778
Veneto	Padova	SANTA MARGHERITA D'ADIGE	0,000048302812
Veneto	Padova	SAONARA	0,000161079960
Veneto	Padova	SELVAZZANO DENTRO	0,000348958967
Veneto	Padova	SOLESINO	0,000116051155
Veneto	Padova	STANGHELLA	0,000096581661



Regione	Provincia	Comune	Coefficiente di riparto relativo al Fabbisogno Standard
Veneto	Padova	TEOLO	0,000163151965
Veneto	Padova	TERRASSA PADOVANA	0,000054341418
Veneto	Padova	TOMBOLO	0,000127959106
Veneto	Padova	TORREGLIA	0,000120815444
Veneto	Padova	TREBASELEGHE	0,000201775867
Veneto	Padova	TRIBANO	0,000094276851
Veneto	Padova	URBANA	0,000046182626
Veneto	Padova	VEGGIANO	0,000090993215
Veneto	Padova	VESCOVANA	0,000037782870
Veneto	Padova	VIGHIZZOLO D'ESTE	0,000022314282
Veneto	Padova	VIGODARZERE	0,000192261584
Veneto	Padova	VIGONZA	0,000394175853
Veneto	Padova	VILLA DEL CONTE	0,000104926539
Veneto	Padova	VILLA ESTENSE	0,000049919936
Veneto	Padova	VILLAFRANCA PADOVANA	0,000137140640
Veneto	Padova	VILLANOVA DI CAMPOSAMPIERO	0,000100689966
Veneto	Padova	VO'	0,000079675358
Veneto	Rovigo	ADRIA	0,000307619697
Veneto	Rovigo	ARIANO NEL POLESINE	0,000103831090
Veneto	Rovigo	ARQUA' POLESINE	0,000060786235
Veneto	Rovigo	BADIA POLESINE	0,000189163504
Veneto	Rovigo	BAGNOLO DI PO	0,000031698130
Veneto	Rovigo	BERGANTINO	0,000051951226
Veneto	Rovigo	BOSARO	0,000033995517
Veneto	Rovigo	CALTO	0,000021398955
Veneto	Rovigo	CANARO	0,000058981182
Veneto	Rovigo	CANDA	0,000023974238
Veneto	Rovigo	CASTELGUGLIELMO	0,000038399944
Veneto	Rovigo	CASTELMASSA	0,000099435041
Veneto	Rovigo	CASTELNOVO BARIANO	0,000056671780
Veneto	Rovigo	CENESELLI	0,000041791234
Veneto	Rovigo	CEREGNANO	0,000081093224
Veneto	Rovigo	CORBOLA	0,000052527595
Veneto	Rovigo	COSTA DI ROVIGO	0,000058220114
Veneto	Rovigo	CRESPINO	0,000044219395
Veneto	Rovigo	FIGAROLO	0,000055443064
Veneto	Rovigo	FIESSO UMBERTIANO	0,000084925337
Veneto	Rovigo	FRASSINELLE POLESINE	0,000032404816
Veneto	Rovigo	FRATTA POLESINE	0,000058548906



Regione	Provincia	Comune	Coefficiente di riparto relativo al Fabbisogno Standard
Veneto	Rovigo	GAIBA	0,000027115608
Veneto	Rovigo	GAVELLO	0,000041655139
Veneto	Rovigo	GIACCIANO CON BARUCHELLA	0,000044270725
Veneto	Rovigo	GUARDA VENETA	0,000024937054
Veneto	Rovigo	LENDINARA	0,000170168961
Veneto	Rovigo	LOREO	0,000075998181
Veneto	Rovigo	LUSLA	0,000070865176
Veneto	Rovigo	MELARA	0,000040226091
Veneto	Rovigo	OCCHIOBELLO	0,000192155418
Veneto	Rovigo	PAPOZZE	0,000037257567
Veneto	Rovigo	PETTORAZZA GRIMANI	0,000036193581
Veneto	Rovigo	PINCARA	0,000031745307
Veneto	Rovigo	POLESILLA	0,000087284030
Veneto	Rovigo	PONTECCHIO POLESINE	0,000040387058
Veneto	Rovigo	PORTO TOLLE	0,000171246529
Veneto	Rovigo	PORTO VIRO	0,000232978387
Veneto	Rovigo	ROSOLINA	0,000184088834
Veneto	Rovigo	ROVIGO	0,000985237933
Veneto	Rovigo	SALARA	0,000031714754
Veneto	Rovigo	SAN BELLINO	0,000025122499
Veneto	Rovigo	SAN MARTINO DI VENEZZE	0,000084138242
Veneto	Rovigo	STIENTA	0,000072077636
Veneto	Rovigo	TAGLIO DI PO	0,000132171715
Veneto	Rovigo	TRECENTA	0,000067068027
Veneto	Rovigo	VILLADOSE	0,000103748202
Veneto	Rovigo	VILLAMARZANA	0,000027324670
Veneto	Rovigo	VILLANOVA DEL GHEBBO	0,000042705088
Veneto	Rovigo	VILLANOVA MARCHESANA	0,000024937528
Veneto	Treviso	ALTIVOLE	0,000120962806
Veneto	Treviso	ARCADE	0,000093841213
Veneto	Treviso	ASOLO	0,000156106568
Veneto	Treviso	BORSO DEL GRAPPA	0,000107585645
Veneto	Treviso	BREDA DI PIAVE	0,000119847675
Veneto	Treviso	CAERANO DI SAN MARCO	0,000130389072
Veneto	Treviso	CAPPELLA MAGGIORE	0,000090815710
Veneto	Treviso	CARBONERA	0,000182319713
Veneto	Treviso	CASALE SUL SILE	0,000181074530
Veneto	Treviso	CASIER	0,000173560946
Veneto	Treviso	CASTELCUCCO	0,000052425326



Regione	Provincia	Comune	Coefficiente di riparto relativo al Fabbisogno Standard
Veneto	Treviso	CASTELFRANCO VENETO	0,000595969290
Veneto	Treviso	CASTELLO DI GODEGO	0,000127502214
Veneto	Treviso	CAVASO DEL TOMBA	0,000069081009
Veneto	Treviso	CESSALTO	0,000079979787
Veneto	Treviso	CHIARANO	0,000073534918
Veneto	Treviso	CIMADOLMO	0,000076951109
Veneto	Treviso	CISON DI VALMARINO	0,000063662196
Veneto	Treviso	CODOGNE'	0,000105212099
Veneto	Treviso	COLLE UMBERTO	0,000100217400
Veneto	Treviso	CONEGLIANO	0,000690683765
Veneto	Treviso	CORDIGNANO	0,000128598888
Veneto	Treviso	CORNUDA	0,000135569013
Veneto	Treviso	CRESPANO DEL GRAPPA	0,000094745295
Veneto	Treviso	CROCETTA DEL MONTELLO	0,000112325950
Veneto	Treviso	FARRA DI SOLIGO	0,000147698144
Veneto	Treviso	FOLLINA	0,000085635241
Veneto	Treviso	FONTANELLE	0,000120437590
Veneto	Treviso	FORTE	0,000115589164
Veneto	Treviso	FREGONA	0,000075844760
Veneto	Treviso	GALARINE	0,000121808415
Veneto	Treviso	GIAVERA DEL MONTELLO	0,000101460393
Veneto	Treviso	GODEGA DI SANT'URBANO	0,000125385415
Veneto	Treviso	GORGIO AL MONTICANO	0,000100326158
Veneto	Treviso	ISTRANA	0,000157374304
Veneto	Treviso	LORIA	0,000122769346
Veneto	Treviso	MANSUE'	0,000102579488
Veneto	Treviso	MARENO DI PIAVE	0,000158041323
Veneto	Treviso	MASER	0,000102620794
Veneto	Treviso	MASERADA SUL PIAVE	0,000134259762
Veneto	Treviso	MEDUNA DI LIVENZA	0,000060565020
Veneto	Treviso	MIANE	0,000073343724
Veneto	Treviso	MOGLIANO VENETO	0,000513756284
Veneto	Treviso	MONASTER DI TREVISO	0,000086129585
Veneto	Treviso	MONFUMO	0,000032461985
Veneto	Treviso	MONTEBELUNA	0,000521222735
Veneto	Treviso	MORGANO	0,000086517895
Veneto	Treviso	MORIAGO DELLA BATTAGLIA	0,000064040445
Veneto	Treviso	MOTTA DI LIVENZA	0,000175541339
Veneto	Treviso	NERVEVA DELLA BATTAGLIA	0,000135981626



Regione	Provincia	Comune	Coefficiente di riparto relativo al Fabbisogno Standard
Veneto	Treviso	ODERZO	0,000335602866
Veneto	Treviso	ORMELLE	0,000087746854
Veneto	Treviso	ORSAGO	0,000083149633
Veneto	Treviso	PADERNO DEL GRAPPA	0,000050675970
Veneto	Treviso	PAESE	0,000324849862
Veneto	Treviso	PEDEROBBA	0,000131935965
Veneto	Treviso	PIEVE DI SOLIGO	0,000209074210
Veneto	Treviso	PONTE DI PIAVE	0,000162344238
Veneto	Treviso	PONZANO VENETO	0,000196601625
Veneto	Treviso	PORTOBUFFOLE	0,000022450482
Veneto	Treviso	POSSAGNO	0,000046625872
Veneto	Treviso	POVEGLIANO	0,000100604473
Veneto	Treviso	PREGANZIOL	0,000246079887
Veneto	Treviso	QUINTO DI TREVISO	0,000167694560
Veneto	Treviso	REFRONTOLO	0,000040645134
Veneto	Treviso	RESANA	0,000147158584
Veneto	Treviso	REVINE LAGO	0,000050493728
Veneto	Treviso	RIESE PIO X	0,000161690688
Veneto	Treviso	RONCADE	0,000202028732
Veneto	Treviso	SALGAREDA	0,000117520423
Veneto	Treviso	SAN BLAGIO DI CALLALTA	0,000201153789
Veneto	Treviso	SAN FIOR	0,000135986352
Veneto	Treviso	SAN PIETRO DI FELETTO	0,000111013458
Veneto	Treviso	SAN POLO DI PIAVE	0,000100188744
Veneto	Treviso	SAN VENDEMIANO	0,000176197862
Veneto	Treviso	SAN ZENONE DEGLI EZZULINI	0,000134556853
Veneto	Treviso	SANTA LUCIA DI PIAVE	0,000138423289
Veneto	Treviso	SARMEDE	0,000066260256
Veneto	Treviso	SEGUSINO	0,000048113882
Veneto	Treviso	SERNAGLIA DELLA BATTAGLIA	0,000109434081
Veneto	Treviso	SILEA	0,000169355772
Veneto	Treviso	SPRESIANO	0,000192767042
Veneto	Treviso	SUSEGANA	0,000196996586
Veneto	Treviso	TARZO	0,000101489073
Veneto	Treviso	TREVIGNANO	0,000158416602
Veneto	Treviso	TREVISO	0,001789221790
Veneto	Treviso	VALDOBBIADENE	0,000172929764
Veneto	Treviso	VAZZOLA	0,000127041455
Veneto	Treviso	VEDELAGO	0,000240883301



Regione	Provincia	Comune	Coefficiente di riparto relativo al Fabbisogno Standard
Veneto	Treviso	VIDOR	0,000081678763
Veneto	Treviso	VILLORBA	0,000296293025
Veneto	Treviso	VITTORIO VENETO	0,000355312799
Veneto	Treviso	VOLPAGO DEL MONTELLO	0,000153957784
Veneto	Treviso	ZENSON DI PIAVE	0,000039220976
Veneto	Treviso	ZERO BRANCO	0,000154692028
Veneto	Venezia	ANNONE VENETO	0,000082079872
Veneto	Venezia	CAMPAGNA LUPIA	0,000133219368
Veneto	Venezia	CAMPOLONGO MAGGIORE	0,000145745684
Veneto	Venezia	CAMPONOGARA	0,000183125168
Veneto	Venezia	CAORLE	0,000411146215
Veneto	Venezia	CAVALLINO TREPONTI	0,000414367747
Veneto	Venezia	CAVARZERE	0,000217771181
Veneto	Venezia	CEGGIA	0,000113713992
Veneto	Venezia	CHIOGGIA	0,000859182810
Veneto	Venezia	CINTO CAOMAGGIORE	0,000073271406
Veneto	Venezia	CONA	0,000060823198
Veneto	Venezia	CONCORDIA SAGITTARIA	0,000163723076
Veneto	Venezia	DOLO	0,000258469702
Veneto	Venezia	ERACLEA	0,000225572048
Veneto	Venezia	FIESSO D'ARTICO	0,000134487193
Veneto	Venezia	FOSSALTA DI PIAVE	0,000088003632
Veneto	Venezia	FOSSALTA DI PORTOGRUARO	0,000132409182
Veneto	Venezia	FOSSO'	0,000119546954
Veneto	Venezia	GRUARO	0,000075771369
Veneto	Venezia	IESOLO	0,001045358482
Veneto	Venezia	MARCON	0,000233366852
Veneto	Venezia	MARTELLAGO	0,000330095663
Veneto	Venezia	MEOLO	0,000111677021
Veneto	Venezia	MIRA	0,000633958732
Veneto	Venezia	MIRANO	0,000435649095
Veneto	Venezia	MUSILE DI PIAVE	0,000187771745
Veneto	Venezia	NOALE	0,000286352285
Veneto	Venezia	NOVENTA DI PIAVE	0,000137245438
Veneto	Venezia	PIANIGA	0,000187607434
Veneto	Venezia	PORTOGRUARO	0,000440983456
Veneto	Venezia	PRAMAGGIORE	0,000105220447
Veneto	Venezia	QUARTO D'ALTINO	0,000149208875
Veneto	Venezia	SALZANO	0,000207655144



Regione	Provincia	Comune	Coefficiente di riparto relativo al Fabbisogno Standard
Veneto	Venezia	SAN DONA' DI PIAVE	0,000638600238
Veneto	Venezia	SAN MICHELE AL TAGLIAMENTO	0,000416312193
Veneto	Venezia	SANTA MARIA DI SALA	0,000273733160
Veneto	Venezia	SANTO STINO DI LIVENZA	0,000203023109
Veneto	Venezia	SCORZE'	0,000278741219
Veneto	Venezia	SPINEA	0,000420034876
Veneto	Venezia	STRA	0,000143846673
Veneto	Venezia	TEGLIO VENETO	0,000049052507
Veneto	Venezia	TORRE DI MOSTO	0,000105128635
Veneto	Venezia	VENEZIA	0,007747694560
Veneto	Venezia	VIGONOVO	0,000155887246
Veneto	Verona	AFFI	0,000066902841
Veneto	Verona	ALBAREDO D'ADIGE	0,000103920667
Veneto	Verona	ANGIARI	0,000050294899
Veneto	Verona	ARCOLE	0,000126521170
Veneto	Verona	BADIA CALAVENA	0,000071761561
Veneto	Verona	BARDOLINO	0,000269073440
Veneto	Verona	BELFIORE	0,000064980039
Veneto	Verona	BEVILACQUA	0,000045455277
Veneto	Verona	BONAVIGO	0,000046461087
Veneto	Verona	BOSCHI SANT'ANNA	0,000030143800
Veneto	Verona	BOSCO CHIESANUOVA	0,000109555769
Veneto	Verona	BOVOLONE	0,000291071510
Veneto	Verona	BRENTINO BELLUNO	0,000039256044
Veneto	Verona	BRENZONE	0,000091040151
Veneto	Verona	BUSSOLENGO	0,000349843142
Veneto	Verona	BUTTAPIETRA	0,000143893711
Veneto	Verona	CALDIERO	0,000134985555
Veneto	Verona	CAPRINO VERONESE	0,000148475211
Veneto	Verona	CASALEONE	0,000121833077
Veneto	Verona	CASTAGNARO	0,000082720738
Veneto	Verona	CASTEL D'AZZANO	0,000195550035
Veneto	Verona	CASTELNUOVO DEL GARDA	0,000226256811
Veneto	Verona	CAVAION VERONESE	0,000126170751
Veneto	Verona	CAZZANO DI TRAMIGNA	0,000036142264
Veneto	Verona	CREA	0,000271924570
Veneto	Verona	CERRO VERONESE	0,000054027535
Veneto	Verona	COLOGNA VENETA	0,000144008834
Veneto	Verona	COLOGNOIA AI COLLI	0,000151583161



Regione	Provincia	Comune	Coefficiente di riparto relativo al Fabbisogno Standard
Veneto	Verona	CONCAMARISE	0,000031030088
Veneto	Verona	COSTERMANO	0,000107151509
Veneto	Verona	DOLCE'	0,000061702371
Veneto	Verona	ERBE'	0,000043516751
Veneto	Verona	ERBEZZO	0,000027408374
Veneto	Verona	FERRARA DI MONTE BALDO	0,000012584425
Veneto	Verona	FUMANE	0,000085511675
Veneto	Verona	GARDA	0,000162153880
Veneto	Verona	GAZZO VERONESE	0,000115638642
Veneto	Verona	GREZZANA	0,000165067990
Veneto	Verona	ILLASI	0,000112427130
Veneto	Verona	ISOLA DELLA SCALA	0,000207835882
Veneto	Verona	ISOLA RIZZA	0,000074989926
Veneto	Verona	LAVAGNO	0,000148636049
Veneto	Verona	LAZISE	0,000241297336
Veneto	Verona	LEGNAGO	0,000424457398
Veneto	Verona	MALCESINE	0,000171027812
Veneto	Verona	MARANO DI VALPOLICELLA	0,000067871972
Veneto	Verona	MEZZANE DI SOTTO	0,000050886834
Veneto	Verona	MINERBE	0,000102805243
Veneto	Verona	MONTECCHIA DI CROSARA	0,000109177357
Veneto	Verona	MONTEFORTE D'ALPONE	0,000146022411
Veneto	Verona	MOZZECANE	0,000130978865
Veneto	Verona	NEGRAR	0,000250654375
Veneto	Verona	NOGARA	0,000146592469
Veneto	Verona	NOGAROLE ROCCA	0,000088800750
Veneto	Verona	OPPEANO	0,000170879476
Veneto	Verona	PALU'	0,000028333929
Veneto	Verona	PASTRENGO	0,000072000654
Veneto	Verona	PESCANTINA	0,000260883308
Veneto	Verona	PESCHIERA DEL GARDA	0,000278769999
Veneto	Verona	POVEGLIANO VERONESE	0,000134527838
Veneto	Verona	PRESSANA	0,000055208489
Veneto	Verona	RIVOLI VERONESE	0,000050773880
Veneto	Verona	RONCA'	0,000087607149
Veneto	Verona	RONCO ALL'ADIGE	0,000120105120
Veneto	Verona	ROVERCHIARA	0,000066979514
Veneto	Verona	ROVERE' VERONESE	0,000052913856
Veneto	Verona	ROVEREDO DI GUA'	0,000035255870



Regione	Provincia	Comune	Coefficiente di riparto relativo al Fabbisogno Standard
Veneto	Verona	SALIZZOLE	0,000082863585
Veneto	Verona	SAN BONIFACIO	0,000368589084
Veneto	Verona	SAN GIOVANNI ILARIONE	0,000120528911
Veneto	Verona	SAN GIOVANNI LUPATOTO	0,000428227277
Veneto	Verona	SAN MARTINO BUON ALBERGO	0,000255838956
Veneto	Verona	SAN MAURO DI SALINE	0,000016495237
Veneto	Verona	SAN PIETRO DI MORUBIO	0,000069440438
Veneto	Verona	SAN PIETRO IN CARIANO	0,000231661836
Veneto	Verona	SAN ZENO DI MONTAGNA	0,000055009608
Veneto	Verona	SANGUINETTO	0,000091105924
Veneto	Verona	SANT'AMBROGIO DI VALPOLICELLA	0,000202575234
Veneto	Verona	SANT'ANNA D'ALFAEDO	0,000062324504
Veneto	Verona	SELVA DI PROGNO	0,000030645913
Veneto	Verona	SOAVE	0,000148156042
Veneto	Verona	SOMMACAMPAGNA	0,000243939904
Veneto	Verona	SONA	0,000273279059
Veneto	Verona	SORGA'	0,000071218973
Veneto	Verona	TERRAZZO	0,000050665595
Veneto	Verona	TORRI DEL BENACO	0,000111154904
Veneto	Verona	TREGNAGO	0,000117687841
Veneto	Verona	TREVENZUOLO	0,000065165868
Veneto	Verona	VALEGGIO SUL MINCIO	0,000257093151
Veneto	Verona	VELO VERONESE	0,000022087028
Veneto	Verona	VERONA	0,004421320083
Veneto	Verona	VERONELLA	0,000096827356
Veneto	Verona	VESTENANOVA	0,000068759213
Veneto	Verona	VIGASIO	0,000159488727
Veneto	Verona	VILLA BARTOLOMEA	0,000102087472
Veneto	Verona	VILLAFRANCA DI VERONA	0,000628773255
Veneto	Verona	ZEVIO	0,000242269313
Veneto	Verona	ZIMELLA	0,000102343357
Veneto	Vicenza	AGUGLIARO	0,000032104081
Veneto	Vicenza	ALBETTONI	0,000048623148
Veneto	Vicenza	ALONTE	0,000038600894
Veneto	Vicenza	ALTAVILLA VICENTINA	0,000193255821
Veneto	Vicenza	ALTISSIMO	0,000048608596
Veneto	Vicenza	ARCUGNANO	0,000138499388
Veneto	Vicenza	ARSIERO	0,000075372375
Veneto	Vicenza	ARZIGNANO	0,000438976686



Regione	Provincia	Comune	Coefficiente di riparto relativo al Fabbisogno Standard
Veneto	Vicenza	ASLAGO	0,000212084344
Veneto	Vicenza	ASIGLIANO VENETO	0,000020596709
Veneto	Vicenza	BARBARANO VICENTINO	0,000102776796
Veneto	Vicenza	BASSANO DEL GRAPPA	0,000823274242
Veneto	Vicenza	BOLZANO VICENTINO	0,000129513820
Veneto	Vicenza	BREGANZE	0,000150296919
Veneto	Vicenza	BRENDOLA	0,000132361460
Veneto	Vicenza	BRESSANVICO	0,000063686893
Veneto	Vicenza	BROGLIANO	0,000081056528
Veneto	Vicenza	CALDOGNO	0,000195152199
Veneto	Vicenza	CALTRANO	0,000057969855
Veneto	Vicenza	CALVENE	0,000032110618
Veneto	Vicenza	CAMISANO VICENTINO	0,000169399921
Veneto	Vicenza	CAMPIGLIA DEI BERICI	0,000039856303
Veneto	Vicenza	CAMPOLONGO SUL BRENTA	0,000021850200
Veneto	Vicenza	CARRE'	0,000081108849
Veneto	Vicenza	CARTIGLIANO	0,000079810642
Veneto	Vicenza	CASSOLA	0,000224201097
Veneto	Vicenza	CASTEGNERO	0,000063257481
Veneto	Vicenza	CASTELGOMBERTO	0,000117336152
Veneto	Vicenza	CHIAMPO	0,000225461816
Veneto	Vicenza	CHIUFFANO	0,000061031797
Veneto	Vicenza	CISMON DEL GRAPPA	0,000029711499
Veneto	Vicenza	COGOLLO DEL CENGIO	0,000072734402
Veneto	Vicenza	CONCO	0,000059432325
Veneto	Vicenza	CORNEDO VICENTINO	0,000187514315
Veneto	Vicenza	COSTABISSARA	0,000140532272
Veneto	Vicenza	CREAZZO	0,000180320142
Veneto	Vicenza	CRESPADORO	0,000036237718
Veneto	Vicenza	DUEVILLE	0,000219915205
Veneto	Vicenza	ENEGO	0,000054456973
Veneto	Vicenza	FARA VICENTINO	0,000091760412
Veneto	Vicenza	FOZA	0,000025978782
Veneto	Vicenza	GALLIO	0,000095592556
Veneto	Vicenza	GAMBELLARA	0,000075332994
Veneto	Vicenza	GAMBUGLIANO	0,000021778513
Veneto	Vicenza	GRANCONA	0,000040748969
Veneto	Vicenza	GRISIGNANO DI ZOCCO	0,000097749601
Veneto	Vicenza	GRUMOLO DELLE ABBADESSE	0,000087692020



Regione	Provincia	Comune	Coefficiente di riparto relativo al Fabbisogno Standard
Veneto	Vicenza	ISOLA VICENTINA	0,000168327607
Veneto	Vicenza	LAGHI	0,000007708949
Veneto	Vicenza	LASTEBASSE	0,000009238854
Veneto	Vicenza	LONGARE	0,000123253786
Veneto	Vicenza	LONIGO	0,000260162774
Veneto	Vicenza	LUGO DI VICENZA	0,000079212356
Veneto	Vicenza	LUSIANA	0,000069014253
Veneto	Vicenza	MALO	0,000244468550
Veneto	Vicenza	MARANO VICENTINO	0,000144907325
Veneto	Vicenza	MAROSTICA	0,000242367956
Veneto	Vicenza	MASON VICENTINO	0,000073416941
Veneto	Vicenza	MOLVENA	0,000057168523
Veneto	Vicenza	MONTE DI MALO	0,000063590103
Veneto	Vicenza	MONTEBELLO VICENTINO	0,000134743995
Veneto	Vicenza	MONTECCHIO MAGGIORE	0,000423622228
Veneto	Vicenza	MONTECCHIO PRECALCINO	0,000114765276
Veneto	Vicenza	MONTEGALDA	0,000075348738
Veneto	Vicenza	MONTEGALDELLA	0,000040734454
Veneto	Vicenza	MONTEVIALE	0,00006398932
Veneto	Vicenza	MONTICELLO CONTE OTTO	0,000161014617
Veneto	Vicenza	MONTORSO VICENTINO	0,000065317447
Veneto	Vicenza	MOSSANO	0,000044398242
Veneto	Vicenza	MUSSOLENTE	0,000138130957
Veneto	Vicenza	NANTO	0,000067363805
Veneto	Vicenza	NOGAROLE VICENTINO	0,000027705589
Veneto	Vicenza	NOVE	0,000109327895
Veneto	Vicenza	NOVENTA VICENTINA	0,000140771670
Veneto	Vicenza	ORGLANO	0,000067533302
Veneto	Vicenza	PEDEMONTE	0,000019825219
Veneto	Vicenza	PIANEZZE	0,000045053234
Veneto	Vicenza	PIOVENE ROCCHETTE	0,000132906770
Veneto	Vicenza	POIANA MAGGIORE	0,000094102984
Veneto	Vicenza	POSTINA	0,000023177152
Veneto	Vicenza	POVE DEL GRAPPA	0,000072690670
Veneto	Vicenza	POZZOLEONE	0,000059841225
Veneto	Vicenza	QUINTO VICENTINO	0,000124501553
Veneto	Vicenza	RECOARO TERME	0,000148244934
Veneto	Vicenza	ROANA	0,000153403836
Veneto	Vicenza	ROMANO D'ERZELINO	0,000242615715



Regione	Provincia	Comune	Coefficiente di riparto relativo al Fabbisogno Standard
Veneto	Vicenza	ROSA'	0,000218363121
Veneto	Vicenza	ROSSANO VENETO	0,000147523071
Veneto	Vicenza	ROTZO	0,000020012009
Veneto	Vicenza	SALCEDO	0,000023300343
Veneto	Vicenza	SAN GERMANO DEI BERICI	0,000026258289
Veneto	Vicenza	SAN NAZARIO	0,000044538832
Veneto	Vicenza	SAN PIETRO MUSSOLINO	0,000039169407
Veneto	Vicenza	SAN VITO DI LEGUZZANO	0,000079680202
Veneto	Vicenza	SANDRIGO	0,000138463815
Veneto	Vicenza	SANTORSO	0,000115513279
Veneto	Vicenza	SARCEDO	0,000106046313
Veneto	Vicenza	SAREGO	0,000125812943
Veneto	Vicenza	SCHIAVON	0,000061219115
Veneto	Vicenza	SCHIO	0,000743084632
Veneto	Vicenza	SOLAGNA	0,000048826410
Veneto	Vicenza	SOSSANO	0,000105104996
Veneto	Vicenza	SOVIZZO	0,000138378964
Veneto	Vicenza	TEZZE SUL BRENTA	0,000187911452
Veneto	Vicenza	THIENE	0,000475199978
Veneto	Vicenza	TONEZZA DEL CIMONE	0,000031626219
Veneto	Vicenza	TORREBELVICINO	0,000125004000
Veneto	Vicenza	TORRI DI QUARTESOLO	0,000211233400
Veneto	Vicenza	TRISSINO	0,000147332169
Veneto	Vicenza	VALDAGNO	0,000514588339
Veneto	Vicenza	VALDASTICO	0,000032967441
Veneto	Vicenza	VALLI DEL PASUBIO	0,000076603585
Veneto	Vicenza	VALSTAGNA	0,000051766205
Veneto	Vicenza	VELO D'ASTICO	0,000053174032
Veneto	Vicenza	VICENZA	0,002229918929
Veneto	Vicenza	VILLAGA	0,000047662100
Veneto	Vicenza	VILLAVERLA	0,000116917281
Veneto	Vicenza	ZANE'	0,000125324066
Veneto	Vicenza	ZERMEGHEDO	0,000032792037
Veneto	Vicenza	ZOVENCEDO	0,000022100803
Veneto	Vicenza	ZUGLIANO	0,000120634394



NOTA METODOLOGICA

(ARTICOLO 6, COMMA 1 DEL DECRETO LEGISLATIVO 26 NOVEMBRE 2010, N. 216
RIGUARDANTE LE "DISPOSIZIONI IN MATERIA DI DETERMINAZIONE DEI COSTI E DEI
FABBISOGNI STANDARD DI PROVINCE, CITTÀ METROPOLITANE E COMUNI")

DETERMINAZIONE DEI FABBISOGNI STANDARD PER I COMUNI

FC01C

FUNZIONI GENERALI DI
AMMINISTRAZIONE, GESTIONE E
CONTROLLO

SERVIZI DI ANAGRAFE, STATO CIVILE,
ELETTORALE, LEVA E SERVIZIO
STATISTICO



INDICE

<i>INTRODUZIONE</i>	3
<i>AMBITO DI RIFERIMENTO DEI SERVIZI DI ANAGRAFE, STATO CIVILE, ELETTORALE, LEVA E SERVIZIO STATISTICO</i>	4
<i>IL CONTESTO TEORICO</i>	6
<i>LA RICOGNIZIONE DEI DATI DISPONIBILI E LA NECESSITÀ DEL QUESTIONARIO</i>	7
<i>IL QUESTIONARIO FC01C: DESCRIZIONE ANALITICA DEI QUADRI</i>	10
<i>LA RILEVAZIONE DEI DATI CON IL QUESTIONARIO FC01C</i>	12
<i>IDENTIFICAZIONE DELLE VARIABILI DI CONTESTO</i>	15
<i>DEFINIZIONE DEI LIVELLI DEI PREZZI</i>	20
<i>INDIVIDUAZIONE DEI MODELLI ORGANIZZATIVI</i>	23
<i>DEFINIZIONE DEL CAMPIONE DI REGRESSIONE</i>	26
<i>DEFINIZIONE DELLA FUNZIONE DEI FABBISOGNI STANDARD</i>	27
<i>APPLICAZIONE METODOLOGIA PER IL CALCOLO DEL FABBISOGNO STANDARD</i>	32
ALLEGATI	36
<i>ALLEGATO 1 - MODELLO TEORICO DI RIFERIMENTO</i>	36
<i>ALLEGATO 2 - IL QUESTIONARIO FC01C</i>	39
<i>ALLEGATO 3 - IL CONSOLIDATO DELL'UNIONE DI COMUNI</i>	46
<i>ALLEGATO 4 - MODALITÀ DI CALCOLO DELLA SPESA CORRENTE PER LA DETERMINAZIONE DEI FABBISOGNI STANDARD</i>	49
<i>ALLEGATO 5 - FORMULE DI CALCOLO DELLE VARIABILI INDIPENDENTI</i>	52
<i>ALLEGATO 6 - COEFFICIENTI DELLA FUNZIONE DEI FABBISOGNI STANDARD</i>	53
<i>ALLEGATO 7 - COEFFICIENTI DI RIPARTO RELATIVI AL FABBISOGNO STANDARD</i>	55



INTRODUZIONE

La presente Nota Metodologica è stata realizzata da SOSE con la collaborazione scientifica di IFEL, ai sensi dall'articolo 5 del Decreto legislativo 26 novembre 2010, n. 216, riguardante le "Disposizioni in materia di determinazione dei costi e dei Fabbisogni Standard di Province, Città metropolitane e Comuni" pubblicato in Gazzetta Ufficiale il 17 dicembre 2010.

Il predetto Decreto Legislativo ha, come descritto nell'articolo 1, la finalità di disciplinare la determinazione dei Fabbisogni Standard per Province e Comuni al fine di assicurare un graduale e definitivo superamento del criterio della spesa storica nei meccanismi di allocazione delle risorse tra i diversi enti.

Con riferimento ai Comuni, il summenzionato decreto, così come confermato dalla Legge di stabilità per il 2013, prevede che siano calcolati i Fabbisogni Standard relativamente alle seguenti Funzioni fondamentali:

- Funzioni generali di amministrazione, di gestione e di controllo;
- Funzioni di polizia locale;
- Funzioni di istruzione pubblica;
- Funzioni nel campo della viabilità e dei trasporti;
- Funzioni riguardanti la gestione del territorio e dell'ambiente;
- Funzioni nel settore sociale.

L'art. 4, comma 1, del Decreto Legislativo 26 novembre 2010, n. 216, prescrive che i Fabbisogni Standard, per ciascuna funzione fondamentale e i relativi servizi, siano determinati attraverso le seguenti fasi metodologiche:

- a) Identificazione delle informazioni e dei dati di natura strutturale e contabile necessari, acquisiti sia da banche dati ufficiali esistenti sia tramite rilevazione diretta con appositi questionari da inviare ai Comuni e alle Province, anche ai fini di una riclassificazione o integrazione delle informazioni contenute nei certificati contabili;
- b) Individuazione dei modelli organizzativi e dei livelli quantitativi delle prestazioni, determinati sulla base di un sistema di indicatori in relazione a ciascuna funzione fondamentale e ai relativi servizi;
- c) Analisi dei costi finalizzata alla individuazione di quelli più significativi e alla determinazione degli intervalli di normalità;
- d) Individuazione di un modello di stima dei Fabbisogni Standard sulla base di criteri di rappresentatività attraverso la sperimentazione di diverse tecniche statistiche;
- e) Definizione di un sistema di indicatori, anche in riferimento ai diversi modelli organizzativi ed agli obiettivi definiti, significativi per valutare l'adeguatezza dei servizi e consentire agli Enti Locali di migliorarli.

La presente Nota Metodologica è stata costruita seguendo tale percorso e ha per oggetto la determinazione dei Fabbisogni Standard per i Servizi di Anagrafe, Stato Civile, Elettorale, Leva e Servizio Statistico afferenti alle Funzioni generali di amministrazione, di gestione e di controllo.

Il calcolo è limitato alla spesa corrente di competenza finanziaria 2009, ovvero gli impegni di spesa di quell'anno di riferimento, al netto degli "Interessi passivi e oneri finanziari diversi", degli "Oneri straordinari della gestione corrente" e degli "Ammortamenti di esercizio".

Facendo riferimento ad un periodo diverso da quello di applicazione, i Fabbisogni Standard stimati in questa Nota non hanno diretta valenza dal punto di vista finanziario, ma sono solo di ausilio al calcolo dei coefficienti di riparto relativamente ai Servizi di Anagrafe, Stato Civile, Elettorale, Leva e Servizio Statistico, che a loro volta concorrono alla determinazione di un coefficiente di riparto complessivo, che si renderà disponibile a conclusione della fase transitoria con la stima dei Fabbisogni Standard per tutte le sei funzioni fondamentali individuate dal Decreto Legislativo 26 novembre 2010, n. 216.



AMBITO DI RIFERIMENTO DEI SERVIZI DI ANAGRAFE, STATO CIVILE, ELETTORALE, LEVA E SERVIZIO STATISTICO

La presente nota metodologica si riferisce ai Servizi di Anagrafe, Stato Civile, Elettorale, Leva e Servizio Statistico analizzate con il questionario FC01C - Servizi di Anagrafe, Stato Civile, Elettorale, Leva e Servizio Statistico predisposto per i Comuni e le Unioni di Comuni.

I Servizi di Anagrafe, Stato Civile, Elettorale, Leva e Servizio Statistico rappresentano un servizio delle Funzioni generali di amministrazione, di gestione e di controllo.

Sulla base dei dati contenuti nei Certificati di Conto Consuntivo relativi al 2009, i Servizi di Anagrafe, Stato Civile, Elettorale, Leva e Servizio Statistico rappresentano, per i Comuni delle Regioni a statuto ordinario, al momento quelli interessati dal calcolo dei Fabbisogni Standard, il 6,22% in termini di spesa corrente rispetto alla spesa corrente complessiva delle Funzioni generali di amministrazione, di gestione e di controllo e il 2,17% rispetto alla spesa corrente complessiva delle sei funzioni fondamentali individuate dal Decreto Legislativo 26 novembre 2010, n. 216.

I servizi demografici si occupano di Anagrafe, Stato Civile, Elettorale, Leva e Servizio Statistico e si caratterizzano per una estrema varietà di servizi offerti alla popolazione che spaziano dal rilascio di certificazioni relative allo Stato Civile (atti di nascita e morte, dichiarazioni sostitutive di atto di notorietà, ecc.) alla mappatura dei flussi migratori (istanze di iscrizione/cancellazione, ricongiunzioni familiari, ecc.), dalla gestione dell'AIRE (Anagrafe Italiani Residenti all'Estero) al servizio Elettorale.

In particolare:

- L'*Ufficio Anagrafe* registra la posizione dei cittadini residenti, siano essi italiani o stranieri e ne rileva i movimenti. Ha il compito di tenere aggiornato lo schedario della popolazione residente APR (Anagrafe della Popolazione Residente) e quello dell'AIRE (Anagrafe Italiani Residenti all'Estero):
 - ✓ Tiene ed aggiorna la toponomastica stradale ovvero l'intitolazione o modifica dei toponimi delle aree di circolazione nonché provvede alla numerazione civica;
 - ✓ Gestisce ed aggiorna l'anagrafe delle pensioni; ci si rivolge all'Ufficio Anagrafe per comunicare il trasferimento di residenza da altro Comune, la costituzione di una nuova famiglia, il cambiamento di abitazione, il cambiamento della qualifica professionale e del titolo di studio, nonché per il rilascio di vari certificati tra cui stato di famiglia, residenza, cittadinanza italiana, esistenza in vita, stato vedovile, certificato anagrafico di nascita, certificato di nascita per espatrio minori, carta d'identità, passaporto e legalizzazione di foto, autentica di firma e di copie, passaggio di beni mobili registrati;
- Il *Servizio di Stato Civile* ha l'importante funzione di consentire l'individuazione dello status della persona in seno a due ambiti sociali: lo Stato e la Famiglia. Viene istituito in ogni Comune con il compito di tenere i registri di Cittadinanza, Nascita, Matrimonio e Morte. Su tali Registri vengono riportati ed annotati gli eventi che riguardano il cittadino nel corso della sua vita ovvero:
 - ✓ Nascita: Iscrizione atti di nascita, riconoscimento di figli naturali, disconoscimento, adozioni, trascrizioni di atti provenienti da altri Comuni o dall'Estero; trascrizione di decreti di cambiamento di nome o di cognome; annotazioni riguardanti l'esatta indicazione con cui gli elementi del proprio nome debbano essere riportati nei certificati ed estratti di stato civile;
 - ✓ Matrimonio: Acquisizione diretta di documenti per la formazione dei processi verbali preliminari alla celebrazione dei matrimoni civili, cattolici ed acattolici; trascrizione di matrimoni cattolici ed acattolici; celebrazione ed iscrizione di matrimoni civili; trascrizione di atti di matrimonio provenienti da altri Comuni e dall'estero; annotazioni relative ad eventi riguardanti i matrimoni quali separazioni, divorzi, annullamenti e scelta del regime patrimoniale;
 - ✓ Morte: Iscrizione e trascrizione di atti di morte; rilascio di permessi di seppellimento, autorizzazione trasporto salme fuori dal Comune, pratiche per cremazione salme;
 - ✓ Cittadinanza: Iscrizioni e trascrizioni di atti relativi alla perdita, acquisto o riacquisto della cittadinanza italiana;
- L'*Ufficio Elettorale* forma, aggiorna e detiene le liste elettorali, opera la revisione delle ripartizioni del Comune in sezioni elettorali, redige ex novo le liste già esistenti, aggiorna i registri degli elettori residenti permanentemente o temporaneamente all'estero. Provvede altresì a tutte le operazioni inerenti la gestione delle operazioni elettorali (elezioni amministrative, politiche e referendum); l'Ufficio Elettorale

rilascia il certificato di iscrizione alle liste elettorali, il certificato di godimento dei diritti politici nonché la tessera elettorale. La tessera elettorale è un documento che spetta, di diritto, a tutti gli elettori e viene consegnata al compimento del 18° anno di età. Presso l'Ufficio Elettorale si può richiedere rispettivamente l'iscrizione agli Albi degli scrutatori, dei Presidenti di Seggio e dei Giudici Popolari;

- **L'Ufficio Leva.** Dal 1° gennaio 2005 si è reso operante il D. Lgs. 8 maggio 2001, n.215 (modificato dalla Legge 23 agosto 2004, n.226) che, introducendo la trasformazione dello strumento militare in professionale, sancisce la sospensione in tempo di pace dell'obbligo del servizio militare e di fatto del servizio civile sostitutivo (obiezione di coscienza) ad esso equiparato. La normativa citata non sospende l'assoggettamento alla Leva, pertanto, i Sindaci dei Comuni (vista la Legge 237/1964, artt. 34 e segg.) sono tuttora tenuti alla compilazione della Lista dei giovani maschi al compimento del 17° anno. Tale lista sarà affidata alla cura degli Uffici Leva comunali, i quali dovranno provvederne all'aggiornamento. Rimane compito degli Uffici Comunali la tenuta e l'aggiornamento dei Ruoli Matricolari, relativi alle classi 1985 e anteriori, fino al compimento del 45° anno. Tali registri stanno assumendo un crescente valore documentale, essendo, in certi casi l'unica fonte di dati in merito al servizio militare del cittadino. Cessati i compiti di precettazione a visita di leva e di istruzione di pratiche per domande di dispensa, i rapporti degli Uffici Leva comunali con l'utenza saranno limitati al rilascio di certificati attestanti l'iscrizione nelle liste di leva e certificati comprovanti l'esito di Leva. Gli Uffici Comunali rimangono disponibili a fornire, nei limiti concessi, informazioni sui dati del servizio militare del cittadino che ne faccia richiesta per usi consentiti dalla legge;
- **L'Ufficio di Statistica** fornisce, nell'ambito del Programma Statistico Nazionale, la rilevazione dei dati statistici relativi al movimento della popolazione residente (emigrazioni-immigrazioni, classi d'età, nazionalità ecc.) e ad eventi di stato civile (nascite, matrimoni, divorzi, morti ecc.):
 - ✓ Realizza indagini statistiche demografiche mensili ed annuali nonché indagini multiscopo e continuative disposte dall'ISTAT;
 - ✓ Gestisce il Censimento Generale della Popolazione e delle Abitazioni che si svolge ogni 10 anni;
 - ✓ Si occupa della raccolta, gestione, diffusione e scambio di informazioni demografiche con gli organi di Polizia Giudiziaria, con la Magistratura, con le ASL e con tutte le Pubbliche Amministrazioni in genere.



IL CONTESTO TEORICO

Il modello volto a misurare i Fabbisogni Standard degli Enti Locali dipende dal contesto teorico di riferimento e dai dati disponibili. In particolare, il modello teorico di riferimento si basa sull'interazione tra la domanda e l'offerta dei servizi pubblici locali espresse in termini unitari rispetto al numero dei beneficiari denominato di seguito *gruppo clienti*.

La domanda unitaria di servizio pubblico locale (g_e), riportata nell'equazione (1) dipende dalle seguenti variabili:

- Variabili di contesto relative alla domanda (Q), in grado di cogliere gli aspetti demografici e socio-economici relativi alla domanda;
- Reddito medio (R);
- Costo unitario del servizio pubblico locale (y).

$$g_e = d(Q, R, y) \quad (1)$$

L'offerta unitaria del servizio pubblico locale in termini di costo unitario y , espressa nell'equazione (2), dipende dalle seguenti variabili:

- Livello dei fattori esogeni di carico (g_s): si tratta, ad esempio, dei servizi svolti dal Comune per Amministrazioni di livello superiore (come, per i Servizi di Anagrafe, le certificazioni anagrafiche e attestati, le carte d'identità o gli atti di nascita/morte) ed in generale di attività non direttamente riconducibili alle scelte locali;
- Livello di output endogeno del servizio pubblico (g_e);
- Il vettore dei prezzi degli input (p);
- Variabili di contesto relative all'offerta (A). Si tratta, ad esempio, degli aspetti morfologici e socio-economici che non influenzano le preferenze/necessità locali circa il livello dei servizi pubblici, ovvero di quegli elementi esogeni che possono favorire oppure ostacolare, a parità di altre condizioni, la fornitura dei beni pubblici locali.

$$y = s(g_s, g_e, p, A) \quad (2)$$

Il livello ottimale del servizio pubblico locale ed il suo costo di fornitura unitaria sono determinati, quindi, simultaneamente all'interno di un modello strutturale di due equazioni: la (1) e la (2).

Al fine di coniugare semplicità e rigore metodologico la stima del fabbisogno è stata effettuata attraverso la funzione di spesa che rappresenta la forma ridotta del modello strutturale di domanda e offerta del servizio pubblico. La funzione di spesa, riportata nella equazione (3), si ottiene sostituendo l'equazione (1) nella (2):

$$y = f(Q, R, p, A, g_s) \quad (3)$$

Il principale vantaggio di valutare i Fabbisogni Standard attraverso la funzione di spesa è la possibilità di ottenere stime consistenti in quanto le variabili indipendenti sono rappresentate da variabili esogene. Per questo motivo la stima del fabbisogno basata su funzioni di spesa è l'approccio econometrico più utilizzato in ambito internazionale¹.

L'equazione (3) esprime, in definitiva, il livello di spesa corrente unitario in funzione delle preferenze/necessità dei cittadini, delle altre caratteristiche dell'Ente Locale e dei fattori esogeni di carico.

Nell'Allegato 1 si riporta una più completa descrizione del modello teorico di riferimento.

¹ OECD (1981), "Measuring local expenditure needs: the Copenhagen workshop", OECD urban management studies n°4, H. Blöchliger et al. (2007) "Fiscal equalisation in OECD countries", OECD Network on Fiscal Relations Across Levels of Government, A. Reschovsky "Compensating Local Governments for Differences in Expenditure Needs in a Horizontal Fiscal Equalization Program", in R. Boadway e A. Shah (2007) "Intergovernmental fiscal transfers: principles and practice", World Bank B. Dafflon e P. Mischler (2007) "Expenditure needs equalisation at the local level: methods and practice" in J. Kim e J. Lotz (2007) "Measuring Local Government Expenditure Needs", The Copenhagen Workshop 2007 D. Rizzi e M. Zanette (2011) "I fabbisogni standard di spesa dei Comuni italiani", in *Politica Economica*, vol. Anno XXVII, n. 2.



LA RICOGNIZIONE DEI DATI DISPONIBILI E LA NECESSITÀ DEL QUESTIONARIO

La ricognizione delle fonti disponibili: le disposizioni in materia di determinazione dei Fabbisogni Standard dei Comuni (cfr. Decreto Legislativo 216 del 2010) individuano nel Certificato di Conto Consuntivo (CCC) una delle fonti da cui reperire i dati necessari per il calcolo dei Fabbisogni Standard. Le informazioni di natura strutturale ritenute fondamentali per la determinazione dei Fabbisogni Standard (ad esempio, dati sulla struttura demografica, dati sui flussi turistici, ecc.) sono state individuate in archivi provenienti da fonti ufficiali.

Ove possibile, si è preferito utilizzare informazioni provenienti da banche dati istituzionali quali ISTAT, Agenzia del Territorio, Ministero dell'Interno, Ministero dell'Istruzione Università e Ricerca, Ministero dell'Ambiente, Corpo Forestale dello Stato ed ACI a garanzia di una maggiore omogeneità ed affidabilità dei dati stessi.

L'aggiornamento dei dati per l'annualità 2009, ove non disponibile pubblicamente, è stato richiesto e fornito dall'ISTAT, che lo stesso decreto individua come Ente di cui è possibile avvalersi per lo svolgimento dell'attività.

Il Certificato di Conto Consuntivo (CCC): la fonte informativa finanziaria per la misurazione della spesa delle amministrazioni comunali è rappresentata dai CCC, resi disponibili annualmente dal Ministero dell'Interno. I dati rilevati nei CCC, per accertamenti/incassi e impegni/pagamenti, costituiscono una rappresentazione sintetica delle informazioni contabili iscritte nel Rendiconto al Bilancio di ciascuna amministrazione comunale. Nei CCC, i dati di spesa sono suddivisi in quadri e sono esposti, sia per le spese di parte corrente (Quadro 4) sia per quelle in conto capitale (Quadro 5), tramite una classificazione di tipo funzionale. È presente inoltre, per ciascuna funzione, un'articolazione per servizi che consente di evidenziare per le Funzioni generali di amministrazione di gestione e di controllo, le spese di:

- Organi istituzionali, partecipazione e decentramento;
- Segreteria generale, personale e organizzazione;
- Gestione economica, finanziaria, programmazione, provveditorato e controllo di gestione;
- Gestione delle entrate tributarie e servizi fiscali;
- Gestione dei beni demaniali e patrimoniali;
- Ufficio tecnico;
- Anagrafe, stato civile, elettorale, leva e servizio statistico;
- Altri servizi generali.

Alla classificazione funzionale si aggiunge una distinzione per categoria economica che consente, per ciascuna funzione, di individuare le spese correnti secondo la seguente articolazione:

1. Personale;
2. Acquisto di beni di consumo e/o di materie prime;
3. Prestazioni di servizi;
4. Utilizzo di beni di terzi;
5. Trasferimenti;
6. Interessi passivi e oneri finanziari diversi;
7. Imposte e tasse;
8. Oneri straordinari della gestione corrente;
9. Ammortamenti di esercizio.

I limiti del Certificato di Conto Consuntivo: i dati contabili raccolti nel CCC si sono rivelati non sufficienti al fine di determinare il costo effettivo dei Servizi di Anagrafe, Stato Civile, Elettorale, Leva e Servizio Statistico. In particolare, da una valutazione dei dati, è emerso che se da un lato l'utilizzo come punto di partenza di una fonte maggiormente consolidata nel tempo, quale il CCC, ha il vantaggio di una maggiore stabilità dell'informazione fornita, dall'altra la forte eterogeneità contabile nella compilazione di tale conto e la natura di sintesi del documento stesso non consentono di individuare nel CCC l'unica fonte per la determinazione del costo effettivo dell'Anagrafe, Stato Civile, Elettorale, Leva e Servizio Statistico. Le motivazioni sono molteplici e risiedono sia nella natura stessa del documento (ad esempio l'assenza di informazioni di dettaglio sulla spesa di personale,



riassunta in un unico intervento) sia nell'eterogeneità contabile che caratterizza il trattamento di voci simili (ad esempio la difformità di comportamento tra gli enti nella contabilizzazione dei trattamenti accessori).

I limiti delle informazioni provenienti da fonti istituzionali: I dati provenienti da banche dati istituzionali, seppur necessari per la determinazione dei Fabbisogni Standard, non contengono alcune informazioni di dettaglio indispensabili per l'analisi dei Servizi di Anagrafe, Stato Civile, Elettorale, Leva e Servizio Statistico. Da quanto descritto appare evidente l'esigenza di raccogliere informazioni atte ad integrare, riclassificare e a volte correggere quanto disponibile nelle banche dati istituzionali.

I tavoli tecnici: al fine di completare l'insieme di informazioni necessarie alla determinazione dei Fabbisogni Standard, sono stati organizzati tavoli tecnici di lavoro a cui hanno partecipato rappresentanti della SOSE e dell'IFEL, nonché esperti di finanza degli Enti Locali e responsabili degli uffici afferenti ai Servizi di Anagrafe, Stato Civile, Elettorale, Leva e Servizio Statistico appartenenti ad aree territoriali e classi demografiche differenti. In tal modo è stato possibile indagare le caratteristiche dei servizi svolti dall'Anagrafe, Stato Civile, Elettorale, Leva e Servizio Statistico nonché mappare le possibili eterogeneità nell'offerta di tali servizi e nella contabilizzazione delle voci di spesa nel Certificato di Conto Consuntivo. Il risultato dei tavoli tecnici di lavoro è consistito nella predisposizione del Questionario FC01C - Servizi di Anagrafe, Stato Civile, Elettorale, Leva e Servizio Statistico.

Il Questionario FC01C - Servizi di Anagrafe, Stato Civile, Elettorale, Leva e Servizio Statistico: il questionario FC01C è strutturato in dieci quadri (cui si aggiunge il Quadro Z per le Annotazioni), ognuno con contenuti e finalità distinte.

Una prima distinzione presente nel questionario attiene alla suddivisione tra quadri strutturali e quadri contabili. I primi raccolgono informazioni sulla forma organizzativa scelta per la gestione dei Servizi di Anagrafe, Stato Civile, Elettorale, Leva e Servizio Statistico (Quadro B), sulle dotazioni di personale (Quadro D), sulle unità locali e sulle dotazioni strumentali (Quadro E e F), sulla modalità di svolgimento e sui servizi svolti (Quadro L e M), mentre i secondi raccolgono specifici dati sulle esternalizzazioni dei Servizi di Anagrafe, Stato Civile, Elettorale, Leva e Servizio Statistico, dati di entrata e di spesa (Quadro P, R, S e T).

Nel Quadro Z delle Annotazioni, l'Ente Locale può riportare indicazioni e osservazioni ritenute utili ai fini di una corretta comprensione di quanto riportato nel questionario, ovvero può evidenziare specifiche particolarità non adeguatamente rilevate nei vari quadri.

Sono state inoltre predisposte le istruzioni per la compilazione del questionario stesso, utili a supportare gli Enti Locali in tale fase, ed è stato allestito un centro di assistenza telefonica, che ha operato sotto la supervisione di IFEL.

Il questionario è stato strutturato con l'obiettivo di migliorare e riclassificare le informazioni contenute nel CCC, nonché per raccogliere informazioni non disponibili da fonti ufficiali.

Nello specifico, il questionario:

1. consente di mappare i principali servizi svolti relativi alle attività di Anagrafe, Stato Civile, Elettorale, Leva e Servizio Statistico (ad esempio rilevando il numero di certificati anagrafici e attestati rilasciabili immediatamente a sportello);
2. rileva le consistenze di personale e le relative spese, distinguendo le retribuzioni di fatto per tipologie contrattuali (personale dipendente non dirigente a tempo indeterminato, dirigente a tempo indeterminato, ecc.) e indicando separatamente le altre componenti del costo del personale (oneri riflessi a carico dell'Amministrazione per contributi obbligatori, Irap, ecc.);
3. fornisce la possibilità di indicare una percentuale media di utilizzo del personale addetto ai Servizi di Anagrafe, Stato Civile, Elettorale, Leva e Servizio Statistico. La percentuale viene indicata per ciascuna tipologia contrattuale. Gli addetti da indicare fanno riferimento sia al personale, il cui costo è stato contabilizzato nel CCC ai Servizi di Anagrafe, Stato Civile, Elettorale, Leva e Servizio Statistico, sia al personale il cui costo è stato contabilizzato in altre funzioni del CCC ma che opera di fatto in parte per i Servizi di Anagrafe, Stato Civile, Elettorale, Leva e Servizio Statistico. Il personale è rilevato in unità annue così da rendere confrontabili personale a tempo pieno, personale part-time e personale che ha prestato servizio per parti di anno;
4. introduce, oltre alla colonna per l'indicazione delle spese contabilizzate nei servizi oggetto del questionario, due colonne (Altri Servizi - afferenti alle Funzioni generali di amministrazione, di gestione e di controllo - e Altre



Funzioni) per consentire all'Ente Locale di indicare le spese afferenti i Servizi di Anagrafe, Stato Civile, Elettorale, Leva e Servizio Statistico ma contabilizzate in altre Funzioni del CCC;

5. introduce la possibilità di esplicitare analiticamente spese indirette che comunque incidono sul costo delle Funzioni svolte (spese per servizi informatici, software e hardware, ecc.), nonché spese tipicamente disomogenee tra enti in quanto legate a scelte gestionali differenti (spese per manutenzione, leasing o affitto di mezzi strumentali e infrastrutture tecnologiche);

6. consente di ricostruire la spesa effettiva per i Servizi oggetto dell'analisi, quando questa o parte di essa è sostenuta da soggetti terzi partecipati dall'Ente, rilevando le poste finanziarie in uscita, sia di parte corrente che in conto capitale, a favore dei soggetti partecipati, e in entrata, per rimborsi o utili netti ricevuti da soggetti partecipati dall'Ente cui è stato esternalizzato il servizio;

7. rileva le forme organizzative prescelte per lo svolgimento dei Servizi di Anagrafe, Stato Civile, Elettorale, Leva e Servizio Statistico (gestione diretta o in forma associata), esplicitando i rapporti finanziari tra forme associate (contributo alle spese per la partecipazione a forme di gestione associata ed eventuali entrate connesse alla partecipazione a forme di gestione associata);

8. introduce la possibilità di esplicitare spese ed entrate specificatamente connesse al servizio elettorale e ad operazioni censuarie, nonché spese ed entrate connesse al rilascio di carta d'identità elettronica;

9. introduce la possibilità di indicare le entrate cui corrisponde un rimborso specifico (si tratta ad esempio dei rimborsi per personale comandato o in convenzione) o entrate ricevute come corrispettivo di servizi specificamente erogati (si tratta ad esempio delle entrate per servizi resi a terzi);

10. consente di evidenziare le unità locali e le principali dotazioni strumentali utilizzate per l'esercizio dei Servizi di Anagrafe, Stato Civile, Elettorale, Leva e Servizio Statistico;

11. introduce la possibilità di descrivere la tipologia di servizi svolti, sia esplicitando la presenza di servizi specifici (sportello virtuale, fonico, ecc.) sia dettagliando il tempo lavoro per tipologia di servizi svolti (Front-Office Anagrafe, Back-Office Anagrafe, Sportelli Movimenti Migratori, ecc.).



IL QUESTIONARIO FC01C: DESCRIZIONE ANALITICA DEI QUADRI

Nell'Allegato 2 è riportato il questionario FC01C relativo ai Servizi di Anagrafe, Stato Civile, Elettorale, Leva e Servizio Statistico.

Il Quadro B rileva informazioni relative alle modalità associative nell'erogazione dei servizi o nello svolgimento delle attività per i Servizi di Anagrafe, Stato Civile, Elettorale, Leva e Servizio Statistico.

Il Quadro D è dedicato alle consistenze di personale e consente di individuare il personale effettivamente addetto ai Servizi di Anagrafe, Stato Civile, Elettorale, Leva e Servizio Statistico, suddiviso nelle principali figure professionali (ad esempio, in D01 viene rilevato il personale non dirigente a tempo indeterminato, in D02 il personale dirigente a tempo indeterminato, ecc.). Nel Quadro D viene richiesto all'Ente Locale di indicare non solo le unità il cui costo è contabilizzato nei Servizi di Anagrafe, Stato Civile, Elettorale, Leva e Servizio Statistico, ma anche le unità che, seppur contabilizzate in Altri Servizi delle Funzioni generali di amministrazione, di gestione e di controllo o in Altre Funzioni, risultano di fatto svolgere attività per i Servizi oggetto del questionario. Una seconda colonna, accanto a ciascuna qualifica, consente di specificare la percentuale di tempo che l'unità indicata (espressa in unità annue) dedica di fatto alle attività di Anagrafe, Stato Civile, Elettorale, Leva e Servizio Statistico. Questa colonna opera dunque una duplice "correzione" alle unità indicate: può sia ridurre il tempo delle unità contabilizzate nei Servizi di Anagrafe, Stato Civile, Elettorale, Leva e Servizio Statistico ma che svolgono anche altri Servizi o altre Funzioni, sia imputare il tempo dedicato ai Servizi di Anagrafe, Stato Civile, Elettorale, Leva e Servizio Statistico di unità il cui costo è contabilizzato in Altri Servizi delle Funzioni generali di amministrazione, di gestione e di controllo o in Altre Funzioni.

Il Quadro E è deputato a raccogliere informazioni sui locali adibiti ai Servizi di Anagrafe, Stato Civile, Elettorale, Leva e Servizio Statistico, rilevando distintamente se si tratta di unità in proprietà, in locazione o in uso gratuito. Il dettaglio richiesto consente di avere tale informazione a seconda della destinazione d'uso dell'unità locale (E03 locali adibiti ad ufficio, E04 locali adibiti ad archivio). Nello stesso quadro vengono individuati infine il numero di sportelli destinati all'apertura al pubblico (E05), specificando il numero degli sportelli dedicati solo ai portatori di Handicap (E06) e di quelli destinati agli stranieri (E07). L'obiettivo di tale Quadro è quello di monitorare gli Enti Locali che sostengono spese d'affitto, quelli che hanno unità locali di proprietà e quelli che utilizzano unità locali a titolo gratuito.

Il Quadro F è finalizzato a raccogliere indicazioni sulle principali dotazioni strumentali che caratterizzano i Servizi di Anagrafe, Stato Civile, Elettorale, Leva e Servizio Statistico; tra esse rientrano il numero di ciclomotori, auto e motoveicoli (F01-F03) ma anche il numero di stampanti ad aghi, fotocopiatrici, scanner e stampanti di altri tipi (F04-F05).

Il Quadro L raccoglie informazioni sull'attività svolta sia di tipo qualitativo sia di tipo quantitativo rilevando, ad esempio, se l'amministrazione ha personale che svolge il servizio di sabato (L03), di domenica e festivi per matrimoni (L04), se l'amministrazione effettua servizi on-line tramite sportelli virtuali (L06) oppure individuando come l'attività del personale si distribuisca su diverse tipologie di attività (L08-L16).

Il Quadro M rileva informazioni sui principali servizi svolti nell'ambito dei Servizi di Anagrafe, Stato Civile, Elettorale, Leva e Servizio Statistico suddivisi per macro categorie: Front-Office (Sportelli polifunzionali) e Back-Office Anagrafe, Sportelli movimenti migratori, Stato civile, Front-Office e Back-Office Elettorale, Front-Office e Back-Office Leva, Servizio statistico e Toponomastica.

Il Quadro P ha lo scopo di gestire le informazioni riguardanti le esternalizzazioni di tutti o parte dei Servizi di Anagrafe, Stato Civile, Elettorale, Leva e Servizio Statistico, distinguendo tra spese sostenute per servizi affidati a soggetti partecipati dall'Ente come le spese correnti per l'acquisto di beni e prestazioni di servizi (P02), le spese per personale distaccato (P04) o le spese correnti per trasferimenti (P05) e le spese sostenute per servizi affidati a soggetti non partecipati dall'Ente come le spese per affidamento dei servizi a soggetti esterni mediante gara o affidamento diretto (P14).

Il Quadro R si riferisce alle entrate, individuando in particolare alcune informazioni significative per la determinazione di un costo effettivo, ovvero entrate con specifica destinazione e che vanno a rettificare valori di spesa: è il caso delle entrate per rimborsi per personale comandato (R01), delle entrate per rimborsi e per utili da soggetti partecipati dall'Ente cui è stato esternalizzato il servizio (R02 e R04), delle entrate per le somme ricevute per servizi resi a terzi (R05) o delle entrate per la partecipazione a forme di gestione associata (R06).



Il Quadro S rappresenta un quadro di dettaglio delle spese indicate nel CCC negli interventi da 2 a 5 e ha una duplice finalità: da una parte esplicita importanti voci di spesa non altrimenti desumibili dal CCC (ad esempio le spese per servizi informatici S03 e S04), dall'altra consente di attribuire spese di carattere generale identificabili come appartenenti ai servizi oggetto di indagine, tenendo conto della contabilizzazione seguita nel CCC. Questa scelta ha come obiettivo l'omogeneizzazione contabile di importi suscettibili di diversa contabilizzazione tra Amministrazioni Comunali (alcuni Enti contabilizzano le spese di carattere generale in Altri Servizi delle Funzioni generali di Amministrazione, di Gestione e di Controllo, altri le imputano pro quota sulle singole Funzioni). Il Quadro S esplicita, poi, le spese non attinenti la gestione corrente in senso stretto (le spese per manutenzione di mezzi strumentali e infrastrutture tecnologiche S01, le spese per locazione degli immobili S02, le spese per leasing S07 e per noleggio dei mezzi strumentali e delle infrastrutture tecnologiche S08) che verranno utilizzate per omogeneizzare il confronto tra Amministrazioni.

Il Quadro T attiene, infine, alle spese di personale. Tale quadro nasce in complementarità del quadro D sulle consistenze di personale e consente di rilevare le principali componenti del costo del personale (retribuzioni, oneri riflessi, Irap, ecc.) distinguendo le retribuzioni per qualifiche. Ancora una volta il quadro è stato concepito per consentire all'Amministrazione di indicare spese contabilizzate in Altri Servizi o in Altre Funzioni ma attribuibili ai Servizi di Anagrafe, Stato Civile, Elettorale, Leva e Servizio Statistico (come ad esempio nel caso dei trattamenti accessori, contabilizzati da alcuni Enti negli Altri servizi e da altri nelle Funzioni specifiche). Il quadro T contiene quindi un'informazione aggiuntiva di grande importanza, ovvero fornisce un dettaglio analitico della spesa di personale che, per i Servizi di Anagrafe, Stato Civile, Elettorale, Leva e Servizio Statistico, ammonta in media all'87,7% della spesa corrente, consentendo di determinare un prezzo del fattore lavoro.



LA RILEVAZIONE DEI DATI CON IL QUESTIONARIO FC01C

Ai fini della determinazione dei Fabbisogni Standard relativi ai Servizi di Anagrafe, Stato Civile, Elettorale, Leva e Servizio Statistico, a norma del D. Lgs. 216/2010, è stato predisposto il questionario FC01C, che in base al comma 4, art. 8, del citato D. Lgs., è stato somministrato ai 6.702 Comuni e alle 291 Unioni di Comuni, appartenenti ai territori delle regioni a statuto ordinario.

Per la somministrazione, compilazione e trasmissione dei questionari è stato predisposto un portale web, Progetto Fabbisogni Standard, appositamente progettato e dedicato alla gestione dei questionari stessi.

Alla data del 12 Dicembre 2012 hanno risposto al questionario 6.699 Comuni e 146 Unioni di Comuni.

Dall'analisi dei questionari compilati dalle Unioni di Comuni è emerso che 102 di queste non svolgono i Servizi di Anagrafe, Stato Civile, Elettorale, Leva e Servizio Statistico. Tali Enti Locali non hanno compilato il quadro D del Personale contabilizzato nei Servizi di Anagrafe, Stato Civile, Elettorale, Leva e Servizio Statistico o adetto a tali funzioni, il quadro R delle Entrate, il quadro S delle Spese e il quadro T delle Spese di Personale.

Conseguentemente delle 146 Unioni che hanno inviato il questionario, 44 dichiarano di svolgere i Servizi di Anagrafe, Stato Civile, Elettorale, Leva e Servizio Statistico.

Terminata la fase di acquisizione dei dati dei questionari è iniziata la fase di controllo della qualità delle informazioni in essi contenute.

In considerazione dell'elevato numero di variabili strutturali e contabili da esaminare, si sono implementate procedure di *data cleaning*. Per ciascuna variabile del questionario sono state predisposte: la distribuzione percentilica, le statistiche descrittive ed alcune statistiche elementari (normalizzate rispetto alla popolazione residente di ciascun Ente e rispetto al numero di dipendenti presenti nel questionario) con la segnalazione dei valori anomali.

Inoltre è stata effettuata un'analisi testuale delle informazioni presenti nel campo "Annotazioni" del questionario (Quadro Z), al fine di classificare le indicazioni e le osservazioni segnalate dagli Enti Locali utili ai fini di una corretta comprensione di quanto riportato nel questionario (quali ad esempio l'assenza del servizio, osservazioni aggiuntive in merito allo svolgimento del servizio in forma associata, ecc.).

In particolare è stata monitorata la compilazione del questionario da parte delle Unioni di Comuni, incrociando le informazioni riguardanti queste ultime con quanto dichiarato dai singoli Comuni nel quadro relativo alla gestione associata in Unione di Comuni del questionario. Tale analisi è stata effettuata utilizzando una tabella di raccordo, pubblicata dall'ANCI, tra le Unioni attive nell'anno 2009 (anno di riferimento per i dati del questionario) e i Comuni afferenti alle singole Unioni. Il completamento della tabella di raccordo Unioni di Comuni/Comuni, ha permesso di associare alle 291 Unioni, coinvolte nel progetto Fabbisogni Standard, un totale di 1.339 Comuni. Tutto ciò ha permesso di gestire le reali casistiche esistenti, di individuare le principali problematiche di ciascuna Unione di Comuni e di costruire un questionario "consolidato" per la singola Unione, su cui calcolare i Fabbisogni Standard.

Sulla base di tali analisi sono stati selezionati i controlli utili ad individuare le situazioni per le quali è stata necessaria una segnalazione all'Ente Locale per gravi incoerenze riscontrate nei dati (attività di controllo della qualità dei dati).

Per il questionario FC01C sono stati contattati, via posta elettronica ordinaria e certificata, nonché via telefono, 230 Enti Locali per la presenza totale di 305 anomalie, corrispondenti a gravi incoerenze riscontrate nei dati dichiarati, con la finalità di validare o modificare dette anomalie. Inoltre, sono state definite le modalità ed è stato avviato un flusso di lavoro al fine di consentire all'Ente Locale di correggere o di confermare, con relativa motivazione, i dati inseriti nei questionari e segnalati dai controlli di qualità.

Le principali incoerenze riscontrate sono di seguito riportate:

- spese per il personale dedicato ai Servizi di Anagrafe, Stato Civile, Elettorale, Leva e Servizio Statistico dichiarate nel rigo T23 alle colonne 1, 2 e 3 del questionario FC01C complessivamente superiori all'importo dichiarato nel Certificato di Conto Consuntivo nel Quadro 3 BIS al rigo 120 colonna 1;
- spese per il personale dedicato ai Servizi di Anagrafe, Stato Civile, Elettorale, Leva e Servizio Statistico dichiarate nel rigo T23 alle colonne 1, 2 e 3 del questionario FC01C, al netto di quanto riportato nei rigi



T07, T13, T14, T21 e T22 complessivamente superiori all'importo dichiarato nel Certificato di Conto Consuntivo nel Quadro 4 al rigo 188 colonna 1;

- numero di Unità di persona/anno dedicate ai Servizi di Anagrafe, Stato Civile, Elettorale, Leva e Servizio Statistico dei dipendenti dichiarati nella prima colonna del Quadro D pari alla percentuale di tempo lavoro di Unità persona/anno indicata nella seconda colonna;
- percentuale di tempo lavoro di Unità persona/anno dedicate ai Servizi di Anagrafe, Stato Civile, Elettorale, Leva e Servizio Statistico dei dipendenti dichiarata nella seconda colonna del Quadro D pari al numero di Unità di persona/anno indicate nella prima colonna;
- Comune appartenente ad una Unione di Comuni ma mancata dichiarazione dello stesso nel rigo B01 del questionario FC01C;
- Valori anomali delle singole variabili del questionario.

La fase di assestamento dei dati, conseguente alle attività di controllo di qualità, ha consentito di ridurre a 117 il numero di Comuni scartati nelle successive fasi di costruzione della metodologia.

Sono stati, inoltre, esclusi dalla costruzione della metodologia dei Fabbisogni Standard gli Enti Locali che per il 2009 non hanno presentato il Certificato di Conto Consuntivo. Trattasi di 66 Comuni e di 9 Unioni di Comuni.

A seguito degli scarti effettuati, sono stati oggetto delle successive analisi 6.516 Comuni e 137 Unioni di Comuni.

Nella Tabella 1 è riportata la distribuzione dei Comuni oggetto del questionario FC01C, di quelli che hanno risposto e di quelli scartati dall'analisi per classe dimensionale, per area territoriale e per regione.



Tabella 1 - Distribuzione dei Comuni oggetto di analisi per classe dimensionale, per area territoriale e per regione

Classe dimensionale	Totale Comuni oggetto del questionario (A)	Comuni che hanno risposto (B)	% (B/A)	Comuni scartati per il controllo della qualità dei dati (C)	Comuni scartati per assenza del CCC 2009 (D)	Comuni oggetto di analisi (E=B-C-D)	% (E/B)
Meno di 500 Abitanti	692	689	99,6	26	6	657	95,4
500 - 999 Abitanti	886	886	100,0	11	4	871	98,3
1.000 - 1.999 Abitanti	1.301	1.301	100,0	29	10	1.262	97,0
2.000 - 2.999 Abitanti	807	807	100,0	14	6	787	97,5
3.000 - 4.999 Abitanti	967	967	100,0	11	9	947	97,9
5.000 - 9.999 Abitanti	1.017	1.017	100,0	16	10	991	97,4
10.000 - 19.999 Abitanti	599	599	100,0	3	11	585	97,7
20.000 - 59.999 Abitanti	347	347	100,0	5	7	335	96,5
60.000 - 99.999 Abitanti	50	50	100,0	2	2	46	92,0
100.000 - 249.999 Abitanti	26	26	100,0	0	1	25	96,2
250.000 - 499.999 Abitanti	5	5	100,0	0	0	5	100,0
Oltre 500.000 Abitanti	5	5	100,0	0	0	5	100,0
Area Territoriale							
Nord-ovest	2.987	2.984	99,9	43	11	2.930	98,2
Nord-est	929	929	100,0	11	3	915	98,5
Centro	996	996	100,0	13	21	962	96,6
Sud	1.790	1.790	100,0	50	31	1.709	95,5
Regione							
Piemonte	1.206	1.203	99,8	19	6	1.178	97,9
Lombardia	1.546	1.546	100,0	22	4	1.520	98,3
Veneto	581	581	100,0	7	1	573	98,6
Liguria	235	235	100,0	2	1	232	98,7
Emilia-Romagna	348	348	100,0	4	2	342	98,3
Toscana	287	287	100,0	3	0	284	99,0
Umbria	92	92	100,0	0	0	92	100,0
Marche	239	239	100,0	0	0	239	100,0
Lazio	378	378	100,0	10	21	347	91,8
Abruzzo	305	305	100,0	6	1	298	97,7
Molise	136	136	100,0	4	3	129	94,9
Campania	551	551	100,0	14	16	521	94,6
Puglia	258	258	100,0	6	9	243	94,2
Basilicata	131	131	100,0	6	0	125	95,4
Calabria	409	409	100,0	14	2	393	96,1
TOTALE	6.702	6.699	99,96	117	66	6.516	97,27



IDENTIFICAZIONE DELLE VARIABILI DI CONTESTO

Ai fini della determinazione dei Fabbisogni Standard in relazione ai Servizi di Anagrafe, Stato Civile, Elettorale, Leva e Servizio Statistico è stata creata una Banca Dati che contiene il patrimonio informativo degli Enti Locali proveniente dagli archivi dei Certificati di Conto Consuntivo, forniti dal Ministero dell'Interno per l'anno 2009, integrati con le informazioni presenti nei questionari e con i dati desumibili da fonti ufficiali.

Il contesto teorico di riferimento fornisce indicazioni precise circa l'individuazione delle variabili da utilizzare nel processo di stima.

In particolare, si possono individuare cinque tipologie di variabili di seguito elencate:

- la prima include gli aspetti demografici e socio-economici necessari a catturare le preferenze/necessità locali circa la domanda di servizi pubblici (variabili di contesto relative alla domanda);
- la seconda è composta dalle caratteristiche ambientali che influiscono sulla produttività totale dei fattori (variabili di contesto relative all'offerta);
- la terza è costituita dai prezzi dei fattori produttivi;
- la quarta comprende il gruppo client di riferimento che per i Servizi di Anagrafe, Stato Civile, Elettorale, Leva e Servizio Statistico corrisponde alla Popolazione residente al 31/12/2009 di fonte ISTAT;
- l'ultima è rappresentata da un insieme di variabili relative ai fattori esogeni di carico.

Ai fini della definizione dei Fabbisogni Standard degli Enti Locali sono state individuate delle variabili in grado di valutare gli aspetti socio-economici necessari a catturare le preferenze/necessità locali circa la domanda di servizi pubblici (variabili di contesto relative alla domanda) e delle variabili in grado di cogliere le caratteristiche ambientali che influiscono sulla produttività totale dei fattori e che modificano, a parità di domanda, il costo di fornitura del servizio (variabili di contesto relative all'offerta).

Ai fini della determinazione della funzione dei Fabbisogni Standard, sono state utilizzate le seguenti tipologie di variabili che verranno illustrate in dettaglio nei paragrafi successivi:

- variabili di contesto desumibili da fonti ufficiali;
- variabili di contesto desumibili dal questionario;
- reddito;
- tipologia di servizio offerto;
- livello dei prezzi;
- fattori esogeni di carico.

Si riporta di seguito la **Tabella 2** riguardante le variabili di contesto desunte da fonti ufficiali. Tali variabili sono state individuate nell'ambito dei tavoli tecnici di lavoro a cui hanno partecipato rappresentanti della SOSE, dell'ISTAT e dell'IFEL.



Tabella 2 - Variabili di contesto desumibili da fonti ufficiali

Categoria	Variabile di Contesto	Fonte	Anno
Dati generali	Superficie territoriale	ISTAT	2011
	Livello altimetrico massimo	ISTAT	2001
	Livello altimetrico del Municipio	ISTAT	2001
	Classificazione sismica	ISTAT	2010
	Rischio naturale - Incendi	ISTAT	2008
	Comune litoraneo	ISTAT	2001
	Numero delle Unità Locali e degli Addetti suddivisi per Comune e per categoria ATECO 2007	ISTAT - ASIA	2009
Popolazione	Popolazione residente al 31/12/2009	ISTAT	2009
	Popolazione residente al 31/12/2009 - classe 75 anni e oltre	ISTAT	2009
	Numero di famiglie	ISTAT	2009
	Numero di convivenze	ISTAT	2009
	Abitanti equivalenti totali urbani	ISTAT	2009
	Numero di pendolari entranti nel Comune	ISTAT	2001
	Numero di pendolari uscenti dal Comune	ISTAT	2001
	Numero di pendolari interni al Comune	ISTAT	2001
	Popolazione residente straniera regolare	ISTAT	2009
	Tempo medio di percorrenza dei pendolari interni al Comune di residenza	ISTAT	2001
	Iscritti da altri Comuni	ISTAT	2009
	Iscritti dall'estero	ISTAT	2009
	Altri iscritti	ISTAT	2009
Rete Stradale	Lunghezza delle strade di tutto il Comune	ISTAT	2009
	Lunghezza delle strade in località abitate	ISTAT	2009
	Incidenti stradali	ISTAT	2009
	Persone ferite negli incidenti stradali	ISTAT	2009
	Persone morte negli incidenti stradali	ISTAT	2009
Turismo	Presenze di clienti (italiani e stranieri) negli esercizi alberghieri e complementari	ISTAT - SOSE	2009
	Numero presenze in seconde case per vacanza	ANCITEL	2002
	Consumi di energia elettrica	SOSE	2009
	Numero di ingressi ai musei non statali	ISTAT	2009
	Numero di ingressi ai musei statali	Ministero Beni Culturali	2009
Immobili	Immobili (Categorie A,B,C,D,E)	Dipartimento delle Finanze	2009
Istruzione prescolastica (scuola materna)	Scuole dell'infanzia statali	MIUR	2009
	Scuole dell'infanzia non statali pubbliche	MIUR	2009
	Scuole dell'infanzia private	MIUR	2009
	Alunni delle scuole statali - Infanzia	MIUR	2009
	Alunni delle scuole private - Infanzia	MIUR	2009
	Alunni delle scuole non statali pubbliche - Infanzia	MIUR	2009
Istruzione elementare	Scuole primarie statali	MIUR	2009
	Scuole primarie non statali pubbliche	MIUR	2009



Categoria	Variabile di Contesto	Fonte	Anno
	Scuole primarie private	MIUR	2009
	Alunni delle scuole statali - Primaria	MIUR	2009
	Alunni delle scuole non statali pubbliche - Primaria	MIUR	2009
	Alunni delle scuole private - Primaria	MIUR	2009
Istruzione secondaria inferiore	Scuole secondarie di I grado statali	MIUR	2009
	Scuole secondarie di I grado non statali pubbliche	MIUR	2009
	Scuole secondarie di I grado private	MIUR	2009
	Alunni delle scuole statali - Secondaria I grado	MIUR	2009
	Alunni delle scuole non statali pubbliche - Secondaria I grado	MIUR	2009
	Alunni delle scuole private - Secondaria I grado	MIUR	2009
Istruzione secondaria superiore	Scuole secondarie di II grado statali	MIUR	2009
	Scuole secondarie di II grado non statali pubbliche	MIUR	2009
	Scuole secondarie di II grado private	MIUR	2009
	Alunni delle scuole statali - Secondaria II grado	MIUR	2009
	Alunni delle scuole non statali pubbliche - Secondaria II grado	MIUR	2009
	Alunni delle scuole private - Secondaria II grado	MIUR	2009
Istruzione universitaria	Studenti iscritti in sede (ovvero residenti nello stesso Comune sede del Corso)	MIUR	2009
	Studenti iscritti fuori sede (ovvero residenti in Comuni diversi dalla sede del Corso)	MIUR	2009



Per la variabile Reddito si fa riferimento all'ammontare medio del reddito imponibile ai fini dell'Addizionale IRPEF relativo al periodo d'imposta 2009 desunto dal Dipartimento delle Finanze del Ministero dell'Economia.

Tramite il questionario sono state richieste informazioni, in possesso esclusivo dell'ente e non disponibili da banche dati ufficiali, relative ai servizi erogati e ai fattori esogeni di carico.

Per quanto attiene ai servizi, viene richiesta la distribuzione percentuale del tempo lavoro del personale addetto per le diverse attività svolte dai Servizi di Anagrafe, Stato Civile, Elettorale, Leva e Servizio Statistico e precisamente:

- Front-Office Anagrafe (Sportelli Polifunzionali);
- Back-Office Anagrafe;
- Sportelli Movimenti migratori;
- Stato Civile;
- Front-Office Elettorale;
- Back-Office Elettorale;
- Front-Office Leva;
- Back-Office Leva;
- Servizio statistico;
- Toponomastica.

Tra le variabili relative alla modalità di svolgimento del servizio, si considerano:

- Ore complessive di apertura settimanale al pubblico (Numero);
- Messi e accertatori dedicati unicamente al servizio anagrafe (Numero).

Inoltre tra le variabili relative alla tipologia di servizio offerto si considerano:

- Apertura del servizio di sabato (Si/No);
- Apertura domenicale e festivi per matrimoni (Si/No);
- Erogazione di certificati tramite reti amiche (es. Poste, ecc.) (Si/No);
- Sportello virtuale (servizi on line) (Si/No);
- Sportello fonico (call o contact center) (Si/No).

Le variabili relative ai fattori esogeni di carico sono elencate in **Tabella 3**.

In particolare, un output può essere considerato come "esogeno" quando:

- è relativo a servizi obbligatoriamente previsti dalla legge;
- è connesso ad attività non direttamente riconducibili alle scelte locali, ma è direttamente collegato alla domanda espressa da altre Amministrazioni e da altri soggetti esterni all'Ente Locale.



Tabella 3 - Fattori esogeni di carico

Argomento	Variabile	Fonte	Anno
Servizi svolti	M01 - Certificazioni anagrafiche e attestati rilasciabili immediatamente a sportello	Questionario FC01C	2009
	M02 - Carta identità	Questionario FC01C	2009
	M03 - Carta identità elettronica	Questionario FC01C	2009
	M04 - Documenti validi per espatrio minori 15 anni	Questionario FC01C	2009
	M05 - Dichiarazione sostitutiva atto di notorietà	Questionario FC01C	2009
	M06 - Autentica di copie, firme, legalizzazione di fotografie	Questionario FC01C	2009
	M07 - Autocizzazioni per sosta regolamentata	Questionario FC01C	2009
	M08 - Ricezione dichiarazioni di rinnovo della dimora abituale	Questionario FC01C	2009
	M09 - Autorizzazioni carta sconto benzina	Questionario FC01C	2009
	M10 - Rilascio PIN e PUK per carta regionale servizi	Questionario FC01C	2009
	M11 - Autentica degli atti per i passaggi di proprietà dei veicoli	Questionario FC01C	2009
	M44 - Certificati Elettorali emessi	Questionario FC01C	2009
	M45 - Certificazioni di iscrizione liste elettorali e godimento diritti politici	Questionario FC01C	2009
	M46 - Certificazioni massive di iscrizione liste elettorali uso candidatura/referendum	Questionario FC01C	2009
	M50 - Rilascio congedi	Questionario FC01C	2009
	M51 - Certificazioni da lista di leva e ruoli matricolari	Questionario FC01C	2009
	M55 - Indagini e rilevazioni: di cui per conto dell'ISTAT	Questionario FC01C	2009



DEFINIZIONE DEI LIVELLI DEI PREZZI

Per i Servizi di Anagrafe, Stato Civile, Elettorale, Leva e Servizio Statistico sono stati considerati i seguenti livelli dei prezzi dei fattori produttivi (Tabella 4):

- La spesa media del personale per addetto;
- La spesa media per software e hardware;
- Il livello delle locazioni immobiliari ad uso ufficio.

Tabella 4 - Livelli dei prezzi dei fattori produttivi

Livelli dei prezzi dei fattori produttivi	Fonte	Anno
Spesa media del personale per addetto	Questionario FC01C	2009
Spesa media per software e hardware	Questionario FC01C	2009
Livello delle locazioni immobiliari ad uso ufficio	Agenzia del Territorio	2009

Di seguito sono riportati i criteri utilizzati per il calcolo dei livelli dei prezzi.

Spesa media del personale per addetto

Di seguito sono riportati i criteri utilizzati per il calcolo del livello dei prezzi "Spesa media del personale per Addetto".

Tale indicatore viene calcolato come rapporto tra la somma delle singole voci riportate in Tabella 5 ed il totale degli addetti calcolato come somma delle voci del questionario FC01C [Personale dipendente non dirigente con contratto a tempo indeterminato (D01), Personale dipendente dirigente con contratto a tempo indeterminato (D02), Incarichi conferiti ai sensi dell'art.110, commi 1 e 2 D. Lgs. n. 267/2000 (D03), Personale dipendente non dirigente con contratto a tempo determinato (D04), Personale in convenzione (ai sensi degli artt. 13 e 14 del CCNL 22 gennaio 2004) (D07), Personale previsto dall'art.90 del D. Lgs. n. 267/2000 (D08), Dipendenti comandati presso altri enti (D10), Dipendenti distaccati presso altri enti (D11)].

Se il totale degli addetti risulta pari a zero, la spesa media del personale per addetto viene posta uguale a zero.

Tabella 5 - Modalità di calcolo delle spese del personale (ad esclusione di LSU, COCOCO e art. 76)

Variabile	Nome Variabile	Voci del questionario ²
Costo del lavoro del personale dipendente non dirigente a tempo indeterminato	Costo_dip_ind	(T01-T02) + quota(T12) + quota(T13) + quota(T17-T18)
Costo del lavoro del personale dipendente dirigente a tempo indeterminato	Costo_dir_ind	(T03-T04) + quota(T12) + quota(T13) + quota(T19-T20)
Costo del lavoro del personale dipendente non dirigente a tempo determinato	Costo_dip_det	T05 + quota(T12) + quota(T13) + quota(T17-T18)
Costo del lavoro per incarichi conferiti ai sensi dell'art. 110 commi 1 e 2 D. Lgs. 267/2000	Costo_dir_det	T06 + quota(T12) + quota(T13) + quota(T19-T20)
Costo del lavoro per personale in convenzione	Costo_conv	T09 + quota(T12) + quota(T13) + quota(T17-T18)
Costo del lavoro del personale previsto dall'art. 90 D. Lgs. 267/2000	Costo_90	T10 + quota(T12) + quota(T13) + quota(T17-T18)
Costo del lavoro per rimborsi ad altre amministrazioni per personale in posizione di comando	Costo_comando	T15
Altre spese	Costo_altro	T14+T21+T22 + Quote non suddivisibili

² Nel calcolo sono utilizzate le tre colonne del quadro T 'Spese per il personale' del questionario FC01C. Le quote sono da calcolare in proporzione alla voce base.



Anche se la "Spesa media del personale per addetto" può essere considerata una variabile endogena, diverse motivazioni sostengono l'ipotesi di un salario esogeno. Innanzitutto una larga parte del salario stesso è largamente predeterminato e solo alcune componenti sono oggetto di contrattazione decentrata. Inoltre, è probabile che nel breve periodo gli spazi di manovra per le singole amministrazioni siano del tutto contenuti. La composizione professionale, l'anzianità di servizio ed il peso dei diversi istituti retributivi non sono certo modificabili nel breve periodo. Ciò significa che i Fabbisogni Standard dovranno incorporare valori del costo del lavoro non troppo diversi da quelli di fatto. Sarebbe invece da riservare al lungo periodo l'imposizione di valori di costo del lavoro più stringenti.

Spesa media per software e hardware

La spesa media per servizi informatici è stata calcolata come rapporto tra la spesa di gestione del sistema informatico e la dotazione di Computer (F06) dell'Ente Locale.

La spesa di gestione del sistema informatico è calcolata come somma delle spese per servizi informatici - Software (S03) e delle spese per servizi informatici - Hardware (S04).

Livello delle locazioni immobiliari ad uso ufficio

Lo studio territoriale del livello delle "Locazioni immobiliari ad uso ufficio" ha avuto come obiettivo la determinazione, per singolo Comune, dei valori di riferimento delle locazioni degli immobili per uso ufficio.

I dati presi in considerazione per l'analisi provengono dall'Osservatorio sul Mercato Immobiliare (OMI) dell'Agenzia del Territorio riferiti all'anno 2009.

I dati dell'OMI contengono, per ogni Comune, il valore minimo e il valore massimo di locazione degli immobili (euro mensili al metro quadro) distinti per:

- Tipologia;
- Stato conservativo;
- Fascia comunale;
- Zona comunale.

Nell'analisi sono state esaminate le tipologie di immobili ad uso "uffici".

Considerando che non sono sempre presenti per ogni tipologia di immobile le tre modalità (scadente, normale, ottimo) che ne contraddistinguono lo stato conservativo, nell'analisi sono stati considerati i prezzi di locazione minimi e massimi degli immobili relativi alla modalità normale se presente, altrimenti quelli relativi alla modalità ottima.

I dati relativi alla fascia comunale (centrale, semicentrale, periferica, rurale e suburbana) sono disponibili a livello di singola zona comunale. Ad ogni fascia comunale appartengono una o più zone comunali a seconda della grandezza del Comune.

Nella prima fase l'obiettivo della procedura è stato quello di individuare, per ogni Comune, il valore di riferimento delle locazioni.

Tale prezzo è stato ottenuto calcolando la media geometrica³ tra il valore minimo e il valore massimo delle locazioni degli immobili a livello di singola zona comunale.

I valori desunti per zone comunali sono stati successivamente aggregati al livello superiore (fascia comunale) mediante l'utilizzo della media geometrica.

Infine, attraverso il calcolo della media geometrica dei diversi valori ottenuti per fasce comunali, si è ottenuto il prezzo di riferimento per Comune.

³ L'utilizzo della media geometrica rispetto a quella aritmetica ha permesso di ridurre l'influenza dei valori estremi della distribuzione.



In caso di assenza dei dati OMI sulle locazioni, sono stati assegnati i valori di locazione relativi al Comune confinante⁴ più simile in termini di numero di residenti⁵. Il metodo descritto è stato applicato in modo iterativo fino all'assegnazione dei valori di locazione ad ogni Comune.

Il "Livello delle locazioni immobiliari ad uso ufficio" coglie sia il livello dei prezzi di alcuni fattori produttivi sia il livello di benessere e di sviluppo economico del territorio.

⁴ Per ciascun Comune sono stati individuati i 4 Comuni più vicini in termini di distanza in linea d'aria in base ai dati cartografici Istat aggiornati al 31 Dicembre 2009.

⁵ Fonte Istat, Popolazione residente al 31/12/2009.



INDIVIDUAZIONE DEI MODELLI ORGANIZZATIVI

I modelli organizzativi emersi dalle analisi del questionario FC01C - Servizi di Anagrafe, Stato Civile, Elettorale, Leva e Servizio Statistico su 6.516 Comuni e 137 Unioni di Comuni elaborabili sono i seguenti:

Modello 1) Comuni con gestione associata in Unione di Comuni

Numerosità: 121 Comuni appartenenti a 39 Unioni

I Comuni che gestiscono i Servizi di Anagrafe, Stato Civile, Elettorale, Leva e Servizio Statistico in Unione di Comuni costituiscono un apposito modello organizzativo.

Alle Unioni di Comuni è stato inviato il questionario, in quanto sono tenute alla compilazione del Certificato di Conto Consuntivo.

I Comuni facenti parti di Unioni di Comuni ne hanno dichiarato l'appartenenza valorizzando il campo B01 del questionario o indicandolo nel campo annotazioni.

Per i Comuni appartenenti a tale gruppo è stata predisposta la costruzione di un questionario "consolidato" aggregando le informazioni dell'Unione e dei Comuni che ne fanno parte. Le modalità di costruzione del questionario consolidato sono riportate nell'Allegato 3.

È stato possibile ricostruire il questionario consolidato per tutte le 39 Unioni di Comuni che hanno dichiarato di svolgere i Servizi di Anagrafe, Stato Civile, Elettorale, Leva e Servizio Statistico.

Modello 2) Comuni con gestione diretta dei Servizi di Anagrafe, Stato Civile, Elettorale, Leva e Servizio Statistico

Numerosità: 6.395 Comuni

Questo gruppo identifica quei Comuni non appartenenti al primo modello organizzativo e che gestiscono direttamente i Servizi di Anagrafe, Stato Civile, Elettorale, Leva e Servizio Statistico.

Nella **Tabella 6** è riportata la distribuzione dei Comuni per modello organizzativo e per classe di abitanti, mentre nella **Tabella 7** è riportata la distribuzione dei Comuni per modello organizzativo, per area territoriale e per regione.



Tabella 6 - Distribuzione dei Comuni per modello organizzativo e per classe dimensionale

Classi dimensionali	Totale	Modelli organizzativi			
		1 - Comuni con gestione associata in Unione di Comuni		2 - Comuni con gestione diretta dei Servizi di Anagrafe, Stato Civile, Elettorale, Leva e Servizi Statistico	
		Numero	%	Numero	%
Meno di 500 Abitanti	657	13	2,0	644	98,0
500 - 999 Abitanti	871	27	3,1	844	96,9
1.000 - 1.999 Abitanti	1.262	32	2,5	1.230	97,5
2.000 - 2.999 Abitanti	787	16	2,0	771	98,0
3.000 - 4.999 Abitanti	947	13	1,4	934	98,6
5.000 - 9.999 Abitanti	991	13	1,3	978	98,7
10.000 - 19.999 Abitanti	585	6	1,0	579	99,0
20.000 - 59.999 Abitanti	335	1	0,3	334	99,7
60.000 - 99.999 Abitanti	46			46	100,0
100.000 - 249.999 Abitanti	25			25	100,0
250.000 - 499.999 Abitanti	5			5	100,0
Oltre 500.000 Abitanti	5			5	100,0
TOTALE	6.516	121	1,9	6.395	98,1



Tabella 7 - Distribuzione dei Comuni per modello organizzativo, per area territoriale e per regione

Area Territoriale	Totale	Modelli organizzativi			
		1 - Comuni con gestione associata in Unione di Comuni		2 - Comuni con gestione diretta dei Servizi di Anagrafe, Stato Civile, Elettorale, Leva e Servizio Statistico	
		Numero	%	Numero	%
Nord-ovest	2.930	73	2,5	2.857	97,5
Nord-est	915	33	3,6	882	96,4
Centro	962	13	1,4	949	98,6
Sud	1.709	2	0,1	1.707	99,9
Regione					
Piemonte	1.178	29	2,5	1.149	97,5
Lombardia	1.520	44	2,9	1.476	97,1
Veneto	573	11	1,9	562	98,1
Liguria	232			232	100,0
Emilia-Romagna	342	22	6,4	320	93,6
Toscana	284	3	1,1	281	98,9
Umbria	92			92	100,0
Marche	239	10	4,2	229	95,8
Lazio	347			347	100,0
Abruzzo	298			298	100,0
Molise	129			129	100,0
Campania	521			521	100,0
Puglia	243	2	0,8	241	99,2
Basilicata	125			125	100,0
Calabria	393			393	100,0
TOTALE	6.516	121	1,9	6.395	98,1



DEFINIZIONE DEL CAMPIONE DI REGRESSIONE

Al fine di determinare i Fabbisogni Standard per i Servizi di Anagrafe, Stato Civile, Elettorale, Leva e Servizio Statistico si è ricorso alla Regressione Lineare Multipla, una tecnica statistica che permette di interpolare i dati con un modello statistico-matematico che descrive l'andamento della variabile dipendente in funzione di una serie di variabili indipendenti.

Al fine di garantire la massima affidabilità dei risultati, la stima dei Fabbisogni Standard è stata effettuata su un campione di Enti Locali di riferimento la cui composizione è di seguito descritta.

In primo luogo, è importante precisare che, con riferimento ai Comuni appartenenti al modello organizzativo 1 (*Comuni con gestione associata in Unione*), sono stati utilizzati nell'analisi i dati "consolidati" relativi alle 39 Unioni di Comuni cui appartengono 121 Comuni.

Per definire il campione utilizzato per la stima, quindi, è stata effettuata un'analisi di coerenza sui dati al fine di individuare situazioni anomale in modo da evitare possibili distorsioni nella stima della funzione.

In particolare, in prima battuta, sono stati esclusi dal campione i Comuni scartati per il controllo di qualità dei dati (117 Comuni).

Successivamente, a seguito dell'analisi di coerenza sui dati, sono stati esclusi dal campione 1.739 Enti Locali (di cui 18 Unioni di Comuni) che presentavano le seguenti situazioni:

- *Mancanza dei dati del Certificato di Conto Consuntivo;*
- *Spese duplicate/indivise nei diversi servizi delle Funzioni generali di amministrazione, di gestione e di controllo;*
- *Spesa media del personale per addetto nulla e totale addetti positivo;*
- *Spesa corrente utilizzata per la stima dei Fabbisogni Standard negativa o nulla;*
- *Retribuzioni lorde al personale dipendente non dirigente con contratto a tempo indeterminato, al netto delle competenze di anni precedenti, inferiori a 16.000 euro;*
- *Retribuzioni lorde al personale dipendente non dirigente con contratto a tempo indeterminato, al netto delle competenze di anni precedenti, superiori a 60.000 euro;*
- *Retribuzioni lorde al personale dipendente dirigente con contratto a tempo indeterminato, al netto delle competenze di anni precedenti, inferiori a 30.000 euro;*
- *Retribuzioni lorde al personale dipendente dirigente con contratto a tempo determinato inferiore a 30.000 euro;*
- *Spesa media del personale per addetto inferiore a 18.000 euro;*
- *Spesa media del personale per addetto superiore a 80.000 euro;*
- *Spese per il personale dichiarate nella prima colonna del quadro T del questionario FC01C non coerenti con gli importi indicati nel Certificato di Conto Consuntivo nel Quadro 4 al rigo 35 colonne 1, 3, 7;*
- *Spese per il personale dichiarate nel quadro T colonne 1, 2 e 3 del questionario FC01C superiori, con una tolleranza del 10%, all'importo indicato nel Certificato di Conto Consuntivo nel Quadro 4 al rigo 188 colonna 1;*
- *Spese dichiarate nella prima colonna del quadro P (P02+P04+P05+P14), del quadro S e del quadro T del questionario FC01C, al netto delle entrate (R01+R02+R06), superiori con una tolleranza del 10%, alla somma degli importi indicati nel Certificato di Conto Consuntivo nel Quadro 4 al rigo 35 colonne 1, 2, 3, 4, 5, 7;*
- *Spese dichiarate nelle colonne 1,2,3 del quadro P (P02+P04+P05+P14), del quadro S e del quadro T del questionario FC01C, al netto delle entrate (R01+R02+R06), superiori con una tolleranza del 10%, alla somma degli importi indicati nel Certificato di Conto Consuntivo nel Quadro 4 al rigo 188 colonne 1, 2, 3, 4, 5, 7.*

Così definito il campione di riferimento, pari a 4.761 Enti Locali (di cui 21 Unioni di Comuni), si è proceduto alla stima dei Fabbisogni Standard utilizzando la "Funzione dei Fabbisogni Standard" descritta nel paragrafo successivo.



DEFINIZIONE DELLA FUNZIONE DEI FABBISOGNI STANDARD

La specificazione della "Funzione dei Fabbisogni Standard" è stata effettuata individuando la relazione tra la spesa corrente procapite (variabile dipendente)⁶ e l'insieme delle variabili indipendenti descritte nei precedenti paragrafi ("Identificazione delle variabili di contesto", "Definizione dei livelli dei prezzi", "Individuazione dei modelli organizzativi"), il tutto all'interno di un modello lineare che presenta le caratteristiche di una funzione di spesa.

Nel modello di stima della "Funzione dei Fabbisogni Standard" la spesa corrente è stata rapportata alla popolazione residente al 31/12/2009, che costituisce il gruppo client di riferimento per i Servizi di Anagrafe, Stato Civile, Elettorale, Leva e Servizio Statistico.

L'utilizzo, come variabile dipendente, della spesa corrente procapite è preferibile in quanto permette di ridurre i problemi di eteroschedasticità presenti nei dati.

Le tipologie di variabili indipendenti utilizzate nel processo di stima della "Funzione dei Fabbisogni Standard" sono di seguito elencate:

- **variabili di contesto relative alla domanda (Q)**, che misurano gli aspetti demografici e socio-economici necessari a catturare le preferenze/necessità locali circa la domanda dei Servizi di Anagrafe, Stato Civile, Elettorale, Leva e Servizio Statistico;
- **variabili di contesto relative all'offerta (A)**, che sono composte dalle caratteristiche ambientali che influiscono sulla produttività totale dei fattori produttivi e dalla tipologia/modalità di offerta dei servizi;
- **fattori esogeni di carico (g_s)**;
- **livello dei prezzi dei fattori produttivi (p)**.

Di seguito viene riportata la specificazione del modello utilizzato per la determinazione dei Fabbisogni Standard:

$$y_i = \alpha + \beta' X_i + \gamma' W_i + \delta' Z_i + \varepsilon_i \quad (4)$$

dove:

- il pedice i corrisponde all'indice dell'Ente Locale;
- y_i è la variabile dipendente del modello dei Fabbisogni Standard (la spesa corrente procapite definita nell'Allegato 4).

Le variabili indipendenti sono suddivise nei tre vettori descritti di seguito in base al trattamento che subiranno nella successiva fase di applicazione. In particolare:

- X_i è il vettore delle variabili indipendenti del modello dei Fabbisogni Standard utilizzate sia nella fase di costruzione, sia nella fase di applicazione, in base ai valori specifici di ogni ente. Facendo riferimento all'equazione (3) si tratta delle variabili di contesto relative alla domanda (Q), delle variabili di contesto relative all'offerta (A) e dei fattori esogeni di carico (g_s).
- W_i è il vettore delle variabili indipendenti del modello dei Fabbisogni Standard che possono diventare variabili "obiettivo" per l'Ente Locale. Tali variabili sono utilizzate così come dichiarate dall'Ente in fase di costruzione della "Funzione dei Fabbisogni Standard", in modo da evitare possibili distorsioni nella stima della funzione; mentre nella fase di applicazione della metodologia possono assumere un valore W prefigurabile come obiettivo da raggiungere per l'Ente Locale. Rientrano, tipicamente, tra le variabili W_i i prezzi dei fattori produttivi (p), che nel caso dei Servizi di Anagrafe, Stato Civile, Elettorale, Leva e Servizio Statistico sono: la *Spesa media del personale per addetto* e la *Spesa media per software e hardware*.
- Z_i sono le variabili indipendenti del modello dei Fabbisogni Standard che spiegano i differenziali di spesa relativi ai modelli organizzativi utilizzati dall'Ente Locale, alla modalità di svolgimento del servizio, alla tipologia del servizio e alla collocazione territoriale dell'Ente Locale per la gestione dei Servizi di Anagrafe, Stato Civile, Elettorale, Leva e Servizio Statistico. Tali variabili sono utilizzate in fase di

⁶ Le modalità di calcolo della spesa corrente ai fini della determinazione dei Fabbisogni Standard sono riportate nell'Allegato 4.



costruzione della "Funzione dei Fabbisogni Standard", in modo da catturare la loro componente di variabilità e ottenere, di conseguenza, stime dei coefficienti consistenti; mentre nella fase di applicazione della metodologia l'impatto sul fabbisogno di tali variabili viene "sterilizzato" assumendo un valore di riferimento Z^* in modo da attribuire ad ogni Comune un Fabbisogno Standard indipendente dalle scelte organizzative finora adottate, dalla modalità organizzativa, dalla tipologia del servizio e dalla collocazione territoriale.

Nell'equazione (4), inoltre, è importante precisare che:

- $\alpha, \beta, \gamma, \delta$ sono i vettori dei coefficienti che verranno stimati con il metodo di regressione di seguito descritto;
- ε_i rappresenta l'errore di regressione, di media zero, incorrelato con X_i, W_i e Z_i , ma potenzialmente eteroschedastico.

Come modello empirico di stima della "Funzione dei Fabbisogni Standard" è stata scelta una specificazione lineare, nella quale le variabili sono standardizzate rispetto al valore medio (si veda in particolare l'Allegato 6). In assenza, infatti, di particolari assunzioni circa la forma funzionale della funzione di produzione degli Enti Locali e della funzione di utilità dei cittadini, il modello lineare corrisponde alla più semplice rappresentazione empirica della funzione di spesa quale forma ridotta del modello strutturale di domanda e offerta del servizio pubblico locale. Inoltre, la specificazione lineare permette una maggiore leggibilità delle variabili utilizzate e dei relativi coefficienti di stima.

La stima dei coefficienti della "Funzione dei Fabbisogni Standard" è stata ottenuta utilizzando il metodo dei minimi quadrati ordinari (OLS), controllando l'eventuale presenza di eteroschedasticità tramite la matrice di covarianza proposta da MacKinnon and White (1985)⁷ di tipo 3, raccomandato anche da Long and Ervin (2000)⁸ in particolare per piccoli campioni.

Al fine di garantire la consistenza delle stime sono stati utilizzati i seguenti test statistici:

- la distanza di Cook (D di Cook), comunemente utilizzata per stimare l'influenza di un'unità sulla stima OLS;
- analisi dei Leverage points, che permette di identificare le unità maggiormente distanti dai corrispondenti fitted values;
- la coerenza dei Residui "studentizzati" ($R_{student}$) ovvero divisi per la standard deviation;
- analisi dei Dfbetas, per l'esame delle osservazioni che influenzano in misura rilevante le stime dei parametri.

Le unità che sulla base dei test statistici sono state individuate come outlier o come valori estremi sono state eliminate dal campione di stima.

La selezione delle variabili indipendenti statisticamente significative è stata effettuata con il metodo "Stepwise", validata anche da un approccio "general-to-specific" e "specific-to-general".

Nell'Allegato 6 vengono riportate le variabili, i rispettivi coefficienti della "Funzione dei Fabbisogni Standard" stimata, i coefficienti standardizzati⁹ e le relative elasticità¹⁰ rispetto ai valori medi.

Da ultimo, al fine di ottenere una maggiore robustezza delle stime, per le variabili che riportano in Allegato 6 l'indicazione del valore del 99° percentile, si è sostituito ai valori anomali il 99° percentile sia in fase di stima che di applicazione:

⁷ MacKinnon, James G. & White, Halbert (1985), "Some heteroskedasticity-consistent covariance matrix estimators with improved finite sample properties," *Journal of Econometrics*, Elsevier, vol. 29(3), pages 305-325.

⁸ J. Scott Long, Laurie H. Ervin (2000), "Using Heteroskedasticity consistent standard errors in the linear regression model", *The American Statistician*, Vol. 54, No. 3.

⁹ I coefficienti standardizzati sono calcolati dividendo il coefficiente della "Funzione dei Fabbisogni Standard" stimata per il rapporto tra le deviazioni standard della variabile dipendente e del rispettivo regressore.

¹⁰ Le elasticità sono calcolate dividendo il coefficiente della "Funzione dei Fabbisogni Standard" stimata per il rapporto tra le medie della variabile dipendente e del rispettivo regressore. Per le variabili dicotomiche il valore medio del regressore è stato sostituito dal valore unitario.



Nell'ambito della "Funzione dei Fabbisogni Standard" relativa ai Servizi di Anagrafe, Stato Civile, Elettorale, Leva e Servizio Statistico sono risultate significative le seguenti variabili X_j :

Variabili di contesto	Numerosità media del nucleo familiare
	Popolazione residente - classe 75 anni e oltre
	Popolazione residente - Funzione inversa
Fattori esogeni di carico	Front-Office Anagrafe, Elettorale e Leva

Nell'ambito della "Funzione dei Fabbisogni Standard" sono risultate significative le seguenti variabili W_j :

Prezzi dei fattori produttivi	Spesa media del personale per addetto
	Spesa media per software e hardware

Infine, sono risultate significative le seguenti variabili Z_j :

Modello organizzativo	Comuni con gestione associata in Unione di Comuni
Modalità di svolgimento del servizio	Quota percentuale dei servizi esternalizzati a partecipate rispetto alla spesa corrente per la stima dei Fabbisogni Standard
Tipologia di servizi	Ore complessive di apertura settimanale al pubblico
	Sportello virtuale (servizi on line)
Territorialità	Regioni

Le formule di calcolo delle variabili indipendenti sono riportate nell'Allegato 5.

Nella Tabella 8 è riportato il profilo medio delle variabili indipendenti della "Funzione dei Fabbisogni Standard" per classe dimensionale, per area territoriale e per regione. Le statistiche sono state elaborate sul campione di 4.761 Enti Locali utilizzati per la definizione della "Funzione dei Fabbisogni Standard".



*Tabella 8 - Profilo medio delle variabili indipendenti per classe dimensionale, per area territoriale e per regione
(Valori medi ponderati per la popolazione residente)*

Classi dimensionali	CONTESTO	CONTESTO	PREZZI	PREZZI	FATTORI
	Numero di nuclei familiari	Popolazione residente - Classe 75 anni e oltre Valore per 1.000 abitanti	Spesa media per software e hardware	Spesa media del personale per addetto	ESOGENI DI CARICO Front-Office Anagrafe, Elettorale e Leva Valore per 1.000 abitanti
Meno di 500 Abitanti	2,04	163,33	976,06	38.891,98	801,82
500 - 999 Abitanti	2,23	140,75	1.268,46	38.823,02	691,93
1.000 - 1.999 Abitanti	2,38	123,18	1.192,87	37.783,32	690,54
2.000 - 2.999 Abitanti	2,44	110,96	1.200,74	37.505,17	668,74
3.000 - 4.999 Abitanti	2,48	101,88	1.011,69	36.738,54	750,16
5.000 - 9.999 Abitanti	2,53	94,51	892,09	36.212,48	779,65
10.000 - 19.999 Abitanti	2,54	89,81	793,91	36.211,19	846,58
20.000 - 59.999 Abitanti	2,55	92,44	736,80	36.312,98	846,24
60.000 - 99.999 Abitanti	2,45	101,80	528,88	35.863,65	851,57
100.000 - 249.999 Abitanti	2,31	110,06	816,92	34.594,62	780,22
250.000 - 499.999 Abitanti	2,16	121,08	1.084,10	36.349,35	690,50
Oltre 500.000 Abitanti	2,22	113,93	199,19	37.026,72	866,76
Area territoriale					
Nord-ovest	2,27	104,78	734,19	36.089,78	682,60
Nord-est	2,40	103,41	905,65	36.212,77	787,01
Centro	2,43	109,46	657,88	37.215,72	838,64
Sud	2,73	87,72	766,25	36.205,45	972,15
Regione					
Piemonte	2,23	112,26	598,15	37.667,17	677,88
Lombardia	2,32	95,39	751,72	35.255,18	701,40
Veneto	2,45	96,78	912,18	36.792,86	730,82
Liguria	2,06	138,80	995,05	36.688,22	587,23
Emilia Romagna	2,33	112,47	896,71	35.420,16	863,78
Toscana	2,35	119,41	1.051,39	37.006,78	658,87
Umbria	2,44	119,84	1.025,64	37.506,47	763,79
Marche	2,48	116,73	715,38	37.299,67	732,65
Lazio	2,46	99,58	335,40	37.281,44	992,86
Abruzzo	2,50	112,93	705,44	37.400,23	857,47
Molise	2,52	118,78	542,36	34.291,81	883,82
Campania	2,84	75,37	783,17	37.334,30	1.068,75
Puglia	2,71	88,26	824,12	35.366,42	908,27
Basilicata	2,62	103,09	561,21	33.739,76	1.051,49
Calabria	2,65	94,44	742,17	35.174,24	896,57
TOTALE	2,44	101,46	754,34	36.406,10	808,93



Tabella 8 - Profilo medio delle variabili indipendenti per classe dimensionale, per area territoriale e per regione
(Valori medi ponderati per la popolazione residente)

Classi dimensionali	TIPOLOGIA DI SERVIZI	TIPOLOGIA DI SERVIZI	MODALITÀ DI SVOLGIMENTO DEL SERVIZIO	MODELLO ORGANIZZATIVO
	L01 - Ore complessive di apertura settimanale al pubblico	L06 - Sportello virtuale (servizi on line) % Compilazione	Quota percentuale dei Servizi esternalizzati a partecipate rispetto alla spesa corrente utilizzata per stimare i Fabbisogni Standard	Comuni con gestione associata in Unione di Comuni % Compilazione
Meno di 500 Abitanti	25,52	1,49	0,35	0,25
500 - 999 Abitanti	25,39	2,66	0,26	0,00
1.000 - 1.999 Abitanti	25,66	4,35	0,16	0,11
2.000 - 2.999 Abitanti	25,43	3,41	0,16	0,85
3.000 - 4.999 Abitanti	24,64	2,86	0,08	0,54
5.000 - 9.999 Abitanti	24,15	4,00	0,18	0,63
10.000 - 19.999 Abitanti	26,04	5,76	0,17	0,44
20.000 - 59.999 Abitanti	28,20	10,20	0,57	0,82
60.000 - 99.999 Abitanti	35,21	14,71	0,06	0,00
100.000 - 249.999 Abitanti	34,61	44,44	0,42	5,56
250.000 - 499.999 Abitanti	36,25	50,00	0,57	0,00
Oltre 500.000 Abitanti	57,25	75,00	0,43	0,00
Area territoriale				
Nord-ovest	23,39	4,19	0,17	0,65
Nord-est	25,24	5,22	0,13	0,58
Centro	26,63	4,33	0,26	0,43
Sud	28,63	3,82	0,26	0,00
Regione				
Piemonte	23,85	2,44	0,15	0,70
Lombardia	22,95	5,72	0,15	0,72
Veneto	22,48	5,40	0,21	0,47
Liguria	23,89	2,94	0,39	0,00
Emilia Romagna	29,71	4,94	0,01	0,76
Toscana	26,31	4,37	0,07	0,44
Umbria	27,65	6,94	0,06	0,00
Marche	26,38	4,46	0,39	1,27
Lazio	26,79	3,40	0,41	0,00
Abruzzo	26,31	2,97	0,44	0,00
Molise	30,93	7,69	0,10	0,00
Campania	29,13	5,34	0,35	0,00
Puglia	25,07	3,70	0,06	0,00
Basilicata	29,62	1,15	0,12	0,00
Calabria	31,07	1,87	0,23	0,00
TOTALE	25,48	4,26	0,20	0,44



APPLICAZIONE METODOLOGIA PER IL CALCOLO DEL FABBISOGNO STANDARD

Una volta ottenute le stime dei coefficienti della "Funzione dei Fabbisogni Standard" in base al modello (4) si è ottenuto il valore atteso della spesa corrente procapite (\hat{y}_i):

$$\hat{y}_i = \hat{\alpha} + \hat{\beta}'X_i + \hat{\gamma}'W_i + \hat{\delta}'Z_i$$

Si è, quindi, proceduto alla stima del Fabbisogno Standard (FS), per ogni Comune, considerando la sterilizzazione dell'impatto delle variabili Z_i e considerando per le variabili W_i i valori corrisposti dall'Ente Locale:

$$FS_i = \hat{\alpha} + \hat{\beta}'X_i + \hat{\delta}'Z_i^* + \hat{\gamma}'W_i \quad (5)$$

Di seguito sono illustrate le modalità di sterilizzazione delle variabili Z_i :

Comuni con gestione associata in Unione di Comuni	$Z_{1i}^* = 0$
Quota percentuale dei Servizi esternalizzati a partecipate rispetto alla spesa corrente per i fabbisogni	$Z_{2i}^* = \bar{Z}_2 = 0,20190813$
Ore complessive di apertura settimanale al pubblico	$Z_{3i}^* = \bar{Z}_3 = 25,47605042$
Sportello virtuale (servizi on line)	$Z_{4i}^* = 0$
Regioni	$Z_{5i}^* = 0$

Ne consegue che la differenza Δ_i tra il valore di spesa corrente procapite ed il Fabbisogno Standard è pari a:

$$\Delta_i = y_i - FS_i = \hat{\delta}'(Z_i - Z_i^*) + \hat{\epsilon}_i \quad (6)$$

Seguendo questo schema, la differenza Δ_i può essere scomposta in due componenti additive:

$$\Delta_{i1} = \hat{\delta}'(Z_i - Z_i^*) \quad \text{che misura la differenza connessa con le variabili che indicano le scelte gestionali eterogenee o la collocazione territoriale dell'Ente;}$$

$$\Delta_{i2} = \hat{\epsilon}_i \quad \text{che rappresenta la parte restante della differenza, tra il valore di spesa corrente procapite e il Fabbisogno Standard stimato, attribuibile alla componente stocastica.}$$

Dopo la stima del Fabbisogno Standard (FS) è possibile calcolare per ogni Comune un indicatore di fabbisogno relativo, corrispondente al coefficiente di riparto FS_CR_i riportato di seguito:

$$FS_CR_i = \frac{N_i \cdot FS_i}{\sum_i N_i \cdot FS_i} \quad (7)$$

dove N_i è la numerosità del *gruppo client*, che per i Servizi di Anagrafe, Stato Civile, Elettorale, Leva e Servizio Statistico corrisponde alla popolazione residente.

Tale indicatore di fabbisogno relativo (FS_CR_i) va utilizzato, congiuntamente con quelli delle altre funzioni fondamentali, per il calcolo, per ogni ente, di un coefficiente di riparto complessivo della spesa di riferimento per le funzioni fondamentali in linea con i saldi generali di finanza pubblica.

Si precisa che per i Comuni appartenenti ad Unioni di Comuni, il Fabbisogno Standard è stato calcolato attribuendo i dati "consolidati" dell'Unione di appartenenza ad eccezione delle variabili che colgono gli aspetti legati alle economie di scala (per i Servizi di Anagrafe, Stato Civile, Elettorale, Leva e Servizio Statistico la variabile "Popolazione residente - Funzione inversa") dove, nella fase di applicazione della metodologia per il calcolo dei Fabbisogni Standard, viene preso in considerazione il dato del singolo Comune. L'applicazione della



metodologia per il calcolo dei Fabbisogni Standard ha riguardato tutti i Comuni, anche quelli esclusi dalla costruzione del campione di riferimento utilizzato per la stima dei Fabbisogni Standard.

In particolare, per gli Enti Locali esclusi dal campione di riferimento utilizzato per la stima dei Fabbisogni Standard è stata presa a riferimento la mediana della *Spesa media del personale per addetto ponderata* calcolata a livello nazionale con riferimento alla classe dimensionale di appartenenza riportata nella tabella seguente:

Tabella 9 – Mediana della Spesa media del personale per addetto ponderata

Classi dimensionali	Mediana della spesa media del personale per addetto ponderata
Meno di 500 Abitanti	37.000,00
500 - 999 Abitanti	37.977,99
1.000 - 1.999 Abitanti	36.217,00
2.000 - 2.999 Abitanti	35.794,63
3.000 - 4.999 Abitanti	35.600,50
5.000 - 9.999 Abitanti	35.417,53
10.000 - 19.999 Abitanti	35.474,80
20.000 - 59.999 Abitanti	35.421,12
60.000 - 99.999 Abitanti	35.217,74
100.000 - 249.999 Abitanti	35.844,86
250.000 - 499.999 Abitanti	36.945,65
Oltre 500.000 Abitanti	38.096,53

Nell'ambito della metodologia per il calcolo dei Fabbisogni Standard è stata effettuata un'analisi di normalità delle seguenti variabili indipendenti desunte dal questionario:

- *Spesa media per software e hardware;*
- *Front-office anagrafe, elettorale e leva (Procapite).*

Per ciascuna variabile è stata analizzata la relativa distribuzione percentilica per classe dimensionale, individuando dei valori soglia normali di riferimento.

Per tutti i Comuni in fase di applicazione dei fabbisogni standard, i valori delle variabili indipendenti inferiori alla soglia minima di riferimento e i valori superiori alla soglia massima di riferimento sono stati riportati al valore della relativa soglia di riferimento.



Per la variabile "Spesa media per software e hardware" sono stati individuati i valori di normalità riportati nella tabella seguente:

Tabella 10 - Valori di normalità della variabile "Spesa media per software e hardware"

Classi dimensionali	Soglia Minima	Soglia Massima
Meno di 500 Abitanti	0	2.700
500 - 999 Abitanti	0	2.700
1.000 - 1.999 Abitanti	0	2.700
2.000 - 2.999 Abitanti	0	2.700
3.000 - 4.999 Abitanti	0	2.200
5.000 - 9.999 Abitanti	0	1.900
10.000 - 19.999 Abitanti	0	1.700
20.000 - 59.999 Abitanti	0	1.600
60.000 - 99.999 Abitanti	0	1.600
100.000 - 249.999 Abitanti	0	1.900
250.000 - 499.999 Abitanti	0	1.900
Oltre 500.000 Abitanti	0	1.900

Per la variabile "Front-office anagrafe, elettorale e leva - Procapite" sono stati individuati i valori di normalità riportati nella tabella seguente:

Tabella 11 - Valori di normalità della variabile "Front-office anagrafe, elettorale e leva (Procapite)"

Classi dimensionali	Soglia Minima	Soglia Massima
Meno di 500 Abitanti	0,33	1,36
500 - 999 Abitanti	0,26	1,20
1.000 - 1.999 Abitanti	0,30	1,21
2.000 - 2.999 Abitanti	0,30	1,10
3.000 - 4.999 Abitanti	0,32	1,23
5.000 - 9.999 Abitanti	0,37	1,25
10.000 - 19.999 Abitanti	0,38	1,31
20.000 - 59.999 Abitanti	0,40	1,27
60.000 - 99.999 Abitanti	0,55	1,36
100.000 - 249.999 Abitanti	0,52	1,26
250.000 - 499.999 Abitanti	0,52	1,26
Oltre 500.000 Abitanti	0,52	1,26

Inoltre, per limitare gli effetti connessi con l'economia di scala, il valore della variabile "Popolazione residente - Funzione Inversa", nel caso in cui la popolazione risulti minore o uguale a 100 abitanti, è stata posta pari a 1/100.

Per i Comuni di Aurano, Caprezzo e Intragna che non hanno risposto al questionario, in fase di applicazione, sono stati utilizzati, per le variabili desunte dal questionario, i valori mediani in relazione alla classe dimensionale



di appartenenza. Dal momento che tali Comuni ricadono tutti nella stessa classe dimensionale (meno di 500 abitanti), i valori mediani delle variabili desunte dal questionario non oggetto di sterilizzazione, sono elencati nella tabella sottostante:

Tabella 12 – Valori mediani della classe dimensionale con meno di 500 abitanti utilizzati per gli enti che non hanno risposto al questionario

Variabile di questionario utilizzata nella stima dei Fabbisogni Standard	Valore Mediano (fascia con meno di 500 abitanti)
Spesa media del personale per addetto ponderata	37.000,00
Spesa media per software e hardware	1.007,56
Front-Office Anagrafe, Elettorale e Leva	165

La "Funzione dei Fabbisogni Standard" è stata applicata senza particolari indicazioni anche ai Comuni scartati per *Spesa Corrente utilizzata per la stima dei Fabbisogni Standard* dichiarata negativa o nulla e per i Comuni che non hanno presentato il Certificato di Conto Consuntivo per l'anno 2009.

Si precisa che il Fabbisogno Standard non ha diretta valenza dal punto di vista finanziario, ma è solo di ausilio al calcolo dei coefficienti di riparto.

Nell'Allegato 7 vengono riportati, per ogni Comune, i coefficienti di riparto relativi al Fabbisogno Standard di riferimento per i Servizi di Anagrafe, Stato Civile, Elettorale, Leva e Servizio Statistico.



ALLEGATI

ALLEGATO 1 - MODELLO TEORICO DI RIFERIMENTO

Si consideri uno stato suddiviso in varie giurisdizioni il cui governo locale, eletto democraticamente dai cittadini residenti, ha la funzione di amministrare la fornitura dei servizi pubblici locali utilizzando come fonte di finanziamento le imposte locali a carico dei residenti la cui capacità fiscale è perequata dallo stato centrale¹¹. La domanda di servizi pubblici locali è espressa durante il periodo elettorale e se si assume la validità del teorema dell'elettore mediano, la competizione elettorale porterà alla vittoria il partito il cui programma massimizza l'utilità dell'elettore mediano sotto il suo vincolo di bilancio:

$$\max_{C, G_e} u(C, G_e) \text{ s. t. } \bar{R} = \bar{C} + t\bar{B}; tNB = yG_e \quad (8)$$

dove C è il livello di consumo privato, G_e è il livello dei servizi pubblici locali (dove il pedice e identifica l'output come endogeno) \bar{R} è il livello di reddito, t e \bar{B} sono rispettivamente l'aliquota delle imposte locali e la base imponibile. Tutte le variabili, ad eccezione dell'aliquota t , sono riferite ai valori mediani relativi alla giurisdizione in esame. Il livello delle imposte locali, espresso attraverso l'aliquota t , è annunciato in campagna elettorale in modo tale da pareggiare il vincolo di bilancio del governo locale¹², dove y è il costo unitario di fornitura del servizio pubblico locale; B è la base imponibile media; N è la popolazione residente. Quindi, l'aliquota delle imposte locali è data dal rapporto tra il costo totale del servizio pubblico locale e la base imponibile complessiva $\frac{yG_e}{NB}$.

Risolvendo il problema dell'elettore mediano in (8), assumendo che lo scostamento tra la base imponibile media e la base imponibile mediana risulti di modica entità, si ottiene la domanda di servizio pubblico G_e che espressa in termini unitari diventa:

$$g_e = d(R, Q, y) \quad (9)$$

dove Q rappresenta gli aspetti demografici e socio-economici che caratterizzano le preferenze/necessità dei cittadini.

A questo punto il governo locale eletto sarà quello che riuscirà a produrre g_e al minor costo possibile in modo da minimizzare l'aliquota t e quindi il carico fiscale sull'elettore mediano. Il mantenimento di questa politica durante il periodo post-elettorale sarà garantita dalla volontà del governo in carica di massimizzare la sua probabilità di

¹¹ Tra le fonti di finanziamento degli Enti Locali un ruolo fondamentale è assunto anche dai trasferimenti intergovernativi, questi ultimi sono trascurati nel modello in quanto non influenzano le scelte dei cittadini e degli amministratori locali. Questa impostazione è pienamente in linea, inoltre, con il futuro assetto del sistema di finanziamento della spesa corrente delle funzioni fondamentali degli enti locali italiani in cui i trasferimenti avranno solo natura perequativa (L. 42 / 2009 art. 11 comma 1B).

¹² Nell'annunciare il livello ottimale delle imposte locali, si assume che i candidati seguano una strategia *Cournot-Nash* trattando le scelte annunciate nelle altre giurisdizioni come parametri.



rielezione. Inoltre, l'obiettivo della minimizzazione del costo di produzione è ampiamente giustificato se si considera l'ipotesi di Tiebout¹³, che costituisce la colonna portante di molti modelli teorici di finanza pubblica locale¹⁴. Un'ultima giustificazione dell'obiettivo di minimizzazione del costo di produzione proviene, infine, dai vincoli di spesa imposti dal governo centrale. Sulla scorta di queste assunzioni, quindi, il problema di ottimizzazione del governo locale può essere stilizzato nel modo seguente:

$$\min_x t \quad \text{s.t.} \quad t = \frac{x \cdot p}{NB}; \quad G_e = g(x, A, g_s) \quad (10)$$

dove x è il vettore degli input e p è il vettore dei rispettivi prezzi. Al vincolo legato al pareggio del bilancio, in questo caso, si aggiunge quello della funzione di produzione dei servizi pubblici. Nella funzione di produzione si assume che la produttività totale dei fattori è composta di due variabili:

- g_s volta a catturare le risorse impiegate nei fattori esogeni di carico (si tratta, ad esempio, dei servizi svolti dal Comune per Amministrazioni di livello superiore ed in generale di attività non direttamente riconducibili alle scelte locali);
- A che cattura l'impatto dei fattori ambientali esogeni sulla capacità di produzione del servizio pubblico locale¹⁵.

Risolvendo il problema di ottimizzazione del governo locale nella (10), si ottengono le funzioni di domanda degli input e quindi la seguente funzione del costo unitario di produzione dei servizi pubblici:

$$\frac{Y}{N} = s(g_e, g_s, p, A) \quad (11)$$

dove $Y = yG_e$ corrisponde al costo totale.

In conclusione, il livello ottimale di servizio pubblico locale e il suo costo di fornitura procapite sono determinati simultaneamente all'interno di un modello strutturale di due equazioni: la (9) e la (11). Sia il costo, sia la domanda dei servizi pubblici, sono variabili endogene il cui valore ottimale scaturisce dall'interazione tra amministratori locali e cittadini nel processo di allocazione delle risorse tra settore pubblico e settore privato.

¹³ Secondo l'ipotesi di Tiebout i cittadini esaminano i pacchetti fiscali offerti dalle varie giurisdizioni e decidono di localizzare la propria residenza nella giurisdizione che offre la migliore combinazione tra imposte locali e servizi pubblici, di qui la celebre espressione secondo cui in base all'ipotesi di Tiebout i cittadini votano con i piedi.

¹⁴ Per una rassegna generale dei modelli teorici di finanza pubblica locale si consideri:

Daniel L. Rubinfeld (1987) "The Economics of the Local Public Sector" in A. Auerbach e M. Feldstein, eds., *Handbook of Public Economics*, Volume 2, pp. 571-645;

Stephen L. Ross e John Yinger (1999) "Sorting and Voting: A Review of the Literature on Urban Public Finance." in Cheshire, Paul, e Edwin S. Mills (eds.), *Handbook of Regional and Urban Economics*, Volume 3, pp. 2001-2060.

¹⁵ La variabile A da ultimo, misura come la produzione dei servizi pubblici locali è influenzata dalle caratteristiche ambientali dell'ente. Per ambiente s'intende, per esempio, sia gli aspetti morfologici, sia quelli di tipo socio-economici che non influenzano, però, le preferenze locali circa il livello dei servizi pubblici. Si tratta, in sostanza, di tutti quegli elementi esogeni che possono in qualche modo favorire oppure ostacolare, a parità di altre condizioni, la fornitura dei beni pubblici locali.



A questo punto, sostituendo l'equazione (9) nella (11), e in virtù della sostanziale equivalenza tra il costo unitario e quello procapite, si ottiene il costo unitario dei servizi in funzione di tutte le variabili esogene:

$$y = f(Q, R, p, A, g_f) \quad (12)$$

L'equazione (12), però, non ha più le proprietà di una funzione di costo, perché non presenta tra le variabili indipendenti la quantità di servizio pubblico locale domandata in equilibrio. La (12) esprime, invece, il livello di spesa corrente procapite ottimale in funzione delle preferenze/necessità dei cittadini e delle altre caratteristiche dell'Ente Locale.

In conclusione, il modello teorico ci dà indicazioni ben precise su come procedere alla valutazione del fabbisogno stimando una funzione di spesa che presenta a sinistra del modello la spesa storica unitaria e a destra le seguenti categorie di variabili:

- La prima include il Reddito e gli aspetti demografici e socio-economici necessari a catturare le preferenze/necessità locali circa la domanda di servizi pubblici (variabili di contesto relative alla domanda);
- La seconda è costituita dai prezzi dei fattori produttivi;
- La terza è composta dalle caratteristiche ambientali che influiscono sulla produttività totale dei fattori (variabili di contesto relative all'offerta);
- L'ultima è rappresentata da un insieme di variabili relative ai fattori esogeni di carico.



ALLEGATO 2 - IL QUESTIONARIO FC01C



QUESTIONARIO FC01C - Servizi di Anagrafe, Stato Civile, Elettorale, Leva e Servizio Statistico

Funzioni generali di amministrazione, di gestione e di controllo

QUADRO B		Gestione Associata in Unione di comuni	
Servizi di Anagrafe, Stato Civile, Elettorale, Leva e Servizio Statistico gestiti in forma associata	B01	Nome dell'Unione di appartenenza	
	Gestione Associata in Consorzio		
	B02	Codice fiscale del Consorzio	
	Gestione Associata in Convenzione tra comuni		
	B03	Comuni capofila	
	Gestione Associata in Comunità montana		
B04	Nome della Comunità montana		
Altre forme di Gestione Associata			
B05	Nome della forma di gestione associata		
B06	Comuni capofila		
QUADRO D		Unità personale/anno	
Personale impiegato direttamente dall'Ente, contabilizzato nei Servizi di Anagrafe, Stato Civile, Elettorale, Leva e Servizio Statistico o comunque oggetto di tali Servizi	D01	Personale dipendente non dirigente con contratto a tempo indeterminato	%
	D02	Personale dipendente dirigente con contratto a tempo indeterminato	%
	D03	Incarichi conferiti ai sensi dell'art.110, commi 1 e 2 D.Lgs. n. 267/2000	%
	D04	Personale dipendente non dirigente con contratto a tempo determinato	%
	D05	Collaborazioni coordinate e continuative, altre forme di rapporto di lavoro flessibile	%
	D06	Lavoratori socialmente utili e lavoratori di pubblica utilità	%
	D07	Personale in concessione (ai sensi degli artt. 13 e 14 del CCNI 22 gennaio 2004)	%
	D08	Personale previsto dall'art.90 del D.L.vo n. 267/2000	%
	D09	Personale di cui all'art. 76 comma 1 del D.L. 112/2008, eccetto quello per gli incarichi conferiti ex art.110 D.Lgs. 267/2000 già considerato nei righe D03 e D05	%
	D10	Dipendenti comandati presso altri enti	
	D11	Dipendenti distaccati presso altri enti	
	D12	Dipendenti che fanno servizio di cura di formazione	
	D13	Casi complessivi di formazione	
QUADRO E		Unità locali	
Unità locali	E01	Numero complessivo di unità locali	Numero
	E02	- di cui numero di delegazioni anagrafiche decentralizzate	Numero
	E03	Superficie dei locali adibiti ad ufficio	Mq
	E04	Superficie dei locali adibiti ad archivio	Mq
	E05	Numero sportelli dedicati all'operatore al pubblico	Numero
	E06	- di cui per portatori di Handicap	Numero
	E07	- di cui dedicati agli stranieri	Numero



QUESTIONARIO FC01C - Servizi di Anagrafe, Stato Civile, Elettorale, Leva e Servizio Statistico

QUADRO F
Dotazioni
Strumentali

F01	Multimediali di servizio	
F02	Calcolatori di servizio	
F03	Autorecettori di servizio	
F04	Stampanti od ogli	
F05	Fotocopiatrici, scanner e stampanti di altri tipi	
F06	Computer	
F07	Server - Mainframe	
F08	Stazioni per l'emissione delle carte d'identità elettroniche	
F09	Stampanti per l'emissione delle carte d'identità elettroniche	
F10	Emittenti elettroniche per la gestione delle code	
F11	POS per il pagamento	
F12	Portatili self-service per l'erogazione di certificati	
F13	Software di gestione di documenti accantonati	Percentuale in servizio

QUADRO I
Modalità di
svolgimento del
Servizio

Tipologia di servizi		
I01	Unità complessive di apertura uffici/uffici al pubblico	Percentuale
I02	Mezzi e accessori dedicati unicamente al servizio erogato	
I03	Apertura del servizio di sabato	Percentuale in servizio
I04	Apertura domenicale e festivi per motivazioni	Percentuale in servizio
I05	Erogazione di certificati tramite reti casiche (es. Poste, ecc.)	Percentuale in servizio
I06	Sportello virtuale (servizi on line)	Percentuale in servizio
I07	Sportello fisico (call o contact center)	Percentuale in servizio

Svolgimento dell'attività		
I08	Front-Office Anagrafe (Sportelli Polifunzionali)	05 di tempo lavoro
I09	Back-Office Anagrafe	
I10	Sportelli Motorizzati itineranti	
I11	Stato Civile	
I12	Front-Office Elettorale	
I13	Back-Office Elettorale	
I14	Leva	
I15	Servizio Statistico	
I16	Informazioni	
		100% - 100%

QUADRO M
Servizi svolti

Front-Office Anagrafe (Sportelli Polifunzionali)		
M01	Certificazioni anagrafiche e cittadini dissociabili immediatamente o sportello	Percentuale
M02	Carte identità	
M03	Carte identità elettroniche	
M04	Documenti validi per espatrio minori 15 anni	
M05	Dichiarazione sostitutiva atto di notorietà	
M06	Ascrizione di copie, firme, legalizzazione di fotografie	
M07	Autorizzazioni per uso regolamentato	
M08	Ricezione dichiarazioni di rinnovo della dimora abituale	
M09	Autorizzazioni carta sconto lavoro	
M10	Elenco PIN e PLIK per carte regionali servizi	
M11	Asterisco degli atti per i prosciogli di proprietà del settore	



QUESTIONARIO FC01C - Servizi di Anagrafe, Stato Civile, Elettorale, Leva e Servizio Statistico

QUADRO M
Servizi svolti

Back-Office Anagrafe

Nome

- M12 Attivazione regolarità soggiorno cittadini comunitari
- M13 Valutazione e conclusione pratiche immigrazione ed emigrazione
- M14 Conoscenza per irregolarità
- M15 Conoscenza extracomunitaria per mancanza dichiarazioni dimora abituali
- M16 Variazioni/rettifiche dati anagrafici su comunicazione
- M17 Variazioni/rettifiche dati anagrafici su comunicazione dello Stato Civile
- M18 ALRE e Anagrafe Italiani Residenti all'Estero: iscrizioni, cancellazioni, variazioni
- M19 Convenzioni gestite IN.A.S.A.I.A. (Indice Nazionale delle Anagrafe-Sistema Accesso Intercomunale Anagrafico)
- M20 Convenzioni gestite con software Anagrafe
- M21 Iscrizioni e cancellazioni per movimenti naturali: nascita, morte
- M22 Certificazioni anagrafiche storiche con ricerca manuale
- M23 Attività di dematerializzazione delle posizioni anagrafiche, dei cartelloni
- M24 Informazioni, verifiche e controlli sul territorio delle residenze anagrafiche

Sportelli Movimenti migratori

- M25 Cambi di abitazione all'interno dello stesso comune
- M26 Istruttoria iscrizione anagrafica italiani
- M27 Istruttoria iscrizione anagrafica stranieri
- M28 Istruttoria cancellazione anagrafica
- M29 Scissioni e aggregazioni nuclei familiari

Stato Civile

- M30 Atti di nascita e morte iscrizione/iscrizione (civile, altro comune)
- M31 Autorizzazioni per il seppellimento
- M32 Autorizzazioni per il trasporto salme
- M33 Autorizzazioni per cremazione e dispersione ceneri
- M34 Atti di matrimonio iscrizione/iscrizione (civile, altro comune, autorità religiose)
- M35 Pubblicazioni matrimoniali, fissazione data matrimonio civile e autorizzazione delle cerimonie
- M36 Celebrazioni matrimoni civili
- M37 Variazioni e cancellazioni negli atti di stato civile
- M38 Riconoscimento cittadinanza italiana "iure sanguinis"
- M39 Iscrizione decreti conferimento cittadinanza italiana
- M40 Giuramento
- M41 Certificazioni di Stato Civile (certificati, estratti, copie integrali)
- M42 Attività di dematerializzazione degli atti di Stato Civile
- M43 Celebrazioni funerali civili

Front-Office Elettorale

- M44 Certificati Elettorali esenti
- M45 Certificazioni di iscrizione liste elettorali e godimento diritti politici
- M46 Certificazioni esenti di iscrizione liste elettorali uso candidatura/referendum

Back-Office Elettorale

- M47 Iscrizioni in lista elettorale
- M48 Cancellazioni in lista elettorale
- M49 Variazioni in lista elettorale



QUESTIONARIO FC01C - Servizi di Anagrafe, Stato Civile, Elettorale, Leva e Servizio Statistico

	Front-Office Leva		Numero	
QUADRO M Servizi svolti	M50 Rilascio congedi			
	M51 Certificazioni da lista di leva e ruoli matricolari			
	Back-Office Leva			
	M52 Iscrizione e formazione lista di leva			
	M53 Gestione e aggiornamento Ruoli Matricolari			
	Servizio statistico			
	M54 Indagini e rilevazioni			
	M55 - di cui per conto dell'ISTAT			
	Toponomastica			
	M56 Denominazioni vie			
M57 Numero civici interni rilasciati				
M58 Numero civici esterni rilasciati				
QUADRO P Dati sulle esternalizzazioni dei Servizi Anagrafe, Stato Civile, Elettorale, Leva e Servizio Statistico	P01 Numero dei soggetti partecipati dall'Ente (consorzi, fondazioni, società, agenzie, ecc.) cui è stato esternalizzato il servizio		Numero	
	Le spese vanno riportate mantenendo la stessa classificazione adottata nel Certificato di Costo Comunitario. Funzioni generali di amministrazione, di gestione e di controllo. Servizi di Anagrafe, Stato Civile, Elettorale, Leva e Servizio Statistico Altri Servizi Altre Funzioni			
	P02 Spese correnti per acquisto di beni e prestazioni di servizi sostenute a favore dei soggetti partecipati dall'Ente cui è stato esternalizzato il servizio	.00	.00	.00
	P03 Spese in conto capitale per acquisto di beni sostenute a favore dei soggetti partecipati dall'Ente cui è stato esternalizzato il servizio	.00	.00	.00
	P04 Spese per personale distaccato sostituito a favore dei soggetti partecipati dall'Ente cui è stato esternalizzato il servizio	.00	.00	.00
	P05 Spese correnti per trasferimenti a favore dei soggetti partecipati dall'Ente cui è stato esternalizzato il servizio	.00	.00	.00
	P06 Spese per oneri straordinari di gestione corrente a favore dei soggetti partecipati dall'Ente cui è stato esternalizzato il servizio	.00	.00	.00
	P07 Spese in conto capitale per trasferimenti a favore dei soggetti partecipati dall'Ente cui è stato esternalizzato il servizio	.00	.00	.00
	P08 - di cui per costituzione nell'anno di un nuovo soggetto	.00	.00	.00
	P09 Spese in conto capitale per Conferimenti a favore dei soggetti partecipati dall'Ente cui è stato esternalizzato il servizio	.00	.00	.00
	P10 - di cui per ripianamento delle perdite	.00	.00	.00
	P11 - di cui per costituzione nell'anno di un nuovo soggetto	.00	.00	.00
	P12 Spese in conto capitale per Partecipazioni a favore dei soggetti partecipati dall'Ente cui è stato esternalizzato il servizio	.00	.00	.00
	P13 - di cui per costituzione nell'anno di un nuovo soggetto	.00	.00	.00
	Servizi affidati a soggetti non partecipati dall'Ente			
P14 Spese per affidamento dei servizi a soggetti esterni mediante gara o affidamento diretto come previsto dalla normativa vigente	.00	.00	.00	
P15 - di cui contabilizzate nell'Intervento 5 (trasferimenti)	.00	.00	.00	



QUESTIONARIO FC01C - Servizi di Anagrafe, Stato Civile, Elettorale, Leva e Servizio Statistico

QUADRO R
Entrate

Nel Quadro vanno riportate le entrate afferenti al
"Servizio di Anagrafe, Stato Civile, Leva e Servizio Statistico",
avendo cura di specificare come tali entrate sono state classificate
nel Certificato di Conto Consuntivo

Le entrate vanno riportate mantenendo la stessa
classificazione adottata nel Certificato di Conto Consuntivo

	TITOLO II Entrate derivanti dai contributi e versamenti correnti	TITOLO III Entrate contributive	Altre Entrate
RO1 Entrate per rimborsi ricevuti per personale comandato o in congedo presso altre Amministrazioni	,00	,00	,00
RO2 Entrate per rimborsi ricevuti da soggetti (agenzie, consorzi, fondazioni, società, ecc.) partecipati dall'Ente cui è stato esternalizzato il servizio	,00	,00	,00
RO3 - di cui a specifica destinazione per finanziare spese di personale	,00	,00	,00
RO4 Entrate per Utile netto ricevuti da soggetti (agenzie, consorzi, fondazioni, società, ecc.) partecipati dall'Ente cui è stato esternalizzato il servizio	,00	,00	,00
RO5 Entrate per somme ricevute per servizi resi a terzi	,00	,00	,00
RO6 Entrate derivanti dalla partecipazione in forme di gestione consortile	,00	,00	,00
RO7 Entrate derivanti dal rilascio di carta d'identità elettronica	,00	,00	,00
RO8 Entrate per servizi carta servizi levratura	,00	,00	,00

Le entrate vanno riportate mantenendo la stessa
classificazione adottata nel Certificato di Conto Consuntivo

	TITOLO III Entrate contributive	TITOLO IV Entrate da lavoro per conto di terzi	Altre Entrate
RO9 Entrate derivanti dal servizio elettorale	,00	,00	,00
R10 Entrate derivanti ad operazioni corrispettive	,00	,00	,00



QUESTIONARIO FC01C - Servizi di Anagrafe, Stato Civile, Elettorale, Leva e Servizio Statistico

QUADRO 5
Spese

Nel Quadro vanno riportate le spese riferibili ai "Servizi di Anagrafe, Stato Civile, Leva e Servizio Statistico", avendo cura di specificare come tali spese sono state classificate nel Certificato di Costo Consuntivo

Le spese vanno riportate mantenendo la stessa classificazione adottata nel Certificato di Costo Consuntivo

Funzioni generali di amministrazione,
di gestione e di controllo

Spese di gestione diretta desumibili dagli interventi da 2 a 5		Servizi di Anagrafe, Stato Civile, Elettorale, Leva e Servizio Statistico	Altri Servizi	Altre Funzioni
S01	Spese per manutenzione di mezzi strumentali e infrastrutture tecnologiche	,00	,00	,00
S02	Spese per locazione di immobili	,00	,00	,00
S03	Spese per servizi informatici - Software	,00	,00	,00
S04	Spese per servizi informatici - Hardware	,00	,00	,00
S05	Spese per carta d'identità elettronica (solo trasferimento al Ministero)	,00	,00	,00
S06	Spese per materiale di consumo (modulistica, carta, toner, ecc.)	,00	,00	,00
S07	Spese per leasing di mezzi strumentali e infrastrutture tecnologiche	,00	,00	,00
S08	Spese per noleggio di mezzi strumentali e infrastrutture tecnologiche	,00	,00	,00
Gestione in forma associata				
S09	Spese per partecipazione in forme di gestione associata (al lordo dei proventi eventualmente esentati)	,00	,00	,00
S10	di cui contabilizzate nell'intervento 5 (trasferimenti)	,00	,00	,00

Spese di gestione indiretta		Titolo I Spese comuni	Titolo VI Spese per Servizi per Conto di Terzi	Altri Titoli
S11	Spese comuni di servizio elettorale	,00	,00	,00
S12	Spese comuni ad operazioni accessorie	,00	,00	,00



ALLEGATO 3 - IL CONSOLIDATO DELL'UNIONE DI COMUNI

Una volta identificato il gruppo dei Comuni associati in Unione di Comuni, si è posta la necessità di effettuare la costruzione di un unico questionario "consolidato" dell'Unione e dei Comuni che ne fanno parte.

Costruzione del consolidato per le variabili del questionario

L'Unione che svolge i Servizi di Anagrafe, Stato Civile, Elettorale, Leva e Servizio Statistico in forma associata per i Comuni ad essa aderenti ha l'obbligo di compilare un unico questionario in relazione sia ai dati strutturali (quadri B, D, E, F, L, M) sia a quelli contabili (quadri P, R, S, T) facendo sempre riferimento a quanto riportato nel proprio Certificato di Conto Consuntivo.

I Comuni appartenenti all'Unione di Comuni devono compilare il questionario per gli elementi contabili facendo riferimento a quanto riportato nel proprio Certificato di Conto Consuntivo. Laddove fosse stata adottata una gestione mista, il Comune deve compilare il questionario anche per la quota parte dei Servizi di Anagrafe, Stato Civile, Elettorale, Leva e Servizio Statistico in autonomia e in diretta operatività.

Per la costruzione del questionario "consolidato" dell'Unione dei Comuni, si è seguita la seguente struttura di trattamento dei dati, analizzata per singolo quadro, in modo da tener conto delle indicazioni fornite nelle istruzioni del questionario FC01C - Servizi di Anagrafe, Stato Civile, Elettorale, Leva e Servizio Statistico.

QUADRO B - Servizi di Anagrafe, Stato Civile, Elettorale, Leva e Servizio Statistico gestiti in forma associata

Il quadro B del questionario "consolidato" dell'Unione di Comuni è stato ripreso interamente dal questionario compilato dall'Unione di Comuni.

QUADRO D - Personale impiegato direttamente dall'Ente, contabilizzato nel Servizio di Anagrafe, Stato Civile, Elettorale, Leva e Servizio Statistico o comunque addetto a tali funzioni

Tale quadro deve essere compilato sia dall'Unione sia dai Comuni, facenti parte della stessa, che hanno adottato una gestione mista del servizio per la quota parte dei Servizi di Anagrafe, Stato Civile, Elettorale, Leva e Servizio Statistico svolti in autonomia e in diretta operatività.

La prima colonna del quadro D del questionario "consolidato" dell'Unione di Comuni è stata calcolata come somma delle unità/persona anno dichiarate dall'Unione e dai Comuni appartenenti all'Unione stessa.

La seconda colonna del quadro D del questionario "consolidato" dell'Unione di Comuni è stata calcolata riproponendo le percentuali delle unità persona/anno dedicate ai Servizi di Anagrafe, Stato Civile, Elettorale, Leva e Servizio Statistico, dichiarate dall'Unione e dai Comuni appartenenti all'Unione stessa, rispetto al numero di unità persona/anno dichiarate dal singolo Ente Locale.

QUADRO E - Unità locali

Tale quadro deve essere compilato dall'Unione e dai Comuni, facenti parte della stessa, che hanno adottato una gestione mista del servizio per la quota parte dei Servizi di Anagrafe, Stato Civile, Elettorale, Leva e Servizio Statistico svolti in autonomia e in diretta operatività.

I valori di ogni campo del quadro E del questionario "consolidato" dell'Unione di Comuni sono stati ottenuti sommando quanto in essi indicato dall'Unione e da ogni Comune appartenente all'Unione stessa.

QUADRO F - Dotazioni strumentali

Tale quadro deve essere compilato dall'Unione e dai Comuni, facenti parte della stessa, che hanno adottato una gestione mista del servizio per la quota parte dei Servizi di Anagrafe, Stato Civile, Elettorale, Leva e Servizio Statistico svolti in autonomia e in diretta operatività.

I valori di ogni campo del quadro F del questionario "consolidato" dell'Unione di Comuni sono stati ottenuti sommando quanto in essi indicato dall'Unione e da ogni Comune appartenente all'Unione stessa.



QUADRO L – Modalità di svolgimento del Servizio

Il campo L01, relativo alle ore complessive di apertura settimanale al pubblico del questionario “consolidato” dell’Unione di Comuni è stato calcolato prendendo il massimo valore inserito dall’Unione o dai Comuni che appartengono all’Unione.

Il campo L02, relativo ai Messi e accertatori dedicati unicamente al Servizio Anagrafe del questionario “consolidato” dell’Unione di Comuni è stato calcolato sommando quanto indicato dall’Unione e da ogni Comune appartenente all’Unione stessa.

I campi L03 – L07 (Apertura del servizio di sabato, Apertura domenicale e festivi per matrimoni, Erogazione di certificati tramite reti amiche, Sportello virtuale, Sportello fonico), del questionario “consolidato” dell’Unione di Comuni è stato valorizzato se l’Unione o almeno uno dei Comuni ad essa aderenti lo hanno valorizzato nel proprio questionario.

Le percentuali relative allo svolgimento del servizio del questionario “consolidato” dell’Unione di Comuni sono state calcolate riproponendo le relative percentuali, dichiarate dall’Unione e dai Comuni appartenenti all’Unione stessa, rispetto al numero complessivo delle unità persona/anno dichiarato da ciascun Ente Locale.

QUADRO M – Servizi svolti

Tale quadro deve essere compilato dall’Unione e dai Comuni, facenti parte della stessa, che hanno adottato una gestione mista del servizio per la quota parte dei Servizi di Anagrafe, Stato Civile, Elettorale, Leva e Servizio Statistico svolti in autonomia e in diretta operatività.

I valori di ogni campo del quadro M del questionario “consolidato” dell’Unione di Comuni sono stati ottenuti sommando quanto in essi indicato dall’Unione e da ogni Comune appartenente all’Unione stessa.

QUADRO P – Esternalizzazioni

Tale quadro deve essere compilato dall’Unione e dai Comuni, facenti parte della stessa, che hanno adottato una gestione mista del servizio per la quota parte dei Servizi di Anagrafe, Stato Civile, Elettorale, Leva e Servizio Statistico svolti in autonomia e in diretta operatività.

I valori di ogni campo del quadro P del questionario “consolidato” dell’Unione di Comuni sono stati ottenuti sommando quanto in essi indicato dall’Unione e da ogni Comune appartenente all’Unione stessa.

QUADRO R – Entrate

Tale quadro deve essere compilato dall’Unione e dai Comuni, facenti parte della stessa, che hanno adottato una gestione mista del servizio per la quota parte dei Servizi di Anagrafe, Stato Civile, Elettorale, Leva e Servizio Statistico svolti in autonomia e in diretta operatività.

I valori di ogni campo del quadro R del questionario “consolidato” dell’Unione di Comuni sono stati ottenuti sommando quanto in essi indicato dall’Unione e da ogni Comune appartenente all’Unione stessa.

QUADRO S – Spese

Tale quadro deve essere compilato dall’Unione e dai Comuni, facenti parte della stessa, che hanno adottato una gestione mista del servizio per la quota parte dei Servizi di Anagrafe, Stato Civile, Elettorale, Leva e Servizio Statistico svolti in autonomia e in diretta operatività.

I valori di ogni campo del quadro S del questionario “consolidato” dell’Unione di Comuni sono stati ottenuti sommando quanto in essi indicato dall’Unione e da ogni Comune appartenente all’Unione stessa.

QUADRO T – Spese per il Personale identificato alla prima colonna del quadro D

Tale quadro deve essere compilato dall’Unione e dai Comuni, facenti parte della stessa, che hanno adottato una gestione mista del servizio per la quota parte dei Servizi di Anagrafe, Stato Civile, Elettorale, Leva e Servizio Statistico svolti in autonomia e in diretta operatività.

I valori di ogni campo del quadro T del questionario “consolidato” dell’Unione di Comuni sono stati ottenuti sommando quanto in essi indicato dall’Unione e da ogni Comune appartenente all’Unione stessa.



Costruzione del consolidato dell'Unione per le variabili di Certificato di Conto Consuntivo

Per la costruzione del consolidato, per l'Unione e i Comuni ad essa afferenti, delle variabili relative al Certificato di Conto Consuntivo, si è proceduto al calcolo di ciascuna variabile come somma di quanto dichiarato nei Certificati di Conto Consuntivo dall'Unione e da ciascun Comune ad essa appartenente.

Costruzione del consolidato dell'Unione per le variabili di contesto, i prezzi e il reddito

Per la costruzione del consolidato delle variabili di contesto, dei prezzi e del reddito dell'Unione di Comuni si è proceduto al calcolo di ciascuna variabile attraverso la somma delle informazioni relative a ciascun Comune appartenente all'Unione.

Per le seguenti variabili è stata utilizzata una differente modalità di calcolo:

- Classificazione Sismica: il valore consolidato di tale variabile per l'Unione di Comuni è stato posto pari al minor valore tra le informazioni relative a ciascun Comune appartenente all'Unione. Ciò in quanto tale variabile identifica con il valore 1 un alto rischio sismico e con il valore 4 un basso rischio sismico.
- Livello altimetrico massimo: il valore consolidato di tale variabile per l'Unione di Comuni è stato posto pari al maggior valore tra le informazioni relative a ciascun Comune appartenente all'Unione.
- Livello altimetrico del municipio: il valore consolidato di tale variabile per l'Unione di Comuni è stato posto pari al maggior valore tra le informazioni relative a ciascun Comune appartenente all'Unione.
- Comune litoraneo: il valore consolidato di tale variabile per l'Unione di Comuni è stato posto pari al maggior valore tra le informazioni inserite da ciascun Comune appartenente all'Unione.
- Indicatore del tempo medio di percorrenza dei pendolari interni al Comune di residenza: il valore consolidato di tale variabile per l'Unione di Comuni è stato posto pari alla media, ponderata per il numero di pendolari interni, dei valori relativi ai Comuni appartenenti all'Unione.
- Livello degli affitti OMI: il valore consolidato di tale variabile per l'Unione di Comuni è stato posto pari alla media, ponderata per il numero di abitanti, dei valori relativi ai Comuni appartenenti all'Unione.
- Reddito: il valore consolidato di tale variabile per l'Unione di Comuni è stato posto pari alla media, ponderata per il numero di abitanti, dei valori relativi ai Comuni appartenenti all'Unione.



ALLEGATO 4 - MODALITÀ DI CALCOLO DELLA SPESA CORRENTE PER LA DETERMINAZIONE DEI FABBISOGNI STANDARD

Il Certificato di Conto Consuntivo per l'anno 2009 e il Questionario *FC01C - Servizi di Anagrafe, Stato Civile, Elettorale, Leva e Servizio Statistico* costituiscono i due strumenti informativi necessari per la determinazione del valore della Spesa corrente per stimare i Fabbisogni Standard. In particolare, mentre il CCC rappresenta il punto di partenza per la determinazione della spesa, il questionario FC01C è fondamentale per riclassificare e integrare il Certificato stesso.

Gli interventi di Spesa corrente da CCC considerati per stimare i Fabbisogni Standard sono i seguenti:

1. Personale;
2. Acquisto di beni di consumo e/o di materie prime;
3. Prestazioni di servizi;
4. Utilizzo di beni di terzi;
5. Trasferimenti;
7. Imposte e tasse.

I quadri di riferimento del questionario FC01C per la costruzione della Spesa corrente utilizzata per la stima dei Fabbisogni Standard sono i seguenti:

- QUADRO D – relativo alla numerosità del personale e al tempo effettivamente dedicato dagli addetti ai Servizi di Anagrafe, Stato Civile, Elettorale, Leva e Servizio Statistico;
- QUADRO P – relativo ad alcune voci di esternalizzazioni non direttamente desumibili da CCC;
- QUADRO R – relativo ad alcune voci di entrata non direttamente desumibili da CCC;
- QUADRO S – relativo ad alcune voci di spesa non direttamente desumibili da CCC;
- QUADRO T – relativo alle voci di spesa per il personale impiegato dall'Ente nei Servizi di Anagrafe, Stato Civile, Elettorale, Leva e Servizio Statistico.

Al fine di ricostruire la Spesa corrente per stimare i Fabbisogni Standard, in grado di dare una rappresentazione del costo di gestione relativo ai Servizi di Anagrafe, Stato Civile, Elettorale, Leva e Servizio Statistico, si considerano i primi cinque Interventi e l'Intervento 7 del CCC, opportunamente integrati e corretti tramite le informazioni del questionario.

Il questionario è stato predisposto sia per ridurre il più possibile l'eterogeneità nelle modalità di compilazione dei Certificati di Conto Consuntivo da parte degli Enti Locali sia per avere informazioni di dettaglio che non sono previste nei Certificati.

La determinazione del valore della Spesa corrente per stimare i Fabbisogni Standard prevede due fasi:

- Prima fase: aggregazione degli Interventi 1-5 e Intervento 7 e integrazione con quanto rilevato nei quadri del questionario;
- Seconda fase: correzione del risultato ottenuto nella prima fase attraverso l'utilizzo delle percentuali di tempo lavoro dedicato ai Servizi di Anagrafe, Stato Civile, Elettorale, Leva e Servizio Statistico.

La spesa di gestione corrente di base relativa ai Servizi di Anagrafe, Stato Civile, Elettorale, Leva e Servizio Statistico, determinata con la prima fase, si articola a sua volta, in due passaggi:



1. Individuazione della spesa direttamente desumibile dal CCC (Interventi da 1 a 5 e Intervento 7);
2. Correzione con quanto rilevato nel questionario relativamente a:
 - a. Spese contabilizzate nel CCC in Altri Servizi e Altre Funzioni ma attinenti ai Servizi di Anagrafe, Stato Civile, Elettorale, Leva e Servizio Statistico (colonne 2, 3 dei Quadri P, S e T);
 - b. Entrate non direttamente desumibili dal CCC.

Nella Tabella 13 sono riportate le modalità di calcolo della spesa di gestione corrente di base relativa ai Servizi di Anagrafe, Stato Civile, Elettorale, Leva e Servizio Statistico, determinata con la prima fase.

Tabella 13 - Modalità di calcolo delle spese di gestione corrente di base

	Descrizione Variabile	Fonte	Variabile	Colonna
	Valori desunti direttamente dal CCC (Interventi 1, 2, 3, 4, 5, 7) ¹⁶	CCC	Quadro 4 - Riga 35	1, 2, 3, 4, 5, 7
+	Spese di gestione diretta e associata e per esternalizzazioni attratte da altre funzioni	Questionario	S01 + ... + S09 + P02 + P04 + P05 + P14	2, 3
+	Spese del personale attratte da altre funzioni	Questionario	T01 + T03 + T05 + T06 + T07 + T08 + T09 + T10 + T11 + T12 + T13 + T14 + T15 + T17 + T19 + T21 + T22	2, 3
-	Spese di personale di competenze di anni precedenti	Questionario	T02, T04, T18, T20	1, 2, 3
-	Rimborsi per il personale comandato o in convenzione contabilizzato nel quadro 2 del CCC	Questionario	MIN(R01 (col.1, 2, 3); T23 (col.1, 2, 3)) Viene tolto R01 fino a concorrenza in T23	1, 2, 3
-	Rimborsi per il personale comandato o in convenzione contabilizzato nel quadro 4 del CCC	Questionario	Da applicare solo se T24 (col.1, 2, 3) è diverso da R01 (col.1, 2, 3) MIN(T24 (col.2, 3); T23 (col.1, 2, 3) - MIN(R01 (col.1, 2, 3); T23 (col.1, 2, 3))) Viene tolto T24 fino a concorrenza in T23 al netto di R01	2, 3 ¹⁷
-	Entrate per servizi resi a terzi e per partecipazione in forme di gestione associata, per rimborsi e utili netti ricevuti da soggetti partecipati dall'Ente cui è stato esternalizzato il servizio	Questionario	R02 + R04 + R05 + R06	1, 2, 3
-	Spese non omogenee (spese di manutenzione, canoni di locazione, spese di leasing e di noleggio)	Questionario	S01 + S02 + S07 + S08	1, 2, 3
=			SPESE DI GESTIONE CORRENTE DI BASE Se il totale della spesa è negativo viene posta uguale a zero	

La seconda fase del calcolo prevede che dall'ammontare di spesa di gestione corrente di base venga sottratto l'ammontare di spesa del personale, desumibile dalle informazioni contenute nei Quadri D e T, riferito alla

¹⁶ Il valore desunto direttamente dal CCC (interventi da 1 a 5, 7) dovrebbe comprendere le seguenti voci del questionario:

	Descrizione	Fonte	Variabile	Colonna
	Spese di gestione diretta e associata	Questionario	S01 + ... + S09 + P02 + P04 + P05 + P14	1
+	Spese del personale	Questionario	T01 + T03 + T05 + T06 + T07 + T08 + T09 + T10 + T11 + T12 + T13 + T14 + T15 + T17 + T19 + T21 + T22	1

¹⁷ Considerando che nel questionario le spese vanno indicate al lordo di eventuali entrate, nel caso in cui il corrispondente valore riportato nel questionario sia superiore a quello del CCC (interventi 1, 2, 3, 4, 5, 7), viene preso a riferimento il valore del questionario. In tal caso va considerata anche la colonna 1 nel calcolo dei "Rimborsi per il personale comandato o in convenzione contabilizzato nel quadro 4 del CCC".



percentuale di lavoro che il personale dedica a Funzioni e Servizi diversi dall'Anagrafe, Stato Civile, Elettorale, Leva e Servizio Statistico.

Spesa corrente Fabbisogni Standard = Spesa di gestione corrente di base –
(Spesa del personale – Spesa del personale normalizzata)

La spesa del personale è ricostruibile sulla base della seconda colonna della **Tabella 14**.

La spesa del personale normalizzata è ricostruibile applicando la percentuale di normalizzazione riportata nella terza colonna della **Tabella 14**.

Tabella 14 - Modalità di calcolo delle spese del personale

Tipologia di costo del lavoro del personale	Voci del questionario ¹⁸	% di normalizzazione
1) Costo del lavoro del personale dipendente non dirigente a tempo indeterminato	(T01-T02) + quota(T12) + quota(T13) + quota(T17-T18)	D00102/100
2) Costo del lavoro del personale dipendente dirigente a tempo indeterminato	(T03-T04) + quota(T12) + quota(T13) + quota(T19-T20)	D00202/100
3) Costo del lavoro del personale dipendente non dirigente a tempo determinato	T05 + quota(T12) + quota(T13) + quota(T17-T18)	D00402/100
4) Costo del lavoro per incarichi conferiti ai sensi dell'art. 110 commi 1 e 2 D. Lgs 267/2000	T06 + quota(T12) + quota(T13) + quota(T19-T20)	D00302/100
5) Costo del lavoro per collaborazioni coordinate e continuative e altre forme di rapporto di lavoro flessibile	T07 + quota(T12) + quota(T13)	D00502/100
6) Costo del lavoro per LSU	T08 + quota(T12) + quota(T13)	D00602/100
7) Costo del lavoro per personale in convenzione	T09+ quota(T12) + quota(T13) + quota(T17-T18)	D00702/100
8) Costo del lavoro del personale previsto dall'art. 90 D. Lgs 267/2000	T10 + quota(T12) + quota(T13) + quota(T17-T18)	D00802/100
9) Costo del lavoro del personale art. 76 comma 1 del D.L. 112/2008	T11 + quota(T12) + quota(T13) + quota(T17-T18)	D00902/100
10) Costo del lavoro per rimborsi ad altre amministrazioni per personale in posizione di comando	T15	% complessiva di normalizzazione ¹⁹
11) Altre spese	T14+T21+T22 + Quote non suddivisibili	% complessiva di normalizzazione

¹⁸ Le quote sono da calcolare in proporzione alla voce base.

¹⁹ La percentuale complessiva di normalizzazione è calcolata rapportando in percentuale la somma delle voci da 1 a 9 normalizzate alla somma delle voci da 1 a 9 non normalizzate.



ALLEGATO 5 - FORMULE DI CALCOLO DELLE VARIABILI INDIPENDENTI

Di seguito sono riportate le formule delle variabili indipendenti utilizzate per la stima dei Fabbisogni Standard unitari.

Tipologia	Variabile	Fonte	Formula di calcolo
CONTESTO	Numero di nuclei familiari	ISTAT	Popolazione residente / Numero di famiglie
	Popolazione residente - Classe 75 anni e oltre PROCAPITE	ISTAT	Popolazione residente - Classe 75 anni e oltre / Popolazione residente
ECONOMIE DI SCALA	Popolazione residente FUNZIONE INVERSA	ISTAT	1 / Popolazione residente
PREZZI	Spesa media per software e hardware rapportato rispetto alla media	Questionario	$(S03 \text{ col.1} + S03 \text{ col.2} + S03 \text{ col.3} + S04 \text{ col.1} + S04 \text{ col.2} + S04 \text{ col.3}) / F06 \text{ col.1} / \text{media nazionale della Spesa media per software e hardware}$
	Spesa media del personale per addetto rapportato rispetto alla media	Questionario	Spesa media del personale per addetto / media nazionale della Spesa media del personale per addetto ponderata
FATTORI ESOGENI DI CARICO	Front-Office Anagrafe, Elettorale e Leva PROCAPITE	Questionario	$(M01 \text{ col.1} + M02 \text{ col.1} + M03 \text{ col.1} + M04 \text{ col.1} + M05 \text{ col.1} + M06 \text{ col.1} + M07 \text{ col.1} + M08 \text{ col.1} + M09 \text{ col.1} + M10 \text{ col.1} + M11 \text{ col.1} + M44 \text{ col.1} + M45 \text{ col.1} + M46 \text{ col.1} + M50 \text{ col.1} + M51 \text{ col.1}) / \text{Popolazione residente}$
TIPOLOGIA DI SERVIZIO	Ore complessive di apertura settimanale al pubblico	Questionario	L01 col.1
	Sportello virtuale (servizi on line)	Questionario	L06 col.1 (Variabile dicotomica 1= presenza)
MODALITÀ ORGANIZZATIVA	Quota percentuale dei Servizi esternalizzati a partecipate rispetto alla spesa corrente per la stima dei Fabbisogni Standard	Questionario	$(P02 \text{ col.1} + P02 \text{ col.2} + P02 \text{ col.3} + P04 \text{ col.1} + P04 \text{ col.2} + P04 \text{ col.3} + P05 \text{ col.1} + P05 \text{ col.2} + P05 \text{ col.3}) / \text{Spesa corrente utilizzata per la stima dei fabbisogni standard} * 100$
MODELLO ORGANIZZATIVO	Comuni con gestione associata in Unione di Comuni	Questionario	Se il Comune è in Unione di Comuni allora la variabile è pari a 1, altrimenti assume il valore 0.
TERRITORIALITÀ	Regione	ISTAT	Se il Comune è nella Regione specificata allora la variabile è pari a 1, altrimenti assume il valore 0.



ALLEGATO 6 - COEFFICIENTI DELLA FUNZIONE DEI FABBISOGNI STANDARD

Si riporta di seguito la stima OLS dei coefficienti stimati della "Funzione dei Fabbisogni Standard".

Variabile	Stima OLS		Stima OLS standardizzata	Elasticità rispetto ai valori medi
INTERCETTA	2,13177389			
CONTESTO Numerosità media del nucleo familiare Differenza dalla media (media = 2,39727844)	-7,30752313	***	-0,06766087	-0,54971722
CONTESTO Popolazione residente - Classe 75 anni e oltre PROCAPITE - Differenza dalla media (media = 0,114833008 - 99° percentile = 0,2563291)	55,74018488	***	0,07332564	0,20085646
ECONOMIE DI SCALA Popolazione residente FUNZIONE INVERSA	15.704,676560	***	0,66502645	0,38993604
PREZZI Spesa media per software e hardware Rapportato rispetto alla media (media = 1.037,917 - 99° percentile = 5,491769)	2,14363186	***	0,07360041	0,06726682
PREZZI Spesa media del personale per addetto Rapportato rispetto alla media (media = 36.355,17)	15,26095949	***	0,10559324	0,47888640
FATTORI ESOGENI DI CARICO Front-office anagrafe, elettorale e leva PROCAPITE - Differenza dalla media (media 0,74603617)	1,60252048	**	0,02657014	0,03751579
TIPOLOGIA DI SERVIZI Ore complessive di apertura settimanale al pubblico Differenza dalla media (media = 25,48183155 - 99° percentile = 61)	0,15473396	***	0,04395827	0,12372770
TIPOLOGIA DI SERVIZI Sportello virtuale (servizi on line)	-2,48287855	*	-0,01575187	-7,79123203
MODALITÀ DI SVOLGIMENTO DEL SERVIZIO Quota percentuale dei Servizi esternalizzati a partecipate rispetto alla spesa corrente utilizzata per la stima dei Fabbisogni Standard Differenza dalla media (media = 0,20186573)	1,04538367	***	0,05681521	0,00662200
MODELLO ORGANIZZATIVO Comuni con gestione associata in Unione di Comuni	8,88110581	**	0,01937316	27,86876389
TERRITORIALITÀ Regione - Piemonte	-2,75207592	*	-0,03472970	-8,63596895
TERRITORIALITÀ Regione - Lombardia	-1,46289646		-0,02033282	-4,59054502
TERRITORIALITÀ Regione - Veneto	-1,53882366		-0,01442285	-4,82880332
TERRITORIALITÀ Regione - Liguria	-1,53335750		-0,00933835	-4,81165060
TERRITORIALITÀ Regione - Emilia Romagna	-5,99649154	**	-0,04508505	-18,81689178



Variabile	Stima OLS		Stima OLS standardizzata	Elasticità rispetto ai valori medi
TERRITORIALITÀ Regione - Toscana	-5,24601986	**	-0,03694479	-16,46192400
TERRITORIALITÀ Regione - Umbria	-2,60620007		-0,01046963	-8,17821293
TERRITORIALITÀ Regione - Marche	-4,63800670	**	-0,02717664	-14,55398870
TERRITORIALITÀ Regione - Abruzzo	2,93770702		0,01930360	9,21847629
TERRITORIALITÀ Regione - Molise	2,32552413		0,01048119	7,29745645
TERRITORIALITÀ Regione - Campania	5,06898946	**	0,04563794	15,90640551
TERRITORIALITÀ Regione - Puglia	-0,81609209		-0,00523112	-2,56088355
TERRITORIALITÀ Regione - Basilicata	7,46228943	**	0,03289940	23,41654144
TERRITORIALITÀ Regione - Calabria	7,00474842	***	0,05285373	21,98078528

$R^2 = 0,6029$

*** P-value < 0,001
 ** 0,001 <= P-value < 0,05
 * 0,05 <= P-value < 0,1



ALLEGATO 7 - COEFFICIENTI DI RIPARTO RELATIVI AL FABBISOGNO STANDARD

Regione	Provincia	Comune	Coefficiente di riparto relativo al Fabbisogno Standard
ABRUZZO	Chieti	ALTINO	0,000067265871
ABRUZZO	Chieti	ARCHI	0,000068270685
ABRUZZO	Chieti	ARI	0,000040423770
ABRUZZO	Chieti	ARIELLI	0,000047828526
ABRUZZO	Chieti	ATESSA	0,000240815897
ABRUZZO	Chieti	BOMBA	0,000035227903
ABRUZZO	Chieti	BORRELLO	0,000026986703
ABRUZZO	Chieti	BUCCHIANICO	0,000097078075
ABRUZZO	Chieti	CANOSA SANNITA	0,000049754441
ABRUZZO	Chieti	CARPINETO SINELLO	0,000035489144
ABRUZZO	Chieti	CARUNCHIO	0,000030846840
ABRUZZO	Chieti	CASACANDITELLA	0,000052894470
ABRUZZO	Chieti	CASALANGUIDA	0,000036655968
ABRUZZO	Chieti	CASALBORDINO	0,000123065675
ABRUZZO	Chieti	CASALINCONTRADA	0,000054588363
ABRUZZO	Chieti	CASOLI	0,000133666111
ABRUZZO	Chieti	CASTEL FRENTANO	0,000076367195
ABRUZZO	Chieti	CASTELGUIDONE	0,000025897552
ABRUZZO	Chieti	CASTIGLIONE MESSER MARINO	0,000058545014
ABRUZZO	Chieti	CELENZA SUL TRIGNO	0,000042110236
ABRUZZO	Chieti	CHIETI	0,000906421632
ABRUZZO	Chieti	CIVITALUPARELLA	0,000026588411
ABRUZZO	Chieti	CIVITELLA MESSER RAIMONDO	0,000031156295
ABRUZZO	Chieti	COLLEDIMACINE	0,000025067654
ABRUZZO	Chieti	COLLEDIMEZZO	0,000029744091
ABRUZZO	Chieti	CRECCHIO	0,000051063117
ABRUZZO	Chieti	CUPELLO	0,000105565832
ABRUZZO	Chieti	DOGLIOLA	0,000026911642
ABRUZZO	Chieti	FALLO	0,000020082333
ABRUZZO	Chieti	FARA FILIORUM PETRI	0,000048811046
ABRUZZO	Chieti	FARA SAN MARTINO	0,000050958759
ABRUZZO	Chieti	FILETTO	0,000036491549
ABRUZZO	Chieti	FOSSACESLA	0,000084972234
ABRUZZO	Chieti	FRAINE	0,000026204275
ABRUZZO	Chieti	FRANCAVILLA AL MARE	0,000599118640



Regione	Provincia	Comune	Coefficiente di riparto relativo al Fabbisogno Standard
ABRUZZO	Chieti	FRESAGRANDINARIA	0,000045939251
ABRUZZO	Chieti	FRISA	0,000044461125
ABRUZZO	Chieti	FURCI	0,000045519945
ABRUZZO	Chieti	GAMBERALE	0,000024960086
ABRUZZO	Chieti	GESSOPALENA	0,000061125195
ABRUZZO	Chieti	GISSI	0,000078998226
ABRUZZO	Chieti	GIULIANO TEATINO	0,000049322370
ABRUZZO	Chieti	GUARDIAGRELE	0,000205001777
ABRUZZO	Chieti	GUILMI	0,000028066404
ABRUZZO	Chieti	LAMA DEI PELIGNI	0,000049742936
ABRUZZO	Chieti	LANCIANO	0,000632539030
ABRUZZO	Chieti	LENTELLA	0,000032236887
ABRUZZO	Chieti	LETTOPALENA	0,000023343066
ABRUZZO	Chieti	LISCIA	0,000035123554
ABRUZZO	Chieti	MIGLIANICO	0,000057101327
ABRUZZO	Chieti	MONTAZZOLI	0,000033205633
ABRUZZO	Chieti	MONTEBELLO SUL SANGRO	0,000018685641
ABRUZZO	Chieti	MONTEFERRANTE	0,000021128193
ABRUZZO	Chieti	MONTEAPIANO	0,000015126405
ABRUZZO	Chieti	MONTENERODOMO	0,000038689312
ABRUZZO	Chieti	MONTEODORISIO	0,000069832154
ABRUZZO	Chieti	MOZZAGROGNA	0,000061563908
ABRUZZO	Chieti	ORSOGNA	0,000101161879
ABRUZZO	Chieti	ORTONA	0,000378003679
ABRUZZO	Chieti	PAGLIETA	0,000093239481
ABRUZZO	Chieti	PALENA	0,000050779308
ABRUZZO	Chieti	PALMOLI	0,000043087705
ABRUZZO	Chieti	PALOMBARO	0,000047903196
ABRUZZO	Chieti	PENNADOMO	0,000025332317
ABRUZZO	Chieti	PENNAPIEDIMONTE	0,000031458791
ABRUZZO	Chieti	PERANO	0,000052592276
ABRUZZO	Chieti	PIETRAFERRAZZANA	0,000019497813
ABRUZZO	Chieti	PIZZOFERRATO	0,000034942552
ABRUZZO	Chieti	POGGIOFIORITO	0,000035355567
ABRUZZO	Chieti	POLLUTRI	0,000065695630
ABRUZZO	Chieti	PRETORO	0,000034539221



Regione	Provincia	Comune	Coefficiente di riparto relativo al Fabbisogno Standard
ABRUZZO	Chieti	QUADRI	0,000033956176
ABRUZZO	Chieti	RAPINO	0,000043518901
ABRUZZO	Chieti	RIPA TEATINA	0,000064637707
ABRUZZO	Chieti	ROCCA SAN GIOVANNI	0,000053982253
ABRUZZO	Chieti	ROCCAMONTEPIANO	0,000049752420
ABRUZZO	Chieti	ROCCASCALEGNA	0,000046897314
ABRUZZO	Chieti	ROCCASPINALVETI	0,000056432940
ABRUZZO	Chieti	ROIO DEL SANGRO	0,000019289739
ABRUZZO	Chieti	ROSELLO	0,000022931524
ABRUZZO	Chieti	SAN BUONO	0,000045703202
ABRUZZO	Chieti	SAN GIOVANNI LIPIONI	0,000023847639
ABRUZZO	Chieti	SAN GIOVANNI TEATINO	0,000170160892
ABRUZZO	Chieti	SAN MARTINO SULLA MARRUCINA	0,000038658263
ABRUZZO	Chieti	SAN SALVO	0,000326398938
ABRUZZO	Chieti	SAN VITO CHIETINO	0,000103164134
ABRUZZO	Chieti	SANTEUSANIO DEL SANGRO	0,000070309427
ABRUZZO	Chieti	SANTA MARIA IMBARO	0,000033830182
ABRUZZO	Chieti	SCERNI	0,000085809310
ABRUZZO	Chieti	SCHIAVI DI ABRUZZO	0,000048480603
ABRUZZO	Chieti	TARANTA PELIGNA	0,000028540523
ABRUZZO	Chieti	TOLLO	0,000094798579
ABRUZZO	Chieti	TORINO DI SANGRO	0,000066828436
ABRUZZO	Chieti	TORNARECCIO	0,000066418461
ABRUZZO	Chieti	TORREBRUNA	0,000044173517
ABRUZZO	Chieti	TORREVECCHIA TEATINA	0,000066230866
ABRUZZO	Chieti	TORRICELLA PELIGNA	0,000061202461
ABRUZZO	Chieti	TREGLIO	0,000039174766
ABRUZZO	Chieti	TUFILLO	0,000029439346
ABRUZZO	Chieti	VACRI	0,000046169188
ABRUZZO	Chieti	VASTO	0,000570601921
ABRUZZO	Chieti	VILLA SANTA MARIA	0,000044917732
ABRUZZO	Chieti	VILLALFONSINA	0,000040017925
ABRUZZO	Chieti	VILLAMAGNA	0,000058693876
ABRUZZO	L'Aquila	ACCIANO	0,000026265992
ABRUZZO	L'Aquila	AIELLI	0,000045598151
ABRUZZO	L'Aquila	ALFEDENA	0,000041273860



Regione	Provincia	Comune	Coefficiente di riparto relativo al Fabbisogno Standard
ABRUZZO	L'Aquila	ANVERSA DEGLI ABRUZZI	0,000026181507
ABRUZZO	L'Aquila	ATELETA	0,000043516476
ABRUZZO	L'Aquila	AVEZZANO	0,000657109495
ABRUZZO	L'Aquila	BALSORANO	0,000070141475
ABRUZZO	L'Aquila	BARETE	0,000034854120
ABRUZZO	L'Aquila	BARISCIANO	0,000051395504
ABRUZZO	L'Aquila	BARREA	0,000041834340
ABRUZZO	L'Aquila	BISEGNA	0,000024421672
ABRUZZO	L'Aquila	BUGNARA	0,000043181190
ABRUZZO	L'Aquila	CAGNANO AMITERNO	0,000055833343
ABRUZZO	L'Aquila	CALASCIO	0,000019385235
ABRUZZO	L'Aquila	CAMPO DI GIOVE	0,000034525269
ABRUZZO	L'Aquila	CAMPOTOSTO	0,000036647633
ABRUZZO	L'Aquila	CANISTRO	0,000031159170
ABRUZZO	L'Aquila	CANSANO	0,000022774956
ABRUZZO	L'Aquila	CAPESTRANO	0,000043071372
ABRUZZO	L'Aquila	CAPISTRELLO	0,000116793484
ABRUZZO	L'Aquila	CAPITIGNANO	0,000035305683
ABRUZZO	L'Aquila	CAPORCIANO	0,000022890079
ABRUZZO	L'Aquila	CAPPADOCIA	0,000029927729
ABRUZZO	L'Aquila	CARAPELLE CALVISIO	0,000017504583
ABRUZZO	L'Aquila	CARSOLI	0,000121361640
ABRUZZO	L'Aquila	CASTEL DEL MONTE	0,000031251563
ABRUZZO	L'Aquila	CASTEL DI IERI	0,000024528115
ABRUZZO	L'Aquila	CASTEL DI SANGRO	0,000106280529
ABRUZZO	L'Aquila	CASTELLAFIUME	0,000031224104
ABRUZZO	L'Aquila	CASTELVECCHIO CALVISIO	0,000021134115
ABRUZZO	L'Aquila	CASTELVECCHIO SUBEQUO	0,000042865337
ABRUZZO	L'Aquila	CELANO	0,000214367598
ABRUZZO	L'Aquila	CERCHIO	0,000040522623
ABRUZZO	L'Aquila	CIVITA D'ANTINO	0,000043043554
ABRUZZO	L'Aquila	CIVITELLA ALFEDENA	0,000023721993
ABRUZZO	L'Aquila	CIVITELLA ROVETO	0,000069627395
ABRUZZO	L'Aquila	COCULLO	0,000025543580
ABRUZZO	L'Aquila	COLLARMELE	0,000037424434
ABRUZZO	L'Aquila	COLLELONGO	0,000040299503



Regione	Provincia	Comune	Coefficiente di riparto relativo al Fabbisogno Standard
ABRUZZO	L'Aquila	COLLEPIETRO	0,000022088421
ABRUZZO	L'Aquila	CORFINIO	0,000040074299
ABRUZZO	L'Aquila	FAGNANO ALTO	0,000026726605
ABRUZZO	L'Aquila	FONTECCHIO	0,000026179529
ABRUZZO	L'Aquila	FOSSA	0,000033619377
ABRUZZO	L'Aquila	GAGLIANO ATERNO	0,000025110117
ABRUZZO	L'Aquila	GIOIA DEI MARSII	0,000092583034
ABRUZZO	L'Aquila	GORIANO SICOLI	0,000030963301
ABRUZZO	L'Aquila	INTRODACQUA	0,000056999224
ABRUZZO	L'Aquila	L'AQUILA	0,001076671794
ABRUZZO	L'Aquila	LECCE NEI MARSII	0,000061396720
ABRUZZO	L'Aquila	LUCO DEI MARSII	0,000053506003
ABRUZZO	L'Aquila	LUCOLI	0,000045760750
ABRUZZO	L'Aquila	MAGLIANO DE' MARSII	0,000079703261
ABRUZZO	L'Aquila	MASSA D'ALBE	0,000053044316
ABRUZZO	L'Aquila	MOLINA ATERNO	0,000026470722
ABRUZZO	L'Aquila	MONTEREALE	0,000095014586
ABRUZZO	L'Aquila	MORINO	0,000043365026
ABRUZZO	L'Aquila	NAVELLI	0,000030148998
ABRUZZO	L'Aquila	OCRE	0,000036442513
ABRUZZO	L'Aquila	OFENA	0,000032511890
ABRUZZO	L'Aquila	OPI	0,000023321586
ABRUZZO	L'Aquila	ORICOLA	0,000029949084
ABRUZZO	L'Aquila	ORTONA DEI MARSII	0,000036915866
ABRUZZO	L'Aquila	ORTUCCHIO	0,000050162003
ABRUZZO	L'Aquila	OVINDOLI	0,000054538882
ABRUZZO	L'Aquila	PACENTRO	0,000039727780
ABRUZZO	L'Aquila	PERETO	0,000035134800
ABRUZZO	L'Aquila	PESCASSEROLI	0,000050626524
ABRUZZO	L'Aquila	PESCINA	0,000115168284
ABRUZZO	L'Aquila	PESCOCOSTANZO	0,000046068416
ABRUZZO	L'Aquila	PETTORANO SUL GIZIO	0,000050256036
ABRUZZO	L'Aquila	PIZZOLI	0,000102913963
ABRUZZO	L'Aquila	POGGIO PICENZE	0,000035522933
ABRUZZO	L'Aquila	PRATA D'ANSIDONIA	0,000030867564
ABRUZZO	L'Aquila	PRATOLA PELIGNA	0,000171629561



Regione	Provincia	Comune	Coefficiente di riparto relativo al Fabbisogno Standard
ABRUZZO	L'Aquila	PREZZA	0,000036327005
ABRUZZO	L'Aquila	RAJANO	0,000076449784
ABRUZZO	L'Aquila	RIVISONDOLI	0,000032592812
ABRUZZO	L'Aquila	ROCCA DI BOTTE	0,000032926403
ABRUZZO	L'Aquila	ROCCA DI CAMBIO	0,000027166587
ABRUZZO	L'Aquila	ROCCA DI MEZZO	0,000062447040
ABRUZZO	L'Aquila	ROCCA PIA	0,000021423435
ABRUZZO	L'Aquila	ROCCACASALE	0,000032323069
ABRUZZO	L'Aquila	ROCCARASO	0,000048176334
ABRUZZO	L'Aquila	SAN BENEDETTO DEI MARSI	0,000087633774
ABRUZZO	L'Aquila	SAN BENEDETTO IN PERILLIS	0,000019823172
ABRUZZO	L'Aquila	SAN DEMETRIO NE' VESTINI	0,000062957267
ABRUZZO	L'Aquila	SAN PIO DELLE CAMERE	0,000034838677
ABRUZZO	L'Aquila	SAN VINCENZO VALLE ROVETO	0,000070043147
ABRUZZO	L'Aquila	SANTEUSANIO FORCONESE	0,000024699865
ABRUZZO	L'Aquila	SANTE MARIE	0,000047939444
ABRUZZO	L'Aquila	SANTO STEFANO DI SESSANIO	0,000019279178
ABRUZZO	L'Aquila	SCANNO	0,000070312674
ABRUZZO	L'Aquila	SCONTRONE	0,000024798138
ABRUZZO	L'Aquila	SCOPPITO	0,000073251414
ABRUZZO	L'Aquila	SCURCOLA MARSICANA	0,000081811147
ABRUZZO	L'Aquila	SECINARO	0,000027466348
ABRUZZO	L'Aquila	SULMONA	0,000399236703
ABRUZZO	L'Aquila	TAGLIACOZZO	0,000149633640
ABRUZZO	L'Aquila	TIONE DEGLI ABRUZZI	0,000025769876
ABRUZZO	L'Aquila	TORNIMPARTE	0,000072495386
ABRUZZO	L'Aquila	TRASACCO	0,000130201498
ABRUZZO	L'Aquila	VILLA SANT'ANGELO	0,000024675191
ABRUZZO	L'Aquila	VILLA SANTA LUCIA DEGLI ABRUZZI	0,000022201657
ABRUZZO	L'Aquila	VILLALAGO	0,000036082121
ABRUZZO	L'Aquila	VILLAVALLELONGA	0,000032356234
ABRUZZO	L'Aquila	VILLETTA BARREA	0,000032780269
ABRUZZO	L'Aquila	VITTORITO	0,000039500495
ABRUZZO	Pescara	ABBATEGGIO	0,000023098173
ABRUZZO	Pescara	ALANNO	0,000083412162
ABRUZZO	Pescara	BOLOGNANO	0,000036437760



Regione	Provincia	Comune	Coefficiente di riparto relativo al Fabbisogno Standard
ABRUZZO	Pescara	BRITTOLI	0,000025875381
ABRUZZO	Pescara	BUSSI SUL TIRINO	0,000074081873
ABRUZZO	Pescara	CAPPELLE SUL TAVO	0,000055353999
ABRUZZO	Pescara	CARAMANICO TERME	0,000061401077
ABRUZZO	Pescara	CARPINETO DELLA NORA	0,000031272634
ABRUZZO	Pescara	CASTIGLIONE A CASAURIA	0,000034071010
ABRUZZO	Pescara	CATIGNANO	0,000031186178
ABRUZZO	Pescara	CEPAGATTI	0,000223456371
ABRUZZO	Pescara	CITTA' SANT'ANGELO	0,000248696092
ABRUZZO	Pescara	CIVITAQUANA	0,000047329998
ABRUZZO	Pescara	CIVITELLA CASANOVA	0,000064711805
ABRUZZO	Pescara	COLLECORVINO	0,000089887202
ABRUZZO	Pescara	CORVARA	0,000024533357
ABRUZZO	Pescara	CUGNOLI	0,000059779665
ABRUZZO	Pescara	ELICE	0,000049424968
ABRUZZO	Pescara	FARINDOLA	0,000051861798
ABRUZZO	Pescara	LETTOMANOPPELLO	0,000068368123
ABRUZZO	Pescara	LORETO APRUTINO	0,000129699241
ABRUZZO	Pescara	MANOPPELLO	0,000110993586
ABRUZZO	Pescara	MONTEBELLO DI BERTONA	0,000042404475
ABRUZZO	Pescara	MONTESILVANO	0,000776669216
ABRUZZO	Pescara	MOSCUFO	0,000066468579
ABRUZZO	Pescara	NOCCIANO	0,000047887383
ABRUZZO	Pescara	PENNE	0,000280107284
ABRUZZO	Pescara	PESCARA	0,002456644709
ABRUZZO	Pescara	PESCOSANSONESE	0,000028305512
ABRUZZO	Pescara	PIANELLA	0,000134765643
ABRUZZO	Pescara	PICCLIANO	0,000040564242
ABRUZZO	Pescara	PIETRANICO	0,000029050420
ABRUZZO	Pescara	POPOLI	0,000153208258
ABRUZZO	Pescara	ROCCAMORICE	0,000038330873
ABRUZZO	Pescara	ROSCIANO	0,000056571118
ABRUZZO	Pescara	SALLE	0,000023039867
ABRUZZO	Pescara	SAN VALENTINO IN ABRUZZO CITERIORE	0,000054567440
ABRUZZO	Pescara	SANT'EUFEMIA A MAIELLA	0,000024297987
ABRUZZO	Pescara	SCAFA	0,000068749278



Regione	Provincia	Comune	Coefficiente di riparto relativo al Fabbisogno Standard
ABRUZZO	Pescara	SERRAMONACESCA	0,000024710339
ABRUZZO	Pescara	SPOLTORE	0,000392444228
ABRUZZO	Pescara	TOCCO DA CASAURIA	0,000057712305
ABRUZZO	Pescara	TORRE DE' PASSERI	0,000079130782
ABRUZZO	Pescara	TURRIVALIGNANI	0,000029754280
ABRUZZO	Pescara	VICOLI	0,000025527767
ABRUZZO	Pescara	VILLA CELIERA	0,000040738662
ABRUZZO	Teramo	ALBA ADRIATICA	0,000234008889
ABRUZZO	Teramo	ANCARANO	0,000045767043
ABRUZZO	Teramo	ARSITA	0,000035997026
ABRUZZO	Teramo	ATRI	0,000201488722
ABRUZZO	Teramo	BASCIANO	0,000050158870
ABRUZZO	Teramo	BELLANTE	0,000100648220
ABRUZZO	Teramo	BISENTI	0,000053406485
ABRUZZO	Teramo	CAMPLI	0,000145505086
ABRUZZO	Teramo	CANZANO	0,000041707893
ABRUZZO	Teramo	CASTEL CASTAGNA	0,000028452809
ABRUZZO	Teramo	CASTELLALTO	0,000108053615
ABRUZZO	Teramo	CASTELLI	0,000055410383
ABRUZZO	Teramo	CASTIGLIONE MESSER RAIMONDO	0,000047854222
ABRUZZO	Teramo	CASTILENTI	0,000047190788
ABRUZZO	Teramo	CELLINO ATTANASIO	0,000077747721
ABRUZZO	Teramo	CERMIGNANO	0,000054304645
ABRUZZO	Teramo	CIVITELLA DEL TRONTO	0,000103743214
ABRUZZO	Teramo	COLLEDARA	0,000043452867
ABRUZZO	Teramo	COLONNELLA	0,000075922624
ABRUZZO	Teramo	CONTROGUERRA	0,000058071699
ABRUZZO	Teramo	CORROPOLI	0,000087369104
ABRUZZO	Teramo	CORTINO	0,000038352247
ABRUZZO	Teramo	CROGNALETO	0,000051657800
ABRUZZO	Teramo	FANO ADRIANO	0,000027764278
ABRUZZO	Teramo	GIULIANOVA	0,000390093056
ABRUZZO	Teramo	ISOLA DEL GRAN SASSO D'ITALIA	0,000076553596
ABRUZZO	Teramo	MARTINICURO	0,000261483670
ABRUZZO	Teramo	MONTEFINO	0,000039939698
ABRUZZO	Teramo	MONTORIO AL VOMANO	0,000170716096



Regione	Provincia	Comune	Coefficiente di riparto relativo al Fabbisogno Standard
ABRUZZO	Teramo	MORRO D'ORO	0,000061256797
ABRUZZO	Teramo	MOSCIANO SANT'ANGELO	0,000155377382
ABRUZZO	Teramo	NERETO	0,000100906355
ABRUZZO	Teramo	NOTARESCO	0,000109560795
ABRUZZO	Teramo	PENNA SANT'ANDREA	0,000034296404
ABRUZZO	Teramo	PIETRACAMELA	0,000025238428
ABRUZZO	Teramo	PINETO	0,000239863044
ABRUZZO	Teramo	ROCCA SANTA MARIA	0,000030645873
ABRUZZO	Teramo	ROSETO DEGLI ABRUZZI	0,000442642689
ABRUZZO	Teramo	SANTEGIDIO ALLA VIBRATA	0,000175774133
ABRUZZO	Teramo	SANTOMERO	0,000108409442
ABRUZZO	Teramo	SILVI	0,000242765431
ABRUZZO	Teramo	TERAMO	0,001061444520
ABRUZZO	Teramo	TORANO NUOVO	0,000039544011
ABRUZZO	Teramo	TORRICELLA SICURA	0,000061874651
ABRUZZO	Teramo	TORTORETO	0,000195983389
ABRUZZO	Teramo	TOSSICIA	0,000047043527
ABRUZZO	Teramo	VALLE CASTELLANA	0,000048194625
BASILICATA	Matera	ACCETTURA	0,000058326704
BASILICATA	Matera	ALIANO	0,000041208580
BASILICATA	Matera	BERNALDA	0,000192506724
BASILICATA	Matera	CALCIANO	0,000031081018
BASILICATA	Matera	CIRIGLIANO	0,000025529200
BASILICATA	Matera	COLOBRARO	0,000046508477
BASILICATA	Matera	CRACO	0,000027345305
BASILICATA	Matera	FERRANDINA	0,000170841447
BASILICATA	Matera	GARAGUSO	0,000042223081
BASILICATA	Matera	GORGOGNONE	0,000038583908
BASILICATA	Matera	GRASSANO	0,000106611784
BASILICATA	Matera	GROTTOLE	0,000063608739
BASILICATA	Matera	IRSINA	0,000099204918
BASILICATA	Matera	MATERA	0,000603781972
BASILICATA	Matera	MIGLIONICO	0,000059881281
BASILICATA	Matera	MONTALBANO JONICO	0,000128833329
BASILICATA	Matera	MONTESCAGLIOSO	0,000169055229
BASILICATA	Matera	NOVA SIRI	0,000150705273



Regione	Provincia	Comune	Coefficiente di riparto relativo al Fabbisogno Standard
BASILICATA	Matera	OLIVETO LUCANO	0,000033127160
BASILICATA	Matera	PISTICCI	0,000324541387
BASILICATA	Matera	POLICORO	0,000183202161
BASILICATA	Matera	POMARICO	0,000089167096
BASILICATA	Matera	ROTONDELLA	0,000072544496
BASILICATA	Matera	SALANDRA	0,000059048575
BASILICATA	Matera	SAN GIORGIO LUCANO	0,000046258341
BASILICATA	Matera	SAN MAURO PORTE	0,000061697803
BASILICATA	Matera	SCANZANO JONICO	0,000126827505
BASILICATA	Matera	STIGLIANO	0,000118056285
BASILICATA	Matera	TRICARICO	0,000115769045
BASILICATA	Matera	TURSI	0,000095441963
BASILICATA	Matera	VALSINNI	0,000049743390
BASILICATA	Potenza	ABRIOLA	0,000044226653
BASILICATA	Potenza	ACERENZA	0,000063708017
BASILICATA	Potenza	ALBANO DI LUCANIA	0,000040165192
BASILICATA	Potenza	ANZI	0,000043348391
BASILICATA	Potenza	ARMENTO	0,000031913329
BASILICATA	Potenza	ATELLA	0,000080932029
BASILICATA	Potenza	AVIGLIANO	0,000143056695
BASILICATA	Potenza	BALVANO	0,000045311954
BASILICATA	Potenza	BANZI	0,000044688859
BASILICATA	Potenza	BARAGIANO	0,000066534896
BASILICATA	Potenza	BARILE	0,000075087147
BASILICATA	Potenza	BELLA	0,000111828254
BASILICATA	Potenza	BRIENZA	0,000099125691
BASILICATA	Potenza	BRINDISI MONTAGNA	0,000039094281
BASILICATA	Potenza	CALVELLO	0,000053266545
BASILICATA	Potenza	CALVERA	0,000024550804
BASILICATA	Potenza	CAMPOMAGGIORE	0,000035489067
BASILICATA	Potenza	CANCELLARA	0,000044000690
BASILICATA	Potenza	CARBONE	0,000039287900
BASILICATA	Potenza	CASTELGRANDE	0,000038608010
BASILICATA	Potenza	CASTELLUCCIO INFERIORE	0,000055232987
BASILICATA	Potenza	CASTELLUCCIO SUPERIORE	0,000035379680
BASILICATA	Potenza	CASTELMEZZANO	0,000038728423



Regione	Provincia	Comune	Coefficiente di riparto relativo al Fabbisogno Standard
BASILICATA	Potenza	CASTELSARACENO	0,000052962187
BASILICATA	Potenza	CASTRONUOVO DI SANT'ANDREA	0,000045772165
BASILICATA	Potenza	CERSOSIMO	0,000037752412
BASILICATA	Potenza	CHIAROMONTE	0,000060441473
BASILICATA	Potenza	CORLETO PERTICARA	0,000066219726
BASILICATA	Potenza	EPISCOPIA	0,000037250714
BASILICATA	Potenza	FARDELLA	0,000032481984
BASILICATA	Potenza	FILIANO	0,000086683450
BASILICATA	Potenza	FORENZA	0,000065118200
BASILICATA	Potenza	FRANCAVILLA IN SINNI	0,000098743152
BASILICATA	Potenza	GALLICCHIO	0,000039765267
BASILICATA	Potenza	GENZANO DI LUCANIA	0,000108815717
BASILICATA	Potenza	GINESTRA	0,000034363745
BASILICATA	Potenza	GRUMENTO NOVA	0,000055100457
BASILICATA	Potenza	GUARDIA PERTICARA	0,000031870177
BASILICATA	Potenza	LAGONEGRO	0,000127409886
BASILICATA	Potenza	LATRONICO	0,000110483510
BASILICATA	Potenza	LAURENZANA	0,000055026720
BASILICATA	Potenza	LAURIA	0,000281461414
BASILICATA	Potenza	LAVELLO	0,000251652118
BASILICATA	Potenza	MARATEA	0,000069966429
BASILICATA	Potenza	MARSICO NUOVO	0,000094488552
BASILICATA	Potenza	MARSICOVETERE	0,000069829802
BASILICATA	Potenza	MASCHITO	0,000045530616
BASILICATA	Potenza	MELFI	0,000262148107
BASILICATA	Potenza	MISSANELLO	0,000025236663
BASILICATA	Potenza	MOLITERNO	0,000075456584
BASILICATA	Potenza	MONTEMILONE	0,000049607805
BASILICATA	Potenza	MONTEMURRO	0,000034709820
BASILICATA	Potenza	MURO LUCANO	0,000097491311
BASILICATA	Potenza	NEMOLI	0,000046926799
BASILICATA	Potenza	NOEPOLI	0,000042528351
BASILICATA	Potenza	OPPIDO LUCANO	0,000074036468
BASILICATA	Potenza	PALAZZO SAN GERVASIO	0,000075138172
BASILICATA	Potenza	PATERNO	0,000097800795
BASILICATA	Potenza	PESCOPAGANO	0,000063510456



Regione	Provincia	Comune	Coefficiente di riparto relativo al Fabbisogno Standard
BASILICATA	Potenza	PICERNO	0,000127897366
BASILICATA	Potenza	PIETRAGALLA	0,000091141614
BASILICATA	Potenza	PIETRAPERTOSA	0,000042087986
BASILICATA	Potenza	PIGNOLA	0,000082650521
BASILICATA	Potenza	POTENZA	0,000823210016
BASILICATA	Potenza	RAPOLLA	0,000084291619
BASILICATA	Potenza	RAPONE	0,000039111150
BASILICATA	Potenza	RIONERO IN VULTURE	0,000211415494
BASILICATA	Potenza	RIPACANDIDA	0,000049640331
BASILICATA	Potenza	RIVELLO	0,000068144266
BASILICATA	Potenza	ROCCANOVA	0,000046487266
BASILICATA	Potenza	ROTONDA	0,000105154100
BASILICATA	Potenza	RUOTI	0,000059033331
BASILICATA	Potenza	RUVO DEL MONTE	0,000042740016
BASILICATA	Potenza	SAN CHIRICO NUOVO	0,000041823726
BASILICATA	Potenza	SAN CHIRICO RAPARO	0,000038975402
BASILICATA	Potenza	SAN COSTANTINO ALBANESE	0,000038452660
BASILICATA	Potenza	SAN FELE	0,000101442116
BASILICATA	Potenza	SAN MARTINO D'AGRI	0,000038621418
BASILICATA	Potenza	SAN PAOLO ALBANESE	0,000027082193
BASILICATA	Potenza	SAN SEVERINO LUCANO	0,000067076868
BASILICATA	Potenza	SANT'ANGELO LE FRATTE	0,000049636905
BASILICATA	Potenza	SANT'ARCANGELO	0,000106275210
BASILICATA	Potenza	SARCONI	0,000036326287
BASILICATA	Potenza	SASSO DI CASTALDA	0,000031841925
BASILICATA	Potenza	SATRIANO DI LUCANIA	0,000073459455
BASILICATA	Potenza	SAVOIA DI LUCANIA	0,000042427138
BASILICATA	Potenza	SENISE	0,000130970961
BASILICATA	Potenza	SPINOSO	0,000044991499
BASILICATA	Potenza	TEANA	0,000029133808
BASILICATA	Potenza	TERRANOVA DI POLLINO	0,000049357082
BASILICATA	Potenza	TITO	0,000109497432
BASILICATA	Potenza	TOLVE	0,000069070791
BASILICATA	Potenza	TRAMUTOLA	0,000065046152
BASILICATA	Potenza	TRECCHINA	0,000064145584
BASILICATA	Potenza	TRIVIGNO	0,000036044187



Regione	Provincia	Comune	Coefficiente di riparto relativo al Fabbisogno Standard
BASILICATA	Potenza	VAGLIO BASILICATA	0,000062242943
BASILICATA	Potenza	VENOSA	0,000238949973
BASILICATA	Potenza	VIETRI DI POTENZA	0,000059880772
BASILICATA	Potenza	VIGGIANELLO	0,000084694574
BASILICATA	Potenza	VIGGIANO	0,000066220539
CALABRIA	Catanzaro	ALBI	0,000036014194
CALABRIA	Catanzaro	AMARONI	0,000044033216
CALABRIA	Catanzaro	AMATO	0,000030826391
CALABRIA	Catanzaro	ANDALI	0,000036947572
CALABRIA	Catanzaro	ARGUSTO	0,000029024671
CALABRIA	Catanzaro	BADOLATO	0,000064153151
CALABRIA	Catanzaro	BELCASTRO	0,000039464598
CALABRIA	Catanzaro	BORGIA	0,000148209149
CALABRIA	Catanzaro	BOTRICELLO	0,000085956646
CALABRIA	Catanzaro	CARAFFA DI CATANZARO	0,000043788221
CALABRIA	Catanzaro	CARDINALE	0,000056392979
CALABRIA	Catanzaro	CARLOPOLI	0,000043912466
CALABRIA	Catanzaro	CATANZARO	0,001698323302
CALABRIA	Catanzaro	CENADI	0,000029868232
CALABRIA	Catanzaro	CENTRACHE	0,000027963843
CALABRIA	Catanzaro	CERVA	0,000037181731
CALABRIA	Catanzaro	CHIARAVALLE CENTRALE	0,000118113205
CALABRIA	Catanzaro	CICALA	0,000040625668
CALABRIA	Catanzaro	CONFLENTI	0,000043383867
CALABRIA	Catanzaro	CORTALE	0,000071295058
CALABRIA	Catanzaro	CROPANI	0,000084826631
CALABRIA	Catanzaro	CURJINGA	0,000121656012
CALABRIA	Catanzaro	DAVOLI	0,000080558899
CALABRIA	Catanzaro	DECOLLATURA	0,000090703632
CALABRIA	Catanzaro	FALERNA	0,000088290219
CALABRIA	Catanzaro	FEROLETO ANTICO	0,000055220098
CALABRIA	Catanzaro	FOSSATO SERRALTA	0,000025364674
CALABRIA	Catanzaro	GAGLIATO	0,000026807913
CALABRIA	Catanzaro	GASPERINA	0,000052334816
CALABRIA	Catanzaro	GIMIGLIANO	0,000082258379
CALABRIA	Catanzaro	GIRIFALCO	0,000108112129



Regione	Provincia	Comune	Coefficiente di riparto relativo al Fabbisogno Standard
CALABRIA	Catanzaro	GIZZERIA	0,000077038794
CALABRIA	Catanzaro	GUARDAVALLE	0,000151542275
CALABRIA	Catanzaro	ISCA SULLO IONIO	0,000046495346
CALABRIA	Catanzaro	JACURSO	0,000034204743
CALABRIA	Catanzaro	LAMEZIA TERME	0,000883789731
CALABRIA	Catanzaro	MAGISANO	0,000042806634
CALABRIA	Catanzaro	MAIDA	0,000084434085
CALABRIA	Catanzaro	MARCEDUSA	0,000026748039
CALABRIA	Catanzaro	MARCELLINARA	0,000045152414
CALABRIA	Catanzaro	MARTIRANO	0,000035345403
CALABRIA	Catanzaro	MARTIRANO LOMBARDO	0,000040305273
CALABRIA	Catanzaro	MIGLIERINA	0,000028669457
CALABRIA	Catanzaro	MONTAURO	0,000040079451
CALABRIA	Catanzaro	MONTEPAONE	0,000083754838
CALABRIA	Catanzaro	MOTTA SANTA LUCIA	0,000032841549
CALABRIA	Catanzaro	NOCERA TERINESE	0,000088099730
CALABRIA	Catanzaro	OLIVADI	0,000032151625
CALABRIA	Catanzaro	PALERMITI	0,000049399084
CALABRIA	Catanzaro	PENTONE	0,000051733917
CALABRIA	Catanzaro	PETRIZZI	0,000047097666
CALABRIA	Catanzaro	PETRONA'	0,000059135392
CALABRIA	Catanzaro	PIANOPOLI	0,000064647331
CALABRIA	Catanzaro	PLATANIA	0,000055437076
CALABRIA	Catanzaro	SAN FLORO	0,000031728025
CALABRIA	Catanzaro	SAN MANGO D'AQUINO	0,000044326448
CALABRIA	Catanzaro	SAN PIETRO A MAIDA	0,000082715654
CALABRIA	Catanzaro	SAN PIETRO APOSTOLO	0,000052737756
CALABRIA	Catanzaro	SAN SOSTENE	0,000038004725
CALABRIA	Catanzaro	SAN VITO SULLO IONIO	0,000048713514
CALABRIA	Catanzaro	SANT'ANDREA APOSTOLO DELLO IONIO	0,000054152467
CALABRIA	Catanzaro	SANTA CATERINA DELLO IONIO	0,000047369131
CALABRIA	Catanzaro	SATRIANO	0,000060176163
CALABRIA	Catanzaro	SELLIA	0,000031458740
CALABRIA	Catanzaro	SELLIA MARINA	0,000133574938
CALABRIA	Catanzaro	SERRASTRETTA	0,000077699631
CALABRIA	Catanzaro	SERSALE	0,000068072016



Regione	Provincia	Comune	Coefficiente di riparto relativo al Fabbisogno Standard
CALABRIA	Catanzaro	SETTINGIANO	0,000037340498
CALABRIA	Catanzaro	SIMERI CRICHI	0,000050661525
CALABRIA	Catanzaro	SORBO SAN BASILE	0,000029684491
CALABRIA	Catanzaro	SOVERATO	0,000206299403
CALABRIA	Catanzaro	SOVERIA MANNELLI	0,000064063888
CALABRIA	Catanzaro	SOVERIA SIMERI	0,000045452096
CALABRIA	Catanzaro	SQUILLACE	0,000053522144
CALABRIA	Catanzaro	STALETTI	0,000067431998
CALABRIA	Catanzaro	TAVERNA	0,000054538436
CALABRIA	Catanzaro	TIRIOLO	0,000093550133
CALABRIA	Catanzaro	TORRE DI RUGGIERO	0,000040993685
CALABRIA	Catanzaro	VALLEFIORITA	0,000050744872
CALABRIA	Catanzaro	ZAGARISE	0,000046364333
CALABRIA	Cosenza	ACQUAFORMOSA	0,000037785865
CALABRIA	Cosenza	ACQUAPPESA	0,000056788782
CALABRIA	Cosenza	ACRI	0,000395497830
CALABRIA	Cosenza	AIELLO CALABRO	0,000058997239
CALABRIA	Cosenza	AIETA	0,000032738240
CALABRIA	Cosenza	ALBIDONA	0,000042615575
CALABRIA	Cosenza	ALESSANDRIA DEL CARRETTO	0,000030176455
CALABRIA	Cosenza	ALTILLA	0,000027505583
CALABRIA	Cosenza	ALDOMONTE	0,000087940818
CALABRIA	Cosenza	AMANTEA	0,000242815320
CALABRIA	Cosenza	AMENDOLARA	0,000064576630
CALABRIA	Cosenza	APRIGLIANO	0,000063354077
CALABRIA	Cosenza	BELMONTE CALABRO	0,000058490998
CALABRIA	Cosenza	BELSITO	0,000029591580
CALABRIA	Cosenza	BELVEDERE MARITTIMO	0,000187729065
CALABRIA	Cosenza	BIANCHI	0,000038844305
CALABRIA	Cosenza	BISIGNANO	0,000194497822
CALABRIA	Cosenza	BOCCHIGLIERO	0,000049707162
CALABRIA	Cosenza	BONIFATI	0,000086941031
CALABRIA	Cosenza	BUONVICINO	0,000062010246
CALABRIA	Cosenza	CALOPEZZATI	0,000039895311
CALABRIA	Cosenza	CALOVETO	0,000032356340
CALABRIA	Cosenza	CAMPANA	0,000067085890



Regione	Provincia	Comune	Coefficiente di riparto relativo al Fabbisogno Standard
CALABRIA	Cosenza	CANNA	0,000030516790
CALABRIA	Cosenza	CARIATI	0,000120103848
CALABRIA	Cosenza	CAROLEI	0,000059675999
CALABRIA	Cosenza	CARPANZANO	0,000025469204
CALABRIA	Cosenza	CASOLE BRUZIO	0,000048872182
CALABRIA	Cosenza	CASSANO ALLO IONIO	0,000207988016
CALABRIA	Cosenza	CASTIGLIONE COSENTINO	0,000039645731
CALABRIA	Cosenza	CASTROLIBERO	0,000129544366
CALABRIA	Cosenza	CASTROREGIO	0,000026248417
CALABRIA	Cosenza	CASTROVILLARI	0,000354222054
CALABRIA	Cosenza	CELICO	0,000060578391
CALABRIA	Cosenza	CELLARA	0,000025351965
CALABRIA	Cosenza	CERCHIARA DI CALABRIA	0,000065495671
CALABRIA	Cosenza	CERISANO	0,000074055092
CALABRIA	Cosenza	CERVICATI	0,000039886741
CALABRIA	Cosenza	CERZETO	0,000042785001
CALABRIA	Cosenza	CETRARO	0,000174488014
CALABRIA	Cosenza	CIVITA	0,000039129447
CALABRIA	Cosenza	CLETO	0,000038660512
CALABRIA	Cosenza	COLOSIMI	0,000040427464
CALABRIA	Cosenza	CORIGLIANO CALABRO	0,000334962748
CALABRIA	Cosenza	COSENZA	0,001403122230
CALABRIA	Cosenza	CROPALATI	0,000038107455
CALABRIA	Cosenza	CROSIA	0,000136757774
CALABRIA	Cosenza	DIAMANTE	0,000099734003
CALABRIA	Cosenza	DIPIGNANO	0,000074977691
CALABRIA	Cosenza	DOMANICO	0,000039313379
CALABRIA	Cosenza	FAGNANO CASTELLO	0,000082609800
CALABRIA	Cosenza	FALCONARA ALBANESE	0,000049124682
CALABRIA	Cosenza	FIGLINE VEGLIATURO	0,000028452683
CALABRIA	Cosenza	FIRMO	0,000051645504
CALABRIA	Cosenza	FIUMEFREDDO BRUZIO	0,000075353540
CALABRIA	Cosenza	FRANCAVILLA MARITTIMA	0,000068547743
CALABRIA	Cosenza	FRASCINETO	0,000051714254
CALABRIA	Cosenza	FUSCALDO	0,000135827420
CALABRIA	Cosenza	GRIMALDI	0,000047808523



Regione	Provincia	Comune	Coefficiente di riparto relativo al Fabbisogno Standard
CALABRIA	Cosenza	GRISOLIA	0,000056435180
CALABRIA	Cosenza	GUARDIA PIEMONTESE	0,000041430841
CALABRIA	Cosenza	LAGO	0,000065125160
CALABRIA	Cosenza	LAINO BORGO	0,000066129934
CALABRIA	Cosenza	LAINO CASTELLO	0,000033350092
CALABRIA	Cosenza	LAPPANO	0,000031866615
CALABRIA	Cosenza	LATTARICO	0,000083500741
CALABRIA	Cosenza	LONGOBARDI	0,000053971799
CALABRIA	Cosenza	LONGOBUCCO	0,000081808853
CALABRIA	Cosenza	LUNGRO	0,000070575765
CALABRIA	Cosenza	LUZZI	0,000160058028
CALABRIA	Cosenza	MAIERA'	0,000040581966
CALABRIA	Cosenza	MALITO	0,000028561172
CALABRIA	Cosenza	MALVITO	0,000046548727
CALABRIA	Cosenza	MANDATORICCIO	0,000043974371
CALABRIA	Cosenza	MANGONE	0,000033024505
CALABRIA	Cosenza	MARANO MARCHESATO	0,000050301408
CALABRIA	Cosenza	MARANO PRINCIPATO	0,000036711106
CALABRIA	Cosenza	MARZI	0,000031248625
CALABRIA	Cosenza	MENDICINO	0,000134567173
CALABRIA	Cosenza	MONGRASSANO	0,000041855489
CALABRIA	Cosenza	MONTALTO UFFUGO	0,000310008010
CALABRIA	Cosenza	MONTEGIORDANO	0,000070681065
CALABRIA	Cosenza	MORANO CALABRO	0,000088835823
CALABRIA	Cosenza	MORMANNO	0,000091755171
CALABRIA	Cosenza	MOTTAFOLLONE	0,000042492670
CALABRIA	Cosenza	NOCARA	0,000028018212
CALABRIA	Cosenza	ORIOLO	0,000082346344
CALABRIA	Cosenza	ORSOMARSO	0,000044140302
CALABRIA	Cosenza	PALUDI	0,000037810127
CALABRIA	Cosenza	PANETTIERI	0,000021431289
CALABRIA	Cosenza	PAOLA	0,000291055774
CALABRIA	Cosenza	PAPASIDERO	0,000032400520
CALABRIA	Cosenza	PARENTI	0,000045858614
CALABRIA	Cosenza	PATERNÒ CALABRO	0,000035814469
CALABRIA	Cosenza	PEDACE	0,000055334962



Regione	Provincia	Comune	Coefficiente di riparto relativo al Fabbisogno Standard
CALABRIA	Cosenza	PEDIVIGLIANO	0,000029843089
CALABRIA	Cosenza	PIANE CRATI	0,000035986770
CALABRIA	Cosenza	PIETRAFITTA	0,000035768484
CALABRIA	Cosenza	PIETRAPAOLA	0,000040533527
CALABRIA	Cosenza	PLATACI	0,000033936138
CALABRIA	Cosenza	PRAIA A MARE	0,000123981876
CALABRIA	Cosenza	RENDE	0,000667939891
CALABRIA	Cosenza	ROCCA IMPERIALE	0,000059185112
CALABRIA	Cosenza	ROGGIANO GRAVINA	0,000118308869
CALABRIA	Cosenza	ROGLIANO	0,000104909375
CALABRIA	Cosenza	ROSE	0,000084660352
CALABRIA	Cosenza	ROSETO CAPO SPULICO	0,000050021139
CALABRIA	Cosenza	ROSSANO	0,000502416775
CALABRIA	Cosenza	ROTA GRECA	0,000038739525
CALABRIA	Cosenza	ROVITO	0,000067221004
CALABRIA	Cosenza	SAN BASILE	0,000031847197
CALABRIA	Cosenza	SAN BENEDETTO ULLANO	0,000041580554
CALABRIA	Cosenza	SAN COSMÒ ALBANESE	0,000029396315
CALABRIA	Cosenza	SAN DEMETRIO CORONE	0,000095149442
CALABRIA	Cosenza	SAN DONATO DI NINEA	0,000051180341
CALABRIA	Cosenza	SAN FILI	0,000066493422
CALABRIA	Cosenza	SAN GIORGIO ALBANESE	0,000046523066
CALABRIA	Cosenza	SAN GIOVANNI IN FIORE	0,000326269029
CALABRIA	Cosenza	SAN LORENZO BELLIZZI	0,000034313298
CALABRIA	Cosenza	SAN LORENZO DEL VALLO	0,000057136471
CALABRIA	Cosenza	SAN LUCIDO	0,000106219868
CALABRIA	Cosenza	SAN MARCO ARGENTANO	0,000168946702
CALABRIA	Cosenza	SAN MARTINO DI FINITA	0,000033537182
CALABRIA	Cosenza	SAN NICOLA ARCELLA	0,000046039176
CALABRIA	Cosenza	SAN PIETRO IN AMANTEA	0,000024461939
CALABRIA	Cosenza	SAN PIETRO IN GUARANO	0,000103370932
CALABRIA	Cosenza	SAN SOSTI	0,000045925683
CALABRIA	Cosenza	SAN VINCENZO LA COSTA	0,000052647604
CALABRIA	Cosenza	SANGINETO	0,000040161517
CALABRIA	Cosenza	SANTAGATA DI ESARO	0,000061945940
CALABRIA	Cosenza	SANTA CATERINA ALBANESE	0,000045993966



Regione	Provincia	Comune	Coefficiente di riparto relativo al Fabbisogno Standard
CALABRIA	Cosenza	SANTA DOMENICA TALAO	0,000038088613
CALABRIA	Cosenza	SANTA MARIA DEL CEDRO	0,000102509606
CALABRIA	Cosenza	SANTA SOFIA D'EPIRO	0,000053290196
CALABRIA	Cosenza	SANTO STEFANO DI ROGLIANO	0,000046993128
CALABRIA	Cosenza	SARACENA	0,000090634865
CALABRIA	Cosenza	SCALA COELI	0,000035962784
CALABRIA	Cosenza	SCALEA	0,000181668013
CALABRIA	Cosenza	SCIGLIANO	0,000044881676
CALABRIA	Cosenza	SERRA D'AIELLO	0,000024747824
CALABRIA	Cosenza	SERRA PEDACE	0,000034694899
CALABRIA	Cosenza	SPEZZANO ALBANESE	0,000106535335
CALABRIA	Cosenza	SPEZZANO DELLA SILA	0,000082477342
CALABRIA	Cosenza	SPEZZANO PICCOLO	0,000066373729
CALABRIA	Cosenza	TARSIA	0,000055200312
CALABRIA	Cosenza	TERRANOVA DA SIBARI	0,000093620002
CALABRIA	Cosenza	TERRAVECCHIA	0,000033338857
CALABRIA	Cosenza	TORANO CASTELLO	0,000075107361
CALABRIA	Cosenza	TORTORA	0,000093065500
CALABRIA	Cosenza	TREBISACCE	0,000178540722
CALABRIA	Cosenza	TRENTA	0,000054613629
CALABRIA	Cosenza	VACCARIZZO ALBANESE	0,000043545110
CALABRIA	Cosenza	VERBICARO	0,000068715645
CALABRIA	Cosenza	VILLAPIANA	0,000096639328
CALABRIA	Cosenza	ZUMPANO	0,000053220642
CALABRIA	Crotone	BELVEDERE DI SPINELLO	0,000047325734
CALABRIA	Crotone	CACCURI	0,000054577201
CALABRIA	Crotone	CARFIZZI	0,000035206901
CALABRIA	Crotone	CASABONA	0,000063315053
CALABRIA	Crotone	CASTELSILANO	0,000037902704
CALABRIA	Crotone	CERENZIA	0,000035819868
CALABRIA	Crotone	CIRO'	0,000072405704
CALABRIA	Crotone	CIRO' MARINA	0,000227393349
CALABRIA	Crotone	COTRONEI	0,000109207469
CALABRIA	Crotone	CROTONE	0,000668397104
CALABRIA	Crotone	CRUCOLI	0,000054646215
CALABRIA	Crotone	CUTRO	0,000197593001



Regione	Provincia	Comune	Coefficiente di riparto relativo al Fabbisogno Standard
CALABRIA	Crotone	ISOLA DI CAPO RIZZUTO	0,000070477637
CALABRIA	Crotone	MELISSA	0,000082372994
CALABRIA	Crotone	MESORACA	0,000124209296
CALABRIA	Crotone	PALLAGORIO	0,000048125735
CALABRIA	Crotone	PETILIA POLICASTRO	0,000139343596
CALABRIA	Crotone	ROCCA DI NETO	0,000078582272
CALABRIA	Crotone	ROCCABERNARDA	0,000073289584
CALABRIA	Crotone	SAN MAURO MARCHESATO	0,000059593880
CALABRIA	Crotone	SAN NICOLA DELL'ALTO	0,000041029031
CALABRIA	Crotone	SANTA SEVERINA	0,000049127554
CALABRIA	Crotone	SAVELLI	0,000060447987
CALABRIA	Crotone	SCANDALE	0,000063255309
CALABRIA	Crotone	STRONGOLI	0,000097202565
CALABRIA	Crotone	UMBRIATICO	0,000039423681
CALABRIA	Crotone	VERZINO	0,000043001175
CALABRIA	Reggio di Calabria	AFRICO	0,000050691314
CALABRIA	Reggio di Calabria	AGNANA CALABRA	0,000028194762
CALABRIA	Reggio di Calabria	ANOLA	0,000051840771
CALABRIA	Reggio di Calabria	ANTONIMINA	0,000038836720
CALABRIA	Reggio di Calabria	ARDORE	0,000109564082
CALABRIA	Reggio di Calabria	BAGALADI	0,000047944380
CALABRIA	Reggio di Calabria	BAGNARA CALABRA	0,000147079657
CALABRIA	Reggio di Calabria	BENESTARE	0,000064116714
CALABRIA	Reggio di Calabria	BIANCO	0,000075722584
CALABRIA	Reggio di Calabria	BIVONGI	0,000054230216
CALABRIA	Reggio di Calabria	BOVA	0,000026331669
CALABRIA	Reggio di Calabria	BOVA MARINA	0,000086868773
CALABRIA	Reggio di Calabria	BOVALINO	0,000173763918
CALABRIA	Reggio di Calabria	BRANCALEONE	0,000087805139
CALABRIA	Reggio di Calabria	BRUZZANO ZEFFIRIO	0,000047766879
CALABRIA	Reggio di Calabria	CALANNA	0,000046464577
CALABRIA	Reggio di Calabria	CAMINI	0,000037392352
CALABRIA	Reggio di Calabria	CAMPO CALABRO	0,000071132098
CALABRIA	Reggio di Calabria	CANDIDONI	0,000023374385
CALABRIA	Reggio di Calabria	CANOLO	0,000034817588
CALABRIA	Reggio di Calabria	CARAFFA DEL BIANCO	0,000025432243



Regione	Provincia	Comune	Coefficiente di riparto relativo al Fabbisogno Standard
CALABRIA	Reggio di Calabria	CARDETO	0,000051586972
CALABRIA	Reggio di Calabria	CARERI	0,000043227682
CALABRIA	Reggio di Calabria	CASIGNANA	0,000032699926
CALABRIA	Reggio di Calabria	CAULONIA	0,000172996544
CALABRIA	Reggio di Calabria	CIMINA'	0,000029906657
CALABRIA	Reggio di Calabria	CINQUEFRONDI	0,000076542679
CALABRIA	Reggio di Calabria	CITTANOVA	0,000187214765
CALABRIA	Reggio di Calabria	CONDOFURI	0,000072644582
CALABRIA	Reggio di Calabria	COSOLETO	0,000036247052
CALABRIA	Reggio di Calabria	DELLANUOVA	0,000071596987
CALABRIA	Reggio di Calabria	FEROLETO DELLA CHIESA	0,000051587941
CALABRIA	Reggio di Calabria	FERRUZZANO	0,000033292464
CALABRIA	Reggio di Calabria	FIUMARA	0,000043899963
CALABRIA	Reggio di Calabria	GALATRO	0,000054145115
CALABRIA	Reggio di Calabria	GERACE	0,000069068929
CALABRIA	Reggio di Calabria	GIPFONE	0,000046551840
CALABRIA	Reggio di Calabria	GIOIA TAURO	0,000226418775
CALABRIA	Reggio di Calabria	GIOIOSA IONICA	0,000099307923
CALABRIA	Reggio di Calabria	GROTTERIA	0,000072711752
CALABRIA	Reggio di Calabria	LAGANADI	0,000028357296
CALABRIA	Reggio di Calabria	LAUREANA DI BORRELLO	0,000084747094
CALABRIA	Reggio di Calabria	LOCRI	0,000218744206
CALABRIA	Reggio di Calabria	MAMMOLA	0,000074343246
CALABRIA	Reggio di Calabria	MARINA DI GIOIOSA IONICA	0,000101626478
CALABRIA	Reggio di Calabria	MAROPATI	0,000043697633
CALABRIA	Reggio di Calabria	MARTONE	0,000027365869
CALABRIA	Reggio di Calabria	MELICUCCA'	0,000033421449
CALABRIA	Reggio di Calabria	MELICUCCO	0,000048030599
CALABRIA	Reggio di Calabria	MELITO DI PORTO SALVO	0,000176500362
CALABRIA	Reggio di Calabria	MOLOCHIO	0,000068402189
CALABRIA	Reggio di Calabria	MONASTERACE	0,000073197026
CALABRIA	Reggio di Calabria	MONTEBELLO IONICO	0,000135702215
CALABRIA	Reggio di Calabria	MOTTA SAN GIOVANNI	0,000112000185
CALABRIA	Reggio di Calabria	OPPIDO MAMERTINA	0,000110509991
CALABRIA	Reggio di Calabria	PALIZZI	0,000061627892
CALABRIA	Reggio di Calabria	PALMI	0,000216304198



Regione	Provincia	Comune	Coefficiente di riparto relativo al Fabbisogno Standard
CALABRIA	Reggio di Calabria	PAZZANO	0,000036583005
CALABRIA	Reggio di Calabria	PLACANICA	0,000044285557
CALABRIA	Reggio di Calabria	PLATI'	0,000051430060
CALABRIA	Reggio di Calabria	POLISTENA	0,000191591060
CALABRIA	Reggio di Calabria	PORTIGLIOLA	0,000054235668
CALABRIA	Reggio di Calabria	REGGIO DI CALABRIA	0,003414294676
CALABRIA	Reggio di Calabria	RIACE	0,000044283365
CALABRIA	Reggio di Calabria	RIZZICONI	0,000095470417
CALABRIA	Reggio di Calabria	ROCCAFORTE DEL GRECO	0,000030792644
CALABRIA	Reggio di Calabria	ROCCELLA IONICA	0,000091283629
CALABRIA	Reggio di Calabria	ROGHUDI	0,000038447080
CALABRIA	Reggio di Calabria	ROSARNO	0,000217744778
CALABRIA	Reggio di Calabria	SAMO	0,000037699590
CALABRIA	Reggio di Calabria	SAN FERDINANDO	0,000090743626
CALABRIA	Reggio di Calabria	SAN GIORGIO MORGETO	0,000065732097
CALABRIA	Reggio di Calabria	SAN GIOVANNI DI GERACE	0,000030225194
CALABRIA	Reggio di Calabria	SAN LORENZO	0,000073561728
CALABRIA	Reggio di Calabria	SAN LUCA	0,000080907928
CALABRIA	Reggio di Calabria	SAN PIETRO DI CARIDA'	0,000052227532
CALABRIA	Reggio di Calabria	SAN PROCOPIO	0,000025420166
CALABRIA	Reggio di Calabria	SAN ROBERTO	0,000056168116
CALABRIA	Reggio di Calabria	SANTAGATA DEL BIANCO	0,000036680413
CALABRIA	Reggio di Calabria	SANTALESSIO IN ASPROMONTE	0,000025416380
CALABRIA	Reggio di Calabria	SANTEUFEMIA D'ASPROMONTE	0,000084830850
CALABRIA	Reggio di Calabria	SANT'ILARIO DELLO IONIO	0,000047527425
CALABRIA	Reggio di Calabria	SANTA CRISTINA D'ASPROMONTE	0,000041772406
CALABRIA	Reggio di Calabria	SANTO STEFANO IN ASPROMONTE	0,000039906725
CALABRIA	Reggio di Calabria	SCIDO	0,000037401433
CALABRIA	Reggio di Calabria	SCILLA	0,000133207040
CALABRIA	Reggio di Calabria	SEMINARA	0,000061786986
CALABRIA	Reggio di Calabria	SERRATA	0,000031351162
CALABRIA	Reggio di Calabria	SIDERNO	0,000291327450
CALABRIA	Reggio di Calabria	SINOPOLI	0,000051329123
CALABRIA	Reggio di Calabria	STAITI	0,000023921901
CALABRIA	Reggio di Calabria	STIGNANO	0,000043552318
CALABRIA	Reggio di Calabria	STILO	0,000059685238



Regione	Provincia	Comune	Coefficiente di riparto relativo al Fabbisogno Standard
CALABRIA	Reggio di Calabria	TAURIANOVA	0,000179093606
CALABRIA	Reggio di Calabria	TERRANOVA SAPPO MINULIO	0,000027041721
CALABRIA	Reggio di Calabria	VARAPODIO	0,000045214273
CALABRIA	Reggio di Calabria	VILLA SAN GIOVANNI	0,000305117277
CALABRIA	Vibo Valentia	ACQUARO	0,000050490207
CALABRIA	Vibo Valentia	ARENA	0,000047463046
CALABRIA	Vibo Valentia	BRIATICO	0,000080609220
CALABRIA	Vibo Valentia	BROGNATURO	0,000029088126
CALABRIA	Vibo Valentia	CAPISTRANO	0,000033887001
CALABRIA	Vibo Valentia	CESSANITI	0,000079332704
CALABRIA	Vibo Valentia	DASA'	0,000032405909
CALABRIA	Vibo Valentia	DINAMI	0,000060706692
CALABRIA	Vibo Valentia	DRAPIA	0,000058590009
CALABRIA	Vibo Valentia	FABRIZIA	0,000051367030
CALABRIA	Vibo Valentia	FILADELFIA	0,000147432490
CALABRIA	Vibo Valentia	FILANDARI	0,000044203297
CALABRIA	Vibo Valentia	FILOGASO	0,000036602487
CALABRIA	Vibo Valentia	FRANCAVILLA ANGITOLA	0,000061127458
CALABRIA	Vibo Valentia	FRANCICA	0,000028636934
CALABRIA	Vibo Valentia	GEROCARNE	0,000049749125
CALABRIA	Vibo Valentia	IONADI	0,000074350965
CALABRIA	Vibo Valentia	JOPPOLO	0,000062722403
CALABRIA	Vibo Valentia	LIMBADI	0,000076235529
CALABRIA	Vibo Valentia	MAIERATO	0,000052756411
CALABRIA	Vibo Valentia	MILETO	0,000075209488
CALABRIA	Vibo Valentia	MONGIANA	0,000032769314
CALABRIA	Vibo Valentia	MONTEROSSO CALABRO	0,000054537446
CALABRIA	Vibo Valentia	NARDODIPACE	0,000035810173
CALABRIA	Vibo Valentia	NICOTERA	0,000109310752
CALABRIA	Vibo Valentia	PARGHELLA	0,000045994691
CALABRIA	Vibo Valentia	PIZZO	0,000171248683
CALABRIA	Vibo Valentia	PIZZONI	0,000049651682
CALABRIA	Vibo Valentia	POLJA	0,000039693399
CALABRIA	Vibo Valentia	RICADI	0,000081353356
CALABRIA	Vibo Valentia	ROMBIOLO	0,000100637077
CALABRIA	Vibo Valentia	SAN CALOGERO	0,000067473847



Regione	Provincia	Comune	Coefficiente di riparto relativo al Fabbisogno Standard
CALABRIA	Vibo Valentia	SAN COSTANTINO CALABRO	0,000053790797
CALABRIA	Vibo Valentia	SAN GREGORIO D'IPPONA	0,000051489881
CALABRIA	Vibo Valentia	SAN NICOLA DA CRISSA	0,000053521564
CALABRIA	Vibo Valentia	SANT'ONOFRIO	0,000065095872
CALABRIA	Vibo Valentia	SERRA SAN BRUNO	0,000072715737
CALABRIA	Vibo Valentia	SIMBARIO	0,000036575581
CALABRIA	Vibo Valentia	SORIANELLO	0,000038222980
CALABRIA	Vibo Valentia	SORIANO CALABRO	0,000051328297
CALABRIA	Vibo Valentia	SPADOLA	0,000034273751
CALABRIA	Vibo Valentia	SPILINGA	0,000042940254
CALABRIA	Vibo Valentia	STEFANACONI	0,000071532565
CALABRIA	Vibo Valentia	TROPEA	0,000169729114
CALABRIA	Vibo Valentia	VALLELONGA	0,000032589154
CALABRIA	Vibo Valentia	VAZZANO	0,000039256996
CALABRIA	Vibo Valentia	VIBO VALENTIA	0,000361629830
CALABRIA	Vibo Valentia	ZACCANOPOLI	0,000027706608
CALABRIA	Vibo Valentia	ZAMBRONE	0,000043103607
CALABRIA	Vibo Valentia	ZUNGRI	0,000051945617
CAMPANIA	Avellino	AIELLO DEL SABATO	0,000069272736
CAMPANIA	Avellino	ALTAVILLA IRPINA	0,000086135499
CAMPANIA	Avellino	ANDRETTA	0,000061914113
CAMPANIA	Avellino	AQUILONIA	0,000054364266
CAMPANIA	Avellino	ARIANO IRPINO	0,000408827817
CAMPANIA	Avellino	ATRIPALDA	0,000191841566
CAMPANIA	Avellino	AVELLA	0,000112433827
CAMPANIA	Avellino	AVELLINO	0,000528853784
CAMPANIA	Avellino	BAGNOLI IRPINO	0,000083590828
CAMPANIA	Avellino	BALANO	0,000089123611
CAMPANIA	Avellino	BISACCIA	0,000098975018
CAMPANIA	Avellino	BONITO	0,000057570775
CAMPANIA	Avellino	CAIRANO	0,000024515189
CAMPANIA	Avellino	CALABRITTO	0,000063146370
CAMPANIA	Avellino	CALITRI	0,000114953461
CAMPANIA	Avellino	CANDIDA	0,000027468912
CAMPANIA	Avellino	CAPOSELE	0,000067331003
CAMPANIA	Avellino	CAPRIGLIA IRPINA	0,000054736470



Regione	Provincia	Comune	Coefficiente di riparto relativo al Fabbisogno Standard
CAMPANIA	Avellino	CARIFE	0,000043673786
CAMPANIA	Avellino	CASALBORE	0,000064024637
CAMPANIA	Avellino	CASSANO IRPINO	0,000036484062
CAMPANIA	Avellino	CASTEL BARONIA	0,000040053083
CAMPANIA	Avellino	CASTELFRANCI	0,000065123060
CAMPANIA	Avellino	CASTELVETERE SUL CALORE	0,000050171796
CAMPANIA	Avellino	CERVINARA	0,000167823927
CAMPANIA	Avellino	CESINALI	0,000051881692
CAMPANIA	Avellino	CHIANCHE	0,000030054400
CAMPANIA	Avellino	CHIUSANO DI SAN DOMENICO	0,000062348008
CAMPANIA	Avellino	CONTRADA	0,000034803864
CAMPANIA	Avellino	CONZA DELLA CAMPANIA	0,000048595344
CAMPANIA	Avellino	DOMICELLA	0,000042508824
CAMPANIA	Avellino	FLUMERI	0,000074794435
CAMPANIA	Avellino	FONTANAROSA	0,000075043182
CAMPANIA	Avellino	FORINO	0,000083966921
CAMPANIA	Avellino	FRIGENTO	0,000083582855
CAMPANIA	Avellino	GESUALDO	0,000086964577
CAMPANIA	Avellino	GRECI	0,000049161808
CAMPANIA	Avellino	GROTTAMINARDA	0,000138534801
CAMPANIA	Avellino	GROTTOLELLA	0,000047779670
CAMPANIA	Avellino	GUARDIA LOMBARDI	0,000057234833
CAMPANIA	Avellino	LACEDONIA	0,000092970219
CAMPANIA	Avellino	LAPIO	0,000043607239
CAMPANIA	Avellino	LAURO	0,000070531063
CAMPANIA	Avellino	LIONI	0,000127497584
CAMPANIA	Avellino	LUOGOSANO	0,000037428871
CAMPANIA	Avellino	MANOCALZATI	0,000054263289
CAMPANIA	Avellino	MARZANO DI NOLA	0,000045642493
CAMPANIA	Avellino	MELITO IRPINO	0,000042398403
CAMPANIA	Avellino	MERCOGLIANO	0,000185246403
CAMPANIA	Avellino	MIRABELLA ECLANO	0,000154289239
CAMPANIA	Avellino	MONTAGUTO	0,000029744221
CAMPANIA	Avellino	MONTECALVO IRPINO	0,000093848631
CAMPANIA	Avellino	MONTEFALCIONE	0,000065412304
CAMPANIA	Avellino	MONTEFORTE IRPINO	0,000154887244



Regione	Provincia	Comune	Coefficiente di riparto relativo al Fabbisogno Standard
CAMPANIA	Avellino	MONTEFREDANE	0,000047182685
CAMPANIA	Avellino	MONTEFUSCO	0,000036120362
CAMPANIA	Avellino	MONTELLA	0,000160329180
CAMPANIA	Avellino	MONTEMARANO	0,000089888013
CAMPANIA	Avellino	MONTEMILETTO	0,000111833606
CAMPANIA	Avellino	MONTEVERDE	0,000032418594
CAMPANIA	Avellino	MONTORO INFERIORE	0,000159306146
CAMPANIA	Avellino	MONTORO SUPERIORE	0,000122490811
CAMPANIA	Avellino	MORRA DE SANCTIS	0,000052996941
CAMPANIA	Avellino	MOSCHIANO	0,000035548429
CAMPANIA	Avellino	MUGNANO DEL CARDINALE	0,000085487003
CAMPANIA	Avellino	NUSCO	0,000105115792
CAMPANIA	Avellino	OSPEDALETTO D'ALPINOLO	0,000053213363
CAMPANIA	Avellino	PAGO DEL VALLO DI LAURO	0,000034917673
CAMPANIA	Avellino	PAROLISE	0,000028630845
CAMPANIA	Avellino	PATERNOPOLI	0,000064503386
CAMPANIA	Avellino	PETRURO IRPINO	0,000024043789
CAMPANIA	Avellino	PIETRADEFUSI	0,000067658898
CAMPANIA	Avellino	PIETRASTORNINA	0,000047970601
CAMPANIA	Avellino	PRATA DI PRINCIPATO ULTRA	0,000060367294
CAMPANIA	Avellino	PRATOLA SERRA	0,000077275240
CAMPANIA	Avellino	QUADRELLE	0,000038714946
CAMPANIA	Avellino	QUINDICI	0,000050103745
CAMPANIA	Avellino	ROCCA SAN FELICE	0,000032662998
CAMPANIA	Avellino	ROCCABASCIERANA	0,000048839285
CAMPANIA	Avellino	ROTONDI	0,000058392371
CAMPANIA	Avellino	SALZA IRPINA	0,000031266440
CAMPANIA	Avellino	SAN MANGO SUL CALORE	0,000035557628
CAMPANIA	Avellino	SAN MARTINO VALLE CAUDINA	0,000084418384
CAMPANIA	Avellino	SAN MICHELE DI SERINO	0,000049074753
CAMPANIA	Avellino	SAN NICOLA BARONIA	0,000030080094
CAMPANIA	Avellino	SAN POTITO ULTRA	0,000044002648
CAMPANIA	Avellino	SAN SOSSIO BARONIA	0,000049758958
CAMPANIA	Avellino	SANT'ANDREA DI CONZA	0,000046296449
CAMPANIA	Avellino	SANT'ANGELO A SCALA	0,000029243608
CAMPANIA	Avellino	SANT'ANGELO ALL'ESCA	0,000034822150



Regione	Provincia	Comune	Coefficiente di riparto relativo al Fabbisogno Standard
CAMPANIA	Avellino	SANT'ANGELO DEI LOMBARDI	0,000083745878
CAMPANIA	Avellino	SANTA LUCIA DI SERINO	0,000038661482
CAMPANIA	Avellino	SANTA PAOLINA	0,000032263393
CAMPANIA	Avellino	SANTO STEFANO DEL SOLE	0,000059208615
CAMPANIA	Avellino	SAVIGNANO IRPINO	0,000041700258
CAMPANIA	Avellino	SCAMPITELLA	0,000040479999
CAMPANIA	Avellino	SENERCHIA	0,000030084585
CAMPANIA	Avellino	SERINO	0,000144749597
CAMPANIA	Avellino	SIRIGNANO	0,000045516462
CAMPANIA	Avellino	SOLOFRA	0,000193624587
CAMPANIA	Avellino	SORBO SERPICO	0,000027910753
CAMPANIA	Avellino	SPERONE	0,000064834892
CAMPANIA	Avellino	STURNO	0,000070049680
CAMPANIA	Avellino	SUMMONTE	0,000039942802
CAMPANIA	Avellino	TAURANO	0,000038649434
CAMPANIA	Avellino	TAURASI	0,000066248830
CAMPANIA	Avellino	TEORA	0,000062750583
CAMPANIA	Avellino	TORELLA DEI LOMBARDI	0,000050681518
CAMPANIA	Avellino	TORRE LE NOCELLE	0,000041511957
CAMPANIA	Avellino	TORRIONI	0,000024516396
CAMPANIA	Avellino	TREVICO	0,000035972161
CAMPANIA	Avellino	TUFO	0,000035144522
CAMPANIA	Avellino	VALLATA	0,000057504149
CAMPANIA	Avellino	VALLESACCARDA	0,000039287084
CAMPANIA	Avellino	VENTICANO	0,000082661229
CAMPANIA	Avellino	VILLAMAINA	0,000034752203
CAMPANIA	Avellino	VILLANOVA DEL BATTISTA	0,000053372998
CAMPANIA	Avellino	VOLTURARA IRPINA	0,000091905623
CAMPANIA	Avellino	ZUNGOLI	0,000053849011
CAMPANIA	Benevento	AIROLA	0,000124813835
CAMPANIA	Benevento	AMOROSI	0,000068347907
CAMPANIA	Benevento	APICE	0,000107588413
CAMPANIA	Benevento	APOLLOSA	0,000066865093
CAMPANIA	Benevento	ARPAIA	0,000040956065
CAMPANIA	Benevento	ARPAISE	0,000033942306
CAMPANIA	Benevento	BASELICE	0,000071979124



Regione	Provincia	Comune	Coefficiente di riparto relativo al Fabbisogno Standard
CAMPANIA	Benevento	BENEVENTO	0,000773256666
CAMPANIA	Benevento	BONEA	0,000044862335
CAMPANIA	Benevento	BUCCIANO	0,000040153176
CAMPANIA	Benevento	BUONALBERGO	0,000050007703
CAMPANIA	Benevento	CALVI	0,000053827036
CAMPANIA	Benevento	CAMPOLATTARO	0,000037753022
CAMPANIA	Benevento	CAMPOLI DEL MONTE TABURNO	0,000040835754
CAMPANIA	Benevento	CASALDUNI	0,000052131507
CAMPANIA	Benevento	CASTELFRANCO IN MISCANO	0,000032932801
CAMPANIA	Benevento	CASTELPAGANO	0,000046112952
CAMPANIA	Benevento	CASTELPOTO	0,000041280988
CAMPANIA	Benevento	CASTELVENERE	0,000053448068
CAMPANIA	Benevento	CASTELVETERE IN VAL FORTORE	0,000055811473
CAMPANIA	Benevento	CAUTANO	0,000060623156
CAMPANIA	Benevento	CEPPALONI	0,000082979288
CAMPANIA	Benevento	CERRETO SANNITA	0,000093386688
CAMPANIA	Benevento	CIRCELLO	0,000060707459
CAMPANIA	Benevento	COLLE SANNITA	0,000072809644
CAMPANIA	Benevento	CUSANO MUTRI	0,000097764896
CAMPANIA	Benevento	DUGENTA	0,000041236962
CAMPANIA	Benevento	DURAZZANO	0,000049781497
CAMPANIA	Benevento	FAICCHIO	0,000073586030
CAMPANIA	Benevento	FOGLIANISE	0,000070590547
CAMPANIA	Benevento	FOIANO DI VAL FORTORE	0,000051684833
CAMPANIA	Benevento	FORCHIA	0,000029726400
CAMPANIA	Benevento	FRAGNETO L'ABATE	0,000037730755
CAMPANIA	Benevento	FRAGNETO MONFORTE	0,000057054439
CAMPANIA	Benevento	FRASSO TELESINO	0,000068486433
CAMPANIA	Benevento	GINESTRA DEGLI SCHIAVONI	0,000028757661
CAMPANIA	Benevento	GUARDIA SANFRAMONDI	0,000090232419
CAMPANIA	Benevento	LIMATOLA	0,000056236041
CAMPANIA	Benevento	MELIZZANO	0,000080190618
CAMPANIA	Benevento	MOIANO	0,000059862206
CAMPANIA	Benevento	MOLINARA	0,000040759186
CAMPANIA	Benevento	MONTEFALCONE DI VAL FORTORE	0,000065660152
CAMPANIA	Benevento	MONTESARCHIO	0,000178498873



Regione	Provincia	Comune	Coefficiente di riparto relativo al Fabbisogno Standard
CAMPANIA	Benevento	MORCONE	0,000096243780
CAMPANIA	Benevento	PADULI	0,000084001443
CAMPANIA	Benevento	PAGO VEIANO	0,000068689959
CAMPANIA	Benevento	PANNARANO	0,000032838225
CAMPANIA	Benevento	PAOLISI	0,000026379649
CAMPANIA	Benevento	PAUPISI	0,000046343166
CAMPANIA	Benevento	PESCO SANNITA	0,000056104165
CAMPANIA	Benevento	PIETRAROJA	0,000028920266
CAMPANIA	Benevento	PIETRELCINA	0,000083404832
CAMPANIA	Benevento	PONTE	0,000067552648
CAMPANIA	Benevento	PONTELANDOLFO	0,000066439491
CAMPANIA	Benevento	PUGLIANELLO	0,000043080033
CAMPANIA	Benevento	REINO	0,000046522867
CAMPANIA	Benevento	SAN BARTOLOMEO IN GALDO	0,000118459071
CAMPANIA	Benevento	SAN GIORGIO DEL SANNIO	0,000201218572
CAMPANIA	Benevento	SAN GIORGIO LA MOLARA	0,000072051420
CAMPANIA	Benevento	SAN LEUCIO DEL SANNIO	0,000061020675
CAMPANIA	Benevento	SAN LORENZELLO	0,000057087857
CAMPANIA	Benevento	SAN LORENZO MAGGIORE	0,000050454344
CAMPANIA	Benevento	SAN LUPO	0,000032315995
CAMPANIA	Benevento	SAN MARCO DEI CAVOTI	0,000079237156
CAMPANIA	Benevento	SAN MARTINO SANNITA	0,000036026615
CAMPANIA	Benevento	SAN NAZZARO	0,000030416510
CAMPANIA	Benevento	SAN NICOLA MANFREDI	0,000083695468
CAMPANIA	Benevento	SAN SALVATORE TELESINO	0,000083828246
CAMPANIA	Benevento	SANT'AGATA DE' GOTI	0,000186003010
CAMPANIA	Benevento	SANT'ANGELO A CUPOLO	0,000073294989
CAMPANIA	Benevento	SANT'ARCANGELO TRIMONTE	0,000032473602
CAMPANIA	Benevento	SANTA CROCE DEL SANNIO	0,000037843406
CAMPANIA	Benevento	SASSINORO	0,000028768834
CAMPANIA	Benevento	SOLOPACA	0,000091349977
CAMPANIA	Benevento	TELESE TERME	0,000106358996
CAMPANIA	Benevento	TOCCO CAUDIO	0,000037922998
CAMPANIA	Benevento	TORRECUSO	0,000132864068
CAMPANIA	Benevento	VITULANO	0,000065515436
CAMPANIA	Caserta	AILANO	0,000043799268



Regione	Provincia	Comune	Coefficiente di riparto relativo al Fabbisogno Standard
CAMPANIA	Caserta	ALIFE	0,000127970214
CAMPANIA	Caserta	ALVIGNANO	0,000092359121
CAMPANIA	Caserta	ARIENZO	0,000069256378
CAMPANIA	Caserta	AVERSA	0,000842172584
CAMPANIA	Caserta	BAIA E LATINA	0,000052635270
CAMPANIA	Caserta	BELLONA	0,000100888294
CAMPANIA	Caserta	CAIANELLO	0,000040010952
CAMPANIA	Caserta	CAIAZZO	0,000126442891
CAMPANIA	Caserta	CALVI RISORTA	0,000098423694
CAMPANIA	Caserta	CAMIGLIANO	0,000041913853
CAMPANIA	Caserta	CANCELLO ED ARNONE	0,000092064891
CAMPANIA	Caserta	CAPODRISE	0,000152981552
CAMPANIA	Caserta	CAPRIATI A VOLTURNO	0,000048969621
CAMPANIA	Caserta	CAPUA	0,000353059048
CAMPANIA	Caserta	CARNARO	0,000071991567
CAMPANIA	Caserta	CARINOLA	0,000159432453
CAMPANIA	Caserta	CASAGIOVE	0,000168083394
CAMPANIA	Caserta	CASAL DI PRINCIPE	0,000248820465
CAMPANIA	Caserta	CASALUCE	0,000172404233
CAMPANIA	Caserta	CASAPESENNA	0,000094158926
CAMPANIA	Caserta	CASAPULLA	0,000085350418
CAMPANIA	Caserta	CASERTA	0,000987514394
CAMPANIA	Caserta	CASTEL CAMPAGNANO	0,000072104530
CAMPANIA	Caserta	CASTEL DI SASSO	0,000035100419
CAMPANIA	Caserta	CASTEL MORRONE	0,000097350395
CAMPANIA	Caserta	CASTEL VOLTURNO	0,000549651036
CAMPANIA	Caserta	CASTELLO DEL MATESE	0,000036209666
CAMPANIA	Caserta	CELLOLE	0,000138413957
CAMPANIA	Caserta	CERVINO	0,000050468364
CAMPANIA	Caserta	CESA	0,000147501334
CAMPANIA	Caserta	CIORLANO	0,000032096630
CAMPANIA	Caserta	CONCA DELLA CAMPANIA	0,000047422195
CAMPANIA	Caserta	CURTI	0,000103955822
CAMPANIA	Caserta	DRAGONI	0,000056725210
CAMPANIA	Caserta	FALCIANO DEL MASSICO	0,000092760109
CAMPANIA	Caserta	FONTEGRECA	0,000031416093



Regione	Provincia	Comune	Coefficiente di riparto relativo al Fabbisogno Standard
CAMPANIA	Caserta	FORMICOLA	0,000040559138
CAMPANIA	Caserta	FRANCOLISE	0,000090872088
CAMPANIA	Caserta	FRIGNANO	0,000108124490
CAMPANIA	Caserta	GALLO MATESE	0,000030289163
CAMPANIA	Caserta	GALLUCCIO	0,000048697943
CAMPANIA	Caserta	GIANO VETUSTO	0,000028801644
CAMPANIA	Caserta	GIOLA SANNITICA	0,000078236049
CAMPANIA	Caserta	GRAZZANISE	0,000103861552
CAMPANIA	Caserta	GRICIGNANO DI AVERSA	0,000177572857
CAMPANIA	Caserta	LETINO	0,000034567877
CAMPANIA	Caserta	LIBERI	0,000048016181
CAMPANIA	Caserta	LUSCIANO	0,000212283711
CAMPANIA	Caserta	MACERATA CAMPANIA	0,000131884331
CAMPANIA	Caserta	MADDALONI	0,000301435693
CAMPANIA	Caserta	MARCIANISE	0,000550974694
CAMPANIA	Caserta	MARZANO APPIO	0,000063654691
CAMPANIA	Caserta	MIGNANO MONTE LUNGO	0,000084227641
CAMPANIA	Caserta	MONDRAGONE	0,000377117947
CAMPANIA	Caserta	ORTA DI ATELLA	0,000194274195
CAMPANIA	Caserta	PARETE	0,000135270292
CAMPANIA	Caserta	PASTORANO	0,000051569470
CAMPANIA	Caserta	PIANA DI MONTE VERNA	0,000065732144
CAMPANIA	Caserta	PIEDIMONTE MATESE	0,000180768290
CAMPANIA	Caserta	PIETRAMELARA	0,000151401648
CAMPANIA	Caserta	PIETRAVAIRANO	0,000055102234
CAMPANIA	Caserta	PIGNATARO MAGGIORE	0,000109539933
CAMPANIA	Caserta	PONTELATONE	0,000039700235
CAMPANIA	Caserta	PORTICO DI CASERTA	0,000138222315
CAMPANIA	Caserta	PRATA SANNITA	0,000060329358
CAMPANIA	Caserta	PRATELLA	0,000053500100
CAMPANIA	Caserta	PRESENZANO	0,000043094987
CAMPANIA	Caserta	RAVISCANINA	0,000048047276
CAMPANIA	Caserta	RECALE	0,000165707452
CAMPANIA	Caserta	RIARDO	0,000042995758
CAMPANIA	Caserta	ROCCA D'EVANDRO	0,000078194078
CAMPANIA	Caserta	ROCCAMONFINA	0,000085862780



Regione	Provincia	Comune	Coefficiente di riparto relativo al Fabbisogno Standard
CAMPANIA	Caserta	ROCCAROMANA	0,000032794547
CAMPANIA	Caserta	ROCCHETTA E CROCE	0,000027445829
CAMPANIA	Caserta	RUVIANO	0,000046898400
CAMPANIA	Caserta	SAN CIPRIANO D'AVERSA	0,000176178877
CAMPANIA	Caserta	SAN FELICE A CANCELLO	0,000235665183
CAMPANIA	Caserta	SAN GREGORIO MATESE	0,000040092391
CAMPANIA	Caserta	SAN MARCELLINO	0,000283034969
CAMPANIA	Caserta	SAN MARCO EVANGELISTA	0,000042606916
CAMPANIA	Caserta	SAN NICOLA LA STRADA	0,000398359225
CAMPANIA	Caserta	SAN PIETRO INFINE	0,000035979750
CAMPANIA	Caserta	SAN POTITO SANNITICO	0,000039629467
CAMPANIA	Caserta	SAN PRISCO	0,000175329659
CAMPANIA	Caserta	SAN TAMMARO	0,000051284634
CAMPANIA	Caserta	SANT'ANGELO D'ALIFE	0,000056792849
CAMPANIA	Caserta	SANT'ARPINO	0,000080327616
CAMPANIA	Caserta	SANTA MARIA A VICO	0,000153332928
CAMPANIA	Caserta	SANTA MARIA CAPUA VETERE	0,000548612207
CAMPANIA	Caserta	SANTA MARIA LA FOSSA	0,000063660351
CAMPANIA	Caserta	SESSA AURUNCA	0,000445097292
CAMPANIA	Caserta	SPARANISE	0,000111478648
CAMPANIA	Caserta	SUCCIVO	0,000085050757
CAMPANIA	Caserta	TEANO	0,000199082949
CAMPANIA	Caserta	TEVEROLA	0,000152328534
CAMPANIA	Caserta	TORA E PICCILLI	0,000035018596
CAMPANIA	Caserta	TRENTOLA-DUCENTA	0,000288525137
CAMPANIA	Caserta	VAIRANO PATENORA	0,000131539287
CAMPANIA	Caserta	VALLE AGRICOLA	0,000038052501
CAMPANIA	Caserta	VALLE DI MADDALONI	0,000046768435
CAMPANIA	Caserta	VILLA DI BRIANO	0,000018790590
CAMPANIA	Caserta	VILLA LITERNO	0,000147839905
CAMPANIA	Caserta	VITULAZIO	0,000143746175
CAMPANIA	Napoli	ACERRA	0,000413867178
CAMPANIA	Napoli	AFRAGOLA	0,001213445263
CAMPANIA	Napoli	AGEROLA	0,000140587305
CAMPANIA	Napoli	ANACAPRI	0,000130316700
CAMPANIA	Napoli	ARZANO	0,000223729810



Regione	Provincia	Comune	Coefficiente di riparto relativo al Fabbisogno Standard
CAMPANIA	Napoli	BACOLI	0,000415583042
CAMPANIA	Napoli	BARANO D'ISCHIA	0,000161486783
CAMPANIA	Napoli	BOSCOREALE	0,000193394127
CAMPANIA	Napoli	BOSCOTRECASE	0,000150054539
CAMPANIA	Napoli	BRUSCIANO	0,000139857714
CAMPANIA	Napoli	CAIVANO	0,000306009002
CAMPANIA	Napoli	CALVIZZANO	0,000096035726
CAMPANIA	Napoli	CAMPOSANO	0,000067327613
CAMPANIA	Napoli	CAPRI	0,000183589963
CAMPANIA	Napoli	CARBONARA DI NOLA	0,000037920472
CAMPANIA	Napoli	CARDITO	0,000323379537
CAMPANIA	Napoli	CASALNUOVO DI NAPOLI	0,000964875837
CAMPANIA	Napoli	CASAMARCIANO	0,000051248745
CAMPANIA	Napoli	CASAMICCIOLA TERME	0,000153022220
CAMPANIA	Napoli	CASANDRINO	0,000160605573
CAMPANIA	Napoli	CASAVATORE	0,000285151516
CAMPANIA	Napoli	CASOLA DI NAPOLI	0,000049014374
CAMPANIA	Napoli	CASORIA	0,000643296943
CAMPANIA	Napoli	CASTELLAMMARE DI STABIA	0,000919722594
CAMPANIA	Napoli	CASTELLO DI CISTERNA	0,000077011408
CAMPANIA	Napoli	CERCOLA	0,000236846696
CAMPANIA	Napoli	CICCIANO	0,000126296631
CAMPANIA	Napoli	CIMITILE	0,000096800255
CAMPANIA	Napoli	COMIZIANO	0,000038308628
CAMPANIA	Napoli	CRISPANO	0,000095561820
CAMPANIA	Napoli	ERCOLANO	0,000573598182
CAMPANIA	Napoli	FORIO	0,000297675531
CAMPANIA	Napoli	FRATTAMAGGIORE	0,000385542692
CAMPANIA	Napoli	FRATTAMINORE	0,000157156170
CAMPANIA	Napoli	GIUGLIANO IN CAMPANIA	0,001051609099
CAMPANIA	Napoli	GRAGNANO	0,000214839848
CAMPANIA	Napoli	GRUMO NEVANO	0,000170294327
CAMPANIA	Napoli	ISCHIA	0,000397416325
CAMPANIA	Napoli	LACCO AMENO	0,000105097201
CAMPANIA	Napoli	LETTERE	0,000069997311
CAMPANIA	Napoli	LIVERI	0,000043361572



Regione	Provincia	Comune	Coefficiente di riparto relativo al Fabbisogno Standard
CAMPANIA	Napoli	MARANO DI NAPOLI	0,000457982641
CAMPANIA	Napoli	MARIGLIANELLA	0,000102869381
CAMPANIA	Napoli	MARIGLIANO	0,000161144573
CAMPANIA	Napoli	MASSA DI SOMMA	0,000060388674
CAMPANIA	Napoli	MASSA LUBRENSE	0,000242712447
CAMPANIA	Napoli	MELITO DI NAPOLI	0,000343643128
CAMPANIA	Napoli	META	0,000169314583
CAMPANIA	Napoli	MONTE DI PROCIDA	0,000156068189
CAMPANIA	Napoli	MUGNANO DI NAPOLI	0,000284867584
CAMPANIA	Napoli	NAPOLI	0,015523938902
CAMPANIA	Napoli	NOLA	0,000824928058
CAMPANIA	Napoli	OTTAVIANO	0,000325159879
CAMPANIA	Napoli	PALMA CAMPANIA	0,000176902174
CAMPANIA	Napoli	PIANO DI SORRENTO	0,000150244357
CAMPANIA	Napoli	PIMONTE	0,000055241823
CAMPANIA	Napoli	POGGIOMARINO	0,000171755771
CAMPANIA	Napoli	POLLENA TROCCHIA	0,000063758135
CAMPANIA	Napoli	POMIGLIANO D'ARCO	0,000247423689
CAMPANIA	Napoli	POMPEI	0,000294612680
CAMPANIA	Napoli	PORTICI	0,000871987232
CAMPANIA	Napoli	POZZUOLI	0,000836011416
CAMPANIA	Napoli	PROCIDA	0,000190772868
CAMPANIA	Napoli	QUALIANO	0,000132505534
CAMPANIA	Napoli	QUARTO	0,000348774546
CAMPANIA	Napoli	ROCCARAINOLA	0,000106939812
CAMPANIA	Napoli	SAN GENNARO VESUVIANO	0,000109248896
CAMPANIA	Napoli	SAN GIORGIO A CREMANO	0,000534999319
CAMPANIA	Napoli	SAN GIUSEPPE VESUVIANO	0,000274163726
CAMPANIA	Napoli	SAN PAOLO BEL SITO	0,000055508379
CAMPANIA	Napoli	SAN SEBASTIANO AL VESUVIO	0,000112223872
CAMPANIA	Napoli	SAN VITALIANO	0,000051408874
CAMPANIA	Napoli	SANT'AGNELLO	0,000125782853
CAMPANIA	Napoli	SANT'ANASTASIA	0,000405672483
CAMPANIA	Napoli	SANT'ANTIMO	0,000201141919
CAMPANIA	Napoli	SANT'ANTONIO ABATE	0,000282255580
CAMPANIA	Napoli	SANTA MARIA LA CARITA'	0,000116180022



Regione	Provincia	Comune	Coefficiente di riparto relativo al Fabbisogno Standard
CAMPANIA	Napoli	SAVIANO	0,000152183426
CAMPANIA	Napoli	SCISCIANO	0,000071030212
CAMPANIA	Napoli	SERRARA FONTANA	0,000056952399
CAMPANIA	Napoli	SOMMA VESUVIANA	0,000344089658
CAMPANIA	Napoli	SORRENTO	0,000276508451
CAMPANIA	Napoli	STRIANO	0,000091315253
CAMPANIA	Napoli	TERZIGNO	0,000140380696
CAMPANIA	Napoli	TORRE ANNUNZIATA	0,000583238594
CAMPANIA	Napoli	TORRE DEL GRECO	0,001149841464
CAMPANIA	Napoli	TRECASE	0,000134899597
CAMPANIA	Napoli	TUFINO	0,000061891295
CAMPANIA	Napoli	VICO EQUENSE	0,000204830891
CAMPANIA	Napoli	VILLARICCA	0,000245627447
CAMPANIA	Napoli	VISCIANO	0,000065748674
CAMPANIA	Napoli	VOLLA	0,000153194896
CAMPANIA	Salerno	ACERNO	0,000064815067
CAMPANIA	Salerno	AGROPOLI	0,000326305056
CAMPANIA	Salerno	ALBANELLA	0,000133346899
CAMPANIA	Salerno	ALFANO	0,000035157885
CAMPANIA	Salerno	ALTAVILLA SILENTINA	0,000120243769
CAMPANIA	Salerno	AMALFI	0,000115271001
CAMPANIA	Salerno	ANGRI	0,000335465439
CAMPANIA	Salerno	AQUARA	0,000061484630
CAMPANIA	Salerno	ASCEA	0,000135465610
CAMPANIA	Salerno	ATENA LUCANA	0,000044938810
CAMPANIA	Salerno	ATRANI	0,000034833788
CAMPANIA	Salerno	AULETTA	0,000055818475
CAMPANIA	Salerno	BARONISSI	0,000177379581
CAMPANIA	Salerno	BATTIPAGLIA	0,000644574934
CAMPANIA	Salerno	BELLIZZI	0,000158863340
CAMPANIA	Salerno	BELLOSGUARDO	0,000037392161
CAMPANIA	Salerno	BRACIGLIANO	0,000095961828
CAMPANIA	Salerno	BUCCINO	0,000117283006
CAMPANIA	Salerno	BUONABITACOLO	0,000051603852
CAMPANIA	Salerno	CAGGIANO	0,000074360241
CAMPANIA	Salerno	CALVANICO	0,000038581059



Regione	Provincia	Comune	Coefficiente di riparto relativo al Fabbisogno Standard
CAMPANIA	Salerno	CAMEROTA	0,000079883853
CAMPANIA	Salerno	CAMPAGNA	0,000287363951
CAMPANIA	Salerno	CAMPORA	0,000028199651
CAMPANIA	Salerno	CANNALONGA	0,000038208948
CAMPANIA	Salerno	CAPACCIO	0,000313879123
CAMPANIA	Salerno	CASAL VELINO	0,000116169663
CAMPANIA	Salerno	CASALBUONO	0,000057741921
CAMPANIA	Salerno	CASALETTO SPARTANO	0,000041273564
CAMPANIA	Salerno	CASELLE IN PITTARI	0,000051878119
CAMPANIA	Salerno	CASTEL SAN GIORGIO	0,000156053387
CAMPANIA	Salerno	CASTEL SAN LORENZO	0,000070492348
CAMPANIA	Salerno	CASTELCIVITA	0,000057383309
CAMPANIA	Salerno	CASTELLABATE	0,000207191538
CAMPANIA	Salerno	CASTELNUOVO CILENTO	0,000050087982
CAMPANIA	Salerno	CASTELNUOVO DI CONZA	0,000030050192
CAMPANIA	Salerno	CASTIGLIONE DEL GENOVESI	0,000039269662
CAMPANIA	Salerno	CAVA DE' TIRRENI	0,001114975612
CAMPANIA	Salerno	CELLE DI BULGHERIA	0,000067966416
CAMPANIA	Salerno	CENTOLA	0,000082537638
CAMPANIA	Salerno	CERASO	0,000045129008
CAMPANIA	Salerno	CETARA	0,000053673913
CAMPANIA	Salerno	CICERALE	0,000053613238
CAMPANIA	Salerno	COLLIANO	0,000082932577
CAMPANIA	Salerno	CONCA DEI MARINI	0,000028678068
CAMPANIA	Salerno	CONTRONE	0,000032334464
CAMPANIA	Salerno	CONTURSI TERME	0,000077431030
CAMPANIA	Salerno	CORBARA	0,000055163107
CAMPANIA	Salerno	CORLETO MONFORTE	0,000032530187
CAMPANIA	Salerno	CUCCARO VETERE	0,000031852919
CAMPANIA	Salerno	EBOLI	0,000641285166
CAMPANIA	Salerno	FELITTO	0,000058750452
CAMPANIA	Salerno	FISCIANO	0,000219910559
CAMPANIA	Salerno	FURORE	0,000029354527
CAMPANIA	Salerno	FUTANI	0,000034951250
CAMPANIA	Salerno	GIFFONI SEI CASALI	0,000104685872
CAMPANIA	Salerno	GIFFONI VALLE PIANA	0,000167007182



Regione	Provincia	Comune	Coefficiente di riparto relativo al Fabbisogno Standard
CAMPANIA	Salerno	GIOI	0,000050034587
CAMPANIA	Salerno	GIUNGANO	0,000037930656
CAMPANIA	Salerno	ISPANI	0,000032402764
CAMPANIA	Salerno	LAUREANA CILENTO	0,000052008520
CAMPANIA	Salerno	LAURINO	0,000053037039
CAMPANIA	Salerno	LAURITO	0,000039247734
CAMPANIA	Salerno	LAVIANO	0,000040367740
CAMPANIA	Salerno	LUSTRA	0,000038408147
CAMPANIA	Salerno	MAGLIANO VETERE	0,000035561047
CAMPANIA	Salerno	MAIORI	0,000113682283
CAMPANIA	Salerno	MERCATO SAN SEVERINO	0,000336143430
CAMPANIA	Salerno	MINORI	0,000059885402
CAMPANIA	Salerno	MOIO DELLA CIVITELLA	0,000049154535
CAMPANIA	Salerno	MONTANO ANITTA	0,000064342029
CAMPANIA	Salerno	MONTE SAN GIACOMO	0,000060047365
CAMPANIA	Salerno	MONTECORICE	0,000081100724
CAMPANIA	Salerno	MONTECORVINO PUGLIANO	0,000079304816
CAMPANIA	Salerno	MONTECORVINO ROVELLA	0,000135880484
CAMPANIA	Salerno	MONTEFORTE CILENTO	0,000032721639
CAMPANIA	Salerno	MONTESANO SULLA MARCELLANA	0,000115868794
CAMPANIA	Salerno	MORIGERATI	0,000033128821
CAMPANIA	Salerno	NOCERA INFERIORE	0,000468626522
CAMPANIA	Salerno	NOCERA SUPERIORE	0,000220737217
CAMPANIA	Salerno	NOVI VELLA	0,000051348148
CAMPANIA	Salerno	OGLIASTRO CILENTO	0,000052490057
CAMPANIA	Salerno	OLEVANO SUL TUSCIANO	0,000095465217
CAMPANIA	Salerno	OLIVETO CITRA	0,000091013013
CAMPANIA	Salerno	OMIGNANO	0,000040121667
CAMPANIA	Salerno	ORRIA	0,000055291538
CAMPANIA	Salerno	OTTATI	0,000032999243
CAMPANIA	Salerno	PADULA	0,000074474296
CAMPANIA	Salerno	PAGANI	0,000393173758
CAMPANIA	Salerno	PALOMONTE	0,000072869717
CAMPANIA	Salerno	PELLEZZANO	0,000127054193
CAMPANIA	Salerno	PERDIFUMO	0,000070147945
CAMPANIA	Salerno	PERITO	0,000041440317

Regione	Provincia	Comune	Coefficiente di riparto relativo al Fabbisogno Standard
CAMPANIA	Salerno	PERTOSA	0,000039090555
CAMPANIA	Salerno	PETINA	0,000035834945
CAMPANIA	Salerno	PIAGGINE	0,000055497604
CAMPANIA	Salerno	PISCIOTTA	0,000084854872
CAMPANIA	Salerno	POLLA	0,000098388767
CAMPANIA	Salerno	POLLICA	0,000073770945
CAMPANIA	Salerno	PONTECAGNANO FAIANO	0,000341985498
CAMPANIA	Salerno	POSITANO	0,000073171841
CAMPANIA	Salerno	POSTIGLIONE	0,000057640211
CAMPANIA	Salerno	PRAIANO	0,000052477613
CAMPANIA	Salerno	PRIGNANO CILENTO	0,000032821790
CAMPANIA	Salerno	RAVELLO	0,000063140030
CAMPANIA	Salerno	RICIGLIANO	0,000047225063
CAMPANIA	Salerno	ROCCADASPIDE	0,000187242545
CAMPANIA	Salerno	ROCCAGLIORIOSA	0,000041075466
CAMPANIA	Salerno	ROCCAPIEMONTE	0,000126098194
CAMPANIA	Salerno	ROFRANO	0,000052634438
CAMPANIA	Salerno	ROMAGNANO AL MONTE	0,000024909586
CAMPANIA	Salerno	ROSCIGNO	0,000036065680
CAMPANIA	Salerno	RUTINO	0,000028252168
CAMPANIA	Salerno	SACCO	0,000029822222
CAMPANIA	Salerno	SALA CONSILINA	0,000213913273
CAMPANIA	Salerno	SALENTO	0,000035649388
CAMPANIA	Salerno	SALERNO	0,003090518318
CAMPANIA	Salerno	SALVITELLE	0,000030264121
CAMPANIA	Salerno	SAN CIPRIANO PICENTINO	0,000122945631
CAMPANIA	Salerno	SAN GIOVANNI A PIRO	0,000065436414
CAMPANIA	Salerno	SAN GREGORIO MAGNO	0,000113223887
CAMPANIA	Salerno	SAN MANGO PIEMONTE	0,000028643619
CAMPANIA	Salerno	SAN MARZANO SUL SARNO	0,000155449672
CAMPANIA	Salerno	SAN MAURO CILENTO	0,000036268084
CAMPANIA	Salerno	SAN MAURO LA BRUCA	0,000036916917
CAMPANIA	Salerno	SAN PIETRO AL TANAGRO	0,000043880472
CAMPANIA	Salerno	SAN RUFO	0,000040002535
CAMPANIA	Salerno	SAN VALENTINO TORIO	0,000152032728
CAMPANIA	Salerno	SANTANGELO A FASANELLA	0,000039228627



Regione	Provincia	Comune	Coefficiente di riparto relativo al Fabbisogno Standard
CAMPANIA	Salerno	SANT'ARSENIO	0,000067280550
CAMPANIA	Salerno	SANT'EGIDIO DEL MONTE ALBINO	0,000078508221
CAMPANIA	Salerno	SANTA MARINA	0,000073798276
CAMPANIA	Salerno	SANTOMENNA	0,000028733472
CAMPANIA	Salerno	SANZA	0,000050451912
CAMPANIA	Salerno	SAPRI	0,000145241438
CAMPANIA	Salerno	SARNO	0,000378021605
CAMPANIA	Salerno	SASSANO	0,000094915784
CAMPANIA	Salerno	SCAFATI	0,000444383048
CAMPANIA	Salerno	SCALA	0,000044136614
CAMPANIA	Salerno	SERRAMEZZANA	0,000023696224
CAMPANIA	Salerno	SERRE	0,000098000242
CAMPANIA	Salerno	SESSA CILENTO	0,000046980196
CAMPANIA	Salerno	SIANO	0,000124080538
CAMPANIA	Salerno	SICIGNANO DEGLI ALBURNI	0,000072446913
CAMPANIA	Salerno	STELLA CILENTO	0,000046008678
CAMPANIA	Salerno	STIO	0,000043868889
CAMPANIA	Salerno	TEGGIANO	0,000168468526
CAMPANIA	Salerno	TORCHIARA	0,000044426684
CAMPANIA	Salerno	TORRACA	0,000035260165
CAMPANIA	Salerno	TORRE ORSAIA	0,000066738375
CAMPANIA	Salerno	TORTORELLA	0,000028626265
CAMPANIA	Salerno	TRAMONTI	0,000070597481
CAMPANIA	Salerno	TRENTINARA	0,000052012185
CAMPANIA	Salerno	VALLE DELL'ANGELO	0,000025008311
CAMPANIA	Salerno	VALLO DELLA LUCANIA	0,000168247531
CAMPANIA	Salerno	VALVA	0,000064420378
CAMPANIA	Salerno	VIBONATI	0,000063961167
CAMPANIA	Salerno	VIETRI SUL MARE	0,000113072740
EMILIA ROMAGNA	Bologna	ANZOLA DELL'EMILIA	0,000259693261
EMILIA ROMAGNA	Bologna	ARGELATO	0,000167923204
EMILIA ROMAGNA	Bologna	BARICELLA	0,000114311345
EMILIA ROMAGNA	Bologna	BAZZANO	0,000138314201
EMILIA ROMAGNA	Bologna	BENTIVOGLIO	0,000101921088
EMILIA ROMAGNA	Bologna	BOLOGNA	0,009412380909
EMILIA ROMAGNA	Bologna	BORGHI TOSIGNANO	0,000086299110



Regione	Provincia	Comune	Coefficiente di riparto relativo al Fabbisogno Standard
EMILIA ROMAGNA	Bologna	BUDRIO	0,000357465469
EMILIA ROMAGNA	Bologna	CALDERARA DI RENO	0,000244254353
EMILIA ROMAGNA	Bologna	CAMUGNANO	0,000075378429
EMILIA ROMAGNA	Bologna	CASALECCHIO DI RENO	0,000859875511
EMILIA ROMAGNA	Bologna	CASALFIUMANESE	0,000078904975
EMILIA ROMAGNA	Bologna	CASTEL D'AIANO	0,000064927132
EMILIA ROMAGNA	Bologna	CASTEL DEL RIO	0,000047934121
EMILIA ROMAGNA	Bologna	CASTEL DI CASIO	0,000092088812
EMILIA ROMAGNA	Bologna	CASTEL GUELFO DI BOLOGNA	0,000100471947
EMILIA ROMAGNA	Bologna	CASTEL MAGGIORE	0,000418272602
EMILIA ROMAGNA	Bologna	CASTEL SAN PIETRO TERME	0,000372948177
EMILIA ROMAGNA	Bologna	CASTELLO D'ARGILE	0,000115564657
EMILIA ROMAGNA	Bologna	CASTELLO DI SERRAVALLE	0,000103477871
EMILIA ROMAGNA	Bologna	CASTENASO	0,000244266448
EMILIA ROMAGNA	Bologna	CASTIGLIONE DEI PEPOLI	0,000151142450
EMILIA ROMAGNA	Bologna	CREPELLANO	0,000191886489
EMILIA ROMAGNA	Bologna	CREVALCORE	0,000267049722
EMILIA ROMAGNA	Bologna	DOZZA	0,000125206365
EMILIA ROMAGNA	Bologna	FONTANELICE	0,000053277383
EMILIA ROMAGNA	Bologna	GAGGIO MONTANO	0,000149416392
EMILIA ROMAGNA	Bologna	GALLIERA	0,000105643122
EMILIA ROMAGNA	Bologna	GRANAGLIONE	0,000070185139
EMILIA ROMAGNA	Bologna	GRANAROLO DELL'EMILIA	0,000158731450
EMILIA ROMAGNA	Bologna	GRIZZANA MORANDI	0,000096709947
EMILIA ROMAGNA	Bologna	IMOLA	0,001396285178
EMILIA ROMAGNA	Bologna	LIZZANO IN BELVEDERE	0,000074227577
EMILIA ROMAGNA	Bologna	LOIANO	0,000111233710
EMILIA ROMAGNA	Bologna	MALALBERGO	0,000192725521
EMILIA ROMAGNA	Bologna	MARZABOTTO	0,000143658814
EMILIA ROMAGNA	Bologna	MEDICINA	0,000362902398
EMILIA ROMAGNA	Bologna	MINERBIO	0,000144000917
EMILIA ROMAGNA	Bologna	MOLINELLA	0,000349450837
EMILIA ROMAGNA	Bologna	MONGHIDORO	0,000146190222
EMILIA ROMAGNA	Bologna	MONTE SAN PIETRO	0,000213168385
EMILIA ROMAGNA	Bologna	MONTERENZIO	0,000147275626
EMILIA ROMAGNA	Bologna	MONTEVEGLIO	0,000110147513



Regione	Provincia	Comune	Coefficiente di riparto relativo al Fabbisogno Standard
EMILIA ROMAGNA	Bologna	MONZUNO	0,000136740204
EMILIA ROMAGNA	Bologna	MORDANO	0,000110106585
EMILIA ROMAGNA	Bologna	OZZANO DELL'EMILIA	0,000252380275
EMILIA ROMAGNA	Bologna	PIANORO	0,000335290468
EMILIA ROMAGNA	Bologna	PIEVE DI CENTO	0,000150653240
EMILIA ROMAGNA	Bologna	PORRETTA TERME	0,000123787975
EMILIA ROMAGNA	Bologna	SALA BOLOGNESE	0,000155802694
EMILIA ROMAGNA	Bologna	SAN BENEDETTO VAL DI SAMBRO	0,000083134210
EMILIA ROMAGNA	Bologna	SAN GIORGIO DI PIANO	0,000155755994
EMILIA ROMAGNA	Bologna	SAN GIOVANNI IN PERSICETO	0,000497641036
EMILIA ROMAGNA	Bologna	SAN LAZZARO DI SAVENA	0,000652235900
EMILIA ROMAGNA	Bologna	SAN PIETRO IN CASALE	0,000248570411
EMILIA ROMAGNA	Bologna	SANT'AGATA BOLOGNESE	0,000127693007
EMILIA ROMAGNA	Bologna	SASSO MARCONI	0,000295808463
EMILIA ROMAGNA	Bologna	SAVIGNO	0,000065988027
EMILIA ROMAGNA	Bologna	VERGATO	0,000185898188
EMILIA ROMAGNA	Bologna	ZOLA PREDOSA	0,000391131058
EMILIA ROMAGNA	Ferrara	ARGENTA	0,000416529323
EMILIA ROMAGNA	Ferrara	BERRA	0,000112910166
EMILIA ROMAGNA	Ferrara	BONDENO	0,000390781381
EMILIA ROMAGNA	Ferrara	CENTO	0,000631921869
EMILIA ROMAGNA	Ferrara	CODIGORO	0,000294494840
EMILIA ROMAGNA	Ferrara	COMACCHIO	0,000414318005
EMILIA ROMAGNA	Ferrara	COPPARO	0,000368129896
EMILIA ROMAGNA	Ferrara	FERRARA	0,002896342890
EMILIA ROMAGNA	Ferrara	FORMIGNANA	0,000078794601
EMILIA ROMAGNA	Ferrara	GORO	0,000099846991
EMILIA ROMAGNA	Ferrara	JOLANDA DI SAVOIA	0,000075050115
EMILIA ROMAGNA	Ferrara	LAGOSANTO	0,000110752822
EMILIA ROMAGNA	Ferrara	MASI TORELLO	0,000068047708
EMILIA ROMAGNA	Ferrara	MASSA FISCAGLIA	0,000091480221
EMILIA ROMAGNA	Ferrara	MESOLA	0,000157665421
EMILIA ROMAGNA	Ferrara	MIGLIARINO	0,000101326176
EMILIA ROMAGNA	Ferrara	MIGLIARO	0,000053753889
EMILIA ROMAGNA	Ferrara	MIRABELLO	0,000093701525
EMILIA ROMAGNA	Ferrara	OSTELLATO	0,000131559446



Regione	Provincia	Comune	Coefficiente di riparto relativo al Fabbisogno Standard
EMILIA ROMAGNA	Ferrara	POGGIO RENATICO	0,000201156103
EMILIA ROMAGNA	Ferrara	PORTOMAGGIORE	0,000272943269
EMILIA ROMAGNA	Ferrara	RO	0,000097593547
EMILIA ROMAGNA	Ferrara	SANT'AGOSTINO	0,000128796908
EMILIA ROMAGNA	Ferrara	TRESIGALLO	0,000111371704
EMILIA ROMAGNA	Ferrara	VIGARANO MAINARDA	0,000154575727
EMILIA ROMAGNA	Ferrara	VOGHIERA	0,000096869309
EMILIA ROMAGNA	Forlì-Cesena	BAGNO DI ROMAGNA	0,000124550462
EMILIA ROMAGNA	Forlì-Cesena	BERTINORO	0,000180120934
EMILIA ROMAGNA	Forlì-Cesena	BORGHI	0,000064575741
EMILIA ROMAGNA	Forlì-Cesena	CASTROCARO TERME E TERRA DEL SOLE	0,000140991164
EMILIA ROMAGNA	Forlì-Cesena	CESENA	0,001954313021
EMILIA ROMAGNA	Forlì-Cesena	CESENATICO	0,000508037029
EMILIA ROMAGNA	Forlì-Cesena	CIVITELLA DI ROMAGNA	0,000093732016
EMILIA ROMAGNA	Forlì-Cesena	DOVADOLA	0,000049325716
EMILIA ROMAGNA	Forlì-Cesena	FORLI'	0,001666835135
EMILIA ROMAGNA	Forlì-Cesena	FORLIMPOPOLI	0,000275282045
EMILIA ROMAGNA	Forlì-Cesena	GALEATA	0,000072796189
EMILIA ROMAGNA	Forlì-Cesena	GAMBETTOLA	0,000209462552
EMILIA ROMAGNA	Forlì-Cesena	GATTEO	0,000128301241
EMILIA ROMAGNA	Forlì-Cesena	LONGIANO	0,000117329561
EMILIA ROMAGNA	Forlì-Cesena	MELDOLA	0,000208220176
EMILIA ROMAGNA	Forlì-Cesena	MERCATO SARACENO	0,000139250650
EMILIA ROMAGNA	Forlì-Cesena	MODIGLIANA	0,000110067147
EMILIA ROMAGNA	Forlì-Cesena	MONTIANO	0,000052124279
EMILIA ROMAGNA	Forlì-Cesena	PORTICO E SAN BENEDETTO	0,000031348607
EMILIA ROMAGNA	Forlì-Cesena	PREDAPPIO	0,000154225067
EMILIA ROMAGNA	Forlì-Cesena	PREMILCUORE	0,000039809371
EMILIA ROMAGNA	Forlì-Cesena	ROCCA SAN CASCIANO	0,000055762934
EMILIA ROMAGNA	Forlì-Cesena	RONCOFREDDO	0,000079781572
EMILIA ROMAGNA	Forlì-Cesena	SAN MAURO PASCOLI	0,000215149653
EMILIA ROMAGNA	Forlì-Cesena	SANTA SOFIA	0,000111871194
EMILIA ROMAGNA	Forlì-Cesena	SARSINA	0,000083486383
EMILIA ROMAGNA	Forlì-Cesena	SAVIGNANO SUL RUBICONE	0,000334270499
EMILIA ROMAGNA	Forlì-Cesena	SOGLIANO AL RUBICONE	0,000080169645
EMILIA ROMAGNA	Forlì-Cesena	TREDOZIO	0,000041181065



Regione	Provincia	Comune	Coefficiente di riparto relativo al Fabbisogno Standard
EMILIA ROMAGNA	Forlì-Cesena	VERGHERETO	0,000057191881
EMILIA ROMAGNA	Modena	BASTIGLIA	0,000074100928
EMILIA ROMAGNA	Modena	BOMPORTO	0,000161264653
EMILIA ROMAGNA	Modena	CAMPOGALLIANO	0,000164807247
EMILIA ROMAGNA	Modena	CAMPOSANTO	0,000056332196
EMILIA ROMAGNA	Modena	CARPI	0,001259152310
EMILIA ROMAGNA	Modena	CASTELFRANCO EMILIA	0,000582717805
EMILIA ROMAGNA	Modena	CASTELNUOVO RANGONE	0,000247796318
EMILIA ROMAGNA	Modena	CASTELVETRO DI MODENA	0,000183033552
EMILIA ROMAGNA	Modena	CAVEZZO	0,000135167986
EMILIA ROMAGNA	Modena	CONCORDIA SULLA SECCHIA	0,000168053429
EMILIA ROMAGNA	Modena	FANANO	0,000093603600
EMILIA ROMAGNA	Modena	FINALE EMILIA	0,000304578862
EMILIA ROMAGNA	Modena	FIORANO MODENESE	0,000293775459
EMILIA ROMAGNA	Modena	FIUMALBO	0,000048833327
EMILIA ROMAGNA	Modena	FORMIGINE	0,000573087700
EMILIA ROMAGNA	Modena	FRASSINORO	0,000070842059
EMILIA ROMAGNA	Modena	GUIGLIA	0,000092542362
EMILIA ROMAGNA	Modena	LAMA MOCOGNO	0,000104737540
EMILIA ROMAGNA	Modena	MARANELLO	0,000274974115
EMILIA ROMAGNA	Modena	MARANO SUL PANARO	0,000119098009
EMILIA ROMAGNA	Modena	MEDOLLA	0,000109551562
EMILIA ROMAGNA	Modena	MIRANDOLA	0,000435409357
EMILIA ROMAGNA	Modena	MODENA	0,003365088070
EMILIA ROMAGNA	Modena	MONTECRETO	0,000042430514
EMILIA ROMAGNA	Modena	MONTEFIORINO	0,000061738132
EMILIA ROMAGNA	Modena	MONTESE	0,000088778447
EMILIA ROMAGNA	Modena	NONANTOLA	0,000306435977
EMILIA ROMAGNA	Modena	NOVI DI MODENA	0,000198705802
EMILIA ROMAGNA	Modena	PALAGANO	0,000072885350
EMILIA ROMAGNA	Modena	PAVULLO NEL FRIGNANO	0,000346288979
EMILIA ROMAGNA	Modena	PIEVEPELAGO	0,000075775201
EMILIA ROMAGNA	Modena	POLINAGO	0,000059973959
EMILIA ROMAGNA	Modena	PRIGNANO SULLA SECCHIA	0,000095375010
EMILIA ROMAGNA	Modena	RAVARINO	0,000124468744
EMILIA ROMAGNA	Modena	RIOLUNATO	0,000037845396



Regione	Provincia	Comune	Coefficiente di riparto relativo al Fabbisogno Standard
EMILIA ROMAGNA	Modena	SAN CESARIO SUL PANARO	0,000108874945
EMILIA ROMAGNA	Modena	SAN FELICE SUL PANARO	0,000175216478
EMILIA ROMAGNA	Modena	SAN POSSIDONIO	0,000089107230
EMILIA ROMAGNA	Modena	SAN PROSPERO	0,000127297058
EMILIA ROMAGNA	Modena	SASSUOLO	0,000746311205
EMILIA ROMAGNA	Modena	SAVIGNANO SUL PANARO	0,000182199878
EMILIA ROMAGNA	Modena	SERRAMAZZONI	0,000144455571
EMILIA ROMAGNA	Modena	SESTOLA	0,000089733770
EMILIA ROMAGNA	Modena	SOLIERA	0,000289464550
EMILIA ROMAGNA	Modena	SPILAMBERTO	0,000242782606
EMILIA ROMAGNA	Modena	VIGNOLA	0,000431479394
EMILIA ROMAGNA	Modena	ZOCCA	0,000140126996
EMILIA ROMAGNA	Parma	ALBARETO	0,000067602550
EMILIA ROMAGNA	Parma	BARDI	0,000073058296
EMILIA ROMAGNA	Parma	BEDONIA	0,000113888913
EMILIA ROMAGNA	Parma	BERCETO	0,000089663944
EMILIA ROMAGNA	Parma	BORE	0,000042666385
EMILIA ROMAGNA	Parma	BORGO VAL DI TARO	0,000169051326
EMILIA ROMAGNA	Parma	BUSSETO	0,000199155174
EMILIA ROMAGNA	Parma	CALESTANO	0,000061011125
EMILIA ROMAGNA	Parma	COLLECCHIO	0,000258186182
EMILIA ROMAGNA	Parma	COLORNO	0,000162070081
EMILIA ROMAGNA	Parma	COMPIANO	0,000042535686
EMILIA ROMAGNA	Parma	CORNIGLIO	0,000078032012
EMILIA ROMAGNA	Parma	FELINO	0,000167362665
EMILIA ROMAGNA	Parma	FIDENZA	0,000546339730
EMILIA ROMAGNA	Parma	FONTANELLATO	0,000167180652
EMILIA ROMAGNA	Parma	FONTEVIVO	0,000134173668
EMILIA ROMAGNA	Parma	FORNOVO DI TARO	0,000125805374
EMILIA ROMAGNA	Parma	LANGHIRANO	0,000184142771
EMILIA ROMAGNA	Parma	LESIGNANO DE' BAGNI	0,000104331731
EMILIA ROMAGNA	Parma	MEDESANO	0,000202394351
EMILIA ROMAGNA	Parma	MEZZANI	0,000096418126
EMILIA ROMAGNA	Parma	MONCHIO DELLE CORTI	0,000049233062
EMILIA ROMAGNA	Parma	MONTECHIARUGOLO	0,000209061950
EMILIA ROMAGNA	Parma	NEVIANO DEGLI ARDUINI	0,000097641437



Regione	Provincia	Comune	Coefficiente di riparto relativo al Fabbisogno Standard
EMILIA ROMAGNA	Parma	NOCETO	0,000237979001
EMILIA ROMAGNA	Parma	PALANZANO	0,000053156099
EMILIA ROMAGNA	Parma	PARMA	0,004355283959
EMILIA ROMAGNA	Parma	PELEGRINO PARMENSE	0,000046544491
EMILIA ROMAGNA	Parma	POLESINE PARMENSE	0,000052967594
EMILIA ROMAGNA	Parma	ROCCABIANCA	0,000078074921
EMILIA ROMAGNA	Parma	SALA BAGANZA	0,000087990837
EMILIA ROMAGNA	Parma	SALSOMAGGIORE TERME	0,000439680546
EMILIA ROMAGNA	Parma	SAN SECONDO PARMENSE	0,000109635368
EMILIA ROMAGNA	Parma	SISSA	0,000119506046
EMILIA ROMAGNA	Parma	SOLIGNANO	0,000049448748
EMILIA ROMAGNA	Parma	SORAGNA	0,000075014946
EMILIA ROMAGNA	Parma	SORBOLO	0,000243661091
EMILIA ROMAGNA	Parma	TERENZO	0,000046666876
EMILIA ROMAGNA	Parma	TIZZANO VAL PARMA	0,000074609085
EMILIA ROMAGNA	Parma	TORNOLO	0,000050564885
EMILIA ROMAGNA	Parma	TORRILE	0,000129617102
EMILIA ROMAGNA	Parma	TRAVERSETOLO	0,000139751432
EMILIA ROMAGNA	Parma	TRE CASALI	0,000078977526
EMILIA ROMAGNA	Parma	VALMOZZOLA	0,000037454931
EMILIA ROMAGNA	Parma	VARANO DE' MELEGARI	0,000082152948
EMILIA ROMAGNA	Parma	VARSÌ	0,000053591837
EMILIA ROMAGNA	Parma	ZIBELLO	0,000054480012
EMILIA ROMAGNA	Piacenza	AGAZZANO	0,000072186522
EMILIA ROMAGNA	Piacenza	ALSENO	0,000107717826
EMILIA ROMAGNA	Piacenza	BESENZONE	0,000038530955
EMILIA ROMAGNA	Piacenza	BETTOLA	0,000087445695
EMILIA ROMAGNA	Piacenza	BORBIO	0,000116556076
EMILIA ROMAGNA	Piacenza	BORGONOVO VAL TIDONE	0,000180871905
EMILIA ROMAGNA	Piacenza	CADEO	0,000108745710
EMILIA ROMAGNA	Piacenza	CALENDASCO	0,000061489926
EMILIA ROMAGNA	Piacenza	CAMINATA	0,000024543337
EMILIA ROMAGNA	Piacenza	CAORSO	0,000099064992
EMILIA ROMAGNA	Piacenza	CARPANETO PIACENTINO	0,000171678616
EMILIA ROMAGNA	Piacenza	CASTEL SAN GIOVANNI	0,000290171861
EMILIA ROMAGNA	Piacenza	CASTELL'ARQUATO	0,000098226519



Regione	Provincia	Comune	Coefficiente di riparto relativo al Fabbisogno Standard
EMILIA ROMAGNA	Piacenza	CASTELVETRO PIACENTINO	0,000113308526
EMILIA ROMAGNA	Piacenza	CERIGNALE	0,000020533027
EMILIA ROMAGNA	Piacenza	COLI	0,000047559030
EMILIA ROMAGNA	Piacenza	CORTE BRUGNATELLA	0,000037487728
EMILIA ROMAGNA	Piacenza	CORTEMAGGIORE	0,000110034203
EMILIA ROMAGNA	Piacenza	FARINI	0,000066632545
EMILIA ROMAGNA	Piacenza	FERRIERE	0,000069417358
EMILIA ROMAGNA	Piacenza	FIORENZUOLA D'ARDA	0,000292631426
EMILIA ROMAGNA	Piacenza	GAZZOLA	0,000053327094
EMILIA ROMAGNA	Piacenza	GOSSOLENGO	0,000090505307
EMILIA ROMAGNA	Piacenza	GRAGNANO TREBBIENSE	0,000100204844
EMILIA ROMAGNA	Piacenza	GROPPARELLO	0,000070004692
EMILIA ROMAGNA	Piacenza	LUGAGNANO VAL D'ARDA	0,000102785508
EMILIA ROMAGNA	Piacenza	MONTICELLI D'ONGINA	0,000128475667
EMILIA ROMAGNA	Piacenza	MORFASSO	0,000050572647
EMILIA ROMAGNA	Piacenza	NIBBIANO	0,000058248522
EMILIA ROMAGNA	Piacenza	OTTONE	0,000033724506
EMILIA ROMAGNA	Piacenza	PECORARA	0,000049329145
EMILIA ROMAGNA	Piacenza	PIACENZA	0,001803659568
EMILIA ROMAGNA	Piacenza	PIANELLO VAL TIDONE	0,000071478060
EMILIA ROMAGNA	Piacenza	PIOZZANO	0,000030530505
EMILIA ROMAGNA	Piacenza	PODENZANO	0,000149694341
EMILIA ROMAGNA	Piacenza	PONTE DELL'OLIO	0,000129497105
EMILIA ROMAGNA	Piacenza	PONTENURE	0,000131882783
EMILIA ROMAGNA	Piacenza	RIVERGARO	0,000135764930
EMILIA ROMAGNA	Piacenza	ROTOFRENO	0,000236736844
EMILIA ROMAGNA	Piacenza	SAN GIORGIO PIACENTINO	0,000107769756
EMILIA ROMAGNA	Piacenza	SAN PIETRO IN CERRO	0,000035734262
EMILIA ROMAGNA	Piacenza	SARMATO	0,000077145181
EMILIA ROMAGNA	Piacenza	TRAVO	0,000078250782
EMILIA ROMAGNA	Piacenza	VERNASCA	0,000076456534
EMILIA ROMAGNA	Piacenza	VIGOLZONE	0,000101221200
EMILIA ROMAGNA	Piacenza	VILLANOVA SULL'ARDA	0,000059646076
EMILIA ROMAGNA	Piacenza	ZERBA	0,000018492942
EMILIA ROMAGNA	Piacenza	ZIANO PIACENTINO	0,000087696181
EMILIA ROMAGNA	Ravenna	ALFONSINE	0,000252345588



Regione	Provincia	Comune	Coefficiente di riparto relativo al Fabbisogno Standard
EMILIA ROMAGNA	Ravenna	BAGNACAVALLO	0,000334683157
EMILIA ROMAGNA	Ravenna	BAGNARA DI ROMAGNA	0,000058642773
EMILIA ROMAGNA	Ravenna	BRISIGHELLA	0,000177363819
EMILIA ROMAGNA	Ravenna	CASOLA VALSENIO	0,000072864307
EMILIA ROMAGNA	Ravenna	CASTEL BOLOGNESE	0,000174758148
EMILIA ROMAGNA	Ravenna	CERVIA	0,000646559893
EMILIA ROMAGNA	Ravenna	CONSELICE	0,000205465029
EMILIA ROMAGNA	Ravenna	COTIGNOLA	0,000157857343
EMILIA ROMAGNA	Ravenna	FAENZA	0,001141083359
EMILIA ROMAGNA	Ravenna	FUSIGNANO	0,000176800916
EMILIA ROMAGNA	Ravenna	LUGO	0,000642372702
EMILIA ROMAGNA	Ravenna	MASSA LOMBARDA	0,000216525014
EMILIA ROMAGNA	Ravenna	RAVENNA	0,003340468134
EMILIA ROMAGNA	Ravenna	RIOLO TERME	0,000134232544
EMILIA ROMAGNA	Ravenna	RUSSI	0,000243448617
EMILIA ROMAGNA	Ravenna	SANT'AGATA SUL SANTERNO	0,000074936241
EMILIA ROMAGNA	Ravenna	SOLAROLO	0,000105877348
EMILIA ROMAGNA	Reggio nell'Emilia	ALBINEA	0,000118492177
EMILIA ROMAGNA	Reggio nell'Emilia	BAGNOLO IN PIANO	0,000165396081
EMILIA ROMAGNA	Reggio nell'Emilia	BAISO	0,000083431006
EMILIA ROMAGNA	Reggio nell'Emilia	BIBBIANO	0,000182498970
EMILIA ROMAGNA	Reggio nell'Emilia	BORETTO	0,000102532072
EMILIA ROMAGNA	Reggio nell'Emilia	BRESCELLO	0,000089637390
EMILIA ROMAGNA	Reggio nell'Emilia	BUSANA	0,000053168374
EMILIA ROMAGNA	Reggio nell'Emilia	CADELBOSCO DI SOPRA	0,000164925141
EMILIA ROMAGNA	Reggio nell'Emilia	CAMPAGNOLA EMILIA	0,000099147918
EMILIA ROMAGNA	Reggio nell'Emilia	CAMPEGINE	0,000107656910
EMILIA ROMAGNA	Reggio nell'Emilia	CANOSSA	0,000094704953
EMILIA ROMAGNA	Reggio nell'Emilia	CARPINETI	0,000111909163
EMILIA ROMAGNA	Reggio nell'Emilia	CASALGRANDE	0,000286021159
EMILIA ROMAGNA	Reggio nell'Emilia	CASINA	0,000110373479
EMILIA ROMAGNA	Reggio nell'Emilia	CASTELLARANO	0,000175986056
EMILIA ROMAGNA	Reggio nell'Emilia	CASTELNOVO DI SOTTO	0,000176119286
EMILIA ROMAGNA	Reggio nell'Emilia	CASTELNOVO NE' MONTI	0,000207201189
EMILIA ROMAGNA	Reggio nell'Emilia	CAVRIAGO	0,000206811700
EMILIA ROMAGNA	Reggio nell'Emilia	COLLAGNA	0,000052169463



Regione	Provincia	Comune	Coefficiente di riparto relativo al Fabbisogno Standard
EMILIA ROMAGNA	Reggio nell'Emilia	CORREGGIO	0,000513031765
EMILIA ROMAGNA	Reggio nell'Emilia	FABBRICO	0,000131342010
EMILIA ROMAGNA	Reggio nell'Emilia	GATTATICO	0,000118156168
EMILIA ROMAGNA	Reggio nell'Emilia	GUALTIERI	0,000138079810
EMILIA ROMAGNA	Reggio nell'Emilia	GUASTALLA	0,000315541817
EMILIA ROMAGNA	Reggio nell'Emilia	LIGONCHIO	0,000043013340
EMILIA ROMAGNA	Reggio nell'Emilia	LUZZARA	0,000166091693
EMILIA ROMAGNA	Reggio nell'Emilia	MONTECCHIO EMILIA	0,000194472173
EMILIA ROMAGNA	Reggio nell'Emilia	NOVELLARA	0,000228033469
EMILIA ROMAGNA	Reggio nell'Emilia	POVIGLIO	0,000110393529
EMILIA ROMAGNA	Reggio nell'Emilia	QUATTRO CASTELLA	0,000218477767
EMILIA ROMAGNA	Reggio nell'Emilia	RAMISETO	0,000048628770
EMILIA ROMAGNA	Reggio nell'Emilia	REGGIO NELL'EMILIA	0,003113996057
EMILIA ROMAGNA	Reggio nell'Emilia	REGGIOLO	0,000140009457
EMILIA ROMAGNA	Reggio nell'Emilia	RIO SALICETO	0,000124704212
EMILIA ROMAGNA	Reggio nell'Emilia	ROLO	0,000080302824
EMILIA ROMAGNA	Reggio nell'Emilia	RUBIERA	0,000254783990
EMILIA ROMAGNA	Reggio nell'Emilia	SAN MARTINO IN RIO	0,000139990613
EMILIA ROMAGNA	Reggio nell'Emilia	SAN POLO D'ENZA	0,000096024484
EMILIA ROMAGNA	Reggio nell'Emilia	SANTILARIO D'ENZA	0,000220778527
EMILIA ROMAGNA	Reggio nell'Emilia	SCANDIANO	0,000465496493
EMILIA ROMAGNA	Reggio nell'Emilia	TOANO	0,000111860112
EMILIA ROMAGNA	Reggio nell'Emilia	VETTO	0,000069531280
EMILIA ROMAGNA	Reggio nell'Emilia	VEZZANO SUL CROSTOLO	0,000097188456
EMILIA ROMAGNA	Reggio nell'Emilia	VIANO	0,000081849808
EMILIA ROMAGNA	Reggio nell'Emilia	VILLA MINOZZO	0,000121292451
EMILIA ROMAGNA	Rimini	BELLARIA-IGEA MARINA	0,000290415108
EMILIA ROMAGNA	Rimini	CASTELDELCI	0,000028077192
EMILIA ROMAGNA	Rimini	CATTOLICA	0,000328437399
EMILIA ROMAGNA	Rimini	CORIANO	0,000167082523
EMILIA ROMAGNA	Rimini	GEMMANO	0,000037255807
EMILIA ROMAGNA	Rimini	MAIOLO	0,000032501719
EMILIA ROMAGNA	Rimini	MISANO ADRIATICO	0,000210262714
EMILIA ROMAGNA	Rimini	MONDAINO	0,000043646317
EMILIA ROMAGNA	Rimini	MONTE COLOMBO	0,000059622688
EMILIA ROMAGNA	Rimini	MONTEFIORE CONCA	0,000049448617



Regione	Provincia	Comune	Coefficiente di riparto relativo al Fabbisogno Standard
EMILIA ROMAGNA	Rimini	MONTEGRIDOLFO	0,000029898418
EMILIA ROMAGNA	Rimini	MONTESCUDO	0,000079457338
EMILIA ROMAGNA	Rimini	MORCLANO DI ROMAGNA	0,000128064744
EMILIA ROMAGNA	Rimini	NOVAFELTRIA	0,000176619837
EMILIA ROMAGNA	Rimini	PENNABILLI	0,000085387521
EMILIA ROMAGNA	Rimini	POGGIO BERNI	0,000059631350
EMILIA ROMAGNA	Rimini	RICCIONE	0,000750907607
EMILIA ROMAGNA	Rimini	RIMINI	0,002891558062
EMILIA ROMAGNA	Rimini	SALUDECIO	0,000060937866
EMILIA ROMAGNA	Rimini	SAN CLEMENTE	0,000096336552
EMILIA ROMAGNA	Rimini	SAN GIOVANNI IN MARIGNANO	0,000158141152
EMILIA ROMAGNA	Rimini	SAN LEO	0,000068375695
EMILIA ROMAGNA	Rimini	SANT'AGATA FELTRIA	0,000057868473
EMILIA ROMAGNA	Rimini	SANTARCANGELO DI ROMAGNA	0,000332584660
EMILIA ROMAGNA	Rimini	TALAMELLO	0,000035103345
EMILIA ROMAGNA	Rimini	TORRIANA	0,000037566308
EMILIA ROMAGNA	Rimini	VERUCCHIO	0,000207709994
LAZIO	Frosinone	ACQUAFONDATA	0,000024004652
LAZIO	Frosinone	ACUTO	0,000043827879
LAZIO	Frosinone	ALATRI	0,000387268255
LAZIO	Frosinone	ALVITO	0,000073188263
LAZIO	Frosinone	AMASENO	0,000095710859
LAZIO	Frosinone	ANAGNI	0,000397069338
LAZIO	Frosinone	AQUINO	0,000147419023
LAZIO	Frosinone	ARCE	0,000118523894
LAZIO	Frosinone	ARNARA	0,000068954585
LAZIO	Frosinone	ARPINO	0,000191977111
LAZIO	Frosinone	ATINA	0,000085686223
LAZIO	Frosinone	AUSONIA	0,000083132295
LAZIO	Frosinone	BELMONTE CASTELLO	0,000031705020
LAZIO	Frosinone	BOVILLE ERNICA	0,000192719351
LAZIO	Frosinone	BROCCOSTELLA	0,000050662023
LAZIO	Frosinone	CAMPOLI APPENNINO	0,000045044339
LAZIO	Frosinone	CASALATTICO	0,000029268706
LAZIO	Frosinone	CASALVIERI	0,000084285560
LAZIO	Frosinone	CASSINO	0,000578370419



Regione	Provincia	Comune	Coefficiente di riparto relativo al Fabbisogno Standard
LAZIO	Frosinone	CASTELLIRI	0,000082616160
LAZIO	Frosinone	CASTELNUOVO PARANO	0,000033105447
LAZIO	Frosinone	CASTRO DEI VOLSCI	0,000091916148
LAZIO	Frosinone	CASTROCELO	0,000097787254
LAZIO	Frosinone	CECCANO	0,000288406605
LAZIO	Frosinone	CEPRANO	0,000147605788
LAZIO	Frosinone	CERVARO	0,000161466776
LAZIO	Frosinone	COLFELICE	0,000071911224
LAZIO	Frosinone	COLLE SAN MAGNO	0,000030963612
LAZIO	Frosinone	COLLEPARDO	0,000037609816
LAZIO	Frosinone	CORENO AUSONIO	0,000048662898
LAZIO	Frosinone	ESPERIA	0,000111208652
LAZIO	Frosinone	FALVATERRA	0,000026827407
LAZIO	Frosinone	FERENTINO	0,000300095822
LAZIO	Frosinone	FILETTINO	0,000032063114
LAZIO	Frosinone	FIUGGI	0,000105298395
LAZIO	Frosinone	FONTANA LIRI	0,000073830681
LAZIO	Frosinone	FONTECHIARI	0,000036496928
LAZIO	Frosinone	FROSINONE	0,000555786284
LAZIO	Frosinone	FUMONE	0,000054415412
LAZIO	Frosinone	GALLINARO	0,000044845434
LAZIO	Frosinone	GIULIANO DI ROMA	0,000068774663
LAZIO	Frosinone	GUARCINO	0,000066563910
LAZIO	Frosinone	ISOLA DEL LIRI	0,000153157047
LAZIO	Frosinone	MONTE SAN GIOVANNI CAMPANO	0,000175240842
LAZIO	Frosinone	MOROLO	0,000084890345
LAZIO	Frosinone	PALIANO	0,000186671802
LAZIO	Frosinone	PASTENA	0,000056143822
LAZIO	Frosinone	PATRICA	0,000080665700
LAZIO	Frosinone	PESCOSOLIDO	0,000043909696
LAZIO	Frosinone	PICINISCO	0,000040973050
LAZIO	Frosinone	PICO	0,000069255497
LAZIO	Frosinone	PIEDIMONTE SAN GERMANO	0,000102765787
LAZIO	Frosinone	PIGLIO	0,000100428686
LAZIO	Frosinone	PIGNATARO INTERAMNA	0,000104021325
LAZIO	Frosinone	POFI	0,000115974134



Regione	Provincia	Comune	Coefficiente di riparto relativo al Fabbisogno Standard
LAZIO	Frosinone	PONTECORVO	0,000213499669
LAZIO	Frosinone	POSTA FIBRENO	0,000042988748
LAZIO	Frosinone	RIPI	0,000138740139
LAZIO	Frosinone	ROCCA D'ARCE	0,000030801122
LAZIO	Frosinone	ROCCASECCA	0,000135835158
LAZIO	Frosinone	SAN BIAGIO SARACINISCO	0,000024813377
LAZIO	Frosinone	SAN DONATO VAL DI COMINO	0,000061912319
LAZIO	Frosinone	SAN GIORGIO A LIRI	0,000065820205
LAZIO	Frosinone	SAN GIOVANNI INCARICO	0,000074609805
LAZIO	Frosinone	SAN VITTORE DEL LAZIO	0,000063053832
LAZIO	Frosinone	SANTAMBROGIO SUL GARIGLIANO	0,000038965589
LAZIO	Frosinone	SANT'ANDREA DEL GARIGLIANO	0,000053452025
LAZIO	Frosinone	SANTAPOLLINARE	0,000063013345
LAZIO	Frosinone	SANTELLIA FIUMERAPIDO	0,000133305957
LAZIO	Frosinone	SANTOPADRE	0,000046298128
LAZIO	Frosinone	SERRONE	0,000104214068
LAZIO	Frosinone	SETTEFRATI	0,000032726533
LAZIO	Frosinone	SGURGOLA	0,000086945727
LAZIO	Frosinone	SORA	0,000460008565
LAZIO	Frosinone	STRANGOLAGALLI	0,000057073194
LAZIO	Frosinone	SUPINO	0,000097640700
LAZIO	Frosinone	TERELLE	0,000031192972
LAZIO	Frosinone	TORRE CAJETANI	0,000041079706
LAZIO	Frosinone	TORRICE	0,000102086384
LAZIO	Frosinone	TREVI NEL LAZIO	0,000060115326
LAZIO	Frosinone	TRIVIGLIANO	0,000048379027
LAZIO	Frosinone	VALLECORSIA	0,000106745359
LAZIO	Frosinone	VALLEMAIO	0,000039704023
LAZIO	Frosinone	VALLEROTONDA	0,000055178496
LAZIO	Frosinone	VEROLI	0,000337342209
LAZIO	Frosinone	VICALVI	0,000030356364
LAZIO	Frosinone	VICO NEL LAZIO	0,000058312409
LAZIO	Frosinone	VILLA LATINA	0,000040783644
LAZIO	Frosinone	VILLA SANTA LUCIA	0,000060736158
LAZIO	Frosinone	VILLA SANTO STEFANO	0,000046289967
LAZIO	Frosinone	VITICUSO	0,000028051479



Regione	Provincia	Comune	Coefficiente di riparto relativo al Fabbisogno Standard
LAZIO	Latina	APRILIA	0,000933167281
LAZIO	Latina	BASSIANO	0,000054281231
LAZIO	Latina	CAMPODIMELE	0,000031443453
LAZIO	Latina	CASTELFORTE	0,000103047378
LAZIO	Latina	CISTERNA DI LATINA	0,000431975886
LAZIO	Latina	CORI	0,000178500009
LAZIO	Latina	FONDI	0,000444981051
LAZIO	Latina	FORMIA	0,000564213654
LAZIO	Latina	GAETA	0,000408636166
LAZIO	Latina	ITRI	0,000193332496
LAZIO	Latina	LATINA	0,001684965039
LAZIO	Latina	LENOLA	0,000086787181
LAZIO	Latina	MAENZA	0,000084984293
LAZIO	Latina	MINTURNO	0,000295498186
LAZIO	Latina	MONTE SAN BLAGIO	0,000117084226
LAZIO	Latina	NORMA	0,000095877837
LAZIO	Latina	PONTINIA	0,000155001612
LAZIO	Latina	PONZA	0,000085212714
LAZIO	Latina	PRIVERNO	0,000209310284
LAZIO	Latina	PROSEDI	0,000040657263
LAZIO	Latina	ROCCA MASSIMA	0,000038109509
LAZIO	Latina	ROCCAGORGA	0,000095980639
LAZIO	Latina	ROCCASECCA DEI VOLSCI	0,000033342784
LAZIO	Latina	SABAUDIA	0,000483916561
LAZIO	Latina	SAN FELICE CIRCEO	0,000163332488
LAZIO	Latina	SANTI COSMA E DAMIANO	0,000107069297
LAZIO	Latina	SERMONETA	0,000155343827
LAZIO	Latina	SEZZE	0,000361269529
LAZIO	Latina	SONNINO	0,000125166573
LAZIO	Latina	SPERLONGA	0,000054193038
LAZIO	Latina	SPIGNO SATURNIA	0,000052113851
LAZIO	Latina	TERRACINA	0,000798700799
LAZIO	Latina	VENTOTENE	0,000030162768
LAZIO	Rieti	ACCUMOLI	0,000032792141
LAZIO	Rieti	AMATRICE	0,000093117686
LAZIO	Rieti	ANTRODOCO	0,000078112242



Regione	Provincia	Comune	Coefficiente di riparto relativo al Fabbisogno Standard
LAZIO	Rieti	ASCREA	0,000024674740
LAZIO	Rieti	BELMONTE IN SABINA	0,000026460724
LAZIO	Rieti	BORBONA	0,000035201335
LAZIO	Rieti	BORGO VELINO	0,000036202747
LAZIO	Rieti	BORGOROSE	0,000105950879
LAZIO	Rieti	CANTALICE	0,000061492171
LAZIO	Rieti	CANTALUPO IN SABINA	0,000048418563
LAZIO	Rieti	CASAPROTA	0,000034482866
LAZIO	Rieti	CASPERIA	0,000042932533
LAZIO	Rieti	CASTEL DI TORA	0,000021395957
LAZIO	Rieti	CASTEL SANTANGELO	0,000045910415
LAZIO	Rieti	CASTELNUOVO DI FARFA	0,000044964177
LAZIO	Rieti	CITTADUCALE	0,000128535008
LAZIO	Rieti	CITTAREALE	0,000032945819
LAZIO	Rieti	COLLALTO SABINO	0,000028109581
LAZIO	Rieti	COLLE DI TORA	0,000024544610
LAZIO	Rieti	COLLEGIOVE	0,000021646750
LAZIO	Rieti	COLLEVECCHIO	0,000046373724
LAZIO	Rieti	COLLI SUL VELINO	0,000028715771
LAZIO	Rieti	CONCERVIANO	0,000025694336
LAZIO	Rieti	CONFIGNI	0,000034049715
LAZIO	Rieti	CONTIGLIANO	0,000080158511
LAZIO	Rieti	COTTANELLO	0,000030884871
LAZIO	Rieti	FARA IN SABINA	0,000245655741
LAZIO	Rieti	FIAMIGNANO	0,000059551443
LAZIO	Rieti	FORANO	0,000072368274
LAZIO	Rieti	FRASSO SABINO	0,000031204744
LAZIO	Rieti	GRECCIO	0,000053360485
LAZIO	Rieti	LABRO	0,000025381625
LAZIO	Rieti	LEONESSA	0,000074758661
LAZIO	Rieti	LONGONE SABINO	0,000031862073
LAZIO	Rieti	MAGLIANO SABINA	0,000094133710
LAZIO	Rieti	MARCETELLI	0,000019002807
LAZIO	Rieti	MICIGLIANO	0,000020511710
LAZIO	Rieti	MOMPEO	0,000033021977
LAZIO	Rieti	MONTASOLA	0,000024068976



Regione	Provincia	Comune	Coefficiente di riparto relativo al Fabbisogno Standard
LAZIO	Rieti	MONTE SAN GIOVANNI IN SABINA	0,000034818352
LAZIO	Rieti	MONTEBUONO	0,000042636562
LAZIO	Rieti	MONTELEONE SABINO	0,000042641480
LAZIO	Rieti	MONTENERO SABINO	0,000023524244
LAZIO	Rieti	MONTOPOLI DI SABINA	0,000087483121
LAZIO	Rieti	MORRO REATINO	0,000025926697
LAZIO	Rieti	NESPOLO	0,000021606865
LAZIO	Rieti	ORVINIO	0,000028782584
LAZIO	Rieti	PAGANICO	0,000020865305
LAZIO	Rieti	PESCOROCCHIANO	0,000077097224
LAZIO	Rieti	PETRELLA SALTO	0,000052529997
LAZIO	Rieti	POGGIO BUSTONE	0,000062971753
LAZIO	Rieti	POGGIO CATINO	0,000039305178
LAZIO	Rieti	POGGIO MIRTETO	0,000117088042
LAZIO	Rieti	POGGIO MOLANO	0,000055894076
LAZIO	Rieti	POGGIO NATIVO	0,000068896461
LAZIO	Rieti	POGGIO SAN LORENZO	0,000029165450
LAZIO	Rieti	POSTA	0,000030340353
LAZIO	Rieti	POZZAGLIA SABINA	0,000027796144
LAZIO	Rieti	RIETI	0,000773830595
LAZIO	Rieti	RIVODUTRI	0,000045072339
LAZIO	Rieti	ROCCA SINIBALDA	0,000041515616
LAZIO	Rieti	ROCCANTICA	0,000027747497
LAZIO	Rieti	SALISANO	0,000031637808
LAZIO	Rieti	SCANDRIGLIA	0,000073740936
LAZIO	Rieti	SELCI	0,000037124000
LAZIO	Rieti	STIMIGLIANO	0,000050639949
LAZIO	Rieti	TARANO	0,000038998620
LAZIO	Rieti	TOFFIA	0,000034168842
LAZIO	Rieti	TORRI IN SABINA	0,000034468818
LAZIO	Rieti	TORRICELLA IN SABINA	0,000046204236
LAZIO	Rieti	TURANIA	0,000021267371
LAZIO	Rieti	VACONE	0,000021950308
LAZIO	Rieti	VARCO SABINO	0,000021760537
LAZIO	Roma	AFFILE	0,000045298848
LAZIO	Roma	AGOSTA	0,000057874757



Regione	Provincia	Comune	Coefficiente di riparto relativo al Fabbisogno Standard
LAZIO	Roma	ALBANO LAZIALE	0,000663429519
LAZIO	Roma	ALLUMIERE	0,000085316149
LAZIO	Roma	ANGUILLARA SABAZIA	0,000356791795
LAZIO	Roma	ANTICOLI CORRADO	0,000036889326
LAZIO	Roma	ANZIO	0,000968038175
LAZIO	Roma	ARCINAZZO ROMANO	0,000050899764
LAZIO	Roma	ARDEA	0,000696714869
LAZIO	Roma	ARICCIA	0,000334884236
LAZIO	Roma	ARSOLI	0,000047538764
LAZIO	Roma	ARTENA	0,000250563559
LAZIO	Roma	BELLEGRA	0,000050814830
LAZIO	Roma	BRACCIANO	0,000318035732
LAZIO	Roma	CAMERATA NUOVA	0,000029107799
LAZIO	Roma	CAMPAGNANO DI ROMA	0,000172083309
LAZIO	Roma	CANALE MONTERANO	0,000079649468
LAZIO	Roma	CANTERANO	0,000023604126
LAZIO	Roma	CAPENA	0,000144227662
LAZIO	Roma	CAPRANICA PRENESTINA	0,000023950607
LAZIO	Roma	CARPINETO ROMANO	0,000096978640
LAZIO	Roma	CASAPE	0,000033036088
LAZIO	Roma	CASTEL GANDOLFO	0,000148018255
LAZIO	Roma	CASTEL MADAMA	0,000131267008
LAZIO	Roma	CASTEL SAN PIETRO ROMANO	0,000029844355
LAZIO	Roma	CASTELNUOVO DI PORTO	0,000136960459
LAZIO	Roma	CAVE	0,000169331624
LAZIO	Roma	CERRETO LAZIALE	0,000045063528
LAZIO	Roma	CERVARA DI ROMA	0,000027368205
LAZIO	Roma	CERVETERI	0,000523179357
LAZIO	Roma	CIAMPINO	0,000559480286
LAZIO	Roma	CICILLANO	0,000049936634
LAZIO	Roma	CINETO ROMANO	0,000033651140
LAZIO	Roma	CIVITAVECCHIA	0,000734782588
LAZIO	Roma	CIVITELLA SAN PAOLO	0,000049201352
LAZIO	Roma	COLLEFERRO	0,000452070933
LAZIO	Roma	COLONNA	0,000055130549
LAZIO	Roma	FIANO ROMANO	0,000241486072



Regione	Provincia	Comune	Coefficiente di riparto relativo al Fabbisogno Standard
LAZIO	Roma	FILACCIANO	0,00027568168
LAZIO	Roma	FIUMICINO	0,001005683635
LAZIO	Roma	FONTE NUOVA	0,000503671000
LAZIO	Roma	FORMELLO	0,000238731028
LAZIO	Roma	FRASCATI	0,000379267213
LAZIO	Roma	GALLICANO NEL LAZIO	0,000100376823
LAZIO	Roma	GAVIGNANO	0,000042283368
LAZIO	Roma	GENAZZANO	0,000107332765
LAZIO	Roma	GENZANO DI ROMA	0,000363025551
LAZIO	Roma	GERANO	0,000032707235
LAZIO	Roma	GORGA	0,000027099995
LAZIO	Roma	GROTTAFERRATA	0,000361048286
LAZIO	Roma	GUIDONIA MONTECELIO	0,001063548718
LAZIO	Roma	JENNE	0,000026234348
LAZIO	Roma	LABICO	0,000100708757
LAZIO	Roma	LADISPOLI	0,000653133416
LAZIO	Roma	LANUVIO	0,000185615493
LAZIO	Roma	LARIANO	0,000145351321
LAZIO	Roma	LICENZA	0,000040989927
LAZIO	Roma	MAGLIANO ROMANO	0,000040231006
LAZIO	Roma	MANDELA	0,000033812401
LAZIO	Roma	MANZIANA	0,000153555503
LAZIO	Roma	MARANO EQUO	0,000032512193
LAZIO	Roma	MARCELLINA	0,000116409096
LAZIO	Roma	MARINO	0,000575235787
LAZIO	Roma	MAZZANO ROMANO	0,000076138791
LAZIO	Roma	MENTANA	0,000378847294
LAZIO	Roma	MONTE PORZIO CATONE	0,000135722452
LAZIO	Roma	MONTECOMPATRI	0,000183947185
LAZIO	Roma	MONTEFLAVIO	0,000045034228
LAZIO	Roma	MONTELANICO	0,000055094786
LAZIO	Roma	MONTELIBRETTI	0,000107645294
LAZIO	Roma	MONTEROTONDO	0,000619221788
LAZIO	Roma	MONTORIO ROMANO	0,000052748907
LAZIO	Roma	MORICONE	0,000048290154
LAZIO	Roma	MORLUPO	0,000148815464



Regione	Provincia	Comune	Coefficiente di riparto relativo al Fabbisogno Standard
LAZIO	Roma	NAZZANO	0,000035418593
LAZIO	Roma	NEMI	0,000056487737
LAZIO	Roma	NEROLA	0,000061836290
LAZIO	Roma	NETTUNO	0,0000694667871
LAZIO	Roma	OLEVANO ROMANO	0,000133446927
LAZIO	Roma	PALESTRINA	0,000359638176
LAZIO	Roma	PALOMBARA SABINA	0,000191676241
LAZIO	Roma	PERCILE	0,000021157358
LAZIO	Roma	PISONIANO	0,000035424944
LAZIO	Roma	POLI	0,000055517734
LAZIO	Roma	POMEZIA	0,000975344328
LAZIO	Roma	PONZANO ROMANO	0,000035236624
LAZIO	Roma	RIANO	0,000141627833
LAZIO	Roma	RIGNANO FLAMINIO	0,000142787617
LAZIO	Roma	RIOFREDDO	0,000035731175
LAZIO	Roma	ROCCA CANTERANO	0,000020919746
LAZIO	Roma	ROCCA DI CAVE	0,000024871089
LAZIO	Roma	ROCCA DI PAPA	0,000231627135
LAZIO	Roma	ROCCA PRIORA	0,000162507869
LAZIO	Roma	ROCCA SANTO STEFANO	0,000039051136
LAZIO	Roma	ROCCAGIOVINE	0,000023669332
LAZIO	Roma	ROLATE	0,000035744164
LAZIO	Roma	ROMA	0,049153127715
LAZIO	Roma	ROVIANO	0,000044147393
LAZIO	Roma	SACROFANO	0,000198181769
LAZIO	Roma	SAMBUCI	0,000035712355
LAZIO	Roma	SAN CESAREO	0,000204081555
LAZIO	Roma	SAN GREGORIO DA SASSOLA	0,000032424338
LAZIO	Roma	SAN POLO DEI CAVALIERI	0,000072546708
LAZIO	Roma	SAN VITO ROMANO	0,000074894983
LAZIO	Roma	SANT'ANGELO ROMANO	0,000113392976
LAZIO	Roma	SANTO RESTE	0,000068682825
LAZIO	Roma	SANTA MARINELLA	0,000418197209
LAZIO	Roma	SARACINESCO	0,000020008697
LAZIO	Roma	SEGNI	0,000137019634
LAZIO	Roma	SUBIACO	0,000198362534



Regione	Provincia	Comune	Coefficiente di riparto relativo al Fabbisogno Standard
LAZIO	Roma	TIVOLI	0,000902761682
LAZIO	Roma	TOLFA	0,000105342478
LAZIO	Roma	TORRITA TIBERINA	0,000035267919
LAZIO	Roma	TREVIGNANO ROMANO	0,000140027287
LAZIO	Roma	VALLEPIETRA	0,000025176768
LAZIO	Roma	VALLINFREDA	0,000023377563
LAZIO	Roma	VALMONTONE	0,000257972930
LAZIO	Roma	VELLETRI	0,000658199514
LAZIO	Roma	VICOVARO	0,000082439376
LAZIO	Roma	VIVARO ROMANO	0,000021041086
LAZIO	Roma	ZAGAROLO	0,000211985313
LAZIO	Viterbo	ACQUAPENDENTE	0,000135399975
LAZIO	Viterbo	ARLENA DI CASTRO	0,000029861355
LAZIO	Viterbo	BAGNOREGIO	0,000088843588
LAZIO	Viterbo	BARBARANO ROMANO	0,000050221920
LAZIO	Viterbo	BASSANO IN TEVERINA	0,000043596937
LAZIO	Viterbo	BASSANO ROMANO	0,000117473040
LAZIO	Viterbo	BLERA	0,000079259003
LAZIO	Viterbo	BOLSENA	0,000108777950
LAZIO	Viterbo	BOMARZO	0,000064337582
LAZIO	Viterbo	CALCATA	0,000036571523
LAZIO	Viterbo	CANEPINA	0,000080182872
LAZIO	Viterbo	CANINO	0,000115195888
LAZIO	Viterbo	CAPODIMONTE	0,000056793307
LAZIO	Viterbo	CAPRANICA	0,000123254593
LAZIO	Viterbo	CAPRAROLA	0,000137596908
LAZIO	Viterbo	CARBOGNANO	0,000070440029
LAZIO	Viterbo	CASTEL SANTELLIA	0,000053323161
LAZIO	Viterbo	CASTIGLIONE IN TEVERINA	0,000073514284
LAZIO	Viterbo	CELLENO	0,000041303596
LAZIO	Viterbo	CELLERE	0,000051039461
LAZIO	Viterbo	CIVITA CASTELLANA	0,000256490863
LAZIO	Viterbo	CIVITELLA D'AGLIANO	0,000051482275
LAZIO	Viterbo	CORCHIANO	0,000079902232
LAZIO	Viterbo	FABRICA DI ROMA	0,000161071944
LAZIO	Viterbo	FALERIA	0,000051348448

Regione	Provincia	Comune	Coefficiente di riparto relativo al Fabbisogno Standard
LAZIO	Viterbo	FARNESE	0,000065048606
LAZIO	Viterbo	GALLESE	0,000067702997
LAZIO	Viterbo	GRADOLI	0,000052049858
LAZIO	Viterbo	GRAFFIGNANO	0,000065296676
LAZIO	Viterbo	GROTTE DI CASTRO	0,000086861317
LAZIO	Viterbo	ISCHIA DI CASTRO	0,000064657398
LAZIO	Viterbo	LATERA	0,000042032398
LAZIO	Viterbo	LUBRIANO	0,000037309915
LAZIO	Viterbo	MARTA	0,000094971879
LAZIO	Viterbo	MONTALTO DI CASTRO	0,000209103032
LAZIO	Viterbo	MONTE ROMANO	0,000060322329
LAZIO	Viterbo	MONTEFIASCONE	0,000230422684
LAZIO	Viterbo	MONTEROSI	0,000099643896
LAZIO	Viterbo	NEPI	0,000151335696
LAZIO	Viterbo	ONANO	0,000047567539
LAZIO	Viterbo	ORIOLO ROMANO	0,000073266548
LAZIO	Viterbo	ORTE	0,000249314133
LAZIO	Viterbo	PIANSANO	0,000056751528
LAZIO	Viterbo	PROCENO	0,000029702774
LAZIO	Viterbo	RONCIGLIONE	0,000157577480
LAZIO	Viterbo	SAN LORENZO NUOVO	0,000075257209
LAZIO	Viterbo	SORIANO NEL CIMINO	0,000186389436
LAZIO	Viterbo	SUTRI	0,000121161595
LAZIO	Viterbo	TARQUINIA	0,000336292195
LAZIO	Viterbo	TESSENNANO	0,000023958582
LAZIO	Viterbo	TUSCANIA	0,000182944361
LAZIO	Viterbo	VALENTANO	0,000080313963
LAZIO	Viterbo	VALLERANO	0,000063396859
LAZIO	Viterbo	VASANELLO	0,000076530826
LAZIO	Viterbo	VEJANO	0,000073885285
LAZIO	Viterbo	VETRALLA	0,000266322355
LAZIO	Viterbo	VIGNANELLO	0,000122454481
LAZIO	Viterbo	VILLA SAN GIOVANNI IN TUSCIA	0,000043385004
LAZIO	Viterbo	VITERBO	0,001243510401
LAZIO	Viterbo	VITORCHIANO	0,000072671144
LIGURIA	Genova	ARENZANO	0,000276008976



Regione	Provincia	Comune	Coefficiente di riparto relativo al Fabbisogno Standard
LIGURIA	Genova	AVEGNO	0,000073388785
LIGURIA	Genova	BARGAGLI	0,000072335312
LIGURIA	Genova	BOGLIASCO	0,000107211458
LIGURIA	Genova	BORZONASCA	0,000080219559
LIGURIA	Genova	BUSALLA	0,000136084957
LIGURIA	Genova	CAMOGLI	0,000144800161
LIGURIA	Genova	CAMPO LIGURE	0,000084628735
LIGURIA	Genova	CAMPOMORONE	0,000172680886
LIGURIA	Genova	CARASCO	0,000097245572
LIGURIA	Genova	CASARZA LIGURE	0,000143995290
LIGURIA	Genova	CASELLA	0,000080228751
LIGURIA	Genova	CASTIGLIONE CHIAVARESE	0,000037811887
LIGURIA	Genova	CERANESI	0,000098024669
LIGURIA	Genova	CHIAVARI	0,000690161208
LIGURIA	Genova	CICAGNA	0,000063262620
LIGURIA	Genova	COGOLETO	0,000236991112
LIGURIA	Genova	COGORNO	0,000115180610
LIGURIA	Genova	COREGLIA LIGURE	0,000021494363
LIGURIA	Genova	CROCEFIESCHI	0,000030738729
LIGURIA	Genova	DAVAGNA	0,000069533773
LIGURIA	Genova	FASCIA	0,000019293541
LIGURIA	Genova	FAVALE DI MALVARO	0,000025288473
LIGURIA	Genova	FONTANIGORDA	0,000025339081
LIGURIA	Genova	GENOVA	0,014634080167
LIGURIA	Genova	GORRETO	0,000021130842
LIGURIA	Genova	ISOLA DEL CANTONE	0,000063295041
LIGURIA	Genova	LAVAGNA	0,000348646879
LIGURIA	Genova	LEIVI	0,000059577502
LIGURIA	Genova	LORSICA	0,000029335443
LIGURIA	Genova	LUMARZO	0,000064257671
LIGURIA	Genova	MASONE	0,000091224488
LIGURIA	Genova	MELE	0,000071483170
LIGURIA	Genova	MEZZANEGO	0,000053516120
LIGURIA	Genova	MIGNANEGO	0,000098969059
LIGURIA	Genova	MOCONESI	0,000091505488
LIGURIA	Genova	MONEGLIA	0,000091065046



Regione	Provincia	Comune	Coefficiente di riparto relativo al Fabbisogno Standard
LIGURIA	Genova	MONTEBRUNO	0,000020275588
LIGURIA	Genova	MONTOGGIO	0,000078055311
LIGURIA	Genova	NE	0,000068459347
LIGURIA	Genova	NEIRONE	0,000043131224
LIGURIA	Genova	ORERO	0,000040266917
LIGURIA	Genova	PIEVE LIGURE	0,000050726123
LIGURIA	Genova	PORTOFINO	0,000027895241
LIGURIA	Genova	PROPATA	0,000020704545
LIGURIA	Genova	RAPALLO	0,000714873178
LIGURIA	Genova	RECCO	0,000210276523
LIGURIA	Genova	REZZOAGLIO	0,000047532627
LIGURIA	Genova	RONCO SCRIVIA	0,000118919540
LIGURIA	Genova	RONDANINA	0,000014550467
LIGURIA	Genova	ROSSIGLIONE	0,000088144912
LIGURIA	Genova	ROVEGNO	0,000035198012
LIGURIA	Genova	SAN COLOMBANO CERTENOLI	0,000080896570
LIGURIA	Genova	SANTOLCESE	0,000129562498
LIGURIA	Genova	SANTA MARGHERITA LIGURE	0,000291427363
LIGURIA	Genova	SANTO STEFANO D'AVETO	0,000047941041
LIGURIA	Genova	SAVIGNONE	0,000074095472
LIGURIA	Genova	SERRA RICCO'	0,000174785843
LIGURIA	Genova	SESTRI LEVANTE	0,000439635534
LIGURIA	Genova	SORI	0,000101491063
LIGURIA	Genova	TIGLIETO	0,000036683496
LIGURIA	Genova	TORRIGLIA	0,000065057126
LIGURIA	Genova	TRIBOGNA	0,000032458255
LIGURIA	Genova	USCIO	0,000073316067
LIGURIA	Genova	VALBREVENNA	0,000037537247
LIGURIA	Genova	VOBRIA	0,000031177336
LIGURIA	Genova	ZOAGLI	0,000066658767
LIGURIA	Imperia	AIOLE	0,000025996392
LIGURIA	Imperia	APRICALE	0,000034297653
LIGURIA	Imperia	AQUILA DI ARROSCIA	0,000022523419
LIGURIA	Imperia	ARMO	0,000019143611
LIGURIA	Imperia	AURIGO	0,000028471528
LIGURIA	Imperia	BADALUCCO	0,000045686242



Regione	Provincia	Comune	Coefficiente di riparto relativo al Fabbisogno Standard
LIGURIA	Imperia	BALARDO	0,000025413971
LIGURIA	Imperia	BORDIGHERA	0,000275375729
LIGURIA	Imperia	BORGHETTO D'ARROSCIA	0,000031192816
LIGURIA	Imperia	BORGOMARO	0,000036256343
LIGURIA	Imperia	CAMPOROSSO	0,000119320686
LIGURIA	Imperia	CARAVONICA	0,000020791895
LIGURIA	Imperia	CARPASIO	0,000020325496
LIGURIA	Imperia	CASTEL VITTORIO	0,000024214712
LIGURIA	Imperia	CASTELLARO	0,000037340833
LIGURIA	Imperia	CERIANA	0,000044931353
LIGURIA	Imperia	CERVO	0,000049082334
LIGURIA	Imperia	CESIO	0,000021995450
LIGURIA	Imperia	CHIUSANICO	0,000029915439
LIGURIA	Imperia	CHIUSAVECCHIA	0,000030656199
LIGURIA	Imperia	CIPRESSA	0,000048791303
LIGURIA	Imperia	CIVEZZA	0,000027152600
LIGURIA	Imperia	COSIO DI ARROSCIA	0,000025397075
LIGURIA	Imperia	COSTARAINERA	0,000036678802
LIGURIA	Imperia	DIANO ARENTINO	0,000031459964
LIGURIA	Imperia	DIANO CASTELLO	0,000070035754
LIGURIA	Imperia	DIANO MARINA	0,000194100261
LIGURIA	Imperia	DIANO SAN PIETRO	0,000037093414
LIGURIA	Imperia	DOLCEACQUA	0,000054481203
LIGURIA	Imperia	DOLCEDO	0,000055330807
LIGURIA	Imperia	IMPERIA	0,000892369625
LIGURIA	Imperia	ISOLABONA	0,000028895716
LIGURIA	Imperia	LUCINASCO	0,000023347987
LIGURIA	Imperia	MENDATICA	0,000022962836
LIGURIA	Imperia	MOLINI DI TRIORA	0,000034591655
LIGURIA	Imperia	MONTALTO LIGURE	0,000024127553
LIGURIA	Imperia	MONTEGROSSO PIAN LATTE	0,000019312611
LIGURIA	Imperia	OLIVETTA SAN MICHELE	0,000021197104
LIGURIA	Imperia	OSPEDALETTI	0,000114347488
LIGURIA	Imperia	PERINALDO	0,000040545528
LIGURIA	Imperia	PIETRABRUNA	0,000032217806
LIGURIA	Imperia	PIEVE DI TECO	0,000046138176



Regione	Provincia	Comune	Coefficiente di riparto relativo al Fabbisogno Standard
LIGURIA	Imperia	PIGNA	0,000041528600
LIGURIA	Imperia	POMPEIANA	0,000031547024
LIGURIA	Imperia	PONTEDASSIO	0,000062882204
LIGURIA	Imperia	FORNASSIO	0,000033716822
LIGURIA	Imperia	PRELA'	0,000032861616
LIGURIA	Imperia	RANZO	0,000029695130
LIGURIA	Imperia	REZZO	0,000031892403
LIGURIA	Imperia	RIVA LIGURE	0,000074277858
LIGURIA	Imperia	ROCCHETTA NERVINA	0,000023141977
LIGURIA	Imperia	SAN BARTOLOMEO AL MARE	0,000096963736
LIGURIA	Imperia	SAN BIAGIO DELLA CIMA	0,000033775493
LIGURIA	Imperia	SAN LORENZO AL MARE	0,000056538858
LIGURIA	Imperia	SAN REMO	0,001200531963
LIGURIA	Imperia	SANTO STEFANO AL MARE	0,000074726401
LIGURIA	Imperia	SEBORGIA	0,000023581512
LIGURIA	Imperia	SOLDANO	0,000036850293
LIGURIA	Imperia	TAGLIA	0,000313334379
LIGURIA	Imperia	TERZORIO	0,000020846476
LIGURIA	Imperia	TRIORA	0,000029329807
LIGURIA	Imperia	VALLEBONA	0,000045025895
LIGURIA	Imperia	VALLECROSLA	0,000164738347
LIGURIA	Imperia	VASIA	0,000028880788
LIGURIA	Imperia	VENTIMIGLIA	0,000449718973
LIGURIA	Imperia	VESSALICO	0,000023615942
LIGURIA	Imperia	VILLA FARALDI	0,000025779726
LIGURIA	La Spezia	AMEGLIA	0,000102474006
LIGURIA	La Spezia	ARCOLA	0,000241918912
LIGURIA	La Spezia	BEVERINO	0,000068789608
LIGURIA	La Spezia	BOLANO	0,000127583365
LIGURIA	La Spezia	BONASSOLA	0,000045441149
LIGURIA	La Spezia	BORGHETTO DI VARA	0,000043730993
LIGURIA	La Spezia	BRUGNATO	0,000042429178
LIGURIA	La Spezia	CALICE AL CORNOVIGLIO	0,000052051902
LIGURIA	La Spezia	CARRO	0,000034876893
LIGURIA	La Spezia	CARRODANO	0,000030938304
LIGURIA	La Spezia	CASTELNUOVO MAGRA	0,000174794772



Regione	Provincia	Comune	Coefficiente di riparto relativo al Fabbisogno Standard
LIGURIA	La Spezia	DEIVA MARINA	0,000052335494
LIGURIA	La Spezia	FOLLO	0,000118306852
LIGURIA	La Spezia	FRAMURA	0,000036949052
LIGURIA	La Spezia	LA SPEZIA	0,001879176938
LIGURIA	La Spezia	LERICI	0,000252051309
LIGURIA	La Spezia	LEVANTO	0,000142882761
LIGURIA	La Spezia	MAISSANA	0,000038575784
LIGURIA	La Spezia	MONTEROSSO AL MARE	0,000059020190
LIGURIA	La Spezia	ORTONOVO	0,000182270481
LIGURIA	La Spezia	PIGNONE	0,000026660616
LIGURIA	La Spezia	PORTOVENERE	0,000110172764
LIGURIA	La Spezia	RICCO' DEL GOLFO DI SPEZIA	0,000083246698
LIGURIA	La Spezia	RIOMAGGIORE	0,000066303900
LIGURIA	La Spezia	ROCCHETTA DI VARA	0,000041207151
LIGURIA	La Spezia	SANTO STEFANO DI MAGRA	0,000178815070
LIGURIA	La Spezia	SARZANA	0,000550116449
LIGURIA	La Spezia	SESTA GODANO	0,000059544383
LIGURIA	La Spezia	VARESE LIGURE	0,000086179815
LIGURIA	La Spezia	VERNAZZA	0,000045090635
LIGURIA	La Spezia	VEZZANO LIGURE	0,000151520336
LIGURIA	La Spezia	ZIGNAGO	0,000031086078
LIGURIA	Savona	ALASSIO	0,000262420496
LIGURIA	Savona	ALBENGA	0,000513331824
LIGURIA	Savona	ALBISOLA SUPERIORE	0,000285002568
LIGURIA	Savona	ALBISSOLA MARINA	0,000172110348
LIGURIA	Savona	ALTARE	0,000075317343
LIGURIA	Savona	ANDORA	0,000200214810
LIGURIA	Savona	ARNASCO	0,000030482408
LIGURIA	Savona	BALESTRINO	0,000027917421
LIGURIA	Savona	BARDINETO	0,000035737662
LIGURIA	Savona	BERGEGGI	0,000036105034
LIGURIA	Savona	BOISSANO	0,000061367007
LIGURIA	Savona	BORGHETTO SANTO SPIRITO	0,000147034072
LIGURIA	Savona	BORGIO VEREZZI	0,000067958442
LIGURIA	Savona	BORMIDA	0,000027414506
LIGURIA	Savona	CAIRO MONTENOTTE	0,000327582677



Regione	Provincia	Comune	Coefficiente di riparto relativo al Fabbisogno Standard
LIGURIA	Savona	CALICE LIGURE	0,000051889496
LIGURIA	Savona	CALIZZANO	0,000063983509
LIGURIA	Savona	CARCARE	0,000134551039
LIGURIA	Savona	CASANOVA LERRONE	0,000035828047
LIGURIA	Savona	CASTELBIANCO	0,000023442360
LIGURIA	Savona	CASTELVECCHIO DI ROCCA BARBENA	0,000020625803
LIGURIA	Savona	CELLE LIGURE	0,000140354854
LIGURIA	Savona	CENGIO	0,000122965856
LIGURIA	Savona	CERIALE	0,000153195467
LIGURIA	Savona	CISANO SUL NEVA	0,000042709406
LIGURIA	Savona	COSSERIA	0,000038775389
LIGURIA	Savona	DEGO	0,000063838981
LIGURIA	Savona	ERLI	0,000023937793
LIGURIA	Savona	FINALE LIGURE	0,000271056581
LIGURIA	Savona	GARLEDA	0,000051333121
LIGURIA	Savona	GIUSTENICE	0,000033085133
LIGURIA	Savona	GIUSVALLA	0,000026269807
LIGURIA	Savona	LAIGUEGLIA	0,000067507156
LIGURIA	Savona	LOANO	0,000288450082
LIGURIA	Savona	MAGLIOLO	0,000031991710
LIGURIA	Savona	MALLARE	0,000045744611
LIGURIA	Savona	MASSIMINO	0,000019953312
LIGURIA	Savona	MILLESIMO	0,000131605934
LIGURIA	Savona	MIOGLIA	0,000031134960
LIGURIA	Savona	MURIALDO	0,000038214147
LIGURIA	Savona	NASINO	0,000022130880
LIGURIA	Savona	NOLI	0,000091156057
LIGURIA	Savona	ONZO	0,000020144826
LIGURIA	Savona	ORCO Feglino	0,000036667640
LIGURIA	Savona	ORTOVERO	0,000046944643
LIGURIA	Savona	OSIGLIA	0,000029915968
LIGURIA	Savona	PALLARE	0,000041969269
LIGURIA	Savona	PIANA CRIXIA	0,000046969164
LIGURIA	Savona	PIETRA LIGURE	0,000250536642
LIGURIA	Savona	PLODIO	0,000029654455
LIGURIA	Savona	PONTINVREA	0,000038497967



Regione	Provincia	Comune	Coefficiente di riparto relativo al Fabbisogno Standard
LIGURIA	Savona	QUILLANO	0,000148076499
LIGURIA	Savona	RIALTO	0,000028147068
LIGURIA	Savona	ROCCAVIGNALE	0,000039962980
LIGURIA	Savona	SASSELLO	0,000071889487
LIGURIA	Savona	SAVONA	0,001325267921
LIGURIA	Savona	SPOTORNO	0,000122175396
LIGURIA	Savona	STELLA	0,000076757791
LIGURIA	Savona	STELLANELLO	0,000035807890
LIGURIA	Savona	TESTICO	0,000023333797
LIGURIA	Savona	TOIRANO	0,00007666802
LIGURIA	Savona	TOVO SAN GIACOMO	0,000059360673
LIGURIA	Savona	URBE	0,000040137368
LIGURIA	Savona	VADO LIGURE	0,000249588878
LIGURIA	Savona	VARAZZE	0,000377824387
LIGURIA	Savona	VENDONE	0,000024477957
LIGURIA	Savona	VEZZI PORTIO	0,000028398377
LIGURIA	Savona	VILLANOVA D'ALBENGA	0,000071963298
LIGURIA	Savona	ZUCCARELLO	0,000026644056
LOMBARDIA	Bergamo	ADRARA SAN MARTINO	0,000050853591
LOMBARDIA	Bergamo	ADRARA SAN ROCCO	0,000030802719
LOMBARDIA	Bergamo	ALBANO SANT'ALESSANDRO	0,000147048787
LOMBARDIA	Bergamo	ALBINO	0,000367080306
LOMBARDIA	Bergamo	ALGUA	0,000028388337
LOMBARDIA	Bergamo	ALME'	0,000110617240
LOMBARDIA	Bergamo	ALMENNO SAN BARTOLOMEO	0,000100211202
LOMBARDIA	Bergamo	ALMENNO SAN SALVATORE	0,000102953347
LOMBARDIA	Bergamo	ALZANO LOMBARDO	0,000246639818
LOMBARDIA	Bergamo	AMBIVERE	0,000035919799
LOMBARDIA	Bergamo	ANTEGNATE	0,000049588677
LOMBARDIA	Bergamo	ARCENE	0,000075876770
LOMBARDIA	Bergamo	ARDESIO	0,000080603027
LOMBARDIA	Bergamo	ARZAGO D'ADDA	0,000066442426
LOMBARDIA	Bergamo	AVERARA	0,000021252482
LOMBARDIA	Bergamo	AVIATICO	0,000025770672
LOMBARDIA	Bergamo	AZZANO SAN PAOLO	0,000158978131
LOMBARDIA	Bergamo	AZZONE	0,000025606424



Regione	Provincia	Comune	Coefficiente di riparto relativo al Fabbisogno Standard
LOMBARDIA	Bergamo	BAGNATICA	0,000093382895
LOMBARDIA	Bergamo	BARBATA	0,000025480123
LOMBARDIA	Bergamo	BARIANO	0,000108439416
LOMBARDIA	Bergamo	BARZANA	0,000038412278
LOMBARDIA	Bergamo	BEDULITA	0,000029081249
LOMBARDIA	Bergamo	BERBENNO	0,000058560710
LOMBARDIA	Bergamo	BERGAMO	0,002435289829
LOMBARDIA	Bergamo	BERZO SAN FERMO	0,000036754929
LOMBARDIA	Bergamo	BIANZANO	0,000026543821
LOMBARDIA	Bergamo	BLELLO	0,000015469506
LOMBARDIA	Bergamo	BOLGARE	0,000080809946
LOMBARDIA	Bergamo	BOLTIERE	0,000090973901
LOMBARDIA	Bergamo	BONATE SOPRA	0,000121838006
LOMBARDIA	Bergamo	BONATE SOTTO	0,000113694368
LOMBARDIA	Bergamo	BORGO DI TERZO	0,000030234299
LOMBARDIA	Bergamo	BOSSICO	0,000024057190
LOMBARDIA	Bergamo	BOTTANUCO	0,000086906949
LOMBARDIA	Bergamo	BRACCA	0,000026478560
LOMBARDIA	Bergamo	BRANZI	0,000029579945
LOMBARDIA	Bergamo	BREMBATE	0,000169121208
LOMBARDIA	Bergamo	BREMBATE DI SOPRA	0,000116600403
LOMBARDIA	Bergamo	BREMBILLA	0,000081738082
LOMBARDIA	Bergamo	BRIGNANO GERA D'ADDA	0,000098823830
LOMBARDIA	Bergamo	BRUMANO	0,000017033401
LOMBARDIA	Bergamo	BRUSAPORTO	0,000126179423
LOMBARDIA	Bergamo	CALCINATE	0,000124561176
LOMBARDIA	Bergamo	CALCIO	0,000101335499
LOMBARDIA	Bergamo	CALUSCO D'ADDA	0,000094471716
LOMBARDIA	Bergamo	CALVENZANO	0,000076135845
LOMBARDIA	Bergamo	CAMERATA CORNELLO	0,000026241449
LOMBARDIA	Bergamo	CANONICA D'ADDA	0,000100302532
LOMBARDIA	Bergamo	CAPIZZONE	0,000042625953
LOMBARDIA	Bergamo	CAPRIATE SAN GERVASIO	0,000140395769
LOMBARDIA	Bergamo	CAPRINO BERGAMASCO	0,000071314911
LOMBARDIA	Bergamo	CARAVAGGIO	0,000279831901
LOMBARDIA	Bergamo	CAROBIO DEGLI ANGELI	0,000066846679



Regione	Provincia	Comune	Coefficiente di riparto relativo al Fabbisogno Standard
LOMBARDIA	Bergamo	CARONA	0,000024533946
LOMBARDIA	Bergamo	CARVICO	0,000093902110
LOMBARDIA	Bergamo	CASAZZA	0,000104840522
LOMBARDIA	Bergamo	CASIRATE D'ADDA	0,000090091562
LOMBARDIA	Bergamo	CASNIGO	0,000078783946
LOMBARDIA	Bergamo	CASSIGLIO	0,000017604554
LOMBARDIA	Bergamo	CASTEL ROZZONE	0,000056188553
LOMBARDIA	Bergamo	CASTELLI CALEPIO	0,000178022664
LOMBARDIA	Bergamo	CASTIONE DELLA PRESOLANA	0,000077658356
LOMBARDIA	Bergamo	CASTRO	0,000047368303
LOMBARDIA	Bergamo	CAVERNAGO	0,000035689601
LOMBARDIA	Bergamo	CAZZANO SANT'ANDREA	0,000048150203
LOMBARDIA	Bergamo	CENATE SOPRA	0,000053184625
LOMBARDIA	Bergamo	CENATE SOTTO	0,000080001250
LOMBARDIA	Bergamo	CENE	0,000099933485
LOMBARDIA	Bergamo	CERETE	0,000047342888
LOMBARDIA	Bergamo	CHIGNOLO D'ISOLA	0,000056465312
LOMBARDIA	Bergamo	CHIUDUNO	0,000092754354
LOMBARDIA	Bergamo	CISANO BERGAMASCO	0,000116517177
LOMBARDIA	Bergamo	CISERANO	0,000105302584
LOMBARDIA	Bergamo	CIVIDATE AL PIANO	0,000079448300
LOMBARDIA	Bergamo	CLUSONE	0,000199879244
LOMBARDIA	Bergamo	COLERE	0,000034639636
LOMBARDIA	Bergamo	COLOGNO AL SERIO	0,000148975574
LOMBARDIA	Bergamo	COLZATE	0,000049614083
LOMBARDIA	Bergamo	COMUN NUOVO	0,000070447372
LOMBARDIA	Bergamo	CORNA IMAGNA	0,000029443284
LOMBARDIA	Bergamo	CORNALBA	0,000022047212
LOMBARDIA	Bergamo	CORTENUOVA	0,000038922434
LOMBARDIA	Bergamo	COSTA DI MEZZATE	0,000063135889
LOMBARDIA	Bergamo	COSTA SERINA	0,000034930885
LOMBARDIA	Bergamo	COSTA VALLE IMAGNA	0,000028550167
LOMBARDIA	Bergamo	COSTA VOLPINO	0,000167066288
LOMBARDIA	Bergamo	COVO	0,000082511184
LOMBARDIA	Bergamo	CREDARO	0,000071946815
LOMBARDIA	Bergamo	CURNO	0,000142586698



Regione	Provincia	Comune	Coefficiente di riparto relativo al Fabbisogno Standard
LOMBARDIA	Bergamo	CUSIO	0,000021561076
LOMBARDIA	Bergamo	DALMINE	0,000376559289
LOMBARDIA	Bergamo	DOSSENA	0,000036577955
LOMBARDIA	Bergamo	ENDINE GAIANO	0,000074837368
LOMBARDIA	Bergamo	ENTRATICO	0,000051276051
LOMBARDIA	Bergamo	FARA GERA D'ADDA	0,000165734770
LOMBARDIA	Bergamo	FARA OLIVANA CON SOLA	0,000035605902
LOMBARDIA	Bergamo	FILAGO	0,000049585956
LOMBARDIA	Bergamo	FINO DEL MONTE	0,000041644175
LOMBARDIA	Bergamo	FIORANO AL SERIO	0,000071196953
LOMBARDIA	Bergamo	FONTANELLA	0,000070029906
LOMBARDIA	Bergamo	FONTENO	0,000031517763
LOMBARDIA	Bergamo	FOPPOLO	0,000019818689
LOMBARDIA	Bergamo	FORESTO SPARSO	0,000062468739
LOMBARDIA	Bergamo	FORNOVO SAN GIOVANNI	0,000068549075
LOMBARDIA	Bergamo	FUIPIANO VALLE IMAGNA	0,000020422425
LOMBARDIA	Bergamo	GANDELLINO	0,000033331431
LOMBARDIA	Bergamo	GANDINO	0,000116414989
LOMBARDIA	Bergamo	GANDOSSO	0,000037591145
LOMBARDIA	Bergamo	GAVERINA TERME	0,000026409578
LOMBARDIA	Bergamo	GAZZANIGA	0,000122790081
LOMBARDIA	Bergamo	GEROSA	0,000022229071
LOMBARDIA	Bergamo	GHISALBA	0,000094869928
LOMBARDIA	Bergamo	GORLAGO	0,000107700852
LOMBARDIA	Bergamo	GORLE	0,000091433850
LOMBARDIA	Bergamo	GORNO	0,000050513095
LOMBARDIA	Bergamo	GRASSOBBIO	0,000123666712
LOMBARDIA	Bergamo	GROMO	0,000043127612
LOMBARDIA	Bergamo	GRONE	0,000030603701
LOMBARDIA	Bergamo	GRUMELLO DEL MONTE	0,000172071640
LOMBARDIA	Bergamo	ISOLA DI FONDRA	0,000020018120
LOMBARDIA	Bergamo	ISSO	0,000022017490
LOMBARDIA	Bergamo	LALLIO	0,000077241203
LOMBARDIA	Bergamo	LEFFE	0,000123201641
LOMBARDIA	Bergamo	LENNA	0,000028925314
LOMBARDIA	Bergamo	LEVATE	0,000067986424



Regione	Provincia	Comune	Coefficiente di riparto relativo al Fabbisogno Standard
LOMBARDIA	Bergamo	LOCATELLO	0,000030229736
LOMBARDIA	Bergamo	LOVERE	0,000142969042
LOMBARDIA	Bergamo	LURANO	0,000051276483
LOMBARDIA	Bergamo	LUZZANA	0,000026605424
LOMBARDIA	Bergamo	MADONE	0,000076946997
LOMBARDIA	Bergamo	MAPELLO	0,000122582115
LOMBARDIA	Bergamo	MARTINENGO	0,000135489864
LOMBARDIA	Bergamo	MEDOLAGO	0,000047266781
LOMBARDIA	Bergamo	MEZZOLDO	0,000020310924
LOMBARDIA	Bergamo	MISANO DI GERA D'ADDA	0,000041990787
LOMBARDIA	Bergamo	MOIO DE' CALVI	0,000019233568
LOMBARDIA	Bergamo	MONASTEROLO DEL CASTELLO	0,000041854250
LOMBARDIA	Bergamo	MONTELLO	0,000055391573
LOMBARDIA	Bergamo	MORENGO	0,000059958958
LOMBARDIA	Bergamo	MORNICO AL SERIO	0,000042087530
LOMBARDIA	Bergamo	MOZZANICA	0,000076333030
LOMBARDIA	Bergamo	MOZZO	0,000127608262
LOMBARDIA	Bergamo	NEMBRO	0,000206034405
LOMBARDIA	Bergamo	OLMO AL BREMBO	0,000026347372
LOMBARDIA	Bergamo	OLTRE IL COLLE	0,000037435353
LOMBARDIA	Bergamo	OLTRESSENDA ALTA	0,000020003690
LOMBARDIA	Bergamo	ONETA	0,000026734611
LOMBARDIA	Bergamo	ONORE	0,000038319266
LOMBARDIA	Bergamo	ORIO AL SERIO	0,000047876986
LOMBARDIA	Bergamo	ORNICA	0,000019517720
LOMBARDIA	Bergamo	OSIO SOPRA	0,000076239208
LOMBARDIA	Bergamo	OSIO SOTTO	0,000248104928
LOMBARDIA	Bergamo	PAGAZZANO	0,000045112540
LOMBARDIA	Bergamo	PALADINA	0,000083923467
LOMBARDIA	Bergamo	PALAZZAGO	0,000071908454
LOMBARDIA	Bergamo	PALOSCO	0,000082470038
LOMBARDIA	Bergamo	PARRE	0,000060100503
LOMBARDIA	Bergamo	PARZANICA	0,000025849890
LOMBARDIA	Bergamo	PEDRENGO	0,000097390245
LOMBARDIA	Bergamo	PEIA	0,000048640916
LOMBARDIA	Bergamo	PIANICO	0,000038235532



Regione	Provincia	Comune	Coefficiente di riparto relativo al Fabbisogno Standard
LOMBARDIA	Bergamo	PIARIO	0,000031503897
LOMBARDIA	Bergamo	PIAZZA BREMBANA	0,000036441339
LOMBARDIA	Bergamo	PIAZZATORRE	0,000024583888
LOMBARDIA	Bergamo	PIAZZOLO	0,000015390465
LOMBARDIA	Bergamo	POGNANO	0,000034797377
LOMBARDIA	Bergamo	PONTE NOSSA	0,000059571063
LOMBARDIA	Bergamo	PONTE SAN PIETRO	0,000219801475
LOMBARDIA	Bergamo	PONTERANICA	0,000136526340
LOMBARDIA	Bergamo	PONTIDA	0,000064288003
LOMBARDIA	Bergamo	PONTIROLO NUOVO	0,000086516257
LOMBARDIA	Bergamo	PRADALUNGA	0,000099921252
LOMBARDIA	Bergamo	PREDORE	0,000046825150
LOMBARDIA	Bergamo	PREMOLO	0,000041163990
LOMBARDIA	Bergamo	PRESEZZO	0,000099043084
LOMBARDIA	Bergamo	PUMENENGO	0,000046498008
LOMBARDIA	Bergamo	RANICA	0,000080314498
LOMBARDIA	Bergamo	RANZANICO	0,000041939813
LOMBARDIA	Bergamo	RIVA DI SOLTO	0,000033772613
LOMBARDIA	Bergamo	ROGNO	0,000065989050
LOMBARDIA	Bergamo	ROMANO DI LOMBARDIA	0,000346719478
LOMBARDIA	Bergamo	RONCOBELLO	0,000024821099
LOMBARDIA	Bergamo	RONCOLA	0,000024395125
LOMBARDIA	Bergamo	ROTA D'IMAGNA	0,000035497393
LOMBARDIA	Bergamo	ROVETTA	0,000088292549
LOMBARDIA	Bergamo	SAN GIOVANNI BIANCO	0,000083891550
LOMBARDIA	Bergamo	SAN PAOLO D'ARGON	0,000071196703
LOMBARDIA	Bergamo	SAN PELLEGRINO TERME	0,000101523677
LOMBARDIA	Bergamo	SANT'OMOBONO TERME	0,000079619767
LOMBARDIA	Bergamo	SANTA BRIGIDA	0,000027316339
LOMBARDIA	Bergamo	SARNICO	0,000145236688
LOMBARDIA	Bergamo	SCANZOROSCIATE	0,000173497705
LOMBARDIA	Bergamo	SCHILPARIO	0,000044200611
LOMBARDIA	Bergamo	SEDRINA	0,000059503868
LOMBARDIA	Bergamo	SELVINO	0,000052394815
LOMBARDIA	Bergamo	SERIATE	0,000396552019
LOMBARDIA	Bergamo	SERINA	0,000039700530



Regione	Provincia	Comune	Coefficiente di riparto relativo al Fabbisogno Standard
LOMBARDIA	Bergamo	SOLTO COLLINA	0,000034972322
LOMBARDIA	Bergamo	SOLZA	0,000045869544
LOMBARDIA	Bergamo	SONGAVAZZO	0,000027511571
LOMBARDIA	Bergamo	SORISOLE	0,000143961381
LOMBARDIA	Bergamo	SOTTO IL MONTE GIOVANNI XXIII	0,000073079568
LOMBARDIA	Bergamo	SOVERE	0,000109295256
LOMBARDIA	Bergamo	SPINONE AL LAGO	0,000030795710
LOMBARDIA	Bergamo	SPIRANO	0,000068731005
LOMBARDIA	Bergamo	STEZZANO	0,000229257101
LOMBARDIA	Bergamo	STROZZA	0,000039931607
LOMBARDIA	Bergamo	SUISIO	0,000069000377
LOMBARDIA	Bergamo	TALEGGIO	0,000030237913
LOMBARDIA	Bergamo	TAVERNOLA BERGAMASCA	0,000057621167
LOMBARDIA	Bergamo	TELGATE	0,000093151697
LOMBARDIA	Bergamo	TERNO D'ISOLA	0,000122137338
LOMBARDIA	Bergamo	TORRE BOLDONE	0,000126056939
LOMBARDIA	Bergamo	TORRE DE' ROVERI	0,000057213735
LOMBARDIA	Bergamo	TORRE PALLAVICINA	0,000036978257
LOMBARDIA	Bergamo	TRESCORE BALNEARIO	0,000179579935
LOMBARDIA	Bergamo	TREVIGLIO	0,000572508882
LOMBARDIA	Bergamo	TREVIOLIO	0,000140844429
LOMBARDIA	Bergamo	UBIALE CLANEZZO	0,000031578150
LOMBARDIA	Bergamo	URGNANO	0,000131997299
LOMBARDIA	Bergamo	VALBONDIONE	0,000040790234
LOMBARDIA	Bergamo	VALBREMBO	0,000062772533
LOMBARDIA	Bergamo	VALGOGLIO	0,000024334821
LOMBARDIA	Bergamo	VALLEVE	0,000018174995
LOMBARDIA	Bergamo	VALNEGRA	0,000020569972
LOMBARDIA	Bergamo	VALSECCA	0,000024410363
LOMBARDIA	Bergamo	VALTORTA	0,000022330279
LOMBARDIA	Bergamo	VEDESETA	0,000020074635
LOMBARDIA	Bergamo	VERDELLINO	0,000115085244
LOMBARDIA	Bergamo	VERDELLO	0,000113031639
LOMBARDIA	Bergamo	VERTOVA	0,000120817466
LOMBARDIA	Bergamo	VIADANICA	0,000032950328
LOMBARDIA	Bergamo	VIGANO SAN MARTINO	0,000031582166



Regione	Provincia	Comune	Coefficiente di riparto relativo al Fabbisogno Standard
LOMBARDIA	Bergamo	VIGOLO	0,000032670054
LOMBARDIA	Bergamo	VILLA D'ADDA	0,000095911592
LOMBARDIA	Bergamo	VILLA D'ALME'	0,000114689266
LOMBARDIA	Bergamo	VILLA D'OGNA	0,000052413153
LOMBARDIA	Bergamo	VILLA DI SERIO	0,000104477642
LOMBARDIA	Bergamo	VILLONGO	0,000125875509
LOMBARDIA	Bergamo	VILMINORE DI SCALVE	0,000042270070
LOMBARDIA	Bergamo	ZANDOBBIO	0,000065636475
LOMBARDIA	Bergamo	ZANICA	0,000156346252
LOMBARDIA	Bergamo	ZOGNO	0,000173804889
LOMBARDIA	Brescia	ACQUAFREDDA	0,000033658267
LOMBARDIA	Brescia	ADRO	0,000145063412
LOMBARDIA	Brescia	AGNOSINE	0,000051577306
LOMBARDIA	Brescia	ALFIANELLO	0,000061231252
LOMBARDIA	Brescia	ANFO	0,000028571463
LOMBARDIA	Brescia	ANGOLO TERME	0,000058494077
LOMBARDIA	Brescia	ARTOGNE	0,000070457294
LOMBARDIA	Brescia	AZZANO MELLA	0,000053249069
LOMBARDIA	Brescia	BAGNOLO MELLA	0,000215557453
LOMBARDIA	Brescia	BAGOLINO	0,000092455312
LOMBARDIA	Brescia	BARBARIGA	0,000060286831
LOMBARDIA	Brescia	BARGHE	0,000032094433
LOMBARDIA	Brescia	BASSANO BRESCIANO	0,000045183322
LOMBARDIA	Brescia	BEDIZZOLE	0,000182729073
LOMBARDIA	Brescia	BERLINGO	0,000064472128
LOMBARDIA	Brescia	BERZO DEMO	0,000051475870
LOMBARDIA	Brescia	BERZO INFERIORE	0,000037360817
LOMBARDIA	Brescia	BIENNO	0,000073329661
LOMBARDIA	Brescia	BIONE	0,000046721189
LOMBARDIA	Brescia	BORGIO SAN GIACOMO	0,000104129819
LOMBARDIA	Brescia	BORGOSATOLLO	0,000157987312
LOMBARDIA	Brescia	BORNO	0,000088151740
LOMBARDIA	Brescia	BOTTICINO	0,000215085886
LOMBARDIA	Brescia	BOVEGNO	0,000059877448
LOMBARDIA	Brescia	BOVEZZO	0,000161283330
LOMBARDIA	Brescia	BRANDICO	0,000037567058



Regione	Provincia	Comune	Coefficiente di riparto relativo al Fabbisogno Standard
LOMBARDIA	Brescia	BRAONE	0,000030026261
LOMBARDIA	Brescia	BRENO	0,000132886509
LOMBARDIA	Brescia	BRESCIA	0,003959508934
LOMBARDIA	Brescia	BRIONE	0,000031580577
LOMBARDIA	Brescia	CAINO	0,000045427667
LOMBARDIA	Brescia	CALCINATO	0,000199240808
LOMBARDIA	Brescia	CALVAGESE DELLA RIVIERA	0,000055240519
LOMBARDIA	Brescia	CALVISANO	0,000163808522
LOMBARDIA	Brescia	CAPO DI PONTE	0,000075664607
LOMBARDIA	Brescia	CAPOVALLE	0,000024231468
LOMBARDIA	Brescia	CAPRIANO DEL COLLE	0,000091225462
LOMBARDIA	Brescia	CAPRIOLO	0,000145641770
LOMBARDIA	Brescia	CARPENEDOLO	0,000217961242
LOMBARDIA	Brescia	CASTEGNATO	0,000080826376
LOMBARDIA	Brescia	CASTEL MELLA	0,000143688274
LOMBARDIA	Brescia	CASTELCOVATI	0,000111917984
LOMBARDIA	Brescia	CASTENEDOLO	0,000174896944
LOMBARDIA	Brescia	CASTO	0,000038579084
LOMBARDIA	Brescia	CASTREZZATO	0,000137597627
LOMBARDIA	Brescia	CAZZAGO SAN MARTINO	0,000136578155
LOMBARDIA	Brescia	CEDEGOLO	0,000041278006
LOMBARDIA	Brescia	CELLATICA	0,000093890334
LOMBARDIA	Brescia	CERVENO	0,000029627705
LOMBARDIA	Brescia	CETO	0,000040715685
LOMBARDIA	Brescia	CEVO	0,000035249209
LOMBARDIA	Brescia	CHIARI	0,000465921891
LOMBARDIA	Brescia	CIGOLE	0,000057641442
LOMBARDIA	Brescia	CIMBERGO	0,000028463041
LOMBARDIA	Brescia	CIVIDATE CAMUNO	0,000078139479
LOMBARDIA	Brescia	COCCAGLIO	0,000159999183
LOMBARDIA	Brescia	COLLEBEATO	0,000078387169
LOMBARDIA	Brescia	COLLIO	0,000096030836
LOMBARDIA	Brescia	COLOGNE	0,000141852770
LOMBARDIA	Brescia	COMEZZANO-CIZZAGO	0,000067943502
LOMBARDIA	Brescia	CONCESIO	0,000256014447
LOMBARDIA	Brescia	CORTE FRANCA	0,000104198446



Regione	Provincia	Comune	Coefficiente di riparto relativo al fabbisogno Standard
LOMBARDIA	Brescia	CORTENO GOLGI	0,000058458208
LOMBARDIA	Brescia	CORZANO	0,000033644972
LOMBARDIA	Brescia	DARFO BOARIO TERME	0,000264248093
LOMBARDIA	Brescia	DÉLLO	0,000067234795
LOMBARDIA	Brescia	DESENZANO DEL GARDA	0,000520505891
LOMBARDIA	Brescia	EDOLO	0,000129430475
LOMBARDIA	Brescia	ERBUSCO	0,000130082998
LOMBARDIA	Brescia	ESINE	0,000126441466
LOMBARDIA	Brescia	FIESSE	0,000057254825
LOMBARDIA	Brescia	FLERO	0,000134112972
LOMBARDIA	Brescia	GAMBARA	0,000096703975
LOMBARDIA	Brescia	GARDONE RIVIERA	0,000078682268
LOMBARDIA	Brescia	GARDONE VAL TROMPIA	0,000229226948
LOMBARDIA	Brescia	GARGNANO	0,000092924624
LOMBARDIA	Brescia	GAVARDO	0,000166819013
LOMBARDIA	Brescia	GHEDI	0,000245704545
LOMBARDIA	Brescia	GIANICO	0,000042817698
LOMBARDIA	Brescia	GOTTOLENGO	0,000110394299
LOMBARDIA	Brescia	GUSSAGO	0,000279495960
LOMBARDIA	Brescia	IDRO	0,000053960093
LOMBARDIA	Brescia	INCUDINE	0,000023644005
LOMBARDIA	Brescia	IRMA	0,000018879424
LOMBARDIA	Brescia	ISEO	0,000168775850
LOMBARDIA	Brescia	ISORELLA	0,000068948111
LOMBARDIA	Brescia	LAVENONE	0,000029129174
LOMBARDIA	Brescia	LENO	0,000181102238
LOMBARDIA	Brescia	LIMONE SUL GARDA	0,000043371896
LOMBARDIA	Brescia	LODRINO	0,000046006616
LOMBARDIA	Brescia	LOGRATO	0,000096813892
LOMBARDIA	Brescia	LONATO DEL GARDA	0,000383151173
LOMBARDIA	Brescia	LONGHENA	0,000027171699
LOMBARDIA	Brescia	LOSINE	0,000033724862
LOMBARDIA	Brescia	LOZIO	0,000026972880
LOMBARDIA	Brescia	LUMEZZANE	0,000367201656
LOMBARDIA	Brescia	MACLODIO	0,000035525641
LOMBARDIA	Brescia	MAGASA	0,000020679454



Regione	Provincia	Comune	Coefficiente di riparto relativo al Fabbisogno Standard
LOMBARDIA	Brescia	MAIRANO	0,000062319461
LOMBARDIA	Brescia	MALEGNO	0,000050665173
LOMBARDIA	Brescia	MALONNO	0,000068703702
LOMBARDIA	Brescia	MANERBA DEL GARDA	0,000123335791
LOMBARDIA	Brescia	MANERBIO	0,000274752318
LOMBARDIA	Brescia	MARCHENO	0,000089231642
LOMBARDIA	Brescia	MARMENTINO	0,000027716070
LOMBARDIA	Brescia	MARONE	0,000082751492
LOMBARDIA	Brescia	MAZZANO	0,000153726533
LOMBARDIA	Brescia	MILZANO	0,000044391335
LOMBARDIA	Brescia	MONIGA DEL GARDA	0,000080814210
LOMBARDIA	Brescia	MONNO	0,000035020520
LOMBARDIA	Brescia	MONTE ISOLA	0,000057306376
LOMBARDIA	Brescia	MONTICELLI BRUSATI	0,000083819317
LOMBARDIA	Brescia	MONTICHIARI	0,000358668607
LOMBARDIA	Brescia	MONTIRONE	0,000079976278
LOMBARDIA	Brescia	MURA	0,000032733859
LOMBARDIA	Brescia	MUSCOLINE	0,000062807659
LOMBARDIA	Brescia	NAVE	0,000195237669
LOMBARDIA	Brescia	NIARDO	0,000037632168
LOMBARDIA	Brescia	NUVOLENTO	0,000096317488
LOMBARDIA	Brescia	NUVOLERA	0,000074259190
LOMBARDIA	Brescia	ODOLO	0,000044430595
LOMBARDIA	Brescia	OFFLAGA	0,000072707849
LOMBARDIA	Brescia	OME	0,000065013063
LOMBARDIA	Brescia	ONO SAN PIETRO	0,000032716790
LOMBARDIA	Brescia	ORZINUOVI	0,000199708415
LOMBARDIA	Brescia	ORZIVECCHI	0,000050889848
LOMBARDIA	Brescia	OSPITALETTO	0,000193461882
LOMBARDIA	Brescia	OSSIMO	0,000047671189
LOMBARDIA	Brescia	PADENGHE SUL GARDA	0,000105134317
LOMBARDIA	Brescia	PADERNO FRANCIACORTA	0,000076492992
LOMBARDIA	Brescia	PAISCO LOVENO	0,000020464053
LOMBARDIA	Brescia	PAITONE	0,000053694130
LOMBARDIA	Brescia	PALAZZOLO SULL'OGLIO	0,000333433735
LOMBARDIA	Brescia	PARATICO	0,000096887921



Regione	Provincia	Comune	Coefficiente di riparto relativo al Fabbisogno Standard
LOMBARDIA	Brescia	PASPARDO	0,000028213725
LOMBARDIA	Brescia	PASSIRANO	0,000137163058
LOMBARDIA	Brescia	PAVONE DEL MELLA	0,000063715000
LOMBARDIA	Brescia	PERTICA ALTA	0,000030859905
LOMBARDIA	Brescia	PERTICA BASSA	0,000030765026
LOMBARDIA	Brescia	PEZZAZE	0,000044365152
LOMBARDIA	Brescia	PIAN CAMUNO	0,000091927994
LOMBARDIA	Brescia	PIANCOGNO	0,000067323168
LOMBARDIA	Brescia	PISOGNE	0,000187397224
LOMBARDIA	Brescia	POLAVENO	0,000053436420
LOMBARDIA	Brescia	POLPENAZZE DEL GARDA	0,000058727612
LOMBARDIA	Brescia	POMPIANO	0,000066459353
LOMBARDIA	Brescia	PONCARALE	0,000098465407
LOMBARDIA	Brescia	PONTE DI LEGNO	0,000053159662
LOMBARDIA	Brescia	PONTEVICO	0,000144713616
LOMBARDIA	Brescia	PONTOGLIO	0,000125412602
LOMBARDIA	Brescia	POZZOLENGO	0,000064871224
LOMBARDIA	Brescia	PRALBOINO	0,000056447815
LOMBARDIA	Brescia	PRESEGLIE	0,000036353094
LOMBARDIA	Brescia	PRESTINE	0,000024739189
LOMBARDIA	Brescia	PREVALLE	0,000138394761
LOMBARDIA	Brescia	PROVAGLIO D'ISEO	0,000099334410
LOMBARDIA	Brescia	PROVAGLIO VAL SABBIA	0,000037345373
LOMBARDIA	Brescia	PUEGNAGO DEL GARDA	0,000077482304
LOMBARDIA	Brescia	QUINZANO D'OGGIO	0,000135465168
LOMBARDIA	Brescia	REMEDELLO	0,000075515553
LOMBARDIA	Brescia	REZZATO	0,000254636348
LOMBARDIA	Brescia	ROCCAFRANCA	0,000066391160
LOMBARDIA	Brescia	RODENGO-SALANO	0,000158269641
LOMBARDIA	Brescia	ROE' VOLCIANO	0,000099036062
LOMBARDIA	Brescia	RONCADELLE	0,000155604483
LOMBARDIA	Brescia	ROVATO	0,000361050905
LOMBARDIA	Brescia	RUDIANO	0,000098706070
LOMBARDIA	Brescia	SABBIO CHIESE	0,000059478687
LOMBARDIA	Brescia	SALE MARASINO	0,000077573806
LOMBARDIA	Brescia	SALO'	0,000271143745



Regione	Provincia	Comune	Coefficiente di riparto relativo al Fabbisogno Standard
LOMBARDIA	Brescia	SAN FELICE DEL BENACO	0,000070963847
LOMBARDIA	Brescia	SAN GERVASIO BRESCIANO	0,000078720533
LOMBARDIA	Brescia	SAN PAOLO	0,000083935302
LOMBARDIA	Brescia	SAN ZENO NAVIGLIO	0,000096446920
LOMBARDIA	Brescia	SAREZZO	0,000227994062
LOMBARDIA	Brescia	SAVIORE DELL'ADAMELLO	0,000036802391
LOMBARDIA	Brescia	SELLERO	0,000046223664
LOMBARDIA	Brescia	SENIGA	0,000040498051
LOMBARDIA	Brescia	SERLE	0,000084143639
LOMBARDIA	Brescia	SIRMIONE	0,000178840344
LOMBARDIA	Brescia	SOIANO DEL LAGO	0,000058262032
LOMBARDIA	Brescia	SONICO	0,000036402385
LOMBARDIA	Brescia	SULZANO	0,000062574729
LOMBARDIA	Brescia	TAVERNOLE SUL MELLA	0,000040233636
LOMBARDIA	Brescia	TEMU'	0,000035693490
LOMBARDIA	Brescia	TIGNALE	0,000047001485
LOMBARDIA	Brescia	TORBOLE CASAGLIA	0,000108396585
LOMBARDIA	Brescia	TOSCOLANO-MADERNO	0,000202160100
LOMBARDIA	Brescia	TRAVAGLIATO	0,000201691505
LOMBARDIA	Brescia	TREMOSINE	0,000052758095
LOMBARDIA	Brescia	TRENZANO	0,000058781429
LOMBARDIA	Brescia	TREVISO BRESCIANO	0,000024633480
LOMBARDIA	Brescia	URAGO D'OGLIO	0,000076535930
LOMBARDIA	Brescia	VALLIO TERME	0,000033580464
LOMBARDIA	Brescia	VALVESTINO	0,000022718848
LOMBARDIA	Brescia	VEROLANUOVA	0,000143616178
LOMBARDIA	Brescia	VEROLAVECCHIA	0,000104536532
LOMBARDIA	Brescia	VESTONE	0,000080519817
LOMBARDIA	Brescia	VEZZA D'OGLIO	0,000048110429
LOMBARDIA	Brescia	VILLA CARCINA	0,000178782557
LOMBARDIA	Brescia	VILLACHIARA	0,000033332441
LOMBARDIA	Brescia	VILLANUOVA SUL CLISI	0,000096608319
LOMBARDIA	Brescia	VIONE	0,000036478319
LOMBARDIA	Brescia	VISANO	0,000042572637
LOMBARDIA	Brescia	VOBARNO	0,000172522901
LOMBARDIA	Brescia	ZONE	0,000036364373



Regione	Provincia	Comune	Coefficiente di riparto relativo al Fabbisogno Standard
LOMBARDIA	Como	ALBAVILLA	0,000116428686
LOMBARDIA	Como	ALBESE CON CASSANO	0,000096924632
LOMBARDIA	Como	ALBIOLO	0,000046752727
LOMBARDIA	Como	ALSERIO	0,000031426181
LOMBARDIA	Como	ALZATE BRIANZA	0,000085143862
LOMBARDIA	Como	ANZANO DEL PARCO	0,000036781971
LOMBARDIA	Como	APPIANO GENTILE	0,000122524718
LOMBARDIA	Como	ARPEGNO	0,000034100090
LOMBARDIA	Como	AROSIO	0,000107156294
LOMBARDIA	Como	ASSO	0,000070277002
LOMBARDIA	Como	BARNI	0,000025441733
LOMBARDIA	Como	BELLAGIO	0,000094489084
LOMBARDIA	Como	BENE LARIO	0,000022018201
LOMBARDIA	Como	BEREGAZZO CON FIGLIARO	0,000060547447
LOMBARDIA	Como	BINAGO	0,000107167750
LOMBARDIA	Como	BIZZARONE	0,000039323366
LOMBARDIA	Como	BLESSAGNO	0,000022337255
LOMBARDIA	Como	BLEVIO	0,000039925925
LOMBARDIA	Como	BREGNANO	0,000126307053
LOMBARDIA	Como	BRENNA	0,000036057200
LOMBARDIA	Como	BRIENNO	0,000025708929
LOMBARDIA	Como	BRUNATE	0,000043129710
LOMBARDIA	Como	BULGAROGGRASSO	0,000059907456
LOMBARDIA	Como	CABIATE	0,000117874854
LOMBARDIA	Como	CADORAGO	0,000140291841
LOMBARDIA	Como	CAGLIO	0,000023296147
LOMBARDIA	Como	CAGNO	0,000051680729
LOMBARDIA	Como	CAMPIONE D'ITALIA	0,000073179708
LOMBARDIA	Como	CANTU'	0,000549210185
LOMBARDIA	Como	CANZO	0,000120874933
LOMBARDIA	Como	CAPIAGO INTIMIANO	0,000121068263
LOMBARDIA	Como	CARATE URIO	0,000054639268
LOMBARDIA	Como	CARBONATE	0,000054872670
LOMBARDIA	Como	CARIMATE	0,000092965400
LOMBARDIA	Como	CARLAZZO	0,000083638392
LOMBARDIA	Como	CARIUGO	0,000095949562



Regione	Provincia	Comune	Coefficiente di riparto relativo al Fabbisogno Standard
LOMBARDIA	Como	CASASCO D'INTELVI	0,000023837408
LOMBARDIA	Como	CASLINO D'ERBA	0,000045516672
LOMBARDIA	Como	CASNATE CON BERNATE	0,000086422430
LOMBARDIA	Como	CASSINA RIZZARDI	0,000074769315
LOMBARDIA	Como	CASTELMARTE	0,000032374359
LOMBARDIA	Como	CASTELNUOVO BOZZENTE	0,000031946695
LOMBARDIA	Como	CASTIGLIONE D'INTELVI	0,000045037754
LOMBARDIA	Como	CAVALLASCA	0,000085156569
LOMBARDIA	Como	CAVARGNA	0,000021345246
LOMBARDIA	Como	CERANO D'INTELVI	0,000027640669
LOMBARDIA	Como	CERMENATE	0,000183516260
LOMBARDIA	Como	CERNOBBIO	0,000163895085
LOMBARDIA	Como	CIRIMIDO	0,000047828245
LOMBARDIA	Como	CIVENNA	0,000025637043
LOMBARDIA	Como	CLAINO CON OSTENO	0,000028878634
LOMBARDIA	Como	COLONNO	0,000026477263
LOMBARDIA	Como	COMO	0,001590469267
LOMBARDIA	Como	CONSIGLIO DI RUMO	0,000037182532
LOMBARDIA	Como	CORRIDO	0,000029426117
LOMBARDIA	Como	CREMIA	0,000028719013
LOMBARDIA	Como	CUCCIAGO	0,000081174224
LOMBARDIA	Como	CUSINO	0,000022230495
LOMBARDIA	Como	DIZZASCO	0,000030055874
LOMBARDIA	Como	DOMASO	0,000053426138
LOMBARDIA	Como	DONGO	0,000078277020
LOMBARDIA	Como	DOSSO DEL LIRO	0,000020536576
LOMBARDIA	Como	DREZZO	0,000036559070
LOMBARDIA	Como	ERBA	0,000349371533
LOMBARDIA	Como	EUPILIO	0,000064352786
LOMBARDIA	Como	FAGGETO LARIO	0,000039868527
LOMBARDIA	Como	FALOPPIO	0,000067791911
LOMBARDIA	Como	FENEGRO'	0,000083711994
LOMBARDIA	Como	FIGINO SERENZA	0,000096823580
LOMBARDIA	Como	PINO MORNASCO	0,000230452324
LOMBARDIA	Como	GARZENO	0,000039415475
LOMBARDIA	Como	GERA LARIO	0,000032425904



Regione	Provincia	Comune	Coefficiente di riparto relativo al Fabbisogno Standard
LOMBARDIA	Como	GERMASINO	0,000021278295
LOMBARDIA	Como	GIRONICO	0,000048162485
LOMBARDIA	Como	GRANDATE	0,000070446911
LOMBARDIA	Como	GRANDOLA ED UNITI	0,000038235514
LOMBARDIA	Como	GRAVEDONA	0,000078943109
LOMBARDIA	Como	GRIANTE	0,000028571121
LOMBARDIA	Como	GUANZATE	0,000105653414
LOMBARDIA	Como	INVERIGO	0,000160347126
LOMBARDIA	Como	LAGLIO	0,000035226904
LOMBARDIA	Como	LAINO	0,000032715112
LOMBARDIA	Como	LAMBRUGO	0,000055017771
LOMBARDIA	Como	LANZO D'INTELVI	0,000052418917
LOMBARDIA	Como	LASNIGO	0,000026107410
LOMBARDIA	Como	LENNO	0,000052042279
LOMBARDIA	Como	LEZZENO	0,000050770575
LOMBARDIA	Como	LIMIDO COMASCO	0,000043116027
LOMBARDIA	Como	LIPOMO	0,000137495319
LOMBARDIA	Como	LIVO	0,000020239027
LOMBARDIA	Como	LOCATE VARESINO	0,000074817581
LOMBARDIA	Como	LOMAZZO	0,000158241455
LOMBARDIA	Como	LONGONE AL SEGRINO	0,000043090765
LOMBARDIA	Como	LUISAGO	0,000053121814
LOMBARDIA	Como	LURAGO D'ERBA	0,000096927181
LOMBARDIA	Como	LURAGO MARINONE	0,000061389580
LOMBARDIA	Como	LURATE CACCIVIO	0,000165309747
LOMBARDIA	Como	MAGREGLIO	0,000026082097
LOMBARDIA	Como	MARIANO COMENSE	0,000345057951
LOMBARDIA	Como	MASLIANICO	0,000090034005
LOMBARDIA	Como	MENAGGIO	0,000083164737
LOMBARDIA	Como	MERONE	0,000069571517
LOMBARDIA	Como	MEZZEGRA	0,000036328369
LOMBARDIA	Como	MOLTRASIO	0,000052428150
LOMBARDIA	Como	MONGUZZO	0,000054079075
LOMBARDIA	Como	MONTANO LUCINO	0,000089456606
LOMBARDIA	Como	MONTEMEZZO	0,000021776602
LOMBARDIA	Como	MONTORFANO	0,000053028992



Regione	Provincia	Comune	Coefficiente di riparto relativo al Fabbisogno Standard
LOMBARDIA	Como	MOZZATE	0,000157083339
LOMBARDIA	Como	MUSSO	0,000033626880
LOMBARDIA	Como	NESSO	0,000040499904
LOMBARDIA	Como	NOVEDRATE	0,000059671750
LOMBARDIA	Como	OLGIATE COMASCO	0,000212126616
LOMBARDIA	Como	OLTRONA DI SAN MAMETTE	0,000054003804
LOMBARDIA	Como	ORSENIGO	0,000051873876
LOMBARDIA	Como	OSSUCCIO	0,000035869714
LOMBARDIA	Como	PARE'	0,000045468674
LOMBARDIA	Como	PEGLIO	0,000020919278
LOMBARDIA	Como	PELLIO INTELVI	0,000035915500
LOMBARDIA	Como	PIANELLO DEL LARIO	0,000033394592
LOMBARDIA	Como	PIGRA	0,000022243748
LOMBARDIA	Como	PLESIO	0,000032750197
LOMBARDIA	Como	POGNANA LARIO	0,000031048377
LOMBARDIA	Como	PONNA	0,000020546314
LOMBARDIA	Como	PONTE LAMBRO	0,000113424166
LOMBARDIA	Como	PORLEZZA	0,000090808424
LOMBARDIA	Como	PROSERPIO	0,000028700240
LOMBARDIA	Como	PUSIANO	0,000036650593
LOMBARDIA	Como	RAMPONIO VERNA	0,000023374758
LOMBARDIA	Como	REZZAGO	0,000022028350
LOMBARDIA	Como	RODERO	0,000039490362
LOMBARDIA	Como	RONAGO	0,000042599696
LOMBARDIA	Como	ROVELLASCA	0,000177558202
LOMBARDIA	Como	ROVELLO PORRO	0,000124290923
LOMBARDIA	Como	SALA COMACINA	0,000030405957
LOMBARDIA	Como	SAN BARTOLOMEO VAL CAVARGNA	0,000032353828
LOMBARDIA	Como	SAN FEDELE INTELVI	0,000048128770
LOMBARDIA	Como	SAN FERMO DELLA BATTAGLIA	0,000089064549
LOMBARDIA	Como	SAN NAZZARO VAL CAVARGNA	0,000022675666
LOMBARDIA	Como	SAN SIRO	0,000059325792
LOMBARDIA	Como	SCHIGNANO	0,000034729380
LOMBARDIA	Como	SENNA COMASCO	0,000062348703
LOMBARDIA	Como	SOLBIATE	0,000072030395
LOMBARDIA	Como	SORICO	0,000041388821



Regione	Provincia	Comune	Coefficiente di riparto relativo al fabbisogno Standard
LOMBARDIA	Como	SORMANO	0,000030366731
LOMBARDIA	Como	STAZZONA	0,000031930118
LOMBARDIA	Como	TAVERNERIO	0,000100399362
LOMBARDIA	Como	TORNO	0,000038720568
LOMBARDIA	Como	TREMEZZO	0,000041273863
LOMBARDIA	Como	TREZZONE	0,000019591619
LOMBARDIA	Como	TURATE	0,000185909269
LOMBARDIA	Como	UGGIATE-TREVANO	0,000082223296
LOMBARDIA	Como	VAL REZZO	0,000018681405
LOMBARDIA	Como	VALBRONA	0,000069523520
LOMBARDIA	Como	VALMOREA	0,000073582105
LOMBARDIA	Como	VALSOLDA	0,000052966819
LOMBARDIA	Como	VELESO	0,000024080933
LOMBARDIA	Como	VENIANO	0,000051082384
LOMBARDIA	Como	VERCANA	0,000031075964
LOMBARDIA	Como	VERTEMATE CON MINOPRIO	0,000076459314
LOMBARDIA	Como	VILLA GUARDIA	0,000157955180
LOMBARDIA	Como	ZELBIO	0,000021315743
LOMBARDIA	Cremona	ACQUANEGRA CREMONESE	0,000039508926
LOMBARDIA	Cremona	AGNADELLO	0,000093102213
LOMBARDIA	Cremona	ANNICCO	0,000083202047
LOMBARDIA	Cremona	AZZANELLO	0,000033035890
LOMBARDIA	Cremona	BAGNOLO CREMASCO	0,000081924722
LOMBARDIA	Cremona	BONEMERSE	0,000033103407
LOMBARDIA	Cremona	BORDOLANO	0,000025950605
LOMBARDIA	Cremona	CA' D'ANDREA	0,000024075613
LOMBARDIA	Cremona	CALVATONE	0,00003776217
LOMBARDIA	Cremona	CAMISANO	0,000037052216
LOMBARDIA	Cremona	CAMPAGNOLA CREMASCA	0,000020511615
LOMBARDIA	Cremona	CAPERGNANICA	0,000057789111
LOMBARDIA	Cremona	CAPPELLA CANTONE	0,000028039642
LOMBARDIA	Cremona	CAPPELLA DE' PICENARDI	0,000024960388
LOMBARDIA	Cremona	CAPRALBA	0,000042823884
LOMBARDIA	Cremona	CASALBUTTANO ED UNITI	0,000116370987
LOMBARDIA	Cremona	CASALE CREMASCO-VIDOLASCO	0,000039299411
LOMBARDIA	Cremona	CASALETTO CEREDANO	0,000026793159



Regione	Provincia	Comune	Coefficiente di riparto relativo al Fabbisogno Standard
LOMBARDIA	Cremona	CASALETTO DI SOPRA	0,000021579615
LOMBARDIA	Cremona	CASALETTO VAPRIO	0,000036941692
LOMBARDIA	Cremona	CASALMAGGIORE	0,000280305623
LOMBARDIA	Cremona	CASALMORANO	0,000054396163
LOMBARDIA	Cremona	CASTEL GABBIANO	0,000022187899
LOMBARDIA	Cremona	CASTELDIDONE	0,000025750483
LOMBARDIA	Cremona	CASTELLEONE	0,000143034126
LOMBARDIA	Cremona	CASTELVERDE	0,000108776406
LOMBARDIA	Cremona	CASTELVISCONTI	0,000020601826
LOMBARDIA	Cremona	CELLA DATI	0,000026090095
LOMBARDIA	Cremona	CHIEVE	0,000049986689
LOMBARDIA	Cremona	CICOGNOLA	0,000032812306
LOMBARDIA	Cremona	CINGIA DE' BOTTI	0,000042554198
LOMBARDIA	Cremona	CORTE DE' CORTESI CON CIGNONE	0,000032222025
LOMBARDIA	Cremona	CORTE DE' FRATI	0,000061312390
LOMBARDIA	Cremona	CREDERA RUBBLANO	0,000031443662
LOMBARDIA	Cremona	CREMA	0,000671302981
LOMBARDIA	Cremona	CREMONA	0,001497315918
LOMBARDIA	Cremona	CREMOSANO	0,000039710244
LOMBARDIA	Cremona	CROTTA D'ADDA	0,000030318847
LOMBARDIA	Cremona	CUMIGNANO SUL NAVIGLIO	0,000023398891
LOMBARDIA	Cremona	DEROVERE	0,000024095971
LOMBARDIA	Cremona	DOVERA	0,000090826362
LOMBARDIA	Cremona	DRIZZONA	0,000028396179
LOMBARDIA	Cremona	FIESCO	0,000036866578
LOMBARDIA	Cremona	FORMIGARA	0,000040002453
LOMBARDIA	Cremona	GABBIONETA-BINANUOVA	0,000035322792
LOMBARDIA	Cremona	GADESCO-PIEVE DELMONA	0,000050062200
LOMBARDIA	Cremona	GENIVOLTA	0,000037573593
LOMBARDIA	Cremona	GERRE DE' CAPRIOLI	0,000043780469
LOMBARDIA	Cremona	GOMBITO	0,000027583350
LOMBARDIA	Cremona	GRONTARDO	0,000047553583
LOMBARDIA	Cremona	GRUMELLO CREMONESE ED UNITI	0,000053290178
LOMBARDIA	Cremona	GUSSOLA	0,000059245601
LOMBARDIA	Cremona	ISOLA DOVARESE	0,000044180443
LOMBARDIA	Cremona	IZANO	0,000058188177



Regione	Provincia	Comune	Coefficiente di riparto relativo al Fabbisogno Standard
LOMBARDIA	Cremona	MADIGNANO	0,000053311642
LOMBARDIA	Cremona	MALAGNINO	0,000041801298
LOMBARDIA	Cremona	MARTIGNANA DI PO	0,000048863663
LOMBARDIA	Cremona	MONTE CREMASCO	0,000057638424
LOMBARDIA	Cremona	MONTODINE	0,000061066411
LOMBARDIA	Cremona	MOSCAZZANO	0,000028510849
LOMBARDIA	Cremona	MOTTA BALUFFI	0,000034367422
LOMBARDIA	Cremona	OFFANENGO	0,000122695489
LOMBARDIA	Cremona	OLMENETA	0,000046324290
LOMBARDIA	Cremona	OSTIANO	0,000070178472
LOMBARDIA	Cremona	PADERNO PONCHIELLI	0,000048745810
LOMBARDIA	Cremona	PALAZZO PIGNANO	0,000083076337
LOMBARDIA	Cremona	PANDINO	0,000158515152
LOMBARDIA	Cremona	PERSICO DOSIMO	0,000062909510
LOMBARDIA	Cremona	PESCAROLO ED UNITI	0,000045766402
LOMBARDIA	Cremona	PESSINA CREMONESE	0,000026520854
LOMBARDIA	Cremona	PIADENA	0,000099259937
LOMBARDIA	Cremona	PIANENGO	0,000075555963
LOMBARDIA	Cremona	PIERANICA	0,000031310175
LOMBARDIA	Cremona	PIEVE D'OLMI	0,000052040178
LOMBARDIA	Cremona	PIEVE SAN GIACOMO	0,000049499189
LOMBARDIA	Cremona	PIZZIGHETTONE	0,000160464255
LOMBARDIA	Cremona	POZZAGLIO ED UNITI	0,000044225880
LOMBARDIA	Cremona	QUINTANO	0,000026681855
LOMBARDIA	Cremona	RICENGO	0,000032152426
LOMBARDIA	Cremona	RIPALTA ARPINA	0,000032328346
LOMBARDIA	Cremona	RIPALTA CREMASCA	0,000079256414
LOMBARDIA	Cremona	RIPALTA GUERINA	0,000022124829
LOMBARDIA	Cremona	RIVAROLO DEL RE ED UNITI	0,000060069763
LOMBARDIA	Cremona	RIVOLTA D'ADDA	0,000162888606
LOMBARDIA	Cremona	ROBECCO D'OGLIO	0,000068140182
LOMBARDIA	Cremona	ROMANENGO	0,000062889605
LOMBARDIA	Cremona	SALVIROLA	0,000033574606
LOMBARDIA	Cremona	SAN BASSANO	0,000073556672
LOMBARDIA	Cremona	SAN DANIELE PO	0,000049587240
LOMBARDIA	Cremona	SAN GIOVANNI IN CROCE	0,000047103013



Regione	Provincia	Comune	Coefficiente di riparto relativo al Fabbisogno Standard
LOMBARDIA	Cremona	SAN MARTINO DEL LAGO	0,000024764710
LOMBARDIA	Cremona	SCANDOLARA RAVARA	0,000043747247
LOMBARDIA	Cremona	SCANDOLARA RIPA D'OGGIO	0,000028684946
LOMBARDIA	Cremona	SERGNANO	0,000084671718
LOMBARDIA	Cremona	SESTO ED UNITI	0,000062347149
LOMBARDIA	Cremona	SOLAROLO RAINERIO	0,000034821130
LOMBARDIA	Cremona	SONCINO	0,000150436437
LOMBARDIA	Cremona	SORESINA	0,000172627846
LOMBARDIA	Cremona	SOSPIRO	0,000076853980
LOMBARDIA	Cremona	SPINADESCO	0,000051873551
LOMBARDIA	Cremona	SPINEDA	0,000030487234
LOMBARDIA	Cremona	SPINO D'ADDA	0,000121558348
LOMBARDIA	Cremona	STAGNO LOMBARDO	0,000039973952
LOMBARDIA	Cremona	TICENGO	0,000023652344
LOMBARDIA	Cremona	TORLINO VIMERCATI	0,000024331275
LOMBARDIA	Cremona	TORNATA	0,000026418946
LOMBARDIA	Cremona	TORRE DE' PICENARDI	0,000054316956
LOMBARDIA	Cremona	TORRICELLA DEL PIZZO	0,000034437068
LOMBARDIA	Cremona	TRESCORE CREMASCO	0,000061389457
LOMBARDIA	Cremona	TRIGOLO	0,000051761268
LOMBARDIA	Cremona	VALANO CREMASCO	0,000075785207
LOMBARDIA	Cremona	VAILATE	0,000095482215
LOMBARDIA	Cremona	VESCOVATO	0,000100149708
LOMBARDIA	Cremona	VOLONGO	0,000027583645
LOMBARDIA	Cremona	VOLTIDO	0,000022965562
LOMBARDIA	Lecco	ABBADIA LARIANA	0,000080612152
LOMBARDIA	Lecco	AIRUNO	0,000059840517
LOMBARDIA	Lecco	ANNONE DI BRIANZA	0,000062259692
LOMBARDIA	Lecco	BALLABIO	0,000059400838
LOMBARDIA	Lecco	BARZAGO	0,000056269846
LOMBARDIA	Lecco	BARZANO'	0,00009563198
LOMBARDIA	Lecco	BARZIO	0,000055196355
LOMBARDIA	Lecco	BELLANO	0,000068341995
LOMBARDIA	Lecco	BOSISIO PARINI	0,000077607035
LOMBARDIA	Lecco	BRIVIO	0,000098405137
LOMBARDIA	Lecco	BULCIAGO	0,000062698726



Regione	Provincia	Comune	Coefficiente di riparto relativo al Fabbisogno Standard
LOMBARDIA	Lecco	CALCO	0,000093317418
LOMBARDIA	Lecco	CALOLZIOCORTE	0,000190695881
LOMBARDIA	Lecco	CARENNO	0,000039034564
LOMBARDIA	Lecco	CASARGO	0,000038227943
LOMBARDIA	Lecco	CASATENOVO	0,000241924338
LOMBARDIA	Lecco	CASSAGO BRIANZA	0,000074156798
LOMBARDIA	Lecco	CASSINA VALSASSINA	0,000025099705
LOMBARDIA	Lecco	CASTELLO DI BRIANZA	0,000083507450
LOMBARDIA	Lecco	CERNUSCO LOMBARDO	0,000082703403
LOMBARDIA	Lecco	CESANA BRIANZA	0,000062539951
LOMBARDIA	Lecco	CIVATE	0,000088952927
LOMBARDIA	Lecco	COLICO	0,000129743333
LOMBARDIA	Lecco	COLLE BRIANZA	0,000051677963
LOMBARDIA	Lecco	CORTENOVA	0,000041757604
LOMBARDIA	Lecco	COSTA MASNAGA	0,000079766993
LOMBARDIA	Lecco	CRANDOLA VALSASSINA	0,000021662041
LOMBARDIA	Lecco	CREMELLA	0,000036312071
LOMBARDIA	Lecco	CREMENO	0,000047449559
LOMBARDIA	Lecco	DERVIO	0,000081969725
LOMBARDIA	Lecco	DOLZAGO	0,000057518638
LOMBARDIA	Lecco	DORIO	0,000021748954
LOMBARDIA	Lecco	ELLO	0,000025369591
LOMBARDIA	Lecco	ERVE	0,000030460049
LOMBARDIA	Lecco	ESINO LARIO	0,000036050429
LOMBARDIA	Lecco	GALBIATE	0,000147463696
LOMBARDIA	Lecco	GARBAGNATE MONASTERO	0,000063602481
LOMBARDIA	Lecco	GARLATE	0,000054351926
LOMBARDIA	Lecco	IMBERSAGO	0,000066660434
LOMBARDIA	Lecco	INTROBIO	0,000051684014
LOMBARDIA	Lecco	INTROZZO	0,000018366889
LOMBARDIA	Lecco	LECCO	0,000849109300
LOMBARDIA	Lecco	LIERNA	0,000065137466
LOMBARDIA	Lecco	LOMAGNA	0,000063426957
LOMBARDIA	Lecco	MALGRATE	0,000088233923
LOMBARDIA	Lecco	MANDELLO DEL LARIO	0,000207531744
LOMBARDIA	Lecco	MARGNO	0,000023865333



Regione	Provincia	Comune	Coefficiente di riparto relativo al Fabbisogno Standard
LOMBARDIA	Lecco	MERATE	0,000296355112
LOMBARDIA	Lecco	MISSAGLIA	0,000148137062
LOMBARDIA	Lecco	MOGGIO	0,000023165953
LOMBARDIA	Lecco	MOLTENO	0,000060993933
LOMBARDIA	Lecco	MONTE MARENZO	0,000042057629
LOMBARDIA	Lecco	MONTEVECCHIA	0,000050493934
LOMBARDIA	Lecco	MONTICELLO BRIANZA	0,000101991558
LOMBARDIA	Lecco	MORTERONE	0,000007509520
LOMBARDIA	Lecco	NIBIONNO	0,000067915044
LOMBARDIA	Lecco	OGGIONO	0,000163537928
LOMBARDIA	Lecco	OLGIATE MOLGORA	0,000095569686
LOMBARDIA	Lecco	OLGINATE	0,000132331814
LOMBARDIA	Lecco	OLIVETO LARIO	0,000034921873
LOMBARDIA	Lecco	OSNAGO	0,000110623211
LOMBARDIA	Lecco	PADERNO D'ADDA	0,000090370769
LOMBARDIA	Lecco	PAGNONA	0,000025620061
LOMBARDIA	Lecco	PARLASCO	0,000018076530
LOMBARDIA	Lecco	PASTURO	0,000043220568
LOMBARDIA	Lecco	PEREGO	0,000048469131
LOMBARDIA	Lecco	PERLEDO	0,000033855846
LOMBARDIA	Lecco	PESCATO	0,000037899497
LOMBARDIA	Lecco	PREMANA	0,000072262418
LOMBARDIA	Lecco	PRIMALUNA	0,000048363463
LOMBARDIA	Lecco	ROBBIATE	0,000120245270
LOMBARDIA	Lecco	ROGENO	0,000058933722
LOMBARDIA	Lecco	ROVAGNATE	0,000063552072
LOMBARDIA	Lecco	SANTA MARIA HOE'	0,000058191517
LOMBARDIA	Lecco	SIRONE	0,000051480256
LOMBARDIA	Lecco	SIRTORI	0,000060933896
LOMBARDIA	Lecco	SUEGLIO	0,000019478057
LOMBARDIA	Lecco	SUELLO	0,000043797425
LOMBARDIA	Lecco	TACENO	0,000023558101
LOMBARDIA	Lecco	TORRE DE' BUSI	0,000042538429
LOMBARDIA	Lecco	TREMENICO	0,000020175622
LOMBARDIA	Lecco	VALGREGHENTINO	0,000072837770
LOMBARDIA	Lecco	VALMADRERA	0,000213760167



Regione	Provincia	Comune	Coefficiente di riparto relativo al Fabbisogno Standard
LOMBARDIA	Lecco	VARENNA	0,000037305076
LOMBARDIA	Lecco	VENDROGNO	0,000025583972
LOMBARDIA	Lecco	VERCURAGO	0,000070381178
LOMBARDIA	Lecco	VERDERIO INFERIORE	0,000065811913
LOMBARDIA	Lecco	VERDERIO SUPERIORE	0,000059425940
LOMBARDIA	Lecco	VESTRENO	0,000022289277
LOMBARDIA	Lecco	VIGANO'	0,000056077684
LOMBARDIA	Lodi	ABBADIA CERRETO	0,000023035702
LOMBARDIA	Lodi	BERTONICO	0,000039822714
LOMBARDIA	Lodi	BOFFALORA D'ADDA	0,000038462478
LOMBARDIA	Lodi	BORGHETTO LODIGIANO	0,000097361670
LOMBARDIA	Lodi	BORGO SAN GIOVANNI	0,000056605563
LOMBARDIA	Lodi	BREMBIO	0,000051313239
LOMBARDIA	Lodi	CAMAIRAGO	0,000030968675
LOMBARDIA	Lodi	CASALETTO LODIGIANO	0,000052644914
LOMBARDIA	Lodi	CASALMAIOCCO	0,000058062263
LOMBARDIA	Lodi	CASALPUSTERLENGO	0,000242851743
LOMBARDIA	Lodi	CASELLE LANDI	0,000061105428
LOMBARDIA	Lodi	CASELLE LURANI	0,000063584415
LOMBARDIA	Lodi	CASTELNUOVO BOCCA D'ADDA	0,000040935263
LOMBARDIA	Lodi	CASTIGLIONE D'ADDA	0,000081395804
LOMBARDIA	Lodi	CASTRAGA VIDARDO	0,000058036701
LOMBARDIA	Lodi	CAVACURTA	0,000030257107
LOMBARDIA	Lodi	CAVENAGO D'ADDA	0,000058370920
LOMBARDIA	Lodi	CERVIGNANO D'ADDA	0,000033709299
LOMBARDIA	Lodi	CODOGNO	0,000288312630
LOMBARDIA	Lodi	COMAZZO	0,000042113430
LOMBARDIA	Lodi	CORNEGLIANO LAUDENSE	0,000053891123
LOMBARDIA	Lodi	CORNO GIOVINE	0,000034196345
LOMBARDIA	Lodi	CORNOVECCHIO	0,000019915454
LOMBARDIA	Lodi	CORTE PALASIO	0,000043666337
LOMBARDIA	Lodi	CRESPIATICA	0,000061612168
LOMBARDIA	Lodi	FOMBIO	0,000062657621
LOMBARDIA	Lodi	GALGAGNANO	0,000035141170
LOMBARDIA	Lodi	GRAFFIGNANA	0,000055682466
LOMBARDIA	Lodi	GUARDAMIGLIO	0,000063203538



Regione	Provincia	Comune	Coefficiente di riparto relativo al Fabbisogno Standard
LOMBARDIA	Lodi	LIVRAGA	0,000064871134
LOMBARDIA	Lodi	LODI	0,000968137853
LOMBARDIA	Lodi	LODI VECCHIO	0,000091516226
LOMBARDIA	Lodi	MACCASTORNA	0,000011884803
LOMBARDIA	Lodi	MATRAGO	0,000041898044
LOMBARDIA	Lodi	MALEO	0,000093470701
LOMBARDIA	Lodi	MARUDO	0,000036973992
LOMBARDIA	Lodi	MASSALENGO	0,000072532649
LOMBARDIA	Lodi	MELETI	0,000028606165
LOMBARDIA	Lodi	MERLINO	0,000046462232
LOMBARDIA	Lodi	MONTANASO LOMBARDO	0,000049174003
LOMBARDIA	Lodi	MULAZZANO	0,000136420556
LOMBARDIA	Lodi	ORIO LITTA	0,000063932851
LOMBARDIA	Lodi	OSPEDALETTO LODIGIANO	0,000070902239
LOMBARDIA	Lodi	OSSAGO LODIGIANO	0,000036289021
LOMBARDIA	Lodi	PIEVE FISSIRAGA	0,000035874477
LOMBARDIA	Lodi	SALERANO SUL LAMBRO	0,000064503240
LOMBARDIA	Lodi	SAN FIORANO	0,000048529725
LOMBARDIA	Lodi	SAN MARTINO IN STRADA	0,000066588914
LOMBARDIA	Lodi	SAN ROCCO AL PORTO	0,000084561484
LOMBARDIA	Lodi	SANTANGELO LODIGIANO	0,000232609307
LOMBARDIA	Lodi	SANTO STEFANO LODIGIANO	0,000059154462
LOMBARDIA	Lodi	SECUGNAGO	0,000047121424
LOMBARDIA	Lodi	SENNA LODIGIANA	0,000061158424
LOMBARDIA	Lodi	SOMAGLIA	0,000094044947
LOMBARDIA	Lodi	SORDIO	0,000061454575
LOMBARDIA	Lodi	TAVAZZANO CON VILLAVESCO	0,000116861381
LOMBARDIA	Lodi	TERRANOVA DEI PASSERINI	0,000029791160
LOMBARDIA	Lodi	TURANO LODIGIANO	0,000051477633
LOMBARDIA	Lodi	VALERA FRATTA	0,000040294665
LOMBARDIA	Lodi	VILLANOVA DEL SILLARO	0,000043774282
LOMBARDIA	Lodi	ZELO BUON PERSICO	0,000128529532
LOMBARDIA	Mantova	ACQUANEGRA SUL CHIESE	0,000071249305
LOMBARDIA	Mantova	ASOLA	0,000177783493
LOMBARDIA	Mantova	BAGNOLO SAN VITO	0,000146941653
LOMBARDIA	Mantova	BIGARELLO	0,000059321000

Regione	Provincia	Comune	Coefficiente di riparto relativo al fabbisogno Standard
LOMBARDIA	Mantova	BORGOFORTE	0,000073464897
LOMBARDIA	Mantova	BORGOFRANCO SUL PO	0,000038131728
LOMBARDIA	Mantova	BOZZOLO	0,000076810546
LOMBARDIA	Mantova	CANNETO SULL'OGLIO	0,000102481923
LOMBARDIA	Mantova	CARBONARA DI PO	0,000045335278
LOMBARDIA	Mantova	CASALMORO	0,000059954833
LOMBARDIA	Mantova	CASALOLDO	0,000060976822
LOMBARDIA	Mantova	CASALROMANO	0,000040563991
LOMBARDIA	Mantova	CASTEL D'ARIO	0,000098135838
LOMBARDIA	Mantova	CASTEL GOFFREDO	0,000197701741
LOMBARDIA	Mantova	CASTELBELFORTE	0,000064949869
LOMBARDIA	Mantova	CASTELLUCCHIO	0,000110050629
LOMBARDIA	Mantova	CASTIGLIONE DELLE STIVIERE	0,000395367976
LOMBARDIA	Mantova	CAVRIANA	0,000074747346
LOMBARDIA	Mantova	CERESARA	0,000055296274
LOMBARDIA	Mantova	COMMESSAGGIO	0,000035519318
LOMBARDIA	Mantova	CURTATONE	0,000267342635
LOMBARDIA	Mantova	DOSOLO	0,000067113748
LOMBARDIA	Mantova	FELONICA	0,000058536602
LOMBARDIA	Mantova	GAZOLDO DEGLI IPPOLITI	0,000066496997
LOMBARDIA	Mantova	GAZZUOLO	0,000080079673
LOMBARDIA	Mantova	GOITO	0,000184409997
LOMBARDIA	Mantova	GONZAGA	0,000123378961
LOMBARDIA	Mantova	GUIDIZZOLO	0,000132510724
LOMBARDIA	Mantova	MAGNACAVALLLO	0,000049701817
LOMBARDIA	Mantova	MANTOVA	0,001005677042
LOMBARDIA	Mantova	MARCARIA	0,000139358104
LOMBARDIA	Mantova	MARIANA MANTOVANA	0,000030549829
LOMBARDIA	Mantova	MARMIROLO	0,000177972814
LOMBARDIA	Mantova	MEDOLE	0,000089383773
LOMBARDIA	Mantova	MOGLIA	0,000110211607
LOMBARDIA	Mantova	MONZAMBANO	0,000097119764
LOMBARDIA	Mantova	MOTTEGGIANA	0,000046169799
LOMBARDIA	Mantova	OSTIGLIA	0,000183753558
LOMBARDIA	Mantova	PEGOGNAGA	0,000125305638
LOMBARDIA	Mantova	PIEVE DI CORIANO	0,000044248394



Regione	Provincia	Comune	Coefficiente di riparto relativo al Fabbisogno Standard
LOMBARDIA	Mantova	PIUBEGA	0,000051527090
LOMBARDIA	Mantova	POGGIO RUSCO	0,000144193345
LOMBARDIA	Mantova	POMPONESCO	0,000042772424
LOMBARDIA	Mantova	PONTI SUL MINCIO	0,000065334693
LOMBARDIA	Mantova	PORTO MANTOVANO	0,000278348366
LOMBARDIA	Mantova	QUINGENTOLE	0,000042927400
LOMBARDIA	Mantova	QUISTELLO	0,000118837981
LOMBARDIA	Mantova	REDONDESCO	0,000041678732
LOMBARDIA	Mantova	REVERE	0,000071209236
LOMBARDIA	Mantova	RIVAROLO MANTOVANO	0,000071472758
LOMBARDIA	Mantova	RODIGO	0,000101697675
LOMBARDIA	Mantova	RONCOFERRARO	0,000143775881
LOMBARDIA	Mantova	ROVERBELLA	0,000179316910
LOMBARDIA	Mantova	SABBIONETA	0,000102162899
LOMBARDIA	Mantova	SAN BENEDETTO PO	0,000146894262
LOMBARDIA	Mantova	SAN GIACOMO DELLE SEGNATE	0,000051933493
LOMBARDIA	Mantova	SAN GIORGIO DI MANTOVA	0,000178533517
LOMBARDIA	Mantova	SAN GIOVANNI DEL DOSSO	0,000035978633
LOMBARDIA	Mantova	SAN MARTINO DALL'ARGINE	0,000046350213
LOMBARDIA	Mantova	SCHIVENOGLIA	0,000040161375
LOMBARDIA	Mantova	SERMIDE	0,000146295058
LOMBARDIA	Mantova	SERRAVALLE A PO	0,000038446511
LOMBARDIA	Mantova	SOLFERINO	0,000050337157
LOMBARDIA	Mantova	SUSTINENTE	0,000080490785
LOMBARDIA	Mantova	SUZZARA	0,000417965551
LOMBARDIA	Mantova	VIADANA	0,000328928846
LOMBARDIA	Mantova	VILLA POMA	0,000055018711
LOMBARDIA	Mantova	VILLIMPENTA	0,000071339874
LOMBARDIA	Mantova	VIRGILIO	0,000152788686
LOMBARDIA	Mantova	VOLTA MANTOVANA	0,000130908549
LOMBARDIA	Milano	ABBIATEGRASSO	0,000582234200
LOMBARDIA	Milano	ALBAIRATE	0,000087634593
LOMBARDIA	Milano	ARCONATE	0,000086154581
LOMBARDIA	Milano	ARESE	0,000303399855
LOMBARDIA	Milano	ARLUNO	0,000217252015
LOMBARDIA	Milano	ASSAGO	0,000146452039



Regione	Provincia	Comune	Coefficiente di riparto relativo al Fabbisogno Standard
LOMBARDIA	Milano	BARANZATE	0,000209201337
LOMBARDIA	Milano	BAREGGIO	0,000267817256
LOMBARDIA	Milano	BASIANO	0,000078180484
LOMBARDIA	Milano	BASIGLIO	0,000129524524
LOMBARDIA	Milano	BELLINZAGO LOMBARDO	0,000071553674
LOMBARDIA	Milano	BERNATE TICINO	0,000056308954
LOMBARDIA	Milano	BESATE	0,000059336903
LOMBARDIA	Milano	BINASCO	0,000144495829
LOMBARDIA	Milano	BOFFALORA SOPRA TICINO	0,000075402172
LOMBARDIA	Milano	BOLLATE	0,000678653927
LOMBARDIA	Milano	BRESSO	0,000529662804
LOMBARDIA	Milano	BUBBIANO	0,000046687712
LOMBARDIA	Milano	BUCCINASCO	0,000396162407
LOMBARDIA	Milano	BUSCATE	0,000082468935
LOMBARDIA	Milano	BUSSERO	0,000134758095
LOMBARDIA	Milano	BUSTO GAROLFO	0,000212575359
LOMBARDIA	Milano	CALVIGNASCO	0,000026171305
LOMBARDIA	Milano	CAMBIAGO	0,000115944591
LOMBARDIA	Milano	CANEGRATE	0,000190326163
LOMBARDIA	Milano	CARPIANO	0,000070453831
LOMBARDIA	Milano	CARUGATE	0,000256048987
LOMBARDIA	Milano	CASARILE	0,000067147648
LOMBARDIA	Milano	CASOREZZO	0,000100283369
LOMBARDIA	Milano	CASSANO D'ADDA	0,000299415500
LOMBARDIA	Milano	CASSINA DE' PECCHI	0,000242558443
LOMBARDIA	Milano	CASSINETTA DI LUGAGNANO	0,000037594688
LOMBARDIA	Milano	CASTANO PRIMO	0,000216906303
LOMBARDIA	Milano	CERNUSCO SUL NAVIGLIO	0,000427063929
LOMBARDIA	Milano	CERRO AL LAMBRO	0,000090655226
LOMBARDIA	Milano	CERRO MAGGIORE	0,000251847736
LOMBARDIA	Milano	CESANO BOSCONI	0,000349388052
LOMBARDIA	Milano	CESATE	0,000249186796
LOMBARDIA	Milano	CINISELLO BALSAMO	0,001422325905
LOMBARDIA	Milano	CISLIANO	0,000064389790
LOMBARDIA	Milano	COLOGNO MONZESE	0,000860239167
LOMBARDIA	Milano	COLTURANO	0,000050195851



Regione	Provincia	Comune	Coefficiente di riparto relativo al Fabbisogno Standard
LOMBARDIA	Milano	CORBETTA	0,000241749548
LOMBARDIA	Milano	CORMANO	0,000407487295
LOMBARDIA	Milano	CORNAREDO	0,000375194765
LOMBARDIA	Milano	CORSICQ	0,000639393660
LOMBARDIA	Milano	CUGGIONO	0,000134795349
LOMBARDIA	Milano	CUSAGO	0,000077563849
LOMBARDIA	Milano	CUSANO MILANINO	0,000393672137
LOMBARDIA	Milano	DAIRAGO	0,000076773760
LOMBARDIA	Milano	DRESANO	0,000066676463
LOMBARDIA	Milano	GAGGIANO	0,000136578456
LOMBARDIA	Milano	GARBAGNATE MILANESE	0,000310416709
LOMBARDIA	Milano	GESSATE	0,000141075803
LOMBARDIA	Milano	GORGONZOLA	0,000324037308
LOMBARDIA	Milano	GREZZAGO	0,000064400555
LOMBARDIA	Milano	GUDO VISCONTI	0,000046732549
LOMBARDIA	Milano	INVERUNO	0,000160209384
LOMBARDIA	Milano	INZAGO	0,000129518986
LOMBARDIA	Milano	LACCHIARELLA	0,000146892053
LOMBARDIA	Milano	LAINATE	0,000425417267
LOMBARDIA	Milano	LEGNANO	0,000977576997
LOMBARDIA	Milano	LISCATE	0,000073553492
LOMBARDIA	Milano	LOCATE DI TRIULZI	0,000126093995
LOMBARDIA	Milano	MAGENTA	0,000453895319
LOMBARDIA	Milano	MAGNAGO	0,000168210137
LOMBARDIA	Milano	MARCALLO CON CASONE	0,000098286291
LOMBARDIA	Milano	MASATE	0,000071269292
LOMBARDIA	Milano	MEDIGLIA	0,000201733707
LOMBARDIA	Milano	MELEGNANO	0,000384885652
LOMBARDIA	Milano	MELZO	0,000313527474
LOMBARDIA	Milano	MESERO	0,000071231378
LOMBARDIA	Milano	MILANO	0,025526452405
LOMBARDIA	Milano	MORIMONDO	0,000024563513
LOMBARDIA	Milano	MOTTA VISCONTI	0,000090969606
LOMBARDIA	Milano	NERVIANO	0,000271569546
LOMBARDIA	Milano	NOSATE	0,000027099220
LOMBARDIA	Milano	NOVATE MILANESE	0,000371217990



Regione	Provincia	Comune	Coefficiente di riparto relativo al Fabbisogno Standard
LOMBARDIA	Milano	NOVIGLIO	0,000086245514
LOMBARDIA	Milano	OPERA	0,000226684492
LOMBARDIA	Milano	OSSONA	0,000073906298
LOMBARDIA	Milano	OZZERO	0,000045107973
LOMBARDIA	Milano	PADERNO DUGNANO	0,000759894166
LOMBARDIA	Milano	PANTIGLIATE	0,000105071296
LOMBARDIA	Milano	PARABLAGO	0,000505618327
LOMBARDIA	Milano	PAULLO	0,000193937672
LOMBARDIA	Milano	PERO	0,000189604146
LOMBARDIA	Milano	PESCHIERA BORROMEO	0,000326441888
LOMBARDIA	Milano	PESSANO CON BORNAGO	0,000112117660
LOMBARDIA	Milano	PIEVE EMANUELE	0,000220544163
LOMBARDIA	Milano	PIOLTELLO	0,000544927838
LOMBARDIA	Milano	POGLIANO MILANESE	0,000130817073
LOMBARDIA	Milano	POZZO D'ADDA	0,000096611393
LOMBARDIA	Milano	POZZUOLO MARTESANA	0,000149940294
LOMBARDIA	Milano	PREGNANA MILANESE	0,000114439741
LOMBARDIA	Milano	RESCALDINA	0,000195077022
LOMBARDIA	Milano	RHO	0,001023409038
LOMBARDIA	Milano	ROBECCHETTO CON INDUNO	0,000080337705
LOMBARDIA	Milano	ROBECCO SUL NAVIGLIO	0,000107300285
LOMBARDIA	Milano	RODANO	0,000076592439
LOMBARDIA	Milano	ROSATE	0,000090411526
LOMBARDIA	Milano	ROZZANO	0,000814058651
LOMBARDIA	Milano	SAN COLOMBANO AL LAMBRO	0,000149030820
LOMBARDIA	Milano	SAN DONATO MILANESE	0,000619964765
LOMBARDIA	Milano	SAN GIORGIO SU LEGNANO	0,000119708304
LOMBARDIA	Milano	SAN GIULIANO MILANESE	0,000612451084
LOMBARDIA	Milano	SAN VITTORE OLONA	0,000140026701
LOMBARDIA	Milano	SAN ZENONE AL LAMBRO	0,000067321085
LOMBARDIA	Milano	SANTO STEFANO TICINO	0,000070519979
LOMBARDIA	Milano	SEDRIANO	0,000184890609
LOMBARDIA	Milano	SEGRATE	0,000507500042
LOMBARDIA	Milano	SENAGO	0,000344409326
LOMBARDIA	Milano	SESTO SAN GIOVANNI	0,001601753413
LOMBARDIA	Milano	SETTALA	0,000070315531



Regione	Provincia	Comune	Coefficiente di riparto relativo al Fabbisogno Standard
LOMBARDIA	Milano	SETTIMO MILANESE	0,000299398866
LOMBARDIA	Milano	SOLARO	0,000244731223
LOMBARDIA	Milano	TREZZANO ROSA	0,000081456229
LOMBARDIA	Milano	TREZZANO SUL NAVIGLIO	0,000295147568
LOMBARDIA	Milano	TREZZO SULL'ADDA	0,000225054545
LOMBARDIA	Milano	TRIBIANO	0,000063147578
LOMBARDIA	Milano	TRUCCAZZANO	0,000098341230
LOMBARDIA	Milano	TURBIGO	0,000108347166
LOMBARDIA	Milano	VANZAGHELLO	0,000092037560
LOMBARDIA	Milano	VANZAGO	0,000142306722
LOMBARDIA	Milano	VAPRIO D'ADDA	0,000158363665
LOMBARDIA	Milano	VERMEZZO	0,000053364108
LOMBARDIA	Milano	VERNATE	0,000060229256
LOMBARDIA	Milano	VIGNATE	0,000181114416
LOMBARDIA	Milano	VILLA CORTESE	0,000100814959
LOMBARDIA	Milano	VIMODRONE	0,000354762396
LOMBARDIA	Milano	VITTUONE	0,000107283298
LOMBARDIA	Milano	VIZZOLO PREDABISSI	0,000065496379
LOMBARDIA	Milano	ZELO SURRIGONE	0,000027168047
LOMBARDIA	Milano	ZIBIDO SAN GIACOMO	0,000075505367
LOMBARDIA	Monza e della Brianza	AGRATE BRIANZA	0,000286422085
LOMBARDIA	Monza e della Brianza	AICURZIO	0,000044513317
LOMBARDIA	Monza e della Brianza	ALBIATE	0,000103578873
LOMBARDIA	Monza e della Brianza	ARCORE	0,000319331447
LOMBARDIA	Monza e della Brianza	BARLASSINA	0,000122988957
LOMBARDIA	Monza e della Brianza	BELLUSCO	0,000151004060
LOMBARDIA	Monza e della Brianza	BERNAREGGIO	0,000212043303
LOMBARDIA	Monza e della Brianza	BESANA IN BRIANZA	0,000251617856
LOMBARDIA	Monza e della Brianza	BIASSONO	0,000190159252
LOMBARDIA	Monza e della Brianza	BOVISIO-MASCIAGO	0,000309724499
LOMBARDIA	Monza e della Brianza	BRIOSCO	0,000112990622
LOMBARDIA	Monza e della Brianza	BRUGHERIO	0,000664844969
LOMBARDIA	Monza e della Brianza	BURAGO DI MOLGORA	0,000094164732
LOMBARDIA	Monza e della Brianza	BUSNAGO	0,000092084829
LOMBARDIA	Monza e della Brianza	CAMPARADA	0,000048648107
LOMBARDIA	Monza e della Brianza	CAPONAGO	0,000090854289

Regione	Provincia	Comune	Coefficiente di riparto relativo al Fabbisogno Standard
LOMBARDIA	Monza e della Brianza	CARATE BRIANZA	0,000241314457
LOMBARDIA	Monza e della Brianza	CARNATE	0,000132030499
LOMBARDIA	Monza e della Brianza	CAVENAGO DI BRIANZA	0,000144799782
LOMBARDIA	Monza e della Brianza	CERIANO LAGHETTO	0,000139386261
LOMBARDIA	Monza e della Brianza	CESANO MADERNO	0,000651364649
LOMBARDIA	Monza e della Brianza	COGLIATE	0,000164869194
LOMBARDIA	Monza e della Brianza	CONCOREZZO	0,000178159967
LOMBARDIA	Monza e della Brianza	CORNATE D'ADDA	0,000163281053
LOMBARDIA	Monza e della Brianza	CORREZZANA	0,000053656024
LOMBARDIA	Monza e della Brianza	DESIO	0,000654702409
LOMBARDIA	Monza e della Brianza	GIUSSANO	0,000434865173
LOMBARDIA	Monza e della Brianza	LAZZATE	0,000118740813
LOMBARDIA	Monza e della Brianza	LENTATE SUL SEVESO	0,000228272381
LOMBARDIA	Monza e della Brianza	LESMO	0,000153875295
LOMBARDIA	Monza e della Brianza	LIMBIATE	0,000532155499
LOMBARDIA	Monza e della Brianza	LISSONE	0,000803295055
LOMBARDIA	Monza e della Brianza	MACHERIO	0,000168465516
LOMBARDIA	Monza e della Brianza	MEDA	0,000387748795
LOMBARDIA	Monza e della Brianza	MEZZAGO	0,000089188965
LOMBARDIA	Monza e della Brianza	MISINTO	0,000082851187
LOMBARDIA	Monza e della Brianza	MONZA	0,002516469747
LOMBARDIA	Monza e della Brianza	MUGGIO'	0,000439468623
LOMBARDIA	Monza e della Brianza	NOVA MILANESE	0,000352782368
LOMBARDIA	Monza e della Brianza	ORNAGO	0,000070289988
LOMBARDIA	Monza e della Brianza	RENATE	0,000093623677
LOMBARDIA	Monza e della Brianza	RONCELLO	0,000069110255
LOMBARDIA	Monza e della Brianza	RONCO BRIANTINO	0,000061771424
LOMBARDIA	Monza e della Brianza	SEREGNO	0,000866861416
LOMBARDIA	Monza e della Brianza	SEVESO	0,000320857698
LOMBARDIA	Monza e della Brianza	SOVICO	0,000160300204
LOMBARDIA	Monza e della Brianza	SULBIATE	0,000075909963
LOMBARDIA	Monza e della Brianza	TRIUGGIO	0,000110905213
LOMBARDIA	Monza e della Brianza	USMATE VELATE	0,000190689981
LOMBARDIA	Monza e della Brianza	VAREDO	0,000249980590
LOMBARDIA	Monza e della Brianza	VEDANO AL LAMBRO	0,000158367319
LOMBARDIA	Monza e della Brianza	VEDUGGIO CON COLZANO	0,000084634376



Regione	Provincia	Comune	Coefficiente di riparto relativo al Fabbisogno Standard
LOMBARDIA	Monza e della Brianza	VERANO BRIANZA	0,000123310052
LOMBARDIA	Monza e della Brianza	VILLASANTA	0,000218557035
LOMBARDIA	Monza e della Brianza	VIMERCATE	0,000499152660
LOMBARDIA	Pavia	ALAGNA	0,000032584310
LOMBARDIA	Pavia	ALBAREDO ARNABOLDI	0,000019763715
LOMBARDIA	Pavia	ALBONESE	0,000028062452
LOMBARDIA	Pavia	ALBUZZANO	0,000061314736
LOMBARDIA	Pavia	ARENA PO	0,000048599494
LOMBARDIA	Pavia	BADIA PAVESE	0,000022396985
LOMBARDIA	Pavia	BAGNARIA	0,000034911426
LOMBARDIA	Pavia	BARBIANELLO	0,000037515526
LOMBARDIA	Pavia	BASCAPE'	0,000056307805
LOMBARDIA	Pavia	BASTIDA DEI DOSSI	0,000019242577
LOMBARDIA	Pavia	BASTIDA PANCARANA	0,000036804989
LOMBARDIA	Pavia	BATTUDA	0,000024098774
LOMBARDIA	Pavia	BELGIOIOSO	0,000103278784
LOMBARDIA	Pavia	BEREGUARDO	0,000061799028
LOMBARDIA	Pavia	BORGARELLO	0,000065032794
LOMBARDIA	Pavia	BORGO PRJOLO	0,000047752038
LOMBARDIA	Pavia	BORGO SAN SIRO	0,000039754444
LOMBARDIA	Pavia	BORGORATTO MORMOROLO	0,000026039140
LOMBARDIA	Pavia	BORNASCO	0,000050446638
LOMBARDIA	Pavia	BOSNASCO	0,000026247763
LOMBARDIA	Pavia	BRALLO DI FREGOLA	0,000040686011
LOMBARDIA	Pavia	BREME	0,000035634073
LOMBARDIA	Pavia	BRESSANA BOTTARONE	0,000076831426
LOMBARDIA	Pavia	BRONI	0,000224039062
LOMBARDIA	Pavia	CALVIGNANO	0,000018949987
LOMBARDIA	Pavia	CAMPOSPINOSO	0,000037543583
LOMBARDIA	Pavia	CANDIA LOMELLINA	0,000049719840
LOMBARDIA	Pavia	CANEVINO	0,000018521131
LOMBARDIA	Pavia	CANNETO PAVESE	0,000044814406
LOMBARDIA	Pavia	CARBONARA AL TICINO	0,000041877350
LOMBARDIA	Pavia	CASANOVA LONATI	0,000021417125
LOMBARDIA	Pavia	CASATISMA	0,000039153267
LOMBARDIA	Pavia	CASEI GEROLA	0,000064839025



Regione	Provincia	Comune	Coefficiente di riparto relativo al Fabbisogno Standard
LOMBARDIA	Pavia	CASORATE PRIMO	0,000157767850
LOMBARDIA	Pavia	CASSOLNOVO	0,000155754517
LOMBARDIA	Pavia	CASTANA	0,000033557696
LOMBARDIA	Pavia	CASTEGGIO	0,000152195695
LOMBARDIA	Pavia	CASTELLETTO DI BRANDUZZO	0,000034569762
LOMBARDIA	Pavia	CASTELLO D'AGOGNA	0,000032547958
LOMBARDIA	Pavia	CASTELNOVETTO	0,000031253055
LOMBARDIA	Pavia	CAVA MANARA	0,000116059944
LOMBARDIA	Pavia	CECIMA	0,000024120116
LOMBARDIA	Pavia	CERANOVA	0,000027326378
LOMBARDIA	Pavia	CERETTO LOMELLINA	0,000023944985
LOMBARDIA	Pavia	CERGNAGO	0,000029999528
LOMBARDIA	Pavia	CERTOSA DI PAVIA	0,000064358636
LOMBARDIA	Pavia	CERVESINA	0,000043363617
LOMBARDIA	Pavia	CHIGNOLO PO	0,000083389403
LOMBARDIA	Pavia	CIGOGNOLA	0,000044235561
LOMBARDIA	Pavia	CILAVEGNA	0,000113426263
LOMBARDIA	Pavia	CODEVILLA	0,000042003429
LOMBARDIA	Pavia	CONFENZA	0,000060707690
LOMBARDIA	Pavia	COPIANO	0,000045264593
LOMBARDIA	Pavia	CORANA	0,000035609193
LOMBARDIA	Pavia	CORNALE	0,000034861835
LOMBARDIA	Pavia	CORTEOLONA	0,000056088926
LOMBARDIA	Pavia	CORVINO SAN QUIRICO	0,000041341937
LOMBARDIA	Pavia	COSTA DE' NOBILI	0,000024108833
LOMBARDIA	Pavia	COZZO	0,000024922181
LOMBARDIA	Pavia	CURA CARPIGNANO	0,000129641428
LOMBARDIA	Pavia	DORNO	0,000079389659
LOMBARDIA	Pavia	FERRERA ERBOGNONE	0,000036649464
LOMBARDIA	Pavia	FILIGHERA	0,000031589895
LOMBARDIA	Pavia	FORTUNAGO	0,000029640236
LOMBARDIA	Pavia	FRASCAROLO	0,000042724179
LOMBARDIA	Pavia	GALLIAVOLA	0,000021014670
LOMBARDIA	Pavia	GAMBARANA	0,000021923875
LOMBARDIA	Pavia	GAMBOLO'	0,000168878676
LOMBARDIA	Pavia	GARLASCO	0,000218782699



Regione	Provincia	Comune	Coefficiente di riparto relativo al Fabbisogno Standard
LOMBARDIA	Pavia	GENZONE	0,000021969461
LOMBARDIA	Pavia	GERENZAGO	0,000040565654
LOMBARDIA	Pavia	GIUSSAGO	0,000111258134
LOMBARDIA	Pavia	GODIASCO	0,000107699109
LOMBARDIA	Pavia	GOLFERENZO	0,000021357040
LOMBARDIA	Pavia	GRAVELLONA LOMELLINA	0,000070622094
LOMBARDIA	Pavia	GROPELLO CAIROLI	0,000091380728
LOMBARDIA	Pavia	INVERNO E MONTELEONE	0,000049948171
LOMBARDIA	Pavia	LANDRIANO	0,000098994948
LOMBARDIA	Pavia	LANGOSCO	0,000025802230
LOMBARDIA	Pavia	LARDIRAGO	0,000037757575
LOMBARDIA	Pavia	LINAROLO	0,000049342309
LOMBARDIA	Pavia	LIRJO	0,000020704774
LOMBARDIA	Pavia	LOMELLO	0,000063300341
LOMBARDIA	Pavia	LUNGAVILLA	0,000057740438
LOMBARDIA	Pavia	MAGHERNO	0,000050751639
LOMBARDIA	Pavia	MARCIGNAGO	0,000047411423
LOMBARDIA	Pavia	MARZANO	0,000037824295
LOMBARDIA	Pavia	MEDE	0,000139912668
LOMBARDIA	Pavia	MENCONICO	0,000029837851
LOMBARDIA	Pavia	MEZZANA BIGLI	0,000044699775
LOMBARDIA	Pavia	MEZZANA RABATTONI	0,000025468200
LOMBARDIA	Pavia	MEZZANINO	0,000046788373
LOMBARDIA	Pavia	MIRADOLO TERME	0,000101800215
LOMBARDIA	Pavia	MONTALTO PAVESE	0,000042976835
LOMBARDIA	Pavia	MONTEBELLO DELLA BATTAGLIA	0,000047101118
LOMBARDIA	Pavia	MONTECALVO VERSIGLIA	0,000031852377
LOMBARDIA	Pavia	MONTESCANO	0,000023704702
LOMBARDIA	Pavia	MONTESGALE	0,000023934791
LOMBARDIA	Pavia	MONTICELLI PAVESE	0,000030979251
LOMBARDIA	Pavia	MONTU' BECCARIA	0,000042103382
LOMBARDIA	Pavia	MORNICO LOSANA	0,000037406216
LOMBARDIA	Pavia	MORTARA	0,000310400109
LOMBARDIA	Pavia	NICORVO	0,000022490018
LOMBARDIA	Pavia	OLEVANO DI LOMELLINA	0,000033655618
LOMBARDIA	Pavia	OLIVA GESSI	0,000020015982



Regione	Provincia	Comune	Coefficiente di riparto relativo al Fabbisogno Standard
LOMBARDIA	Pavia	OTTOBIANO	0,000044437936
LOMBARDIA	Pavia	PALESTRO	0,000058888434
LOMBARDIA	Pavia	PANCARANA	0,000023218520
LOMBARDIA	Pavia	PARONA	0,000052738021
LOMBARDIA	Pavia	PAVIA	0,001648059183
LOMBARDIA	Pavia	PIETRA DE' GIORGI	0,000032551905
LOMBARDIA	Pavia	PIEVE ALBIGNOLA	0,000031878363
LOMBARDIA	Pavia	PIEVE DEL CAIRO	0,000066853912
LOMBARDIA	Pavia	PIEVE PORTO MORONE	0,000080665669
LOMBARDIA	Pavia	PINAROLO PO	0,000071206539
LOMBARDIA	Pavia	PIZZALE	0,000031931159
LOMBARDIA	Pavia	PONTE NIZZA	0,000043412339
LOMBARDIA	Pavia	PORTALBERA	0,000047665840
LOMBARDIA	Pavia	REA	0,000027223766
LOMBARDIA	Pavia	REDAVALLE	0,000050660045
LOMBARDIA	Pavia	RETORBIDO	0,000040364445
LOMBARDIA	Pavia	RIVANAZZANO	0,000132947218
LOMBARDIA	Pavia	ROBBIO	0,000143131615
LOMBARDIA	Pavia	ROBECCO PAVESE	0,000025388541
LOMBARDIA	Pavia	ROCCA DE' GIORGI	0,000012414968
LOMBARDIA	Pavia	ROCCA SUSELLA	0,000023311942
LOMBARDIA	Pavia	ROGNANO	0,000021836279
LOMBARDIA	Pavia	ROMAGNESE	0,000039180491
LOMBARDIA	Pavia	RONCARO	0,000039254105
LOMBARDIA	Pavia	ROSASCO	0,000033395736
LOMBARDIA	Pavia	ROVESCALA	0,000039315890
LOMBARDIA	Pavia	RUINO	0,000035570247
LOMBARDIA	Pavia	SAN CIPRIANO PO	0,000024892764
LOMBARDIA	Pavia	SAN DAMLANO AL COLLE	0,000027352444
LOMBARDIA	Pavia	SAN GENESIO ED UNITI	0,000084785911
LOMBARDIA	Pavia	SAN GIORGIO DI LOMELLINA	0,000042353296
LOMBARDIA	Pavia	SAN MARTINO SICCOMARIO	0,000136386178
LOMBARDIA	Pavia	SAN ZENONE AL PO	0,000028908736
LOMBARDIA	Pavia	SANNAZZARO DE' BURGONDI	0,000106945541
LOMBARDIA	Pavia	SANT'ALESSIO CON VIALONE	0,000022632304
LOMBARDIA	Pavia	SANT'ANGELO LOMELLINA	0,000030157980



Regione	Provincia	Comune	Coefficiente di riparto relativo al Fabbisogno Standard
LOMBARDIA	Pavia	SANTA CRISTINA E BISSONE	0,000051968611
LOMBARDIA	Pavia	SANTA GIULETTA	0,000058489302
LOMBARDIA	Pavia	SANTA MARGHERITA DI ST'AFFORA	0,000038049733
LOMBARDIA	Pavia	SANTA MARIA DELLA VERSA	0,000067629449
LOMBARDIA	Pavia	SARTIRANA LOMELLINA	0,000060534834
LOMBARDIA	Pavia	SCALDASOLE	0,000031233515
LOMBARDIA	Pavia	SEMLANA	0,000022615716
LOMBARDIA	Pavia	SILVANO PIETRA	0,000033689117
LOMBARDIA	Pavia	SIZIANO	0,000115533268
LOMBARDIA	Pavia	SOMMO	0,000036767057
LOMBARDIA	Pavia	SPESSA	0,000024859389
LOMBARDIA	Pavia	STRADELLA	0,000215290262
LOMBARDIA	Pavia	SUARDI	0,000033974853
LOMBARDIA	Pavia	TORRAZZA COSTE	0,000044180817
LOMBARDIA	Pavia	TORRE BERETTI E CASTELLARO	0,000029258095
LOMBARDIA	Pavia	TORRE D'ARESE	0,000028642274
LOMBARDIA	Pavia	TORRE D'ISOLA	0,000060619458
LOMBARDIA	Pavia	TORRE DE' NEGRI	0,000021766136
LOMBARDIA	Pavia	TORREVECCHIA PIA	0,000057170045
LOMBARDIA	Pavia	TORRICELLA VERZATE	0,000033924310
LOMBARDIA	Pavia	TRAVACO' SICCOMARIO	0,000084031576
LOMBARDIA	Pavia	TRIVOLZIO	0,000049451296
LOMBARDIA	Pavia	TROMELLO	0,000097927247
LOMBARDIA	Pavia	TROVO	0,000040499439
LOMBARDIA	Pavia	VAL DI NIZZA	0,000037902855
LOMBARDIA	Pavia	VALEGGIO	0,000019876893
LOMBARDIA	Pavia	VALLE LOMELLINA	0,000067309088
LOMBARDIA	Pavia	VALLE SALIMBENE	0,000031744242
LOMBARDIA	Pavia	VALVERDE	0,000027203513
LOMBARDIA	Pavia	VARZI	0,000100312825
LOMBARDIA	Pavia	VELEZZO LOMELLINA	0,000017431955
LOMBARDIA	Pavia	VELLEZZO BELLINI	0,000048158484
LOMBARDIA	Pavia	VERRETTO	0,000022332685
LOMBARDIA	Pavia	VERRUA PO	0,000045290643
LOMBARDIA	Pavia	VIDIGULFO	0,000110568967
LOMBARDIA	Pavia	VIGEVANO	0,001209179337



Regione	Provincia	Comune	Coefficiente di riparto relativo al Fabbisogno Standard
LOMBARDIA	Pavia	VILLA BISCOSSI	0,000012889261
LOMBARDIA	Pavia	VILLANOVA D'ARDENGI	0,000033615756
LOMBARDIA	Pavia	VILLANTERIO	0,000070681314
LOMBARDIA	Pavia	VISTARINO	0,000044347793
LOMBARDIA	Pavia	VOGHERA	0,000839957576
LOMBARDIA	Pavia	VOLPARA	0,000019221867
LOMBARDIA	Pavia	ZAVATTARELLO	0,000051684047
LOMBARDIA	Pavia	ZECCONE	0,000041182161
LOMBARDIA	Pavia	ZEME	0,000041712566
LOMBARDIA	Pavia	ZENEVREDO	0,000026603981
LOMBARDIA	Pavia	ZERBO	0,000026099835
LOMBARDIA	Pavia	ZERBOLO'	0,000043048723
LOMBARDIA	Pavia	ZINASCO	0,000062726190
LOMBARDIA	Sondrio	ALBAREDO PER SAN MARCO	0,000021023911
LOMBARDIA	Sondrio	ALBOSAGGIA	0,000081645629
LOMBARDIA	Sondrio	ANDALO VALTELLINO	0,000026604155
LOMBARDIA	Sondrio	APRICA	0,000048711743
LOMBARDIA	Sondrio	ARDENNO	0,000074916965
LOMBARDIA	Sondrio	BEMA	0,000019428618
LOMBARDIA	Sondrio	BERBENNO DI VALTELLINA	0,000069429846
LOMBARDIA	Sondrio	BIANZONE	0,000039916529
LOMBARDIA	Sondrio	BORMIO	0,000073661523
LOMBARDIA	Sondrio	BUGLIO IN MONTE	0,000053542873
LOMBARDIA	Sondrio	CAIOLO	0,000046954678
LOMBARDIA	Sondrio	CAMPODOLCINO	0,000040212704
LOMBARDIA	Sondrio	CASPOGGIO	0,000043135921
LOMBARDIA	Sondrio	CASTELLO DELL'ACQUA	0,000029979384
LOMBARDIA	Sondrio	CASTIONE ANDEVENNO	0,000041613405
LOMBARDIA	Sondrio	CEDRASCO	0,000024946443
LOMBARDIA	Sondrio	CERCINO	0,000027656972
LOMBARDIA	Sondrio	CHIAVENNA	0,000146412908
LOMBARDIA	Sondrio	CHIESA IN VALMALENCO	0,000084868050
LOMBARDIA	Sondrio	CHIURO	0,000060149561
LOMBARDIA	Sondrio	CINO	0,000023750463
LOMBARDIA	Sondrio	CIVO	0,000032335619
LOMBARDIA	Sondrio	COLORINA	0,000032264296



Regione	Provincia	Comune	Coefficiente di riparto relativo al Fabbisogno Standard
LOMBARDIA	Sondrio	COSIO VALTELLINO	0,000094948786
LOMBARDIA	Sondrio	DAZIO	0,000024137075
LOMBARDIA	Sondrio	DELEBIO	0,000063416509
LOMBARDIA	Sondrio	DUBINO	0,000094616957
LOMBARDIA	Sondrio	FAEDO VALTELLINO	0,000024996098
LOMBARDIA	Sondrio	FORCOLA	0,000034849532
LOMBARDIA	Sondrio	FUSINE	0,000028429234
LOMBARDIA	Sondrio	GEROLA ALTA	0,000023085688
LOMBARDIA	Sondrio	GORDONA	0,000047559560
LOMBARDIA	Sondrio	GROSIO	0,000082514353
LOMBARDIA	Sondrio	GROSOTTO	0,000052433562
LOMBARDIA	Sondrio	LANZADA	0,000044339335
LOMBARDIA	Sondrio	LIVIGNO	0,000062316744
LOMBARDIA	Sondrio	LOVERO	0,000027623644
LOMBARDIA	Sondrio	MADESIMO	0,000023364883
LOMBARDIA	Sondrio	MANTELLIO	0,000029437038
LOMBARDIA	Sondrio	MAZZO DI VALTELLINA	0,000034126039
LOMBARDIA	Sondrio	MELLO	0,000027803742
LOMBARDIA	Sondrio	MENAROLA	0,000007471559
LOMBARDIA	Sondrio	MESE	0,000048751606
LOMBARDIA	Sondrio	MONTAGNA IN VALTELLINA	0,000062774785
LOMBARDIA	Sondrio	MORBEGNO	0,000197309087
LOMBARDIA	Sondrio	NOVATE MEZZOLA	0,000056575298
LOMBARDIA	Sondrio	PEDESINA	0,000006052994
LOMBARDIA	Sondrio	PIANTEDO	0,000033853926
LOMBARDIA	Sondrio	PIATEDA	0,000071390354
LOMBARDIA	Sondrio	PIURO	0,000055898151
LOMBARDIA	Sondrio	POGGIRIDENTI	0,000044033673
LOMBARDIA	Sondrio	PONTE IN VALTELLINA	0,000058192689
LOMBARDIA	Sondrio	POSTALESIO	0,000027343864
LOMBARDIA	Sondrio	PRATA CAMPORTACCIO	0,000052026778
LOMBARDIA	Sondrio	RASURA	0,000022521247
LOMBARDIA	Sondrio	ROGOLO	0,000026679785
LOMBARDIA	Sondrio	SAMOLACO	0,000046571729
LOMBARDIA	Sondrio	SAN GIACOMO FILIPPO	0,000025695919
LOMBARDIA	Sondrio	SERNIO	0,000024321219



Regione	Provincia	Comune	Coefficiente di riparto relativo al Pabbisogno Standard
LOMBARDIA	Sondrio	SONDALO	0,000079305116
LOMBARDIA	Sondrio	SONDRIO	0,000450437448
LOMBARDIA	Sondrio	SPRIANA	0,000019136922
LOMBARDIA	Sondrio	TALAMONA	0,000114959286
LOMBARDIA	Sondrio	TARTANO	0,000019179580
LOMBARDIA	Sondrio	TEGLIO	0,000111640209
LOMBARDIA	Sondrio	TIRANO	0,000198211977
LOMBARDIA	Sondrio	TORRE DI SANTA MARIA	0,000033963337
LOMBARDIA	Sondrio	TOVO DI SANTAGATA	0,000025299705
LOMBARDIA	Sondrio	TRAONA	0,000057564303
LOMBARDIA	Sondrio	TRESIVIO	0,000060441669
LOMBARDIA	Sondrio	VAL MASINO	0,000034323568
LOMBARDIA	Sondrio	VALDIDENTRO	0,000078595974
LOMBARDIA	Sondrio	VALDISOTTO	0,000060569703
LOMBARDIA	Sondrio	VALFURVA	0,000047478060
LOMBARDIA	Sondrio	VERCEIA	0,000036062346
LOMBARDIA	Sondrio	VERVIO	0,000019249940
LOMBARDIA	Sondrio	VILLA DI CHIAVENNA	0,000036077314
LOMBARDIA	Sondrio	VILLA DI TIRANO	0,000092823075
LOMBARDIA	Varese	AGRA	0,000025140759
LOMBARDIA	Varese	ALBIZZATE	0,000093851564
LOMBARDIA	Varese	ANGERA	0,000150322163
LOMBARDIA	Varese	ARCISATE	0,000166306300
LOMBARDIA	Varese	ARSAGO SEPRIO	0,000086565280
LOMBARDIA	Varese	AZZATE	0,000081055382
LOMBARDIA	Varese	AZZIO	0,000030192065
LOMBARDIA	Varese	BARASSO	0,000058415359
LOMBARDIA	Varese	BARDELLO	0,000046758907
LOMBARDIA	Varese	BEDERO VALCUVIA	0,000028471657
LOMBARDIA	Varese	BESANO	0,000046523707
LOMBARDIA	Varese	BESNATE	0,000088713060
LOMBARDIA	Varese	BESOZZO	0,000147407828
LOMBARDIA	Varese	BIANDRONNO	0,000060723222
LOMBARDIA	Varese	BISUSCHIO	0,000087734735
LOMBARDIA	Varese	BODIO LOMNAGO	0,000047193863
LOMBARDIA	Varese	BREBBIA	0,000069356276



Regione	Provincia	Comune	Coefficiente di riparto relativo al Fabbisogno Standard
LOMBARDIA	Varese	BREGANO	0,000032002926
LOMBARDIA	Varese	BRENTA	0,000043824052
LOMBARDIA	Varese	BREZZO DI BEDERO	0,000025703605
LOMBARDIA	Varese	BRINZIO	0,000035754482
LOMBARDIA	Varese	BRISSAGO-VALTRAVAGLIA	0,000031386059
LOMBARDIA	Varese	BRUNELLO	0,000028057503
LOMBARDIA	Varese	BRUSIMPIANO	0,000036691986
LOMBARDIA	Varese	BUGUGGIATE	0,000066428253
LOMBARDIA	Varese	BUSTO ARSIZIO	0,001404869513
LOMBARDIA	Varese	CADEGLIANO-VICONAGO	0,000051993383
LOMBARDIA	Varese	CADREZZATE	0,000050012943
LOMBARDIA	Varese	CAIRATE	0,000140092340
LOMBARDIA	Varese	CANTELLO	0,000114468968
LOMBARDIA	Varese	CARAVATE	0,000059108935
LOMBARDIA	Varese	CARDANO AL CAMPO	0,000278816404
LOMBARDIA	Varese	CARNAGO	0,000110655015
LOMBARDIA	Varese	CARONNO PERTUSELLA	0,000259950902
LOMBARDIA	Varese	CARONNO VARESINO	0,000099369882
LOMBARDIA	Varese	CASALE LITTA	0,000057720390
LOMBARDIA	Varese	CASALZUIGNO	0,000043125282
LOMBARDIA	Varese	CASCIAGO	0,000097881982
LOMBARDIA	Varese	CASORATE SEMPIONE	0,000107318784
LOMBARDIA	Varese	CASSANO MAGNAGO	0,000343459131
LOMBARDIA	Varese	CASSANO VALCUVIA	0,000030557646
LOMBARDIA	Varese	CASTELLANZA	0,000290133763
LOMBARDIA	Varese	CASTELLO CABIAGLIO	0,000025699710
LOMBARDIA	Varese	CASTELSEPRIO	0,000038170165
LOMBARDIA	Varese	CASTELVECCANA	0,000058065834
LOMBARDIA	Varese	CASTIGLIONE OLONA	0,000141668306
LOMBARDIA	Varese	CASTRONNO	0,000109678849
LOMBARDIA	Varese	CAVARIA CON PREMEZZO	0,000118718429
LOMBARDIA	Varese	CAZZAGO BRABBIA	0,000026688754
LOMBARDIA	Varese	CISLAGO	0,000222140547
LOMBARDIA	Varese	CITTIGLIO	0,000079419867
LOMBARDIA	Varese	CLIVIO	0,000039952321
LOMBARDIA	Varese	COCQUIO-TREVISAGO	0,000105775453



Regione	Provincia	Comune	Coefficiente di riparto relativo al Fabbisogno Standard
LOMBARDIA	Varese	COMABBIO	0,000044156049
LOMBARDIA	Varese	COMERIO	0,000054807215
LOMBARDIA	Varese	CREMENAGA	0,000028074481
LOMBARDIA	Varese	CROSIO DELLA VALLE	0,000028626906
LOMBARDIA	Varese	CUASSO AL MONTE	0,000074885090
LOMBARDIA	Varese	CUGLIATE-FABIASCO	0,000080662423
LOMBARDIA	Varese	CUNARDO	0,000060109640
LOMBARDIA	Varese	CURIGLIA CON MONTEVIASCO	0,000019891374
LOMBARDIA	Varese	CUVEGLIO	0,000072004726
LOMBARDIA	Varese	CIVICO	0,000051520022
LOMBARDIA	Varese	DAVERIO	0,000045883238
LOMBARDIA	Varese	DUMENZA	0,000047413650
LOMBARDIA	Varese	DUNO	0,000019810369
LOMBARDIA	Varese	FAGNANO OLONA	0,000265684292
LOMBARDIA	Varese	FERNO	0,000108171670
LOMBARDIA	Varese	FERRERA DI VARESE	0,000026333748
LOMBARDIA	Varese	GALLARATE	0,000876927952
LOMBARDIA	Varese	GALLIATE LOMBARDO	0,000030026930
LOMBARDIA	Varese	GAVIRATE	0,000178013224
LOMBARDIA	Varese	GAZZADA SCHIANNO	0,000111589611
LOMBARDIA	Varese	GEMONIO	0,000059207777
LOMBARDIA	Varese	GERENZANO	0,000177539289
LOMBARDIA	Varese	GERMIGNAGA	0,000069720358
LOMBARDIA	Varese	GOLASECCA	0,000066874468
LOMBARDIA	Varese	GORLA MAGGIORE	0,000076675927
LOMBARDIA	Varese	GORLA MINORE	0,000126296727
LOMBARDIA	Varese	GORNATE-OLONA	0,000044395082
LOMBARDIA	Varese	GRANTOLA	0,000035745837
LOMBARDIA	Varese	INARZO	0,000034110313
LOMBARDIA	Varese	INDUNO OLONA	0,000175667731
LOMBARDIA	Varese	ISPRA	0,000109685593
LOMBARDIA	Varese	JERAGO CON ORAGO	0,000081421694
LOMBARDIA	Varese	LAVENA PONTE TRESA	0,000146847108
LOMBARDIA	Varese	LAVENO-MOMBELLO	0,000234597287
LOMBARDIA	Varese	LEGGIUNO	0,000080787348
LOMBARDIA	Varese	LONATE CEPPINO	0,000076652884

Regione	Provincia	Comune	Coefficiente di riparto relativo al Fabbisogno Standard
LOMBARDIA	Varese	LONATE POZZOLO	0,000199097596
LOMBARDIA	Varese	LOZZA	0,000032810380
LOMBARDIA	Varese	LUINO	0,000268322667
LOMBARDIA	Varese	LUVINATE	0,000036402832
LOMBARDIA	Varese	MACCAGNO	0,000049380702
LOMBARDIA	Varese	MALGESSO	0,000032230606
LOMBARDIA	Varese	MALNATE	0,000219660645
LOMBARDIA	Varese	MARCHIROLO	0,000054175154
LOMBARDIA	Varese	MARNATE	0,000126629230
LOMBARDIA	Varese	MARZIO	0,000020026758
LOMBARDIA	Varese	MASCIAGO PRIMO	0,000021593714
LOMBARDIA	Varese	MERCALLO	0,000044515362
LOMBARDIA	Varese	MESENZANA	0,000039992059
LOMBARDIA	Varese	MONTEGRINO VALTRAVAGLIA	0,000036997368
LOMBARDIA	Varese	MONVALLE	0,000048379639
LOMBARDIA	Varese	MORAZZONE	0,000087779355
LOMBARDIA	Varese	MORNAGO	0,000081932633
LOMBARDIA	Varese	OGGIONA CON SANTO STEFANO	0,000077633099
LOMBARDIA	Varese	OLGIATE OLONA	0,000181482506
LOMBARDIA	Varese	ORIGGIO	0,000128155863
LOMBARDIA	Varese	ORINO	0,000037004050
LOMBARDIA	Varese	OSMATE	0,000031929871
LOMBARDIA	Varese	PINO SULLA SPONDA DEL LAGO MAGGIORE	0,000020357709
LOMBARDIA	Varese	PORTO CERESIO	0,000067908255
LOMBARDIA	Varese	PORTO VALTRAVAGLIA	0,000059284964
LOMBARDIA	Varese	RANCIO VALCUVIA	0,000036422435
LOMBARDIA	Varese	RANCO	0,000040077842
LOMBARDIA	Varese	SALTRIO	0,000035362423
LOMBARDIA	Varese	SAMARATE	0,000382173548
LOMBARDIA	Varese	SANGIANO	0,000041639986
LOMBARDIA	Varese	SARONNO	0,000801278478
LOMBARDIA	Varese	SESTO CALENDE	0,000211498617
LOMBARDIA	Varese	SOLBIATE ARNO	0,000071549473
LOMBARDIA	Varese	SOLBIATE OLONA	0,000087225692
LOMBARDIA	Varese	SOMMA LOMBARDO	0,000269222097
LOMBARDIA	Varese	SUMIRAGO	0,000122973945



Regione	Provincia	Comune	Coefficiente di riparto relativo al Fabbisogno Standard
LOMBARDIA	Varese	TAINO	0,000077410793
LOMBARDIA	Varese	TERNATE	0,000069957155
LOMBARDIA	Varese	TRADATE	0,000253526459
LOMBARDIA	Varese	TRAVEDONA-MONATE	0,000084438293
LOMBARDIA	Varese	TRONZANO LAGO MAGGIORE	0,000021286121
LOMBARDIA	Varese	UBOLDO	0,000176275218
LOMBARDIA	Varese	VALGANNA	0,000042062605
LOMBARDIA	Varese	VARANO BORGHI	0,000059463604
LOMBARDIA	Varese	VARESE	0,001794226686
LOMBARDIA	Varese	VEDANO OLONA	0,000165134694
LOMBARDIA	Varese	VEDDASCA	0,000025271487
LOMBARDIA	Varese	VENEGONO INFERIORE	0,000147548652
LOMBARDIA	Varese	VENEGONO SUPERIORE	0,000131718016
LOMBARDIA	Varese	VERGIATE	0,000159360422
LOMBARDIA	Varese	VIGGIU'	0,000125348226
LOMBARDIA	Varese	VIZZOLA TICINO	0,000026002432
MARCHE	Ancona	AGUGLIANO	0,000070474039
MARCHE	Ancona	ANCONA	0,002031109021
MARCHE	Ancona	ARCEVIA	0,000131184998
MARCHE	Ancona	BARBARA	0,000041995539
MARCHE	Ancona	BELVEDERE OSTRENSE	0,000052654552
MARCHE	Ancona	CAMERANO	0,000139853663
MARCHE	Ancona	CAMERATA PICENA	0,000051743966
MARCHE	Ancona	CASTEL COLONNA	0,000041908267
MARCHE	Ancona	CASTELBELLINO	0,000103422484
MARCHE	Ancona	CASTELFIDARDO	0,000297878466
MARCHE	Ancona	CASTELLEONE DI SUASA	0,000049236336
MARCHE	Ancona	CASTELPLANIO	0,000080651572
MARCHE	Ancona	CERRETO D'ESI	0,000085545044
MARCHE	Ancona	CHIARAVALLE	0,000321014420
MARCHE	Ancona	CORINALDO	0,000116254838
MARCHE	Ancona	CUPRAMONTANA	0,000125546517
MARCHE	Ancona	FABRIANO	0,000600457277
MARCHE	Ancona	FALCONARA MARITTIMA	0,000679885655
MARCHE	Ancona	FILOTTRANO	0,000209892851
MARCHE	Ancona	GENGA	0,000068012964



Regione	Provincia	Comune	Coefficiente di riparto relativo al Fabbisogno Standard
MARCHE	Ancona	JESI	0,000731290861
MARCHE	Ancona	LORETO	0,000244578260
MARCHE	Ancona	MAIOLATI SPONTINI	0,000128874488
MARCHE	Ancona	MERGO	0,000033504876
MARCHE	Ancona	MONSANO	0,000070311682
MARCHE	Ancona	MONTE ROBERTO	0,000069908843
MARCHE	Ancona	MONTE SAN VITO	0,000149836558
MARCHE	Ancona	MONTECAROTTO	0,000055034295
MARCHE	Ancona	MONTEMARCIANO	0,000223119448
MARCHE	Ancona	MONTERADO	0,000061065885
MARCHE	Ancona	MORRO D'ALBA	0,000046543235
MARCHE	Ancona	NUMANA	0,000092803879
MARCHE	Ancona	OFFAGNA	0,000050655290
MARCHE	Ancona	OSIMO	0,000643898310
MARCHE	Ancona	OSTRA	0,000118272987
MARCHE	Ancona	OSTRA VETERE	0,000077406390
MARCHE	Ancona	POGGIO SAN MARCELLO	0,000032884508
MARCHE	Ancona	POLVERIGI	0,000084042988
MARCHE	Ancona	RIPE	0,000072790950
MARCHE	Ancona	ROSORA	0,000050382378
MARCHE	Ancona	SAN MARCELLO	0,000079589549
MARCHE	Ancona	SAN PAOLO DI JESI	0,000032557201
MARCHE	Ancona	SANTA MARIA NUOVA	0,000070991747
MARCHE	Ancona	SASSOFERRATO	0,000154179352
MARCHE	Ancona	SENIGALLIA	0,000856709395
MARCHE	Ancona	SERRA DE' CONTI	0,000098695894
MARCHE	Ancona	SERRA SAN QUIRICO	0,000075306869
MARCHE	Ancona	SIROLO	0,000105450565
MARCHE	Ancona	STAFFOLO	0,000060104731
MARCHE	Ascoli Piceno	ACQUASANTA TERME	0,000085442889
MARCHE	Ascoli Piceno	ACQUAVIVA PICENA	0,000087425727
MARCHE	Ascoli Piceno	APPIGNANO DEL TRONTO	0,000062120912
MARCHE	Ascoli Piceno	ARQUATA DEL TRONTO	0,000047503528
MARCHE	Ascoli Piceno	ASCOLI PICENO	0,000959183072
MARCHE	Ascoli Piceno	CARASSAI	0,000042535156
MARCHE	Ascoli Piceno	CASTEL DI LAMA	0,000154635623



Regione	Provincia	Comune	Coefficiente di riparto relativo al Fabbisogno Standard
MARCHE	Ascoli Piceno	CASTIGNANO	0,000069783940
MARCHE	Ascoli Piceno	CASTORANO	0,000050407787
MARCHE	Ascoli Piceno	COLLI DEL TRONTO	0,000074770576
MARCHE	Ascoli Piceno	COMUNANZA	0,000072269823
MARCHE	Ascoli Piceno	COSSIGNANO	0,000034506708
MARCHE	Ascoli Piceno	CUPRA MARITTIMA	0,000109330497
MARCHE	Ascoli Piceno	FOLIGNANO	0,000115526108
MARCHE	Ascoli Piceno	FORCE	0,000043035779
MARCHE	Ascoli Piceno	GROTTAMMARE	0,00027759543
MARCHE	Ascoli Piceno	MALTIGNANO	0,000073840739
MARCHE	Ascoli Piceno	MASSIGNANO	0,000054464687
MARCHE	Ascoli Piceno	MONSAMPOLO DEL TRONTO	0,000121169498
MARCHE	Ascoli Piceno	MONTALTO DELLE MARCHE	0,000068597711
MARCHE	Ascoli Piceno	MONTEDINOVE	0,000026982125
MARCHE	Ascoli Piceno	MONTEPIORE DELL'ASO	0,000060733100
MARCHE	Ascoli Piceno	MONTEGALLO	0,000035186222
MARCHE	Ascoli Piceno	MONTEMONACO	0,000032690963
MARCHE	Ascoli Piceno	MONTEPRANDONE	0,000136593752
MARCHE	Ascoli Piceno	OFFIDA	0,000119682044
MARCHE	Ascoli Piceno	PALMIANO	0,000021966770
MARCHE	Ascoli Piceno	RIPATRANSONE	0,000090536206
MARCHE	Ascoli Piceno	ROCCAFLUVIONE	0,000076417310
MARCHE	Ascoli Piceno	ROTELLA	0,000041472901
MARCHE	Ascoli Piceno	SAN BENEDETTO DEL TRONTO	0,000922389326
MARCHE	Ascoli Piceno	SPINETOLI	0,000138632088
MARCHE	Ascoli Piceno	VENAROTTA	0,000056993425
MARCHE	Fermo	ALTIDONA	0,000060196649
MARCHE	Fermo	AMANDOLA	0,000088845736
MARCHE	Fermo	BELMONTE PICENO	0,000036416925
MARCHE	Fermo	CAMPOFILONE	0,000054978269
MARCHE	Fermo	FALERONE	0,000092997179
MARCHE	Fermo	FERMO	0,000867256892
MARCHE	Fermo	FRANCAVILLA D'ETE	0,000029037147
MARCHE	Fermo	GROTTAZZOLINA	0,000105986357
MARCHE	Fermo	LAPEDONA	0,000039625276
MARCHE	Fermo	MAGLIANO DI TENNA	0,000043997064

Regione	Provincia	Comune	Coefficiente di riparto relativo al Fabbisogno Standard
MARCHE	Fermo	MASSA FERMANA	0,000037264987
MARCHE	Fermo	MONSAMPIETRO MORICO	0,000031956268
MARCHE	Fermo	MONTAPPONE	0,000046893856
MARCHE	Fermo	MONTE GIBERTO	0,000036321284
MARCHE	Fermo	MONTE RINALDO	0,000022743326
MARCHE	Fermo	MONTE SAN PIETRANGELI	0,000054953678
MARCHE	Fermo	MONTE URANO	0,000159304862
MARCHE	Fermo	MONTE VIDON COMBATTE	0,000026548823
MARCHE	Fermo	MONTE VIDON CORRADO	0,000031339994
MARCHE	Fermo	MONTEFALCONE APPENNINO	0,000028208799
MARCHE	Fermo	MONTEFORTINO	0,000039474066
MARCHE	Fermo	MONTEGIORGIO	0,000173292045
MARCHE	Fermo	MONTEGRANARO	0,000205243972
MARCHE	Fermo	MONTELEONE DI FERMO	0,000025303168
MARCHE	Fermo	MONTEPARO	0,000039272299
MARCHE	Fermo	MONTERUBBIANO	0,000064881458
MARCHE	Fermo	MONTOTTONE	0,000037500072
MARCHE	Fermo	MORESCO	0,000028113255
MARCHE	Fermo	ORTEZZANO	0,000035784493
MARCHE	Fermo	PEDASO	0,000058184105
MARCHE	Fermo	PETRITOLI	0,000065190485
MARCHE	Fermo	PONZANO DI FERMO	0,000048746041
MARCHE	Fermo	PORTO SAN GIORGIO	0,000356573312
MARCHE	Fermo	PORTO SANTELPIDIO	0,000348239960
MARCHE	Fermo	RAPAGNANO	0,000046872886
MARCHE	Fermo	SANTELPIDIO A MARE	0,000276151786
MARCHE	Fermo	SANTA VITTORIA IN MATENANO	0,000039845715
MARCHE	Fermo	SERVIGLIANO	0,000069403684
MARCHE	Fermo	SMERILLO	0,000023470434
MARCHE	Fermo	TORRE SAN PATRIZIO	0,000047666310
MARCHE	Macerata	ACQUACANINA	0,000019481768
MARCHE	Macerata	APIRO	0,000059762104
MARCHE	Macerata	APPIGNANO	0,000083197123
MARCHE	Macerata	BELFORTE DEL CHIANTI	0,000077976542
MARCHE	Macerata	BOLOGNOLA	0,000018099295
MARCHE	Macerata	CALDAROLA	0,000052845111



Regione	Provincia	Comune	Coefficiente di riparto relativo al Fabbisogno Standard
MARCHE	Macerata	CAMERINO	0,000160296806
MARCHE	Macerata	CAMPOROTONDO DI FIASTRONE	0,000025032542
MARCHE	Macerata	CASTELRAIMONDO	0,000112136605
MARCHE	Macerata	CASTELSANTANGELO SUL NERA	0,000028472726
MARCHE	Macerata	CESSAPALOMBO	0,000028049735
MARCHE	Macerata	CINGOLI	0,000215187054
MARCHE	Macerata	CIVITANOVA MARCHE	0,000689193565
MARCHE	Macerata	COLMURANO	0,000038008813
MARCHE	Macerata	CORRIDONIA	0,000264552717
MARCHE	Macerata	ESANATOGLIA	0,000056967983
MARCHE	Macerata	FIASTRA	0,000031705916
MARCHE	Macerata	FIORDIMONTE	0,000021895818
MARCHE	Macerata	FIUMINATA	0,000053985310
MARCHE	Macerata	GAGLIOLE	0,000027335557
MARCHE	Macerata	GUALDO	0,000037390421
MARCHE	Macerata	LORO PICENO	0,000067455561
MARCHE	Macerata	MACERATA	0,000663759782
MARCHE	Macerata	MATELICA	0,000183942663
MARCHE	Macerata	MOGLIANO	0,000092741747
MARCHE	Macerata	MONTE CAVALLO	0,000019802373
MARCHE	Macerata	MONTE SAN GIUSTO	0,000144184816
MARCHE	Macerata	MONTE SAN MARTINO	0,000033779526
MARCHE	Macerata	MONTECASSIANO	0,000110019966
MARCHE	Macerata	MONTECOSARO	0,000091461867
MARCHE	Macerata	MONTEFANO	0,000080180148
MARCHE	Macerata	MONTELUPONE	0,000063242207
MARCHE	Macerata	MORROVALLE	0,000178373596
MARCHE	Macerata	MUCCIA	0,000043058266
MARCHE	Macerata	PENNA SAN GIOVANNI	0,000048860016
MARCHE	Macerata	PETRIOLO	0,000054601492
MARCHE	Macerata	PIEVE TORINA	0,000046334187
MARCHE	Macerata	PIEVEBOVIGLIANA	0,000037199534
MARCHE	Macerata	PIORACO	0,000054399501
MARCHE	Macerata	POGGIO SAN VICINO	0,000022963366
MARCHE	Macerata	POLLENZA	0,000103933340
MARCHE	Macerata	PORTO RECANATI	0,000220731131



Regione	Provincia	Comune	Coefficiente di riparto relativo al fabbisogno Standard
MARCHE	Macerata	POTENZA PICENA	0,000238901294
MARCHE	Macerata	RECANATI	0,000570274113
MARCHE	Macerata	RIPE SAN GINESIO	0,000034911192
MARCHE	Macerata	SAN GINESIO	0,000103210624
MARCHE	Macerata	SAN SEVERINO MARCHE	0,000251587851
MARCHE	Macerata	SANT'ANGELO IN PONTANO	0,000057761618
MARCHE	Macerata	SARNANO	0,000097730045
MARCHE	Macerata	SEFRO	0,000029716907
MARCHE	Macerata	SERRAPETRONA	0,000038019491
MARCHE	Macerata	SERRAVALLE DI CHIENTI	0,000045017884
MARCHE	Macerata	TOLENTINO	0,000411976391
MARCHE	Macerata	TREIA	0,000167308281
MARCHE	Macerata	URBISAGLIA	0,000068126443
MARCHE	Macerata	USSITA	0,000027249143
MARCHE	Macerata	VISSO	0,000042002920
MARCHE	Pesaro e Urbino	ACQUALAGNA	0,000109818161
MARCHE	Pesaro e Urbino	APECCHIO	0,000057490295
MARCHE	Pesaro e Urbino	AUDITORE	0,000037303376
MARCHE	Pesaro e Urbino	BARCHI	0,000032854873
MARCHE	Pesaro e Urbino	BELFORTE ALL'ISAURO	0,000035303719
MARCHE	Pesaro e Urbino	BORGHO PACE	0,000031397127
MARCHE	Pesaro e Urbino	CAGLI	0,000216380127
MARCHE	Pesaro e Urbino	CANTIANO	0,000084597225
MARCHE	Pesaro e Urbino	CARPEGNA	0,000056142460
MARCHE	Pesaro e Urbino	CARTOCETO	0,000165336345
MARCHE	Pesaro e Urbino	COLBORDOLO	0,000114393350
MARCHE	Pesaro e Urbino	FANO	0,001099397723
MARCHE	Pesaro e Urbino	FERMIGNANO	0,000205317261
MARCHE	Pesaro e Urbino	FOSSOMBRONE	0,000197124148
MARCHE	Pesaro e Urbino	FRATTE ROSA	0,000027181178
MARCHE	Pesaro e Urbino	FRONTINO	0,000023873794
MARCHE	Pesaro e Urbino	FRONTONE	0,000046488797
MARCHE	Pesaro e Urbino	GABICCE MARE	0,000132244222
MARCHE	Pesaro e Urbino	GRADARA	0,000086150370
MARCHE	Pesaro e Urbino	ISOLA DEL PIANO	0,000031097172
MARCHE	Pesaro e Urbino	LUNANO	0,000036445420



Regione	Provincia	Comune	Coefficiente di riparto relativo al Fabbisogno Standard
MARCHE	Pesaro e Urbino	MACERATA FELTRIA	0,000054807983
MARCHE	Pesaro e Urbino	MERCATELLO SUL METAURO	0,000047232746
MARCHE	Pesaro e Urbino	MERCATTINO CONCA	0,000036561554
MARCHE	Pesaro e Urbino	MOMBAROCCIO	0,000060873128
MARCHE	Pesaro e Urbino	MONDAVIO	0,000087439418
MARCHE	Pesaro e Urbino	MONDOLFO	0,000232324337
MARCHE	Pesaro e Urbino	MONTE CERIGNONE	0,000030074644
MARCHE	Pesaro e Urbino	MONTE GRIMANO TERME	0,000056658112
MARCHE	Pesaro e Urbino	MONTE PORZIO	0,000060793579
MARCHE	Pesaro e Urbino	MONTECALVO IN FOGLIA	0,000050900545
MARCHE	Pesaro e Urbino	MONTECICCARDO	0,000042569798
MARCHE	Pesaro e Urbino	MONTECOPIOLO	0,000042491516
MARCHE	Pesaro e Urbino	MONTEFELCINO	0,000066591591
MARCHE	Pesaro e Urbino	MONTELABBATE	0,000126473554
MARCHE	Pesaro e Urbino	MONTEMAGGIORE AL METAURO	0,000055893043
MARCHE	Pesaro e Urbino	ORCLIANO DI PESARO	0,000059244235
MARCHE	Pesaro e Urbino	PEGLIO	0,000031702891
MARCHE	Pesaro e Urbino	PERGOLA	0,000162200638
MARCHE	Pesaro e Urbino	PESARO	0,001717699809
MARCHE	Pesaro e Urbino	PETRIANO	0,000065959976
MARCHE	Pesaro e Urbino	PIAGGE	0,000033524716
MARCHE	Pesaro e Urbino	PIANDIMELETO	0,000052952530
MARCHE	Pesaro e Urbino	PIETRARUBBIA	0,000028677696
MARCHE	Pesaro e Urbino	PIOBBICO	0,000062003756
MARCHE	Pesaro e Urbino	SALTARA	0,000128405265
MARCHE	Pesaro e Urbino	SAN COSTANZO	0,000101806753
MARCHE	Pesaro e Urbino	SAN GIORGIO DI PESARO	0,000042044282
MARCHE	Pesaro e Urbino	SAN LORENZO IN CAMPO	0,000087519239
MARCHE	Pesaro e Urbino	SANT'ANGELO IN LIZZOLA	0,000105605239
MARCHE	Pesaro e Urbino	SANT'ANGELO IN VADO	0,000106929000
MARCHE	Pesaro e Urbino	SANT'IPPOLITO	0,000045359064
MARCHE	Pesaro e Urbino	SASSOCORVARO	0,000066532435
MARCHE	Pesaro e Urbino	SASSOFELTRIO	0,000050069395
MARCHE	Pesaro e Urbino	SERRA SANT'ABBONDIO	0,000037418497
MARCHE	Pesaro e Urbino	SERRUNGARINA	0,000050531452
MARCHE	Pesaro e Urbino	TAVOLETO	0,000034234853



Regione	Provincia	Comune	Coefficiente di riparto relativo al Fabbisogno Standard
MARCHE	Pesaro e Urbino	TAVULLIA	0,000134884038
MARCHE	Pesaro e Urbino	URBANIA	0,000130436008
MARCHE	Pesaro e Urbino	URBINO	0,000339389317
MOLISE	Campobasso	ACQUAVIVA COLLECROCE	0,000034540267
MOLISE	Campobasso	BARANELLO	0,000059993423
MOLISE	Campobasso	BOJANO	0,000155310101
MOLISE	Campobasso	BONEFRO	0,000058433327
MOLISE	Campobasso	BUSSO	0,000053853878
MOLISE	Campobasso	CAMPOBASSO	0,000547374040
MOLISE	Campobasso	CAMPOCHIARO	0,000028444316
MOLISE	Campobasso	CAMPODIPIETRA	0,000056725471
MOLISE	Campobasso	CAMPOLIETO	0,000032045199
MOLISE	Campobasso	CAMPOMARINO	0,000151977275
MOLISE	Campobasso	CASACALENDA	0,000070405212
MOLISE	Campobasso	CASALCIPRANO	0,000028768517
MOLISE	Campobasso	CASTELBOTTACCIO	0,000026716033
MOLISE	Campobasso	CASTELLINO DEL BIFERNO	0,000027990939
MOLISE	Campobasso	CASTELMAURO	0,000048537372
MOLISE	Campobasso	CASTROPIGNANO	0,000039603049
MOLISE	Campobasso	CERCEMAGGIORE	0,000105555573
MOLISE	Campobasso	CERCEPICCOLA	0,000032009584
MOLISE	Campobasso	CIVITACAMPOMARANO	0,000031834310
MOLISE	Campobasso	COLLE D'ANCHISE	0,000035575404
MOLISE	Campobasso	COLLETORTO	0,000066463743
MOLISE	Campobasso	DURONIA	0,000028872684
MOLISE	Campobasso	FERRAZZANO	0,000063205652
MOLISE	Campobasso	FOSSALTO	0,000049402912
MOLISE	Campobasso	GAMBATESA	0,000053203231
MOLISE	Campobasso	GILDONE	0,000036461162
MOLISE	Campobasso	GUARDIALFIERA	0,000041644454
MOLISE	Campobasso	GUARDIAREGLA	0,000031971662
MOLISE	Campobasso	GUGLIONESI	0,000098606339
MOLISE	Campobasso	JELSI	0,000045845314
MOLISE	Campobasso	LARINO	0,000126149104
MOLISE	Campobasso	LIMOSANO	0,000037099312
MOLISE	Campobasso	LUCITO	0,000038685346



Regione	Provincia	Comune	Coefficiente di riparto relativo al Fabbisogno Standard
MOLISE	Campobasso	LUPARA	0,000033373220
MOLISE	Campobasso	MACCHIA VALPORTORE	0,000035271221
MOLISE	Campobasso	MAFALDA	0,000039636895
MOLISE	Campobasso	MATRICE	0,000038896391
MOLISE	Campobasso	MIRABELLO SANNITICO	0,000048572890
MOLISE	Campobasso	MOLISE	0,000019038667
MOLISE	Campobasso	MONACILIONI	0,000033664998
MOLISE	Campobasso	MONTAGANO	0,000044052548
MOLISE	Campobasso	MONTECILFONE	0,000046772385
MOLISE	Campobasso	MONTEFALCONE NEL SANNIO	0,000052109704
MOLISE	Campobasso	MONTELONGO	0,000025095951
MOLISE	Campobasso	MONTEMITRO	0,000032997207
MOLISE	Campobasso	MONTENERO DI BISACCIA	0,000115270470
MOLISE	Campobasso	MONTORIO NEI FRENTANI	0,000027810429
MOLISE	Campobasso	MORRONE DEL SANNIO	0,000033442541
MOLISE	Campobasso	ORATINO	0,000031242305
MOLISE	Campobasso	PALATA	0,000052204128
MOLISE	Campobasso	PETACCIATO	0,000073329331
MOLISE	Campobasso	PETRELLA TIFERNINA	0,000041699579
MOLISE	Campobasso	PIETRACATELLA	0,000059527357
MOLISE	Campobasso	PIETRACUPA	0,000022590295
MOLISE	Campobasso	PORTOCANNONE	0,000054604651
MOLISE	Campobasso	PROVVIDENTI	0,000018280414
MOLISE	Campobasso	RICCIA	0,000112523745
MOLISE	Campobasso	RIPABOTTONI	0,000030891313
MOLISE	Campobasso	RIPALIMOSANI	0,000051722072
MOLISE	Campobasso	ROCCAVIVARA	0,000036936936
MOLISE	Campobasso	ROTELLO	0,000044612925
MOLISE	Campobasso	SALCITO	0,000033694882
MOLISE	Campobasso	SAN BIASE	0,000022272366
MOLISE	Campobasso	SAN FELICE DEL MOLISE	0,000027030160
MOLISE	Campobasso	SAN GIACOMO DEGLI SCHIAVONI	0,000027307734
MOLISE	Campobasso	SAN GIOVANNI IN GALDO	0,000035833812
MOLISE	Campobasso	SAN GIULIANO DEL SANNIO	0,000035836341
MOLISE	Campobasso	SAN GIULIANO DI PUGLIA	0,000035166643
MOLISE	Campobasso	SAN MARTINO IN PENSILIS	0,000091575973



Regione	Provincia	Comune	Coefficiente di riparto relativo al Fabbisogno Standard
MOLISE	Campobasso	SAN MASSIMO	0,000031965851
MOLISE	Campobasso	SAN POLO MATESE	0,000022280412
MOLISE	Campobasso	SANT'ANGELO LIMOSANO	0,000024897798
MOLISE	Campobasso	SANT'ELIA A PLANISI	0,000059329124
MOLISE	Campobasso	SANTA CROCE DI MAGLIANO	0,000167312587
MOLISE	Campobasso	SEPINO	0,000051377837
MOLISE	Campobasso	SPINETE	0,000037472502
MOLISE	Campobasso	TAVENNA	0,000043379418
MOLISE	Campobasso	TERMOLI	0,000473386043
MOLISE	Campobasso	TORELLA DEL SANNIO	0,000034242197
MOLISE	Campobasso	TORO	0,000042746023
MOLISE	Campobasso	TRIVENTO	0,000102158660
MOLISE	Campobasso	TUFARA	0,000038039933
MOLISE	Campobasso	URURI	0,000066324313
MOLISE	Campobasso	VINCHIATURO	0,000074970254
MOLISE	Isernia	ACQUAVIVA D'ISERNIA	0,000023549262
MOLISE	Isernia	AGNONE	0,000121755947
MOLISE	Isernia	BAGNOLI DEL TRIGNO	0,000038028246
MOLISE	Isernia	BELMONTE DEL SANNIO	0,000037343507
MOLISE	Isernia	CANTALUPO NEL SANNIO	0,000031299884
MOLISE	Isernia	CAPRACOTTA	0,000049341481
MOLISE	Isernia	CAROVILLI	0,000046151824
MOLISE	Isernia	CARPINONE	0,000036348445
MOLISE	Isernia	CASTEL DEL GIUDICE	0,000026130744
MOLISE	Isernia	CASTEL SAN VINCENZO	0,000028849023
MOLISE	Isernia	CASTELPETROSO	0,000038923873
MOLISE	Isernia	CASTELPIZZUTO	0,000018082089
MOLISE	Isernia	CASTELVERRINO	0,000020092545
MOLISE	Isernia	CERRO AL VOLTURNO	0,000052271704
MOLISE	Isernia	CHIAUCI	0,000024203187
MOLISE	Isernia	CIVITANOVA DEL SANNIO	0,000041074209
MOLISE	Isernia	COLLI A VOLTURNO	0,000050310476
MOLISE	Isernia	CONCA CASALE	0,000021751469
MOLISE	Isernia	FILIGNANO	0,000035862373
MOLISE	Isernia	FORL' DEL SANNIO	0,000034638399
MOLISE	Isernia	FORNELLI	0,000048581011

Regione	Provincia	Comune	Coefficiente di riparto relativo al Fabbisogno Standard
MOLISE	Isernia	FROSOLONE	0,000065976211
MOLISE	Isernia	ISERNIA	0,000320837109
MOLISE	Isernia	LONGANO	0,000030535871
MOLISE	Isernia	MACCHIA D'ISERNIA	0,000035222999
MOLISE	Isernia	MACCHIAGODENA	0,000044774764
MOLISE	Isernia	MIRANDA	0,000037962617
MOLISE	Isernia	MONTAQUILA	0,000051813295
MOLISE	Isernia	MONTENERO VAL COCCHIARA	0,000030531267
MOLISE	Isernia	MONTERODUNI	0,000057794162
MOLISE	Isernia	PESCHE	0,000044706973
MOLISE	Isernia	PESCOLANCIANO	0,000034374974
MOLISE	Isernia	PESCOENNATARO	0,000025418976
MOLISE	Isernia	PETTORANELLO DEL MOLISE	0,000025552432
MOLISE	Isernia	PIETRABONDANTE	0,000037505383
MOLISE	Isernia	PIZZONE	0,000024431894
MOLISE	Isernia	POGGIO SANNITA	0,000043811724
MOLISE	Isernia	POZZILLI	0,000072609052
MOLISE	Isernia	RIONERO SANNITICO	0,000047271497
MOLISE	Isernia	ROCCAMANDOLFI	0,000038615796
MOLISE	Isernia	ROCCASICURA	0,000026731482
MOLISE	Isernia	ROCCHETTA A VOLTURNO	0,000043884774
MOLISE	Isernia	SAN PIETRO AVELLANA	0,000030835147
MOLISE	Isernia	SANT'AGAPITO	0,000037164287
MOLISE	Isernia	SANT'ANGELO DEL PESCO	0,000027934903
MOLISE	Isernia	SANTELENA SANNITA	0,000023441682
MOLISE	Isernia	SANTA MARIA DEL MOLISE	0,000029443741
MOLISE	Isernia	SCAPOLI	0,000032250466
MOLISE	Isernia	SESSANO DEL MOLISE	0,000030414524
MOLISE	Isernia	SESTO CAMPANO	0,000073409464
MOLISE	Isernia	VASTOGIRARDI	0,000033530892
MOLISE	Isernia	VENAFRO	0,000142912541
PIEMONTE	Alessandria	ACQUI TERME	0,000470223214
PIEMONTE	Alessandria	ALBERA LIGURE	0,000025651081
PIEMONTE	Alessandria	ALESSANDRIA	0,002063475375
PIEMONTE	Alessandria	ALFIANO NATTA	0,000029443038
PIEMONTE	Alessandria	ALICE BEL COLLE	0,000041618462



Regione	Provincia	Comune	Coefficiente di riparto relativo al Fabbisogno Standard
PIEMONTE	Alessandria	ALLUVIONI CAMBIO'	0,000036236324
PIEMONTE	Alessandria	ALTAVILLA MONFERRATO	0,000030100859
PIEMONTE	Alessandria	ALZANO SCRIVIA	0,000026203701
PIEMONTE	Alessandria	ARQUATA SCRIVIA	0,000146465307
PIEMONTE	Alessandria	AVOLASCA	0,000023755388
PIEMONTE	Alessandria	BALZOLA	0,000055267082
PIEMONTE	Alessandria	BASALUZZO	0,000066146657
PIEMONTE	Alessandria	BASSIGNANA	0,000046054152
PIEMONTE	Alessandria	BELFORTE MONFERRATO	0,000027947148
PIEMONTE	Alessandria	BERGAMASCO	0,000038725162
PIEMONTE	Alessandria	BERZANO DI TORTONA	0,000019045781
PIEMONTE	Alessandria	BISTAGNO	0,000059927774
PIEMONTE	Alessandria	BORGHETTO DI BORBERA	0,000062783875
PIEMONTE	Alessandria	BORGO SAN MARTINO	0,000038487813
PIEMONTE	Alessandria	BORGORATTO ALESSANDRINO	0,000034585994
PIEMONTE	Alessandria	BOSCO MARENGO	0,000070159583
PIEMONTE	Alessandria	BOSIO	0,000047310936
PIEMONTE	Alessandria	BOZZOLE	0,000023012740
PIEMONTE	Alessandria	BRIGNANO-FRASCATA	0,000027207184
PIEMONTE	Alessandria	CABELLA LIGURE	0,000032628173
PIEMONTE	Alessandria	CAMAGNA MONFERRATO	0,000028009406
PIEMONTE	Alessandria	CAMINO	0,000036779494
PIEMONTE	Alessandria	CANTALUPO LIGURE	0,000030946822
PIEMONTE	Alessandria	CAPRIATA D'ORBA	0,000056363148
PIEMONTE	Alessandria	CARBONARA SCRIVIA	0,000042187704
PIEMONTE	Alessandria	CARENTINO	0,000023624493
PIEMONTE	Alessandria	CAREZZANO	0,000028546547
PIEMONTE	Alessandria	CARPENETO	0,000042465644
PIEMONTE	Alessandria	CARREGA LIGURE	0,000016820566
PIEMONTE	Alessandria	CARROSIO	0,000029343332
PIEMONTE	Alessandria	CARTOSIO	0,000039483123
PIEMONTE	Alessandria	CASAL CERPELLI	0,000045616492
PIEMONTE	Alessandria	CASALE MONFERRATO	0,000756706887
PIEMONTE	Alessandria	CASALEGGIO BOIRO	0,000022481886
PIEMONTE	Alessandria	CASALNOCETO	0,000046384296
PIEMONTE	Alessandria	CASASCO	0,000019883940



Regione	Provincia	Comune	Coefficiente di riparto relativo al Fabbisogno Standard
PIEMONTE	Alessandria	CASSANO SPINOLA	0,000052889463
PIEMONTE	Alessandria	CASSINE	0,000105874474
PIEMONTE	Alessandria	CASSINELLE	0,000041234840
PIEMONTE	Alessandria	CASTELLANIA	0,000015927315
PIEMONTE	Alessandria	CASTELLAR GUIDOBONO	0,000023498805
PIEMONTE	Alessandria	CASTELLAZZO BORMIDA	0,000120112534
PIEMONTE	Alessandria	CASTELLETTO D'ERRO	0,000019062832
PIEMONTE	Alessandria	CASTELLETTO D'ORBA	0,000060145857
PIEMONTE	Alessandria	CASTELLETTO MERLI	0,000026472230
PIEMONTE	Alessandria	CASTELLETTO MONFERRATO	0,000046928181
PIEMONTE	Alessandria	CASTELNUOVO BORMIDA	0,000034993796
PIEMONTE	Alessandria	CASTELNUOVO SCRIVIA	0,000141915481
PIEMONTE	Alessandria	CASTELSPINA	0,000026210882
PIEMONTE	Alessandria	CAVATORE	0,000023402889
PIEMONTE	Alessandria	CELLA MONTE	0,000026394372
PIEMONTE	Alessandria	CERSETO	0,000025352531
PIEMONTE	Alessandria	CERRETO GRUE	0,000024271609
PIEMONTE	Alessandria	CERRINA MONFERRATO	0,000043456684
PIEMONTE	Alessandria	CONIOLO	0,000025684055
PIEMONTE	Alessandria	CONZANO	0,000034282446
PIEMONTE	Alessandria	COSTA VESCOVATO	0,000023716570
PIEMONTE	Alessandria	CREMOLINO	0,000037483851
PIEMONTE	Alessandria	CUCCARO MONFERRATO	0,000024013354
PIEMONTE	Alessandria	DENICE	0,000022164079
PIEMONTE	Alessandria	DERNICE	0,000023532308
PIEMONTE	Alessandria	FABBRICA CURONE	0,000043361146
PIEMONTE	Alessandria	FELIZZANO	0,000058940920
PIEMONTE	Alessandria	FRACONALTO	0,000025144961
PIEMONTE	Alessandria	FRANCAVILLA BISTO	0,000029347950
PIEMONTE	Alessandria	FRASCARO	0,000023608561
PIEMONTE	Alessandria	FRASSINELLO MONFERRATO	0,000027261735
PIEMONTE	Alessandria	FRASSINETO PO	0,000061067457
PIEMONTE	Alessandria	PRESONARA	0,000043684074
PIEMONTE	Alessandria	FRUGAROLO	0,000056832850
PIEMONTE	Alessandria	FUBINE	0,000059922012
PIEMONTE	Alessandria	GABIANO	0,000048308032



Regione	Provincia	Comune	Coefficiente di riparto relativo al Fabbisogno Standard
PIEMONTE	Alessandria	GAMALERO	0,000032661433
PIEMONTE	Alessandria	GARBAGNA	0,000036433686
PIEMONTE	Alessandria	GAVAZZANA	0,000019035033
PIEMONTE	Alessandria	GAVI	0,000118594447
PIEMONTE	Alessandria	GIAROLE	0,000035262574
PIEMONTE	Alessandria	GREMIASCO	0,000024931666
PIEMONTE	Alessandria	GROGNARDO	0,000024564487
PIEMONTE	Alessandria	GRONDONA	0,000029857360
PIEMONTE	Alessandria	GUAZZORA	0,000024079827
PIEMONTE	Alessandria	ISOLA SANT'ANTONIO	0,000035942698
PIEMONTE	Alessandria	LERMA	0,000038016948
PIEMONTE	Alessandria	LU	0,000051644453
PIEMONTE	Alessandria	MALVICINO	0,000017922741
PIEMONTE	Alessandria	MASIO	0,000041226572
PIEMONTE	Alessandria	MELAZZO	0,000046158948
PIEMONTE	Alessandria	MERANA	0,000019348583
PIEMONTE	Alessandria	MIRABELLO MONFERRATO	0,000066141401
PIEMONTE	Alessandria	MOLARE	0,000077830517
PIEMONTE	Alessandria	MOLINO DEI TORTI	0,000034915865
PIEMONTE	Alessandria	MOMBELLO MONFERRATO	0,000038625493
PIEMONTE	Alessandria	MOMPERONE	0,000020479228
PIEMONTE	Alessandria	MONCESTINO	0,000022255979
PIEMONTE	Alessandria	MONGIARDINO LIGURE	0,000021649547
PIEMONTE	Alessandria	MONLEALE	0,000031806420
PIEMONTE	Alessandria	MONTACUTO	0,000025183457
PIEMONTE	Alessandria	MONTALDEO	0,000024927147
PIEMONTE	Alessandria	MONTALDO BORMIDA	0,000035043925
PIEMONTE	Alessandria	MONTECASTELLO	0,000022043283
PIEMONTE	Alessandria	MONTECHIARO D'ACQUI	0,000032576963
PIEMONTE	Alessandria	MONTEGIOCO	0,000022330473
PIEMONTE	Alessandria	MONTEMARZINO	0,000024877852
PIEMONTE	Alessandria	MORANO SUL PO	0,000043794230
PIEMONTE	Alessandria	MORBELLO	0,000026785945
PIEMONTE	Alessandria	MORNESE	0,000030450992
PIEMONTE	Alessandria	MORSASCO	0,000036142588
PIEMONTE	Alessandria	MURISENGO	0,000050696025



Regione	Provincia	Comune	Coefficiente di riparto relativo al Fabbisogno Standard
PIEMONTE	Alessandria	NOVI LIGURE	0,000603174760
PIEMONTE	Alessandria	OCCIMIANO	0,000057606427
PIEMONTE	Alessandria	ODALENGO GRANDE	0,000027088519
PIEMONTE	Alessandria	ODALENGO PICCOLO	0,000021289072
PIEMONTE	Alessandria	OLIVOLA	0,000018083747
PIEMONTE	Alessandria	ORSARA BORMIDA	0,000026044209
PIEMONTE	Alessandria	OTTIGLIO	0,000025760495
PIEMONTE	Alessandria	OVADA	0,000244248497
PIEMONTE	Alessandria	OVIGLIO	0,000046872634
PIEMONTE	Alessandria	OZZANO MONFERRATO	0,000052810519
PIEMONTE	Alessandria	PADERNA	0,000021522631
PIEMONTE	Alessandria	PARETO	0,000030442123
PIEMONTE	Alessandria	PARODI LIGURE	0,000039559356
PIEMONTE	Alessandria	PASTURANA	0,000042443892
PIEMONTE	Alessandria	PECETTO DI VALENZA	0,000040455190
PIEMONTE	Alessandria	PIETRA MARAZZI	0,000037590832
PIEMONTE	Alessandria	PIOVERA	0,000035487618
PIEMONTE	Alessandria	POMARO MONFERRATO	0,000027591395
PIEMONTE	Alessandria	PONTECURONE	0,000111377215
PIEMONTE	Alessandria	PONTESTURA	0,000053359383
PIEMONTE	Alessandria	PONTI	0,000029221768
PIEMONTE	Alessandria	PONZANO MONFERRATO	0,000023831402
PIEMONTE	Alessandria	PONZONE	0,000049963185
PIEMONTE	Alessandria	POZZOL GROPPLO	0,000025885185
PIEMONTE	Alessandria	POZZOLO FORMIGARO	0,000097747751
PIEMONTE	Alessandria	PRASCO	0,000025033763
PIEMONTE	Alessandria	PREDOSA	0,000067687964
PIEMONTE	Alessandria	QUARGNENTO	0,000050995617
PIEMONTE	Alessandria	QUATTORDIO	0,000048235569
PIEMONTE	Alessandria	RICALDONE	0,000036521761
PIEMONTE	Alessandria	RIVALTA BORMIDA	0,000053926964
PIEMONTE	Alessandria	RIVARONE	0,000023375061
PIEMONTE	Alessandria	ROCCA GRIMALDA	0,000049695237
PIEMONTE	Alessandria	ROCCAFORTE LIGURE	0,000020308057
PIEMONTE	Alessandria	ROCCHETTA LIGURE	0,000021200531
PIEMONTE	Alessandria	ROSIGNANO MONFERRATO	0,000059516901



Regione	Provincia	Comune	Coefficiente di riparto relativo al Fabbisogno Standard
PIEMONTE	Alessandria	SALA MONFERRATO	0,000025610472
PIEMONTE	Alessandria	SALE	0,000117285690
PIEMONTE	Alessandria	SAN CRISTOFORO	0,000036561459
PIEMONTE	Alessandria	SAN GIORGIO MONFERRATO	0,000044175600
PIEMONTE	Alessandria	SAN SALVATORE MONFERRATO	0,000125669109
PIEMONTE	Alessandria	SAN SEBASTIANO CURONE	0,000029700857
PIEMONTE	Alessandria	SANT'AGATA FOSSILI	0,000031595889
PIEMONTE	Alessandria	SARDIGLIANO	0,000028171613
PIEMONTE	Alessandria	SAREZZANO	0,000038924917
PIEMONTE	Alessandria	SERRALUNGA DI CREA	0,000028143581
PIEMONTE	Alessandria	SERRAVALLE SCRIVIA	0,000169752647
PIEMONTE	Alessandria	SEZZADIO	0,000049527818
PIEMONTE	Alessandria	SILVANO D'ORBA	0,000071507968
PIEMONTE	Alessandria	SOLERO	0,000057251289
PIEMONTE	Alessandria	SOLOGHELLO	0,000023240466
PIEMONTE	Alessandria	SPIGNO MONFERRATO	0,000040614613
PIEMONTE	Alessandria	SPINETO SCRIVIA	0,000024421947
PIEMONTE	Alessandria	STAZZANO	0,000068270471
PIEMONTE	Alessandria	STREVI	0,000066812263
PIEMONTE	Alessandria	TAGLIOLO MONFERRATO	0,000057173252
PIEMONTE	Alessandria	TASSAROLO	0,000034717146
PIEMONTE	Alessandria	TERRUGGLA	0,000030797698
PIEMONTE	Alessandria	TERZO	0,000030534335
PIEMONTE	Alessandria	TICINETO	0,000055736160
PIEMONTE	Alessandria	TORTONA	0,000561516073
PIEMONTE	Alessandria	TREVILLE	0,000022150694
PIEMONTE	Alessandria	TRISOBBIO	0,000034116210
PIEMONTE	Alessandria	VALENZA	0,000501108063
PIEMONTE	Alessandria	VALMACCA	0,000050876147
PIEMONTE	Alessandria	VIGNALE MONFERRATO	0,000043176595
PIEMONTE	Alessandria	VIGNOLE BORBERA	0,000065548927
PIEMONTE	Alessandria	VIGUZZOLO	0,000113652046
PIEMONTE	Alessandria	VILLADEATI	0,000026770628
PIEMONTE	Alessandria	VILLALVERNIA	0,000044422682
PIEMONTE	Alessandria	VILLAMIROGLIO	0,000024457941
PIEMONTE	Alessandria	VILLANOVA MONFERRATO	0,000055202074



Regione	Provincia	Comune	Coefficiente di riparto relativo al Fabbisogno Standard
PIEMONTE	Alessandria	VILLAROMAGNANO	0,000030191411
PIEMONTE	Alessandria	VISONE	0,000044880243
PIEMONTE	Alessandria	VOLPEDO	0,000041741296
PIEMONTE	Alessandria	VOLPEGLINO	0,000019678970
PIEMONTE	Alessandria	VOLTAGGIO	0,000039593156
PIEMONTE	Asti	AGLIANO TERME	0,000058055827
PIEMONTE	Asti	ALBUGNANO	0,000025619365
PIEMONTE	Asti	ANTIGNANO	0,000045732506
PIEMONTE	Asti	ARAMENGO	0,000027376391
PIEMONTE	Asti	ASTI	0,001444707740
PIEMONTE	Asti	AZZANO D'ASTI	0,000028444426
PIEMONTE	Asti	BALDICHIERI D'ASTI	0,000034940895
PIEMONTE	Asti	BELVEGLIO	0,000021894836
PIEMONTE	Asti	BERZANO DI SAN PIETRO	0,000027600026
PIEMONTE	Asti	BRUNO	0,000026306698
PIEMONTE	Asti	BUBBIO	0,000037817141
PIEMONTE	Asti	BUTTIGLIERA D'ASTI	0,000054444237
PIEMONTE	Asti	CALAMANDRANA	0,000052829141
PIEMONTE	Asti	CALLIANO	0,000053020737
PIEMONTE	Asti	CALOSSO	0,000043624863
PIEMONTE	Asti	CAMERANO CASASCO	0,000028026094
PIEMONTE	Asti	CANELLI	0,000242445549
PIEMONTE	Asti	CANTARANA	0,000037224503
PIEMONTE	Asti	CAPRIGLIO	0,000021055086
PIEMONTE	Asti	CASORZO	0,000034146522
PIEMONTE	Asti	CASSINASCO	0,000029068776
PIEMONTE	Asti	CASTAGNOLE DELLE LANZE	0,000072181277
PIEMONTE	Asti	CASTAGNOLE MONFERRATO	0,000059412926
PIEMONTE	Asti	CASTEL BOGLIONE	0,000026537281
PIEMONTE	Asti	CASTEL ROCCHERO	0,000024582566
PIEMONTE	Asti	CASTELL'ALFERO	0,000060480707
PIEMONTE	Asti	CASTELLERO	0,000022081984
PIEMONTE	Asti	CASTELLETTO MOLINA	0,000019437556
PIEMONTE	Asti	CASTELLO DI ANNONE	0,000054173403
PIEMONTE	Asti	CASTELNUOVO BELBO	0,000035423684
PIEMONTE	Asti	CASTELNUOVO CALCEA	0,000036540843



Regione	Provincia	Comune	Coefficiente di riparto relativo al Fabbisogno Standard
PIEMONTE	Asti	CASTELNUOVO DON BOSCO	0,000119106032
PIEMONTE	Asti	CELLARENGO	0,000029402390
PIEMONTE	Asti	CELLE ENOMONDO	0,000026922087
PIEMONTE	Asti	CERRETO D'ASTI	0,000020989153
PIEMONTE	Asti	CERRO TANARO	0,000033573959
PIEMONTE	Asti	CESSOLE	0,000028126128
PIEMONTE	Asti	CHIUSANO D'ASTI	0,000020643238
PIEMONTE	Asti	CINAGLIO	0,000025565026
PIEMONTE	Asti	CISTERNA D'ASTI	0,000046583795
PIEMONTE	Asti	COAZZOLO	0,000021587178
PIEMONTE	Asti	COCCONATO	0,000052105551
PIEMONTE	Asti	CORSIONE	0,000020927042
PIEMONTE	Asti	CORTANDONE	0,000023433580
PIEMONTE	Asti	CORTANZE	0,000022771906
PIEMONTE	Asti	CORTAZZONE	0,000031040629
PIEMONTE	Asti	CORTIGLIONE	0,000024132044
PIEMONTE	Asti	COSSOMBRATO	0,000026846708
PIEMONTE	Asti	COSTIGLIOLE D'ASTI	0,000095082018
PIEMONTE	Asti	CUNICO	0,000025935547
PIEMONTE	Asti	DUSINO SAN MICHELE	0,000030046819
PIEMONTE	Asti	FERRERE	0,000046014213
PIEMONTE	Asti	FONTANILE	0,000031053091
PIEMONTE	Asti	FRINCO	0,000036785835
PIEMONTE	Asti	GRANA	0,000032642418
PIEMONTE	Asti	GRAZZANO BADOGLIO	0,000028726581
PIEMONTE	Asti	INCISA SCAPACCINO	0,000069613064
PIEMONTE	Asti	ISOLA D'ASTI	0,000059832342
PIEMONTE	Asti	LOAZZOLO	0,000028602626
PIEMONTE	Asti	MARANZANA	0,000026084028
PIEMONTE	Asti	MARETTO	0,000025410171
PIEMONTE	Asti	MOASCA	0,000024216826
PIEMONTE	Asti	MOMBALDONE	0,000022263325
PIEMONTE	Asti	MOMBARUZZO	0,000041449192
PIEMONTE	Asti	MOMBERCELLI	0,000063980448
PIEMONTE	Asti	MONALE	0,000031344372
PIEMONTE	Asti	MONASTERO BORMIDA	0,000045479740



Regione	Provincia	Comune	Coefficiente di riparto relativo al Fabbisogno Standard
PIEMONTE	Asti	MONCALVO	0,000091933904
PIEMONTE	Asti	MONCUCCO TORINESE	0,000030318494
PIEMONTE	Asti	MONGARDINO	0,000033891051
PIEMONTE	Asti	MONTABONE	0,000025408121
PIEMONTE	Asti	MONTAFIA	0,000040380245
PIEMONTE	Asti	MONTALDO SCARAMPI	0,000034829755
PIEMONTE	Asti	MONTECHIARO D'ASTI	0,000049091757
PIEMONTE	Asti	MONTEGROSSO D'ASTI	0,000076524607
PIEMONTE	Asti	MONTEMAGNO	0,000044875545
PIEMONTE	Asti	MONTIGLIO MONFERRATO	0,000048467596
PIEMONTE	Asti	MORANSENGO	0,000020006301
PIEMONTE	Asti	NIZZA MONFERRATO	0,000227294110
PIEMONTE	Asti	OLMO GENTILE	0,000018197205
PIEMONTE	Asti	PASSERANO MARMORITO	0,000024588341
PIEMONTE	Asti	PENANGO	0,000029930462
PIEMONTE	Asti	PIEA	0,000028185125
PIEMONTE	Asti	PINO D'ASTI	0,000021098813
PIEMONTE	Asti	PIOVA' MASSALA	0,000031311883
PIEMONTE	Asti	PORTACOMARO	0,000047844526
PIEMONTE	Asti	QUARANTI	0,000019430556
PIEMONTE	Asti	REFRANCORE	0,000048676106
PIEMONTE	Asti	REVIGLIASCO D'ASTI	0,000033174832
PIEMONTE	Asti	ROATTO	0,000022665561
PIEMONTE	Asti	ROBELLA	0,000029746403
PIEMONTE	Asti	ROCCA D'ARAZZO	0,000041866534
PIEMONTE	Asti	ROCCAVERANO	0,000028107039
PIEMONTE	Asti	ROCCHETTA PALAFAEA	0,000024838251
PIEMONTE	Asti	ROCCHETTA TANARO	0,000046603412
PIEMONTE	Asti	SAN DAMIANO D'ASTI	0,000181981684
PIEMONTE	Asti	SAN GIORGIO SCARAMPI	0,000018590941
PIEMONTE	Asti	SAN MARTINO ALPIERI	0,000033206072
PIEMONTE	Asti	SAN MARZANO OLIVETO	0,000036440401
PIEMONTE	Asti	SAN PAOLO SOLBRITO	0,000036355259
PIEMONTE	Asti	SCIURZOLENCO	0,000029791593
PIEMONTE	Asti	SEROLE	0,000019482551
PIEMONTE	Asti	SESSAME	0,000022023463



Regione	Provincia	Comune	Coefficiente di riparto relativo al Fabbisogno Standard
PIEMONTE	Asti	SETTIME	0,000028183373
PIEMONTE	Asti	SOGLIO	0,000020372650
PIEMONTE	Asti	TIGLIOLE	0,000054305857
PIEMONTE	Asti	TONCO	0,000038206681
PIEMONTE	Asti	TONENGO	0,000020777436
PIEMONTE	Asti	VAGLIO SERRA	0,000022129270
PIEMONTE	Asti	VALFENERA	0,000053401028
PIEMONTE	Asti	VESIME	0,000032121632
PIEMONTE	Asti	VIALE	0,000023409083
PIEMONTE	Asti	VIARIGI	0,000043211011
PIEMONTE	Asti	VIGLIANO D'ASTI	0,000032958422
PIEMONTE	Asti	VILLA SAN SECONDO	0,000027719960
PIEMONTE	Asti	VILLAFRANCA D'ASTI	0,000097980170
PIEMONTE	Asti	VILLANOVA D'ASTI	0,000086192512
PIEMONTE	Asti	VINCHIO	0,000030556331
PIEMONTE	Biella	AILOCHE	0,000021812766
PIEMONTE	Biella	ANDORNO MICCA	0,000121110370
PIEMONTE	Biella	BENNA	0,000039005395
PIEMONTE	Biella	BIELLA	0,001213323281
PIEMONTE	Biella	BIOGLIO	0,000035743328
PIEMONTE	Biella	BORRIANA	0,000038278993
PIEMONTE	Biella	BRUSNENGO	0,000067930999
PIEMONTE	Biella	CALLABIANA	0,000019717346
PIEMONTE	Biella	CAMANDONA	0,000024688100
PIEMONTE	Biella	CAMBURZANO	0,000040892022
PIEMONTE	Biella	CAMPIGLIA CERVO	0,000020024656
PIEMONTE	Biella	CANDELO	0,000141453398
PIEMONTE	Biella	CAPRILE	0,000020083210
PIEMONTE	Biella	CASAPINTA	0,000028053200
PIEMONTE	Biella	CASTELLETTO CERVO	0,000029245541
PIEMONTE	Biella	CAVAGLIA'	0,000075024394
PIEMONTE	Biella	CERRETO CASTELLO	0,000026192153
PIEMONTE	Biella	CERRIONE	0,000057770324
PIEMONTE	Biella	COGGIOLA	0,000077148328
PIEMONTE	Biella	COSSATO	0,000343697828
PIEMONTE	Biella	CREVACUORE	0,000048415174



Regione	Provincia	Comune	Coefficiente di riparto relativo al Fabbisogno Standard
PIEMONTE	Biella	CROSA	0,000021781985
PIEMONTE	Biella	CURINO	0,000026922992
PIEMONTE	Biella	DONATO	0,000036650497
PIEMONTE	Biella	DORZANO	0,000024830993
PIEMONTE	Biella	GAGLIANICO	0,000090764219
PIEMONTE	Biella	GIFFLENGA	0,000017974210
PIEMONTE	Biella	GRAGLIA	0,000060352660
PIEMONTE	Biella	LESSONA	0,000062935384
PIEMONTE	Biella	MAGNANO	0,000025804179
PIEMONTE	Biella	MASSAZZA	0,000028649046
PIEMONTE	Biella	MASSERANO	0,000073451229
PIEMONTE	Biella	MEZZANA MORTIGLIENGO	0,000029320568
PIEMONTE	Biella	MIAGLIANO	0,000028974285
PIEMONTE	Biella	MONGRANDO	0,000075925514
PIEMONTE	Biella	MOSSO	0,000057051612
PIEMONTE	Biella	MOTTALCIATA	0,000039425182
PIEMONTE	Biella	MUZZANO	0,000028033376
PIEMONTE	Biella	NETRO	0,000043100712
PIEMONTE	Biella	OCCHIEPPO INFERIORE	0,000086276250
PIEMONTE	Biella	OCCHIEPPO SUPERIORE	0,000053254511
PIEMONTE	Biella	PETTINENGO	0,000045027683
PIEMONTE	Biella	PLATTO	0,000025368547
PIEMONTE	Biella	PIEDICAVALLO	0,000020884041
PIEMONTE	Biella	POLLONE	0,000063831336
PIEMONTE	Biella	PONDERANO	0,000113198839
PIEMONTE	Biella	PORTULA	0,000042240668
PIEMONTE	Biella	PRALUNGO	0,000098028928
PIEMONTE	Biella	PRAY	0,000074852683
PIEMONTE	Biella	QUAREGNA	0,000036458342
PIEMONTE	Biella	QUITTENGO	0,000020984376
PIEMONTE	Biella	RONCO BIELLESE	0,000051905831
PIEMONTE	Biella	ROPPOLO	0,000033022181
PIEMONTE	Biella	ROSAZZA	0,000017932017
PIEMONTE	Biella	SAGLIANO MICCA	0,000051945374
PIEMONTE	Biella	SALA BIELLESE	0,000032918088
PIEMONTE	Biella	SALUSSOLA	0,000052637683



Regione	Provincia	Comune	Coefficiente di riparto relativo al Fabbisogno Standard
PIEMONTE	Biella	SAN PAOLO CERVO	0,000019367121
PIEMONTE	Biella	SANDIGLIANO	0,000057402469
PIEMONTE	Biella	SELVE MARCONE	0,000018087458
PIEMONTE	Biella	SOPRANA	0,000035294620
PIEMONTE	Biella	SORDEVOLO	0,000051323532
PIEMONTE	Biella	SOSTEGNO	0,000030863734
PIEMONTE	Biella	STRONA	0,000040379472
PIEMONTE	Biella	TAVIGLIANO	0,000032494993
PIEMONTE	Biella	TERNENGO	0,000022014931
PIEMONTE	Biella	TOLLEGNO	0,000070712506
PIEMONTE	Biella	TORRAZZO	0,000020186294
PIEMONTE	Biella	TRIVERO	0,000166041705
PIEMONTE	Biella	VALDENGO	0,000088219545
PIEMONTE	Biella	VALLANZENGO	0,000019993640
PIEMONTE	Biella	VALLE MOSSO	0,000086025070
PIEMONTE	Biella	VALLE SAN NICOLAO	0,000040257191
PIEMONTE	Biella	VEGLIO	0,000026530226
PIEMONTE	Biella	VERRONE	0,000036952621
PIEMONTE	Biella	VIGLIANO BIELLESE	0,000174945976
PIEMONTE	Biella	VILLA DEL BOSCO	0,000024554780
PIEMONTE	Biella	VILLANOVA BIELLESE	0,000018968611
PIEMONTE	Biella	VIVERONE	0,000045605791
PIEMONTE	Biella	ZIMONE	0,000026657552
PIEMONTE	Biella	ZUBIENA	0,000044485782
PIEMONTE	Biella	ZUMAGLIA	0,000034021933
PIEMONTE	Cuneo	ACCEGLIO	0,000020160559
PIEMONTE	Cuneo	AISONÈ	0,000024130367
PIEMONTE	Cuneo	ALBA	0,000765323175
PIEMONTE	Cuneo	ALBARETTO DELLA TORRE	0,000023702711
PIEMONTE	Cuneo	ALTO	0,000019151694
PIEMONTE	Cuneo	ARGENTERA	0,000015221585
PIEMONTE	Cuneo	ARGUELLO	0,000019215631
PIEMONTE	Cuneo	BAGNASCO	0,000037184919
PIEMONTE	Cuneo	BAGNOLO PIEMONTE	0,000088253323
PIEMONTE	Cuneo	BALDISSERO D'ALBA	0,000038172945
PIEMONTE	Cuneo	BARBARESCO	0,000031716901



Regione	Provincia	Comune	Coefficiente di riparto relativo al Fabbisogno Standard
PIEMONTE	Cuneo	BARGE	0,000146573554
PIEMONTE	Cuneo	BAROLO	0,000030411394
PIEMONTE	Cuneo	BASTIA MONDOVI'	0,000026550258
PIEMONTE	Cuneo	BATTIFOLLO	0,000024333848
PIEMONTE	Cuneo	BEINETTE	0,000057886559
PIEMONTE	Cuneo	BELLINO	0,000020679044
PIEMONTE	Cuneo	BELVEDERE LANGHE	0,000023405080
PIEMONTE	Cuneo	BENE VAGIENNA	0,000086818466
PIEMONTE	Cuneo	BENEVELLO	0,000026730671
PIEMONTE	Cuneo	BERGOLO	0,000013290691
PIEMONTE	Cuneo	BERNEZZO	0,000057425613
PIEMONTE	Cuneo	BONVICINO	0,000018607678
PIEMONTE	Cuneo	BORGO SAN DALMAZZO	0,000197903558
PIEMONTE	Cuneo	BORGOMALE	0,000024565262
PIEMONTE	Cuneo	BOSIA	0,000020354602
PIEMONTE	Cuneo	BOSSOLASCO	0,000033658060
PIEMONTE	Cuneo	BOVES	0,000216189939
PIEMONTE	Cuneo	BRA	0,000607455232
PIEMONTE	Cuneo	BRIAGLIA	0,000021401337
PIEMONTE	Cuneo	BRIGA ALTA	0,000009689767
PIEMONTE	Cuneo	BRONDELLO	0,000024427699
PIEMONTE	Cuneo	BROSSASCO	0,000041181852
PIEMONTE	Cuneo	BUSCA	0,000153617743
PIEMONTE	Cuneo	CAMERANA	0,000031465714
PIEMONTE	Cuneo	CAMO	0,000020327415
PIEMONTE	Cuneo	CANALE	0,000145846237
PIEMONTE	Cuneo	CANOSIO	0,000016872236
PIEMONTE	Cuneo	CAPRAUNA	0,000019988839
PIEMONTE	Cuneo	CARAGLIO	0,000171800467
PIEMONTE	Cuneo	CARAMAGNA PIEMONTE	0,000104321807
PIEMONTE	Cuneo	CARDE'	0,000039687268
PIEMONTE	Cuneo	CARRU'	0,000098219904
PIEMONTE	Cuneo	CARTIGNANO	0,000020296770
PIEMONTE	Cuneo	CASALGRASSO	0,000040084470
PIEMONTE	Cuneo	CASTAGNITO	0,000048111198
PIEMONTE	Cuneo	CASTELDELFINO	0,000020376706



Regione	Provincia	Comune	Coefficiente di riparto relativo al Fabbisogno Standard
PIEMONTE	Cuneo	CASTELLAR	0,000020352539
PIEMONTE	Cuneo	CASTELLETTO STURA	0,000033854419
PIEMONTE	Cuneo	CASTELLETTO UZZONE	0,000026816539
PIEMONTE	Cuneo	CASTELLINALDO	0,000028787877
PIEMONTE	Cuneo	CASTELLINO TANARO	0,000025152925
PIEMONTE	Cuneo	CASTELMAGNO	0,000016470984
PIEMONTE	Cuneo	CASTELNUOVO DI CEVA	0,000018462503
PIEMONTE	Cuneo	CASTIGLIONE FALLETTO	0,000028979562
PIEMONTE	Cuneo	CASTIGLIONE TINELLA	0,000035329643
PIEMONTE	Cuneo	CASTINO	0,000034046094
PIEMONTE	Cuneo	CAVALLERLEONE	0,000021912835
PIEMONTE	Cuneo	CAVALLERMAGGIORE	0,000124756375
PIEMONTE	Cuneo	CELLE DI MACRA	0,000018874931
PIEMONTE	Cuneo	CENTALLO	0,000112542254
PIEMONTE	Cuneo	CERESOLE ALBA	0,000052845156
PIEMONTE	Cuneo	CERRETO LANGHE	0,000024805809
PIEMONTE	Cuneo	CERVASCA	0,000102964208
PIEMONTE	Cuneo	CERVERE	0,000059434213
PIEMONTE	Cuneo	CEVA	0,000137258472
PIEMONTE	Cuneo	CHERASCO	0,000152674732
PIEMONTE	Cuneo	CHIUSA DI PESIO	0,000106395210
PIEMONTE	Cuneo	CIGLIE'	0,000020359981
PIEMONTE	Cuneo	CISSONE	0,000014316215
PIEMONTE	Cuneo	CLAVESANA	0,000039191996
PIEMONTE	Cuneo	CORNELIANO D'ALBA	0,000070957747
PIEMONTE	Cuneo	CORTEMILIA	0,000067393844
PIEMONTE	Cuneo	COSSANO BELBO	0,000038269641
PIEMONTE	Cuneo	COSTIGLIOLE SALUZZO	0,000081031593
PIEMONTE	Cuneo	CRAVANZANA	0,000026459329
PIEMONTE	Cuneo	CRISSOLO	0,000019896347
PIEMONTE	Cuneo	CUNEO	0,001199171594
PIEMONTE	Cuneo	DEMONTE	0,000072462879
PIEMONTE	Cuneo	DIANO D'ALBA	0,000084016709
PIEMONTE	Cuneo	DOGLIANI	0,000112407772
PIEMONTE	Cuneo	DRONERO	0,000167343595
PIEMONTE	Cuneo	ELVA	0,000017316232



Regione	Provincia	Comune	Coefficiente di riparto relativo al Fabbisogno Standard
PIEMONTE	Cuneo	ENTRACQUE	0,000035321793
PIEMONTE	Cuneo	ENVIE	0,000044117308
PIEMONTE	Cuneo	FARIGLIANO	0,000060267427
PIEMONTE	Cuneo	FAULE	0,000021282555
PIEMONTE	Cuneo	FEISOGLIO	0,000025145540
PIEMONTE	Cuneo	FOSSANO	0,000398941906
PIEMONTE	Cuneo	FRABOSA SOPRANA	0,000041500169
PIEMONTE	Cuneo	FRABOSA SOTTANA	0,000056356151
PIEMONTE	Cuneo	FRASSINO	0,000023634314
PIEMONTE	Cuneo	GAIOLA	0,000024974948
PIEMONTE	Cuneo	GAMBASCA	0,000022897667
PIEMONTE	Cuneo	GARESSIO	0,000095654133
PIEMONTE	Cuneo	GENOLA	0,000059751115
PIEMONTE	Cuneo	GORZEGNO	0,000024215905
PIEMONTE	Cuneo	GOTTASECCA	0,000018609754
PIEMONTE	Cuneo	GOVONE	0,000059779626
PIEMONTE	Cuneo	GRINZANE CAVOUR	0,000058347372
PIEMONTE	Cuneo	GUARENE	0,000062064610
PIEMONTE	Cuneo	IGLIANO	0,000015653457
PIEMONTE	Cuneo	ISASCA	0,000014718203
PIEMONTE	Cuneo	LA MORRA	0,000065894690
PIEMONTE	Cuneo	LAGNASCO	0,000044639592
PIEMONTE	Cuneo	LEQUIO BERRIA	0,000025849606
PIEMONTE	Cuneo	LEQUIO TANARO	0,000034231400
PIEMONTE	Cuneo	LESEGNO	0,000033832335
PIEMONTE	Cuneo	LEVICE	0,000021849165
PIEMONTE	Cuneo	LIMONE PIEMONTE	0,000047272155
PIEMONTE	Cuneo	LISIO	0,000022007643
PIEMONTE	Cuneo	MACRA	0,000010484293
PIEMONTE	Cuneo	MAGLIANO ALFIERI	0,000056120818
PIEMONTE	Cuneo	MAGLIANO ALPI	0,000063428132
PIEMONTE	Cuneo	MANGO	0,000043017669
PIEMONTE	Cuneo	MANTA	0,000079803164
PIEMONTE	Cuneo	MARENE	0,000053971231
PIEMONTE	Cuneo	MARGARITA	0,000041337447
PIEMONTE	Cuneo	MARMORA	0,000015541023



Regione	Provincia	Comune	Coefficiente di riparto relativo al Fabbisogno Standard
PIEMONTE	Cuneo	MARSAGLIA	0,000023569617
PIEMONTE	Cuneo	MARTINIANA PO	0,000031293255
PIEMONTE	Cuneo	MELLE	0,000026034332
PIEMONTE	Cuneo	MOTOLA	0,000021470505
PIEMONTE	Cuneo	MOMBARCARO	0,000023719629
PIEMONTE	Cuneo	MOMBASIGLIO	0,000026281057
PIEMONTE	Cuneo	MONASTERO DI VASCO	0,000045495347
PIEMONTE	Cuneo	MONASTEROLO CASOTTO	0,000019747863
PIEMONTE	Cuneo	MONASTEROLO DI SAVIGLIANO	0,000030260085
PIEMONTE	Cuneo	MONCHIERO	0,000025271716
PIEMONTE	Cuneo	MONDOVI'	0,000499837957
PIEMONTE	Cuneo	MONESIGLIO	0,000033103695
PIEMONTE	Cuneo	MONFORTE D'ALBA	0,000069952508
PIEMONTE	Cuneo	MONTA'	0,000104600282
PIEMONTE	Cuneo	MONTALDO DI MONDOVI'	0,000030237350
PIEMONTE	Cuneo	MONTALDO ROERO	0,000037868426
PIEMONTE	Cuneo	MONTANERA	0,000034622051
PIEMONTE	Cuneo	MONTELUPO ALBESE	0,000028302390
PIEMONTE	Cuneo	MONTEMALE DI CUNEO	0,000020777695
PIEMONTE	Cuneo	MONTEROSSO GRANA	0,000029481611
PIEMONTE	Cuneo	MONTEU ROERO	0,000045514402
PIEMONTE	Cuneo	MONTEZEMOLO	0,000024110415
PIEMONTE	Cuneo	MONTICELLO D'ALBA	0,000054827493
PIEMONTE	Cuneo	MORETTA	0,000095191065
PIEMONTE	Cuneo	MOROZZO	0,000047754382
PIEMONTE	Cuneo	MURAZZANO	0,000045124461
PIEMONTE	Cuneo	MURELLO	0,000032370308
PIEMONTE	Cuneo	NARZOLE	0,000060720355
PIEMONTE	Cuneo	NEIVE	0,000091340232
PIEMONTE	Cuneo	NEVIGLIE	0,000026099470
PIEMONTE	Cuneo	NIELLA BELBO	0,000027765672
PIEMONTE	Cuneo	NIELLA TANARO	0,000038145985
PIEMONTE	Cuneo	NOVELLO	0,000033108596
PIEMONTE	Cuneo	NUCETTO	0,000026087953
PIEMONTE	Cuneo	ONCINO	0,000015218444
PIEMONTE	Cuneo	ORMEA	0,000062788835



Regione	Provincia	Comune	Coefficiente di riparto relativo al Fabbisogno Standard
PIEMONTE	Cuneo	OSTANA	0,000014774755
PIEMONTE	Cuneo	PAESANA	0,000081904734
PIEMONTE	Cuneo	PAGNO	0,000028223383
PIEMONTE	Cuneo	PAMPARATO	0,000029616744
PIEMONTE	Cuneo	PAROLDO	0,000021497915
PIEMONTE	Cuneo	PERLETTO	0,000023949800
PIEMONTE	Cuneo	PERLO	0,000019252526
PIEMONTE	Cuneo	PEVERAGNO	0,000093869088
PIEMONTE	Cuneo	PEZZOLO VALLE UZZONE	0,000025619409
PIEMONTE	Cuneo	PIANFEI	0,000069377716
PIEMONTE	Cuneo	PIASCO	0,000076591176
PIEMONTE	Cuneo	PIETRAPORZIO	0,000017632450
PIEMONTE	Cuneo	PIOBESI D'ALBA	0,000037026729
PIEMONTE	Cuneo	PIOZZO	0,000037981132
PIEMONTE	Cuneo	POCAPAGLIA	0,000096940855
PIEMONTE	Cuneo	POLONGHERA	0,000036746675
PIEMONTE	Cuneo	PONTECHIANALE	0,000019217475
PIEMONTE	Cuneo	PRADLEVES	0,000020811652
PIEMONTE	Cuneo	PRAZZO	0,000020359322
PIEMONTE	Cuneo	PRIERO	0,000027815230
PIEMONTE	Cuneo	PRIOCCA	0,000058691252
PIEMONTE	Cuneo	PRJOLA	0,000032640786
PIEMONTE	Cuneo	PRUNETTO	0,000028972443
PIEMONTE	Cuneo	RACCONIGI	0,0000209633971
PIEMONTE	Cuneo	REVELLO	0,000071861837
PIEMONTE	Cuneo	RIFREDDO	0,000036277633
PIEMONTE	Cuneo	RITTANA	0,000019931774
PIEMONTE	Cuneo	ROASCHILA	0,000020729444
PIEMONTE	Cuneo	ROASCIO	0,000015232768
PIEMONTE	Cuneo	ROBILANTE	0,000071611616
PIEMONTE	Cuneo	ROBURENT	0,000031673179
PIEMONTE	Cuneo	ROCCA CIGLIE'	0,000020053018
PIEMONTE	Cuneo	ROCCA DE' BALDI	0,000036918713
PIEMONTE	Cuneo	ROCCABRUNA	0,000053619733
PIEMONTE	Cuneo	ROCCAFORTE MONDOVI'	0,000051910361
PIEMONTE	Cuneo	ROCCASPARVERA	0,000024536267



Regione	Provincia	Comune	Coefficiente di riparto relativo al Fabbisogno Standard
PIEMONTE	Cuneo	ROCCAIONE	0,000075661402
PIEMONTE	Cuneo	ROCCHETTA BELBO	0,000019492687
PIEMONTE	Cuneo	RODDI	0,000038189943
PIEMONTE	Cuneo	RODDINO	0,000023431361
PIEMONTE	Cuneo	RODELLO	0,000031663144
PIEMONTE	Cuneo	ROSSANA	0,000036241632
PIEMONTE	Cuneo	RUFFIA	0,000019045001
PIEMONTE	Cuneo	SALE DELLE LANGHE	0,000030030605
PIEMONTE	Cuneo	SALE SAN GIOVANNI	0,000021705435
PIEMONTE	Cuneo	SALICETO	0,000054395572
PIEMONTE	Cuneo	SALMOUR	0,000028567610
PIEMONTE	Cuneo	SALUZZO	0,0000317602272
PIEMONTE	Cuneo	SAMBUCO	0,000016669216
PIEMONTE	Cuneo	SAMPEYRE	0,000040559121
PIEMONTE	Cuneo	SAN BENEDETTO BELBO	0,000021531442
PIEMONTE	Cuneo	SAN DAMIANO MACRA	0,000027458300
PIEMONTE	Cuneo	SAN MICHELE MONDOVI'	0,000060683403
PIEMONTE	Cuneo	SANFRE'	0,000069689167
PIEMONTE	Cuneo	SANFRONT	0,000085181252
PIEMONTE	Cuneo	SANT'ALBANO STURA	0,000057543902
PIEMONTE	Cuneo	SANTA VITTORIA D'ALBA	0,000057620027
PIEMONTE	Cuneo	SANTO STEFANO BELBO	0,000092057343
PIEMONTE	Cuneo	SANTO STEFANO ROERO	0,000042785730
PIEMONTE	Cuneo	SAVIGLIANO	0,0000371008451
PIEMONTE	Cuneo	SCAGNELLO	0,000021056123
PIEMONTE	Cuneo	SCARNAFIGI	0,000052981800
PIEMONTE	Cuneo	SERRALUNGA D'ALBA	0,000025703824
PIEMONTE	Cuneo	SERRAVALLE LANGHE	0,000024385598
PIEMONTE	Cuneo	SINIO	0,000027842997
PIEMONTE	Cuneo	SOMANO	0,000026416300
PIEMONTE	Cuneo	SOMMARIVA DEL BOSCO	0,000145017693
PIEMONTE	Cuneo	SOMMARIVA FERNO	0,000058892775
PIEMONTE	Cuneo	STROPPO	0,000019316685
PIEMONTE	Cuneo	TARANTASCA	0,000047812288
PIEMONTE	Cuneo	TORRE BORMIDA	0,000021123878
PIEMONTE	Cuneo	TORRE MONDOVI'	0,000026945788



Regione	Provincia	Comune	Coefficiente di riparto relativo al Fabbisogno Standard
PIEMONTE	Cuneo	TORRE SAN GIORGIO	0,000026901035
PIEMONTE	Cuneo	TORRESINA	0,000011986438
PIEMONTE	Cuneo	TREISO	0,000033526436
PIEMONTE	Cuneo	TREZZO TINELLA	0,000024602994
PIEMONTE	Cuneo	TRINITA'	0,000053182449
PIEMONTE	Cuneo	VALDIERI	0,000036519557
PIEMONTE	Cuneo	VALGRANA	0,000032020659
PIEMONTE	Cuneo	VALLORIATE	0,000020324116
PIEMONTE	Cuneo	VALMALA	0,000013361048
PIEMONTE	Cuneo	VENASCA	0,000042827029
PIEMONTE	Cuneo	VERDUNO	0,000023587662
PIEMONTE	Cuneo	VERNANTE	0,000041291133
PIEMONTE	Cuneo	VERZUOLO	0,000143354593
PIEMONTE	Cuneo	VEZZA D'ALBA	0,000053779757
PIEMONTE	Cuneo	VICOFORTE	0,000082257600
PIEMONTE	Cuneo	VIGNOLO	0,000044300772
PIEMONTE	Cuneo	VILLAFALLETTO	0,000064394032
PIEMONTE	Cuneo	VILLANOVA MONDOVI'	0,000106830106
PIEMONTE	Cuneo	VILLANOVA SOLARO	0,000034138026
PIEMONTE	Cuneo	VILLAR SAN COSTANZO	0,000050238640
PIEMONTE	Cuneo	VINADIO	0,000036175516
PIEMONTE	Cuneo	VIOLA	0,000026972877
PIEMONTE	Cuneo	VOTTIGNASCO	0,000028849597
PIEMONTE	Novara	AGRATE CONTURBIA	0,000048371727
PIEMONTE	Novara	AMENO	0,000038759767
PIEMONTE	Novara	ARMENO	0,000055350880
PIEMONTE	Novara	ARONA	0,000330592257
PIEMONTE	Novara	BARENGO	0,000036465078
PIEMONTE	Novara	BELLINZAGO NOVARESE	0,000182137278
PIEMONTE	Novara	BIANDRATE	0,000038907117
PIEMONTE	Novara	BOCA	0,000047624009
PIEMONTE	Novara	BOGOGNO	0,000032541106
PIEMONTE	Novara	BOLZANO NOVARESE	0,000036195981
PIEMONTE	Novara	BORGOTICINO	0,000084461337
PIEMONTE	Novara	BORGOLAVEZZARO	0,000053094437
PIEMONTE	Novara	BORGOMANERO	0,000417095768



Regione	Provincia	Comune	Coefficiente di riparto relativo al Fabbisogno Standard
PIEMONTE	Novara	BRIGA NOVARESE	0,000061894568
PIEMONTE	Novara	BRIONA	0,000051840852
PIEMONTE	Novara	CALTIGNAGA	0,000090761519
PIEMONTE	Novara	CAMERI	0,000202260335
PIEMONTE	Novara	CARPIGNANO SESIA	0,000078808023
PIEMONTE	Novara	CASALBELTRAME	0,000035544209
PIEMONTE	Novara	CASALEGGIO NOVARA	0,000038053749
PIEMONTE	Novara	CASALINO	0,000047634625
PIEMONTE	Novara	CASALVOLONE	0,000030564541
PIEMONTE	Novara	CASTELLAZZO NOVARESE	0,000023466701
PIEMONTE	Novara	CASTELLETTO SOPRA TICINO	0,000141102333
PIEMONTE	Novara	CAVAGLIETTO	0,000024328648
PIEMONTE	Novara	CAVAGLIO D'AGOGNA	0,000043640545
PIEMONTE	Novara	CAVALLIRIO	0,000037346204
PIEMONTE	Novara	CERANO	0,000170423020
PIEMONTE	Novara	COLAZZA	0,000026735665
PIEMONTE	Novara	COMIGNAGO	0,000036813843
PIEMONTE	Novara	CRESSA	0,000047336651
PIEMONTE	Novara	CUREGGIO	0,000065617671
PIEMONTE	Novara	DIVIGNANO	0,000038600922
PIEMONTE	Novara	DORMELLETTO	0,000076435097
PIEMONTE	Novara	FARA NOVARESE	0,000076683207
PIEMONTE	Novara	FONTANETO D'AGOGNA	0,000064785825
PIEMONTE	Novara	GALLIATE	0,000313133065
PIEMONTE	Novara	GARBAGNA NOVARESE	0,000036170102
PIEMONTE	Novara	GARGALLO	0,000042292476
PIEMONTE	Novara	GATTICO	0,000077691980
PIEMONTE	Novara	GHEMME	0,000089041630
PIEMONTE	Novara	GOZZANO	0,000092445337
PIEMONTE	Novara	GRANOZZO CON MONTICELLO	0,000037398478
PIEMONTE	Novara	GRIGNASCO	0,000117134232
PIEMONTE	Novara	INVORIO	0,000096961425
PIEMONTE	Novara	LANDIONA	0,000030623549
PIEMONTE	Novara	LESA	0,000058745627
PIEMONTE	Novara	MAGGIORA	0,000052374653
PIEMONTE	Novara	MANDELLO VITTA	0,000019971007



Regione	Provincia	Comune	Coefficiente di riparto relativo al Fabbisogno Standard
PIEMONTE	Novara	MARANO TICINO	0,000056366166
PIEMONTE	Novara	MASSINO VISCONTI	0,000042865431
PIEMONTE	Novara	MEINA	0,000080280381
PIEMONTE	Novara	MEZZOMERICO	0,000045326725
PIEMONTE	Novara	MIASINO	0,000039259958
PIEMONTE	Novara	MOMO	0,000077463198
PIEMONTE	Novara	NEBBIUNO	0,000054278572
PIEMONTE	Novara	NIBBIOLA	0,000036147390
PIEMONTE	Novara	NOVARA	0,002065489360
PIEMONTE	Novara	OLEGGIO	0,000238866181
PIEMONTE	Novara	OLEGGIO CASTELLO	0,000057011086
PIEMONTE	Novara	ORTA SAN GIULIO	0,000045563287
PIEMONTE	Novara	PARUZZARO	0,000043020352
PIEMONTE	Novara	PELLA	0,000039909642
PIEMONTE	Novara	PETTENASCO	0,000042609049
PIEMONTE	Novara	PISANO	0,000034943935
PIEMONTE	Novara	POGNO	0,000052575338
PIEMONTE	Novara	POMBIA	0,000054042438
PIEMONTE	Novara	PRATO SESIA	0,000052846498
PIEMONTE	Novara	RECETTO	0,000032412870
PIEMONTE	Novara	ROMAGNANO SESIA	0,000109624695
PIEMONTE	Novara	ROMENTINO	0,000119099696
PIEMONTE	Novara	SAN MAURIZIO D'OPAGLIO	0,000065415085
PIEMONTE	Novara	SAN NAZZARO SESIA	0,000030461630
PIEMONTE	Novara	SAN PIETRO MOZZO	0,000061719148
PIEMONTE	Novara	SILLAVENGO	0,000030051995
PIEMONTE	Novara	SIZZANO	0,000050856447
PIEMONTE	Novara	SORISO	0,000031433568
PIEMONTE	Novara	SOZZAGO	0,000042034589
PIEMONTE	Novara	SUNO	0,000078332311
PIEMONTE	Novara	TERDOBBIALE	0,00002556349
PIEMONTE	Novara	TORNACO	0,000033503006
PIEMONTE	Novara	TRECALE	0,000334465066
PIEMONTE	Novara	VAPRIO D'AGOGNA	0,000034506099
PIEMONTE	Novara	VARALLO POMBIA	0,000079233258
PIEMONTE	Novara	VERUNO	0,000052640499



Regione	Provincia	Comune	Coefficiente di riparto relativo al Fabbisogno Standard
PIEMONTE	Novara	VESPOLATE	0,000061389831
PIEMONTE	Novara	VICOLUNGO	0,000035642775
PIEMONTE	Novara	VINZAGLIO	0,000028907064
PIEMONTE	Torino	AGLIE'	0,000067656086
PIEMONTE	Torino	AIRASCA	0,000058512916
PIEMONTE	Torino	ALA DI STURA	0,000026714190
PIEMONTE	Torino	ALBIANO D'IVREA	0,000046480349
PIEMONTE	Torino	ALICE SUPERIORE	0,000031924250
PIEMONTE	Torino	ALMESE	0,000114646231
PIEMONTE	Torino	ALPETTE	0,000024135135
PIEMONTE	Torino	ALPIGNANO	0,000289516802
PIEMONTE	Torino	ANDEZENO	0,000044379627
PIEMONTE	Torino	ANDRATE	0,000028490273
PIEMONTE	Torino	ANGROGNA	0,000031644639
PIEMONTE	Torino	ARIGNANO	0,000033328210
PIEMONTE	Torino	AVIGLIANA	0,000215508427
PIEMONTE	Torino	AZEGLIO	0,000035074279
PIEMONTE	Torino	BAIRO	0,000036291194
PIEMONTE	Torino	BALANGERO	0,000074542692
PIEMONTE	Torino	BALDISSERO CANAVESE	0,000026851487
PIEMONTE	Torino	BALDISSERO TORINESE	0,000066806206
PIEMONTE	Torino	BALME	0,000016707265
PIEMONTE	Torino	BANCHETTE	0,000083260471
PIEMONTE	Torino	BARBANIA	0,000041490603
PIEMONTE	Torino	BARDONECCHIA	0,000087107601
PIEMONTE	Torino	BARONE CANAVESE	0,000033123196
PIEMONTE	Torino	BEINASCO	0,000317497509
PIEMONTE	Torino	BIBIANA	0,000070425331
PIEMONTE	Torino	BOBBIO PELLICE	0,000028559292
PIEMONTE	Torino	BOLLENGO	0,000058482443
PIEMONTE	Torino	BORGARO TORINESE	0,000207520361
PIEMONTE	Torino	BORGIALLO	0,000025764524
PIEMONTE	Torino	BORGOFRANCO D'IVREA	0,000087524804
PIEMONTE	Torino	BORGOMASINO	0,000033381097
PIEMONTE	Torino	BORGONE SUSA	0,000060602574
PIEMONTE	Torino	BOSCONERO	0,000064303427



Regione	Provincia	Comune	Coefficiente di riparto relativo al Fabbisogno Standard
PIEMONTE	Torino	BRANDIZZO	0,000163090212
PIEMONTE	Torino	BRICHERASIO	0,000099383334
PIEMONTE	Torino	BROSSO	0,000028624855
PIEMONTE	Torino	BROZOLO	0,000027566901
PIEMONTE	Torino	BRUINO	0,000128465157
PIEMONTE	Torino	BRUSASCO	0,000047803128
PIEMONTE	Torino	BRUZOLO	0,000048148710
PIEMONTE	Torino	BURIASCO	0,000058508146
PIEMONTE	Torino	BUROLO	0,000039551684
PIEMONTE	Torino	BUSANO	0,000041424916
PIEMONTE	Torino	BUSOLENO	0,000164106535
PIEMONTE	Torino	BUTTIGLIERA ALTA	0,000126499001
PIEMONTE	Torino	CAFASSE	0,000082736467
PIEMONTE	Torino	CALUSO	0,000173989558
PIEMONTE	Torino	CAMBIANO	0,000111813692
PIEMONTE	Torino	CAMPIGLIONE-FENILE	0,000046357379
PIEMONTE	Torino	CANDIA CANAVESE	0,000038330243
PIEMONTE	Torino	CANDIOLO	0,000110898801
PIEMONTE	Torino	CANISCHIO	0,000023594685
PIEMONTE	Torino	CANTALUPA	0,000061468588
PIEMONTE	Torino	CANTOIRA	0,000029089890
PIEMONTE	Torino	CAPRIE	0,000053783458
PIEMONTE	Torino	CARAVINO	0,000035367611
PIEMONTE	Torino	CAREMA	0,000032302637
PIEMONTE	Torino	CARIGNANO	0,000202453026
PIEMONTE	Torino	CARMAGNOLA	0,000551057502
PIEMONTE	Torino	CASALBORGONE	0,000053024452
PIEMONTE	Torino	CASCINETTE D'IVREA	0,000049355744
PIEMONTE	Torino	CASELETTE	0,000053211046
PIEMONTE	Torino	CASELLE TORINESE	0,000408121965
PIEMONTE	Torino	CASTAGNETO PO	0,000049248670
PIEMONTE	Torino	CASTAGNOLE PIEMONTE	0,000055899223
PIEMONTE	Torino	CASTELLAMONTE	0,000205451066
PIEMONTE	Torino	CASTELNUOVO NIGRA	0,000027894475
PIEMONTE	Torino	CASTIGLIONE TORINESE	0,000113144973
PIEMONTE	Torino	CAVAGNOLO	0,000054534056



Regione	Provincia	Comune	Coefficiente di riparto relativo al Fabbisogno Standard
PIEMONTE	Torino	CAVOUR	0,000114393485
PIEMONTE	Torino	CERCENASCO	0,000053025837
PIEMONTE	Torino	CERES	0,000044174247
PIEMONTE	Torino	CERESOLE REALE	0,000018407207
PIEMONTE	Torino	CESANA TORINESE	0,000036216927
PIEMONTE	Torino	CHIALAMBERTO	0,000026188983
PIEMONTE	Torino	CHILANOCCO	0,000041078995
PIEMONTE	Torino	CHIAVERANO	0,000058175578
PIEMONTE	Torino	CHIERI	0,000655391462
PIEMONTE	Torino	CHIESANUOVA	0,000023148088
PIEMONTE	Torino	CHIOMONTE	0,000036897749
PIEMONTE	Torino	CHIUSA DI SAN MICHELE	0,000048136407
PIEMONTE	Torino	CHIVASSO	0,000534021098
PIEMONTE	Torino	CICONIO	0,000022890879
PIEMONTE	Torino	CINTANO	0,000021854848
PIEMONTE	Torino	CINZANO	0,000024138188
PIEMONTE	Torino	CIRIE'	0,000348000313
PIEMONTE	Torino	CLAVIERE	0,000020472556
PIEMONTE	Torino	COASSOLO TORINESE	0,000041110758
PIEMONTE	Torino	COAZZE	0,000082270475
PIEMONTE	Torino	COLLEGNO	0,000919821205
PIEMONTE	Torino	COLLERETTO CASTELNUOVO	0,000026281451
PIEMONTE	Torino	COLLERETTO GIACOSA	0,000026599130
PIEMONTE	Torino	CONDOVE	0,000106895995
PIEMONTE	Torino	CORIO	0,000080928969
PIEMONTE	Torino	COSSANO CANAVESE	0,000027181919
PIEMONTE	Torino	CUCEGLIO	0,000033015060
PIEMONTE	Torino	CUMIANA	0,000143245453
PIEMONTE	Torino	CUORGNE'	0,000216810610
PIEMONTE	Torino	DRUENTO	0,000150946223
PIEMONTE	Torino	EXILLES	0,000022134605
PIEMONTE	Torino	FAVRIA	0,000091461352
PIEMONTE	Torino	FELETTA	0,000051452692
PIEMONTE	Torino	FENESTRELLE	0,000028732299
PIEMONTE	Torino	FIANO	0,000066736644
PIEMONTE	Torino	FIORANO CANAVESE	0,000035036827



Regione	Provincia	Comune	Coefficiente di riparto relativo al Fabbisogno Standard
PIEMONTE	Torino	FOGLIZZO	0,000054233764
PIEMONTE	Torino	FORNO CANAVESE	0,000084393447
PIEMONTE	Torino	FRASSINETTO	0,000024125096
PIEMONTE	Torino	FRONT	0,000050423763
PIEMONTE	Torino	FROSSASCO	0,000052893219
PIEMONTE	Torino	GARZIGLIANA	0,000028490589
PIEMONTE	Torino	GASSINO TORINESE	0,000191556692
PIEMONTE	Torino	GERMAGNANO	0,000043675701
PIEMONTE	Torino	GIAGLIONE	0,000026757086
PIEMONTE	Torino	GIAVENO	0,000366793575
PIEMONTE	Torino	GIVOLETTO	0,000062538973
PIEMONTE	Torino	GRAVERE	0,000032185975
PIEMONTE	Torino	GROSCAVALLO	0,000023175530
PIEMONTE	Torino	GROSSO	0,000032961629
PIEMONTE	Torino	GRUGLIASCO	0,000613404801
PIEMONTE	Torino	INGRIA	0,000009235916
PIEMONTE	Torino	INVERSO PINASCA	0,000030496296
PIEMONTE	Torino	ISOLABELLA	0,000024739629
PIEMONTE	Torino	ISSIGLIO	0,000025389279
PIEMONTE	Torino	IVREA	0,000562567733
PIEMONTE	Torino	LA CASSA	0,000052346280
PIEMONTE	Torino	LA LOGGIA	0,000156410427
PIEMONTE	Torino	LANZO TORINESE	0,000097385649
PIEMONTE	Torino	LAURLANO	0,000047081687
PIEMONTE	Torino	LEINI'	0,000209787416
PIEMONTE	Torino	LEMIE	0,000021950072
PIEMONTE	Torino	LESSOIO	0,000055911489
PIEMONTE	Torino	LEVONE	0,000025690489
PIEMONTE	Torino	LOCANA	0,000061245016
PIEMONTE	Torino	LOMBARDORE	0,000057153194
PIEMONTE	Torino	LOMBRIASCO	0,000035278397
PIEMONTE	Torino	LORANZE'	0,000035779742
PIEMONTE	Torino	LUGNACCO	0,000024451911
PIEMONTE	Torino	LUSERNA SAN GIOVANNI	0,000192680707
PIEMONTE	Torino	LUSERNETTA	0,000028067835
PIEMONTE	Torino	LUSIGLIE'	0,000022916271



Regione	Provincia	Comune	Coefficiente di riparto relativo al Fabbisogno Standard
PIEMONTE	Torino	MACELLO	0,000045552021
PIEMONTE	Torino	MAGLIONE	0,000026588415
PIEMONTE	Torino	MARENTINO	0,000046519207
PIEMONTE	Torino	MASSELLO	0,000011799104
PIEMONTE	Torino	MATHI	0,000092528215
PIEMONTE	Torino	MATTIE	0,000035210367
PIEMONTE	Torino	MAZZE'	0,000113218301
PIEMONTE	Torino	MEANA DI SUSÀ	0,000040246849
PIEMONTE	Torino	MERCENASCO	0,000035119247
PIEMONTE	Torino	MEUGLIANO	0,000019269551
PIEMONTE	Torino	MEZZENILE	0,000035613410
PIEMONTE	Torino	MOMBELLO DI TORINO	0,000022211832
PIEMONTE	Torino	MOMPANTERO	0,000031158810
PIEMONTE	Torino	MONASTERO DI LANZO	0,000025149875
PIEMONTE	Torino	MONCALIERI	0,001092606143
PIEMONTE	Torino	MONCENISIO	0,000007338756
PIEMONTE	Torino	MONTALDO TORINESE	0,000029410628
PIEMONTE	Torino	MONTALENGHE	0,000037327629
PIEMONTE	Torino	MONTALTO DORA	0,000093564947
PIEMONTE	Torino	MONTANARO	0,000124194594
PIEMONTE	Torino	MONTEU DA PO	0,000026607726
PIEMONTE	Torino	MORIONDO TORINESE	0,000028305473
PIEMONTE	Torino	NICHELINO	0,000764122495
PIEMONTE	Torino	NOASCA	0,000022111941
PIEMONTE	Torino	NOLE	0,000091130793
PIEMONTE	Torino	NOMAGLIO	0,000024117960
PIEMONTE	Torino	NONE	0,000140634201
PIEMONTE	Torino	NOVALESA	0,000028194387
PIEMONTE	Torino	OGLIANICO	0,000036651803
PIEMONTE	Torino	ORBASSANO	0,000353233845
PIEMONTE	Torino	ORIO CANAVESE	0,000032808092
PIEMONTE	Torino	OSASCO	0,000029882483
PIEMONTE	Torino	OSASIO	0,000034275204
PIEMONTE	Torino	OULX	0,000078804598
PIEMONTE	Torino	OZEGNA	0,000039547655
PIEMONTE	Torino	PALAZZO CANAVESE	0,000037929130



Regione	Provincia	Comune	Coefficiente di riparto relativo al Fabbisogno Standard
PIEMONTE	Torino	PANCALIERI	0,000055144239
PIEMONTE	Torino	PARELLA	0,000025470714
PIEMONTE	Torino	PAVAROLO	0,000031220913
PIEMONTE	Torino	PAVONE CANAVESE	0,000087493840
PIEMONTE	Torino	PECCO	0,000021260047
PIEMONTE	Torino	PECETTO TORINESE	0,000093129091
PIEMONTE	Torino	PEROSA ARGENTINA	0,000088359442
PIEMONTE	Torino	PEROSA CANAVESE	0,000027072361
PIEMONTE	Torino	PERRERO	0,000036439145
PIEMONTE	Torino	PERTUSIO	0,000025345459
PIEMONTE	Torino	PESSINETTO	0,000030387495
PIEMONTE	Torino	PIANEZZA	0,000234965906
PIEMONTE	Torino	PINASCA	0,000077624099
PIEMONTE	Torino	PINEROLO	0,000730199920
PIEMONTE	Torino	PINO TORINESE	0,000172182710
PIEMONTE	Torino	PIOBESI TORINESE	0,000083352854
PIEMONTE	Torino	PIOSSASCO	0,000380158428
PIEMONTE	Torino	PISCINA	0,000061215931
PIEMONTE	Torino	PIVERONE	0,000039432652
PIEMONTE	Torino	POIRINO	0,000174228231
PIEMONTE	Torino	POMARETTO	0,000039320382
PIEMONTE	Torino	PONT-CANAVESE	0,000096672474
PIEMONTE	Torino	PORTE	0,000036239340
PIEMONTE	Torino	PRAGELATO	0,000034767229
PIEMONTE	Torino	PRALI	0,000022085160
PIEMONTE	Torino	PRALORMO	0,000068257837
PIEMONTE	Torino	PRAMOLLO	0,000022850867
PIEMONTE	Torino	PRAROSTINO	0,000038166909
PIEMONTE	Torino	PRASCORSANO	0,000032544326
PIEMONTE	Torino	PRATIGLIONE	0,000030924939
PIEMONTE	Torino	QUAGLIUZZO	0,000022155029
PIEMONTE	Torino	QUASSOLO	0,000023818314
PIEMONTE	Torino	QUINCINETTO	0,000038020174
PIEMONTE	Torino	REANO	0,000044430745
PIEMONTE	Torino	RIBORDONE	0,000013857190
PIEMONTE	Torino	RIVA PRESSO CHIERI	0,000066733961



Regione	Provincia	Comune	Coefficiente di riparto relativo al Fabbisogno Standard
PIEMONTE	Torino	RIVALBA	0,000032294289
PIEMONTE	Torino	RIVALTA DI TORINO	0,000302331551
PIEMONTE	Torino	RIVARA	0,000065959287
PIEMONTE	Torino	RIVAROLO CANAVESE	0,000200547140
PIEMONTE	Torino	RIVAROSSA	0,000039038096
PIEMONTE	Torino	RIVOLI	0,000933364832
PIEMONTE	Torino	ROBASSOMERO	0,000070554268
PIEMONTE	Torino	ROCCA CANAVESE	0,000052268882
PIEMONTE	Torino	ROLETTO	0,000043542904
PIEMONTE	Torino	ROMANO CANAVESE	0,000057323019
PIEMONTE	Torino	RONCO CANAVESE	0,000023745768
PIEMONTE	Torino	RONDISSONE	0,000050161210
PIEMONTE	Torino	RORA'	0,000021798935
PIEMONTE	Torino	ROSTA	0,000077945066
PIEMONTE	Torino	ROURE	0,000036676858
PIEMONTE	Torino	RUBIANA	0,000049438564
PIEMONTE	Torino	RUEGLIO	0,000034286943
PIEMONTE	Torino	SALASSA	0,000041275903
PIEMONTE	Torino	SALBERTRAND	0,000031222777
PIEMONTE	Torino	SALERANO CANAVESE	0,000031194875
PIEMONTE	Torino	SALZA DI PINEROLO	0,000014926448
PIEMONTE	Torino	SAMONE	0,000040324162
PIEMONTE	Torino	SAN BENIGNO CANAVESE	0,000121934889
PIEMONTE	Torino	SAN CARLO CANAVESE	0,000089040300
PIEMONTE	Torino	SAN COLOMBANO BELMONTE	0,000022018422
PIEMONTE	Torino	SAN DIDERO	0,000024871353
PIEMONTE	Torino	SAN FRANCESCO AL CAMPO	0,000111150944
PIEMONTE	Torino	SAN GERMANO CHISONE	0,000056606420
PIEMONTE	Torino	SAN GILLIO	0,000065998537
PIEMONTE	Torino	SAN GIORGIO CANAVESE	0,000072625809
PIEMONTE	Torino	SAN GIORGIO DI SUSÀ	0,000038785275
PIEMONTE	Torino	SAN GIUSTO CANAVESE	0,000088441109
PIEMONTE	Torino	SAN MARTINO CANAVESE	0,000033717384
PIEMONTE	Torino	SAN MAURIZIO CANAVESE	0,000146988373
PIEMONTE	Torino	SAN MAURO TORINESE	0,000388602757
PIEMONTE	Torino	SAN PIETRO VAL LEMINA	0,000040918020



Regione	Provincia	Comune	Coefficiente di riparto relativo al Fabbisogno Standard
PIEMONTE	Torino	SAN PONSO	0,000020785417
PIEMONTE	Torino	SAN RAFFAELE CIMENA	0,000069605365
PIEMONTE	Torino	SAN SEBASTIANO DA PO	0,000048196073
PIEMONTE	Torino	SAN SECONDO DI PINEROLO	0,000073132923
PIEMONTE	Torino	SANGANO	0,000089891059
PIEMONTE	Torino	SANT'AMBROGIO DI TORINO	0,000067073547
PIEMONTE	Torino	SANT'ANTONINO DI SUSA	0,000090258450
PIEMONTE	Torino	SANTENA	0,000175318980
PIEMONTE	Torino	SAUZE D'OULX	0,000037607760
PIEMONTE	Torino	SAUZE DI CESANA	0,000021863171
PIEMONTE	Torino	SCALENGHE	0,000070542834
PIEMONTE	Torino	SCARMAGNO	0,000027928850
PIEMONTE	Torino	SCIOLZE	0,000047781096
PIEMONTE	Torino	SESTRIERE	0,000034168818
PIEMONTE	Torino	SETTIMO ROTTARO	0,000027962329
PIEMONTE	Torino	SETTIMO TORINESE	0,000899030101
PIEMONTE	Torino	SETTIMO VITONE	0,000049613476
PIEMONTE	Torino	SPARONE	0,000040617401
PIEMONTE	Torino	STRAMBINELLO	0,000022233290
PIEMONTE	Torino	STRAMBINO	0,000131986737
PIEMONTE	Torino	SUSA	0,000149355946
PIEMONTE	Torino	TAVAGNASCO	0,000029365510
PIEMONTE	Torino	TORINO	0,018681428184
PIEMONTE	Torino	TORRAZZA PIEMONTE	0,000063399499
PIEMONTE	Torino	TORRE CANAVESE	0,000031162339
PIEMONTE	Torino	TORRE PELLICE	0,000112703011
PIEMONTE	Torino	TRANA	0,000067086422
PIEMONTE	Torino	TRAUSELLA	0,000019911070
PIEMONTE	Torino	TRAVERSELLA	0,000023557916
PIEMONTE	Torino	TRAVES	0,000028117219
PIEMONTE	Torino	TROFARELLO	0,000201104851
PIEMONTE	Torino	USSEAUX	0,000021832234
PIEMONTE	Torino	USSEGLIO	0,000020235058
PIEMONTE	Torino	VAIE	0,000040264052
PIEMONTE	Torino	VAL DELLA TORRE	0,000104421725
PIEMONTE	Torino	VALGIOIE	0,000031681914



Regione	Provincia	Comune	Coefficiente di riparto relativo al Fabbisogno Standard
PIEMONTE	Torino	VALLO TORINESE	0,000034450583
PIEMONTE	Torino	VALPERGA	0,000084302933
PIEMONTE	Torino	VALPRATO SOANA	0,000019123226
PIEMONTE	Torino	VARISELLA	0,000032903299
PIEMONTE	Torino	VAUDA CANAVESE	0,000044952574
PIEMONTE	Torino	VENARIA REALE	0,000598862001
PIEMONTE	Torino	VENAUS	0,000035520262
PIEMONTE	Torino	VEROLENGO	0,000170716389
PIEMONTE	Torino	VERRUA SAVOIA	0,000050621188
PIEMONTE	Torino	VESTIGNE'	0,000034608693
PIEMONTE	Torino	VIALFRE'	0,000023094818
PIEMONTE	Torino	VICO CANAVESE	0,000038400147
PIEMONTE	Torino	VIDRACCO	0,000030310648
PIEMONTE	Torino	VIGONE	0,000116989157
PIEMONTE	Torino	VILLAFRANCA PIEMONTE	0,000094416082
PIEMONTE	Torino	VILLANOVA CANAVESE	0,000031450831
PIEMONTE	Torino	VILLAR DORA	0,000066819832
PIEMONTE	Torino	VILLAR FOCCHIARDO	0,000052070316
PIEMONTE	Torino	VILLAR PELLICE	0,000041450658
PIEMONTE	Torino	VILLAR PEROSA	0,000082742820
PIEMONTE	Torino	VILLARBASSE	0,000074784045
PIEMONTE	Torino	VILLAREGGIA	0,000038724748
PIEMONTE	Torino	VILLASTELLONE	0,000100018801
PIEMONTE	Torino	VINOVO	0,000224880162
PIEMONTE	Torino	VIRLE PIEMONTE	0,000048234322
PIEMONTE	Torino	VISCHE	0,000050759795
PIEMONTE	Torino	VISTRORIO	0,000029341541
PIEMONTE	Torino	VIU'	0,000046689069
PIEMONTE	Torino	VOLPIANO	0,000380014878
PIEMONTE	Torino	VOLVERA	0,000103984044
PIEMONTE	Verbano-Cusio-Ossola	ANTRONA SCHIERANCO	0,000025037580
PIEMONTE	Verbano-Cusio-Ossola	ANZOLA D'OSSOLA	0,000023961579
PIEMONTE	Verbano-Cusio-Ossola	ARIZZANO	0,000054207459
PIEMONTE	Verbano-Cusio-Ossola	AROLA	0,000020742945
PIEMONTE	Verbano-Cusio-Ossola	AURANO	0,000018515048
PIEMONTE	Verbano-Cusio-Ossola	BACENO	0,000036898573



Regione	Provincia	Comune	Coefficiente di riparto relativo al Fabbisogno Standard
PIEMONTE	Verbano-Cusio-Ossola	BANNIO ANZINO	0,000026397172
PIEMONTE	Verbano-Cusio-Ossola	BAVENO	0,000130833465
PIEMONTE	Verbano-Cusio-Ossola	BEE	0,000034134631
PIEMONTE	Verbano-Cusio-Ossola	BELGIRATE	0,000031428961
PIEMONTE	Verbano-Cusio-Ossola	BEURA-CARDEZZA	0,000041179361
PIEMONTE	Verbano-Cusio-Ossola	BOGNANCO	0,000022632295
PIEMONTE	Verbano-Cusio-Ossola	BROVELLO-CARPUGNINO	0,000028643605
PIEMONTE	Verbano-Cusio-Ossola	CALASCA-CASTIGLIONE	0,000038680375
PIEMONTE	Verbano-Cusio-Ossola	CAMBLASCA	0,000040680447
PIEMONTE	Verbano-Cusio-Ossola	CANNERO RIVIERA	0,000032462909
PIEMONTE	Verbano-Cusio-Ossola	CANNOBIO	0,000123763996
PIEMONTE	Verbano-Cusio-Ossola	CAPREZZO	0,000019865857
PIEMONTE	Verbano-Cusio-Ossola	CASALE CORTE CERRO	0,000075453264
PIEMONTE	Verbano-Cusio-Ossola	CAVAGLIO-SPOCCIA	0,000022893301
PIEMONTE	Verbano-Cusio-Ossola	CEPPO MORELLI	0,000026875529
PIEMONTE	Verbano-Cusio-Ossola	CESARA	0,000027565889
PIEMONTE	Verbano-Cusio-Ossola	COSSOGNO	0,000030183004
PIEMONTE	Verbano-Cusio-Ossola	CRAVEGGIA	0,000032189516
PIEMONTE	Verbano-Cusio-Ossola	CREVOLADOSSOLA	0,000097779259
PIEMONTE	Verbano-Cusio-Ossola	CRODO	0,000043382111
PIEMONTE	Verbano-Cusio-Ossola	CURSOLO-ORASSO	0,000019948916
PIEMONTE	Verbano-Cusio-Ossola	DOMODOSSOLA	0,000383607024
PIEMONTE	Verbano-Cusio-Ossola	DRUOGNO	0,000039478739
PIEMONTE	Verbano-Cusio-Ossola	FALMENTA	0,000021059769
PIEMONTE	Verbano-Cusio-Ossola	FORMAZZA	0,000027717712
PIEMONTE	Verbano-Cusio-Ossola	GERMAGNO	0,000019365713
PIEMONTE	Verbano-Cusio-Ossola	GHIFFA	0,000058953823
PIEMONTE	Verbano-Cusio-Ossola	GIGNESE	0,000037234747
PIEMONTE	Verbano-Cusio-Ossola	GRAVELLONA TOCE	0,000139991235
PIEMONTE	Verbano-Cusio-Ossola	GURRO	0,000022907856
PIEMONTE	Verbano-Cusio-Ossola	INTRAGNA	0,000018661056
PIEMONTE	Verbano-Cusio-Ossola	LOREGLIA	0,000020905802
PIEMONTE	Verbano-Cusio-Ossola	MACUGNAGA	0,000030450228
PIEMONTE	Verbano-Cusio-Ossola	MADONNA DEL SASSO	0,000023088424
PIEMONTE	Verbano-Cusio-Ossola	MALESCO	0,000045127467
PIEMONTE	Verbano-Cusio-Ossola	MASERA	0,000042039909



Regione	Provincia	Comune	Coefficiente di riparto relativo al Fabbisogno Standard
PIEMONTE	Verbano-Cusio-Ossola	MASSIOLA	0,000018457138
PIEMONTE	Verbano-Cusio-Ossola	MERGOZZO	0,000049733601
PIEMONTE	Verbano-Cusio-Ossola	MIAZZINA	0,000025848855
PIEMONTE	Verbano-Cusio-Ossola	MONTECRESTESE	0,000036983323
PIEMONTE	Verbano-Cusio-Ossola	MONTESCHENO	0,000026291559
PIEMONTE	Verbano-Cusio-Ossola	NONIO	0,000031792018
PIEMONTE	Verbano-Cusio-Ossola	OGGERBIO	0,000034498723
PIEMONTE	Verbano-Cusio-Ossola	OMEGNA	0,000270121893
PIEMONTE	Verbano-Cusio-Ossola	ORNAVASSO	0,000078045368
PIEMONTE	Verbano-Cusio-Ossola	PALLANZENO	0,000037845992
PIEMONTE	Verbano-Cusio-Ossola	PIEDIMULERA	0,000047014666
PIEMONTE	Verbano-Cusio-Ossola	PIEVE VERGONTE	0,000066328134
PIEMONTE	Verbano-Cusio-Ossola	PREMENO	0,000033530197
PIEMONTE	Verbano-Cusio-Ossola	PREMIA	0,000031131194
PIEMONTE	Verbano-Cusio-Ossola	PREMOSELLO-CHIOVENDA	0,000054453172
PIEMONTE	Verbano-Cusio-Ossola	QUARNA SOPRA	0,000022129072
PIEMONTE	Verbano-Cusio-Ossola	QUARNA SOTTO	0,000027024921
PIEMONTE	Verbano-Cusio-Ossola	RE	0,000030160492
PIEMONTE	Verbano-Cusio-Ossola	SAN BERNARDINO VERBANO	0,000041131389
PIEMONTE	Verbano-Cusio-Ossola	SANTA MARIA MAGGIORE	0,000042935331
PIEMONTE	Verbano-Cusio-Ossola	SEPLIANA	0,000021411621
PIEMONTE	Verbano-Cusio-Ossola	STRESA	0,000120459077
PIEMONTE	Verbano-Cusio-Ossola	TOCENO	0,000032766340
PIEMONTE	Verbano-Cusio-Ossola	TRAREGO VIGGIONA	0,000023226354
PIEMONTE	Verbano-Cusio-Ossola	TRASQUERA	0,000021782413
PIEMONTE	Verbano-Cusio-Ossola	TRONTANO	0,000052682007
PIEMONTE	Verbano-Cusio-Ossola	VALSTRONA	0,000037623657
PIEMONTE	Verbano-Cusio-Ossola	VANZONE CON SAN CARLO	0,000030969376
PIEMONTE	Verbano-Cusio-Ossola	VARZO	0,000044216437
PIEMONTE	Verbano-Cusio-Ossola	VERBANIA	0,000639680180
PIEMONTE	Verbano-Cusio-Ossola	VIGANELLA	0,000021709746
PIEMONTE	Verbano-Cusio-Ossola	VIGNONE	0,000033792767
PIEMONTE	Verbano-Cusio-Ossola	VILLADOSSOLA	0,000179332868
PIEMONTE	Verbano-Cusio-Ossola	VILLETTE	0,000018468083
PIEMONTE	Verbano-Cusio-Ossola	VOGOGNA	0,000045763509
PIEMONTE	Vercelli	ALAGNA VALSESIA	0,000026647000



Regione	Provincia	Comune	Coefficiente di riparto relativo al Fabbisogno Standard
PIEMONTE	Vercelli	ALBANO VERCELLESE	0,000022643736
PIEMONTE	Vercelli	ALICE CASTELLO	0,000076899830
PIEMONTE	Vercelli	ARBORIO	0,000047069880
PIEMONTE	Vercelli	ASIGLIANO VERCELLESE	0,000048629096
PIEMONTE	Vercelli	BALMUCCIA	0,000017934135
PIEMONTE	Vercelli	BALOCCO	0,000022686025
PIEMONTE	Vercelli	BLANZE	0,000072727944
PIEMONTE	Vercelli	BOCCIOLETO	0,000022069052
PIEMONTE	Vercelli	BORGO D'ALE	0,000087510302
PIEMONTE	Vercelli	BORGO VERCELLI	0,000052943930
PIEMONTE	Vercelli	BORGOSOLA	0,000280596007
PIEMONTE	Vercelli	BREIA	0,000020955568
PIEMONTE	Vercelli	BURONZO	0,000037573192
PIEMONTE	Vercelli	CAMPERTOGNO	0,000021414284
PIEMONTE	Vercelli	CARCOFORO	0,000014347308
PIEMONTE	Vercelli	CARESANA	0,000041642188
PIEMONTE	Vercelli	CARESANABLOT	0,000035334780
PIEMONTE	Vercelli	CARISIO	0,000037354305
PIEMONTE	Vercelli	CASANOVA ELVO	0,000021967557
PIEMONTE	Vercelli	CELLIO	0,000030931632
PIEMONTE	Vercelli	CERVATTO	0,000009310893
PIEMONTE	Vercelli	CIGLIANO	0,000118860286
PIEMONTE	Vercelli	CIVIASCO	0,000022343321
PIEMONTE	Vercelli	COLLOBIANO	0,000017582324
PIEMONTE	Vercelli	COSTANZANA	0,000035337735
PIEMONTE	Vercelli	CRAVAGLIANA	0,000023745580
PIEMONTE	Vercelli	CRESCENTINO	0,000183751999
PIEMONTE	Vercelli	CROVA	0,000024306723
PIEMONTE	Vercelli	DESANA	0,000042620934
PIEMONTE	Vercelli	FOBELLO	0,000021685729
PIEMONTE	Vercelli	FONTANETTO PO	0,000041247793
PIEMONTE	Vercelli	FORMIGLIANA	0,000024353166
PIEMONTE	Vercelli	GATTINARA	0,000167292704
PIEMONTE	Vercelli	GHISLARENCO	0,000027917639
PIEMONTE	Vercelli	GREGGIO	0,000023161318
PIEMONTE	Vercelli	GUARDABOSONE	0,000023908750



Regione	Provincia	Comune	Coefficiente di riparto relativo al Fabbisogno Standard
PIEMONTE	Vercelli	LAMPORO	0,000026644670
PIEMONTE	Vercelli	LENTA	0,000028276406
PIEMONTE	Vercelli	LIGNANA	0,000029990810
PIEMONTE	Vercelli	LIVORNO FERRARIS	0,000100137494
PIEMONTE	Vercelli	LOZZOLO	0,000036090580
PIEMONTE	Vercelli	MOLLIA	0,000017762699
PIEMONTE	Vercelli	MONCRIVELLO	0,000047882421
PIEMONTE	Vercelli	MOTTA DE' CONTI	0,000034463763
PIEMONTE	Vercelli	OLCENENGO	0,000033527796
PIEMONTE	Vercelli	OLDENICO	0,000021588379
PIEMONTE	Vercelli	PALAZZOLO VERCELLESE	0,000043236146
PIEMONTE	Vercelli	PERTENGO	0,000022354324
PIEMONTE	Vercelli	PEZZANA	0,000039000758
PIEMONTE	Vercelli	PILA	0,000019377703
PIEMONTE	Vercelli	PIODE	0,000021170728
PIEMONTE	Vercelli	POSTUA	0,000030219512
PIEMONTE	Vercelli	PRAROLO	0,000031250224
PIEMONTE	Vercelli	QUARONA	0,000096628178
PIEMONTE	Vercelli	QUINTO VERCELLESE	0,000022846197
PIEMONTE	Vercelli	RASSA	0,000013552566
PIEMONTE	Vercelli	RIMA SAN GIUSEPPE	0,000011836529
PIEMONTE	Vercelli	RIMASCO	0,000018408602
PIEMONTE	Vercelli	RIMELLA	0,000019068112
PIEMONTE	Vercelli	RIVA VALDOBBLIA	0,000020398845
PIEMONTE	Vercelli	RIVE	0,000025410831
PIEMONTE	Vercelli	ROASIO	0,000076250427
PIEMONTE	Vercelli	RONSECCO	0,000028672077
PIEMONTE	Vercelli	ROSSA	0,000020208723
PIEMONTE	Vercelli	ROVASENDA	0,000040026310
PIEMONTE	Vercelli	SABBLA	0,000012383694
PIEMONTE	Vercelli	SALASCO	0,000019640182
PIEMONTE	Vercelli	SALI VERCELLESE	0,000018037423
PIEMONTE	Vercelli	SALUGGIA	0,000103840564
PIEMONTE	Vercelli	SAN GERMANO VERCELLESE	0,000049586960
PIEMONTE	Vercelli	SAN GIACOMO VERCELLESE	0,000022794448
PIEMONTE	Vercelli	SANTHIA'	0,000226925526



Regione	Provincia	Comune	Coefficiente di riparto relativo al Fabbisogno Standard
PIEMONTE	Vercelli	SCOPA	0,000021858413
PIEMONTE	Vercelli	SCOPELLO	0,000026217456
PIEMONTE	Vercelli	SERRAVALLE SESIA	0,000120656394
PIEMONTE	Vercelli	STROPPIANA	0,000039131758
PIEMONTE	Vercelli	TRICERRO	0,000031341137
PIEMONTE	Vercelli	TRINO	0,000211119490
PIEMONTE	Vercelli	TRONZANO VERCELLESE	0,000069772178
PIEMONTE	Vercelli	VALDUGGIA	0,000055250427
PIEMONTE	Vercelli	VARALLO	0,000182782361
PIEMONTE	Vercelli	VERCELLI	0,001004106126
PIEMONTE	Vercelli	VILLARBOIT	0,000028905615
PIEMONTE	Vercelli	VILLATA	0,000049661351
PIEMONTE	Vercelli	VOCCA	0,000019364034
PUGLIA	Bari	ACQUAVIVA DELLE FONTI	0,000387075630
PUGLIA	Bari	ADELFLA	0,000220446147
PUGLIA	Bari	ALBEROBELLO	0,000218961227
PUGLIA	Bari	ALTAMURA	0,000604784796
PUGLIA	Bari	BARI	0,006517236172
PUGLIA	Bari	BINETTO	0,000041847863
PUGLIA	Bari	BITETTO	0,000168675010
PUGLIA	Bari	BITONTO	0,000796666852
PUGLIA	Bari	BITRITTO	0,000124271494
PUGLIA	Bari	CAPURSO	0,000158554350
PUGLIA	Bari	CASAMASSIMA	0,000329626889
PUGLIA	Bari	CASSANO DELLE MURGE	0,000283559029
PUGLIA	Bari	CASTELLANA GROTTE	0,000378596150
PUGLIA	Bari	CELLAMARE	0,000090500515
PUGLIA	Bari	CONVERSANO	0,000391408546
PUGLIA	Bari	CORATO	0,000622273060
PUGLIA	Bari	GIOIA DEL COLLE	0,000326829292
PUGLIA	Bari	GIOVINAZZO	0,000333035806
PUGLIA	Bari	GRAVINA IN PUGLIA	0,000642966579
PUGLIA	Bari	GRUMO APPULA	0,000212961288
PUGLIA	Bari	LOCOROTONDO	0,000272148375
PUGLIA	Bari	MODUGNO	0,000481145532
PUGLIA	Bari	MOLA DI BARI	0,000389277176



Regione	Provincia	Comune	Coefficiente di riparto relativo al Pabbisogno Standard
PUGLIA	Bari	MOLFETTA	0,000924818365
PUGLIA	Bari	MONOPOLI	0,000641984822
PUGLIA	Bari	NOCI	0,000297505299
PUGLIA	Bari	NOICATTARO	0,000265421026
PUGLIA	Bari	PALO DEL COLLE	0,000298929201
PUGLIA	Bari	POGGIORSINI	0,000044729771
PUGLIA	Bari	POLIGNANO A MARE	0,000320540477
PUGLIA	Bari	PUTIGNANO	0,000391352290
PUGLIA	Bari	RUTIGLIANO	0,000223253088
PUGLIA	Bari	RUVO DI PUGLIA	0,000568134105
PUGLIA	Bari	SAMMICHELE DI BARI	0,000155913996
PUGLIA	Bari	SANNICANDRO DI BARI	0,000163247165
PUGLIA	Bari	SANTERAMO IN COLLE	0,000432175280
PUGLIA	Bari	TERLIZZI	0,000360688136
PUGLIA	Bari	TORITTO	0,000147306662
PUGLIA	Bari	TRIGGIANO	0,000353249728
PUGLIA	Bari	TURI	0,000233374128
PUGLIA	Bari	VALENZANO	0,000251891298
PUGLIA	Barletta-Andria-Trani	ANDRIA	0,000906365912
PUGLIA	Barletta-Andria-Trani	BARLETTA	0,001129930942
PUGLIA	Barletta-Andria-Trani	BISCEGLIE	0,000704265272
PUGLIA	Barletta-Andria-Trani	CANOSA DI PUGLIA	0,000424696571
PUGLIA	Barletta-Andria-Trani	MARGHERITA DI SAVOLA	0,000176981217
PUGLIA	Barletta-Andria-Trani	MINERVINO MURGE	0,000204122658
PUGLIA	Barletta-Andria-Trani	SAN FERDINANDO DI PUGLIA	0,000213391618
PUGLIA	Barletta-Andria-Trani	SPINAZZOLA	0,000144723829
PUGLIA	Barletta-Andria-Trani	TRANI	0,000587126701
PUGLIA	Barletta-Andria-Trani	TRINITAPOLI	0,000208310043
PUGLIA	Brindisi	BRINDISI	0,001557814816
PUGLIA	Brindisi	CAROVIGNO	0,000302832087
PUGLIA	Brindisi	CEGLIE MESSAPICA	0,000326089481
PUGLIA	Brindisi	CELLINO SAN MARCO	0,000137925183
PUGLIA	Brindisi	CISTERNINO	0,000221901303
PUGLIA	Brindisi	ERCHIE	0,000096210833
PUGLIA	Brindisi	FASANO	0,000651130639
PUGLIA	Brindisi	FRANCAVILLA FONTANA	0,000482623855



Regione	Provincia	Comune	Coefficiente di riparto relativo al Fabbisogno Standard
PUGLIA	Brindisi	LATIANO	0,000250624951
PUGLIA	Brindisi	MESAGNE	0,000465098294
PUGLIA	Brindisi	ORIA	0,000258502824
PUGLIA	Brindisi	OSTUNI	0,000558870457
PUGLIA	Brindisi	SAN DONACI	0,000119322980
PUGLIA	Brindisi	SAN MICHELE SALENTINO	0,000117977708
PUGLIA	Brindisi	SAN PANCRAZIO SALENTINO	0,000151347219
PUGLIA	Brindisi	SAN PIETRO VERNOTICO	0,000240276129
PUGLIA	Brindisi	SAN VITO DEI NORMANNI	0,000281831940
PUGLIA	Brindisi	TORCHIAROLO	0,000067240263
PUGLIA	Brindisi	TORRE SANTA SUSANNA	0,000208541458
PUGLIA	Brindisi	VILLA CASTELLI	0,000153401044
PUGLIA	Foggia	ACCADIA	0,000074565850
PUGLIA	Foggia	ALBERONA	0,000042666326
PUGLIA	Foggia	ANZANO DI PUGLIA	0,000051748062
PUGLIA	Foggia	APRICENA	0,000277184444
PUGLIA	Foggia	ASCOLI SATRIANO	0,000093269705
PUGLIA	Foggia	BICCARI	0,000064948232
PUGLIA	Foggia	BOVINO	0,000114491297
PUGLIA	Foggia	CAGNANO VARANO	0,000137788379
PUGLIA	Foggia	CANDELA	0,000066201362
PUGLIA	Foggia	CARAPELLE	0,000079665398
PUGLIA	Foggia	CARLANTINO	0,000041181050
PUGLIA	Foggia	CARPINO	0,000109755250
PUGLIA	Foggia	CASALNUOVO MONTEROTARO	0,000050907777
PUGLIA	Foggia	CASALVECCHIO DI PUGLIA	0,000064144870
PUGLIA	Foggia	CASTELLUCCIO DEI SAURI	0,000052407115
PUGLIA	Foggia	CASTELLUCCIO VALMAGGIORE	0,000048496918
PUGLIA	Foggia	CASTELNUOVO DELLA DAUNIA	0,000046966395
PUGLIA	Foggia	CELENZA VALFORTORE	0,000063185549
PUGLIA	Foggia	CELLE DI SAN VITO	0,000020653663
PUGLIA	Foggia	CERIGNOLA	0,000578497397
PUGLIA	Foggia	CHIEUTI	0,000049212125
PUGLIA	Foggia	DELICETO	0,000081317486
PUGLIA	Foggia	FAETO	0,000030480106
PUGLIA	Foggia	FOGGIA	0,001917501258



Regione	Provincia	Comune	Coefficiente di riparto relativo al Fabbisogno Standard
PUGLIA	Foggia	ISCHITELLA	0,000092870983
PUGLIA	Foggia	ISOLE TREMITI	0,000028187068
PUGLIA	Foggia	LESINA	0,000129135852
PUGLIA	Foggia	LUCERA	0,000412796834
PUGLIA	Foggia	MANFREDONIA	0,000853792530
PUGLIA	Foggia	MATTINATA	0,000107792395
PUGLIA	Foggia	MONTE SANT'ANGELO	0,000232068403
PUGLIA	Foggia	MONTELEONE DI PUGLIA	0,000042294214
PUGLIA	Foggia	MOTTA MONTECORVINO	0,000038621799
PUGLIA	Foggia	ORDONA	0,000063491799
PUGLIA	Foggia	ORSARA DI PUGLIA	0,000080110038
PUGLIA	Foggia	ORTA NOVA	0,000206584356
PUGLIA	Foggia	PANNI	0,000038079254
PUGLIA	Foggia	PESCHICI	0,000068035376
PUGLIA	Foggia	PIETRAMONTECORVINO	0,000079832695
PUGLIA	Foggia	POGGIO IMPERIALE	0,000079307088
PUGLIA	Foggia	RIGNANO GARGANICO	0,000047778149
PUGLIA	Foggia	ROCCHETTA SANT'ANTONIO	0,000055416690
PUGLIA	Foggia	RODI GARGANICO	0,000065105408
PUGLIA	Foggia	ROSETO VALFORTORE	0,000044981581
PUGLIA	Foggia	SAN GIOVANNI ROTONDO	0,000281606077
PUGLIA	Foggia	SAN MARCO IN LAMIS	0,000199230072
PUGLIA	Foggia	SAN MARCO LA CATOLA	0,000041449661
PUGLIA	Foggia	SAN NICANDRO GARGANICO	0,000283493652
PUGLIA	Foggia	SAN PAOLO DI CIVITATE	0,000101161818
PUGLIA	Foggia	SAN SEVERO	0,000952132476
PUGLIA	Foggia	SANTAGATA DI PUGLIA	0,000064365386
PUGLIA	Foggia	SERRACAPRIOLA	0,000086146747
PUGLIA	Foggia	STORNARA	0,000071811282
PUGLIA	Foggia	STORNARELLA	0,000088722854
PUGLIA	Foggia	TORREMAGGIORE	0,000306550862
PUGLIA	Foggia	TROLA	0,000173636130
PUGLIA	Foggia	VICO DEL GARGANO	0,000160681171
PUGLIA	Foggia	VIESTE	0,000196307711
PUGLIA	Foggia	VOLTURARA APPULA	0,000032740920
PUGLIA	Foggia	VOLTURINO	0,000058695099



Regione	Provincia	Comune	Coefficiente di riparto relativo al Fabbisogno Standard
PUGLIA	Foggia	ZAPPONETA	0,000056654373
PUGLIA	Lecce	ACQUARICA DEL CAPO	0,000106765697
PUGLIA	Lecce	ALESSANO	0,000111854979
PUGLIA	Lecce	ALEZIO	0,000093373290
PUGLIA	Lecce	ALLISTE	0,000111374121
PUGLIA	Lecce	ANDRANO	0,000109144737
PUGLIA	Lecce	ARADEO	0,000163986795
PUGLIA	Lecce	ARNESANO	0,000066801288
PUGLIA	Lecce	BAGNOLO DEL SALENTO	0,000043765628
PUGLIA	Lecce	BOTRUGNO	0,000074344309
PUGLIA	Lecce	CALIMERA	0,000143662970
PUGLIA	Lecce	CAMPI SALENTINA	0,000199834140
PUGLIA	Lecce	CANNOLE	0,000052882242
PUGLIA	Lecce	CAPRARICA DI LECCE	0,000073735312
PUGLIA	Lecce	CARMIANO	0,000223148545
PUGLIA	Lecce	CARPIGNANO SALENTINO	0,000067979525
PUGLIA	Lecce	CASARANO	0,000405610865
PUGLIA	Lecce	CASTRI DI LECCE	0,000058345491
PUGLIA	Lecce	CASTRIGNANO DE' GRECI	0,000078237000
PUGLIA	Lecce	CASTRIGNANO DEL CAPO	0,000121226747
PUGLIA	Lecce	CASTRO	0,000076282523
PUGLIA	Lecce	CAVALLINO	0,000205475769
PUGLIA	Lecce	COLLEPASSO	0,000150290834
PUGLIA	Lecce	COPERTINO	0,000396470480
PUGLIA	Lecce	CORIGLIANO D'OTRANTO	0,000084939850
PUGLIA	Lecce	CORSANO	0,000118034598
PUGLIA	Lecce	CURSI	0,000073653361
PUGLIA	Lecce	CUTROFIANO	0,000165844063
PUGLIA	Lecce	DISO	0,000077264963
PUGLIA	Lecce	GAGLIANO DEL CAPO	0,000077199783
PUGLIA	Lecce	GALATINA	0,000376663103
PUGLIA	Lecce	GALATONE	0,000221848040
PUGLIA	Lecce	GALLIPOLI	0,000319802250
PUGLIA	Lecce	GIUGGIANELLO	0,000038617294
PUGLIA	Lecce	GIURDIGNANO	0,000037341781
PUGLIA	Lecce	GUAGNANO	0,000109327344



Regione	Provincia	Comune	Coefficiente di riparto relativo al Fabbisogno Standard
PUGLIA	Lecce	LECCE	0,001753851175
PUGLIA	Lecce	LEQUILE	0,000136620193
PUGLIA	Lecce	LEVERANO	0,000242819227
PUGLIA	Lecce	LIZZANELLO	0,000169112404
PUGLIA	Lecce	MAGLIE	0,000232278011
PUGLIA	Lecce	MARTANO	0,000171434727
PUGLIA	Lecce	MARTIGNANO	0,000046953781
PUGLIA	Lecce	MATINO	0,000186936142
PUGLIA	Lecce	MELENDUGNO	0,000137217190
PUGLIA	Lecce	MELISSANO	0,000135785913
PUGLIA	Lecce	MELPIGNANO	0,000062847106
PUGLIA	Lecce	MIGGIANO	0,000086635517
PUGLIA	Lecce	MINERVINO DI LECCE	0,000085979597
PUGLIA	Lecce	MONTERONI DI LECCE	0,000204118644
PUGLIA	Lecce	MONTESANO SALENTINO	0,000047965433
PUGLIA	Lecce	MORCIANO DI LEUCA	0,000085851203
PUGLIA	Lecce	MURO LECCESE	0,000098167112
PUGLIA	Lecce	NARDO'	0,000514037079
PUGLIA	Lecce	NEVIANO	0,000113455306
PUGLIA	Lecce	NOCIGLIA	0,000044889796
PUGLIA	Lecce	NOVOLI	0,000163084384
PUGLIA	Lecce	ORTELLE	0,000064285976
PUGLIA	Lecce	OTRANTO	0,000076954479
PUGLIA	Lecce	PALMARIGGI	0,000039182713
PUGLIA	Lecce	PARABITA	0,000156456496
PUGLIA	Lecce	PATU'	0,000048078048
PUGLIA	Lecce	POGGIARDO	0,000104571453
PUGLIA	Lecce	PORTO CESAREO	0,000112989831
PUGLIA	Lecce	PRESICCE	0,000114489873
PUGLIA	Lecce	RACALE	0,000210944692
PUGLIA	Lecce	RUFFANO	0,000187343572
PUGLIA	Lecce	SALICE SALENTINO	0,000150505454
PUGLIA	Lecce	SALVE	0,000125965495
PUGLIA	Lecce	SAN CASSIANO	0,000068832479
PUGLIA	Lecce	SAN CESARIO DI LECCE	0,000129812052
PUGLIA	Lecce	SAN DONATO DI LECCE	0,000114071743



Regione	Provincia	Comune	Coefficiente di riparto relativo al Fabbisogno Standard
PUGLIA	Lecce	SAN PIETRO IN LAMA	0,000056520324
PUGLIA	Lecce	SANARICA	0,000042206106
PUGLIA	Lecce	SANNICOLA	0,000133127973
PUGLIA	Lecce	SANTA CESAREA TERME	0,000079675579
PUGLIA	Lecce	SCORRANO	0,000101255844
PUGLIA	Lecce	SECLI'	0,000040187604
PUGLIA	Lecce	SOGLIANO CAVOUR	0,000095840264
PUGLIA	Lecce	SOLETO	0,000116912679
PUGLIA	Lecce	SPECCHIA	0,000107143635
PUGLIA	Lecce	SPONGANO	0,000089386436
PUGLIA	Lecce	SQUINZANO	0,000229375265
PUGLIA	Lecce	STERNATIA	0,000058719138
PUGLIA	Lecce	SUPERSANO	0,000076685689
PUGLIA	Lecce	SURANO	0,000047176143
PUGLIA	Lecce	SURBO	0,000164873249
PUGLIA	Lecce	TAURISANO	0,000124779437
PUGLIA	Lecce	TAVIANO	0,000212470789
PUGLIA	Lecce	TIGGIANO	0,000055107816
PUGLIA	Lecce	TREPUIZZI	0,000251454939
PUGLIA	Lecce	TRICASE	0,000259950083
PUGLIA	Lecce	TUGLIE	0,000120595571
PUGLIA	Lecce	UGENTO	0,000139094388
PUGLIA	Lecce	UGGLIANO LA CHIESA	0,000086630444
PUGLIA	Lecce	VEGLIE	0,000235690451
PUGLIA	Lecce	VERNOLE	0,000092868392
PUGLIA	Lecce	ZOLLINO	0,000092319902
PUGLIA	Taranto	AVETRANA	0,000133665138
PUGLIA	Taranto	CAROSINO	0,000144379158
PUGLIA	Taranto	CASTELLANETA	0,000218956578
PUGLIA	Taranto	CRISPIANO	0,000168554996
PUGLIA	Taranto	FAGGIANO	0,000071418011
PUGLIA	Taranto	FRAGAGNANO	0,000101838793
PUGLIA	Taranto	GINOSA	0,000348638755
PUGLIA	Taranto	GROTTAGLIE	0,000441088962
PUGLIA	Taranto	LATERZA	0,000225429089
PUGLIA	Taranto	LEPORANO	0,000134100349



Regione	Provincia	Comune	Coefficiente di riparto relativo al Fabbisogno Standard
PUGLIA	Taranto	LIZZANO	0,000156924652
PUGLIA	Taranto	MANDURIA	0,000438951364
PUGLIA	Taranto	MARTINA FRANCA	0,000857062667
PUGLIA	Taranto	MARUGGIO	0,000127653058
PUGLIA	Taranto	MASSAFRA	0,000492518075
PUGLIA	Taranto	MONTEIASI	0,000129972871
PUGLIA	Taranto	MONTEMESOLA	0,000092524952
PUGLIA	Taranto	MONTEPARANO	0,000052664403
PUGLIA	Taranto	MOTTOLA	0,000236541961
PUGLIA	Taranto	PALAGIANELLO	0,000158879904
PUGLIA	Taranto	PALAGIANO	0,000247557486
PUGLIA	Taranto	PULSANO	0,000141872596
PUGLIA	Taranto	ROCCAFORZATA	0,000045874928
PUGLIA	Taranto	SAN GIORGIO IONICO	0,000187690143
PUGLIA	Taranto	SAN MARZANO DI SAN GIUSEPPE	0,000149469914
PUGLIA	Taranto	SAVA	0,000265066280
PUGLIA	Taranto	STATTE	0,000161536540
PUGLIA	Taranto	TARANTO	0,004062555013
PUGLIA	Taranto	TORRICELLA	0,000075251718
TOSCANA	Arezzo	ANGHIARI	0,000129764162
TOSCANA	Arezzo	AREZZO	0,002064313191
TOSCANA	Arezzo	BADIA TEDALDA	0,000045642608
TOSCANA	Arezzo	BIBBIENA	0,000232409599
TOSCANA	Arezzo	BUCINE	0,000135640253
TOSCANA	Arezzo	CAPOLONA	0,000127610586
TOSCANA	Arezzo	CAPRESE MICHELANGELO	0,000050250892
TOSCANA	Arezzo	CASTEL FOCOIGNANO	0,000081088798
TOSCANA	Arezzo	CASTEL SAN NICCOLO'	0,000084066508
TOSCANA	Arezzo	CASTELFRANCO DI SOPRA	0,000070439205
TOSCANA	Arezzo	CASTIGLION FIBOCCHI	0,000056756321
TOSCANA	Arezzo	CASTIGLION FIORENTINO	0,000229211907
TOSCANA	Arezzo	CAVRIGLIA	0,000173742082
TOSCANA	Arezzo	CHITIGNANO	0,000040056643
TOSCANA	Arezzo	CHIUSI DELLA VERNA	0,000053217459
TOSCANA	Arezzo	CIVITELLA IN VAL DI CHIANA	0,000160125930
TOSCANA	Arezzo	CORTONA	0,000331726887



Regione	Provincia	Comune	Coefficiente di riparto relativo al Fabbisogno Standard
TOSCANA	Arezzo	FOIANO DELLA CHIANA	0,000217328117
TOSCANA	Arezzo	LATERINA	0,000090131087
TOSCANA	Arezzo	LORO CIUFFENNA	0,000142638351
TOSCANA	Arezzo	LUCIGNANO	0,000059865533
TOSCANA	Arezzo	MARCIANO DELLA CHIANA	0,000053081014
TOSCANA	Arezzo	MONTE SAN SAVINO	0,000143526498
TOSCANA	Arezzo	MONTEMIGNAIO	0,000034379195
TOSCANA	Arezzo	MONTERCHI	0,000043622548
TOSCANA	Arezzo	MONTEVARCHI	0,000427592765
TOSCANA	Arezzo	ORTIGNANO RAGGIOLO	0,000042300777
TOSCANA	Arezzo	PERGINE VALDARNO	0,000072730689
TOSCANA	Arezzo	PIAN DI SCO	0,000124391494
TOSCANA	Arezzo	PIEVE SANTO STEFANO	0,000089308310
TOSCANA	Arezzo	POPPI	0,000151753736
TOSCANA	Arezzo	PRATOVECCHIO	0,000092280457
TOSCANA	Arezzo	SAN GIOVANNI VALDARNO	0,000383398725
TOSCANA	Arezzo	SANSEPOLCRO	0,000429317721
TOSCANA	Arezzo	SESTINO	0,000059408505
TOSCANA	Arezzo	STIA	0,000082143526
TOSCANA	Arezzo	SUBBIANO	0,000148790687
TOSCANA	Arezzo	TALLA	0,000040879137
TOSCANA	Arezzo	TERRANUOVA BRACCIOLINI	0,000220314939
TOSCANA	Firenze	BAGNO A RIPOLI	0,000470054530
TOSCANA	Firenze	BARBERINO DI MUGELLO	0,000184712090
TOSCANA	Firenze	BARBERINO VAL D'ELSA	0,000085267782
TOSCANA	Firenze	BORGO SAN LORENZO	0,000362019392
TOSCANA	Firenze	CALENZANO	0,000297615910
TOSCANA	Firenze	CAMPI BISENZIO	0,000622896563
TOSCANA	Firenze	CAPRAIA E LIMITE	0,000147397362
TOSCANA	Firenze	CASTELFIORENTINO	0,000479497406
TOSCANA	Firenze	CERRETO GUIDI	0,000163993751
TOSCANA	Firenze	CERTALDO	0,000378872855
TOSCANA	Firenze	DICOMANO	0,000134176615
TOSCANA	Firenze	EMPOLI	0,000873462353
TOSCANA	Firenze	FIÈSOLE	0,000319498512
TOSCANA	Firenze	FIGLINE VALDARNO	0,000395874417



Regione	Provincia	Comune	Coefficiente di riparto relativo al Fabbisogno Standard
TOSCANA	Firenze	FIRENZE	0,008106556564
TOSCANA	Firenze	FIRENZUOLA	0,000116053780
TOSCANA	Firenze	FUCECCHIO	0,000383772093
TOSCANA	Firenze	GAMBASSI TERME	0,000097801301
TOSCANA	Firenze	GREVE IN CHIANTI	0,000251968307
TOSCANA	Firenze	IMPRUNETA	0,000263770166
TOSCANA	Firenze	INCISA IN VAL D'ARNO	0,000143044282
TOSCANA	Firenze	LASTRA A SIGNA	0,000432098794
TOSCANA	Firenze	LONDA	0,000050450503
TOSCANA	Firenze	MARRADI	0,000097683009
TOSCANA	Firenze	MONTAIONE	0,000096186879
TOSCANA	Firenze	MONTELUPO FIORENTINO	0,000255382447
TOSCANA	Firenze	MONTEPERTOLI	0,000223404621
TOSCANA	Firenze	PALAZZUOLO SUL SENIO	0,000046389107
TOSCANA	Firenze	PELAGO	0,000151531020
TOSCANA	Firenze	PONTASSIEVE	0,000424293359
TOSCANA	Firenze	REGGELLO	0,000306398359
TOSCANA	Firenze	RIGNANO SULL'ARNO	0,000120910368
TOSCANA	Firenze	RUFINA	0,000165390285
TOSCANA	Firenze	SAN CASCIANO IN VAL DI PESA	0,000312629300
TOSCANA	Firenze	SAN GODENZO	0,000049323236
TOSCANA	Firenze	SAN PIERO A SIEVE	0,000091060551
TOSCANA	Firenze	SCANDICCI	0,001092863331
TOSCANA	Firenze	SCARPERIA	0,000141499565
TOSCANA	Firenze	SESTO FIORENTINO	0,000835742317
TOSCANA	Firenze	SIGNA	0,000311568248
TOSCANA	Firenze	TAVARNELLE VAL DI PESA	0,000136761167
TOSCANA	Firenze	VAGLIA	0,000097425554
TOSCANA	Firenze	VICCHIO	0,000154622322
TOSCANA	Firenze	VINCI	0,000252162166
TOSCANA	Grosseto	ARCIDOSSO	0,000117242920
TOSCANA	Grosseto	CAMPAGNATICO	0,000060966971
TOSCANA	Grosseto	CAPALBIO	0,000085823463
TOSCANA	Grosseto	CASTEL DEL PIANO	0,000116843878
TOSCANA	Grosseto	CASTELL'AZZARA	0,000065262827
TOSCANA	Grosseto	CASTIGLIONE DELLA PESCAIA	0,000159781252



Regione	Provincia	Comune	Coefficiente di riparto relativo al Fabbisogno Standard
TOSCANA	Grosseto	CINIGIANO	0,000107970697
TOSCANA	Grosseto	CIVITELLA PAGANICO	0,000071472810
TOSCANA	Grosseto	FOLLONICA	0,000444724590
TOSCANA	Grosseto	GAVORRANO	0,000233128693
TOSCANA	Grosseto	GROSSETO	0,001471275350
TOSCANA	Grosseto	ISOLA DEL GIGLIO	0,000047396889
TOSCANA	Grosseto	MAGLIANO IN TOSCANA	0,000139814280
TOSCANA	Grosseto	MANCIANO	0,000210571600
TOSCANA	Grosseto	MASSA MARITTIMA	0,000209931917
TOSCANA	Grosseto	MONTE ARGENTARIO	0,000308569228
TOSCANA	Grosseto	MONTEROTONDO MARITTIMO	0,000049725146
TOSCANA	Grosseto	MONTIERI	0,000053726162
TOSCANA	Grosseto	ORBETELLO	0,000333138020
TOSCANA	Grosseto	PITIGLIANO	0,000109904794
TOSCANA	Grosseto	ROCCALBEGNA	0,000049089835
TOSCANA	Grosseto	ROCCASTRADA	0,000249868754
TOSCANA	Grosseto	SANTA FIORA	0,000091373182
TOSCANA	Grosseto	SCANSANO	0,000134262816
TOSCANA	Grosseto	SCARLINO	0,000081100604
TOSCANA	Grosseto	SEGGIANO	0,000044204121
TOSCANA	Grosseto	SEMPRONIANO	0,000055070056
TOSCANA	Grosseto	SORANO	0,000141334343
TOSCANA	Livorno	BIBBONA	0,000087452247
TOSCANA	Livorno	CAMPIGLIA MARITTIMA	0,000341396440
TOSCANA	Livorno	CAMPO NELL'ELBA	0,000119161469
TOSCANA	Livorno	CAPOLIVERI	0,000084297178
TOSCANA	Livorno	CAPRAIA ISOLA	0,000023919434
TOSCANA	Livorno	CASTAGNETO CARDUCCI	0,000171608345
TOSCANA	Livorno	CECINA	0,000529822685
TOSCANA	Livorno	COLLESALVETTI	0,000360157021
TOSCANA	Livorno	LIVORNO	0,002996163384
TOSCANA	Livorno	MARCIANA	0,000081350545
TOSCANA	Livorno	MARCIANA MARINA	0,000052269035
TOSCANA	Livorno	PIOMBINO	0,000685718154
TOSCANA	Livorno	PORTO AZZURRO	0,000078173329
TOSCANA	Livorno	PORTOFERRAIO	0,000262756052



Regione	Provincia	Comune	Coefficiente di riparto relativo al Fabbisogno Standard
TOSCANA	Livorno	RIO MARINA	0,000077486746
TOSCANA	Livorno	RIO NELLELBA	0,000041330544
TOSCANA	Livorno	ROSIGNANO MARITTIMO	0,000638094707
TOSCANA	Livorno	SAN VINCENZO	0,000195988759
TOSCANA	Livorno	SASSETTA	0,000030256506
TOSCANA	Livorno	SUVERETO	0,000070708868
TOSCANA	Lucca	ALTOPASCIO	0,000242282778
TOSCANA	Lucca	BAGNI DI LUCCA	0,000162444992
TOSCANA	Lucca	BARGA	0,000192703104
TOSCANA	Lucca	BORGO A MOZZANO	0,000155165386
TOSCANA	Lucca	CAMAIORE	0,000672407482
TOSCANA	Lucca	CAMPORGIANO	0,000083184681
TOSCANA	Lucca	CAPANORI	0,000774946150
TOSCANA	Lucca	CAREGGINE	0,000032594903
TOSCANA	Lucca	CASTELNUOVO DI GARFAGNANA	0,000173973300
TOSCANA	Lucca	CASTIGLIONE DI GARFAGNANA	0,000062648685
TOSCANA	Lucca	COREGLIA ANTELMINELLI	0,000120407180
TOSCANA	Lucca	FABBRICHE DI VALLICO	0,000033945821
TOSCANA	Lucca	FORTE DEI MARMI	0,000240664706
TOSCANA	Lucca	FOSCIANDORA	0,000038233067
TOSCANA	Lucca	GALLICANO	0,000111363848
TOSCANA	Lucca	GIUNCUGNANO	0,000027409653
TOSCANA	Lucca	LUCCA	0,001567133501
TOSCANA	Lucca	MASSAROSA	0,000400776175
TOSCANA	Lucca	MINUCCIANO	0,000071112506
TOSCANA	Lucca	MOLAZZANA	0,000044924254
TOSCANA	Lucca	MONTECARLO	0,000091119584
TOSCANA	Lucca	PESCAGLIA	0,000094476476
TOSCANA	Lucca	PIAZZA AL SERCHIO	0,000065442043
TOSCANA	Lucca	PIETRASANTA	0,000633600738
TOSCANA	Lucca	PIEVE FOSCIANA	0,000087713707
TOSCANA	Lucca	PORCARI	0,000184797725
TOSCANA	Lucca	SAN ROMANO IN GARFAGNANA	0,000051620283
TOSCANA	Lucca	SERAVEZZA	0,000232541426
TOSCANA	Lucca	SILLANO	0,000033400514
TOSCANA	Lucca	STAZZEMA	0,000069969380



Regione	Provincia	Comune	Coefficiente di riparto relativo al Fabbisogno Standard
TOSCANA	Lucca	VAGLI SOTTO	0,000042152670
TOSCANA	Lucca	VERGEMOLI	0,000025960280
TOSCANA	Lucca	VIAREGGIO	0,001161953856
TOSCANA	Lucca	VILLA BASILICA	0,000055294287
TOSCANA	Lucca	VILLA COLLEMANDINA	0,000057474087
TOSCANA	Massa-Carrara	AULLA	0,000207354965
TOSCANA	Massa-Carrara	BAGNONE	0,000076508167
TOSCANA	Massa-Carrara	CARRARA	0,001428850571
TOSCANA	Massa-Carrara	CASOLA IN LUNIGIANA	0,000047506986
TOSCANA	Massa-Carrara	COMANO	0,000037097881
TOSCANA	Massa-Carrara	FILATTERA	0,000079205008
TOSCANA	Massa-Carrara	FIVIZZANO	0,000264706609
TOSCANA	Massa-Carrara	FOSDINOVO	0,000116274575
TOSCANA	Massa-Carrara	LICCIANA NARDI	0,000120759111
TOSCANA	Massa-Carrara	MASSA	0,001202878031
TOSCANA	Massa-Carrara	MONTIGNOSO	0,000201366492
TOSCANA	Massa-Carrara	MULAZZO	0,000082652502
TOSCANA	Massa-Carrara	PODENZANA	0,000066043673
TOSCANA	Massa-Carrara	PONTREMOLI	0,000212491093
TOSCANA	Massa-Carrara	TRESANA	0,000060897634
TOSCANA	Massa-Carrara	VILLAFRANCA IN LUNIGIANA	0,000113342161
TOSCANA	Massa-Carrara	ZERI	0,000051805663
TOSCANA	Pisa	BIENTINA	0,000105286541
TOSCANA	Pisa	BUTI	0,000116785992
TOSCANA	Pisa	CALCI	0,000126204055
TOSCANA	Pisa	CALCINAIA	0,000158331927
TOSCANA	Pisa	CAPANNOI	0,000120121127
TOSCANA	Pisa	CASALE MARITTIMO	0,000037065972
TOSCANA	Pisa	CASCIANA TERME	0,000064850921
TOSCANA	Pisa	CASCINA	0,000574145533
TOSCANA	Pisa	CASTELFRANCO DI SOTTO	0,000179361165
TOSCANA	Pisa	CASTELLINA MARITTIMA	0,000064407076
TOSCANA	Pisa	CASTELNUOVO DI VAL DI CECINA	0,000056198808
TOSCANA	Pisa	CHIANNI	0,000055755864
TOSCANA	Pisa	CRESPINA	0,000110477690
TOSCANA	Pisa	FAUGLIA	0,000111448968



Regione	Provincia	Comune	Coefficiente di riparto relativo al Fabbisogno Standard
TOSCANA	Pisa	GUARDISTALLO	0,000040731127
TOSCANA	Pisa	LAJATICO	0,000045693562
TOSCANA	Pisa	LARI	0,000156731914
TOSCANA	Pisa	LORENZANA	0,000043436603
TOSCANA	Pisa	MONTECATINI VAL DI CECINA	0,000057679620
TOSCANA	Pisa	MONTESCUDAIO	0,000054366931
TOSCANA	Pisa	MONTEVERDI MARITTIMO	0,000032615088
TOSCANA	Pisa	MONTOPOLI IN VAL D'ARNO	0,000225414312
TOSCANA	Pisa	ORCIANO PISANO	0,000025338260
TOSCANA	Pisa	PALAIA	0,000115136582
TOSCANA	Pisa	PECCIOLI	0,000118413415
TOSCANA	Pisa	PISA	0,002249698629
TOSCANA	Pisa	POMARANCE	0,000161798586
TOSCANA	Pisa	PONSACCO	0,000244894302
TOSCANA	Pisa	PONTEDERA	0,000607942655
TOSCANA	Pisa	RIPARBELLA	0,000053440982
TOSCANA	Pisa	SAN GIULIANO TERME	0,000503020890
TOSCANA	Pisa	SAN MINIATO	0,000499617063
TOSCANA	Pisa	SANTA CROCE SULL'ARNO	0,000281263542
TOSCANA	Pisa	SANTA LUCE	0,000046511439
TOSCANA	Pisa	SANTA MARLA A MONTE	0,000236782765
TOSCANA	Pisa	TERRICCIOLA	0,000098380051
TOSCANA	Pisa	VECCHIANO	0,000240870143
TOSCANA	Pisa	VICOPISANO	0,000143310558
TOSCANA	Pisa	VOLTERRA	0,000241065657
TOSCANA	Pistoia	ABETONE	0,000035015343
TOSCANA	Pistoia	AGLIANA	0,000327368415
TOSCANA	Pistoia	BUGGIANO	0,000184044641
TOSCANA	Pistoia	CHIESINA UZZANESE	0,000082855982
TOSCANA	Pistoia	CUTIGLIANO	0,000059280131
TOSCANA	Pistoia	LAMPORECCHIO	0,000140569517
TOSCANA	Pistoia	LARCIANO	0,000111840817
TOSCANA	Pistoia	MARLIANA	0,000099143160
TOSCANA	Pistoia	MASSA E COZZILE	0,000178324080
TOSCANA	Pistoia	MONSUMMANO TERME	0,000350505912
TOSCANA	Pistoia	MONTALE	0,000223872552



Regione	Provincia	Comune	Coefficiente di riparto relativo al Fabbisogno Standard
TOSCANA	Pistoia	MONTECATINI-TERME	0,000555597080
TOSCANA	Pistoia	PESCIA	0,000336713594
TOSCANA	Pistoia	PIEVE A NIEVOLE	0,000202389562
TOSCANA	Pistoia	PISTOLA	0,001779067655
TOSCANA	Pistoia	PITEGLIO	0,000061972986
TOSCANA	Pistoia	PONTE BUGGIANESE	0,000248625840
TOSCANA	Pistoia	QUARRATA	0,000284057188
TOSCANA	Pistoia	SAMBUCA PISTOIESE	0,000063618177
TOSCANA	Pistoia	SAN MARCELLO PISTOIESE	0,000187534666
TOSCANA	Pistoia	SERRAVALLE PISTOIESE	0,000251681687
TOSCANA	Pistoia	UZZANO	0,000113210746
TOSCANA	Prato	CANTAGALLO	0,000087254115
TOSCANA	Prato	CARMIGNANO	0,000244686599
TOSCANA	Prato	MONTEMURLO	0,000315990488
TOSCANA	Prato	POGGIO A CALANO	0,000156034792
TOSCANA	Prato	PRATO	0,003196736649
TOSCANA	Prato	VAIANO	0,000205255636
TOSCANA	Prato	VERNIO	0,000162702127
TOSCANA	Siena	ABBADIA SAN SALVATORE	0,000161446738
TOSCANA	Siena	ASCIANO	0,000243535059
TOSCANA	Siena	BUONCONVENTO	0,000073067131
TOSCANA	Siena	CASOLE D'ELSA	0,000089347694
TOSCANA	Siena	CASTELLINA IN CHIANTI	0,000093417812
TOSCANA	Siena	CASTELNUOVO BERARDENGA	0,000171354891
TOSCANA	Siena	CASTIGLIONE D'ORCIA	0,000080908809
TOSCANA	Siena	CETONA	0,000076555487
TOSCANA	Siena	CHIANCIANO TERME	0,000203601660
TOSCANA	Siena	CHIUSDINO	0,000053822253
TOSCANA	Siena	CHIUSI	0,000207793255
TOSCANA	Siena	COLLE DI VAL D'ELSA	0,000445355357
TOSCANA	Siena	GAIOLE IN CHIANTI	0,000065441015
TOSCANA	Siena	MONTALCINO	0,000124897295
TOSCANA	Siena	MONTEPULCIANO	0,000331454426
TOSCANA	Siena	MONTERIGGIONI	0,000185797773
TOSCANA	Siena	MONTERONI D'ARBIA	0,000157751607
TOSCANA	Siena	MONTICIANO	0,000046525127



Regione	Provincia	Comune	Coefficiente di riparto relativo al Fabbisogno Standard
TOSCANA	Sienna	MURLO	0,000063148939
TOSCANA	Sienna	PIANCASTAGNAIO	0,000101521505
TOSCANA	Sienna	PIENZA	0,000061645557
TOSCANA	Sienna	POGGIBONSI	0,000559245805
TOSCANA	Sienna	RADDA IN CHIANTI	0,000046693830
TOSCANA	Sienna	RADICOFANI	0,000043364193
TOSCANA	Sienna	RADICONDOLI	0,000036821635
TOSCANA	Sienna	RAPOLANO TERME	0,000110197966
TOSCANA	Sienna	SAN CASCIANO DEI BAGNI	0,000049413780
TOSCANA	Sienna	SAN GIMIGNANO	0,000179412194
TOSCANA	Sienna	SAN GIOVANNI D'ASSO	0,000040893239
TOSCANA	Sienna	SAN QUIRICO D'ORCIA	0,000075182710
TOSCANA	Sienna	SARTEANO	0,000113250943
TOSCANA	Sienna	SIENNA	0,001261895872
TOSCANA	Sienna	SINALUNGA	0,000253446238
TOSCANA	Sienna	SOVICILLE	0,000202088159
TOSCANA	Sienna	TORRITA DI SIENNA	0,000158262083
TOSCANA	Sienna	TREQUANDA	0,000049882190
UMBRIA	Perugia	ASSISI	0,000677329006
UMBRIA	Perugia	BASTIA UMBRA	0,000399253823
UMBRIA	Perugia	BETTONA	0,000065356854
UMBRIA	Perugia	BEVAGNA	0,000120267504
UMBRIA	Perugia	CAMPELLO SUL CLITUNNO	0,000076686641
UMBRIA	Perugia	CANNARA	0,000089105272
UMBRIA	Perugia	CASCIA	0,000092206926
UMBRIA	Perugia	CASTEL RITALDI	0,000065057759
UMBRIA	Perugia	CASTIGLIONE DEL LAGO	0,000354083677
UMBRIA	Perugia	CERRETO DI SPOLETO	0,000043383388
UMBRIA	Perugia	CITERNA	0,000078581376
UMBRIA	Perugia	CITTA' DELLA PIEVE	0,000150056851
UMBRIA	Perugia	CITTA' DI CASTELLO	0,000704733185
UMBRIA	Perugia	COLLAZZONE	0,000081948252
UMBRIA	Perugia	CORCIANO	0,000349847502
UMBRIA	Perugia	COSTACCIARO	0,000048692764
UMBRIA	Perugia	DERUTA	0,000213008324
UMBRIA	Perugia	FOLIGNO	0,001106712045



Regione	Provincia	Comune	Coefficiente di riparto relativo al Fabbisogno Standard
UMBRIA	Perugia	FOSSATO DI VICO	0,000067350791
UMBRIA	Perugia	FRATTA TODINA	0,000050026609
UMBRIA	Perugia	GIANO DELL'UMBRIA	0,000099092239
UMBRIA	Perugia	GUALDO CATTANEO	0,000131440321
UMBRIA	Perugia	GUALDO TADINO	0,000359571605
UMBRIA	Perugia	GUBBIO	0,000552312449
UMBRIA	Perugia	LISCIANO NICCONE	0,000034199231
UMBRIA	Perugia	MAGIONE	0,000262533997
UMBRIA	Perugia	MARCIANO	0,000349601434
UMBRIA	Perugia	MASSA MARTANA	0,000085505354
UMBRIA	Perugia	MONTE CASTELLO DI VIBIO	0,000055790155
UMBRIA	Perugia	MONTE SANTA MARIA TIBERINA	0,000036279165
UMBRIA	Perugia	MONTEFALCO	0,000156073945
UMBRIA	Perugia	MONTELEONE DI SPOLETO	0,000028407242
UMBRIA	Perugia	MONTONE	0,000044540149
UMBRIA	Perugia	NOCERA UMBRA	0,000149084284
UMBRIA	Perugia	NORCIA	0,000130283162
UMBRIA	Perugia	PACIANO	0,000035245583
UMBRIA	Perugia	PANICALE	0,000117465313
UMBRIA	Perugia	PASSIGNANO SUL TRASIMENO	0,000106836988
UMBRIA	Perugia	PERUGIA	0,003081418166
UMBRIA	Perugia	PIEGARO	0,000084821146
UMBRIA	Perugia	PIETRALUNGA	0,000062420867
UMBRIA	Perugia	POGGIODOMO	0,000020181457
UMBRIA	Perugia	PRECI	0,000035907019
UMBRIA	Perugia	SAN GIUSTINO	0,000204293413
UMBRIA	Perugia	SANT'ANATOLIA DI NARCO	0,000031424906
UMBRIA	Perugia	SCHEGGIA E PASCELUPO	0,000047996644
UMBRIA	Perugia	SCHEGGINO	0,000027032223
UMBRIA	Perugia	SELLANO	0,000045716113
UMBRIA	Perugia	SIGILLO	0,000063733935
UMBRIA	Perugia	SPELLO	0,000147159095
UMBRIA	Perugia	SPOLETO	0,000867009144
UMBRIA	Perugia	TODI	0,000377679509
UMBRIA	Perugia	TORGIANO	0,000130334877
UMBRIA	Perugia	TREVI	0,000109063493



Regione	Provincia	Comune	Coefficiente di riparto relativo al Fabbisogno Standard
UMBRIA	Perugia	TUORO SUL TRASIMENO	0,000101067212
UMBRIA	Perugia	UMBERTIDE	0,000296118445
UMBRIA	Perugia	VALFABBRICA	0,000074950568
UMBRIA	Perugia	VALLO DI NERA	0,000026050058
UMBRIA	Perugia	VALTOPINA	0,000053736895
UMBRIA	Terni	ACQUASPARTA	0,000137135260
UMBRIA	Terni	ALLERONA	0,000075038454
UMBRIA	Terni	ALVIANO	0,000044428477
UMBRIA	Terni	AMELIA	0,000284356277
UMBRIA	Terni	ARRONE	0,000080206954
UMBRIA	Terni	ATTIGLIANO	0,000062453264
UMBRIA	Terni	AVIGLIANO UMBRO	0,000088305125
UMBRIA	Terni	BASCHI	0,000085718645
UMBRIA	Terni	CALVI DELL'UMBRIA	0,000068015352
UMBRIA	Terni	CASTEL GIORGIO	0,000067366469
UMBRIA	Terni	CASTEL VISCARDO	0,000084181891
UMBRIA	Terni	FABRO	0,000069563631
UMBRIA	Terni	FERENTILLO	0,000059531408
UMBRIA	Terni	FICULLE	0,000059133074
UMBRIA	Terni	GIOVE	0,000055886078
UMBRIA	Terni	GUARDEA	0,000054761585
UMBRIA	Terni	LUGNANO IN TEVERINA	0,000046790466
UMBRIA	Terni	MONTECASTRILLI	0,000101127481
UMBRIA	Terni	MONTECCHIO	0,000065886972
UMBRIA	Terni	MONTEFRANCO	0,000052000374
UMBRIA	Terni	MONTEGABBIONE	0,000052514473
UMBRIA	Terni	MONTELEONE D'ORVIETO	0,000056856683
UMBRIA	Terni	NARNI	0,000377558696
UMBRIA	Terni	ORVIETO	0,000594490462
UMBRIA	Terni	OTRICOLI	0,000062508164
UMBRIA	Terni	PARRANO	0,000029848497
UMBRIA	Terni	PENNA IN TEVERINA	0,000042087808
UMBRIA	Terni	POLINO	0,000023755074
UMBRIA	Terni	PORANO	0,000048968472
UMBRIA	Terni	SAN GEMINI	0,000148711157
UMBRIA	Terni	SAN VENANZO	0,000059616495



Regione	Provincia	Comune	Coefficiente di riparto relativo al Fabbisogno Standard
UMBRIA	Terni	STRONCONE	0,000114765150
UMBRIA	Terni	TERNI	0,002262419115
VENETO	Belluno	AGORDO	0,000108385346
VENETO	Belluno	ALANO DI PIAVE	0,000061759941
VENETO	Belluno	ALLEGHE	0,000047617980
VENETO	Belluno	ARSIE'	0,000075022727
VENETO	Belluno	AURONZO DI CADORE	0,000124046168
VENETO	Belluno	BELLUNO	0,000763273015
VENETO	Belluno	BORCA DI CADORE	0,000033658739
VENETO	Belluno	CALALZO DI CADORE	0,000054993312
VENETO	Belluno	CANALE D'AGORDO	0,000040582688
VENETO	Belluno	CASTELLO LAVAZZO	0,000054489934
VENETO	Belluno	CENCENIGHE AGORDINO	0,000047339628
VENETO	Belluno	CESIOMAGGIORE	0,000084750401
VENETO	Belluno	CHIES D'ALPAGO	0,000043372859
VENETO	Belluno	CIBIANA DI CADORE	0,000027942440
VENETO	Belluno	COLLE SANTA LUCIA	0,000023314059
VENETO	Belluno	COMELICO SUPERIORE	0,000075670344
VENETO	Belluno	CORTINA D'AMPEZZO	0,000113095114
VENETO	Belluno	DANTA DI CADORE	0,000026195183
VENETO	Belluno	DOMEGGE DI CADORE	0,000067267370
VENETO	Belluno	FALCADE	0,000050539296
VENETO	Belluno	FARRA D'ALPAGO	0,000059427513
VENETO	Belluno	FELTRE	0,000366771759
VENETO	Belluno	FONZASO	0,000075006365
VENETO	Belluno	FORNO DI ZOLDO	0,000077044734
VENETO	Belluno	GOSALDO	0,000037787815
VENETO	Belluno	LA VALLE AGORDINA	0,000037209748
VENETO	Belluno	LAMON	0,000083671400
VENETO	Belluno	LENTIAI	0,000070073471
VENETO	Belluno	LIMANA	0,000117557919
VENETO	Belluno	LIVINALLONGO DEL COL. DI LANA	0,000040794002
VENETO	Belluno	LONGARONE	0,000085023146
VENETO	Belluno	LORENZAGO DI CADORE	0,000026330063
VENETO	Belluno	LOZZO DI CADORE	0,000047728026
VENETO	Belluno	MEL	0,000119528880



Regione	Provincia	Comune	Coefficiente di riparto relativo al Fabbisogno Standard
VENETO	Belluno	OSPITALE DI CADORE	0,000023313183
VENETO	Belluno	PEDAVENA	0,000085683223
VENETO	Belluno	PERAROLO DI CADORE	0,000022987057
VENETO	Belluno	PIEVE D'ALPAGO	0,000048699727
VENETO	Belluno	PIEVE DI CADORE	0,000098572964
VENETO	Belluno	PONTE NELLE ALPI	0,000134415231
VENETO	Belluno	PUOS D'ALPAGO	0,000056563965
VENETO	Belluno	QUERO	0,000056475622
VENETO	Belluno	RIVAMONTE AGORDINO	0,000032065232
VENETO	Belluno	ROCCA PIETORE	0,000046043855
VENETO	Belluno	SAN GREGORIO NELLE ALPI	0,000040579929
VENETO	Belluno	SAN NICOLO' DI COMELICO	0,000023660039
VENETO	Belluno	SAN PIETRO DI CADORE	0,000049384446
VENETO	Belluno	SAN TOMASO AGORDINO	0,000030897914
VENETO	Belluno	SAN VITO DI CADORE	0,000047391920
VENETO	Belluno	SANTA GIUSTINA	0,000105102199
VENETO	Belluno	SANTO STEFANO DI CADORE	0,000082676495
VENETO	Belluno	SAPPADA	0,000044454767
VENETO	Belluno	SEDICO	0,000190502728
VENETO	Belluno	SELVA DI CADORE	0,000024862362
VENETO	Belluno	SEREN DEL GRAPPA	0,000064788457
VENETO	Belluno	SOSPIROLO	0,000072222626
VENETO	Belluno	SOVERZENE	0,000022542288
VENETO	Belluno	SOVRAMONTE	0,000053433887
VENETO	Belluno	TAIBON AGORDINO	0,000055135250
VENETO	Belluno	TAMBRE	0,000046493212
VENETO	Belluno	TRICHIANA	0,000161112995
VENETO	Belluno	VALLADA AGORDINA	0,000027723003
VENETO	Belluno	VALLE DI CADORE	0,000053592335
VENETO	Belluno	VAS	0,000029341611
VENETO	Belluno	VIGO DI CADORE	0,000048154459
VENETO	Belluno	VODO CADORE	0,000043157544
VENETO	Belluno	VOLTAGO AGORDINO	0,000039843849
VENETO	Belluno	ZOLDO ALTO	0,000036324744
VENETO	Belluno	ZOPPE' DI CADORE	0,000020835674
VENETO	Padova	ARANO TERME	0,000440637793



Regione	Provincia	Comune	Coefficiente di riparto relativo al Fabbisogno Standard
VENETO	Padova	AGNA	0,000079031489
VENETO	Padova	ALBIGNASEGO	0,000393149121
VENETO	Padova	ANGUILLARA VENETA	0,000096027559
VENETO	Padova	ARQUA' PETRARCA	0,000043476083
VENETO	Padova	ARRE	0,000052004438
VENETO	Padova	ARZERGRANDE	0,000083896736
VENETO	Padova	BAGNOLI DI SOPRA	0,000073593576
VENETO	Padova	BAONE	0,000069171210
VENETO	Padova	BARBONA	0,000026650511
VENETO	Padova	BATTAGLIA TERME	0,000084981911
VENETO	Padova	BOARA PISANI	0,000052873224
VENETO	Padova	BORGORICCO	0,000149588331
VENETO	Padova	BOVOLENTA	0,000079595973
VENETO	Padova	BRUGINE	0,000128662738
VENETO	Padova	CADONEGHE	0,000226531897
VENETO	Padova	CAMPO SAN MARTINO	0,000093673787
VENETO	Padova	CAMPODARSEGO	0,000201563343
VENETO	Padova	CAMPODORO	0,000059083231
VENETO	Padova	CAMPOSAMPIERO	0,000203347849
VENETO	Padova	CANDIANA	0,000065153741
VENETO	Padova	CARCERI	0,000045685035
VENETO	Padova	CARMIGNANO DI BRENTA	0,000121833509
VENETO	Padova	CARTURA	0,000100449900
VENETO	Padova	CASALE DI SCODOSIA	0,000091978110
VENETO	Padova	CASALSERUGO	0,000124282700
VENETO	Padova	CASTELBALDO	0,000044305474
VENETO	Padova	CERVARESE SANTA CROCE	0,000064386944
VENETO	Padova	CINTO EUGANEO	0,000036397162
VENETO	Padova	CITTADELLA	0,000270827563
VENETO	Padova	CODEVIGO	0,000137794671
VENETO	Padova	CONSELVE	0,000159667394
VENETO	Padova	CORREZZOLA	0,000078851880
VENETO	Padova	CURTAROLO	0,000111493195
VENETO	Padova	DUE CARRARE	0,000132086937
VENETO	Padova	ESTE	0,000305622216
VENETO	Padova	FONTANIVA	0,000110871537



Regione	Provincia	Comune	Coefficiente di riparto relativo al Fabbisogno Standard
VENETO	Padova	GALLIERA VENETA	0,000101689272
VENETO	Padova	GALZIGNANO TERME	0,000091295737
VENETO	Padova	GAZZO	0,000061075908
VENETO	Padova	GRANTORTO	0,000080786410
VENETO	Padova	GRANZE	0,000053619560
VENETO	Padova	LEGNARO	0,000137010880
VENETO	Padova	LIMENA	0,000135588023
VENETO	Padova	LOREGGIA	0,000112810071
VENETO	Padova	LOZZO ATESTINO	0,000070261711
VENETO	Padova	MASERA' DI PADOVA	0,000158293820
VENETO	Padova	MASI	0,000050343463
VENETO	Padova	MASSANZAGO	0,000101414759
VENETO	Padova	MEGLIADINO SAN FIDENZIO	0,000034965062
VENETO	Padova	MEGLIADINO SAN VITALE	0,000047917344
VENETO	Padova	MERLARA	0,000060611699
VENETO	Padova	MESTRINO	0,000188444169
VENETO	Padova	MONSELICE	0,000296562504
VENETO	Padova	MONTAGNANA	0,000176378105
VENETO	Padova	MONTEGROTTO TERME	0,000229436041
VENETO	Padova	NOVENTA PADOVANA	0,000181773953
VENETO	Padova	OSPEDALETTO EUGANEO	0,000089788628
VENETO	Padova	PADOVA	0,004197243030
VENETO	Padova	PERNUMIA	0,000069245030
VENETO	Padova	PIACENZA D'ADIGE	0,000051690842
VENETO	Padova	PIAZZOLA SUL BRENTA	0,000165463623
VENETO	Padova	PIOMBINO DESE	0,000149098533
VENETO	Padova	PIOVE DI SACCO	0,000414158744
VENETO	Padova	POLVERARA	0,000061007156
VENETO	Padova	PONSO	0,000048629649
VENETO	Padova	PONTE SAN NICOLO'	0,000161387451
VENETO	Padova	PONTELONGO	0,000095448817
VENETO	Padova	POZZONOVO	0,000111094846
VENETO	Padova	ROVOLON	0,000122124600
VENETO	Padova	RUBANO	0,000300964631
VENETO	Padova	SACCOLONGO	0,000084983429
VENETO	Padova	SALETTO	0,000052543436



Regione	Provincia	Comune	Coefficiente di riparto relativo al Fabbisogno Standard
VENETO	Padova	SAN GIORGIO DELLE PERTICHE	0,000157932845
VENETO	Padova	SAN GIORGIO IN BOSCO	0,000108915176
VENETO	Padova	SAN MARTINO DI LUPARI	0,000209374877
VENETO	Padova	SAN PIETRO IN GU	0,000078840243
VENETO	Padova	SAN PIETRO VIMINARIO	0,000059195976
VENETO	Padova	SANT'ANGELO DI PIOVE DI SACCO	0,000129723295
VENETO	Padova	SANTELENA	0,000053700083
VENETO	Padova	SANTURBANO	0,000077637175
VENETO	Padova	SANTA GIUSTINA IN COLLE	0,000103076325
VENETO	Padova	SANTA MARGHERITA D'ADIGE	0,000040937922
VENETO	Padova	SAONARA	0,000177752342
VENETO	Padova	SELVAZZANO DENTRO	0,000389149065
VENETO	Padova	SOLESINO	0,000122364548
VENETO	Padova	STANGHELLA	0,000093153620
VENETO	Padova	TEOLO	0,000175173046
VENETO	Padova	TERRASSA PADOVANA	0,000052367369
VENETO	Padova	TOMBOLO	0,000099290108
VENETO	Padova	TORREGLIA	0,000125324829
VENETO	Padova	TREBASELEGHE	0,000152318762
VENETO	Padova	TRIBANO	0,000110379238
VENETO	Padova	URBANA	0,000051038849
VENETO	Padova	VEGGLIANO	0,000066244063
VENETO	Padova	VESCOVANA	0,000042687436
VENETO	Padova	VIGHIZZOLO D'ESTE	0,000034402985
VENETO	Padova	VIGODARZERE	0,000182730356
VENETO	Padova	VIGONZA	0,000403934560
VENETO	Padova	VILLA DEL CONTE	0,000084609287
VENETO	Padova	VILLA ESTENSE	0,000057195190
VENETO	Padova	VILLAFRANCA PADOVANA	0,000145312327
VENETO	Padova	VILLANOVA DI CAMPOSAMPIERO	0,000082277490
VENETO	Padova	VO'	0,000079261299
VENETO	Rovigo	ADRIA	0,000392989982
VENETO	Rovigo	ARIANO NEL POLESINE	0,000157908543
VENETO	Rovigo	ARQUA' POLESINE	0,000063760325
VENETO	Rovigo	BADIA POLESINE	0,000194223831
VENETO	Rovigo	BAGNOLO DI PO	0,000045809437



Regione	Provincia	Comune	Coefficiente di riparto relativo al Fabbisogno Standard
VENETO	Rovigo	BERGANTINO	0,000059162292
VENETO	Rovigo	BOSARO	0,000049384279
VENETO	Rovigo	CALTO	0,000037662519
VENETO	Rovigo	CANARO	0,000061119052
VENETO	Rovigo	CANDA	0,000037779790
VENETO	Rovigo	CASTELGUGLIELMO	0,000049131393
VENETO	Rovigo	CASTELMASSA	0,000123611981
VENETO	Rovigo	CASTELNOVO BARIANO	0,000108439775
VENETO	Rovigo	CENESELLI	0,000052627438
VENETO	Rovigo	CEREGNANO	0,000093651632
VENETO	Rovigo	CORBOLA	0,000075436210
VENETO	Rovigo	COSTA DI ROVIGO	0,000062630651
VENETO	Rovigo	CRESPINO	0,000065282539
VENETO	Rovigo	FICAROLO	0,000077860317
VENETO	Rovigo	FIESSO UMBERTIANO	0,000075176372
VENETO	Rovigo	FRASSINELLE POLESINE	0,000041395177
VENETO	Rovigo	FRATTA POLESINE	0,000055697417
VENETO	Rovigo	GAIBA	0,000041580294
VENETO	Rovigo	GAVELLO	0,000059540930
VENETO	Rovigo	GIACCIANO CON BARUCHELLA	0,000060661518
VENETO	Rovigo	GUARDA VENETA	0,000036655152
VENETO	Rovigo	LENDINARA	0,000227097010
VENETO	Rovigo	LOREO	0,000100140437
VENETO	Rovigo	LUSIA	0,000061832280
VENETO	Rovigo	MELARA	0,000059109342
VENETO	Rovigo	OCCHIOBELLO	0,000202684089
VENETO	Rovigo	PAPOZZE	0,000055380237
VENETO	Rovigo	PETTORAZZA GRIMANI	0,000048440066
VENETO	Rovigo	PINCARA	0,000039845010
VENETO	Rovigo	POLESELLA	0,000113099635
VENETO	Rovigo	PONTECCHIO POLESINE	0,000050317471
VENETO	Rovigo	PORTO TOLLE	0,000213988233
VENETO	Rovigo	PORTO VIRO	0,000388452202
VENETO	Rovigo	ROSOLINA	0,000145577897
VENETO	Rovigo	ROVIGO	0,001123971242
VENETO	Rovigo	SALARA	0,000042672170



Regione	Provincia	Comune	Coefficiente di riparto relativo al Fabbisogno Standard
VENETO	Rovigo	SAN BELLINO	0,000056743746
VENETO	Rovigo	SAN MARTINO DI VENEZZE	0,000084271239
VENETO	Rovigo	STIENTA	0,000085300243
VENETO	Rovigo	TAGLIO DI PO	0,000196371365
VENETO	Rovigo	TRECENTA	0,000076634790
VENETO	Rovigo	VILLADOSE	0,000095409397
VENETO	Rovigo	VILLAMARZANA	0,000037605828
VENETO	Rovigo	VILLANOVA DEL GHEBBO	0,000046542113
VENETO	Rovigo	VILLANOVA MARCHESANA	0,000040477642
VENETO	Treviso	ALTIVOLE	0,000111476718
VENETO	Treviso	ARCADE	0,000067798506
VENETO	Treviso	ASOLO	0,000172607456
VENETO	Treviso	BORSO DEL GRAPPA	0,000080058431
VENETO	Treviso	BREDA DI PIAVE	0,000124445837
VENETO	Treviso	CAERANO DI SAN MARCO	0,000102329808
VENETO	Treviso	CAPPELLA MAGGIORE	0,000114282516
VENETO	Treviso	CARBONERA	0,000160070011
VENETO	Treviso	CASALE SUL SILE	0,000178476174
VENETO	Treviso	CASIER	0,000149805546
VENETO	Treviso	CASTELCUCCO	0,000048174424
VENETO	Treviso	CASTELFRANCO VENETO	0,000627370720
VENETO	Treviso	CASTELLO DI GODEGO	0,000103809839
VENETO	Treviso	CAVASO DEL TOMBA	0,000063470367
VENETO	Treviso	CESSALTO	0,000083785444
VENETO	Treviso	CHIARANO	0,000074397160
VENETO	Treviso	CIMADOLMO	0,000068845643
VENETO	Treviso	CISON DI VALMARINO	0,000073106360
VENETO	Treviso	CODOGNE'	0,000086725039
VENETO	Treviso	COLLE UMBERTO	0,000097723645
VENETO	Treviso	CONEGLIANO	0,000744974491
VENETO	Treviso	CORDIGNANO	0,000139710463
VENETO	Treviso	CORNUDA	0,000135184886
VENETO	Treviso	CRESPANO DEL GRAPPA	0,000083164630
VENETO	Treviso	CROCETTA DEL MONTELLO	0,000097937404
VENETO	Treviso	FARRA DI SOLIGO	0,000159476338
VENETO	Treviso	FOLLINA	0,000101116383



Regione	Provincia	Comune	Coefficiente di riparto relativo al Fabbisogno Standard
VENETO	Treviso	FONTANELLE	0,000111316233
VENETO	Treviso	FONTE	0,000078128589
VENETO	Treviso	FREGONA	0,000078699953
VENETO	Treviso	GAIARINE	0,000111533031
VENETO	Treviso	GIAVERA DEL MONTELLO	0,000087427037
VENETO	Treviso	GODEGA DI SANTURBANO	0,000099410838
VENETO	Treviso	GORGIO AL MONTICANO	0,000062234246
VENETO	Treviso	ISTRANA	0,000120691263
VENETO	Treviso	LORLA	0,000151097719
VENETO	Treviso	MANSUE'	0,000119080915
VENETO	Treviso	MARENO DI PIAVE	0,000183782756
VENETO	Treviso	MASER	0,000087722857
VENETO	Treviso	MASERADA SUL PIAVE	0,000173966169
VENETO	Treviso	MEDUNA DI LIVENZA	0,000075503873
VENETO	Treviso	MIANE	0,000069415107
VENETO	Treviso	MOGLIANO VENETO	0,000589385223
VENETO	Treviso	MONASTIER DI TREVISO	0,000071465620
VENETO	Treviso	MONFUMO	0,000045881492
VENETO	Treviso	MONTEBELLUNA	0,000432842307
VENETO	Treviso	MORGANO	0,000101135999
VENETO	Treviso	MORIAGO DELLA BATTAGLIA	0,000055166331
VENETO	Treviso	MOTTA DI LIVENZA	0,000193693993
VENETO	Treviso	NERVESA DELLA BATTAGLIA	0,000121692109
VENETO	Treviso	ODERZO	0,000353973619
VENETO	Treviso	ORMELLE	0,000070761535
VENETO	Treviso	ORSAGO	0,000106287904
VENETO	Treviso	PADERNO DEL GRAPPA	0,000042057945
VENETO	Treviso	PAESE	0,000337469526
VENETO	Treviso	PEDEROBBA	0,000135232695
VENETO	Treviso	PIEVE DI SOLIGO	0,000209107826
VENETO	Treviso	PONTE DI PIAVE	0,000174262492
VENETO	Treviso	PONZANO VENETO	0,000196762656
VENETO	Treviso	PORTOBUFFOLE'	0,000031839976
VENETO	Treviso	POSSAGNO	0,000067668323
VENETO	Treviso	POVEGLIANO	0,000100508107
VENETO	Treviso	PREGANZIOL	0,000243611452



Regione	Provincia	Comune	Coefficiente di riparto relativo al Fabbisogno Standard
VENETO	Treviso	QUINTO DI TREVISO	0,000187433182
VENETO	Treviso	REFRONTOLO	0,000041069364
VENETO	Treviso	RESANA	0,000156757078
VENETO	Treviso	REVINE LAGO	0,000066565453
VENETO	Treviso	RIESE PIO X	0,000154652986
VENETO	Treviso	RONCADE	0,000242790339
VENETO	Treviso	SALGAREDA	0,000114996573
VENETO	Treviso	SAN BIAGIO DI CALLALTA	0,000257867206
VENETO	Treviso	SAN FIOR	0,000116000325
VENETO	Treviso	SAN PIETRO DI FELETTO	0,000092600474
VENETO	Treviso	SAN POLO DI PLAVE	0,000100615923
VENETO	Treviso	SAN VENDEMIANO	0,000169769251
VENETO	Treviso	SAN ZENONE DEGLI EZZELINI	0,000097051565
VENETO	Treviso	SANTA LUCIA DI PLAVE	0,000170481445
VENETO	Treviso	SARMEDE	0,000065260908
VENETO	Treviso	SEGUSINO	0,000049949070
VENETO	Treviso	SERNAGLIA DELLA BATTAGLIA	0,000134813073
VENETO	Treviso	SILEA	0,000167920187
VENETO	Treviso	SPRESIANO	0,000197404520
VENETO	Treviso	SUSEGANA	0,000219113799
VENETO	Treviso	TARZO	0,000119070422
VENETO	Treviso	TREVIGNANO	0,000161462120
VENETO	Treviso	TREVISO	0,001528840884
VENETO	Treviso	VALDOBBIADENE	0,000194466402
VENETO	Treviso	VAZZOLA	0,000130772127
VENETO	Treviso	VEDELAGO	0,000263840889
VENETO	Treviso	VIDOR	0,000074587742
VENETO	Treviso	VILLORBA	0,000280239648
VENETO	Treviso	VITTORIO VENETO	0,000619882943
VENETO	Treviso	VOLPAGO DEL MONTELLO	0,000167012163
VENETO	Treviso	ZENSON DI PLAVE	0,000050070469
VENETO	Treviso	ZERO BRANCO	0,000162028411
VENETO	Venezia	ANNONE VENETO	0,000078637577
VENETO	Venezia	CAMPAGNA LUPIA	0,000113196278
VENETO	Venezia	CAMPOLONGO MAGGIORE	0,000170867556
VENETO	Venezia	CAMPONOGARA	0,000154574685



Regione	Provincia	Comune	Coefficiente di riparto relativo al Fabbisogno Standard
VENETO	Venezia	CAORLE	0,000241906883
VENETO	Venezia	CAVALLINO TREPONTI	0,000261440333
VENETO	Venezia	CAVARZERE	0,000328599790
VENETO	Venezia	CEGGIA	0,000156749861
VENETO	Venezia	CHIOGGIA	0,000660641398
VENETO	Venezia	CINTO CAOMAGGIORE	0,000079698326
VENETO	Venezia	CONA	0,000063902824
VENETO	Venezia	CONCORDIA SAGITTARIA	0,000214822586
VENETO	Venezia	DOLO	0,000264241559
VENETO	Venezia	ERACLEA	0,000236732360
VENETO	Venezia	FIESSO D'ARTICO	0,000134050402
VENETO	Venezia	FOSSALTA DI PIAVE	0,000087564132
VENETO	Venezia	FOSSALTA DI PORTOGRUARO	0,000139769980
VENETO	Venezia	FOSSO'	0,000133932641
VENETO	Venezia	GRUARÒ	0,000097361812
VENETO	Venezia	IESOLO	0,000385062070
VENETO	Venezia	MARCON	0,000213308241
VENETO	Venezia	MARTELLAGO	0,000406602617
VENETO	Venezia	MEOLO	0,000100832222
VENETO	Venezia	MIRA	0,000687194066
VENETO	Venezia	MIRANO	0,000458352184
VENETO	Venezia	MUSILE DI PIAVE	0,000177595888
VENETO	Venezia	NOALE	0,000248755329
VENETO	Venezia	NOVENTA DI PIAVE	0,000128733831
VENETO	Venezia	PIANIGA	0,000162533337
VENETO	Venezia	PORTOGRUARO	0,000557895945
VENETO	Venezia	PRAMAGGIORE	0,000096441260
VENETO	Venezia	QUARTO D'ALTINO	0,000163900589
VENETO	Venezia	SALZANO	0,000227851470
VENETO	Venezia	SAN DONA' DI PIAVE	0,000544428044
VENETO	Venezia	SAN MICHELE AL TAGLIAMENTO	0,000251581093
VENETO	Venezia	SANTA MARIA DI SALA	0,000405987372
VENETO	Venezia	SANTO STINO DI LIVENZA	0,000226471249
VENETO	Venezia	SCORZE'	0,000309227456
VENETO	Venezia	SPINEA	0,000466715864
VENETO	Venezia	STRA	0,000155161524



Regione	Provincia	Comune	Coefficiente di riparto relativo al Fabbisogno Standard
VENETO	Venezia	TEGLIO VENETO	0,000056718599
VENETO	Venezia	TORRE DI MOSTO	0,000106844177
VENETO	Venezia	VENEZIA	0,006702219926
VENETO	Venezia	VIGONOVO	0,000179781231
VENETO	Verona	AFFI	0,000050482633
VENETO	Verona	ALBAREDO D'ADIGE	0,000099973330
VENETO	Verona	ANGIARI	0,000051032762
VENETO	Verona	ARCOLE	0,000136915369
VENETO	Verona	BADIA CALAVENA	0,000050067912
VENETO	Verona	BARDOLINO	0,000192447598
VENETO	Verona	BELFIORE	0,000073776246
VENETO	Verona	BEVILACQUA	0,000048324464
VENETO	Verona	BONAVIGO	0,000045709214
VENETO	Verona	BOSCHI SANT'ANNA	0,000035258400
VENETO	Verona	BOSCO CHIESANUOVA	0,000075417346
VENETO	Verona	BOVOLONE	0,000251050492
VENETO	Verona	BRENTINO BELLUNO	0,000038784563
VENETO	Verona	BRENZONE	0,000064862787
VENETO	Verona	BUSSOLENGO	0,000292775145
VENETO	Verona	BUTTAPIETRA	0,000115385999
VENETO	Verona	CALDIERO	0,000137997233
VENETO	Verona	CAPRINO VERONESE	0,000177479136
VENETO	Verona	CASALEONE	0,000116777032
VENETO	Verona	CASTAGNARO	0,000071386258
VENETO	Verona	CASTEL D'AZZANO	0,000179345666
VENETO	Verona	CASTELNUOVO DEL GARDA	0,000185208474
VENETO	Verona	CAVAION VERONESE	0,000124664391
VENETO	Verona	CAZZANO DI TRAMIGNA	0,000046465064
VENETO	Verona	CEREA	0,000378073308
VENETO	Verona	CERRO VERONESE	0,000040527957
VENETO	Verona	COLOGNA VENETA	0,000189623314
VENETO	Verona	COLOGNOLA AI COLLI	0,000175882143
VENETO	Verona	CONCAMARISE	0,000032781656
VENETO	Verona	COSTERMANO	0,000094523796
VENETO	Verona	DOLCE'	0,000088159276
VENETO	Verona	ERBE'	0,000041908063



Regione	Provincia	Comune	Coefficiente di riparto relativo al fabbisogno Standard
VENETO	Verona	ERBEZZO	0,000034497256
VENETO	Verona	FERRARA DI MONTE BALDO	0,000022366792
VENETO	Verona	FUMANE	0,000091270444
VENETO	Verona	GARDA	0,000101277104
VENETO	Verona	GAZZO VERONESE	0,000107036637
VENETO	Verona	GREZZANA	0,000180816033
VENETO	Verona	ILLASI	0,000132201511
VENETO	Verona	ISOLA DELLA SCALA	0,000190642593
VENETO	Verona	ISOLA RIZZA	0,000089694285
VENETO	Verona	LAVAGNO	0,000162371575
VENETO	Verona	LAZISE	0,000162480499
VENETO	Verona	LEGNAGO	0,000435104959
VENETO	Verona	MALCESINE	0,000094446397
VENETO	Verona	MARANO DI VALPOLICELLA	0,000072597883
VENETO	Verona	MEZZANE DI SOTTO	0,000040556605
VENETO	Verona	MINERBE	0,000102825009
VENETO	Verona	MONTECCHIA DI CROSARA	0,000079028307
VENETO	Verona	MONTEFORTE D'ALPONE	0,000140393009
VENETO	Verona	MOZZECANE	0,000074793713
VENETO	Verona	NEGRAR	0,000257231205
VENETO	Verona	NOGARA	0,000142770499
VENETO	Verona	NOGAROLE ROCCA	0,000065990471
VENETO	Verona	OPPEANO	0,000120999811
VENETO	Verona	PALU'	0,000038516437
VENETO	Verona	PASTRENGO	0,000060593257
VENETO	Verona	PESCANTINA	0,000228866413
VENETO	Verona	PESCHIERA DEL GARDA	0,000168753878
VENETO	Verona	POVEGLIANO VERONESE	0,000120605960
VENETO	Verona	PRESSANA	0,000050554270
VENETO	Verona	RIVOLI VERONESE	0,000053774445
VENETO	Verona	RONCA'	0,000081416406
VENETO	Verona	RONCO ALL'ADIGE	0,000151416690
VENETO	Verona	ROVERCHIARA	0,000072104725
VENETO	Verona	ROVERE' VERONESE	0,000043851523
VENETO	Verona	ROVEREDO DI GUA'	0,000041706808
VENETO	Verona	SALIZZOLE	0,000063634725

Regione	Provincia	Comune	Coefficiente di riparto relativo al Fabbisogno Standard
VENETO	Verona	SAN BONIFACIO	0,000366791482
VENETO	Verona	SAN GIOVANNI ILARIONE	0,000082490831
VENETO	Verona	SAN GIOVANNI LUPATOTO	0,000370125396
VENETO	Verona	SAN MARTINO BUON ALBERGO	0,000300838010
VENETO	Verona	SAN MAURO DI SALINE	0,000025561734
VENETO	Verona	SAN PIETRO DI MORUBIO	0,000065590289
VENETO	Verona	SAN PIETRO IN CARIANO	0,000264222860
VENETO	Verona	SAN ZENO DI MONTAGNA	0,000050298120
VENETO	Verona	SANGUINETTO	0,000088080590
VENETO	Verona	SANT'AMBROGIO DI VALPOLICELLA	0,000226611078
VENETO	Verona	SANT'ANNA D'ALFAEDO	0,000056126199
VENETO	Verona	SELVA DI PROGNO	0,000035660822
VENETO	Verona	SOAVE	0,000102203228
VENETO	Verona	SOMMACAMPAGNA	0,000238911349
VENETO	Verona	SONA	0,000268995750
VENETO	Verona	SORGA'	0,000057119300
VENETO	Verona	TERRAZZO	0,000085843029
VENETO	Verona	TORRI DEL BENACO	0,000085980879
VENETO	Verona	TREGNAGO	0,000111524574
VENETO	Verona	TREVENZUOLO	0,000057417609
VENETO	Verona	VALEGGIO SUL MINCIO	0,000250613881
VENETO	Verona	VELO VERONESE	0,000035886135
VENETO	Verona	VERONA	0,005030378606
VENETO	Verona	VERONELLA	0,000075896755
VENETO	Verona	VESTENANOVA	0,000058296384
VENETO	Verona	VIGASIO	0,000141973715
VENETO	Verona	VILLA BARTOLOMEA	0,000126845909
VENETO	Verona	VILLAFRANCA DI VERONA	0,000571609131
VENETO	Verona	ZEVIO	0,000250595594
VENETO	Verona	ZIMELLA	0,000078431184
VENETO	Vicenza	AGUGLIARO	0,000039913866
VENETO	Vicenza	ALBETTONE	0,000046393446
VENETO	Vicenza	ALONTE	0,000048438994
VENETO	Vicenza	ALTAVILLA VICENTINA	0,000170680319
VENETO	Vicenza	ALTISSIMO	0,000046632332
VENETO	Vicenza	ARCUGNANO	0,000116791535

Regione	Provincia	Comune	Coefficiente di riparto relativo al Fabbisogno Standard
VENETO	Vicenza	ARSIERO	0,000073895169
VENETO	Vicenza	ARZIGNANO	0,000476080135
VENETO	Vicenza	ASIAGO	0,000138871264
VENETO	Vicenza	ASIGLIANO VENETO	0,000028978057
VENETO	Vicenza	BARBARANO VICENTINO	0,000083446751
VENETO	Vicenza	BASSANO DEL GRAPPA	0,000819018641
VENETO	Vicenza	BOLZANO VICENTINO	0,000113491918
VENETO	Vicenza	BREGANZE	0,000157428069
VENETO	Vicenza	BRENDOLA	0,000085331674
VENETO	Vicenza	BRESSANVIDO	0,000061432302
VENETO	Vicenza	BROGLIANO	0,000071597896
VENETO	Vicenza	CALDOGNO	0,000154606323
VENETO	Vicenza	CALTRANO	0,000078906518
VENETO	Vicenza	CALVENE	0,000044847613
VENETO	Vicenza	CAMISANO VICENTINO	0,000184165479
VENETO	Vicenza	CAMPIGLIA DEI BERICI	0,000048209387
VENETO	Vicenza	CAMPOLONGO SUL BRENTA	0,000028000551
VENETO	Vicenza	CARRE'	0,000083616972
VENETO	Vicenza	CARTIGLIANO	0,000057639710
VENETO	Vicenza	CASSOLA	0,000191245568
VENETO	Vicenza	CASTEGNERO	0,000049828912
VENETO	Vicenza	CASTELGOMBERTO	0,000100383947
VENETO	Vicenza	CHIAMPO	0,000202433375
VENETO	Vicenza	CHIUPPANO	0,000074200788
VENETO	Vicenza	CISMON DEL GRAPPA	0,000032707446
VENETO	Vicenza	COGOLLO DEL CENGIO	0,000069467565
VENETO	Vicenza	CONCO	0,000048730826
VENETO	Vicenza	CORNEDO VICENTINO	0,000168297543
VENETO	Vicenza	COSTABISSARA	0,000072259307
VENETO	Vicenza	CREAZZO	0,000207919860
VENETO	Vicenza	CRESPADORO	0,000038177595
VENETO	Vicenza	DUEVILLE	0,000257524415
VENETO	Vicenza	ENEGO	0,000061142116
VENETO	Vicenza	FARA VICENTINO	0,000088128621
VENETO	Vicenza	FOZA	0,000031573239
VENETO	Vicenza	GALLIO	0,000064410678



Regione	Provincia	Comune	Coefficiente di riparto relativo al Fabbisogno Standard
VENETO	Vicenza	GAMBELLARA	0,000066724584
VENETO	Vicenza	GAMBUGLIANO	0,000031323951
VENETO	Vicenza	GRANCONA	0,000040171361
VENETO	Vicenza	GRISIGNANO DI ZOCCO	0,000073008230
VENETO	Vicenza	GRUMOLO DELLE ABBADESSE	0,000067265913
VENETO	Vicenza	ISOLA VICENTINA	0,000170102065
VENETO	Vicenza	LAGHI	0,000018509018
VENETO	Vicenza	LASTEBASSE	0,000022238936
VENETO	Vicenza	LONGARE	0,000119154818
VENETO	Vicenza	LONIGO	0,000248669467
VENETO	Vicenza	LUGO DI VICENZA	0,000079164068
VENETO	Vicenza	LUSIANA	0,000068186982
VENETO	Vicenza	MALO	0,000277262144
VENETO	Vicenza	MARANO VICENTINO	0,000170277676
VENETO	Vicenza	MAROSTICA	0,000232457770
VENETO	Vicenza	MASON VICENTINO	0,000074783276
VENETO	Vicenza	MOLVENA	0,000064323144
VENETO	Vicenza	MONTE DI MALO	0,000056304064
VENETO	Vicenza	MONTEBELLO VICENTINO	0,000128823269
VENETO	Vicenza	MONTECCHIO MAGGIORE	0,000370300686
VENETO	Vicenza	MONTECCHIO PRECALCINO	0,000084377173
VENETO	Vicenza	MONTEGALDA	0,000082074090
VENETO	Vicenza	MONTEGALDELLA	0,000048479191
VENETO	Vicenza	MONTEVIALE	0,000073057829
VENETO	Vicenza	MONTICELLO CONTE OTTO	0,000178925216
VENETO	Vicenza	MONTORSO VICENTINO	0,000060770236
VENETO	Vicenza	MOSSANO	0,000048559001
VENETO	Vicenza	MUSSOLENTE	0,000134137495
VENETO	Vicenza	NANTO	0,000054404707
VENETO	Vicenza	NOGAROLE VICENTINO	0,000026492351
VENETO	Vicenza	NOVE	0,000099973113
VENETO	Vicenza	NOVENTA VICENTINA	0,000177162318
VENETO	Vicenza	ORGIANO	0,000073825888
VENETO	Vicenza	PEDEMONTE	0,000037112037
VENETO	Vicenza	PIANEZZE	0,000044180721
VENETO	Vicenza	PIOVENE ROCCHETTE	0,000133663357



Regione	Provincia	Comune	Coefficiente di riparto relativo al Fabbisogno Standard
VENETO	Vicenza	POIANA MAGGIORE	0,000087084629
VENETO	Vicenza	POSINA	0,000031290728
VENETO	Vicenza	POVE DEL GRAPPA	0,000062113010
VENETO	Vicenza	POZZOLEONE	0,000076856640
VENETO	Vicenza	QUINTO VICENTINO	0,000096990781
VENETO	Vicenza	RECOARO TERME	0,000135998429
VENETO	Vicenza	ROANA	0,000096981039
VENETO	Vicenza	ROMANO D'EZZELINO	0,000248866218
VENETO	Vicenza	ROSA'	0,000156052550
VENETO	Vicenza	ROSSANO VENETO	0,000147502193
VENETO	Vicenza	ROTZO	0,000022409858
VENETO	Vicenza	SALCEDO	0,000030263631
VENETO	Vicenza	SAN GERMANO DEI BERICI	0,000030869648
VENETO	Vicenza	SAN NAZARIO	0,000046909193
VENETO	Vicenza	SAN PIETRO MUSSOLINO	0,000036648497
VENETO	Vicenza	SAN VITO DI LEGUZZANO	0,000078147389
VENETO	Vicenza	SANDRIGO	0,000129415723
VENETO	Vicenza	SANTORSO	0,000099887761
VENETO	Vicenza	SARCEDO	0,000161679124
VENETO	Vicenza	SAREGO	0,000125669704
VENETO	Vicenza	SGHIAVON	0,000050494326
VENETO	Vicenza	SCHIO	0,000862258053
VENETO	Vicenza	SOLAGNA	0,000044418954
VENETO	Vicenza	SOSSANO	0,000073280219
VENETO	Vicenza	SOVIZZO	0,000123795592
VENETO	Vicenza	TEZZE SUL BRENTA	0,000147774869
VENETO	Vicenza	THIENE	0,000425397066
VENETO	Vicenza	TONEZZA DEL CIMONE	0,000028131410
VENETO	Vicenza	TORREBELVICINO	0,000134309131
VENETO	Vicenza	TORRI DI QUARTESOLO	0,000200492944
VENETO	Vicenza	TRISSINO	0,000144219718
VENETO	Vicenza	VALDAGNO	0,000509330256
VENETO	Vicenza	VALDASTICO	0,000045631623
VENETO	Vicenza	VALLI DEL PASUBIO	0,000069944211
VENETO	Vicenza	VALSTAGNA	0,000060401481
VENETO	Vicenza	VELO D'ASTICO	0,000060410477



Regione	Provincia	Comune	Coefficiente di riparto relativo al Fabbisogno Standard
VENETO	Vicenza	VICENZA	0,002331531227
VENETO	Vicenza	VILLAGA	0,000049723641
VENETO	Vicenza	VILLAVERLA	0,000095762405
VENETO	Vicenza	ZANE'	0,000099620553
VENETO	Vicenza	ZERMEGHEDO	0,000035765226
VENETO	Vicenza	ZOVENCEDO	0,000036774456
VENETO	Vicenza	ZUGLIANO	0,000119487901



1000

1000

NOTA METODOLOGICA

(ARTICOLO 6, COMMA 1 DEL DECRETO LEGISLATIVO 26 NOVEMBRE 2010, N. 216
RIGUARDANTE LE "DISPOSIZIONI IN MATERIA DI DETERMINAZIONE DEI COSTI E DEI
FABBISOGNI STANDARD DI PROVINCE, CITTÀ METROPOLITANE E COMUNI")

DETERMINAZIONE DEI FABBISOGNI STANDARD PER I COMUNI

FC01D

FUNZIONI GENERALI DI
AMMINISTRAZIONE, DI GESTIONE E DI
CONTROLLO

ALTRI SERVIZI GENERALI



INDICE

INTRODUZIONE.....	3
· AMBITO DI RIFERIMENTO DI ALTRI SERVIZI GENERALI.....	4
IL CONTESTO TEORICO.....	7
LA RICOGNIZIONE DEI DATI DISPONIBILI E LA NECESSITÀ DEL QUESTIONARIO.....	8
IL QUESTIONARIO FC01D: DESCRIZIONE ANALITICA DEI QUADRI.....	11
LA RILEVAZIONE DEI DATI CON IL QUESTIONARIO FC01D.....	13
IDENTIFICAZIONE DELLE VARIABILI DI CONTESTO.....	16
DEFINIZIONE DEI LIVELLI DEI PREZZI.....	21
INDIVIDUAZIONE DEI MODELLI ORGANIZZATIVI.....	24
DEFINIZIONE DEL CAMPIONE DI REGRESSIONE.....	27
DEFINIZIONE DELLA FUNZIONE DEI FABBISOGNI STANDARD.....	29
APPLICAZIONE METODOLOGIA PER IL CALCOLO DEL FABBISOGNO STANDARD.....	34
ALLEGATI.....	38
ALLEGATO 1 - MODELLO TEORICO DI RIFERIMENTO.....	38
ALLEGATO 2 - IL QUESTIONARIO FC01D.....	41
ALLEGATO 3 - IL CONSOLIDATO DELL'UNIONE DI COMUNI.....	49
ALLEGATO 3 bis - IL CONSOLIDATO DELLE CONVENZIONI DI COMUNI.....	52
ALLEGATO 4 - MODALITÀ DI CALCOLO DELLA SPESA CORRENTE PER LA DETERMINAZIONE DEI FABBISOGNI STANDARD.....	55
ALLEGATO 5 - FORMULE DI CALCOLO DELLE VARIABILI INDIPENDENTI.....	58
ALLEGATO 6 - COEFFICIENTI DELLA FUNZIONE DEI FABBISOGNI STANDARD.....	59
ALLEGATO 7 - COEFFICIENTI DI RIPARTO RELATIVI AL FABBISOGNO STANDARD.....	61



INTRODUZIONE

La presente Nota Metodologica è stata realizzata da SOSE con la collaborazione scientifica di IFEL, ai sensi dall'articolo 5 del Decreto legislativo 26 novembre 2010, n. 216, riguardante le "Disposizioni in materia di determinazione dei costi e dei Fabbisogni Standard di Province, Città metropolitane e Comuni" pubblicato in Gazzetta Ufficiale il 17 dicembre 2010.

Il predetto Decreto Legislativo ha, come descritto nell'articolo 1, la finalità di disciplinare la determinazione dei Fabbisogni Standard per Province e Comuni al fine di assicurare un graduale e definitivo superamento del criterio della spesa storica nei meccanismi di allocazione delle risorse tra i diversi enti.

Con riferimento ai Comuni, il summenzionato decreto, così come confermato dalla Legge di stabilità per il 2013, prevede che siano calcolati i Fabbisogni Standard relativamente alle seguenti Funzioni fondamentali:

- Funzioni generali di amministrazione, di gestione e di controllo;
- Funzioni di polizia locale;
- Funzioni di istruzione pubblica;
- Funzioni nel campo della viabilità e dei trasporti;
- Funzioni riguardanti la gestione del territorio e dell'ambiente;
- Funzioni nel settore sociale.

L'art. 4, comma 1, del Decreto Legislativo 26 novembre 2010, n. 216, prescrive che i Fabbisogni Standard, per ciascuna funzione fondamentale e i relativi servizi, siano determinati attraverso le seguenti fasi metodologiche:

- a) Identificazione delle informazioni e dei dati di natura strutturale e contabile necessari, acquisiti sia da banche dati ufficiali esistenti sia tramite rilevazione diretta con appositi questionari da inviare ai Comuni e alle Province, anche ai fini di una riclassificazione o integrazione delle informazioni contenute nei certificati contabili;
- b) Individuazione dei modelli organizzativi e dei livelli quantitativi delle prestazioni, determinati sulla base di un sistema di indicatori in relazione a ciascuna funzione fondamentale e ai relativi servizi;
- c) Analisi dei costi finalizzata alla individuazione di quelli più significativi e alla determinazione degli intervalli di normalità;
- d) Individuazione di un modello di stima dei Fabbisogni Standard sulla base di criteri di rappresentatività attraverso la sperimentazione di diverse tecniche statistiche;
- e) Definizione di un sistema di indicatori, anche in riferimento ai diversi modelli organizzativi ed agli obiettivi definiti, significativi per valutare l'adeguatezza dei servizi e consentire agli Enti Locali di migliorarli.

La presente Nota Metodologica è stata costruita seguendo tale percorso e ha per oggetto la determinazione dei Fabbisogni Standard per gli Altri Servizi Generali afferenti alle Funzioni generali di amministrazione, di gestione e di controllo.

Il calcolo è limitato alla spesa corrente di competenza finanziaria 2009, ovvero gli impegni di spesa di quell'anno di riferimento, al netto degli "Interessi passivi e oneri finanziari diversi", degli "Oneri straordinari della gestione corrente" e degli "Ammortamenti di esercizio".

Facendo riferimento ad un periodo diverso da quello di applicazione, i Fabbisogni Standard stimati in questa Nota non hanno diretta valenza dal punto di vista finanziario, ma sono solo di ausilio al calcolo dei coefficienti di riparto relativamente ad Altri Servizi Generali che a loro volta concorrono alla determinazione di un coefficiente di riparto complessivo, che si renderà disponibile a conclusione della fase transitoria con la stima dei Fabbisogni Standard per tutte le sei funzioni fondamentali individuate dal Decreto Legislativo 26 novembre 2010, n. 216.



AMBITO DI RIFERIMENTO DI ALTRI SERVIZI GENERALI

La presente nota metodologica si riferisce ad Altri Servizi Generali analizzati con il questionario FC01D - Altri Servizi Generali predisposto per i Comuni, Unioni di Comuni.

Altri Servizi Generali rappresentano un servizio delle Funzioni generali di amministrazione, gestione e controllo.

Sulla base dei dati contenuti nei Certificati di Conto Consuntivo relativi al 2009, Altri Servizi Generali rappresentano, per i Comuni delle Regioni a statuto ordinario, al momento quelli interessati dal calcolo dei Fabbisogni Standard, il 76,73% in termini di spesa corrente rispetto alla spesa corrente complessiva delle Funzioni generali di amministrazione, di gestione e di controllo e il 26,70% rispetto alla spesa corrente complessiva delle sei funzioni fondamentali individuate dal Decreto Legislativo 26 novembre 2010, n. 216.

Il questionario prende in considerazione i seguenti servizi delle Funzioni Generali di Amministrazione, di Gestione e di Controllo:

- Organi istituzionali, partecipazione e decentramento;
- Segreteria generale, personale e organizzazione;
- Gestione economica, finanziaria, programmazione, provveditorato e controllo di gestione;
- Gestione dei beni demaniali e patrimoniali;
- Altri servizi generali.

In particolare:

- **Il servizio Organi istituzionali, partecipazione e decentramento** svolge compiti e funzioni prettamente istituzionali supportando le attività del Consiglio e dei suoi organi e gestendo la fase costitutiva dei provvedimenti amministrativi (delibere, determinazioni). Ha la gestione completa dei flussi documentali delle deliberazioni di giunta e consiglio, dall'ordine del giorno all'archiviazione informatica degli atti definitivi, gestisce il protocollo informatico, la posta in arrivo e in partenza e si occupa delle attività di notifica, della tenuta dell'albo pretorio, del recapito e ritiro corrispondenza dagli uffici postali e della distribuzione della posta agli uffici.
- **Il servizio di Segreteria generale, personale e organizzazione** si occupa di tutte le spese relative all'organizzazione burocratica dell'Ente e al personale dipendente. Una figura molto importante all'interno di tale servizio è il Segretario comunale. Il Segretario comunale svolge diversi compiti o funzioni quali:
 - ✓ collaborazione e assistenza giuridico-amministrativa nei confronti di tutti gli organi dell'ente;
 - ✓ assiste gli organi di governo del Comune nell'azione amministrativa e partecipa, con funzioni consultive, referenti e di assistenza alle riunioni del Consiglio e della Giunta curandone la verbalizzazione secondo quanto stabilito dallo statuto e dal regolamento del Consiglio Comunale;
 - ✓ sovrintende all'esecuzione dei provvedimenti degli organi dell'ente, incaricando uno o più funzionari della Segreteria Generale per l'attestazione dell'esecutività delle deliberazioni, dell'avvenuta pubblicazione all'Albo Comunale e della trasmissione delle deliberazioni stesse all'Organo di Controllo, ovvero, nei casi previsti, ai capigruppo consiliari e al Prefetto;
 - ✓ esercita, ancora, ogni altra funzione attribuitagli dallo statuto o dai regolamenti, o conferitagli dal Sindaco;
 - ✓ In aggiunta ai contratti di cui all'art. 17, comma 68, lett. b), della L. 15.5.1997 n. 127, roga, se richiesto, i contratti delle società partecipate dal Comune;
 - ✓ può farsi coadiuvare, infine, da uno o più Vicesegretari.



- **La Gestione economica, finanziaria, programmazione, provveditorato e controllo di gestione** ha la finalità di assicurare il coordinamento dei processi di pianificazione, approvvigionamento, gestione contabile e controllo delle risorse economiche e finanziarie dell'Ente, in coerenza con gli obiettivi definiti dai programmi e dai piani annuali e pluriennali e con l'obiettivo di assistere e supportare gli altri Settori dell'Ente nella gestione delle risorse e dei budget loro assegnati nonché di garantire l'approvvigionamento, la fornitura, la gestione, la manutenzione, la conservazione e gli inventari dei beni mobili, d'uso e di consumo, necessari per il funzionamento di tutte le strutture dell'Ente e per l'espletamento dei servizi dagli stessi organizzati, esclusi quei servizi per i quali la gestione delle forniture di beni e servizi compete ai responsabili agli stessi preposti. A tal fine, tale servizio svolge le seguenti attività:

 - ✓ Gestisce e coordina la raccolta, l'elaborazione e la formulazione dei dati e delle relazioni in fase di impostazione del bilancio annuale di previsione, del bilancio pluriennale e di tutti gli altri adempimenti connessi obbligatori per legge;
 - ✓ Collabora con la Direzione dell'Ente nella programmazione dei budget di spesa e nel processo di formazione del Piano Esecutivo di Gestione;
 - ✓ È responsabile dell'attivazione di tutte le procedure necessarie all'acquisizione di entrate derivanti da mutui passivi e da altre forme di ricorso al mercato finanziario;
 - ✓ Cura la gestione contabile del debito, le ristrutturazioni dell'indebitamento nonché le operazioni di finanza derivata;
 - ✓ Imposta e realizza un sistema di analisi sulla spesa e sui costi dei Servizi e la tenuta della contabilità finanziaria, patrimoniale ed economica dell'Ente e dei costi dei Servizi, nonché tutti gli aspetti fiscali collegati all'attività del Comune, provvedendo anche a redigere le dichiarazioni fiscali di legge;
 - ✓ Cura l'esame preventivo e consuntivo dei bilanci delle Istituzioni e delle Società ed organismi a partecipazione comunale, al fine di verificarne le compatibilità dei risultati economico-finanziari con i documenti di programmazione dell'Ente;
 - ✓ Verifica la regolarità dei procedimenti contabili e dei processi di gestione delle risorse economiche, nel rispetto delle norme di legge e del regolamento di contabilità dell'Ente;
 - ✓ È responsabile della verifica sulla veridicità delle previsioni di entrata, di compatibilità delle previsioni di spesa del bilancio annuale e pluriennale, in relazione alle previsioni di entrata, dello stato di accertamento periodico delle entrate e dello stato di impegno periodico delle spese;
 - ✓ Verifica la regolarità delle procedure per l'accertamento delle entrate e l'assunzione degli impegni;
 - ✓ Segnala, nei limiti fissati dal regolamento di contabilità, i fatti e le valutazioni che possono pregiudicare gli equilibri di bilancio;
 - ✓ Cura la stesura degli atti relativi alla predisposizione del rendiconto di fine esercizio e delle rendicontazioni, rese obbligatorie da leggi regionali o statali e che periodicamente occorre trasmettere ad organismi esterni;
 - ✓ Cura il monitoraggio e tutti gli adempimenti relativi al Patto di Stabilità Interno;
 - ✓ Contabilizza le riscossioni ed i pagamenti;
 - ✓ Gestisce i rapporti con il servizio di tesoreria e con gli altri agenti contabili interni;
 - ✓ Gestisce i rapporti con l'organo di revisione economico-finanziaria;
 - ✓ Svolge previsioni della spesa occorrente per l'esecuzione delle spese minute ed urgenti relative ad ogni esercizio finanziario, la gestione delle procedure concernenti l'acquisto di tutti i beni e servizi, dell'inventario e della cassa economato e relativa rendicontazione mensile, la redazione ed aggiornamento dell'albo dei fornitori, nonché tutte le attività previste dal regolamento comunale.

- **Gestione dei beni demaniali e patrimoniali.** L'obiettivo dei servizi erogati dal Servizio Manutenzione beni demaniali e patrimoniali è quello di gestire il patrimonio comunale, garantendo la



sicurezza dei cittadini e dei luoghi di lavoro, nonché il miglioramento della qualità urbana. Attraverso gli strumenti della progettazione, della programmazione e del controllo vengono eseguite le seguenti attività:

- ✓ Programmazione, gestione ed esecuzione di programmi di opere edili su immobili di proprietà regionale;
 - ✓ Procedure per l'acquisizione, permuta e dismissioni dei beni patrimoniali e connessi adempimenti per la determinazione di congruità;
 - ✓ Manutenzione ordinaria e straordinaria di immobili di proprietà regionale e relativi impianti;
 - ✓ Amministrazione e conservazione del demanio;
 - ✓ Redazione degli inventari, contabilità, controlli e rendiconto patrimoniale.
- **Altri servizi generali.** Dei servizi analizzati nel questionario FC01D - Altri Servizi Generali fanno anche parte quei servizi residuali che non trovano collocazione nei servizi oggetto dei questionari FC01A, FC01B, FC01C e in nessuno dei servizi sopra menzionati.



IL CONTESTO TEORICO

Il modello volto a misurare i Fabbisogni Standard degli Enti Locali dipende dal contesto teorico di riferimento e dai dati disponibili. In particolare, il modello teorico di riferimento si basa sull'interazione tra la domanda e l'offerta dei servizi pubblici locali espresse in termini unitari rispetto al numero dei beneficiari denominato di seguito *gruppo clienti*.

La domanda unitaria di servizio pubblico locale (g_e), riportata nell'equazione (1) dipende dalle seguenti variabili:

- Variabili di contesto relative alla domanda (Q), in grado di cogliere gli aspetti demografici e socio-economici relativi alla domanda;
- Reddito medio (R);
- Costo unitario del servizio pubblico locale (y).

$$g_e = d(Q, R, y) \quad (1)$$

L'offerta unitaria del servizio pubblico locale in termini di costo unitario y , espressa nell'equazione (2), dipende dalle seguenti variabili:

- Livello dei fattori esogeni di carico (g_s): si tratta, ad esempio, dei servizi svolti dal Comune per Amministrazioni di livello superiore ed in generale di attività non direttamente riconducibili alle scelte locali;
- Livello di output endogeno del servizio pubblico (g_e);
- Il vettore dei prezzi degli input (p);
- Variabili di contesto relative all'offerta (A). Si tratta, ad esempio, degli aspetti morfologici e socio-economici che non influenzano le preferenze/necessità locali circa il livello dei servizi pubblici, ovvero di quegli elementi esogeni che possono favorire oppure ostacolare, a parità di altre condizioni, la fornitura dei beni pubblici locali; inoltre sono incluse le tipologie e le modalità di svolgimento del servizio che sono legate direttamente alle caratteristiche e alle esigenze del territorio.

$$y = s(g_s, g_e, p, A) \quad (2)$$

Il livello ottimale del servizio pubblico locale ed il suo costo di fornitura unitaria sono determinati, quindi, simultaneamente all'interno di un modello strutturale di due equazioni: la (1) e la (2).

Al fine di coniugare semplicità e rigore metodologico la stima del fabbisogno è stata effettuata attraverso la funzione di spesa che rappresenta la forma ridotta del modello strutturale di domanda e offerta del servizio pubblico. La funzione di spesa, riportata nell'equazione (3), si ottiene sostituendo l'equazione (1) nella (2):

$$y = f(Q, R, p, A, g_s) \quad (3)$$

Il principale vantaggio di valutare i Fabbisogni Standard attraverso la funzione di spesa è la possibilità di ottenere stime consistenti in quanto le variabili indipendenti sono rappresentate da variabili esogene. Per questo motivo la stima del fabbisogno basata su funzioni di spesa è l'approccio econometrico più utilizzato in ambito internazionale¹.

L'equazione (3) esprime, in definitiva, il livello di spesa corrente unitario in funzione delle preferenze/necessità dei cittadini, delle altre caratteristiche dell'Ente Locale e dei fattori esogeni di carico.

Nell' **Allegato 1** si riporta una più completa descrizione del modello teorico di riferimento.

¹ OECD (1981), "Measuring local expenditure needs: the Copenhagen workshop", OECD urban management studies n°4, H. Blöchliger et al. (2007) "Fiscal equalisation in OECD countries", OECD Network on Fiscal Relations Across Levels of Government, A. Reschovsky "Compensating Local Governments for Differences in Expenditure Needs in a Horizontal Fiscal Equalization Program", in R. Boadway e A. Shah (2007) "Intergovernmental fiscal transfers: principles and practice", World Bank B. Dafflon e P. Mischler (2007) "Expenditure needs equalisation at the local level: methods and practice" in J. Kim e J. Lotz (2007) "Measuring Local Government Expenditure Needs", The Copenhagen Workshop 2007 D. Rizzi e M. Zanette (2011) "I fabbisogni standard di spesa dei Comuni italiani", in *Politica Economica*, vol. Anno XXVII, n. 2.



LA RICOGNIZIONE DEI DATI DISPONIBILI E LA NECESSITÀ DEL QUESTIONARIO

La *ricognizione delle fonti disponibili*: le disposizioni in materia di determinazione dei Fabbisogni Standard dei Comuni (cfr. Decreto Legislativo 216 del 2010) individuano nel Certificato di Conto Consuntivo (CCC) una delle fonti da cui reperire i dati necessari per il calcolo dei Fabbisogni Standard. Le informazioni di natura strutturale ritenute fondamentali per la determinazione dei Fabbisogni Standard (ad esempio, dati sulla struttura demografica, dati sui flussi turistici, ecc.) sono state individuate in archivi provenienti da fonti ufficiali.

Ove possibile, si è preferito utilizzare informazioni provenienti da banche dati istituzionali quali ISTAT, Agenzia del Territorio, Ministero dell'Interno, Ministero dell'Istruzione Università e Ricerca, Ministero dell'Ambiente, Corpo Forestale dello Stato ed ACI a garanzia di una maggiore omogeneità ed affidabilità dei dati stessi.

L'aggiornamento dei dati per l'annualità 2009, ove non disponibile pubblicamente, è stato richiesto e fornito dall'ISTAT, che lo stesso decreto individua come Ente di cui è possibile avvalersi per lo svolgimento dell'attività.

Il *Certificato di Conto Consuntivo (CCC)*: la fonte informativa finanziaria per la misurazione della spesa delle amministrazioni comunali è rappresentata dai CCC, resi disponibili annualmente dal Ministero dell'Interno. I dati rilevati nei CCC, per accertamenti/incassi e impegni/pagamenti, costituiscono una rappresentazione sintetica delle informazioni contabili iscritte nel Rendiconto al Bilancio di ciascuna amministrazione comunale. Nei CCC, i dati di spesa sono suddivisi in quadri e sono esposti, sia per le spese di parte corrente (Quadro 4) sia per quelle in conto capitale (Quadro 5), tramite una classificazione di tipo funzionale.

È presente inoltre, per ciascuna funzione, un'articolazione per servizi che consente di evidenziare per le Funzioni generali di amministrazione di gestione e di controllo, le spese di:

- Organi istituzionali, partecipazione e decentramento;
- Segreteria generale, personale e organizzazione;
- Gestione economica, finanziaria, programmazione, provveditorato e controllo di gestione;
- Gestione delle entrate tributarie e servizi fiscali;
- Gestione dei beni demaniali e patrimoniali;
- Ufficio tecnico;
- Anagrafe, stato civile, elettorale, leva e servizio statistico;
- Altri servizi generali.

Alla classificazione funzionale si aggiunge una distinzione per categoria economica che consente, per ciascuna funzione, di individuare le spese correnti secondo la seguente articolazione:

1. Personale;
2. Acquisto di beni di consumo e/o di materie prime;
3. Prestazioni di servizi;
4. Utilizzo di beni di terzi;
5. Trasferimenti;
6. Interessi passivi e oneri finanziari diversi;
7. Imposte e tasse;
8. Oneri straordinari della gestione corrente;
9. Ammortamenti di esercizio.

I limiti del Certificato di Conto Consuntivo: i dati contabili raccolti nel CCC si sono rivelati non sufficienti al fine di determinare il costo effettivo dei servizi afferenti ad Altri Servizi Generali. In particolare, da una valutazione dei dati, è emerso che se da un lato l'utilizzo come punto di partenza di una fonte maggiormente consolidata nel tempo, quale il CCC, ha il vantaggio di una maggiore stabilità dell'informazione fornita, dall'altra la forte eterogeneità contabile nella compilazione di tale conto e la natura di sintesi del documento stesso non consentono di individuare nel CCC l'unica fonte per la determinazione del costo effettivo di Altri Servizi Generali. Le motivazioni sono molteplici e risiedono sia nella natura stessa del documento (ad esempio l'assenza di informazioni di dettaglio sulla spesa di personale, riassunta in un unico intervento) sia



nell'eterogeneità contabile che caratterizza il trattamento di voci simili (ad esempio la difformità di comportamento tra gli enti nella contabilizzazione dei trattamenti accessori).

I limiti delle informazioni provenienti da fonti istituzionali: I dati provenienti da banche dati istituzionali, seppur necessari per la determinazione dei Fabbisogni Standard, non contengono alcune informazioni di dettaglio indispensabili per l'analisi di Altri Servizi Generali.

Da quanto descritto appare evidente l'esigenza di raccogliere informazioni atte ad integrare, riclassificare e a volte correggere quanto disponibile nelle banche dati istituzionali.

I tavoli tecnici: al fine di completare l'insieme di informazioni necessarie alla determinazione dei Fabbisogni Standard, sono stati organizzati tavoli tecnici di lavoro a cui hanno partecipato rappresentanti della SOSE e dell'IFEL, nonché esperti di finanza degli Enti Locali e responsabili degli uffici afferenti ad Altri Servizi Generali di amministrazioni appartenenti ad aree territoriali e classi demografiche differenti. In tal modo è stato possibile indagare le caratteristiche dei servizi svolti da Altri Servizi Generali nonché mappare le possibili eterogeneità nell'offerta di tali servizi e nella contabilizzazione delle voci di spesa nel Certificato di Conto Consuntivo. Il risultato dei tavoli tecnici di lavoro è consistito nella predisposizione del Questionario FC01D – Altri Servizi Generali.

Il Questionario FC01D – Altri Servizi Generali: il questionario FC01D è strutturato in dodici quadri (cui si aggiunge il Quadro Z per le Annotazioni), ognuno con contenuti e finalità distinte.

Una prima distinzione presente nel questionario attiene alla suddivisione tra quadri strutturali e quadri contabili. I primi raccolgono informazioni sugli elementi specifici (Quadro A), sulla forma organizzativa scelta per la gestione di Altri Servizi Generali (Quadro B), sulle dotazioni di personale (Quadro D), sulle unità locali e sulle dotazioni strumentali (Quadro E e F), sulla modalità di svolgimento e sui servizi svolti (Quadro L e M), mentre i secondi raccolgono specifici dati sulle esternalizzazioni di Altri Servizi Generali e dati di entrata e di spesa (Quadro P, Q, R, S e T).

Nel Quadro Z delle Annotazioni, l'Ente Locale può riportare indicazioni e osservazioni ritenute utili ai fini di una corretta comprensione di quanto riportato nel questionario, ovvero può evidenziare specifiche particolarità non adeguatamente rilevate nei vari quadri.

Sono state inoltre predisposte le istruzioni per la compilazione del questionario stesso, utili a supportare gli Enti Locali in tale fase, ed è stato allestito un centro di assistenza telefonica, che ha operato sotto la supervisione di IFEL.

Il questionario è stato strutturato con l'obiettivo di migliorare e riclassificare le informazioni contenute nel CCC, nonché per raccogliere informazioni non disponibili da fonti ufficiali.

Nello specifico, il questionario:

1. consente di mappare i principali servizi svolti relativi alle attività di Altri Servizi Generali;
2. rileva una serie di elementi specifici del territorio non disponibili da altre fonti ufficiali (numero di assessori, di commissioni istituite, ecc.);
3. rileva le consistenze di personale e le relative spese, distinguendo le retribuzioni di fatto per tipologie contrattuali (personale dipendente non dirigente a tempo indeterminato, dirigente a tempo indeterminato, ecc.) e indicando separatamente le altre componenti del costo del personale (oneri riflessi a carico dell'Amministrazione per contributi obbligatori, Irap, ecc.);
4. fornisce la possibilità di indicare una percentuale media di utilizzo del personale addetto ad Altri Servizi Generali. La percentuale viene indicata per ciascuna tipologia contrattuale. Gli addetti da indicare fanno riferimento sia al personale, il cui costo è stato contabilizzato nel CCC ad Altri Servizi Generali, sia al personale, il cui costo è stato contabilizzato in altre funzioni del CCC ma che opera di fatto in parte per Altri Servizi Generali. Il personale è rilevato in unità annue così da rendere confrontabili personale a tempo pieno, personale part-time e personale che ha prestato servizio per parti di anno;
5. introduce, oltre alla colonna per l'indicazione delle spese contabilizzate nei servizi oggetto del questionario, due colonne (Altri servizi – afferenti alle Funzioni Generali di Amministrazione, di Gestione e di Controllo- e Altre Funzioni) per consentire all'Ente Locale di indicare le spese afferenti ad Altri Servizi Generali ma contabilizzate in altre Funzioni del CCC;
6. introduce la possibilità di esplicitare analiticamente spese indirette che comunque incidono sul costo delle Funzioni svolte (spese per servizi informatici, software e hardware, ecc.), nonché spese tipicamente



disomogenee tra enti in quanto legate a scelte gestionali differenti (spese per manutenzione, leasing o affitto di mezzi strumentali e infrastrutture tecnologiche);

7. consente di ricostruire la spesa effettiva per i Servizi oggetto dell'analisi, quando questa o parte di essa è sostenuta da soggetti terzi partecipati dall'Ente, rilevando le poste finanziarie in uscita, sia di parte corrente che in conto capitale, a favore dei soggetti partecipati, e in entrata, per rimborsi o utili netti ricevuti da soggetti partecipati dall'Ente cui è stato esternalizzato il servizio;

8. rileva le forme organizzative prescelte per lo svolgimento di Altri Servizi Generali (gestione diretta o in forma associata), esplicitando i rapporti finanziari tra forme associate (contributo alle spese per la partecipazione a forme di gestione associata ed eventuali entrate connesse alla partecipazione a forme di gestione associata);

9. introduce la possibilità di indicare le entrate cui corrisponde un rimborso specifico (si tratta ad esempio dei rimborsi per personale comandato o in convenzione) o entrate ricevute come corrispettivo di servizi specificamente erogati (si tratta ad esempio delle entrate per servizi resi a terzi);

10. consente di evidenziare le unità locali e le principali dotazioni strumentali utilizzate per l'esercizio di Altri Servizi Generali;

11. introduce la possibilità di descrivere la tipologia di servizi svolti, esplicitandone il tempo lavoro di ciascuno di essi (Segreteria generale, personale e organizzazione, Gestione dei beni demaniali e patrimoniali, ecc.).



IL QUESTIONARIO FC01D: DESCRIZIONE ANALITICA DEI QUADRI

Nell' Allegato 2 è riportato il questionario FC01D relativo ad Altri Servizi Generali.

Il Quadro A del questionario FC01D è riferito ad elementi specifici e contiene, ad esempio, informazioni sul numero di unità immobiliari di proprietà dell'ente (A13) o sul numero di terreni di proprietà dell'ente (A15). Obiettivo del Quadro è l'individuazione di una serie di informazioni, non desumibili da altre fonti, che determinano un carico di lavoro per il personale addetto ad Altri Servizi Generali.

Il Quadro B rileva informazioni relative alle modalità associative nell'erogazione dei servizi o nello svolgimento delle attività di Altri Servizi Generali.

Il Quadro D è dedicato alle consistenze di personale e consente di individuare il personale effettivamente addetto ad Altri Servizi Generali, suddiviso nelle principali figure professionali (ad esempio, in D01 viene rilevato il personale non dirigente a tempo indeterminato, in D02 il personale dirigente a tempo indeterminato, ecc.). Nel Quadro D viene richiesto all'Ente Locale di indicare non solo le unità il cui costo è contabilizzato in Altri Servizi Generali ma anche le unità che, seppur contabilizzate in altri Servizi o in altre Funzioni, risultano di fatto svolgere attività per Altri Servizi Generali. Una seconda colonna, accanto a ciascuna qualifica, consente di specificare la percentuale di tempo che l'unità indicata (espressa in unità annue) dedica di fatto alle attività di Altri Servizi Generali. Questa colonna opera dunque una duplice "correzione" alle unità indicate: può sia ridurre il tempo delle unità contabilizzate in Altri Servizi Generali ma che svolgono anche altri Servizi o altre Funzioni, sia imputare il tempo dedicato ad Altri Servizi Generali di unità il cui costo è contabilizzato su altri Servizi o altre Funzioni.

Il Quadro E è deputato a raccogliere informazioni sui locali adibiti ad Altri Servizi Generali, rilevando distintamente se si tratta di unità in proprietà, in affitto o in uso gratuito. Il dettaglio richiesto consente di avere tale informazione a seconda della destinazione d'uso dell'unità locale (E03 locali adibiti a ufficio, E04 locali adibiti ad archivio, ecc). Nello stesso quadro vengono individuati infine il numero di sportelli destinati all'apertura al pubblico (E07). L'obiettivo di tale quadro è quello di monitorare gli Enti Locali che sostengono spese d'affitto, quelle che hanno unità locali di proprietà e quelle che utilizzano unità locali a titolo gratuito.

Il Quadro F è finalizzato a raccogliere indicazioni sulle principali dotazioni strumentali che caratterizzano Altri Servizi Generali; tra esse rientrano il numero di computer (F06) ma anche il numero di ciclomotori, auto e motoveicoli di servizio (F01-F03).

Il Quadro L raccoglie informazioni, di tipo quantitativo sull'attività svolta individuando come l'attività del personale si distribuisca su diverse tipologie di attività (L01-L12).

Il Quadro M rileva informazioni sui principali servizi svolti nell'ambito di Altri Servizi Generali (Organi istituzionali, partecipazione e decentramento; Segreteria generale, personale e organizzazione; Gestione dei beni demaniali e patrimoniali, ecc.).

Il quadro P ha lo scopo di gestire le informazioni riguardanti le esternalizzazioni di tutti o parte di Altri Servizi Generali, distinguendo tra spese sostenute per servizi affidati a soggetti partecipati dall'Ente come le Spese correnti per l'acquisto di beni e prestazioni di servizi (P02), le Spese per personale distaccato (P04) o le Spese correnti per Trasferimenti (P05) e le spese sostenute per servizi affidati a soggetti non partecipati dall'Ente come le Spese per affidamento dei servizi a soggetti esterni mediante gara o affidamento diretto (P14).

Il Quadro Q ha lo scopo di mappare le spese correnti di carattere generale che vengono contabilizzate dall'Ente nelle diverse funzioni del Certificato di Conto Consuntivo. Tali spese correnti di carattere generale devono essere indicate mantenendo la stessa classificazione adottata nel Certificato di Conto Consuntivo.

Il Quadro R si riferisce alle entrate, individuando in particolare alcune informazioni significative per la determinazione di un costo effettivo, ovvero entrate con specifica destinazione e che vanno a rettificare valori di spesa: è il caso delle entrate per rimborsi per personale comandato (R01), delle entrate per rimborsi e per utili da soggetti partecipati dall'Ente cui è stato esternalizzato il servizio (R02 e R04), delle entrate per le somme ricevute per servizi resi a terzi (R05) o delle entrate per la partecipazione a forme di gestione associata (R06).

Il Quadro S rappresenta un quadro di dettaglio delle spese indicate nel CCC negli interventi da 2 a 5 e ha una duplice finalità: da una parte esplicita importanti voci di spesa non altrimenti desumibili dal CCC (ad esempio le spese per servizi informatici di Software S09 e Hardware S10), dall'altra consente di attribuire spese di carattere generale identificabili come appartenenti ai servizi oggetto di indagine, tenendo conto della contabilizzazione seguita nel CCC. Questa scelta ha come obiettivo l'omogeneizzazione contabile di importi suscettibili di diversa



contabilizzazione tra Amministrazioni Comunali (alcuni Enti contabilizzano le spese di carattere generale in Altri Servizi delle Funzioni generali di Amministrazione, di Gestione e di Controllo, altri le imputano pro quota sulle singole Funzioni). Il quadro S esplicita, poi, le spese non attinenti la gestione corrente in senso stretto (le spese per manutenzione di mezzi strumentali e infrastrutture tecnologiche S07, le spese per locazione degli immobili S08, le spese per leasing S12 e per noleggio dei mezzi strumentali e delle infrastrutture tecnologiche S13) che verranno utilizzate per omogeneizzare il confronto tra Amministrazioni.

Il Quadro T attiene, infine, alle spese di personale. Tale quadro nasce in complementarietà del quadro D sulle consistenze di personale e consente di rilevare le principali componenti del costo del personale (retribuzioni, oneri riflessi, Irap, ecc.) distinguendo le retribuzioni per qualifiche. Ancora una volta il quadro è stato concepito per consentire all'Amministrazione di indicare spese contabilizzate in Altri Servizi o Altre Funzioni ma attribuibili ad Altri Servizi Generali (come ad esempio nel caso dei trattamenti accessori, contabilizzati da alcuni Enti Locali nelle Funzioni Generali di Amministrazione, di Gestione e di Controllo e da altre nelle Funzioni specifiche). Il quadro T contiene quindi un'informazione aggiuntiva di grande importanza, ovvero fornisce un dettaglio analitico della spesa di personale che, per Altri Servizi Generali, ammonta in media a quasi il 39,7% della spesa corrente, consentendo di determinare un prezzo del fattore lavoro.



LA RILEVAZIONE DEI DATI CON IL QUESTIONARIO FC01D

Ai fini della determinazione dei Fabbisogni Standard relativi ad Altri Servizi Generali, a norma del D. Lgs. 216/2010, è stato predisposto il questionario FC01D, che in base al comma 4, art. 8, del citato D. Lgs., è stato somministrato ai 6.702 Comuni e alle 291 Unioni di Comuni, appartenenti ai territori delle regioni a statuto ordinario.

Per la somministrazione, compilazione e trasmissione dei questionari, è stato predisposto un portale web, Progetto Fabbisogni Standard, appositamente progettato e dedicato alla gestione dei questionari stessi.

Alla data del 12 Dicembre 2012 hanno risposto al questionario 6.699 Comuni e 188 Unioni di Comuni.

Dall'analisi dei questionari compilati dalle Unioni di Comuni è emerso che 7 di queste non svolgono i servizi oggetto del questionario. Tali Enti Locali non hanno compilato il quadro D del Personale contabilizzato in Altri Servizi Generali, il quadro R delle Entrate, il quadro S delle Spese e il quadro T delle Spese di Personale.

Conseguentemente delle 188 Unioni che hanno inviato il questionario, 181 dichiarano di svolgere Altri Servizi Generali.

Terminata la fase di acquisizione dei dati dei questionari è iniziata la fase di controllo della qualità delle informazioni in essi contenute.

In considerazione dell'elevato numero di variabili strutturali e contabili da esaminare, si sono implementate procedure di *data cleaning*. Per ciascuna variabile del questionario sono state predisposte: la distribuzione percentilica, le statistiche descrittive ed alcune statistiche elementari (normalizzate rispetto alla popolazione residente di ciascun Ente e rispetto al numero di dipendenti presenti nel questionario) con la segnalazione dei valori anomali.

Inoltre è stata effettuata un'analisi testuale delle informazioni presenti nel campo "Annotazioni" del questionario (Quadro Z), al fine di classificare le indicazioni e le osservazioni segnalate dagli Enti Locali utili ai fini di una corretta comprensione di quanto riportato nel questionario (osservazioni aggiuntive in merito allo svolgimento del servizio in forma associata, ecc.).

In particolare è stata monitorata la compilazione del questionario da parte delle Unioni di Comuni, incrociando le informazioni riguardanti queste ultime con quanto dichiarato dai singoli Comuni nel quadro relativo alla Gestione associata in Unione di Comuni del questionario. Tale analisi è stata effettuata utilizzando una tabella di raccordo, pubblicata dall'ANCI, tra le Unioni attive nell'anno 2009 (anno di riferimento per i dati del questionario) e i Comuni afferenti alle singole Unioni. Il completamento della tabella di raccordo Unioni di Comuni/Comuni, ha permesso di associare alle 291 Unioni, coinvolte nel progetto Fabbisogni Standard, un totale di 1.339 Comuni. Tutto ciò ha permesso di gestire le reali casistiche esistenti, di individuare le principali problematiche di ciascuna Unione di Comuni e di costruire un questionario "consolidato" per la singola Unione, su cui calcolare i Fabbisogni Standard.

Sulla base di tali analisi sono stati selezionati i controlli utili ad individuare le situazioni per le quali è stata necessaria una segnalazione all'Ente Locale per gravi incoerenze riscontrate nei dati (attività di controllo della qualità dei dati).

Per il questionario FC01D sono stati contattati, via posta elettronica ordinaria e certificata, nonché via telefono, 526 Enti Locali per la presenza totale di 653 anomalie, corrispondenti a gravi incoerenze riscontrate nei dati dichiarati, con la finalità di validare o modificare dette anomalie. Inoltre, sono state definite le modalità ed è stato avviato un flusso di lavoro al fine di consentire all'Ente Locale di correggere o di confermare, con relativa motivazione, i dati inseriti nei questionari e segnalati dai controlli di qualità.

Le principali incoerenze riscontrate sono di seguito riportate:

- spese per il personale dedicato ad Altri Servizi Generali dichiarate nel rigo T23 alle colonne 1, 2 e 3 del questionario FC01D complessivamente superiori all'importo dichiarato nel Certificato di Conto Consuntivo nel Quadro 3 BIS al rigo 120 colonna 1;
- spese per il personale dedicato ad Altri Servizi Generali dichiarate nel rigo T23 alle colonne 1, 2 e 3 del questionario FC01D, al netto di quanto riportato nei rigi T07, T13, T14, T21 e T22 complessivamente superiori all'importo dichiarato nel Certificato di Conto Consuntivo nel Quadro 4 al rigo 188 colonna 1;



- numero di Unità di persona/anno dedicate ad Altri Servizi Generali dei dipendenti dichiarati nella prima colonna del Quadro D pari alla percentuale di tempo lavoro di Unità persona/anno indicata nella seconda colonna;
- percentuale di tempo lavoro di Unità persona/anno dedicate ad Altri Servizi Generali dei dipendenti dichiarata nella seconda colonna del Quadro D pari al numero di Unità di persona/anno indicate nella prima colonna.
- Comune appartenente ad una Unione di Comuni ma mancata dichiarazione dello stesso nel rigo B01 del questionario FC01D;
- Valori anomali delle singole variabili del questionario.

La fase di assestamento dei dati, conseguente alle attività di controllo di qualità, ha consentito di ridurre a 228 il numero di Comuni scartati nelle successive fasi di costruzione della metodologia.

Sono stati, inoltre, esclusi dalla costruzione della metodologia dei Fabbisogni Standard gli Enti Locali che per il 2009 non hanno presentato il Certificato di Conto Consuntivo. Trattasi di 66 Comuni e di 10 Unioni di Comuni.

A seguito degli scarti effettuati, sono stati oggetto delle successive analisi 6.405 Comuni e 178 Unioni di Comuni.

Nella **Tabella 1** è riportata la distribuzione dei Comuni oggetto del questionario FC01D, di quelli che hanno risposto e di quelli scartati dall'analisi per classe dimensionale, per area territoriale e per regione.



Tabella 1 - Distribuzione dei Comuni oggetto di analisi per classe dimensionale, per area territoriale e per regione

Classe dimensionale	Totale Comuni oggetto del questionario (A)	Comuni che hanno risposto (B)	% (B/A)	Comuni scartati per il controllo della qualità dei dati (C)	Comuni scartati per assenza del CCC 2009 (D)	Comuni oggetto di analisi (E=B-C-D)	% (E/B)
Meno di 500 Abitanti	692	689	99,6	40	6	643	93,3
500 - 999 Abitanti	886	886	100,0	31	4	851	96,0
1.000 - 1.999 Abitanti	1.301	1.301	100,0	56	10	1.235	94,9
2.000 - 2.999 Abitanti	807	807	100,0	32	6	769	95,3
3.000 - 4.999 Abitanti	967	967	100,0	26	9	932	96,4
5.000 - 9.999 Abitanti	1.017	1.017	100,0	23	10	984	96,8
10.000 - 19.999 Abitanti	599	599	100,0	8	11	580	96,8
20.000 - 59.999 Abitanti	347	347	100,0	9	7	331	95,4
60.000 - 99.999 Abitanti	50	50	100,0	1	2	47	94,0
100.000 - 249.999 Abitanti	26	26	100,0	1	1	24	92,3
250.000 - 499.999 Abitanti	5	5	100,0	1	0	4	80,0
Oltre 500.000 Abitanti	5	5	100,0	0	0	5	100,0
Area Territoriale							
Nord-ovest	2.987	2.984	99,9	93	11	2.880	96,5
Nord-est	929	929	100,0	16	3	910	98,0
Centro	996	996	100,0	29	21	946	95,0
Sud	1.790	1.790	100,0	90	31	1.669	93,2
Regione							
Piemonte	1.206	1.203	99,8	46	6	1.151	95,7
Lombardia	1.546	1.546	100,0	42	4	1.500	97,0
Veneto	581	581	100,0	11	1	569	97,9
Liguria	235	235	100,0	5	1	229	97,4
Emilia-Romagna	348	348	100,0	5	2	341	98,0
Toscana	287	287	100,0	7	0	280	97,6
Umbria	92	92	100,0	2	0	90	97,8
Marche	239	239	100,0	4	0	235	98,3
Lazio	378	378	100,0	16	21	341	90,2
Abruzzo	305	305	100,0	18	1	286	93,8
Molise	136	136	100,0	5	3	128	94,1
Campania	551	551	100,0	20	16	515	93,5
Puglia	258	258	100,0	17	9	232	89,9
Basilicata	131	131	100,0	4	0	127	96,9
Calabria	409	409	100,0	26	2	381	93,2
TOTALE	6.702	6.699	99,96	228	66	6.405	95,61



IDENTIFICAZIONE DELLE VARIABILI DI CONTESTO

Ai fini della determinazione dei Fabbisogni Standard in relazione ad Altri Servizi Generali è stata creata una Banca Dati che contiene il patrimonio informativo degli Enti Locali proveniente dagli archivi dei Certificati di Conto Consuntivo, forniti dal Ministero dell'Interno per l'anno 2009, integrati con le informazioni presenti nei questionari e con i dati desumibili da fonti ufficiali.

Il contesto teorico di riferimento fornisce indicazioni precise circa l'individuazione delle variabili da utilizzare nel processo di stima.

In particolare, si possono individuare cinque tipologie di variabili di seguito elencate:

- la prima include gli aspetti demografici e socio-economici necessari a catturare le preferenze/necessità locali circa la domanda di servizi pubblici (variabili di contesto relative alla domanda);
- la seconda è composta dalle caratteristiche ambientali che influiscono sulla produttività totale dei fattori (variabili di contesto relative all'offerta);
- la terza è costituita dai prezzi dei fattori produttivi;
- la quarta comprende il gruppo client di riferimento che per Altri Servizi Generali corrisponde alla Popolazione residente al 31/12/2009 di fonte ISTAT;
- l'ultima è rappresentata da un insieme di variabili relative ai fattori esogeni di carico.

Ai fini della definizione dei Fabbisogni Standard degli Enti Locali sono state individuate delle variabili in grado di valutare gli aspetti socio-economici necessari a catturare le preferenze/necessità locali circa la domanda di servizi pubblici (variabili di contesto relative alla domanda) e delle variabili in grado di cogliere le caratteristiche ambientali che influiscono sulla produttività totale dei fattori e che modificano, a parità di domanda, il costo di fornitura del servizio (variabili di contesto relative all'offerta).

Ai fini della determinazione della funzione dei Fabbisogni Standard, sono state utilizzate le seguenti tipologie di variabili che verranno illustrate in dettaglio nei paragrafi successivi:

- variabili di contesto desumibili da fonti ufficiali;
- variabili di contesto desumibili dal questionario;
- reddito;
- entrate;
- tipologia di servizio offerto;
- livello dei prezzi;
- fattori esogeni di carico.

Si riporta di seguito la Tabella 2 riguardante le variabili di contesto desunte da fonti ufficiali. Tali variabili sono state individuate nell'ambito dei tavoli tecnici di lavoro a cui hanno partecipato rappresentanti della SOSE, dell'ISTAT e dell'IFEL.



Tabella 2 - Variabili di contesto desumibili da fonti ufficiali

Categoria	Variabile di Contesto	Fonte	Anno
Dati generali	Superficie territoriale	ISTAT	2011
	Livello altimetrico massimo	ISTAT	2001
	Livello altimetrico del Municipio	ISTAT	2001
	Classificazione sismica	ISTAT	2010
	Rischio naturale - Incendi	ISTAT	2008
	Comune litoraneo	ISTAT	2001
	Numero delle Unità Locali e degli Addetti suddivisi per Comune e per categoria ATECO 2007	ISTAT - ASLA	2009
Popolazione	Popolazione residente al 31/12/2009	ISTAT	2009
	Popolazione residente al 31/12/2009 – classe 75 anni e oltre	ISTAT	2009
	Numero di famiglie	ISTAT	2009
	Numero di convivenze	ISTAT	2009
	Abitanti equivalenti totali urbani	ISTAT	2009
	Numero di pendolari entranti nel Comune	ISTAT	2001
	Numero di pendolari uscenti dal Comune	ISTAT	2001
	Numero di pendolari interni al Comune	ISTAT	2001
	Popolazione residente straniera regolare	ISTAT	2009
	Tempo medio di percorrenza dei pendolari interni al Comune di residenza	ISTAT	2001
	Iscritti da altri Comuni	ISTAT	2009
	Iscritti dall'estero	ISTAT	2009
	Altri iscritti	ISTAT	2009
	Rete Stradale	Lunghezza delle strade di tutto il Comune	ISTAT
Lunghezza delle strade in località abitate		ISTAT	2009
Incidenti stradali		ISTAT	2009
Persone ferite negli incidenti stradali		ISTAT	2009
Persone morte negli incidenti stradali		ISTAT	2009
Turismo	Presenze di clienti (italiani e stranieri) negli esercizi alberghieri e complementari	ISTAT - SOSE	2009
	Numero presenze in seconde case per vacanza	ANCITEL	2002
	Consumi di energia elettrica	SOSE	2009
	Numero di ingressi ai musei non statali	ISTAT	2009
	Numero di ingressi ai musei statali	Ministero Beni Culturali	2009
Immobili	Immobili (Categorie A,B,C,D,E)	Dipartimento delle Finanze	2009
Istruzione prescolastica (scuola materna)	Scuole dell'infanzia statali	MIUR	2009
	Scuole dell'infanzia non statali pubbliche	MIUR	2009
	Scuole dell'infanzia private	MIUR	2009
	Alunni delle scuole statali – Infanzia	MIUR	2009
	Alunni delle scuole private – Infanzia	MIUR	2009
	Alunni delle scuole non statali pubbliche – Infanzia	MIUR	2009
Istruzione elementare	Scuole primarie statali	MIUR	2009
	Scuole primarie non statali pubbliche	MIUR	2009
	Scuole primarie private	MIUR	2009
	Alunni delle scuole statali – Primaria	MIUR	2009

Categoria	Variabile di Contesto	Fonte	Anno
	Alunni delle scuole non statali pubbliche – Primaria	MIUR	2009
	Alunni delle scuole private – Primaria	MIUR	2009
Istruzione secondaria inferiore	Scuole secondarie di I grado statali	MIUR	2009
	Scuole secondarie di I grado non statali pubbliche	MIUR	2009
	Scuole secondarie di I grado private	MIUR	2009
	Alunni delle scuole statali - Secondaria I grado	MIUR	2009
	Alunni delle scuole non statali pubbliche - Secondaria I grado	MIUR	2009
	Alunni delle scuole private - Secondaria I grado	MIUR	2009
Istruzione secondaria superiore	Scuole secondarie di II grado statali	MIUR	2009
	Scuole secondarie di II grado non statali pubbliche	MIUR	2009
	Scuole secondarie di II grado private	MIUR	2009
	Alunni delle scuole statali - Secondaria II grado	MIUR	2009
	Alunni delle scuole non statali pubbliche - Secondaria II grado	MIUR	2009
	Alunni delle scuole private - Secondaria II grado	MIUR	2009
Istruzione universitaria	Studenti iscritti in sede (ovvero residenti nello stesso Comune sede del Corso)	MIUR	2009
	Studenti iscritti fuori sede (ovvero residenti in Comuni diversi dalla sede del Corso)	MIUR	2009



Per la variabile Reddito si fa riferimento all'ammontare medio del reddito imponibile ai fini dell'Addizionale IRPEF relativo al periodo d'imposta 2009 desunto dal Dipartimento delle Finanze del Ministero dell'Economia

Per la variabile Entrate si fa riferimento alla media delle Entrate da Titoli I, II, III del CCC per gli anni 2004-2008 opportunamente deflazionata.

Tramite il questionario sono state acquisite le informazioni ritenute utili a completare la caratterizzazione del contesto in cui il servizio di Altri Servizi Generali è offerto, con la richiesta di alcune variabili non direttamente ottenibili da fonti ufficiali esterne all'Ente.

Tali variabili, che si riferiscono ad elementi specifici relativi ad Altri Servizi Generali, sono elencate nella Tabella 3.

Tabella 3 - Variabili di contesto desumibili dal questionario

Argomento	Variabile di Contesto	Fonte	Anno
Elementi specifici	A01 - Consiglieri	Questionario FC01D	2009
	A02 - Assessori	Questionario FC01D	2009
	A03 - Commissioni istituite	Questionario FC01D	2009
	A04 - Componenti delle commissioni	Questionario FC01D	2009
	A05 - Circoscrizioni	Questionario FC01D	2009
	A06 - Consiglieri circoscrizioni	Questionario FC01D	2009
	A07 - Frazioni comprese nell'Ente	Questionario FC01D	2009
	A08 - Protocolli in entrata	Questionario FC01D	2009
	A09 - Protocolli in uscita	Questionario FC01D	2009
	A10 - Dipendenti dell'Ente	Questionario FC01D	2009
	A11 - Mezzi a motore in dotazione all'Ente	Questionario FC01D	2009
	A12 - Computer in dotazione all'Ente	Questionario FC01D	2009
	A13 - Unità immobiliari di proprietà dell'Ente	Questionario FC01D	2009
	A14 - Unità immobiliari prese in locazione dall'Ente	Questionario FC01D	2009
	A15 - Terreni di proprietà dell'Ente	Questionario FC01D	2009
	A16 - Terreni presi in locazione dall'Ente	Questionario FC01D	2009
	A17 - Ente che ha adottato Contabilità analitica	Questionario FC01D	2009
	A18 - Ente dotato di Inventario	Questionario FC01D	2009
	A19 - Ente con Direttore Generale interno	Questionario FC01D	2009
	A20 - Ente con Direttore Generale esterno	Questionario FC01D	2009

Per quanto attiene ai servizi, viene richiesta la distribuzione percentuale del tempo lavoro del personale addetto per le diverse attività svolte da Altri Servizi Generali precisamente:

- Organi istituzionali, partecipazione e decentramento;
- Segreteria generale, personale e organizzazione;
- Gestione economica, finanziaria, programmazione, provveditorato e controllo di gestione;
- Gestione dei beni demaniali e patrimoniali;
- URP;
- Difensore civico;
- Ufficio stampa e comunicazione;



- Commissione/Comitato di pari opportunità;
- Cerimoniale;
- Avvocatura/Ufficio Legale;
- Servizio notifica e pubblicazione all'albo;
- Altri servizi generali.

Le variabili relative ai fattori esogeni di carico sono elencate in **Tabella 4**.

In particolare, un output può essere considerato come "esogeno" quando:

- è relativo a servizi obbligatoriamente previsti dalla legge;
- è connesso ad attività non direttamente riconducibili alle scelte locali, ma è direttamente collegato alla domanda espressa da altre Amministrazioni e da altri soggetti esterni all'Ente Locale.

Tabella 4 - Fattori esogeni di carico

Argomento	Variabile	Fonte	Anno
Servizi svolti	M09 - Contatti rogati dal segretario generale	Questionario FC01D	2009
	M14 - Mandati di pagamento	Questionario FC01D	2009
	M19 - Buoni economici emessi	Questionario FC01D	2009
	M23 - Difensore civico: casi trattati	Questionario FC01D	2009



DEFINIZIONE DEI LIVELLI DEI PREZZI

Per Altri Servizi Generali sono stati considerati i seguenti livelli dei prezzi dei fattori produttivi (Tabella 5):

- La spesa media del personale per addetto;
- La spesa media per software e hardware;
- Il livello delle locazioni immobiliari ad uso ufficio.

Tabella 5 - Livelli dei prezzi dei fattori produttivi

Livelli dei prezzi dei fattori produttivi	Fonte	Anno
Spesa media del personale per addetto	Questionario FC01D	2009
Spesa media per software e hardware	Questionario FC01D	2009
Livello delle locazioni immobiliari ad uso ufficio	Agenzia del Territorio	2009

Di seguito sono riportati i criteri utilizzati per il calcolo dei livelli dei prezzi.

Spesa media del personale per Addetto

Di seguito sono riportati i criteri utilizzati per il calcolo del livello dei prezzi "Spesa media del personale per Addetto".

Tale indicatore viene calcolato come rapporto tra la somma delle singole voci riportate in Tabella 6 ed il totale degli addetti calcolato come somma delle voci del questionario FC01D [Personale dipendente non dirigente con contratto a tempo indeterminato (D01), Personale dipendente dirigente con contratto a tempo indeterminato (D02), Incarichi conferiti ai sensi dell'art.110, commi.1 e 2 D. Lgs. n. 267/2000 (D03), Personale dipendente non dirigente con contratto a tempo determinato (D04), Personale in convenzione (ai sensi degli artt. 13 e 14 del CCNL 22 gennaio 2004) (D07), Personale previsto dall'art.90 del D. Lgs. n. 267/2000 (D08), Dipendenti comandati presso altri enti (D10), Dipendenti distaccati presso altri enti (D11)].

Se il totale degli addetti risulta pari a zero, la spesa media del personale per Addetto viene posta uguale a zero.

Tabella 6 - Modalità di calcolo delle spese del personale (ad esclusione di LSU, COCOCO e art. 76)

Variabile	Nome Variabile	Voci del questionario ²
Costo del lavoro del personale dipendente non dirigente a tempo indeterminato	Costo_dip_ind	(T01-T02) + quota(T12) + quota(T13) + quota(T17-T18)
Costo del lavoro del personale dipendente dirigente a tempo indeterminato	Costo_dir_ind	(T03-T04) + quota(T12) + quota(T13) + quota(T19-T20)
Costo del lavoro del personale dipendente non dirigente a tempo determinato	Costo_dip_det	T05 + quota(T12) + quota(T13) + quota(T17-T18)
Costo del lavoro per incarichi conferiti ai sensi dell'art. 110 commi 1 e 2 D. Lgs. 267/2000	Costo_dir_det	T06 + quota(T12) + quota(T13) + quota(T19-T20)
Costo del lavoro per personale in convenzione	Costo_conv	T09+ quota(T12) + quota(T13) + quota(T17-T18)
Costo del lavoro del personale previsto dall'art. 90 D. Lgs. 267/2000	Costo_90	T10 + quota(T12) + quota(T13) + quota(T17-T18)
Costo del lavoro per rimborsi ad altre amministrazioni per personale in posizione di comando	Costo_comando	T15
Altre spese	Costo_altro	T14+T21+T22 + Quote non suddivisibili

² Nel calcolo sono utilizzate le tre colonne del quadro T 'Spese per il personale' del questionario FC01D. Le quote sono da calcolare in proporzione alla voce base.

Anche se la "Spesa media del personale per addetto" può essere considerata una variabile endogena, diverse motivazioni sostengono l'ipotesi di un salario esogeno. Innanzitutto una larga parte del salario stesso è largamente predeterminato e solo alcune componenti sono oggetto di contrattazione decentrata. Inoltre, è probabile che nel breve periodo gli spazi di manovra per le singole amministrazioni siano del tutto contenuti. La composizione professionale, l'anzianità di servizio ed il peso dei diversi istituti retributivi non sono certo modificabili nel breve periodo. Ciò significa che i Fabbisogni Standard dovranno incorporare valori del costo del lavoro non troppo diversi da quelli di fatto. Sarebbe invece da riservare al lungo periodo l'imposizione di valori di costo del lavoro più stringenti.

Spesa media per software e hardware

La spesa media per servizi informatici è stata calcolata come rapporto tra la spesa di gestione del sistema informatico e la dotazione di Computer (F06) dell'Ente Locale.

La spesa di gestione del sistema informatico è calcolata come somma delle spese per servizi informatici - Software (S09) e delle Spese per servizi informatici - Hardware (S10).

Livello delle locazioni immobiliari ad uso ufficio

Lo studio territoriale del livello delle "Locazioni immobiliari ad uso ufficio" ha avuto come obiettivo la determinazione, per singolo Comune, dei valori di riferimento delle locazioni degli immobili per uso ufficio.

I dati presi in considerazione per l'analisi provengono dall'Osservatorio sul Mercato Immobiliare (OMI) dell'Agenzia del Territorio riferiti all'anno 2009.

I dati dell'OMI contengono, per ogni Comune, il valore minimo e il valore massimo di locazione degli immobili (euro mensili al metro quadro) distinti per:

- Tipologia;
- Stato conservativo;
- Fascia comunale;
- Zona comunale.

Nell'analisi sono state esaminate le tipologie di immobili ad uso "uffici".

Considerando che non sono sempre presenti per ogni tipologia di immobile le tre modalità (scadente, normale, ottima) che ne contraddistinguono lo stato conservativo, nell'analisi sono stati considerati i prezzi di locazione minimi e massimi degli immobili relativi alla modalità normale se presente, altrimenti quelli relativi alla modalità ottima.

I dati relativi alla fascia comunale (centrale, semicentrale, periferica, rurale e suburbana) sono disponibili a livello di singola zona comunale. Ad ogni fascia comunale appartengono una o più zone comunali a seconda della grandezza del Comune.

Nella prima fase l'obiettivo della procedura è stato quello di individuare, per ogni Comune, il valore di riferimento delle locazioni.

Tale prezzo è stato ottenuto calcolando la media geometrica³ tra il valore minimo e il valore massimo delle locazioni degli immobili a livello di singola zona comunale.

I valori desunti per zone comunali sono stati successivamente aggregati al livello superiore (fascia comunale) mediante l'utilizzo della media geometrica.

Infine, attraverso il calcolo della media geometrica dei diversi valori ottenuti per fasce comunali, si è ottenuto il prezzo di riferimento per Comune.



In caso di assenza dei dati OMI sulle locazioni, sono stati assegnati i valori di locazione relativi al Comune confinante⁴ più simile in termini di numero di residenti⁵. Il metodo descritto è stato applicato in modo iterativo fino all'assegnazione dei valori di locazione ad ogni Comune.

Il "Livello delle locazioni immobiliari ad uso ufficio" coglie sia il livello dei prezzi di alcuni fattori produttivi sia il livello di benessere e di sviluppo economico del territorio.

⁴ Per ciascun Comune sono stati individuati i 4 Comuni più vicini in termini di distanza in linea d'aria in base ai dati cartografici Istat aggiornati al 31 Dicembre 2009.

⁵ Fonte Istat, Popolazione residente al 31/12/2009.



INDIVIDUAZIONE DEI MODELLI ORGANIZZATIVI

I modelli organizzativi emersi dalle analisi del questionario FC01D - Altri Servizi Generali su 6.405 Comuni e 178 Unioni di Comuni elaborabili sono i seguenti:

Modello 1) Comuni con gestione associata in Unione di Comuni

Numerosità: 552 Comuni appartenenti a 153 Unioni

I Comuni che gestiscono il servizio di Altri Servizi Generali in Unione di Comuni costituiscono un apposito modello organizzativo.

Alle Unioni di Comuni è stato inviato il questionario, in quanto sono tenute alla compilazione del Certificato di Conto Consuntivo.

I Comuni facenti parti di Unioni di Comuni ne hanno dichiarato l'appartenenza valorizzando il campo B01 del questionario o indicandolo nel campo annotazioni.

Per i Comuni appartenenti a tale gruppo è stata predisposta la costruzione di un questionario "consolidato" aggregando le informazioni dell'Unione e dei Comuni che ne fanno parte. Le modalità di costruzione del questionario consolidato sono riportate nell'Allegato 3.

È stato possibile ricostruire il questionario consolidato per 153 Unioni di Comuni che hanno dichiarato di svolgere il Servizio di Altri Servizi Generali.

Modello 2) Comuni con gestione associata in Convenzione

Numerosità: 13 Comuni appartenenti a 4 Convenzioni

I Comuni che gestiscono il servizio di Altri Servizi Generali in Convenzione tra Comuni o con altre forme di gestione associata costituiscono un apposito modello organizzativo. A differenza dell'Unione di Comuni, del Consorzio e della Comunità montana, la Convenzione tra Comuni e le altre forme associative non prevedono né una struttura aggiuntiva, né una gestione amministrativa autonoma, né un proprio bilancio.

Per i Comuni appartenenti a tale gruppo è stata predisposta la costruzione di un questionario "consolidato" aggregando le informazioni dei Comuni che ne fanno parte. Le modalità di costruzione del questionario consolidato sono riportate nell'Allegato 3bis.

È stato possibile ricostruire il questionario consolidato per 4 Convenzioni di Comuni.

Modello 3) Comuni con gestione diretta del servizio di Altri Servizi Generali

Numerosità: 5.840 Comuni

Questo gruppo identifica quei Comuni non appartenenti ai primi 2 modelli organizzativi e che gestiscono direttamente il servizio di Altri Servizi Generali.

Nella Tabella 7 è riportata la distribuzione dei Comuni per modello organizzativo e per classe di abitanti; mentre nella Tabella 8 è riportata la distribuzione dei Comuni per modello organizzativo, per area territoriale e per regione.



Tabella 7 - Distribuzione dei Comuni per modello organizzativo e per classe dimensionale

Classe dimensionale	Totale	Modelli organizzativi					
		1 - Comuni con gestione associata in Unione di Comuni		2 - Comuni con gestione associata in Convenzione		3 - Comuni con gestione diretta del servizio di Altri Servizi Generali	
		Numero	%	Numero	%	Numero	%
Meno di 500	643	59	9,2	9	1,4	575	89,4
500 - 999	851	98	11,5	3	0,4	750	88,1
1.000 - 1.999	1235	117	9,5			1.118	90,5
2.000 - 2.999	769	55	7,2	1	0,1	713	92,7
3.000 - 4.999	932	67	7,2			865	92,8
5.000 - 9.999	984	102	10,4			882	89,6
10.000 - 19.999	580	40	6,9			540	93,1
20.000 - 59.999	331	14	4,2			317	95,8
60.000 - 99.999	47					47	100,0
100.000 - 249.999	24					24	100,0
250.000 - 499.999	4					4	100,0
Oltre 500.000	5					5	100,0
TOTALE	6.405	552	8,6	13	0,2	5.840	91,2



Tabella 8 - Distribuzione dei Comuni per modello organizzativo, per area territoriale e per regione

Area Territoriale	Totale	Modelli organizzativi					
		1 - Comuni con gestione associata in Unione di Comuni		2 - Comuni con gestione associata in Convenzione		3 - Comuni con gestione diretta del servizio di Altri Servizi Generali	
		Numero	%	Numero	%	Numero	%
Nord-ovest	2.880	261	9,1	13	0,5	2.606	90,5
Nord-est	910	150	16,5			760	83,5
Centro	946	69	7,3			877	92,7
Sud	1.669	72	4,3			1.597	95,7
Regione							
Piemonte	1.151	151	13,1	5	0,4	995	86,4
Lombardia	1.500	110	7,3	8	0,5	1.382	92,1
Veneto	569	48	8,4			521	91,6
Liguria	229					229	100,0
Emilia-Romagna	341	102	29,9			239	70,1
Toscana	280	18	6,4			262	93,6
Umbria	90	7	7,8			83	92,2
Marche	235	29	12,3			206	87,7
Lazio	341	15	4,4			326	95,6
Abruzzo	286	10	3,5			276	96,5
Molise	128	22	17,2			106	82,8
Campania	515	5	1,0			510	99,0
Puglia	232	32	13,8			200	86,2
Basilicata	127					127	100,0
Calabria	381	3	0,8			378	99,2
TOTALE	6.405	552	8,6	13	0,2	5.840	91,2



DEFINIZIONE DEL CAMPIONE DI REGRESSIONE

Al fine di determinare i Fabbisogni Standard per Altri Servizi Generali si è ricorso alla Regressione Lineare Multipla, una tecnica statistica che permette di interpolare i dati con un modello statistico-matematico che descrive l'andamento della variabile dipendente in funzione di una serie di variabili indipendenti.

Al fine di garantire la massima affidabilità dei risultati, la stima dei Fabbisogni Standard è stata effettuata su un campione di Enti Locali di riferimento la cui composizione è di seguito descritta.

In primo luogo, è importante precisare che, con riferimento ai Comuni appartenenti al modello organizzativo 1 (*Comuni con gestione associata in Unione*), sono stati utilizzati nell'analisi i dati "consolidati" relativi alle 153 Unioni di Comuni cui appartengono 552 Comuni.

Con riferimento ai Comuni appartenenti al modello organizzativo 2 (*Comuni con gestione associata in Convenzione*), sono stati utilizzati nell'analisi i dati "consolidati" relativi alle 4 Convenzioni cui appartengono 13 Comuni.

Per definire il campione utilizzato per la stima, quindi, è stata effettuata un'analisi di coerenza sui dati al fine di individuare situazioni anomale in modo da evitare possibili distorsioni nella stima della funzione.

In particolare, in prima battuta, sono stati esclusi dal campione i Comuni scartati per il controllo qualità dei dati (228 Comuni).

Successivamente, a seguito dell'analisi di coerenza sui dati, sono stati esclusi dal campione 2.177 Enti Locali (di cui 57 Unioni di Comuni e 3 Convenzioni di Comuni) che presentavano le seguenti situazioni:

- *Mancanza dei dati del Certificato di Conto Consuntivo;*
- *Spese duplicate/indivise nei diversi servizi delle Funzioni generali di amministrazione, di gestione e di controllo;*
- *Spesa media del personale per addetto nulla e totale addetti positivo;*
- *Spesa corrente utilizzata per la stima dei Fabbisogni Standard negativa o nulla;*
- *Ritribuzioni lorde al personale dipendente non dirigente con contratto a tempo indeterminato, al netto delle competenze di anni precedenti, inferiori a 16.000 euro;*
- *Ritribuzioni lorde al personale dipendente non dirigente con contratto a tempo indeterminato, al netto delle competenze di anni precedenti, superiori a 60.000 euro;*
- *Ritribuzioni lorde al personale dipendente dirigente con contratto a tempo indeterminato, al netto delle competenze di anni precedenti, inferiori a 30.000 euro;*
- *Ritribuzioni lorde al personale dipendente dirigente con contratto a tempo determinato inferiore a 30.000 euro;*
- *Spesa media del personale per addetto inferiore a 18.000 euro;*
- *Spesa media del personale per addetto superiore a 80.000 euro;*
- *Spese per il personale dichiarate nella prima colonna del quadro T del questionario FC01D non coerenti con gli importi indicati nel Certificato di Conto Consuntivo nel Quadro 4 al rigo 5 colonne 1, e 7;*
- *Spese del personale Funzioni generali indicati nel Certificato di Conto Consuntivo nel Quadro 4 al rigo 5 colonne 1 al netto delle Spese del personale contabilizzate in Funzione 1 e dichiarate nei questionari FC01A,B,C,D e FC02U superiori al valore dell' "Accessorio complessivo dell'Ente";*
- *Spese per il personale dichiarate nel quadro T colonne 1, 2 e 3 del questionario FC01D superiori, con una tolleranza del 5%, all'importo indicato nel Certificato di Conto Consuntivo nel Quadro 4 al rigo 188 colonna 1;*
- *Spese dichiarate nella prima colonna del quadro P (P02+P04+P05+P14), del quadro S e del quadro T del questionario FC01D, al netto delle entrate (R01+R02+R06), superiori con una tolleranza del 5%, alla somma degli importi indicati nel Certificato di Conto Consuntivo nel Quadro 4 al rigo 7,10,15,25,37 colonne 1, 2, 3, 4, 5, 7;*



- *Spese dichiarate nelle colonne 1,2,3 del quadro P (P02+P04+P05+P14), del quadro S e del quadro T del questionario FC01D, al netto delle entrate (R01+R02+R06), superiori con una tolleranza del 5%, alla somma degli importi indicati nel Certificato di Conto Consuntivo nel Quadro 4 al rigo 188 colonne 1, 2, 3, 4, 5, 7.*

Così definito il campione di riferimento, pari a 3.882 Enti Locali (di cui 96 Unioni di Comuni e 1 Convenzione di Comuni), si è proceduto alla stima dei Fabbisogni Standard utilizzando la "Funzione dei Fabbisogni Standard" descritta nel paragrafo successivo.



DEFINIZIONE DELLA FUNZIONE DEI FABBISOGNI STANDARD

La specificazione della "Funzione dei Fabbisogni Standard" è stata effettuata individuando la relazione tra la spesa corrente procapite (variabile dipendente)⁶ e l'insieme delle variabili indipendenti descritte nei precedenti paragrafi ("Identificazione delle variabili di contesto", "Definizione dei livelli dei prezzi", "Individuazione dei modelli organizzativi"), il tutto all'interno di un modello lineare che presenta le caratteristiche di una funzione di spesa.

Nel modello di stima della "Funzione dei Fabbisogni Standard" la spesa corrente è stata rapportata alla popolazione residente al 31/12/2009, che costituisce il gruppo client di riferimento per Altri Servizi Generali.

L'utilizzo, come variabile dipendente, della spesa corrente procapite è preferibile in quanto permette di ridurre i problemi di eteroschedasticità presenti nei dati.

Le tipologie di variabili indipendenti utilizzate nel processo di stima della "Funzione dei Fabbisogni Standard" sono di seguito elencate:

- variabili di contesto relative alla domanda (Q), che misurano gli aspetti demografici e socio-economici necessari a catturare le preferenze/necessità locali circa la domanda di Altri Servizi Generali;
- variabili di contesto relative all'offerta (A), che sono composte dalle caratteristiche ambientali che influiscono sulla produttività totale dei fattori produttivi e dalla tipologia/modalità di offerta dei servizi;
- fattori esogeni di carico (g_s);
- livello dei prezzi dei fattori produttivi (p).

Di seguito viene riportata la specificazione del modello utilizzato per la determinazione dei Fabbisogni Standard:

$$y_i = \alpha + \beta'X_i + \gamma'W_i + \delta'Z_i + \varepsilon_i \quad (4)$$

dove:

- il pedice i corrisponde all'indice dell'Ente Locale;
- y_i è la variabile dipendente del modello dei Fabbisogni Standard (la spesa corrente procapite definita nell'Allegato 4).

Le variabili indipendenti sono suddivise nei tre vettori descritti di seguito in base al trattamento che subiranno nella successiva fase di applicazione. In particolare:

- X_i è il vettore delle variabili indipendenti del modello dei Fabbisogni Standard utilizzate sia nella fase di costruzione, sia nella fase di applicazione del modello dei Fabbisogni Standard, in base ai valori specifici di ogni ente. Facendo riferimento all'equazione (3) si tratta delle variabili di contesto relative alla domanda (Q), delle variabili di contesto relative all'offerta (A) e dei fattori esogeni di carico (g_s).
- W_i è il vettore delle variabili indipendenti del modello dei Fabbisogni Standard che possono diventare variabili "obiettivo" per l'Ente Locale. Tali variabili sono utilizzate così come dichiarate dall'Ente in fase di costruzione della "Funzione dei Fabbisogni Standard", in modo da evitare possibili distorsioni nella stima della funzione; mentre nella fase di applicazione della metodologia possono assumere un valore W^* prefigurabile come obiettivo da raggiungere per l'Ente Locale. Rientrano, tipicamente, tra le variabili W_i i prezzi dei fattori produttivi (p), che nel caso di Altri Servizi Generali è la *Spesa media del personale per addetto*.
- Z_i sono le variabili indipendenti del modello dei Fabbisogni Standard che spiegano i differenziali di spesa relativi ai modelli organizzativi utilizzati dall'Ente Locale, alla modalità di svolgimento del servizio e alla collocazione territoriale dell'Ente Locale per la gestione di Altri Servizi Generali. Rientrano in questo gruppo di variabili le entrate medie da Titoli I, II, III del CCC per gli anni 2004-2008. Tali variabili sono utilizzate in fase di costruzione della "Funzione dei Fabbisogni Standard", in modo da catturare la loro componente di variabilità e ottenere, di conseguenza, stime dei coefficienti

⁶ Le modalità di calcolo della spesa corrente ai fini della determinazione dei Fabbisogni Standard sono riportate nell'Allegato 4.



consistenti; mentre nella fase di applicazione della metodologia l'impatto sul fabbisogno di tali variabili viene "stribizzato" assumendo un valore di riferimento Z^* in modo da attribuire ad ogni Comune un Fabbisogno Standard indipendente dalle scelte organizzative finora adottate, dalla modalità organizzativa, dalla tipologia del servizio e dalla collocazione territoriale.

Nell'equazione (4), inoltre, è importante precisare che:

- $\alpha, \beta, \gamma, \delta$ sono i vettori dei coefficienti che verranno stimati con il metodo di regressione di seguito descritto;
- ε_i rappresenta l'errore di regressione, di media zero, incorrelato con X_i, W_i e Z_i , ma potenzialmente eteroschedastico.

Come modello empirico di stima della "Funzione dei Fabbisogni Standard" è stata scelta una specificazione lineare, nella quale le variabili sono standardizzate rispetto al valore medio (si veda in particolare l'Allegato 6). In assenza, infatti, di particolari assunzioni circa la forma funzionale della funzione di produzione degli Enti Locali e della funzione di utilità dei cittadini, il modello lineare corrisponde alla più semplice rappresentazione empirica della funzione di spesa quale forma ridotta del modello strutturale di domanda e offerta del servizio pubblico locale. Inoltre, la specificazione lineare permette una maggiore leggibilità delle variabili utilizzate e dei relativi coefficienti di stima.

La stima dei coefficienti della "Funzione dei Fabbisogni Standard" è stata ottenuta utilizzando il metodo dei minimi quadrati ordinari (OLS), controllando l'eventuale presenza di eteroschedasticità tramite la matrice di covarianza proposta da MacKinnon and White (1985)⁷ di tipo 3, raccomandato anche da Long and Ervin (2000)⁸ in particolare per piccoli campioni.

Al fine di garantire la consistenza delle stime sono stati utilizzati i seguenti test statistici:

- la distanza di Cook (D di Cook), comunemente utilizzata per stimare l'influenza di un'unità sulla stime OLS;
- analisi dei Leverage points, che permette di identificare le unità maggiormente distanti dai corrispondenti fitted values;
- la coerenza dei Residui "studentizzati" (Rstudent) ovvero divisi per la standard deviation;
- analisi dei Dfhetas, per l'esame delle osservazioni che influenzano in misura rilevante le stime dei parametri.

Le unità che sulla base dei test statistici sono state individuate come outlier o come valori estremi sono state eliminate dal campione di stima.

La selezione delle variabili indipendenti statisticamente significative è stata effettuata con il metodo "Stepwise", validata anche da un approccio "general-to-specific" e "specific-to-general".

Nell'Allegato 6 vengono riportate le variabili, i rispettivi coefficienti della "Funzione dei Fabbisogni Standard" stimata, i coefficienti standardizzati⁹ e le relative elasticità¹⁰ rispetto ai valori medi.

⁷ MacKinnon, James G. & White, Halbert (1985), "Some heteroskedasticity-consistent covariance matrix estimators with improved finite sample properties," *Journal of Econometrics*, Elsevier, vol. 29(3), pages 305-325.

⁸ J. Scott Long, Laurie H. Ervin (2000), "Using Heteroskedasticity consistent standard errors in the linear regression model", *The American Statistician*, Vol. 54, No. 3.

⁹ I coefficienti standardizzati sono calcolati dividendo il coefficiente della "Funzione dei Fabbisogni Standard" stimata per il rapporto tra le deviazioni standard della variabile dipendente e del rispettivo regressore.

¹⁰ Le elasticità sono calcolate dividendo il coefficiente della "Funzione dei Fabbisogni Standard" stimata per il rapporto tra le medie della variabile dipendente e del rispettivo regressore. Per le variabili dicotomiche il valore medio del regressore è stato sostituito dal valore unitario.

Nell'ambito della "Funzione dei Fabbisogni Standard" relativa ad Altri Servizi Generali sono risultate significative le seguenti variabili X_i :

Variabili di contesto	Numero Protocolli in entrata e in uscita
	Numero Circoscrizioni
	Livello altimetrico del municipio
Economie di scala	Popolazione legale residente al 31/12/2009
	Popolazione legale residente – Funzione Inversa –Economie di scala

Nell'ambito della "Funzione dei Fabbisogni Standard" è risultata significativa la seguente variabile W_i :

Prezzi dei fattori produttivi	Spesa media del personale per addetto
-------------------------------	---------------------------------------

Infine, sono risultate significative le seguenti variabili Z_i :

Modelli organizzativi	Comuni con gestione associata in Unione di Comuni
Modalità di svolgimento del servizio	Ente con Direttore Generale esterno
	Ente con Direttore Generale interno
Territorialità	Regioni
Entrate	Media delle Entrate da Titoli I, II, III del CCC per gli anni 2004-2008 deflazionata

Le formule di calcolo delle variabili indipendenti sono riportate nell'Allegato 5.

Nella Tabella 9 è riportato il profilo medio delle variabili indipendenti della "Funzione dei Fabbisogni Standard" per classe dimensionale, per area territoriale e per regione. Le statistiche sono state elaborate sul campione di 3.882 Enti Locali utilizzati per la definizione della "Funzione dei Fabbisogni Standard".



Tabella 9 - Profilo medio delle variabili indipendenti per classe dimensionale, per area territoriale e per regione
(Valori medi ponderati per la popolazione residente)

Classe dimensionale	CONTESTO	CONTESTO	CONTESTO	PREZZI	ENTRATE
	Numero di Promocolli in entrata e in uscita - Valore per 1.000 abitanti	Numero di Circoscrizioni - Valore per 1.000 abitanti	Livello altimetrico del municipio	Costo totale medio del lavoro	Media delle Entrate da Tiroli I, II, III del CCC per gli anni 2004- 2008 deflazionata
Meno di 500 Abitanti	9.291,69	0,01	593,53	43.540,80	1.346,40
500 - 999 Abitanti	5.479,01	0,01	474,08	46.292,66	995,39
1.000 - 1.999 Abitanti	3.880,34	0,00	396,04	48.126,89	825,54
2.000 - 2.999 Abitanti	3.171,29	0,00	330,22	47.945,44	753,95
3.000 - 4.999 Abitanti	2.674,79	0,01	288,03	47.680,57	741,12
5.000 - 9.999 Abitanti	2.287,69	0,00	215,45	46.179,76	690,86
10.000 - 19.999 Abitanti	1.972,35	0,01	165,69	43.774,88	706,23
20.000 - 59.999 Abitanti	1.412,40	0,01	165,64	43.514,25	778,81
60.000 - 99.999 Abitanti	1.267,55	0,04	118,56	46.014,50	901,57
100.000 - 249.999 Abitanti	919,07	0,04	76,51	40.560,33	955,70
250.000 - 499.999 Abitanti	1.247,15	0,02	42,10	47.554,30	1.266,91
Oltre 500.000 Abitanti	910,24	0,01	70,36	56.305,83	1.444,90
Area Territoriale					
Nord-ovest	1.914,88	0,01	198,29	44.124,37	935,64
Nord-est	1.792,70	0,02	89,15	43.561,44	822,95
Centro	1.520,27	0,01	149,26	50.647,79	1.068,36
Sud	1.552,32	0,01	185,77	48.867,38	763,49
Regione					
Piemonte	2.414,03	0,01	282,84	43.994,48	891,88
Lombardia	1.727,17	0,01	188,31	43.978,71	906,45
Veneto	2.142,45	0,01	82,30	45.135,79	733,43
Liguria	1.754,86	0,02	46,87	45.274,45	1.209,81
Emilia-Romagna	1.427,13	0,03	96,31	41.915,91	916,53
Toscana	1.661,69	0,02	133,51	44.645,81	979,01
Umbria	2.036,03	0,01	389,88	41.021,33	915,11
Marche	1.907,84	0,03	201,05	42.926,29	868,91
Lazio	1.211,91	0,01	106,08	59.186,97	1.220,98
Abruzzo	2.380,85	0,01	296,26	47.266,37	745,20
Molise	2.343,60	0,01	483,62	43.664,82	807,51
Campania	1.249,92	0,01	119,18	53.390,31	883,14
Puglia	1.380,16	0,01	116,28	46.467,74	601,63
Basilicata	2.529,92	0,00	610,29	47.152,22	815,38
Calabria	1.867,01	0,02	286,73	42.582,90	751,40
TOTALE	1.713,21	0,01	162,62	46.675,93	906,64



Tabella 9 - Profilo medio delle variabili indipendenti per classe dimensionale, per area territoriale e per regione
(Valori medi ponderati per la popolazione residente)

Classe dimensionale	MODELLO ORGANIZZATIVO	MODALITÀ DI SVOLGIMENTO DEL SERVIZIO	MODALITÀ DI SVOLGIMENTO DEL SERVIZIO
	Comuni con gestione associata in Unione di Comuni % Compilazione	Comuni con direttore generale interno % Compilazione	Comuni con direttore generale esterno % Compilazione
Meno di 500 Abitanti	0,83	14,94	1,66
500 - 999 Abitanti	0,56	14,69	1,98
1.000 - 1.999 Abitanti	1,21	22,54	1,97
2.000 - 2.999 Abitanti	0,86	30,45	1,51
3.000 - 4.999 Abitanti	2,48	34,63	1,71
5.000 - 9.999 Abitanti	2,97	42,15	1,13
10.000 - 19.999 Abitanti	4,28	58,03	2,78
20.000 - 59.999 Abitanti	5,51	49,63	11,76
60.000 - 99.999 Abitanti	15,91	56,82	27,27
100.000 - 249.999 Abitanti	5,00	50,00	35,00
250.000 - 499.999 Abitanti	0,00	50,00	75,00
Oltre 500.000 Abitanti	0,00	60,00	40,00
Area territoriale			
Nord-ovest	2,46	42,34	3,57
Nord-est	4,79	41,53	2,88
Centro	2,11	29,87	3,08
Sud	1,18	19,03	2,26
Regione			
Piemonte	3,64	38,65	3,64
Lombardia	2,11	42,97	3,92
Veneto	2,93	43,52	1,71
Liguria	0,00	53,28	0,73
Emilia-Romagna	8,29	37,79	5,07
Toscana	1,82	31,82	5,00
Umbria	1,64	14,75	0,00
Marche	4,83	45,52	2,07
Lazio	0,53	20,53	2,63
Abruzzo	1,44	12,95	1,44
Molise	6,90	20,69	1,72
Campania	0,00	16,78	2,96
Puglia	2,76	33,10	4,83
Basilicata	0,00	18,07	0,00
Calabria	0,50	16,42	1,00
TOTALE	2,47	34,65	3,07



APPLICAZIONE METODOLOGIA PER IL CALCOLO DEL FABBISOGNO STANDARD

Una volta ottenute le stime dei coefficienti della "Funzione dei Fabbisogni Standard" in base al modello (4) si è ottenuto il valore atteso della spesa corrente procapite (\hat{y}_i):

$$\hat{y}_i = \hat{\alpha} + \hat{\beta}'X_i + \hat{\gamma}'W_i + \hat{\delta}'Z_i$$

Si è, quindi, proceduto alla stima del Fabbisogno Standard (FS), per ogni Comune, considerando la sterilizzazione dell'impatto delle variabili Z_i e considerando per le variabili W_i i valori corrisposti dall'Ente Locale:

$$FS_i = \hat{\alpha} + \hat{\beta}'X_i + \hat{\delta}'Z_i^* + \hat{\gamma}'W_i \quad (5)$$

Di seguito sono illustrate le modalità di sterilizzazione delle variabili Z_i :

Comuni con gestione associata in Unione di Comuni	$Z_{1i}^* = 0$
Ente con Direttore Generale esterno	$Z_{2i}^* = 0$
Ente con Direttore Generale interno	$Z_{3i}^* = 0$
Totale entrate (Media delle Entrate da Titoli I, II, III del CCC per gli anni 2004-2008 deflazionata)	$Z_{4i}^* = \bar{Z}_{4i} =$ mediana di fascia di popolazione (Tabella.10)
Regioni	$Z_{5i}^* = 0$

Tabella 10 – Mediana della Media delle Entrate da Titoli I, II, III del CCC per gli anni 2004-2008 deflazionata classi dimensionali

Classi dimensionali	Mediana della Media delle Entrate da Titoli I, II, III del CCC per gli anni 2004-2008 deflazionata (euro)
Meno di 500 Abitanti	1.112,02
500 - 999 Abitanti	862,28
1.000 - 1.999 Abitanti	738,18
2.000 - 2.999 Abitanti	683,52
3.000 - 4.999 Abitanti	669,08
5.000 - 9.999 Abitanti	631,66
10.000 - 19.999 Abitanti	677,35
20.000 - 59.999 Abitanti	734,02
60.000 - 99.999 Abitanti	906,82
100.000 - 249.999 Abitanti	960,41
250.000 - 499.999 Abitanti	1.448,63
Oltre 500.000 Abitanti	1.463,89

Ne consegue che la differenza Δ_i tra il valore di spesa corrente procapite ed il Fabbisogno Standard è pari a:

$$\Delta_i = y_i - FS_i = \hat{\delta}'(Z_i - Z_i^*) + \hat{\epsilon}_i \quad (6)$$



Seguendo questo schema, la differenza Δ_i può essere scomposta in due componenti additive:

$$\Delta_{i1} = \hat{\delta}'(Z_i - Z_i^*) \quad \text{che misura la differenza connessa con le variabili che indicano le scelte gestionali eterogenee o la collocazione territoriale dell'Ente;}$$

$$\Delta_{i2} = \hat{\varepsilon}_i \quad \text{che rappresenta la parte restante della differenza, tra il valore di spesa corrente procapite e il Fabbisogno Standard stimato, attribuibile alla componente stocastica.}$$

Dopo la stima del Fabbisogno Standard (FS) è possibile calcolare per ogni Comune un indicatore di fabbisogno relativo, corrispondente al coefficiente di riparto FS_CR_i riportato di seguito:

$$FS_CR_i = \frac{N_i \cdot FS_i}{\sum_j N_j \cdot FS_j} \quad (7)$$

dove N_i è la numerosità del *gruppo client*, che per Altri Servizi Generali corrisponde alla popolazione residente.

Tale indicatore di fabbisogno relativo (FS_CR_i) va utilizzato, congiuntamente con quelli delle altre funzioni fondamentali, per il calcolo, per ogni ente, di un coefficiente di riparto complessivo della spesa di riferimento per le funzioni fondamentali in linea con i saldi generali di finanza pubblica.

Si precisa che per i Comuni appartenenti ad Unioni di Comuni o a Convenzioni di Comuni, il Fabbisogno Standard è stato calcolato attribuendo i dati "consolidati" dell'Unione/Convenzione di appartenenza ad eccezione delle variabili elencate di seguito per le quali, nella fase di applicazione della metodologia di calcolo dei Fabbisogni Standard, viene preso in considerazione il dato del singolo comune.

- Variabili che colgono gli aspetti legati alle economie di scala ("*Popolazione residente - Funzione Inversa*", "*Popolazione residente*")
- "*Media delle Entrate da Titoli I, II, III del CCC per gli anni 2004-2008 deflazionata*"

L'applicazione della metodologia per il calcolo dei Fabbisogni Standard ha riguardato tutti i Comuni, anche quelli esclusi dalla costruzione del campione di riferimento utilizzato per la stima dei Fabbisogni Standard.

In particolare, per gli Enti Locali esclusi dal campione di riferimento utilizzato per la stima dei Fabbisogni Standard è stata presa a riferimento la *mediana della Spesa media del personale per addetto ponderata* calcolata a livello nazionale con riferimento alla classe dimensionale di appartenenza riportata nella tabella seguente:

Tabella 11 - *Mediana della Spesa media del personale per addetto ponderata*

Classi dimensionali	Mediana della Spesa media del personale per addetto ponderata
Meno di 500 Abitanti	41.422,01
500 - 999 Abitanti	42.451,67
1.000 - 1.999 Abitanti	44.519,61
2.000 - 2.999 Abitanti	44.720,06
3.000 - 4.999 Abitanti	45.752,88
5.000 - 9.999 Abitanti	43.477,28
10.000 - 19.999 Abitanti	41.484,10
20.000 - 59.999 Abitanti	41.042,83
60.000 - 99.999 Abitanti	41.979,70
100.000 - 249.999 Abitanti	40.616,93
250.000 - 499.999 Abitanti	42.559,55
Oltre 500.000 Abitanti	65.838,29



Nell'ambito della metodologia per il calcolo dei Fabbisogni Standard è stata effettuata un'analisi di normalità della seguente variabile indipendente desunta dal questionario:

- *Numero di Protocolli in entrata ed in uscita (Procapite).*

Per questa variabile è stata analizzata la relativa distribuzione percentilica per classe dimensionale, individuando dei valori soglia normali di riferimento.

Per tutti i comuni in fase di applicazione dei fabbisogni standard, i valori delle variabili indipendenti inferiori alla soglia minima di riferimento e i valori superiori alla soglia massima di riferimento sono stati riportati al valore della relativa soglia di riferimento.

Per la variabile "Numero di Protocolli in entrata ed in uscita (Procapite)" sono stati individuati i valori di normalità riportati nella tabella seguente:

Tabella 12- Valori di normalità della variabile "Numero di Protocolli in entrata ed in uscita (Procapite)"

Classi dimensionali	Soglia Minima	Soglia Massima
Meno di 500 Abitanti	4,75	18,40
500 - 999 Abitanti	3,14	8,5
1.000 - 1.999 Abitanti	2,31	5,92
2.000 - 2.999 Abitanti	2,05	4,56
3.000 - 4.999 Abitanti	1,78	3,77
5.000 - 9.999 Abitanti	1,48	3,24
10.000 - 19.999 Abitanti	1,19	2,9
20.000 - 59.999 Abitanti	0,86	2,24
60.000 - 99.999 Abitanti	0,71	2,02
100.000 - 249.999 Abitanti	0,49	1,54
250.000 - 499.999 Abitanti	0,49	1,54
Oltre 500.000 Abitanti	0,49	1,54

Per la variabile "Numero di Circoscrizioni (Procapite)" sono stati riportati a zero i valori per i comuni sotto la soglia dei 250.000 abitanti come da "legge 26 marzo 2010, n. 42" col quale, dal 2011 in poi, si impedisce la rielezione dei Consigli di circoscrizione nei comuni con popolazione inferiore ai 250.000 abitanti."

Inoltre, per limitare gli effetti connessi con l'economia di scala, il valore della variabile "Popolazione residente - Funzione Inversa" nel caso in cui la popolazione risulti minore o uguale a 100 abitanti, è stata posta pari a 1/100.

Per i Comuni di Aurano, Caprezzo e Intragna che non hanno risposto al questionario, in fase di applicazione, sono stati utilizzati, per le variabili desunte dal questionario, i valori mediani in relazione alla classe dimensionale di appartenenza. Dal momento che tali Comuni ricadono tutti nella stessa classe dimensionale (meno di 500 abitanti), i valori mediani delle variabili desunte dal questionario non oggetto di sterilizzazione sono elencati nella tabella sottostante:



Tabella 13 – Valori mediani della classe dimensionale con meno di 500 abitanti utilizzati per gli enti che non hanno risposto al questionario

Variabile di questionario utilizzata nella stima dei Fabbisogni Standard	Valore Mediano (fascia con meno di 500 abitanti)
Spesa media del personale per addetto ponderata	41.422,01
Numero di Protocolli in entrata ed in uscita	2.575
Numero di Circoscrizioni	0

La "Funzione dei Fabbisogni Standard" è stata applicata senza particolari indicazioni anche ai Comuni scartati per *Spesa Corrente utilizzata per la stima dei Fabbisogni Standard* dichiarata negativa o nulla e per i Comuni che non hanno presentato il Certificato di Conto Consuntivo per l'anno 2009.

Si precisa che il Fabbisogni Standard non ha diretta valenza dal punto di vista finanziario, ma è solo di ausilio al calcolo dei coefficienti di riparto.

Nell'**Allegato 7** vengono riportati, per ogni Comune, i coefficienti di riparto relativi al Fabbisogni Standard di riferimento per Altri Servizi Generali.



ALLEGATI

ALLEGATO 1 - MODELLO TEORICO DI RIFERIMENTO

Si consideri uno stato suddiviso in varie giurisdizioni il cui governo locale, eletto democraticamente dai cittadini residenti, ha la funzione di amministrare la fornitura dei servizi pubblici locali utilizzando come fonte di finanziamento le imposte locali a carico dei residenti la cui capacità fiscale è perequata dallo stato centrale¹¹. La domanda di servizi pubblici locali è espressa durante il periodo elettorale e se si assume la validità del teorema dell'elettore mediano, la competizione elettorale porterà alla vittoria il partito il cui programma massimizza l'utilità dell'elettore mediano sotto il suo vincolo di bilancio:

$$\max_{C, G_e} u(C, G_e) \text{ s. t. } \bar{R} = \bar{C} + t\bar{B}; tNB = yG_e \quad (8)$$

dove C è il livello di consumo privato, G_e è il livello dei servizi pubblici locali (dove il pedice e identifica l'output come endogeno) \bar{R} è il livello di reddito, t e \bar{B} sono rispettivamente l'aliquota delle imposte locali e la base imponibile. Tutte le variabili, ad eccezione dell'aliquota t , sono riferite ai valori mediani relativi alla giurisdizione in esame. Il livello delle imposte locali, espresso attraverso l'aliquota t , è annunciato in campagna elettorale in modo tale da pareggiare il vincolo di bilancio del governo locale¹², dove y è il costo unitario di fornitura del servizio pubblico locale; B è la base imponibile media; N è la popolazione residente. Quindi, l'aliquota delle imposte locali è data dal rapporto tra il costo totale del servizio pubblico locale e la base imponibile complessiva $\frac{yG_e}{NB}$.

Risolvendo il problema dell'elettore mediano in (8), assumendo che lo scostamento tra la base imponibile media e la base imponibile mediana risulti di modica entità, si ottiene la domanda di servizio pubblico G_e che espressa in termini unitari diventa:

$$g_e = d(R, Q, y) \quad (9)$$

dove Q rappresenta gli aspetti demografici e socio-economici che caratterizzano le preferenze/necessità dei cittadini.

A questo punto il governo locale eletto sarà quello che riuscirà a produrre g_e al minor costo possibile in modo da minimizzare l'aliquota t e quindi il carico fiscale sull'elettore mediano. Il mantenimento di questa politica durante

¹¹ Tra le fonti di finanziamento degli enti locali un ruolo fondamentale è assunto anche dai trasferimenti intergovernativi, questi ultimi sono trascurati nel modello in quanto non influenzano le scelte dei cittadini e degli amministratori locali. Questa impostazione è pienamente in linea, inoltre, con il futuro assetto del sistema di finanziamento della spesa corrente delle funzioni fondamentali degli enti locali italiani in cui i trasferimenti avranno solo natura perequativa (L. 42 / 2009 art. 11 comma 1B).

¹² Nell'annunciare il livello ottimale delle imposte locali, si assume che i candidati seguano una strategia Cournot-Nash trattando le scelte annunciate nelle altre giurisdizioni come parametri.



il periodo post-elettorale sarà garantita dalla volontà del governo in carica di massimizzare la sua probabilità di rielezione. Inoltre, l'obiettivo della minimizzazione del costo di produzione è ampiamente giustificato se si considera l'ipotesi di Tiebout¹³, che costituisce la colonna portante di molti modelli teorici di finanza pubblica locale¹⁴. Un'ultima giustificazione dell'obiettivo di minimizzazione del costo di produzione proviene, infine, dai vincoli di spesa imposti dal governo centrale. Sulla scorta di queste assunzioni, quindi, il problema di ottimizzazione del governo locale può essere stilizzato nel modo seguente:

$$\min_x t \quad \text{s.t.} \quad t = \frac{x \cdot p}{NB}; \quad G_e = g(x, A, g_s) \quad (10)$$

dove x è il vettore degli input e p è il vettore dei rispettivi prezzi. Al vincolo legato al pareggio del bilancio, in questo caso, si aggiunge quello della funzione di produzione dei servizi pubblici. Nella funzione di produzione si assume che la produttività totale dei fattori è composta di due variabili:

- g_s volta a catturare le risorse impiegate nei fattori esogeni di carico (si tratta, ad esempio, dei servizi svolti dal Comune per Amministrazioni di livello superiore ed in generale di attività non direttamente riconducibili alle scelte locali);
- A che cattura l'impatto dei fattori ambientali esogeni sulla capacità di produzione del servizio pubblico locale¹⁵.

Risolvendo il problema di ottimizzazione del governo locale nella (10), si ottengono le funzioni di domanda degli input e quindi la seguente funzione del costo unitario di produzione dei servizi pubblici:

$$\frac{Y}{N} = s(g_e, g_s, p, A) \quad (11)$$

dove $Y = yG_e$ corrisponde al costo totale.

In conclusione, il livello ottimale di servizio pubblico locale e il suo costo di fornitura procapite sono determinati simultaneamente all'interno di un modello strutturale di due equazioni: la (9) e la (11). Sia il costo, sia la domanda dei servizi pubblici, sono variabili endogene il cui valore ottimale scaturisce dall'interazione tra amministratori locali e cittadini nel processo di allocazione delle risorse tra settore pubblico e settore privato.

¹³ Secondo l'ipotesi di Tiebout i cittadini esaminano i pacchetti fiscali offerti delle varie giurisdizioni e decidono di localizzare la propria residenza nella giurisdizione che offre la migliore combinazione tra imposte locali e servizi pubblici, di qui la celebre espressione secondo cui in base all'ipotesi di Tiebout i cittadini votano con i piedi.

¹⁴ Per una rassegna generale dei modelli teorici di finanza pubblica locale si consideri: Daniel L. Rubinfeld (1987) "The Economics of the Local Public Sector" in A. Auerbach e M. Feldstein, eds., *Handbook of Public Economics*, Volume 2, pp. 571-645;

Stephen L. Ross e John Yinger (1999) "Sorting and Voting: A Review of the Literature on Urban Public Finance." in Cheshire, Paul, e Edwin S. Mills (eds.), *Handbook of Regional and Urban Economics*, Volume 3, pp. 2001-2060.

¹⁵ La variabile A da ultimo, misura come la produzione dei servizi pubblici locali è influenzata dalle caratteristiche ambientali dell'ente. Per ambiente s'intende, per esempio, sia gli aspetti morfologici, sia quelli di tipo socio-economici che non influenzano, però, le preferenze locali circa il livello dei servizi pubblici. Si tratta, in sostanza, di tutti quegli elementi esogeni che possono in qualche modo favorire oppure ostacolare, a parità di altre condizioni, la fornitura dei beni pubblici locali.



A questo punto, sostituendo l'equazione (9) nella (11), e in virtù della sostanziale equivalenza tra il costo unitario e quello procapite, si ottiene il costo unitario dei servizi in funzione di tutte le variabili esogene:

$$y = f(Q, R, p, A, g_s) \quad (12)$$

L'equazione (12), però, non ha più le proprietà di una funzione di costo, perché non presenta tra le variabili indipendenti la quantità di servizio pubblico locale domandata in equilibrio. La (12) esprime, invece, il livello di spesa corrente procapite ottimale in funzione delle preferenze/necessità dei cittadini e delle altre caratteristiche dell'Ente Locale.

In conclusione, il modello teorico ci dà indicazioni ben precise su come procedere alla valutazione del fabbisogno stimando una funzione di spesa che presenta a sinistra del modello la spesa storica unitaria e a destra le seguenti categorie di variabili:

- La prima include il reddito e gli aspetti demografici e socio-economici necessari a catturare le preferenze/necessità locali circa la domanda di servizi pubblici (variabili di contesto relative alla domanda);
- La seconda è costituita dai prezzi dei fattori produttivi;
- La terza è composta dalle caratteristiche ambientali che influiscono sulla produttività totale dei fattori (variabili di contesto relative all'offerta);
- L'ultima è rappresentata da un insieme di variabili relative ai fattori esogeni di carico.



ALLEGATO 2 - IL QUESTIONARIO FC01D



QUESTIONARIO FC01D – Altri Servizi Generali

Funzioni generali di amministrazione, di gestione e di controllo
 Organi istituzionali, partecipazione e decentramento
 Segreteria generale, Personale e Organizzazione
 Gestione economica, finanziaria, Programmazione, Provveditorato e Controllo di Gestione
 Gestione dei beni demaniali e patrimoniali
 Altri servizi generali

QUADRO A
 Elementi
 specifici

A01	Consiglieri	
A02	Assessori	
A03	Commissionari istituiti	
A04	Componenti delle commissioni	
A05	Circoscrizioni	
A06	Consiglieri circoscrizionali	
A07	Frazioni comprese nell'Ente	
A08	Protocolli in entrata	
A09	Protocolli in uscita	
A10	Dipendenti dall'Ente	
A11	Mezzi a motore in dotazione all'Ente	
A12	Computer in dotazione all'Ente	
A13	Unità immobiliari di proprietà dell'Ente	
A14	Unità immobiliari prese in locazione dall'Ente	
A15	Terrani di proprietà dell'Ente	
A16	Terrani presi in locazione dall'Ente	
A17	Ente che ha adottato Contabilità analitica	Seleziona la casella
A18	Ente dotato di inventario	Seleziona la casella
A19	Ente con Direttore Generale interno	Seleziona la casella
A20	Ente con Direttore Generale esterno	Seleziona la casella

QUADRO B
 Servizi oggetto
 del questionario
 gestiti in forma
 associata

Gestione Associata in Unione di comuni	
B01	Nome dell'Unione di appartenenza
Gestione Associata in Consorzio	
B02	Codice fiscale del Consorzio
Gestione Associata in Convenzione fra comuni	
B03	Comune capofila
Gestione Associata in Comunità montana	
B04	Nome della Comunità montana
Altre forme di Gestione Associata	
B05	Nome della forma di gestione associata
B06	Comune capofila



QUESTIONARIO FC01D – Altri Servizi Generali

QUADRO D Personale impiegato direttamente dall'Ente, addetto ai Servizi oggetto del questionario, anche se contabilizzato in altre Funzioni/ Servizi	Descrizione	N. delle Unità passivo/verbo indicato al Servizio oggetto del questionario		
		Unità passivo/verbo	Unità locali in progetto	Unità locali in uso corrente
D01	Personale dipendente non dirigente con contratto a tempo indeterminato			
D02	Personale dipendente dirigente con contratto a tempo indeterminato			
D03	Incarichi conferiti ai sensi dell'art.110, commi 1 e 2 D.Lgs. n. 267/2000			
D04	Personale dipendente non dirigente con contratto a tempo determinato			
D05	Collaborazioni coordinate e continuative, altre forme di rapporto di lavoro flessibile			
D06	Lavoratori socialmente utili e lavoratori di pubblica utilità			
D07	Personale in convenzione (ai sensi degli artt. 13 e 14 del CCNL 22 gennaio 2004)			
D08	Personale previsto dall'art.90 del D.Lgs. n. 267/2000			
D09	Personale di cui all'art.76 comma 1 del D.L. 112/2008, eccetto quello per gli incarichi conferiti ex art.110 D.Lgs. 267/2000 già considerato nei righi D03 e D05			
D10	Dipendenti assunti presso altri enti			
D11	Dipendenti distaccati presso altri enti			
D12	Dipendenti che hanno usufruito di corsi di formazione			
D13	Ore complessive di formazione			
QUADRO E Unità locali	Descrizione	Unità locali in progetto	Unità locali in uso corrente	Unità locali in uso corrente
E01	Numero complessivo di unità locali			
E02	di cui decentralizzate			
E03	Superficie dei locali edibili ed ufficio			
E04	Superficie dei locali edibili ed archivio			
E05	Superficie dei locali edibili e magazzino coperto			
E06	Superficie dei locali edibili e magazzino scoperto			
E07	Spazi destinati all'aperto al pubblico			
QUADRO F Dotazioni Strumentali per i Servizi oggetto del questionario	Descrizione	Numero in servizio		
F01	Motoveicoli di servizio			
F02	Ciclomotori di servizio			
F03	Autoveicoli di servizio			
F04	Altri veicoli a motore di servizio			
F05	Fotocopiatrici, scanner e stampanti			
F06	Computer			
F07	Server dedicati			
F08	Software di contabilità analitica			
QUADRO I Modalità di svolgimento del Servizio	Descrizione	N. di tempo lavoro		
I01	Organi istituzionali, partecipazione e decentramento			
I02	Segreteria generale, personale e organizzazione			
I03	Gestione economica, finanziaria, programmazione, provveditorato e Controllo di Gestione			
I04	Gestione dei beni demaniali e patrimoniali			
I05	URP			
I06	Relazioni civico			
I07	Ufficio stampa e comunicazione			
I08	Commissione/Comitato di pari opportunità			
I09	Carabinieri			
I10	Avvocatura/Ufficio legale			
I11	Servizio nottico e pubblicazione all'albo			
I12	Altri servizi generali			

NOT - 1008



QUESTIONARIO FC01D – Altri Servizi Generali

QUADRO M
Servizi svolti
nell'ambito dei
Servizi oggetto
del questionario

Organi istituzionali, partecipazione e decentramento	
M01	Delibere di giunta
M02	Delibere di consiglio
M03	Setole consultative
M04	Setole di giunta
M05	Setole di consiglio
M06	Interrogazioni
M07	Interpellanze
M08	Convenzioni con altri enti
Segreteria generale, personale e organizzazione	
M09	Controlli regolari del segretario generale
M10	Controlli speciali
M11	Scatti di controllo e servizi di mobilità
M12	Denunce per infortunio del personale dipendente
M13	Controlli individuali di lavoro dipendente e assicurati stipendiati nell'anno
Gestione economica, finanziaria, programmazione, provveditorato e controllo di gestione	
M14	Modelli di pagamento
M15	Esami di bilancio di incasso
M16	Fatture registrate
M17	Bollette fiscali per servizi a domanda individuale
M18	Stipendi di ruolo
M19	Scatti eccezionali oneri
Gestione dei beni demaniali e patrimoniali	
M20	Contratti di affitto altri (Ente locale in qualità di locatore)
M21	Contratti di affitto passivi (Ente locale in qualità di locatario)
M22	Canoni e nuove concessioni di beni demaniali
Avvocatura/Ufficio Legale	
M23	Giudizi civili anno tributi
M24	Giudizi penali civili nell'anno
M25	Giudizi civili in materia nell'anno
Altri servizi generali	
M26	Notizie elettorali
M27	Pubblizzazioni all'Albo
M28	Richieste accessi agli atti
M29	Richieste copie degli atti
M30	Gare per opere pubbliche
M31	Altre gare pubbliche

QUESTIONARIO FC01D – Altri Servizi Generali

QUADRO P
 Dati sulle
 esternalizzazioni
 dei Servizi
 oggetto del
 questionario

P01		Numero dei soggetti partecipati dall'Erte (consorzi, fondazioni, società, organismi, ecc.) cui è stato esternalizzato il servizio		
Le spese vanno ripartite mantenendo la stessa classificazione indicata nel Certificato di Costo Consuntivo				
funzioni generali di amministrazione, di gestione e di controllo				
Servizi affidati a soggetti partecipati dall'Erte				
		Servizi oggetto del questionario	Altri Servizi	Altre Funzioni
P02	Spese correnti per acquisto di beni e prestazioni di servizi sostenute a favore dei soggetti partecipati dall'Erte cui è stato esternalizzato il servizio	.00	.00	.00
P03	Spese in conto capitale per acquisto di beni sostenute a favore dei soggetti partecipati dall'Erte cui è stato esternalizzato il servizio	.00	.00	.00
P04	Spese per personale distaccato sostenute a favore dei soggetti partecipati dall'Erte cui è stato esternalizzato il servizio	.00	.00	.00
P05	Spese correnti per trasferimenti a favore dei soggetti partecipati dall'Erte cui è stato esternalizzato il servizio	.00	.00	.00
P06	Spese per oneri straordinari di gestione corrente a favore dei soggetti partecipati dall'Erte cui è stato esternalizzato il servizio	.00	.00	.00
P07	Spese in conto capitale per trasferimenti a favore dei soggetti partecipati dall'Erte cui è stato esternalizzato il servizio	.00	.00	.00
P08	di cui per costituzione nell'anno di un nuovo soggetto	.00	.00	.00
P09	Spese in conto capitale per Contribuzioni a favore dei soggetti partecipati dall'Erte cui è stato esternalizzato il servizio	.00	.00	.00
P10	di cui per ripianamento dello perdita	.00	.00	.00
P11	di cui per costituzione nell'anno di un nuovo soggetto	.00	.00	.00
P12	Spese in conto capitale per Partecipazioni a favore dei soggetti partecipati dall'Erte cui è stato esternalizzato il servizio	.00	.00	.00
P13	di cui per costituzione nell'anno di un nuovo soggetto	.00	.00	.00
Servizi affidati a soggetti non partecipati dall'Erte				
P14	Spese per affidamento dei servizi a soggetti esterni mediante gara o affidamento diretto come previsto dalla normativa vigente	.00	.00	.00
P15	di cui contabilizzate nell'intervento 5 (Trasferimenti)	.00	.00	.00

QUESTIONARIO FC01D - Altri Servizi Generali

QUADRO Q
 Mappatura
 delle Spese
 correnti di
 carattere
 generale per il
 funzionamento
 dell'Ente

Nel Quadro vanno riportate le spese di carattere generale
 specificando come tali spese sono state classificate nel
 "Certificato di Costo Conoscitivo"

Le spese vanno riportate necessariamente in questa classificazione adoperata nel "Certificato di Costo Conoscitivo"

Spese di gestione diretta desumibili dagli interventi da 2 a 5	Funzioni generali di amministrazione, di gestione e di controllo (1)	Funzioni di Pubblica Amministrazione (2)	Funzioni di Pubblica Assistenza (3)	Funzioni relative alle attività di trasporti (4)	Funzioni relative alle attività di gestione del territorio e dell'Ambiente (5)	Funzioni relative al settore sociale (6)	Altre funzioni (7)	TOTALE (1+2+3+4+ 5+6+7)
Q01 Spese generali	00	00	00	00	00	00	00	00
Q02 Spese per viabilità	00	00	00	00	00	00	00	00
Q03 - di cui telefoniche	00	00	00	00	00	00	00	00
Q04 - di cui per energia elettrica	00	00	00	00	00	00	00	00
Q05 - di cui per riscaldamento	00	00	00	00	00	00	00	00
Q06 - di cui per acqua	00	00	00	00	00	00	00	00
Q07 Spese per pulizia	00	00	00	00	00	00	00	00
Q08 Spese per carburante	00	00	00	00	00	00	00	00
Q09 Spese per servizi informatici - Software	00	00	00	00	00	00	00	00
Q10 Spese per servizi informatici - Hardware	00	00	00	00	00	00	00	00
Q11 Spese per incarichi professionali o consulenze	00	00	00	00	00	00	00	00
Q12 - di cui per spese per classificazione del territorio	00	00	00	00	00	00	00	00
Q13 Spese per assicurazioni	00	00	00	00	00	00	00	00
Q14 Spese per manutenzione di mezzi strumentali e infrastrutture tecnologiche	00	00	00	00	00	00	00	00
Q15 Spese per materiali di consumo (produttivi, carta, toner, ecc.)	00	00	00	00	00	00	00	00
Q16 Spese per la locazione degli immobili	00	00	00	00	00	00	00	00
Q17 Spese per leasing dei mezzi strumentali e delle infrastrutture tecnologiche	00	00	00	00	00	00	00	00
Q18 Spese per noleggio dei mezzi strumentali e delle infrastrutture tecnologiche	00	00	00	00	00	00	00	00
Q19 Spese per consumo o locazione di beni	00	00	00	00	00	00	00	00

QUESTIONARIO FC01D – Altri Servizi Generali

QUADRO R
Entrate

Nel Quadro sono riportate le entrate afferenti ai servizi oggetto del questionario avendo cura di specificare come tali entrate sono state classificate nel Certificato di Costo Consuntivo

Le entrate vanno riportate esattamente la stessa classificazione indicata nel Certificato di Costo Consuntivo

	TITOLO II Entrate derivanti da contributi e trasferimenti correnti	TITOLO III Entrate straordinarie	Altre Entrate
R01 Entrate per rimborsi ricevuti per personale comandato o in convenzione presso altre Amministrazioni	,00	,00	,00
R02 Entrate per rimborsi ricevuti da soggetti (agenzie, consorzi, fondazioni, società, ecc.) partecipati dall'Ente cui è stato esternalizzato il servizio	,00	,00	,00
R03 -- di cui a specifica destinazione per finanziare spese di personale	,00	,00	,00
R04 Entrate per UtM nelli ricevuti da soggetti (agenzie, consorzi, fondazioni, società, ecc.) partecipati dall'Ente cui è stato esternalizzato il servizio	,00	,00	,00
R05 Entrate per somme ricevute per servizi resi a terzi	,00	,00	,00
R06 Entrate connesse alle partecipazioni in forme di gestione associata di servizi	,00	,00	,00
R07 Entrate per funzioni delegate da Province e Regioni	,00	,00	,00
R08 -- di cui a specifica destinazione per finanziare spese di personale	,00	,00	,00



QUESTIONARIO FC01D - Altri Servizi Generali

QUADRO 5
 Spese

Nel Quadro sono riportate le spese rilevanti ai servizi generali del gestore. Le spese sono ripartite secondo la stessa classificazione contenuta nel Quadro 4. Spese comuni a tutti gli enti sono indicate nel Quadro con il prefisso "Comuni".	Le spese sono ripartite secondo la stessa classificazione contenuta nel Quadro 4. Spese comuni a tutti gli enti sono indicate nel Quadro con il prefisso "Comuni".		
	Spese di gestione diretta decantata dagli interventi da 2 a 5	Spese generali di gestione, di gestione e di controllo	Altri Servizi e Altri Servizi
501 Spese calcolate e di ripartizione	,00	,00	,00
502 Spese per giornali	,00	,00	,00
503 Spese per telefono di cabina e gestioni di personale	,00	,00	,00
504 Rendiconto orari ed altri di lavoro e contributi comunali per la gestione degli amministratori	,00	,00	,00
505 Spese per organi di controllo	,00	,00	,00
506 Spese per rinnovo ordinario di Diritto Comune	,00	,00	,00
507 Spese per manutenzione di mezzi strumentali e informatici analoghi	,00	,00	,00
508 Spese per locazione di immobili	,00	,00	,00
509 Spese per servizi informatici Software	,00	,00	,00
510 Spese per servizi informatici Hardware	,00	,00	,00
511 Spese per acquisto di computer (periferiche, carta, toner, ecc.) e analoghi	,00	,00	,00
512 Spese per acquisto di servizi strumentali e informatici analoghi	,00	,00	,00
513 Spese per sviluppo di servizi strumentali e informatici analoghi	,00	,00	,00
Condizione in forma associata			
514 Spese per partecipazione in forma di gestione associata (al netto del governo partecipativo associato)	,00	,00	,00
515 di cui partecipazioni nell'articolo 5 (partecipazioni)	,00	,00	,00
Spese sostenute per eventi eccezionali decantati dagli interventi da 2 a 5			
516 Oneri fuori bilancio, al netto della spesa per il riparto di gestione e per l'eventuale di gestione in partecipazioni	,00	,00	,00
517 Oneri a carico del gestore, di gestione, di gestione e di gestione	,00	,00	,00
518 Rendiconto gestionali	,00	,00	,00
519 Calcoli relativi	,00	,00	,00



QUESTIONARIO FC01D – Altri Servizi Generali

QUADRO 1
 Spese per
 il Personale
 identificato alla
 prima colonna
 del quadro D

Per Quadro viene riportata la spesa del personale offerto ai servizi oggetto del questionario
 con la cura di specificare come tali spese sono state debitamente autorizzate dal
 Consiglio di Ente Comunitario

Classificazione delle spese
 nel Quadro di Costo Comunitario

Partecipazioni generali di amministrazione,
 di gestione e di controllo

	Spese proprie del questionario	Altri Servizi	Altre Partecipazioni
T01 Retribuzioni locali al personale dipendente non dirigente con contratto a tempo indeterminato	,00	,00	,00
T02 - di cui eventualmente di competenza di anni precedenti	,00	,00	,00
T03 Retribuzioni locali al personale dipendente dirigente con contratto a tempo indeterminato	,00	,00	,00
T04 - di cui eventualmente di competenza di anni precedenti	,00	,00	,00
T05 Retribuzioni locali al personale dipendente non dirigente con contratto a tempo determinato	,00	,00	,00
T06 Compensi per gli incarichi conferiti ai sensi dell'art.110, commi 1 e 2 D.Lgs. n. 267/2000	,00	,00	,00
T07 Spese per collaborazione coordinata e continuativa o altre forme di rapporto di lavoro flessibile	,00	,00	,00
T08 Eventuali esonerazioni o carichi dell'Ente corrisposti ai lavoratori socialmente utili e ai lavoratori di pubblico ufficio	,00	,00	,00
T09 Spese sostenute dall'Ente per il personale in commessione (ai sensi degli artt. 13 e 14 del CCN-L. 22 gennaio 2004)	,00	,00	,00
T10 Spese sostenute per il personale previsto dall'art.90 del D.Lvo n. 267/2000	,00	,00	,00
T11 Spese di personale di cui all'art.76 comma 1 del D.L. 112/2008 eccetto quelle per gli incarichi conferiti ex art.110 D.Lgs. 267/2000 già considerate nel rigo T06	,00	,00	,00
T12 Oneri vitalesi a carico del datore di lavoro per contributi obbligatori	,00	,00	,00
T13 IRAP	,00	,00	,00
T14 Oneri per il rischio familiare, licenziamento e spese per equa indennizzo	,00	,00	,00
T15 Spese per rimborso ad altre Amministrazioni per il personale in posizione di comando presso l'ente	,00	,00	,00
T16 - di cui contabilizzate nell'intervento 5 (trasferimenti)	,00	,00	,00
T17 Spese per i depositi controllati in corso per personale dipendente non dirigente	,00	,00	,00
T18 - di cui eventualmente di competenza di anni precedenti	,00	,00	,00
T19 Spese per i rinnovi contributivi in corso per personale dipendente dirigente	,00	,00	,00
T20 - di cui eventualmente di competenza di anni precedenti	,00	,00	,00
T21 Spese sostenute per formazione del personale	,00	,00	,00
T22 Altre spese	,00	,00	,00
T23 TOTALE (T01+T02+T03+T04+T05+T06+T07+T08+T09+T10+T11+T12+T13+T14+T15+T17+T19+T21+T22)	,00	,00	,00
T24 Entrate per rimborsi ricevuti per personale comunitario o in commessione presso altre Amministrazioni	,00	,00	,00
T25 - di cui contabilizzate nell'intervento 5 (trasferimenti)	,00	,00	,00

QUADRO 2
 Annotazioni

Z01 Annotazioni

ALLEGATO 3 - IL CONSOLIDATO DELL'UNIONE DI COMUNI

Una volta identificato il gruppo dei Comuni associati in Unione di Comuni, si è posta la necessità di effettuare la costruzione di un unico questionario "consolidato" dell'Unione e dei Comuni che ne fanno parte.

Costruzione del consolidato per le variabili del questionario

L'Unione che svolge i servizi di Altri Servizi Generali in forma associata per i Comuni ad essa aderenti ha l'obbligo di compilare un unico questionario in relazione sia ai dati strutturali (quadri A, B, D, E, F, L, M) sia a quelli contabili (quadri P, Q, R, S, T) facendo sempre riferimento a quanto riportato nel proprio Certificato di Conto Consuntivo.

I Comuni appartenenti all'Unione di Comuni devono compilare il questionario per gli elementi contabili facendo riferimento a quanto riportato nel proprio Certificato di Conto Consuntivo. Laddove fosse stata adottata una gestione mista, il Comune deve compilare il questionario anche per la quota parte di Altri servizi Generali in autonomia e in diretta operatività.

Per la costruzione del questionario "consolidato" dell'Unione dei Comuni, si è seguita la seguente struttura di trattamento dei dati, analizzata per singolo quadro, in modo da tener conto delle indicazioni fornite nelle istruzioni del questionario FC01D - Altri Servizi Generali.

QUADRO A - Elementi specifici del territorio

Tale quadro deve essere compilato dai Comuni, anche nel caso in cui l'Ente Locale abbia demandato, parzialmente o integralmente, la gestione di Altri Servizi Generali all'Unione di Comuni.

Ogni campo del quadro A del questionario "consolidato" dell'Unione di Comuni è stato calcolato come somma di quanto indicato da ciascun Comune appartenente all'Unione. Ogni campo A17 - A20 (Ente che ha adottato contabilità analitica, Ente dotato di inventario, Ente con direttore generale interno e Ente con direttore generale esterno), del questionario "consolidato" dell'Unione di Comuni è stato valorizzato se almeno uno dei Comuni ad essa aderenti lo ha valorizzato nel proprio questionario.

QUADRO B - Altri Servizi Generali gestiti in forma associata

Il quadro B del questionario "consolidato" dell'Unione di Comuni è stato ripreso interamente dal questionario compilato dell'Unione di Comuni.

QUADRO D - Personale impiegato direttamente dall'Ente, contabilizzato in Altri Servizi Generali o comunque addetto a tali funzioni

Tale quadro deve essere compilato sia dall'Unione sia dai Comuni, facenti parte della stessa, che hanno adottato una gestione mista del servizio per la quota parte dei servizi di Altri Servizi Generali svolti in autonomia e in diretta operatività.

La prima colonna del quadro D del questionario "consolidato" dell'Unione di Comuni è stata calcolata come somma delle unità/persona anno dichiarate dall'Unione e dai Comuni appartenenti all'Unione stessa.

La seconda colonna del quadro D del questionario "consolidato" dell'Unione di Comuni è stata calcolata riproponendo le percentuali delle unità persona/anno dedicate ad Altri Servizi Generali, dichiarate dall'Unione e dai Comuni appartenenti all'Unione stessa, rispetto al numero di unità persona/anno dichiarate dal singolo Ente Locale.

QUADRO E - Unità locali

Tale quadro deve essere compilato dall'Unione e dai Comuni, facenti parte della stessa, che hanno adottato una gestione mista del servizio per la quota parte di Altri Servizi Generali svolti in autonomia e in diretta operatività.

I valori di ogni campo del quadro E del questionario "consolidato" dell'Unione di Comuni sono stati ottenuti sommando quanto in essi indicato dall'Unione e da ogni Comune appartenente all'Unione stessa.

QUADRO F - Dotazioni strumentali



Tale quadro deve essere compilato dall'Unione e dai Comuni, facenti parte della stessa, che hanno adottato una gestione mista del servizio per la quota parte di Altri Servizi Generali svolti in autonomia e in diretta operatività. I valori di ogni campo del quadro F del questionario "consolidato" dell'Unione di Comuni sono stati ottenuti sommando quanto in essi indicato dall'Unione e da ogni Comune appartenente all'Unione stessa. Il campo F08 (Software di contabilità analitica), del questionario "consolidato" dell'Unione di Comuni è stato valorizzato se l'Unione o almeno uno dei Comuni ad essa aderenti lo ha valorizzato nel proprio questionario.

QUADRO L – Modalità di svolgimento del Servizio

Tale quadro deve essere compilato dall'Unione e dai Comuni, facenti parte della stessa, che hanno adottato una gestione mista del servizio per la quota parte di Altri Servizi Generali svolti in autonomia e in diretta operatività. Le percentuali relative allo svolgimento del servizio del questionario "consolidato" dell'Unione di Comuni sono state calcolate riproporzionando le relative percentuali, dichiarate dall'Unione e dai Comuni appartenenti all'Unione stessa, rispetto al numero complessivo delle unità persona/anno dichiarato da ciascun Ente Locale.

QUADRO M – Servizi svolti

Tale quadro deve essere compilato dall'Unione e dai Comuni, facenti parte della stessa, che hanno adottato una gestione mista del servizio per la quota parte di Altri Servizi Generali svolti in autonomia e in diretta operatività. I valori di ogni campo del quadro M del questionario "consolidato" dell'Unione di Comuni sono stati ottenuti sommando quanto in essi indicato dall'Unione e da ogni Comune appartenente all'Unione stessa.

QUADRO P – Esternalizzazioni

Tale quadro deve essere compilato dall'Unione e dai Comuni, facenti parte della stessa, che hanno adottato una gestione mista del servizio per la quota parte di Altri Servizi Generali svolti in autonomia e in diretta operatività. I valori di ogni campo del quadro P del questionario "consolidato" dell'Unione di Comuni sono stati ottenuti sommando quanto in essi indicato dall'Unione e da ogni Comune appartenente all'Unione stessa.

QUADRO Q – Mappatura delle spese

Tale quadro deve essere compilato dall'Unione e dai Comuni, facenti parte della stessa, che hanno adottato una gestione mista del servizio per la quota parte di Altri Servizi Generali svolti in autonomia e in diretta operatività. I valori di ogni campo del quadro Q del questionario "consolidato" dell'Unione di Comuni sono stati ottenuti sommando quanto in essi indicato dall'Unione e da ogni Comune appartenente all'Unione stessa.

QUADRO R – Entrate

Tale quadro deve essere compilato dall'Unione e dai Comuni, facenti parte della stessa, che hanno adottato una gestione mista del servizio per la quota parte di Altri Servizi Generali svolti in autonomia e in diretta operatività. I valori di ogni campo del quadro R del questionario "consolidato" dell'Unione di Comuni sono stati ottenuti sommando quanto in essi indicato dall'Unione e da ogni Comune appartenente all'Unione stessa.

QUADRO S – Spese

Tale quadro deve essere compilato dall'Unione e dai Comuni, facenti parte della stessa, che hanno adottato una gestione mista del servizio per la quota parte di Altri Servizi Generali svolti in autonomia e in diretta operatività. I valori di ogni campo del quadro S del questionario "consolidato" dell'Unione di Comuni sono stati ottenuti sommando quanto in essi indicato dall'Unione e da ogni Comune appartenente all'Unione stessa.

QUADRO T – Spese per il Personale identificato alla prima colonna del quadro D

Tale quadro deve essere compilato dall'Unione e dai Comuni, facenti parte della stessa, che hanno adottato una gestione mista del servizio per la quota parte di Altri Servizi Generali svolti in autonomia e in diretta operatività.



I valori di ogni campo del quadro T del questionario "consolidato" dell'Unione di Comuni sono stati ottenuti sommando quanto in essi indicato dall'Unione e da ogni Comune appartenente all'Unione stessa.

Costruzione del consolidato dell'Unione per le variabili di Certificato di Conto Consuntivo

Per la costruzione del consolidato, per l'Unione e i Comuni ad essa afferenti, delle variabili relative al Certificato di Conto Consuntivo, si è proceduto al calcolo di ciascuna variabile come somma di quanto dichiarato nei Certificati di Conto Consuntivo dall'Unione e da ciascun Comune ad essa appartenente.

Costruzione del consolidato dell'Unione per le variabili di contesto, i prezzi e il reddito.

Per la costruzione del consolidato delle variabili di contesto, dei prezzi e del reddito dell'Unione di Comuni si è proceduto al calcolo di ciascuna variabile attraverso la somma delle informazioni relative a ciascun Comune appartenente all'Unione.

Per le seguenti variabili è stata utilizzata una differente modalità di calcolo:

- Classificazione Sismica: il valore consolidato di tale variabile per l'Unione di Comuni è stato posto pari al minor valore tra le informazioni relative a ciascun Comune appartenente all'Unione. Ciò in quanto tale variabile identifica con il valore 1 un alto rischio sismico e con il valore 4 un basso rischio sismico.
- Livello altimetrico massimo: il valore consolidato di tale variabile per l'Unione di Comuni è stato posto pari al maggior valore tra le informazioni relative a ciascun Comune appartenente all'Unione.
- Livello altimetrico del municipio: il valore consolidato di tale variabile per l'Unione di Comuni è stato posto pari al maggior valore tra le informazioni relative a ciascun Comune appartenente all'Unione.
- Comune litoraneo: il valore consolidato di tale variabile per l'Unione di Comuni è stato posto pari al maggior valore tra le informazioni inserite da ciascun Comune appartenente all'Unione.
- Tempo medio di percorrenza dei pendolari interni al Comune di residenza: il valore consolidato di tale variabile per l'Unione di Comuni è stato posto pari alla media, ponderata per il numero di pendolari interni, dei valori relativi ai Comuni appartenenti all'Unione.
- Livello degli affitti OMI: il valore consolidato di tale variabile per l'Unione di Comuni è stato posto pari alla media, ponderata per il numero di abitanti, dei valori relativi ai Comuni appartenenti all'Unione.
- Reddito: il valore consolidato di tale variabile per l'Unione di Comuni è stato posto pari alla media, ponderata per il numero di abitanti, dei valori relativi ai Comuni appartenenti all'Unione.



ALLEGATO 3 BIS - IL CONSOLIDATO DELLE CONVENZIONI DI COMUNI

Una volta identificato il gruppo dei Comuni associati in Convenzioni di Comuni, si è posta la necessità di effettuare la costruzione di un unico questionario "consolidato" della Convenzioni dei Comuni che ne fanno parte.

Costruzione del consolidato per le variabili del questionario

Al contrario di quanto accade per l'Unione che svolge Altri Servizi Generali in forma associata per i Comuni ad essa aderenti, la Convenzione non ha l'obbligo di compilare un unico questionario.

Per la costruzione del questionario "consolidato" delle Convenzioni dei Comuni, si è seguita la seguente struttura di trattamento dei dati, analizzata per singolo quadro, in modo da tener conto delle indicazioni fornite nelle istruzioni del questionario *FC01D - Altri Servizi Generali*.

QUADRO A - Elementi specifici

Ogni campo del quadro A del questionario "consolidato" della Convenzione di Comuni è stato calcolato come somma di quanto indicato da ciascun Comune appartenente alla Convenzione. Ogni campo A17 - A20 (Ente che ha adottato contabilità analitica, Ente dotato di inventario, Ente con direttore generale interno e Ente con direttore generale esterno), del questionario "consolidato" della Convenzione di Comuni è stato valorizzato se almeno uno dei Comuni ad essa aderenti lo ha valorizzato nel proprio questionario.

QUADRO B - Altri Servizi Generali gestiti in forma associata

Il quadro B del questionario "consolidato" della Convenzione di Comuni è stato ripreso interamente dal questionario compilato dai Comuni della Convenzione.

QUADRO D - Personale impiegato direttamente dall'Ente, contabilizzato in Altri Servizi Generali o comunque addetto a tali funzioni

La prima colonna del quadro D del questionario "consolidato" della Convenzione di Comuni è stata calcolata come somma delle unità/persona anno dichiarate dai Comuni appartenenti alla Convenzione stessa.

La seconda colonna del quadro D del questionario "consolidato" della Convenzione di Comuni è stata calcolata riproponendo le percentuali delle unità persona/anno dedicate ad Altri Servizi Generali, dichiarate dai Comuni appartenenti alla Convenzione stessa, rispetto al numero di unità persona/anno dichiarate dal singolo Ente Locale.

QUADRO E - Unità locali

I valori di ogni campo del quadro E del questionario "consolidato" della Convenzione di Comuni sono stati ottenuti sommando quanto in essi indicato da ogni Comune appartenente alla Convenzione stessa.

QUADRO F - Dotazioni strumentali

I valori di ogni campo del quadro F del questionario "consolidato" della Convenzione di Comuni sono stati ottenuti sommando quanto in essi indicato da ogni Comune appartenente alla Convenzione stessa. Il campo F08 (Software di contabilità analitica), del questionario "consolidato" della Convenzione è stato valorizzato se almeno uno dei Comuni ad essa aderenti lo ha valorizzato nel proprio questionario.

QUADRO L - Modalità di svolgimento del Servizio

Le percentuali relative allo svolgimento del servizio del questionario "consolidato" della Convenzione di Comuni sono state calcolate riproponendo le relative percentuali, dichiarate dai Comuni appartenenti alla Convenzione stessa, rispetto al numero complessivo delle unità persona/anno dichiarato da ciascun Ente Locale.

QUADRO M - Servizi svolti

I valori di ogni campo del quadro M del questionario "consolidato" della Convenzione di Comuni sono stati ottenuti sommando quanto in essi indicato da ogni Comune appartenente alla Convenzione stessa.



QUADRO P – Esternalizzazioni

I valori di ogni campo del quadro P del questionario “consolidato” della Convenzione di Comuni sono stati ottenuti sommando quanto in essi indicato da ogni Comune appartenente alla Convenzione stessa.

QUADRO Q – Mappatura delle spese

I valori di ogni campo del quadro Q del questionario “consolidato” della Convenzione di Comuni sono stati ottenuti sommando quanto in essi indicato da ogni Comune appartenente alla Convenzione stessa.

QUADRO R – Entrate

I valori di ogni campo del quadro R del questionario “consolidato” della Convenzione di Comuni sono stati ottenuti sommando quanto in essi indicato da ogni Comune appartenente alla Convenzione stessa.

QUADRO S – Spese

I valori di ogni campo del quadro S del questionario “consolidato” della Convenzione di Comuni sono stati ottenuti sommando quanto in essi indicato da ogni Comune appartenente alla Convenzione stessa.

QUADRO T – Spese per il Personale identificato alla prima colonna del quadro D

I valori di ogni campo del quadro T del questionario “consolidato” della Convenzione di Comuni sono stati ottenuti sommando quanto in essi indicato da ogni Comune appartenente alla Convenzione stessa.

Costruzione del consolidato della Convenzione per le variabili di Certificato di Conto Consuntivo

Per la costruzione del consolidato della Convenzione di Comuni per le variabili relative al Certificato di Conto Consuntivo, si è proceduto al calcolo di ciascuna variabile come somma di quanto dichiarato nei Certificati di Conto Consuntivo da ciascun Comune ad essa appartenente.

Costruzione del consolidato della Convenzione per le variabili di contesto, i prezzi e il reddito

Per la costruzione del consolidato delle variabili di contesto dei prezzi e del reddito della Convenzione di Comuni si è proceduto al calcolo di ciascuna variabile attraverso la somma delle informazioni relative a ciascun Comune appartenente alla Convenzione.

Per le seguenti variabili è stata utilizzata una differente modalità di calcolo:

- Classificazione Sismica: il valore consolidato di tale variabile per la Convenzione di Comuni è stato posto pari al minor valore tra le informazioni relative a ciascun Comune appartenente alla Convenzione. Ciò in quanto tale variabile identifica con il valore 1 un alto rischio sismico e con il valore 4 un basso rischio sismico.
- Livello altimetrico massimo: il valore consolidato di tale variabile per la Convenzione di Comuni è stato posto pari al maggior valore tra le informazioni relative a ciascun Comune appartenente alla Convenzione.
- Livello altimetrico del municipio: il valore consolidato di tale variabile per la Convenzione di Comuni è stato posto pari al maggior valore tra le informazioni relative a ciascun Comune appartenente alla Convenzione.
- Comune litoraneo: il valore consolidato di tale variabile per la Convenzione di Comuni è stato posto pari al maggior valore tra le informazioni inserite da ciascun Comune appartenente alla Convenzione.
- Tempo medio di percorrenza dei pendolari interni al Comune di residenza: il valore consolidato di tale variabile per la Convenzione di Comuni è stato posto pari alla media, ponderata per il numero di pendolari interni, dei valori relativi ai Comuni appartenenti alla Convenzione.
- Livello degli affitti OMI: il valore consolidato di tale variabile per la Convenzione di Comuni è stato posto pari alla media, ponderata per il numero di abitanti, dei valori relativi ai Comuni appartenenti alla Convenzione.



- Reddito: il valore consolidato di tale variabile per la Convenzione di Comuni è stato posto pari alla media, ponderata per il numero di abitanti, dei valori relativi ai Comuni appartenenti alla Convenzione.



ALLEGATO 4 - MODALITÀ DI CALCOLO DELLA SPESA CORRENTE PER LA DETERMINAZIONE DEI FABBISOGNI STANDARD

Il Certificato di Conto Consuntivo per l'anno 2009 e il Questionario *FC01D - Altri Servizi Generali* costituiscono i due strumenti informativi necessari per la determinazione del valore della Spesa corrente utilizzata per la stima dei Fabbisogni Standard. In particolare, mentre il CCC rappresenta il punto di partenza per la determinazione della spesa, il questionario *FC01D* è fondamentale per riclassificare e integrare il Certificato stesso.

Gli interventi di Spesa corrente da CCC considerati per stimare i Fabbisogni Standard sono i seguenti:

1. Personale;
2. Acquisto di beni di consumo e/o di materie prime;
3. Prestazioni di servizi;
4. Utilizzo di beni di terzi;
5. Trasferimenti;
7. Imposte e tasse.

I quadri di riferimento del questionario *FC01D* per la costruzione della Spesa corrente utilizzata per la stima dei Fabbisogni Standard sono i seguenti:

- QUADRO D – relativo alla numerosità del personale e al tempo effettivamente dedicato dagli addetti ad Altri Servizi Generali;
- QUADRO P – relativo ad alcune voci di esternalizzazione non direttamente desumibili da CCC;
- QUADRO R – relativo ad alcune voci di entrata non direttamente desumibili da CCC;
- QUADRO S – relativo ad alcune voci di spesa non direttamente desumibili da CCC;
- QUADRO T – relativo alle voci di spesa per il personale impiegato dall'Ente in Altri Servizi Generali.

Per la costruzione della Spesa corrente utilizzata per la stima dei Fabbisogni Standard è stata considerata la seconda colonna del QUADRO S del Questionario *FC02U - Funzioni di Polizia Locale* (Funzioni generali di amministrazione, di gestione e di controllo).

Al fine di ricostruire la Spesa corrente utilizzata per la stima dei Fabbisogni Standard, in grado di dare una rappresentazione del costo di gestione relativo ad Altri Servizi Generali, si considerano i primi cinque Interventi e l'Intervento 7 del CCC, opportunamente integrati e corretti tramite le informazioni del questionario.

Il questionario è stato predisposto sia per ridurre il più possibile l'eterogeneità nelle modalità di compilazione dei Certificati di Conto Consuntivo da parte degli Enti Locali sia per avere informazioni di dettaglio che non sono previste nei Certificati.

La determinazione del valore della Spesa corrente utilizzata per la stima dei Fabbisogni Standard prevede due fasi:

- Prima fase: aggregazione degli Interventi 1-5 e Intervento 7 e integrazione con quanto rilevato nei quadri del questionario;
- Seconda fase: correzione del risultato ottenuto nella prima fase attraverso l'utilizzo delle percentuali di tempo lavoro dedicato ad Altri Servizi Generali.

La spesa di gestione corrente di base relativa ad Altri Servizi Generali, determinata con la prima fase, si articola a sua volta, in due passaggi:

1. Individuazione della spesa direttamente desumibile dal CCC (Interventi da 1 a 5 e Intervento 7);
2. Correzione con quanto rilevato nel questionario relativamente a:
 - a. Spese contabilizzate nel CCC in Altri Servizi e in Altre Funzioni ma attinenti ad Altri Servizi Generali (colonne 2, 3 dei Quadri P, S e T);



b. Entrate non direttamente desumibili dal CCC.

Nella **Tabella 14** sono riportate le modalità di calcolo della spesa di gestione corrente di base relativa ad Altri Servizi Generali, determinata con la prima fase.

Tabella 14 – Modalità di calcolo delle spese di gestione corrente di base

	Descrizione Variabile	Fonte	Variabile	Colonna
	Valori desunti direttamente dal CCC (Interventi 1,2,3,4,5,7) ¹⁶	CCC	Quadro 4 – Righe 7,10,15,25,37	1,2,3,4,5,7
+	Spese di gestione diretta e associata e per esternalizzazioni attratte da altre funzioni	Questionario	S01 + ... + S14 + S16 + S17 + S18 + S19 + P02 + P04 + P05 + P14	2, 3
+	Spese del personale attratte da altre funzioni	Questionario	T01 + T03 + T05 + T06 + T07 + T08 + T09 + T10 + T11 + T12 + T13 + T14 + T15 + T17 + T19 + T21 + T22	2, 3
-	Spese di personale di competenze di anni precedenti	Questionario	T02, T04, T18, T20	1, 2, 3
-	Rimborsi per il personale comandato o in convenzione contabilizzato nel quadro 2 del CCC	Questionario	MIN(R01 (col.1,2,3); T23 (col.1,2,3)) Viene tolto R01 fino a concorrenza in T23	1, 2, 3
-	Rimborsi per il personale comandato o in convenzione contabilizzato nel quadro 4 del CCC	Questionario	Da applicare solo se T24 (col.1,2,3) è diverso da R01 (col.1,2,3) MIN(T24 (col.2,3); T23 (col.1,2,3) - MIN(R01 (col.1,2,3); T23 (col.1,2,3))) Viene tolto T24 fino a concorrenza in T23 al netto di R01	2, 3 ¹⁷
-	Entrate per servizi resi a terzi e per partecipazione in forme di gestione associata, per rimborsi e utili partecipati dall'Ente cui è stato esternalizzato il servizio	Questionario	R02 + R04 + R05 + R06	1, 2, 3
-	Spese non omogenee (canoni di locazione, spese di noleggio e di leasing, spese di manutenzione)	Questionario	S07 + S08 + S12 + S13	1, 2, 3
-	Spese sostenute per eventi eccezionali (Debiti fuori bilancio, al netto delle spese per il ripiano di perdite o per l'aumento di capitale in partecipazioni, Oneri e penali per estinzione anticipata mutui e altre forme di prestiti a medio/lungo termine, Risarcimenti giudiziari, Calamità naturali)	Questionario	S16 + S17 + S18 + S19	1, 2, 3
-	Spese di gestione diretta, associata e per esternalizzazioni contabilizzate in Altri Servizi generali ma afferenti alle Funzioni di Polizia locale	Questionario FC02U	S01+S02+S03+S04+S05+S06+S07+S08+S09+S10+S11+S12+S14	2
=			SPESA DI GESTIONE CORRENTE DI BASE <i>Se il totale della spesa è negativa viene posta uguale a zero</i>	

¹⁶ Il valore desunto direttamente dal CCC (interventi da 1 a 5, 7) dovrebbe comprendere le seguenti voci del questionario:

	Descrizione	Fonte	Variabile	Colonna
	Spese di gestione diretta e associata	Questionario	S01 + ... + S14 + S16 + S17 + S18 + S19 + P02 + P04 + P05 + P14	1
+	Spese del personale	Questionario	T01 + T03 + T05 + T06 + T07 + T08 + T09 + T10 + T11 + T12 + T13 + T14 + T15 + T17 + T19 + T21 + T22	1

¹⁷ Considerando che nel questionario le spese vanno indicate al lordo di eventuali entrate, nel caso in cui il corrispondente valore riportato nel questionario sia superiore a quello del CCC (interventi 1,2,3,4,5,7), viene preso a riferimento il valore del questionario. In tal caso va considerata anche la colonna 1 nel calcolo dei "Rimborsi per il personale comandato o in convenzione contabilizzato nel quadro 4 del CCC".



La seconda fase del calcolo prevede che dall'ammontare di spesa di gestione corrente di base venga sottratto l'ammontare di spesa del personale, desumibile dalle informazioni contenute nei Quadri D e T, riferito alla percentuale di lavoro che il personale dedica a Funzioni e Servizi diversi da Altri Servizi Generali.

Spesa corrente utilizzata per la stima dei Fabbisogni Standard = Spesa di gestione corrente di base -
(Spesa del personale - Spesa del personale normalizzata)

La spesa del personale è ricostruibile sulla base della seconda colonna della **Tabella 15**.

La spesa del personale normalizzata è ricostruibile applicando la percentuale di normalizzazione riportata nella terza colonna della **Tabella 15**.

Tabella 15 - Modalità di calcolo delle spese del personale

Tipologia di costo del lavoro del personale	Voci del questionario ¹⁸	% di normalizzazione
1) Costo del lavoro del personale dipendente non dirigente a tempo indeterminato	(T01-T02) + quota(T12) + quota(T13) + quota(T17-T18)	D00102/100
2) Costo del lavoro del personale dipendente dirigente a tempo indeterminato	(T03-T04) + quota(T12) + quota(T13) + quota(T19-T20)	D00202/100
3) Costo del lavoro del personale dipendente non dirigente a tempo determinato	T05 + quota(T12) + quota(T13) + quota(T17-T18)	D00402/100
4) Costo del lavoro per incarichi conferiti ai sensi dell'art. 110 commi 1 e 2 D. Lgs. 267/2000	T06 + quota(T12) + quota(T13) + quota(T19-T20)	D00302/100
5) Costo del lavoro per collaborazioni coordinate e continuative e altre forme di rapporto di lavoro flessibile	T07 + quota(T12) + quota(T13)	D00502/100
6) Costo del lavoro per LSU	T08 + quota(T12) + quota(T13)	D00602/100
7) Costo del lavoro per personale in convenzione	T09 + quota(T12) + quota(T13) + quota(T17-T18)	D00702/100
8) Costo del lavoro del personale previsto dall'art. 90 D. Lgs. 267/2000	T10 + quota(T12) + quota(T13) + quota(T17-T18)	D00802/100
9) Costo del lavoro del personale art. 76 comma1 del D. L. 112/2008	T11 + quota(T12) + quota(T13) + quota(T17-T18)	D00902/100
10) Costo del lavoro per rimborsi ad altre amministrazioni per personale in posizione di comando	T15	% complessiva di normalizzazione ¹⁹
11) Altre spese	T14+T21+T22 + Quote non suddivisibili	% complessiva di normalizzazione

¹⁸ Le quote sono da calcolare in proporzione alla voce base.

¹⁹ La percentuale complessiva di normalizzazione è calcolata riportando in percentuale la somma delle voci da 1 a 9 normalizzate alla somma delle voci da 1 a 9 non normalizzate.

ALLEGATO 5 - FORMULE DI CALCOLO DELLE VARIABILI INDIPENDENTI

Di seguito sono riportate le formule delle variabili indipendenti utilizzate per la stima dei Fabbisogni Standard unitari.

Tipologia	Variabile	Fonte	Formula di calcolo
CONTESTO	Numero di protocolli in entrata e in uscita PROCAPITE	Questionario	$(A08+A09) / \text{Popolazione residente}$
	Livello altimetrico del Municipio	ISTAT	Livello altimetrico del Municipio al 2001
	Numero circoscrizioni PROCAPITE	Questionario	$A05 / \text{Popolazione residente}$
MODALITA' DI SVOLGIMENTO DEL SERVIZIO	Ente con Direttore Generale Interno SI/NO	Questionario	A19 (Variabile dicotomica 1= presenza)
	Ente con Direttore Generale Esterno SI/NO	Questionario	A20 (Variabile dicotomica 1= presenza)
ECONOMIE DI SCALA	Popolazione residente	ISTAT	Popolazione residente
	Popolazione residente FUNZIONE INVERSA	ISTAT	$1 / \text{Popolazione residente}$
ENTRATE	Media delle Entrate ²⁰ da Titoli I, II, III del CCC per gli anni 2004-2008 rapportato rispetto alla media	CCC ISTAT	$((\text{Entrate}_{2004} / \text{popolazione}_{2004} + \text{Entrate}_{2005} / \text{popolazione}_{2005} + \text{Entrate}_{2006} / \text{popolazione}_{2006} + \text{Entrate}_{2007} / \text{popolazione}_{2007} + \text{Entrate}_{2008} / \text{popolazione}_{2008}) / 5) / \text{media nazionale della Media delle Entrate da Titoli I, II, III del CCC per gli anni 2004-2008}$
PREZZI	Spesa media del personale per addetto rapportato rispetto alla media nazionale	Questionario	$\text{Spesa media del personale per addetto} / \text{media nazionale della Spesa media del personale per addetto}$
MODELLI ORGANIZZATIVI	Comuni con gestione associata in Unione di Comuni	Questionario	Se il Comune è in Unione di Comuni allora la variabile è pari a 1, altrimenti assume il valore 0.
TERRITORIALITA'	Regione	ISTAT	Se il Comune è nella Regione specificata allora la variabile è pari a 1, altrimenti assume il valore 0.

²⁰ Le entrate sono deflazionate in base agli indici dei prezzi al consumo (NIC senza tabacchi).



ALLEGATO 6 - COEFFICIENTI DELLA FUNZIONE DEI FABBISOGNI STANDARD

Si riporta di seguito la stima OLS dei coefficienti stimati della "Funzione dei Fabbisogni Standard".

Variabile	Stima OLS		Stima OLS standardizzata	Elasticità rispetto ai valori medi
INTERCETTA	47,79946081	***		
CONTESTO Numero di protocolli in entrata e in uscita PROCAPITE - Differenza dalla media (media =3,49504251)	7,31872828	***	0,16642067	0,12693423
CONTESTO Numero circoscrizioni PROCAPITE - Differenza dalla media (media =0,00000627)	65.403,12665381	**	0,02022828	0,00203496
CONTESTO Ente con Direttore Generale Interno	4,60666387	**	0,01815028	2,28600516
CONTESTO Ente con Direttore Generale Esterno	13,55797979	**	0,0192382	6,72799506
CONTESTO Livello altimetrico del Municipio Differenza dalla media (media =312,42375064)	0,01455808	**	0,03079827	0,02257038
ECONOMIE DI SCALA Popolazione residente	0,00003529	*	0,01675205	0,00178282
ECONOMIE DI SCALA Popolazione residente FUNZIONE INVERSA	48.171,07059428	***	0,42297567	0,15483088
ENTRATE Media delle Entrate da Titoli I, II, III del CCC per gli anni 2004-2008 PROCAPITE - rapportato rispetto alla media (media =823,6524)	104,74677195	***	0,39882509	0,51979408
PREZZI Spesa media del personale per addetto rapportato rispetto alla media (media =45.988,07)	11,02263931	**	0,02215548	0,05469861
MODELLO ORGANIZZATIVO Comuni con gestione associata in Unione di Comuni	62,65103197	***	0,07900383	31,08987031
TERRITORIALITÀ Regione - Piemonte	2,78864915		0,00814512	1,38383579
TERRITORIALITÀ Regione - Lombardia	-7,26153011		-0,02626476	-3,60345268
TERRITORIALITÀ Regione - Veneto	0,44941411		0,00114419	0,2230167
TERRITORIALITÀ Regione - Liguria	3,69640486		0,00560336	1,83429936
TERRITORIALITÀ Regione - Emilia Romagna	-3,65859221		-0,00694208	-1,81553526



Variabile	Stima OLS		Stima OLS standardizzata	Elasticità rispetto ai valori medi
TERRITORIALITÀ Regione - Toscana	-3,87865696		-0,00745639	-1,92473991
TERRITORIALITÀ Regione - Umbria	-15,60953648	**	-0,01604945	-7,746057
TERRITORIALITÀ Regione - Marche	-23,4442712	**	-0,03692436	-11,63395603
TERRITORIALITÀ Regione - Abruzzo	-12,92950676	*	-0,01988153	-6,41612238
TERRITORIALITÀ Regione - Molise	3,38824548		0,00336739	1,68137873
TERRITORIALITÀ Regione - Campania	14,92052747	**	0,03324279	7,40414402
TERRITORIALITÀ Regione - Puglia	14,83861175	**	0,0234484	7,36349427
TERRITORIALITÀ Regione - Basilicata	25,75135405	**	0,03086235	12,77881996
TERRITORIALITÀ Regione - Calabria	18,6665224	**	0,03430172	9,2630519

$R^2 = 0,73220$

*** P-value < 0,001
 ** 0,001 <= P-value < 0,05
 * 0,05 <= P-value < 0,10



ALLEGATO 7 - COEFFICIENTI DI RIPARTO RELATIVI AL FABBISOGNO STANDARD

Regione	Provincia	Comune	Coefficiente di riparto relativo al Fabbisogno Standard
ABRUZZO	Chieti	ALTINO	0,000051147730
ABRUZZO	Chieti	ARCHI	0,000043007226
ABRUZZO	Chieti	ARI	0,000027781377
ABRUZZO	Chieti	ARIELLI	0,000027629754
ABRUZZO	Chieti	ATESSA	0,000188239357
ABRUZZO	Chieti	BOMBA	0,000023201328
ABRUZZO	Chieti	BORRELLO	0,000016996087
ABRUZZO	Chieti	BUCCHIANICO	0,000088559793
ABRUZZO	Chieti	CANOSA SANNITA	0,000032011992
ABRUZZO	Chieti	CARPINETO SINELLO	0,000020420601
ABRUZZO	Chieti	CARUNCHIO	0,000020011538
ABRUZZO	Chieti	CASACANDITELLA	0,000029600463
ABRUZZO	Chieti	CASALANGUIDA	0,000024860728
ABRUZZO	Chieti	CASALBORDINO	0,000106341831
ABRUZZO	Chieti	CASALINCONTRADA	0,000055742712
ABRUZZO	Chieti	CASOLI	0,000098059192
ABRUZZO	Chieti	CASTEL FRENTANO	0,000074379770
ABRUZZO	Chieti	CASTELGUIDONE	0,000016465791
ABRUZZO	Chieti	CASTIGLIONE MESSER MARINO	0,000040366690
ABRUZZO	Chieti	CELENZA SUL TRIGNO	0,000026747561
ABRUZZO	Chieti	CHIETI	0,000876426318
ABRUZZO	Chieti	CIVITALUPARELLA	0,000016324470
ABRUZZO	Chieti	CIVITELLA MESSER RAIMONDO	0,000024230315
ABRUZZO	Chieti	COLLEDIMACINE	0,000012650930
ABRUZZO	Chieti	COLLEDIMEZZO	0,000016586145
ABRUZZO	Chieti	CRECCHIO	0,000055451822
ABRUZZO	Chieti	CUPELLO	0,000088712516
ABRUZZO	Chieti	DOGLIOLA	0,000016339661
ABRUZZO	Chieti	FALLO	0,000010646736
ABRUZZO	Chieti	FARA FILIORUM PETRI	0,000040448375



Regione	Provincia	Comune	Coefficiente di riparto relativo al Fabbisogno Standard
ABRUZZO	Chieti	FARA SAN MARTINO	0,000033600634
ABRUZZO	Chieti	FILETTO	0,000023986247
ABRUZZO	Chieti	FOSSACESIA	0,000102777651
ABRUZZO	Chieti	FRAINE	0,000017349290
ABRUZZO	Chieti	FRANCAVILLA AL MARE	0,000389090184
ABRUZZO	Chieti	FRESAGRANDINARIA	0,000025036266
ABRUZZO	Chieti	FRISA	0,000038911484
ABRUZZO	Chieti	FURCI	0,000025897030
ABRUZZO	Chieti	GAMBERALE	0,000015576345
ABRUZZO	Chieti	GESSOPALENA	0,000035098036
ABRUZZO	Chieti	GISSI	0,000052750247
ABRUZZO	Chieti	GIULIANO TEATINO	0,000030404607
ABRUZZO	Chieti	GUARDIAGRELE	0,000158091593
ABRUZZO	Chieti	GULMI	0,000017030999
ABRUZZO	Chieti	LAMA DEI PELIGNI	0,000032067050
ABRUZZO	Chieti	LANCIANO	0,000588397829
ABRUZZO	Chieti	LENTELLA	0,000019739782
ABRUZZO	Chieti	LETTOPALENA	0,000016581250
ABRUZZO	Chieti	LISCIA	0,000021697742
ABRUZZO	Chieti	MIGLIANICO	0,000082057528
ABRUZZO	Chieti	MONTAZZOLI	0,000025808980
ABRUZZO	Chieti	MONTEBELLO SUL SANGRO	0,000008917748
ABRUZZO	Chieti	MONTEFERRANTE	0,000010966055
ABRUZZO	Chieti	MONTELAPIANO	0,000007509134
ABRUZZO	Chieti	MONTENERODOMO	0,000023263041
ABRUZZO	Chieti	MONTEODORISIO	0,000051817802
ABRUZZO	Chieti	MOZZAGROGNA	0,000042775185
ABRUZZO	Chieti	ORSOGNA	0,000076174755
ABRUZZO	Chieti	ORTONA	0,000378859349
ABRUZZO	Chieti	PAGLIETA	0,000080078918
ABRUZZO	Chieti	PALENA	0,000033239186
ABRUZZO	Chieti	PALMOLI	0,000023677621
ABRUZZO	Chieti	PALOMBARO	0,000025326574
ABRUZZO	Chieti	PENNADOMO	0,000014427992
ABRUZZO	Chieti	PENNAPIEDIMONTE	0,000018276811



Regione	Provincia	Comune	Coefficiente di riparto relativo al Fabbisogno Standard
ABRUZZO	Chieti	PERANO	0,000036314577
ABRUZZO	Chieti	PIETRAFERRAZZANA	0,000009018203
ABRUZZO	Chieti	PIZZOFERRATO	0,000028309459
ABRUZZO	Chieti	POGGIOFIORITO	0,000024707178
ABRUZZO	Chieti	POLLUTRI	0,000042835740
ABRUZZO	Chieti	PRETORO	0,000026274502
ABRUZZO	Chieti	QUADRI	0,000023119388
ABRUZZO	Chieti	RAPINO	0,000031164498
ABRUZZO	Chieti	RIPA TEATINA	0,000074856082
ABRUZZO	Chieti	ROCCA SAN GIOVANNI	0,000044791452
ABRUZZO	Chieti	ROCCAMONTEPIANO	0,000039643807
ABRUZZO	Chieti	ROCCASCALEGNA	0,000029087433
ABRUZZO	Chieti	ROCCASPINALVETI	0,000031981614
ABRUZZO	Chieti	ROIO DEL SANGRO	0,000009881512
ABRUZZO	Chieti	ROSELLO	0,000014832215
ABRUZZO	Chieti	SAN BUONO	0,000024823858
ABRUZZO	Chieti	SAN GIOVANNI LIPIONI	0,000013341007
ABRUZZO	Chieti	SAN GIOVANNI TEATINO	0,000201577262
ABRUZZO	Chieti	SAN MARTINO SULLA MARRUCINA	0,000023218879
ABRUZZO	Chieti	SAN SALVO	0,000284478150
ABRUZZO	Chieti	SAN VITO CHIETINO	0,000085062903
ABRUZZO	Chieti	SAN'EUSANIO DEL SANGRO	0,000046421841
ABRUZZO	Chieti	SANTA MARLA IMBARO	0,000038027492
ABRUZZO	Chieti	SCERNI	0,000062143963
ABRUZZO	Chieti	SCHLAVI DI ABRUZZO	0,000025164369
ABRUZZO	Chieti	TARANTA PELIGNA	0,000018272913
ABRUZZO	Chieti	TOLLO	0,000075202776
ABRUZZO	Chieti	TORINO DI SANGRO	0,000058873509
ABRUZZO	Chieti	TORNARECCIO	0,000039264423
ABRUZZO	Chieti	TORREBRUNA	0,000025668263
ABRUZZO	Chieti	TORREVECCHIA TEATINA	0,000069394322
ABRUZZO	Chieti	TORRICELLA PELIGNA	0,000032493963
ABRUZZO	Chieti	TREGLIO	0,000033295895
ABRUZZO	Chieti	TUFILLO	0,000018453449
ABRUZZO	Chieti	VACRI	0,000038817783



Regione	Provincia	Comune	Coefficiente di riparto relativo al Fabbisogno Standard
ABRUZZO	Chieti	VASTO	0,000627236778
ABRUZZO	Chieti	VILLA SANTA MARIA	0,000031916705
ABRUZZO	Chieti	VILLALFONSINA	0,000025306325
ABRUZZO	Chieti	VILLAMAGNA	0,000045596198
ABRUZZO	L'Aquila	ACCIANO	0,000014903582
ABRUZZO	L'Aquila	AIELLI	0,000036590761
ABRUZZO	L'Aquila	ALFEDENA	0,000022440456
ABRUZZO	L'Aquila	ANVERSA DEGLI ABRUZZI	0,000017520966
ABRUZZO	L'Aquila	ATELETA	0,000028195894
ABRUZZO	L'Aquila	AVEZZANO	0,000690182396
ABRUZZO	L'Aquila	BALSORANO	0,000064146014
ABRUZZO	L'Aquila	BARETE	0,000019684619
ABRUZZO	L'Aquila	BARISCIANO	0,000041471642
ABRUZZO	L'Aquila	BARREA	0,000024612401
ABRUZZO	L'Aquila	BISEGNA	0,000014017707
ABRUZZO	L'Aquila	BUGNARA	0,000024183579
ABRUZZO	L'Aquila	CAGNANO AMITERNO	0,000031454270
ABRUZZO	L'Aquila	CALASCIO	0,000010362584
ABRUZZO	L'Aquila	CAMPO DI GIOVE	0,000025235292
ABRUZZO	L'Aquila	CAMPOTOSTO	0,000022708710
ABRUZZO	L'Aquila	CANISTRO	0,000024736508
ABRUZZO	L'Aquila	CANSANO	0,000015476247
ABRUZZO	L'Aquila	CAPESTRANO	0,000025290663
ABRUZZO	L'Aquila	CAPISTRELLO	0,000089390974
ABRUZZO	L'Aquila	CAPITIGNANO	0,000021543093
ABRUZZO	L'Aquila	CAPORCIANO	0,000012819474
ABRUZZO	L'Aquila	CAPPADOCIA	0,000019141854
ABRUZZO	L'Aquila	CARAPELLE CALVISIO	0,000008828402
ABRUZZO	L'Aquila	CARSOLI	0,000088990631
ABRUZZO	L'Aquila	CASTEL DEL MONTE	0,000020150629
ABRUZZO	L'Aquila	CASTEL DI IERI	0,000014397895
ABRUZZO	L'Aquila	CASTEL DI SANGRO	0,000105880408
ABRUZZO	L'Aquila	CASTELLAFIUME	0,000026201787
ABRUZZO	L'Aquila	CASTELVECCHIO CALVISIO	0,000012661691
ABRUZZO	L'Aquila	CASTELVECCHIO SUBEQUO	0,000027521993



Regione	Provincia	Comune	Coefficiente di riparto relativo al Fabbisogno Standard
ABRUZZO	L'Aquila	CELANO	0,000186037538
ABRUZZO	L'Aquila	CERCHIO	0,000041214321
ABRUZZO	L'Aquila	CIVITA D'ANTINO	0,000026791037
ABRUZZO	L'Aquila	CIVITELLA ALFEDENA	0,000015947982
ABRUZZO	L'Aquila	CIVITELLA ROVETO	0,000058889573
ABRUZZO	L'Aquila	COCULLO	0,000013666153
ABRUZZO	L'Aquila	COLLARMELE	0,000026403685
ABRUZZO	L'Aquila	COLLELONGO	0,000031711831
ABRUZZO	L'Aquila	COLLEPIETRO	0,000011703889
ABRUZZO	L'Aquila	CORFINIO	0,000026512042
ABRUZZO	L'Aquila	FAGNANO ALTO	0,000017075728
ABRUZZO	L'Aquila	FONTECCHIO	0,000016546226
ABRUZZO	L'Aquila	FOSSA	0,000022704613
ABRUZZO	L'Aquila	GAGLIANO ATERNO	0,000013455813
ABRUZZO	L'Aquila	GIOLA DEI MARSI	0,000042949367
ABRUZZO	L'Aquila	GORLANO SICOLI	0,000018113721
ABRUZZO	L'Aquila	INTRODACQUA	0,000043925059
ABRUZZO	L'Aquila	L'AQUILA	0,001367458295
ABRUZZO	L'Aquila	LECCE NEI MARSI	0,000037009995
ABRUZZO	L'Aquila	LUCO DEI MARSI	0,000102752819
ABRUZZO	L'Aquila	LUCOLI	0,000031348305
ABRUZZO	L'Aquila	MAGLIANO DE' MARSI	0,000073821550
ABRUZZO	L'Aquila	MASSA D'ALBE	0,000035578476
ABRUZZO	L'Aquila	MOLINA ATERNO	0,000015967287
ABRUZZO	L'Aquila	MONTEREALE	0,000055306041
ABRUZZO	L'Aquila	MORINO	0,000036426738
ABRUZZO	L'Aquila	NAVELLI	0,000020121958
ABRUZZO	L'Aquila	OCRE	0,000028033644
ABRUZZO	L'Aquila	OFENA	0,000019554295
ABRUZZO	L'Aquila	OPI	0,000018319392
ABRUZZO	L'Aquila	ORICOLA	0,000027413006
ABRUZZO	L'Aquila	ORTONA DEI MARSI	0,000020188053
ABRUZZO	L'Aquila	ORTUCCHIO	0,000039363520
ABRUZZO	L'Aquila	OVINDOLI	0,000032386865
ABRUZZO	L'Aquila	PACENTRO	0,000030174380



Regione	Provincia	Comune	Coefficiente di riparto relativo al Fabbisogno Standard
ABRUZZO	L'Aquila	PERETO	0,000023942171
ABRUZZO	L'Aquila	PESCASSEROLI	0,000046016222
ABRUZZO	L'Aquila	PESCINA	0,000075444050
ABRUZZO	L'Aquila	PESCOCOSTANZO	0,000028580716
ABRUZZO	L'Aquila	PETTORANO SUL GIZIO	0,000029659803
ABRUZZO	L'Aquila	PIZZOLI	0,000065123216
ABRUZZO	L'Aquila	POGGIO PICENZE	0,000024919037
ABRUZZO	L'Aquila	PRATA D'ANSIDONIA	0,000016967829
ABRUZZO	L'Aquila	PRATOLA PELIGNA	0,000123057230
ABRUZZO	L'Aquila	PREZZA	0,000026470002
ABRUZZO	L'Aquila	RAIANO	0,000054904832
ABRUZZO	L'Aquila	RIVISONDOLI	0,000023103188
ABRUZZO	L'Aquila	ROCCA DI BOTTE	0,000027275169
ABRUZZO	L'Aquila	ROCCA DI CAMBIO	0,000017478265
ABRUZZO	L'Aquila	ROCCA DI MEZZO	0,000038942742
ABRUZZO	L'Aquila	ROCCA PLA	0,000010414582
ABRUZZO	L'Aquila	ROCCACASALE	0,000020421802
ABRUZZO	L'Aquila	ROCCARASO	0,000040604016
ABRUZZO	L'Aquila	SAN BENEDETTO DEI MARSI	0,000068919682
ABRUZZO	L'Aquila	SAN BENEDETTO IN PERILLIS	0,000009302520
ABRUZZO	L'Aquila	SAN DEMETRIO NE' VESTINI	0,000037218946
ABRUZZO	L'Aquila	SAN PIO DELLE CAMERE	0,000019776069
ABRUZZO	L'Aquila	SAN VINCENZO VALLE ROVETO	0,000045636137
ABRUZZO	L'Aquila	SANTEUSANIO FORCONESE	0,000016390939
ABRUZZO	L'Aquila	SANTE MARIE	0,000029302826
ABRUZZO	L'Aquila	SANTO STEFANO DI SESSANIO	0,000010143738
ABRUZZO	L'Aquila	SCANNO	0,000042980762
ABRUZZO	L'Aquila	SCONTRONE	0,000018639714
ABRUZZO	L'Aquila	SCOPPITO	0,000059873991
ABRUZZO	L'Aquila	SCURCOLA MARSICANA	0,000055239033
ABRUZZO	L'Aquila	SECINARO	0,000016371556
ABRUZZO	L'Aquila	SULMONA	0,000405286402
ABRUZZO	L'Aquila	TAGLIACOZZO	0,000119342019
ABRUZZO	L'Aquila	TIONE DEGLI ABRUZZI	0,000017239857
ABRUZZO	L'Aquila	TORNIMPARTE	0,000062672479



Regione	Provincia	Comune	Coefficiente di riparto relativo al Fabbisogno Standard
ABRUZZO	L'Aquila	TRASACCO	0,000099783410
ABRUZZO	L'Aquila	VILLA SANT'ANGELO	0,000020024044
ABRUZZO	L'Aquila	VILLA SANTA LUCIA DEGLI ABRUZZI	0,000011340518
ABRUZZO	L'Aquila	VILLALAGO	0,000021011877
ABRUZZO	L'Aquila	VILVALLELONGA	0,000025749429
ABRUZZO	L'Aquila	VILLETTA BARREA	0,000020923349
ABRUZZO	L'Aquila	VITTORITO	0,000024951223
ABRUZZO	Pescara	ABBATEGGIO	0,000018750392
ABRUZZO	Pescara	ALANNO	0,000065113535
ABRUZZO	Pescara	BOLOGNANO	0,000029482265
ABRUZZO	Pescara	BRITTOLI	0,000015650178
ABRUZZO	Pescara	BUSSI SUL TIRINO	0,000050692424
ABRUZZO	Pescara	CAPPELLE SUL TAVO	0,000067781483
ABRUZZO	Pescara	CARAMANICO TERME	0,000043044153
ABRUZZO	Pescara	CARPINETO DELLA NORA	0,000020353629
ABRUZZO	Pescara	CASTIGLIONE A CASAURIA	0,000026322245
ABRUZZO	Pescara	CATIGNANO	0,000033020591
ABRUZZO	Pescara	CEPAGATTI	0,000173905780
ABRUZZO	Pescara	CITTA' SANTANGELO	0,000237023859
ABRUZZO	Pescara	CIVITAQUANA	0,000030920206
ABRUZZO	Pescara	CIVITELLA CASANOVA	0,000041996049
ABRUZZO	Pescara	COLLECORVINO	0,000095196124
ABRUZZO	Pescara	CORVARA	0,000013560893
ABRUZZO	Pescara	CUGNOLI	0,000035535398
ABRUZZO	Pescara	ELICE	0,000035882378
ABRUZZO	Pescara	FARINDOLA	0,000034549013
ABRUZZO	Pescara	LETTOMANOPPELLO	0,000053291952
ABRUZZO	Pescara	LORETO APRUTINO	0,000119487155
ABRUZZO	Pescara	MANOPPELLO	0,000113783374
ABRUZZO	Pescara	MONTEBELLO DI BERTONA	0,000025197174
ABRUZZO	Pescara	MONTESILVANO	0,000794065531
ABRUZZO	Pescara	MOSCUFO	0,000055942396
ABRUZZO	Pescara	NOCCIANO	0,000042245738
ABRUZZO	Pescara	PENNE	0,000205477025
ABRUZZO	Pescara	PESCARA	0,002384684944



Regione	Provincia	Comune	Coefficiente di riparto relativo al Fabbisogno Standard
ABRUZZO	Pescara	PESCOSANSONESCO	0,000016683354
ABRUZZO	Pescara	PIANELLA	0,000136445195
ABRUZZO	Pescara	PICCLANO	0,000028930383
ABRUZZO	Pescara	PIETRANICO	0,000017955194
ABRUZZO	Pescara	POPOLI	0,000089365999
ABRUZZO	Pescara	ROCCAMORICE	0,000025087843
ABRUZZO	Pescara	ROSCIANO	0,000059864627
ABRUZZO	Pescara	SALLE	0,000016880114
ABRUZZO	Pescara	SAN VALENTINO IN ABRUZZO CITERIORE	0,000043022232
ABRUZZO	Pescara	SANTEUFEMIA A MAIELLA	0,000015461111
ABRUZZO	Pescara	SCAFA	0,000066236438
ABRUZZO	Pescara	SERRAMONACESCA	0,000019435420
ABRUZZO	Pescara	SPOLTORE	0,000288771118
ABRUZZO	Pescara	TOCCO DA CASAURIA	0,000052139665
ABRUZZO	Pescara	TORRE DE' PASSERI	0,000059352162
ABRUZZO	Pescara	TURRIVALIGNANI	0,000025124176
ABRUZZO	Pescara	VICOLI	0,000015171798
ABRUZZO	Pescara	VILLA CELIERA	0,000022766967
ABRUZZO	Teramo	ALBA ADRIATICA	0,000200550277
ABRUZZO	Teramo	ANCARANO	0,000041361869
ABRUZZO	Teramo	ARSITA	0,000025561018
ABRUZZO	Teramo	ATRI	0,000181531656
ABRUZZO	Teramo	BASCIANO	0,000046714804
ABRUZZO	Teramo	BELLANTE	0,000116020735
ABRUZZO	Teramo	BISENTI	0,000041339096
ABRUZZO	Teramo	CAMPLI	0,000116582999
ABRUZZO	Teramo	CANZANO	0,000042799577
ABRUZZO	Teramo	CASTEL CASTAGNA	0,000017002601
ABRUZZO	Teramo	CASTELLALTO	0,000117973753
ABRUZZO	Teramo	CASTELLI	0,000028357538
ABRUZZO	Teramo	CASTIGLIONE MESSER RAIMONDO	0,000044215583
ABRUZZO	Teramo	CASTILENTI	0,000031984018
ABRUZZO	Teramo	CELLINO ATTANASIO	0,000048906090
ABRUZZO	Teramo	CERMIGNANO	0,000036712166
ABRUZZO	Teramo	CIVITELLA DEL TRONTO	0,000089903375



Regione	Provincia	Comune	Coefficiente di riparto relativo al Fabbisogno Standard
ABRUZZO	Teramo	COLLEDARA	0,000042355991
ABRUZZO	Teramo	COLONNELLA	0,000067793392
ABRUZZO	Teramo	CONTROGUERRA	0,000046662069
ABRUZZO	Teramo	CORROPOLI	0,000077954251
ABRUZZO	Teramo	CORTINO	0,000020935088
ABRUZZO	Teramo	CROGNALETO	0,000033852244
ABRUZZO	Teramo	FANO ADRIANO	0,000016489430
ABRUZZO	Teramo	GIULIANOVA	0,000393309326
ABRUZZO	Teramo	ISOLA DEL GRAN SASSO D'ITALIA	0,000083313646
ABRUZZO	Teramo	MARTINSICURO	0,000261343713
ABRUZZO	Teramo	MONTEFINO	0,000026693832
ABRUZZO	Teramo	MONTORIO AL VOMANO	0,000133225822
ABRUZZO	Teramo	MORRO D'ORO	0,000063959890
ABRUZZO	Teramo	MOSCIANO SANT'ANGELO	0,000151838919
ABRUZZO	Teramo	NERETO	0,000082064871
ABRUZZO	Teramo	NOTARESCO	0,000106211033
ABRUZZO	Teramo	PENNA SANT'ANDREA	0,000038718995
ABRUZZO	Teramo	PIETRACAMELA	0,000016797018
ABRUZZO	Teramo	PINETO	0,000229130975
ABRUZZO	Teramo	ROCCA SANTA MARIA	0,000019833262
ABRUZZO	Teramo	ROSETO DEGLI ABRUZZI	0,000393875236
ABRUZZO	Teramo	SANTEGIDIO ALLA VIBRATA	0,000148517543
ABRUZZO	Teramo	SANT'OMERO	0,000086463595
ABRUZZO	Teramo	SILVI	0,000253602662
ABRUZZO	Teramo	TERAMO	0,000893949184
ABRUZZO	Teramo	TORANO NUOVO	0,000034415198
ABRUZZO	Teramo	TORRICELLA SICURA	0,000050901983
ABRUZZO	Teramo	TORTORETO	0,000161017191
ABRUZZO	Teramo	TOSSICIA	0,000032049160
ABRUZZO	Teramo	VALLE CASTELLANA	0,000027112313
BASILICATA	Matera	ACCETTURA	0,000043402729
BASILICATA	Matera	ALIANO	0,000026996938
BASILICATA	Matera	BERNALDA	0,000201927750
BASILICATA	Matera	CALCIANO	0,000022704957
BASILICATA	Matera	CIRIGLIANO	0,000016346392



Regione	Provincia	Comune	Coefficiente di riparto relativo al Fabbisogno Standard
BASILICATA	Matera	COLOBRARO	0,000032760398
BASILICATA	Matera	CRACO	0,000022263419
BASILICATA	Matera	FERRANDINA	0,000143662373
BASILICATA	Matera	GARAGUSO	0,000025348248
BASILICATA	Matera	GORGOGNONE	0,000026031475
BASILICATA	Matera	GRASSANO	0,000091326577
BASILICATA	Matera	GROTTOLE	0,000046628571
BASILICATA	Matera	IRSINA	0,000086335526
BASILICATA	Matera	MATERA	0,001106640641
BASILICATA	Matera	MIGLIONICO	0,000049034333
BASILICATA	Matera	MONTALBANO JONICO	0,000125039098
BASILICATA	Matera	MONTESCAGLIOSO	0,000163579475
BASILICATA	Matera	NOVA SIRI	0,000113048161
BASILICATA	Matera	OLIVETO LUCANO	0,000018071738
BASILICATA	Matera	PISTICCI	0,000279717066
BASILICATA	Matera	POLICORO	0,000249810021
BASILICATA	Matera	POMARICO	0,000077703887
BASILICATA	Matera	ROTONDELLA	0,000057380247
BASILICATA	Matera	SALANDRA	0,000057171704
BASILICATA	Matera	SAN GIORGIO LUCANO	0,000031124629
BASILICATA	Matera	SAN MAURO FORTE	0,000037805124
BASILICATA	Matera	SCANZANO JONICO	0,000114987405
BASILICATA	Matera	STIGLIANO	0,000087247051
BASILICATA	Matera	TRICARICO	0,000094115964
BASILICATA	Matera	TURSI	0,000079969519
BASILICATA	Matera	VALSINNI	0,000035554697
BASILICATA	Potenza	ABRIOLA	0,000039376224
BASILICATA	Potenza	ACERENZA	0,000049710497
BASILICATA	Potenza	ALBANO DI LUCANIA	0,000033001314
BASILICATA	Potenza	ANZI	0,000041178472
BASILICATA	Potenza	ARMENTO	0,000020637901
BASILICATA	Potenza	ATELLA	0,000066358914
BASILICATA	Potenza	AVIGLIANO	0,000196174238
BASILICATA	Potenza	BALVANO	0,000042162070
BASILICATA	Potenza	BANZI	0,000030552526



Regione	Provincia	Comune	Coefficiente di riparto relativo al Fabbisogno Standard
BASILICATA	Potenza	BARAGLIANO	0,000051260930
BASILICATA	Potenza	BARILE	0,000055222015
BASILICATA	Potenza	BELLA	0,000089177915
BASILICATA	Potenza	BRIENZA	0,000074381492
BASILICATA	Potenza	BRINDISI MONTAGNA	0,000026575151
BASILICATA	Potenza	CALVELLO	0,000042986873
BASILICATA	Potenza	CALVERA	0,000017370794
BASILICATA	Potenza	CAMPOMAGGIORE	0,000024935020
BASILICATA	Potenza	CANCELLARA	0,000033585386
BASILICATA	Potenza	CARBONE	0,000022379149
BASILICATA	Potenza	CASTELGRANDE	0,000027659096
BASILICATA	Potenza	CASTELLUCCIO INFERIORE	0,000046057928
BASILICATA	Potenza	CASTELLUCCIO SUPERIORE	0,000026949753
BASILICATA	Potenza	CASTELMEZZANO	0,000024103737
BASILICATA	Potenza	CASTELSARACENO	0,000035720535
BASILICATA	Potenza	CASTRONUOVO DI SANT'ANDREA	0,000026833888
BASILICATA	Potenza	CERSOSIMO	0,000022782634
BASILICATA	Potenza	CHIAROMONTE	0,000043168640
BASILICATA	Potenza	CORLETO PERTICARA	0,000050137890
BASILICATA	Potenza	EPISCOPIA	0,000035593689
BASILICATA	Potenza	FARDELLA	0,000021416196
BASILICATA	Potenza	FILIANO	0,000059663719
BASILICATA	Potenza	FORENZA	0,000047989717
BASILICATA	Potenza	FRANCAVILLA IN SINNI	0,000074642149
BASILICATA	Potenza	GALLICCHIO	0,000025232895
BASILICATA	Potenza	GENZANO DI LUCANIA	0,000096725948
BASILICATA	Potenza	GINESTRA	0,000023552302
BASILICATA	Potenza	GRUMENTO NOVA	0,000041135623
BASILICATA	Potenza	GUARDIA PERTICARA	0,000021361211
BASILICATA	Potenza	LAGONEGRO	0,000102279901
BASILICATA	Potenza	LATRONICO	0,000088051760
BASILICATA	Potenza	LAURENZANA	0,000043453775
BASILICATA	Potenza	LAURIA	0,000226073594
BASILICATA	Potenza	LAVELLO	0,000211255102
BASILICATA	Potenza	MARATEA	0,000090725966



Regione	Provincia	Comune	Coefficiente di riparto relativo al Fabbisogno Standard
BASILICATA	Potenza	MARSICO NUOVO	0,000086220577
BASILICATA	Potenza	MARSICOVETERE	0,000093393815
BASILICATA	Potenza	MASCHITO	0,000035962993
BASILICATA	Potenza	MELFI	0,000287346970
BASILICATA	Potenza	MISSANELLO	0,000017247249
BASILICATA	Potenza	MOLITERNO	0,000077313100
BASILICATA	Potenza	MONTEMILONE	0,000037294653
BASILICATA	Potenza	MONTEMURRO	0,000031440692
BASILICATA	Potenza	MURO LUCANO	0,000095965657
BASILICATA	Potenza	NEMOLI	0,000033503524
BASILICATA	Potenza	NOEPOLI	0,000025678380
BASILICATA	Potenza	OPPIDO LUCANO	0,000069395237
BASILICATA	Potenza	PALAZZO SAN GERVASIO	0,000087594530
BASILICATA	Potenza	PATERNO	0,000063913880
BASILICATA	Potenza	PESCOPAGANO	0,000041944467
BASILICATA	Potenza	PICERNO	0,000098316493
BASILICATA	Potenza	PIETRAGALLA	0,000077559304
BASILICATA	Potenza	PIETRAPERIOSA	0,000029061452
BASILICATA	Potenza	PIGNOLA	0,000109436247
BASILICATA	Potenza	POTENZA	0,001353729260
BASILICATA	Potenza	RAPOLLA	0,000077131545
BASILICATA	Potenza	RAPONE	0,000026640073
BASILICATA	Potenza	RIONERO IN VULTURE	0,000226245025
BASILICATA	Potenza	RIPACANDIDA	0,000038016416
BASILICATA	Potenza	RIVELLO	0,000054040336
BASILICATA	Potenza	ROCCANOVA	0,000034748109
BASILICATA	Potenza	ROTONDA	0,000066268113
BASILICATA	Potenza	RUOTI	0,000066217044
BASILICATA	Potenza	RUVO DEL MONTE	0,000028416404
BASILICATA	Potenza	SAN CHIRICO NUOVO	0,000031271696
BASILICATA	Potenza	SAN CHIRICO RAPARO	0,000029979168
BASILICATA	Potenza	SAN COSTANTINO ALBANESE	0,000022870537
BASILICATA	Potenza	SAN FELE	0,000064009986
BASILICATA	Potenza	SAN MARTINO D'AGRI	0,000025553545
BASILICATA	Potenza	SAN PAOLO ALBANESE	0,000017143927



Regione	Provincia	Comune	Coefficiente di riparto relativo al Fabbisogno Standard
BASILICATA	Potenza	SAN SEVERINO LUCANO	0,000038084043
BASILICATA	Potenza	SANT'ANGELO LE FRATTE	0,000032213458
BASILICATA	Potenza	SANT'ARCANGELO	0,000110740359
BASILICATA	Potenza	SARCONI	0,000030970382
BASILICATA	Potenza	SASSO DI CASTALDA	0,000025484736
BASILICATA	Potenza	SATRIANO DI LUCANIA	0,000048175137
BASILICATA	Potenza	SAVOIA DI LUCANIA	0,000029380185
BASILICATA	Potenza	SENISE	0,000111831971
BASILICATA	Potenza	SPINOSO	0,000036671422
BASILICATA	Potenza	TEANA	0,000019726493
BASILICATA	Potenza	TERRANOVA DI POLLINO	0,000032704164
BASILICATA	Potenza	TITO	0,000116833637
BASILICATA	Potenza	TOLVE	0,000061546774
BASILICATA	Potenza	TRAMUTOLA	0,000061114987
BASILICATA	Potenza	TRECCHINA	0,000044648801
BASILICATA	Potenza	TRIVIGNO	0,000023600505
BASILICATA	Potenza	VAGLIO BASILICATA	0,000042238834
BASILICATA	Potenza	VENOSA	0,000198065703
BASILICATA	Potenza	VIETRI DI POTENZA	0,000056467288
BASILICATA	Potenza	VIGGIANELLO	0,000059258552
BASILICATA	Potenza	VIGGIANO	0,000062131090
CALABRIA	Catanzaro	ALBI	0,000025173310
CALABRIA	Catanzaro	AMARONI	0,000039926214
CALABRIA	Catanzaro	AMATO	0,000023207890
CALABRIA	Catanzaro	ANDALI	0,000022536385
CALABRIA	Catanzaro	ARGUSTO	0,000018245886
CALABRIA	Catanzaro	BADOLATO	0,000057631896
CALABRIA	Catanzaro	BELCASTRO	0,000030293524
CALABRIA	Catanzaro	BORGIA	0,000115403298
CALABRIA	Catanzaro	BOTRICELLO	0,000082362365
CALABRIA	Catanzaro	CARAFFA DI CATANZARO	0,000038621269
CALABRIA	Catanzaro	CARDINALE	0,000045839990
CALABRIA	Catanzaro	CARLOPOLI	0,000036099234
CALABRIA	Catanzaro	CATANZARO	0,001735174985
CALABRIA	Catanzaro	CENADI	0,000017498290



Regione	Provincia	Comune	Coefficiente di riparto relativo al Fabbisogno Standard
CALABRIA	Catanzaro	CENTRACHE	0,000015718524
CALABRIA	Catanzaro	CERVA	0,000030508731
CALABRIA	Catanzaro	CHIARAVALLE CENTRALE	0,000106127592
CALABRIA	Catanzaro	CICALA	0,000026818549
CALABRIA	Catanzaro	CONFLENTI	0,000033325896
CALABRIA	Catanzaro	CORTALE	0,000043481112
CALABRIA	Catanzaro	CROPANI	0,000075568500
CALABRIA	Catanzaro	CURINGA	0,000101303014
CALABRIA	Catanzaro	DAVOLI	0,000084941155
CALABRIA	Catanzaro	DECOLLATURA	0,000059831868
CALABRIA	Catanzaro	FALERNA	0,000071109700
CALABRIA	Catanzaro	FEROLETO ANTICO	0,000042021429
CALABRIA	Catanzaro	FOSSATO SERRALTA	0,000020401633
CALABRIA	Catanzaro	GAGLIATO	0,000016294823
CALABRIA	Catanzaro	GASPERINA	0,000040063283
CALABRIA	Catanzaro	GIMIGLIANO	0,000061466151
CALABRIA	Catanzaro	GIRIFALCO	0,000100372428
CALABRIA	Catanzaro	GIZZERIA	0,000077994600
CALABRIA	Catanzaro	GUARDAVALLE	0,000080309350
CALABRIA	Catanzaro	ISCA SULLO IONIO	0,000034029938
CALABRIA	Catanzaro	JACURSO	0,000019705199
CALABRIA	Catanzaro	LAMEZIA TERME	0,001343549462
CALABRIA	Catanzaro	MAGISANO	0,000027923428
CALABRIA	Catanzaro	MAIDA	0,000073678558
CALABRIA	Catanzaro	MARCEDUSA	0,000017219839
CALABRIA	Catanzaro	MARCELLINARA	0,000043258150
CALABRIA	Catanzaro	MARTIRANO	0,000025640906
CALABRIA	Catanzaro	MARTIRANO LOMBARDO	0,000027131944
CALABRIA	Catanzaro	MIGLIERINA	0,000021967697
CALABRIA	Catanzaro	MONTAURO	0,000034710010
CALABRIA	Catanzaro	MONTEPAONE	0,000080837647
CALABRIA	Catanzaro	MOTTA SANTA LUCIA	0,000022916443
CALABRIA	Catanzaro	NOCERA TERINESE	0,000078962484
CALABRIA	Catanzaro	OLIVADI	0,000017672686
CALABRIA	Catanzaro	PALERMITI	0,000028496047



Regione	Provincia	Comune	Coefficiente di riparto relativo al Fabbisogno Standard
CALABRIA	Catanzaro	PENTONE	0,000041832700
CALABRIA	Catanzaro	PETRIZZI	0,000025462756
CALABRIA	Catanzaro	PETRONA'	0,000050708804
CALABRIA	Catanzaro	PIANOPOLI	0,000047902900
CALABRIA	Catanzaro	PLATANIA	0,000045120616
CALABRIA	Catanzaro	SAN FLORO	0,000022400342
CALABRIA	Catanzaro	SAN MANGO D'AQUINO	0,000034833681
CALABRIA	Catanzaro	SAN PIETRO A MAIDA	0,000072398104
CALABRIA	Catanzaro	SAN PIETRO APOSTOLO	0,000037553980
CALABRIA	Catanzaro	SAN SOSTENE	0,000030417372
CALABRIA	Catanzaro	SAN VITO SULLO IONIO	0,000036924888
CALABRIA	Catanzaro	SANT'ANDREA APOSTOLO DELLO IONIO	0,000042449782
CALABRIA	Catanzaro	SANTA CATERINA DELLO IONIO	0,000039938552
CALABRIA	Catanzaro	SATRIANO	0,000058520368
CALABRIA	Catanzaro	SELLIA	0,000018797775
CALABRIA	Catanzaro	SELLIA MARINA	0,000104320275
CALABRIA	Catanzaro	SERRASTRETTA	0,000062285105
CALABRIA	Catanzaro	SERSALE	0,000083220380
CALABRIA	Catanzaro	SETTINGIANO	0,000051397857
CALABRIA	Catanzaro	SIMERI CRICHI	0,000078090663
CALABRIA	Catanzaro	SORBO SAN BASILE	0,000023653101
CALABRIA	Catanzaro	SOVERATO	0,000146499736
CALABRIA	Catanzaro	SOVERIA MANNELLI	0,000058951703
CALABRIA	Catanzaro	SOVERIA SIMERI	0,000034907072
CALABRIA	Catanzaro	SQUILLACE	0,000058988754
CALABRIA	Catanzaro	STALETTI	0,000050192135
CALABRIA	Catanzaro	TAVERNA	0,000050706187
CALABRIA	Catanzaro	TIRIOLO	0,000074595324
CALABRIA	Catanzaro	TORRE DI RUGGIERO	0,000027369602
CALABRIA	Catanzaro	VALLEFIORITA	0,000038043991
CALABRIA	Catanzaro	ZAGARISE	0,000035818077
CALABRIA	Cosenza	ACQUAFORMOSA	0,000026331374
CALABRIA	Cosenza	ACQUAPPESA	0,000040737215
CALABRIA	Cosenza	ACRI	0,000359284104
CALABRIA	Cosenza	AIELLO CALABRO	0,000038945037



Regione	Provincia	Comune	Coefficiente di riparto relativo al Fabbisogno Standard
CALABRIA	Cosenza	AIETA	0,000021912340
CALABRIA	Cosenza	ALBIDONA	0,000033224284
CALABRIA	Cosenza	ALESSANDRIA DEL CARRETTO	0,000018515914
CALABRIA	Cosenza	ALTILIA	0,000021401184
CALABRIA	Cosenza	ALTOMONTE	0,000081724993
CALABRIA	Cosenza	AMANTEA	0,000213203812
CALABRIA	Cosenza	AMENDOLARA	0,000055373620
CALABRIA	Cosenza	APRIGLIANO	0,000051173148
CALABRIA	Cosenza	BELMONTE CALABRO	0,000046107087
CALABRIA	Cosenza	BELSITO	0,000025355062
CALABRIA	Cosenza	BELVEDERE MARITTIMO	0,000138654164
CALABRIA	Cosenza	BLANCHI	0,000030396450
CALABRIA	Cosenza	BISIGNANO	0,000173537771
CALABRIA	Cosenza	BOCCHIGLIERO	0,000033252589
CALABRIA	Cosenza	BONIFATI	0,000058306256
CALABRIA	Cosenza	BUONVICINO	0,000045694491
CALABRIA	Cosenza	CALOPEZZATI	0,000029275107
CALABRIA	Cosenza	CALOVETO	0,000029431591
CALABRIA	Cosenza	CAMPANA	0,000041598878
CALABRIA	Cosenza	CANNA	0,000021079976
CALABRIA	Cosenza	CARLATI	0,000131568096
CALABRIA	Cosenza	CAROLEI	0,000060709138
CALABRIA	Cosenza	CARPANZANO	0,000015337635
CALABRIA	Cosenza	CASOLE BRUZIO	0,000047334313
CALABRIA	Cosenza	CASSANO ALLO IONIO	0,000270158956
CALABRIA	Cosenza	CASTIGLIONE COSENTINO	0,000058721546
CALABRIA	Cosenza	CASTROLIBERO	0,000163173447
CALABRIA	Cosenza	CASTROREGIO	0,000014975196
CALABRIA	Cosenza	CASTROVILLARI	0,000366951885
CALABRIA	Cosenza	CELICO	0,000055699206
CALABRIA	Cosenza	CELLARA	0,000015843841
CALABRIA	Cosenza	CERCHIARA DI CALABRIA	0,000047212137
CALABRIA	Cosenza	CERISANO	0,000059592854
CALABRIA	Cosenza	CERVICATI	0,000025369349
CALABRIA	Cosenza	CERZETO	0,000029978177



Regione	Provincia	Comune	Coefficiente di riparto relativo al Fabbisogno Standard
CALABRIA	Cosenza	CETRARO	0,000160990507
CALABRIA	Cosenza	CIVITA	0,000024736690
CALABRIA	Cosenza	CLETO	0,000029549093
CALABRIA	Cosenza	COLOSIMI	0,000031412525
CALABRIA	Cosenza	CORIGLIANO CALABRO	0,000641278430
CALABRIA	Cosenza	COSENZA	0,001270313407
CALABRIA	Cosenza	CROPALATI	0,000025466769
CALABRIA	Cosenza	CROSLA	0,000146995841
CALABRIA	Cosenza	DIAMANTE	0,000088890669
CALABRIA	Cosenza	DIPIGNANO	0,000076190713
CALABRIA	Cosenza	DOMANICO	0,000026866181
CALABRIA	Cosenza	FAGNANO CASTELLO	0,000069442787
CALABRIA	Cosenza	FALCONARA ALBANESE	0,000031267714
CALABRIA	Cosenza	FIGLINE VEGLIATURO	0,000025840520
CALABRIA	Cosenza	FIRMO	0,000042847142
CALABRIA	Cosenza	FIUMEFREDDO BRUZIO	0,000056749994
CALABRIA	Cosenza	FRANCAVILLA MARITTIMA	0,000052511561
CALABRIA	Cosenza	FRASCINETO	0,000047441787
CALABRIA	Cosenza	FUSCALDO	0,000127888509
CALABRIA	Cosenza	GRIMALDI	0,000036891016
CALABRIA	Cosenza	GRISOLLA	0,000044310548
CALABRIA	Cosenza	GUARDIA PIEMONTESE	0,000032740691
CALABRIA	Cosenza	LAGO	0,000050974414
CALABRIA	Cosenza	LAINO BORGO	0,000041020718
CALABRIA	Cosenza	LAINO CASTELLO	0,000025406727
CALABRIA	Cosenza	LAPPANO	-0,000026052171
CALABRIA	Cosenza	LATTARICO	0,000074621314
CALABRIA	Cosenza	LONGOBARDI	0,000042558431
CALABRIA	Cosenza	LONGOBUCCO	0,000066742607
CALABRIA	Cosenza	LUNGRO	0,000053911991
CALABRIA	Cosenza	LUZZI	0,000161325724
CALABRIA	Cosenza	MAIERA'	0,000028029749
CALABRIA	Cosenza	MALITO	0,000023687765
CALABRIA	Cosenza	MALVITO	0,000037727241
CALABRIA	Cosenza	MANDATORICCIO	0,000053190460



Regione	Provincia	Comune	Coefficiente di riparto relativo al Fabbisogno Standard
CALABRIA	Cosenza	MANGONE	0,000038683758
CALABRIA	Cosenza	MARANO MARCHESATO	0,000062511287
CALABRIA	Cosenza	MARANO PRINCIPATO	0,000054169976
CALABRIA	Cosenza	MARZI	0,000027442799
CALABRIA	Cosenza	MENDICINO	0,000143713183
CALABRIA	Cosenza	MONGRASSANO	0,000035625773
CALABRIA	Cosenza	MONTALTO UFFUGO	0,000346959201
CALABRIA	Cosenza	MONTEGIORDANO	0,000038450282
CALABRIA	Cosenza	MORANO CALABRO	0,000082236907
CALABRIA	Cosenza	MORMANNO	0,000061660220
CALABRIA	Cosenza	MOTTAFOLLONE	0,000029861562
CALABRIA	Cosenza	NOCARA	0,000017231915
CALABRIA	Cosenza	ORIOLO	0,000048812983
CALABRIA	Cosenza	ORSOMARSO	0,000028087086
CALABRIA	Cosenza	PALUDI	0,000027501188
CALABRIA	Cosenza	PANETTIERI	0,000015546608
CALABRIA	Cosenza	PAOLA	0,000261872086
CALABRIA	Cosenza	PAPASIDERO	0,000023103699
CALABRIA	Cosenza	PARENTI	0,000043538952
CALABRIA	Cosenza	PATERNO CALABRO	0,000031792387
CALABRIA	Cosenza	PEDACE	0,000040641462
CALABRIA	Cosenza	PEDIVIGLIANO	0,000024689928
CALABRIA	Cosenza	PIANE CRATI	0,000031186159
CALABRIA	Cosenza	PIETRAFITTA	0,000032313877
CALABRIA	Cosenza	PIETRAPAOLA	0,000027865825
CALABRIA	Cosenza	PLATACI	0,000023667012
CALABRIA	Cosenza	PRAIA A MARE	0,000110177479
CALABRIA	Cosenza	RENDE	0,000576469903
CALABRIA	Cosenza	ROCCA IMPERIALE	0,000059477571
CALABRIA	Cosenza	ROGGIANO GRAVINA	0,000120184170
CALABRIA	Cosenza	ROGLIANO	0,000095274466
CALABRIA	Cosenza	ROSE	0,000076308255
CALABRIA	Cosenza	ROSETO CAPO SPULICO	0,000038917604
CALABRIA	Cosenza	ROSSANO	0,000589768824
CALABRIA	Cosenza	ROTA GRECA	0,000026286545



Regione	Provincia	Comune	Coefficiente di riparto relativo al Fabbisogno Standard
CALABRIA	Cosenza	ROVITO	0,000059113541
CALABRIA	Cosenza	SAN BASILE	0,000024995901
CALABRIA	Cosenza	SAN BENEDETTO ULLANO	0,000035380617
CALABRIA	Cosenza	SAN COSMO ALBANESE	0,000018187673
CALABRIA	Cosenza	SAN DEMETRIO CORONE	0,000064963683
CALABRIA	Cosenza	SAN DONATO DI NINEA	0,000034287550
CALABRIA	Cosenza	SAN FILI	0,000050708095
CALABRIA	Cosenza	SAN GIORGIO ALBANESE	0,000033509759
CALABRIA	Cosenza	SAN GIOVANNI IN FIORE	0,000310198180
CALABRIA	Cosenza	SAN LORENZO BELLIZZI	0,000022567166
CALABRIA	Cosenza	SAN LORENZO DEL VALLO	0,000064437587
CALABRIA	Cosenza	SAN LUCIDO	0,000100259336
CALABRIA	Cosenza	SAN MARCO ARGENTANO	0,000133902273
CALABRIA	Cosenza	SAN MARTINO DI FINITA	0,000026659655
CALABRIA	Cosenza	SAN NICOLA ARCELLA	0,000038002059
CALABRIA	Cosenza	SAN PIETRO IN AMANTEA	0,000017942872
CALABRIA	Cosenza	SAN PIETRO IN GUARANO	0,000065919923
CALABRIA	Cosenza	SAN SOSTI	0,000039743520
CALABRIA	Cosenza	SAN VINCENZO LA COSTA	0,000042808632
CALABRIA	Cosenza	SANGINETO	0,000032980695
CALABRIA	Cosenza	SANT'AGATA DI ESARO	0,000038161769
CALABRIA	Cosenza	SANTA CATERINA ALBANESE	0,000027717319
CALABRIA	Cosenza	SANTA DOMENICA TALAO	0,000029125403
CALABRIA	Cosenza	SANTA MARIA DEL CEDRO	0,000082667960
CALABRIA	Cosenza	SANTA SOFLA D'EPIRO	0,000051934307
CALABRIA	Cosenza	SANTO STEFANO DI ROGLIANO	0,000035711030
CALABRIA	Cosenza	SARACENA	0,000068118107
CALABRIA	Cosenza	SCALA COELI	0,000026465758
CALABRIA	Cosenza	SCALEA	0,000170795628
CALABRIA	Cosenza	SCIGLIANO	0,000030568789
CALABRIA	Cosenza	SERRA D'AIELLO	0,000020262979
CALABRIA	Cosenza	SERRA PEDACE	0,000025419349
CALABRIA	Cosenza	SPEZZANO ALBANESE	0,000115337225
CALABRIA	Cosenza	SPEZZANO DELLA SILA	0,000081467698
CALABRIA	Cosenza	SPEZZANO PICCOLO	0,000041207244



Regione	Provincia	Comune	Coefficiente di riparto relativo al Fabbisogno Standard
CALABRIA	Cosenza	TARSLIA	0,000040963699
CALABRIA	Cosenza	TERRANOVA DA SIBARI	0,000080680922
CALABRIA	Cosenza	TERRAVECCHIA	0,000024408595
CALABRIA	Cosenza	TORANO CASTELLO	0,000079514862
CALABRIA	Cosenza	TORTORA	0,000100196213
CALABRIA	Cosenza	TREBISACCE	0,000136793208
CALABRIA	Cosenza	TRENTA	0,000051518002
CALABRIA	Cosenza	VACCARIZZO ALBANESE	0,000025562542
CALABRIA	Cosenza	VERBICARO	0,000055935668
CALABRIA	Cosenza	VILLAPIANA	0,000088026999
CALABRIA	Cosenza	ZUMPANO	0,000045570153
CALABRIA	Crotone	BELVEDERE DI SPINELLO	0,000042216987
CALABRIA	Crotone	CACCURI	0,000036035105
CALABRIA	Crotone	CARFIZZI	0,000021150140
CALABRIA	Crotone	CASABONA	0,000052340137
CALABRIA	Crotone	CASTELSILANO	0,000026266426
CALABRIA	Crotone	CERENZIA	0,000028477424
CALABRIA	Crotone	CIRO'	0,000055334840
CALABRIA	Crotone	CIRO' MARINA	0,000218303494
CALABRIA	Crotone	COTRONEI	0,000087303332
CALABRIA	Crotone	CROTONE	0,001079332935
CALABRIA	Crotone	CRUCOLI	0,000057125799
CALABRIA	Crotone	CUTRO	0,000163855026
CALABRIA	Crotone	ISOLA DI CAPO RIZZUTO	0,000228048466
CALABRIA	Crotone	MELISSA	0,000059533507
CALABRIA	Crotone	MESORACA	0,000104549090
CALABRIA	Crotone	PALLAGORIO	0,000030492478
CALABRIA	Crotone	PETILIA POLICASTRO	0,000150309376
CALABRIA	Crotone	ROCCA DI NETO	0,000088408773
CALABRIA	Crotone	ROCCABERNARDA	0,000057324847
CALABRIA	Crotone	SAN MAURO MARCHESATO	0,000043204378
CALABRIA	Crotone	SAN NICOLA DELL'ALTO	0,000025371695
CALABRIA	Crotone	SANTA SEVERINA	0,000045315883
CALABRIA	Crotone	SAVELLI	0,000033662790
CALABRIA	Crotone	SCANDALE	0,000057162416



Regione	Provincia	Comune	Coefficiente di riparto relativo al Fabbisogno Standard
CALABRIA	Crotone	STRONGOLI	0,000096686927
CALABRIA	Crotone	UMBRIATICO	0,000024166857
CALABRIA	Crotone	VERZINO	0,000038889912
CALABRIA	Reggio di Calabria	AFRICO	0,000055570820
CALABRIA	Reggio di Calabria	AGNANA CALABRA	0,000019955405
CALABRIA	Reggio di Calabria	ANOLA	0,000041541110
CALABRIA	Reggio di Calabria	ANTONIMINA	0,000030830183
CALABRIA	Reggio di Calabria	ARDORE	0,000084377670
CALABRIA	Reggio di Calabria	BAGALADI	0,000024831631
CALABRIA	Reggio di Calabria	BAGNARA CALABRA	0,000166023812
CALABRIA	Reggio di Calabria	BENESTARE	0,000048290762
CALABRIA	Reggio di Calabria	BLANCO	0,000069953763
CALABRIA	Reggio di Calabria	BIVONGI	0,000031279494
CALABRIA	Reggio di Calabria	BOVA	0,000017651108
CALABRIA	Reggio di Calabria	BOVA MARINA	0,000063946944
CALABRIA	Reggio di Calabria	BOVALINO	0,000127473231
CALABRIA	Reggio di Calabria	BRANCALEONE	0,000061488902
CALABRIA	Reggio di Calabria	BRUZZANO ZEFFIRIO	0,000025461899
CALABRIA	Reggio di Calabria	CALANNA	0,000023317673
CALABRIA	Reggio di Calabria	CAMINI	0,000019392553
CALABRIA	Reggio di Calabria	CAMPO CALABRO	0,000072665459
CALABRIA	Reggio di Calabria	CANDIDONI	0,000015091780
CALABRIA	Reggio di Calabria	CANOLO	0,000023538832
CALABRIA	Reggio di Calabria	CARAFFA DEL BIANCO	0,000016883583
CALABRIA	Reggio di Calabria	CARDETO	0,000039836758
CALABRIA	Reggio di Calabria	CARERI	0,000042738440
CALABRIA	Reggio di Calabria	CASIGNANA	0,000022972810
CALABRIA	Reggio di Calabria	CAULONIA	0,000116100366
CALABRIA	Reggio di Calabria	CIMINA'	0,000019124248
CALABRIA	Reggio di Calabria	CINQUEFRONDI	0,000105737251
CALABRIA	Reggio di Calabria	CITTANOVA	0,000169794335
CALABRIA	Reggio di Calabria	CONDOFURI	0,000082498599
CALABRIA	Reggio di Calabria	COSOLETO	0,000024066843
CALABRIA	Reggio di Calabria	DELIANUOVA	0,000060228005
CALABRIA	Reggio di Calabria	FEROLETO DELLA CHIESA	0,000035396381



Regione	Provincia	Comune	Coefficiente di riparto relativo al Fabbisogno Standard
CALABRIA	Reggio di Calabria	FERRUZZANO	0,000023684725
CALABRIA	Reggio di Calabria	FIUMARA	0,000024647035
CALABRIA	Reggio di Calabria	GALATRO	0,000036051039
CALABRIA	Reggio di Calabria	GERACE	0,000054056250
CALABRIA	Reggio di Calabria	GIFFONE	0,000038728339
CALABRIA	Reggio di Calabria	GIOLA TAURO	0,000277119333
CALABRIA	Reggio di Calabria	GIOIOSA IONICA	0,000110362579
CALABRIA	Reggio di Calabria	GROTTERIA	0,000057099512
CALABRIA	Reggio di Calabria	LAGANADI	0,000016348682
CALABRIA	Reggio di Calabria	LAUREANA DI BORRELLO	0,000083958383
CALABRIA	Reggio di Calabria	LOCRI	0,000196824538
CALABRIA	Reggio di Calabria	MAMMOLA	0,000058645638
CALABRIA	Reggio di Calabria	MARINA DI GIOIOSA IONICA	0,000101851372
CALABRIA	Reggio di Calabria	MAROPATI	0,000031915032
CALABRIA	Reggio di Calabria	MARTONE	0,000018404664
CALABRIA	Reggio di Calabria	MELICUCCA'	0,000024102100
CALABRIA	Reggio di Calabria	MELICUCCO	0,000083319978
CALABRIA	Reggio di Calabria	MELITO DI PORTO SALVO	0,000169376510
CALABRIA	Reggio di Calabria	MOLOCHIO	0,000050326908
CALABRIA	Reggio di Calabria	MONASTERACE	0,000060019765
CALABRIA	Reggio di Calabria	MONTEBELLO IONICO	0,000103541820
CALABRIA	Reggio di Calabria	MOTTA SAN GIOVANNI	0,000099260065
CALABRIA	Reggio di Calabria	OPPIDO MAMERTINA	0,000089339598
CALABRIA	Reggio di Calabria	PALIZZI	0,000048396656
CALABRIA	Reggio di Calabria	PALMI	0,000298668949
CALABRIA	Reggio di Calabria	PAZZANO	0,000019557450
CALABRIA	Reggio di Calabria	PLACANICA	0,000028162788
CALABRIA	Reggio di Calabria	PLATT'	0,000062972444
CALABRIA	Reggio di Calabria	POLISTENA	0,000179039442
CALABRIA	Reggio di Calabria	PORTIGLIOLA	0,000030374243
CALABRIA	Reggio di Calabria	REGGIO DI CALABRIA	0,003448360117
CALABRIA	Reggio di Calabria	RIACE	0,000040465650
CALABRIA	Reggio di Calabria	RIZZICONI	0,000122939706
CALABRIA	Reggio di Calabria	ROCCAFORTE DEL GRECO	0,000019450982
CALABRIA	Reggio di Calabria	ROCCELLA IONICA	0,000103659205



Regione	Provincia	Comune	Coefficiente di riparto relativo al Fabbisogno Standard
CALABRIA	Reggio di Calabria	ROGHUDI	0,000025894211
CALABRIA	Reggio di Calabria	ROSARNO	0,000228190834
CALABRIA	Reggio di Calabria	SAMO	0,000024529987
CALABRIA	Reggio di Calabria	SAN FERDINANDO	0,000075958939
CALABRIA	Reggio di Calabria	SAN GIORGIO MORGETO	0,000062266715
CALABRIA	Reggio di Calabria	SAN GIOVANNI DI GERACE	0,000017740913
CALABRIA	Reggio di Calabria	SAN LORENZO	0,000052203208
CALABRIA	Reggio di Calabria	SAN LUCA	0,000068757607
CALABRIA	Reggio di Calabria	SAN PIETRO DI CARIDA'	0,000029662377
CALABRIA	Reggio di Calabria	SAN PROCOPIO	0,000016641071
CALABRIA	Reggio di Calabria	SAN ROBERTO	0,000037793613
CALABRIA	Reggio di Calabria	SANT'AGATA DEL BIANCO	0,000019378863
CALABRIA	Reggio di Calabria	SANT'ALESSIO IN ASPROMONTE	0,000016447434
CALABRIA	Reggio di Calabria	SANT'EUFEMIA D'ASPROMONTE	0,000069102771
CALABRIA	Reggio di Calabria	SANT'ILARIO DELLO IONIO	0,000030080496
CALABRIA	Reggio di Calabria	SANTA CRISTINA D'ASPROMONTE	0,000025899120
CALABRIA	Reggio di Calabria	SANTO STEFANO IN ASPROMONTE	0,000031104764
CALABRIA	Reggio di Calabria	SCIDO	0,000024555439
CALABRIA	Reggio di Calabria	SCILLA	0,000084158192
CALABRIA	Reggio di Calabria	SEMINARA	0,000053639796
CALABRIA	Reggio di Calabria	SERRATA	0,000024472866
CALABRIA	Reggio di Calabria	SIDERNO	0,000280075415
CALABRIA	Reggio di Calabria	SINOPOLI	0,000041906204
CALABRIA	Reggio di Calabria	STAITI	0,000013729851
CALABRIA	Reggio di Calabria	STIGNANO	0,000033241214
CALABRIA	Reggio di Calabria	STILO	0,000050606816
CALABRIA	Reggio di Calabria	TAURLANOVA	0,000246083585
CALABRIA	Reggio di Calabria	TERRANOVA SAPPO MINULIO	0,000018261994
CALABRIA	Reggio di Calabria	VARAPODIO -	0,000041868072
CALABRIA	Reggio di Calabria	VILLA SAN GIOVANNI	0,000211363680
CALABRIA	Vibo Valentia	ACQUARO	0,000047657223
CALABRIA	Vibo Valentia	ARENA	0,000032862411
CALABRIA	Vibo Valentia	BRIATICO	0,000068160515
CALABRIA	Vibo Valentia	BROGNATURO	0,000020664233
CALABRIA	Vibo Valentia	CAPISTRANO	0,000024752564



Regione	Provincia	Comune	Coefficiente di riparto relativo al Fabbisogno Standard
CALABRIA	Vibo Valentia	CESSANITI	0,000059456427
CALABRIA	Vibo Valentia	DASA'	0,000025900553
CALABRIA	Vibo Valentia	DINAMI	0,000051455449
CALABRIA	Vibo Valentia	DRAPLA	0,000043239403
CALABRIA	Vibo Valentia	FABRIZIA	0,000047285974
CALABRIA	Vibo Valentia	FILADELFLA	0,000090213367
CALABRIA	Vibo Valentia	FILANDARI	0,000038416506
CALABRIA	Vibo Valentia	FILOGASO	0,000029741345
CALABRIA	Vibo Valentia	FRANCAVILLA ANGITOLA	0,000038643112
CALABRIA	Vibo Valentia	FRANCICA	0,000034041296
CALABRIA	Vibo Valentia	GEROCARNE	0,000043702038
CALABRIA	Vibo Valentia	IONADI	0,000064166058
CALABRIA	Vibo Valentia	JOPPOLO	0,000040887358
CALABRIA	Vibo Valentia	LIMBADI	0,000063365624
CALABRIA	Vibo Valentia	MAIERATO	0,000043849530
CALABRIA	Vibo Valentia	MILETO	0,000109684809
CALABRIA	Vibo Valentia	MONGIANA	0,000023105336
CALABRIA	Vibo Valentia	MONTEROSSO CALABRO	0,000037137955
CALABRIA	Vibo Valentia	NARDODIPACE	0,000030610605
CALABRIA	Vibo Valentia	NICOTERA	0,000099035553
CALABRIA	Vibo Valentia	PARGHELLA	0,000030470727
CALABRIA	Vibo Valentia	PIZZO	0,000143538272
CALABRIA	Vibo Valentia	PIZZONI	0,000026903043
CALABRIA	Vibo Valentia	POLIA	0,000027027004
CALABRIA	Vibo Valentia	RICADI	0,000084950826
CALABRIA	Vibo Valentia	ROMBIOLO	0,000080946820
CALABRIA	Vibo Valentia	SAN CALOGERO	0,000079007222
CALABRIA	Vibo Valentia	SAN COSTANTINO CALABRO	0,000041992659
CALABRIA	Vibo Valentia	SAN GREGORIO D'IPPONA	0,000041345675
CALABRIA	Vibo Valentia	SAN NICOLA DA CRISSA	0,000031686051
CALABRIA	Vibo Valentia	SANTONOFRIO	0,000052246303
CALABRIA	Vibo Valentia	SERRA SAN BRUNO	0,000119328711
CALABRIA	Vibo Valentia	SIMBARIO	0,000023963821
CALABRIA	Vibo Valentia	SORIANELLO	0,000029748624
CALABRIA	Vibo Valentia	SORIANO CALABRO	0,000049982573



Regione	Provincia	Comune	Coefficiente di riparto relativo al Fabbisogno Standard
CALABRIA	Vibo Valentia	SPADOLA	0,000024680925
CALABRIA	Vibo Valentia	SPILINGA	0,000031019025
CALABRIA	Vibo Valentia	STEFANACONI	0,000046281619
CALABRIA	Vibo Valentia	TROPEA	0,000110333724
CALABRIA	Vibo Valentia	VALLELONGA	0,000019829993
CALABRIA	Vibo Valentia	VAZZANO	0,000024659810
CALABRIA	Vibo Valentia	VIBO VALENTIA	0,000576651188
CALABRIA	Vibo Valentia	ZACCANOPOLI	0,000021485287
CALABRIA	Vibo Valentia	ZAMBRONE	0,000038787761
CALABRIA	Vibo Valentia	ZUNGRI	0,000039403849
CAMPANIA	Avellino	AIELLO DEL SABATO	0,000066110290
CAMPANIA	Avellino	ALTAVILLA IRPINA	0,000072593465
CAMPANIA	Avellino	ANDRETTA	0,000044577482
CAMPANIA	Avellino	AQUILONIA	0,000039995194
CAMPANIA	Avellino	ARIANO IRPINO	0,000381861523
CAMPANIA	Avellino	ATRIPALDA	0,000184390977
CAMPANIA	Avellino	AVELLA	0,000117107148
CAMPANIA	Avellino	AVELLINO	0,000920101046
CAMPANIA	Avellino	BAGNOLI IRPINO	0,000062303372
CAMPANIA	Avellino	BALANO	0,000078297272
CAMPANIA	Avellino	BISACCIA	0,000071864364
CAMPANIA	Avellino	BONITO	0,000050293642
CAMPANIA	Avellino	CAIRANO	0,000015036592
CAMPANIA	Avellino	CALABRITTO	0,000048092470
CAMPANIA	Avellino	CALITRI	0,000082439742
CAMPANIA	Avellino	CANDIDA	0,000027795971
CAMPANIA	Avellino	CAPOSELE	0,000063216347
CAMPANIA	Avellino	CAPRIGLIA IRPINA	0,000044888839
CAMPANIA	Avellino	CARIFE	0,000033440152
CAMPANIA	Avellino	CASALBORE	0,000039213605
CAMPANIA	Avellino	CASSANO IRPINO	0,000027014219
CAMPANIA	Avellino	CASTEL BARONIA	0,000027764852
CAMPANIA	Avellino	CASTELFRANCI	0,000040092956
CAMPANIA	Avellino	CASTELVETERE SUL CALORE	0,000039117103
CAMPANIA	Avellino	CERVINARA	0,000149985816



Regione	Provincia	Comune	Coefficiente di riparto relativo al Fabbisogno Standard
CAMPANIA	Avellino	CESINALI	0,000045793247
CAMPANIA	Avellino	CHIANCHE	0,000018955688
CAMPANIA	Avellino	CHIUSANO DI SAN DOMENICO	0,000047638631
CAMPANIA	Avellino	CONTRADA	0,000053464841
CAMPANIA	Avellino	CONZA DELLA CAMPANIA	0,000034895598
CAMPANIA	Avellino	DOMICELLA	0,000036477593
CAMPANIA	Avellino	FLUMERI	0,000055789090
CAMPANIA	Avellino	FONTANAROSA	0,000061323471
CAMPANIA	Avellino	FORINO	0,000087741508
CAMPANIA	Avellino	FRIGENTO	0,000071418515
CAMPANIA	Avellino	GESUALDO	0,000064577284
CAMPANIA	Avellino	GRECI	0,000022014028
CAMPANIA	Avellino	GROTTAMINARDA	0,000135533652
CAMPANIA	Avellino	GROTTOLELLA	0,000042323369
CAMPANIA	Avellino	GUARDIA LOMBARDI	0,000038814552
CAMPANIA	Avellino	LACEDONIA	0,000052868023
CAMPANIA	Avellino	LAPIO	0,000033924991
CAMPANIA	Avellino	LAURO	0,000064697237
CAMPANIA	Avellino	LIONI	0,000104791064
CAMPANIA	Avellino	LUOGOSANO	0,000026734917
CAMPANIA	Avellino	MANOCALZATI	0,000058945117
CAMPANIA	Avellino	MARZANO DI NOLA	0,000033655080
CAMPANIA	Avellino	MELITO IRPINO	0,000038728202
CAMPANIA	Avellino	MERCOGLIANO	0,000203842925
CAMPANIA	Avellino	MIRABELLA ECLANO	0,000122833598
CAMPANIA	Avellino	MONTAGUTO	0,000019066579
CAMPANIA	Avellino	MONTECALVO IRPINO	0,000072374554
CAMPANIA	Avellino	MONTEFALCIONE	0,000060454381
CAMPANIA	Avellino	MONTEFORTE IRPINO	0,000191720148
CAMPANIA	Avellino	MONTEFREDANE	0,000044484427
CAMPANIA	Avellino	MONTEFUSCO	0,000032715055
CAMPANIA	Avellino	MONTELLA	0,000130362586
CAMPANIA	Avellino	MONTEMARANO	0,000058115044
CAMPANIA	Avellino	MONTEMILETTO	0,000086915737
CAMPANIA	Avellino	MONTEVERDE	0,000024060399



Regione	Provincia	Comune	Coefficiente di riparto relativo al Fabbisogno Standard
CAMPANIA	Avellino	MONTORO INFERIORE	0,000167905984
CAMPANIA	Avellino	MONTORO SUPERIORE	0,000131910932
CAMPANIA	Avellino	MORRA DE SANCTIS	0,000031084847
CAMPANIA	Avellino	MOSCHIANO	0,000033206865
CAMPANIA	Avellino	MUGNANO DEL CARDINALE	0,000081619769
CAMPANIA	Avellino	NUSCO	0,000077273459
CAMPANIA	Avellino	OSPEDALETTO D'ALPINOLO	0,000038972050
CAMPANIA	Avellino	PAGO DEL VALLO DI LAURO	0,000036077863
CAMPANIA	Avellino	PAROLISE	0,000020358238
CAMPANIA	Avellino	PATERNOPOLI	0,000046781976
CAMPANIA	Avellino	PETRURO IRPINO	0,000015761920
CAMPANIA	Avellino	PIETRADEFUSI	0,000044920510
CAMPANIA	Avellino	PIETRASTORNINA	0,000035548686
CAMPANIA	Avellino	PRATA DI PRINCIPATO ULTRA	0,000054062988
CAMPANIA	Avellino	PRATOLA SERRA	0,000061589933
CAMPANIA	Avellino	QUADRELLE	0,000038298866
CAMPANIA	Avellino	QUINDICI	0,000048932108
CAMPANIA	Avellino	ROCCA SAN FELICE	0,000026538019
CAMPANIA	Avellino	ROCCABASCERANA	0,000045945714
CAMPANIA	Avellino	ROTONDI	0,000061617741
CAMPANIA	Avellino	SALZA IRPINA	0,000020855232
CAMPANIA	Avellino	SAN MANGO SUL CALORE	0,000030161348
CAMPANIA	Avellino	SAN MARTINO VALLE CAUDINA	0,000080326743
CAMPANIA	Avellino	SAN MICHELE DI SERINO	0,000046886138
CAMPANIA	Avellino	SAN NICOLA BARONIA	0,000022777133
CAMPANIA	Avellino	SAN POTTITO ULTRA	0,000037974410
CAMPANIA	Avellino	SAN SOSSIO BARONIA	0,000037216895
CAMPANIA	Avellino	SANT'ANDREA DI CONZA	0,000038454603
CAMPANIA	Avellino	SANT'ANGELO A SCALA	0,000020583289
CAMPANIA	Avellino	SANT'ANGELO ALL'ESCA	0,000024422586
CAMPANIA	Avellino	SANT'ANGELO DEI LOMBARDI	0,000080906762
CAMPANIA	Avellino	SANTA LUCIA DI SERINO	0,000031671738
CAMPANIA	Avellino	SANTA PAOLINA	0,000031182927
CAMPANIA	Avellino	SANTO STEFANO DEL SOLE	0,000042701728
CAMPANIA	Avellino	SAVIGNANO IRPINO	0,000027971698



Regione	Provincia	Comune	Coefficiente di riparto relativo al Fabbisogno Standard
CAMPANIA	Avellino	SCAMPITELLA	0,000030130686
CAMPANIA	Avellino	SENERCHIA	0,000023876023
CAMPANIA	Avellino	SERINO	0,000123119430
CAMPANIA	Avellino	SIRIGNANO	0,000051802228
CAMPANIA	Avellino	SOLOFRA	0,000194791645
CAMPANIA	Avellino	SORBO SERPICO	0,000018654601
CAMPANIA	Avellino	SPERONE	0,000060973203
CAMPANIA	Avellino	STURNO	0,000056261730
CAMPANIA	Avellino	SUMMONTE	0,000035646082
CAMPANIA	Avellino	TAURANO	0,000032245224
CAMPANIA	Avellino	TAURASI	0,000046046414
CAMPANIA	Avellino	TEORA	0,000036811312
CAMPANIA	Avellino	TORELLA DEI LOMBARDI	0,000045662527
CAMPANIA	Avellino	TORRE LE NOCELLE	0,000030246422
CAMPANIA	Avellino	TORRIONI	0,000018023289
CAMPANIA	Avellino	TREVICO	0,000025424987
CAMPANIA	Avellino	TUFO	0,000025021237
CAMPANIA	Avellino	VALLATA	0,000055807155
CAMPANIA	Avellino	VALLESACCARDA	0,000033844016
CAMPANIA	Avellino	VENTICANO	0,000050636640
CAMPANIA	Avellino	VILLAMAINA	0,000024529962
CAMPANIA	Avellino	VILLANOVA DEL BATTISTA	0,000037364947
CAMPANIA	Avellino	VOLTURARA IRPINA	0,000071379684
CAMPANIA	Avellino	ZUNGOLI	0,000027931692
CAMPANIA	Benevento	AIROLA	0,000119726557
CAMPANIA	Benevento	AMOROSI	0,000049968492
CAMPANIA	Benevento	APICE	0,000087660752
CAMPANIA	Benevento	APOLLOSA	0,000053859550
CAMPANIA	Benevento	ARPAIA	0,000039086110
CAMPANIA	Benevento	ARPAISE	0,000023648272
CAMPANIA	Benevento	BASELICE	0,000050426455
CAMPANIA	Benevento	BENEVENTO	0,001214640596
CAMPANIA	Benevento	BONEA	0,000031932345
CAMPANIA	Benevento	BUCCIANO	0,000040346111
CAMPANIA	Benevento	BUONALBERGO	0,000038420524



Regione	Provincia	Comune	Coefficiente di riparto relativo al Fabbisogno Standard
CAMPANIA	Benevento	CALVI	0,000050498593
CAMPANIA	Benevento	CAMPOLATTARO	0,000027473703
CAMPANIA	Benevento	CAMPOLI DEL MONTE TABURNO	0,000034001639
CAMPANIA	Benevento	CASALDUNI	0,000031829109
CAMPANIA	Benevento	CASTELFRANCO IN MISCANO	0,000026798912
CAMPANIA	Benevento	CASTELPAGANO	0,000035304231
CAMPANIA	Benevento	CASTELPOTO	0,000029039440
CAMPANIA	Benevento	CASTELVENERE	0,000046283969
CAMPANIA	Benevento	CASTELVETERE IN VAL FORTORE	0,000035351679
CAMPANIA	Benevento	CAUTANO	0,000040911479
CAMPANIA	Benevento	CEPPALONI	0,000060494684
CAMPANIA	Benevento	CERRETO SANNITA	0,000075070165
CAMPANIA	Benevento	CIRCELLO	0,000049206448
CAMPANIA	Benevento	COLLE SANNITA	0,000051671718
CAMPANIA	Benevento	CUSANO MUTRI	0,000073848454
CAMPANIA	Benevento	DUGENTA	0,000048520186
CAMPANIA	Benevento	DURAZZANO	0,000041422051
CAMPANIA	Benevento	FAICCHIO	0,000064348379
CAMPANIA	Benevento	FOGLIANISE	0,000066046919
CAMPANIA	Benevento	FOLANO DI VAL FORTORE	0,000034557991
CAMPANIA	Benevento	FORCHIA	0,000028772896
CAMPANIA	Benevento	FRAGNETO L'ABATE	0,000025870852
CAMPANIA	Benevento	FRAGNETO MONFORTE	0,000042474319
CAMPANIA	Benevento	FRASSO TELESINO	0,000049350542
CAMPANIA	Benevento	GINESTRA DEGLI SCHIAVONI	0,000016469296
CAMPANIA	Benevento	GUARDIA SANFRAMONDI	0,000083969576
CAMPANIA	Benevento	LIMATOLA	0,000066663073
CAMPANIA	Benevento	MELIZZANO	0,000042948213
CAMPANIA	Benevento	MOLANO	0,000069061900
CAMPANIA	Benevento	MOLINARA	0,000036730298
CAMPANIA	Benevento	MONTEFALCONE DI VAL FORTORE	0,000037599877
CAMPANIA	Benevento	MONTESARCHIO	0,000219986540
CAMPANIA	Benevento	MORCONE	0,000091468453
CAMPANIA	Benevento	PADULI	0,000069405575
CAMPANIA	Benevento	PAGO VELANO	0,000048685835



Regione	Provincia	Comune	Coefficiente di riparto relativo al Fabbisogno Standard
CAMPANIA	Benevento	PANNARANO	0,000040590547
CAMPANIA	Benevento	PAOLISI	0,000037947146
CAMPANIA	Benevento	PAUPISI	0,000032855975
CAMPANIA	Benevento	PESCO SANNITA	0,000041045260
CAMPANIA	Benevento	PIETRAROJA	0,000020974880
CAMPANIA	Benevento	PIETRELCINA	0,000057826303
CAMPANIA	Benevento	PONTE	0,000048414666
CAMPANIA	Benevento	PONTELANDOLFO	0,000048319347
CAMPANIA	Benevento	PUGLIANELLO	0,000033344590
CAMPANIA	Benevento	REINO	0,000031607856
CAMPANIA	Benevento	SAN BARTOLOMEO IN GALDO	0,000085789150
CAMPANIA	Benevento	SAN GIORGIO DEL SANNIO	0,000160739615
CAMPANIA	Benevento	SAN GIORGIO LA MOLARA	0,000059290150
CAMPANIA	Benevento	SAN LEUCIO DEL SANNIO	0,000055997853
CAMPANIA	Benevento	SAN LORENZELLO	0,000044185780
CAMPANIA	Benevento	SAN LORENZO MAGGIORE	0,000040596789
CAMPANIA	Benevento	SAN LUPO	0,000021653979
CAMPANIA	Benevento	SAN MARCO DEI CAVOTI	0,000065250467
CAMPANIA	Benevento	SAN MARTINO SANNITA	0,000028410092
CAMPANIA	Benevento	SAN NAZZARO	0,000026229992
CAMPANIA	Benevento	SAN NICOLA MANFREDI	0,000063694032
CAMPANIA	Benevento	SAN SALVATORE TELESINO	0,000070025005
CAMPANIA	Benevento	SANTAGATA DE' GOTI	0,000177022771
CAMPANIA	Benevento	SANT'ANGELO A CUPOLO	0,000071431337
CAMPANIA	Benevento	SANT'ARCANGELO TRIMONTE	0,000019419238
CAMPANIA	Benevento	SANTA CROCE DEL SANNIO	0,000024416163
CAMPANIA	Benevento	SASSINORO	0,000017747968
CAMPANIA	Benevento	SOLOPACA	0,000067823392
CAMPANIA	Benevento	TELESE TERME	0,000107010015
CAMPANIA	Benevento	TOCCO CAUDIO	0,000035727262
CAMPANIA	Benevento	TORRECUSO	0,000063257167
CAMPANIA	Benevento	VITULANO	0,000055050183
CAMPANIA	Caserta	AILANO	0,000030881390
CAMPANIA	Caserta	ALIFE	0,000116140503
CAMPANIA	Caserta	ALVIGNANO	0,000083530418



Regione	Provincia	Comune	Coefficiente di riparto relativo al Fabbisogno Standard
CAMPANIA	Caserta	ARIENZO	0,000081897679
CAMPANIA	Caserta	AVERSA	0,000814889661
CAMPANIA	Caserta	BAIA E LATINA	0,000042891662
CAMPANIA	Caserta	BELLONA	0,000091962227
CAMPANIA	Caserta	CALANELLO	0,000040255614
CAMPANIA	Caserta	CALAZZO	0,000095401661
CAMPANIA	Caserta	CALVI RISORTA	0,000097255236
CAMPANIA	Caserta	CAMIGLIANO	0,000035750272
CAMPANIA	Caserta	CANCELLO ED ARNONE	0,000082208474
CAMPANIA	Caserta	CAPODRISE	0,000138033178
CAMPANIA	Caserta	CAPRIATI A VOLTURNO	0,000034079673
CAMPANIA	Caserta	CAPUA	0,000280248718
CAMPANIA	Caserta	CARINARO	0,000104764515
CAMPANIA	Caserta	CARINOLA	0,000121822241
CAMPANIA	Caserta	CASAGIOVE	0,000212528515
CAMPANIA	Caserta	CASAL DI PRINCIPE	0,000327120152
CAMPANIA	Caserta	CASALUCE	0,000155258406
CAMPANIA	Caserta	CASAPESENNA	0,000105935637
CAMPANIA	Caserta	CASAPULLA	0,000127937625
CAMPANIA	Caserta	CASERTA	0,001495259442
CAMPANIA	Caserta	CASTEL CAMPAGNANO	0,000035504675
CAMPANIA	Caserta	CASTEL DI SASSO	0,000027643745
CAMPANIA	Caserta	CASTEL MORRONE	0,000066611154
CAMPANIA	Caserta	CASTEL VOLTURNO	0,000388803064
CAMPANIA	Caserta	CASTELLO DEL MATESE	0,000032921089
CAMPANIA	Caserta	CELLOLE	0,000119527268
CAMPANIA	Caserta	CERVINO	0,000079574970
CAMPANIA	Caserta	CESA	0,000114556326
CAMPANIA	Caserta	CIORLANO	0,000017771003
CAMPANIA	Caserta	CONCA DELLA CAMPANIA	0,000030874867
CAMPANIA	Caserta	CURTI	0,000105783454
CAMPANIA	Caserta	DRAGONI	0,000043209918
CAMPANIA	Caserta	FALCIANO DEL MASSICO	0,000063293937
CAMPANIA	Caserta	FONTEGRECA	0,000022941951
CAMPANIA	Caserta	FORMICOLA	0,000032370381



Regione	Provincia	Comune	Coefficiente di riparto relativo al Fabbisogno Standard
CAMPANIA	Caserta	FRANCOLISE	0,000077907638
CAMPANIA	Caserta	FRIGNANO	0,000128541389
CAMPANIA	Caserta	GALLO MATESE	0,000020361884
CAMPANIA	Caserta	GALLUCCIO	0,000043561585
CAMPANIA	Caserta	GLIANO VETUSTO	0,000020170331
CAMPANIA	Caserta	GIOLA SANNITICA	0,000063059165
CAMPANIA	Caserta	GRAZZANISE	0,000102129012
CAMPANIA	Caserta	GRICIGNANO DI AVERSA	0,000151474891
CAMPANIA	Caserta	LETINO	0,000022391606
CAMPANIA	Caserta	LIBERI	0,000027056275
CAMPANIA	Caserta	LUSCLANO	0,000210495617
CAMPANIA	Caserta	MACERATA CAMPANIA	0,000166178469
CAMPANIA	Caserta	MADDALONI	0,000596717506
CAMPANIA	Caserta	MARCLANISE	0,000607795477
CAMPANIA	Caserta	MARZANO APPIO	0,000044926743
CAMPANIA	Caserta	MIGNANO MONTE LUNGO	0,000054696663
CAMPANIA	Caserta	MONDRAGONE	0,000441694426
CAMPANIA	Caserta	ORTA DI ATELLA	0,000365794977
CAMPANIA	Caserta	PARETE	0,000162409988
CAMPANIA	Caserta	PASTORANO	0,000053374149
CAMPANIA	Caserta	PLANA DI MONTE VERNA	0,000044733314
CAMPANIA	Caserta	PIEDIMONTE MATESE	0,000180091560
CAMPANIA	Caserta	PIETRAMELARA	0,000076758361
CAMPANIA	Caserta	PIETRAVAIRANO	0,000055821376
CAMPANIA	Caserta	PIGNATARO MAGGIORE	0,000095715164
CAMPANIA	Caserta	PONTELATONE	0,000034930741
CAMPANIA	Caserta	PORTICO DI CASERTA	0,000116004412
CAMPANIA	Caserta	PRATA SANNITA	0,000033958037
CAMPANIA	Caserta	PRATELLA	0,000034905333
CAMPANIA	Caserta	PRESENZANO	0,000037045437
CAMPANIA	Caserta	RAVISCANINA	0,000031888027
CAMPANIA	Caserta	RECALE	0,000110409710
CAMPANIA	Caserta	RIARDO	0,000044860004
CAMPANIA	Caserta	ROCCA D'EVANDRO	0,000062984830
CAMPANIA	Caserta	ROCCAMONFINA	0,000065922436



Regione	Provincia	Comune	Coefficiente di riparto relativo al Fabbisogno Standard
CAMPANIA	Caserta	ROCCAROMANA	0,000024096312
CAMPANIA	Caserta	ROCCHETTA E CROCE	0,000017851592
CAMPANIA	Caserta	RUVIANO	0,000037805809
CAMPANIA	Caserta	SAN CIPRIANO D'AVERSA	0,000191235693
CAMPANIA	Caserta	SAN FELICE A CANCELLO	0,000258452065
CAMPANIA	Caserta	SAN GREGORIO MATESE	0,000027962908
CAMPANIA	Caserta	SAN MARCELLINO	0,000203116384
CAMPANIA	Caserta	SAN MARCO EVANGELISTA	0,000103914085
CAMPANIA	Caserta	SAN NICOLA LA STRADA	0,000325620694
CAMPANIA	Caserta	SAN PIETRO INFINE	0,000025130625
CAMPANIA	Caserta	SAN POTITO SANNITICO	0,000042072686
CAMPANIA	Caserta	SAN PRISCO	0,000182831236
CAMPANIA	Caserta	SAN TAMMARO	0,000080111795
CAMPANIA	Caserta	SANT'ANGELO D'ALIFE	0,000043932051
CAMPANIA	Caserta	SANT'ARPINO	0,000205051619
CAMPANIA	Caserta	SANTA MARIA A VICO	0,000212041690
CAMPANIA	Caserta	SANTA MARIA CAPUA VETERE	0,000550369152
CAMPANIA	Caserta	SANTA MARIA LA FOSSA	0,000050047108
CAMPANIA	Caserta	SESSA AURUNCA	0,000360119713
CAMPANIA	Caserta	SPARANISE	0,000122275836
CAMPANIA	Caserta	SUCCIVO	0,000115041931
CAMPANIA	Caserta	TEANO	0,000204449981
CAMPANIA	Caserta	TEVEROLA	0,000200574239
CAMPANIA	Caserta	TORA E PICCILLI	0,000026830503
CAMPANIA	Caserta	TRENTOLA-DUCENTA	0,000256685994
CAMPANIA	Caserta	VAIRANO PATENORA	0,000100803948
CAMPANIA	Caserta	VALLE AGRICOLA	0,000025939447
CAMPANIA	Caserta	VALLE DI MADDALONI	0,000050808225
CAMPANIA	Caserta	VILLA DI BRIANO	0,000094066627
CAMPANIA	Caserta	VILLA LITERNO	0,000176832183
CAMPANIA	Caserta	VITULAZIO	0,000106439489
CAMPANIA	Napoli	ACERRA	0,000865354808
CAMPANIA	Napoli	AFRAGOLA	0,001126258727
CAMPANIA	Napoli	AGEROLA	0,000116691161
CAMPANIA	Napoli	ANACAPRI	0,000108429560



Regione	Provincia	Comune	Coefficiente di riparto relativo al Fabbisogno Standard
CAMPANIA	Napoli	ARZANO	0,000550180540
CAMPANIA	Napoli	BACOLI	0,000420125999
CAMPANIA	Napoli	BARANO D'ISCHIA	0,000151880354
CAMPANIA	Napoli	BOSCOREALE	0,000409038785
CAMPANIA	Napoli	BOSCOTRECASE	0,000169820710
CAMPANIA	Napoli	BRUSCIANO	0,000243752113
CAMPANIA	Napoli	CAIVANO	0,000557328264
CAMPANIA	Napoli	CALVIZZANO	0,000192208268
CAMPANIA	Napoli	CAMPOSANO	0,000083970909
CAMPANIA	Napoli	CAPRI	0,000116538702
CAMPANIA	Napoli	CARBONARA DI NOLA	0,000041638411
CAMPANIA	Napoli	CARDITO	0,000324382433
CAMPANIA	Napoli	CASALNUOVO DI NAPOLI	0,000779859183
CAMPANIA	Napoli	CASAMARCIANO	0,000060745261
CAMPANIA	Napoli	CASAMICCIOLA TERME	0,000125675065
CAMPANIA	Napoli	CASANDRINO	0,000195647002
CAMPANIA	Napoli	CASAVATORE	0,000275201834
CAMPANIA	Napoli	CASOLA DI NAPOLI	0,000063333210
CAMPANIA	Napoli	CASORIA	0,001417601636
CAMPANIA	Napoli	CASTELLAMMARE DI STABIA	0,001159799908
CAMPANIA	Napoli	CASTELLO DI CISTERNA	0,000109169529
CAMPANIA	Napoli	CERCOLA	0,000283595847
CAMPANIA	Napoli	CICCIANO	0,000181324578
CAMPANIA	Napoli	CIMITILE	0,000118490727
CAMPANIA	Napoli	COMIZIANO	0,000036453289
CAMPANIA	Napoli	CRISPANO	0,000209587276
CAMPANIA	Napoli	ERCOLANO	0,000837921279
CAMPANIA	Napoli	FORIO	0,000278254951
CAMPANIA	Napoli	FRATTAMAGGIORE	0,000461997667
CAMPANIA	Napoli	FRATTAMINORE	0,000238073002
CAMPANIA	Napoli	GIUGLIANO IN CAMPANIA	0,002126483730
CAMPANIA	Napoli	GRAGNANO	0,000460701365
CAMPANIA	Napoli	GRUMO NEVANO	0,000268544548
CAMPANIA	Napoli	ISCHIA	0,000284949833
CAMPANIA	Napoli	LACCO AMENO	0,000075281897



Regione	Provincia	Comune	Coefficiente di riparto relativo al Fabbisogno Standard
CAMPANIA	Napoli	LETTERE	0,000094261866
CAMPANIA	Napoli	LIVERI	0,000034262330
CAMPANIA	Napoli	MARANO DI NAPOLI	0,000911857046
CAMPANIA	Napoli	MARIGLIANELLA	0,000112440212
CAMPANIA	Napoli	MARIGLIANO	0,000467189687
CAMPANIA	Napoli	MASSA DI SOMMA	0,000091066729
CAMPANIA	Napoli	MASSA LUBRENSE	0,000219731105
CAMPANIA	Napoli	MELITO DI NAPOLI	0,000570901013
CAMPANIA	Napoli	META	0,000126511047
CAMPANIA	Napoli	MONTE DI PROCIDA	0,000197364228
CAMPANIA	Napoli	MUGNANO DI NAPOLI	0,000514391270
CAMPANIA	Napoli	NAPOLI	0,029133057598
CAMPANIA	Napoli	NOLA	0,000495606919
CAMPANIA	Napoli	OTTAVIANO	0,000367984320
CAMPANIA	Napoli	PALMA CAMPANIA	0,000228503564
CAMPANIA	Napoli	PIANO DI SORRENTO	0,000194230666
CAMPANIA	Napoli	PIMONTE	0,000097769692
CAMPANIA	Napoli	POGGIOMARINO	0,000343067872
CAMPANIA	Napoli	POLLENA TROCCHIA	0,000210443387
CAMPANIA	Napoli	POMIGLIANO D'ARCO	0,000612289534
CAMPANIA	Napoli	POMPEI	0,000410461926
CAMPANIA	Napoli	PORTICI	0,000824567627
CAMPANIA	Napoli	POZZUOLI	0,001472443154
CAMPANIA	Napoli	PROCIDA	0,000158334811
CAMPANIA	Napoli	QUALIANO	0,000391118599
CAMPANIA	Napoli	QUARTO	0,000604616983
CAMPANIA	Napoli	ROCCARAINOLA	0,000110850708
CAMPANIA	Napoli	SAN GENNARO VESUVIANO	0,000161449603
CAMPANIA	Napoli	SAN GIORGIO A CREMANO	0,000735963477
CAMPANIA	Napoli	SAN GIUSEPPE VESUVIANO	0,000444846653
CAMPANIA	Napoli	SAN PAOLO BEL SITO	0,000058099748
CAMPANIA	Napoli	SAN SEBASTIANO AL VESUVIO	0,000142819212
CAMPANIA	Napoli	SAN VITALIANO	0,000095366685
CAMPANIA	Napoli	SANT'AGNELLO	0,000137634980
CAMPANIA	Napoli	SANT'ANASTASIA	0,000460907950



Regione	Provincia	Comune	Coefficiente di riparto relativo al Fabbisogno Standard
CAMPANIA	Napoli	SANT'ANTIMO	0,000485476824
CAMPANIA	Napoli	SANT'ANTONIO ABATE	0,000292032778
CAMPANIA	Napoli	SANTA MARIA LA CARITA'	0,000177557215
CAMPANIA	Napoli	SAVLANO	0,000227957553
CAMPANIA	Napoli	SCISCIANO	0,000086274229
CAMPANIA	Napoli	SERRARA FONTANA	0,000060153703
CAMPANIA	Napoli	SOMMA VESUVIANA	0,000537563506
CAMPANIA	Napoli	SORRENTO	0,000267590764
CAMPANIA	Napoli	STRLANO	0,000118727886
CAMPANIA	Napoli	TERZIGNO	0,000263051935
CAMPANIA	Napoli	TORRE ANNUNZIATA	0,000663625101
CAMPANIA	Napoli	TORRE DEL GRECO	0,001604649539
CAMPANIA	Napoli	TRECASE	0,000135608046
CAMPANIA	Napoli	TUFINO	0,000066885093
CAMPANIA	Napoli	VICO EQUENSE	0,000340305814
CAMPANIA	Napoli	VILLARICCA	0,000459753049
CAMPANIA	Napoli	VISCIANO	0,000077136374
CAMPANIA	Napoli	VOLLA	0,000369810282
CAMPANIA	Salerno	ACERNO	0,000058323636
CAMPANIA	Salerno	AGROPOLI	0,000353031342
CAMPANIA	Salerno	ALBANELLA	0,000101087150
CAMPANIA	Salerno	ALFANO	0,000027560064
CAMPANIA	Salerno	ALTAVILLA SILENTINA	0,000105087746
CAMPANIA	Salerno	AMALFI	0,000079142359
CAMPANIA	Salerno	ANGRI	0,000490465024
CAMPANIA	Salerno	AQUARA	0,000034879780
CAMPANIA	Salerno	ASCEA	0,000095839965
CAMPANIA	Salerno	ATENA LUCANA	0,000046103655
CAMPANIA	Salerno	ATRANI	-0,000023508690
CAMPANIA	Salerno	AULETTA	0,000049197610
CAMPANIA	Salerno	BARONISSI	0,000267248172
CAMPANIA	Salerno	BATTIPAGLIA	0,000812934017
CAMPANIA	Salerno	BELLIZZI	0,000205592321
CAMPANIA	Salerno	BELLOSGUARDO	0,000024464475
CAMPANIA	Salerno	BRACIGLIANO	0,000088780264



Regione	Provincia	Comune	Coefficiente di riparto relativo al Fabbisogno Standard
CAMPANIA	Salerno	BUCCINO	0,000095368138
CAMPANIA	Salerno	BUONABITACOLO	0,000052961173
CAMPANIA	Salerno	CAGGLIANO	0,000054030322
CAMPANIA	Salerno	CALVANICO	0,000036654884
CAMPANIA	Salerno	CAMEROTA	0,000112974964
CAMPANIA	Salerno	CAMPAGNA	0,000250291228
CAMPANIA	Salerno	CAMPORA	0,000020185444
CAMPANIA	Salerno	CANNALONGA	0,000025094785
CAMPANIA	Salerno	CAPACCIO	0,000362519446
CAMPANIA	Salerno	CASAL VELINO	0,000085516177
CAMPANIA	Salerno	CASALBUONO	0,000028646053
CAMPANIA	Salerno	CASALETTO SPARTANO	0,000032038773
CAMPANIA	Salerno	CASELLE IN PITTARI	0,000039827599
CAMPANIA	Salerno	CASTEL SAN GIORGIO	0,000211031541
CAMPANIA	Salerno	CASTEL SAN LORENZO	0,000048522262
CAMPANIA	Salerno	CASTELCIVITA	0,000043526067
CAMPANIA	Salerno	CASTELLABATE	0,000131283320
CAMPANIA	Salerno	CASTELNUOVO CILENTO	0,000045798222
CAMPANIA	Salerno	CASTELNUOVO DI CONZA	0,000018810387
CAMPANIA	Salerno	CASTIGLIONE DEL GENOVESI	0,000031237251
CAMPANIA	Salerno	CAVA DE' TIRRENI	0,000858473627
CAMPANIA	Salerno	CELLE DI BULGHERIA	0,000040711624
CAMPANIA	Salerno	CENTOLA	0,000083875130
CAMPANIA	Salerno	CERASO	0,000048631394
CAMPANIA	Salerno	CETARA	0,000043815913
CAMPANIA	Salerno	CICERALE	0,000027953228
CAMPANIA	Salerno	COLLIANO	0,000064794814
CAMPANIA	Salerno	CONCA DEI MARINI	0,000021594829
CAMPANIA	Salerno	CONTRONE	0,000025007486
CAMPANIA	Salerno	CONTURSI TERME	0,000058177735
CAMPANIA	Salerno	CORBARA	0,000047867733
CAMPANIA	Salerno	CORLETO MONFORTE	0,000021521307
CAMPANIA	Salerno	CUCCARO VETERE	0,000017892232
CAMPANIA	Salerno	EBOLI	0,000592356155
CAMPANIA	Salerno	FELITTO	0,000030669142



Regione	Provincia	Comune	Coefficiente di riparto relativo al Fabbisogno Standard
CAMPANIA	Salerno	FISCIANO	0,000215368211
CAMPANIA	Salerno	FURORE	0,000024978800
CAMPANIA	Salerno	FUTANI	0,000028169080
CAMPANIA	Salerno	GIFFONI SEI CASALI	0,000088625899
CAMPANIA	Salerno	GIFFONI VALLE PIANA	0,000185390167
CAMPANIA	Salerno	GIOI	0,000030065914
CAMPANIA	Salerno	GIUNGANO	0,000025697803
CAMPANIA	Salerno	ISPANI	0,000025304182
CAMPANIA	Salerno	LAUREANA CILENTO	0,000028895567
CAMPANIA	Salerno	LAURINO	0,000038635447
CAMPANIA	Salerno	LAURITO	0,000022793322
CAMPANIA	Salerno	LAVLANO	0,000035504336
CAMPANIA	Salerno	LUSTRA	0,000026002189
CAMPANIA	Salerno	MAGLIANO VETERE	0,000024373745
CAMPANIA	Salerno	MAIORI	0,000092403112
CAMPANIA	Salerno	MERCATO SAN SEVERINO	0,000355225793
CAMPANIA	Salerno	MINORI	0,000054248810
CAMPANIA	Salerno	MOIO DELLA CIVITELLA	0,000038365819
CAMPANIA	Salerno	MONTANO ANTILIA	0,000040218985
CAMPANIA	Salerno	MONTE SAN GIACOMO	0,000033462572
CAMPANIA	Salerno	MONTECORICE	0,000050478951
CAMPANIA	Salerno	MONTECORVINO PUGLIANO	0,000165160311
CAMPANIA	Salerno	MONTECORVINO ROVELLA	0,000199008391
CAMPANIA	Salerno	MONTEFORTE CILENTO	0,000017964934
CAMPANIA	Salerno	MONTESANO SULLA MARCELLANA	0,000110666893
CAMPANIA	Salerno	MORIGERATI	0,000019884362
CAMPANIA	Salerno	NOCERA INFERIORE	0,000731265398
CAMPANIA	Salerno	NOCERA SUPERIORE	0,000371766648
CAMPANIA	Salerno	NOVI VELLIA	0,000044349704
CAMPANIA	Salerno	OGLIASTRO CILENTO	0,000046058076
CAMPANIA	Salerno	OLEVANO SUL TUSCIANO	0,000106413469
CAMPANIA	Salerno	OLIVETO CITRA	0,000068673505
CAMPANIA	Salerno	OMIGNANO	0,000037082394
CAMPANIA	Salerno	ORRIA	0,000030306781
CAMPANIA	Salerno	OTTATI	0,000021843668



Regione	Provincia	Comune	Coefficiente di riparto relativo al Fabbisogno Standard
CAMPANIA	Salerno	PADULA	0,000092729703
CAMPANIA	Salerno	PAGANI	0,000549971595
CAMPANIA	Salerno	PALOMONTE	0,000073298830
CAMPANIA	Salerno	PELLEZZANO	0,000169222432
CAMPANIA	Salerno	PERDIFUMO	0,000038951533
CAMPANIA	Salerno	PERITO	0,000026385875
CAMPANIA	Salerno	PERTOSA	0,000019859335
CAMPANIA	Salerno	PETINA	0,000028757576
CAMPANIA	Salerno	PIAGGINE	0,000031952533
CAMPANIA	Salerno	PISCIOTTA	0,000053003043
CAMPANIA	Salerno	POLLA	0,000089080049
CAMPANIA	Salerno	POLLICA	0,000049980239
CAMPANIA	Salerno	PONTECAGNANO FALANO	0,000387733205
CAMPANIA	Salerno	POSITANO	0,000072018176
CAMPANIA	Salerno	POSTIGLIONE	0,000043891670
CAMPANIA	Salerno	PRALANO	0,000043211221
CAMPANIA	Salerno	PRIGNANO CILENTO	0,000025472414
CAMPANIA	Salerno	RAVELLO	0,000049507455
CAMPANIA	Salerno	RICIGLIANO	0,000030859645
CAMPANIA	Salerno	ROCCADASPIDE	0,000119994070
CAMPANIA	Salerno	ROCCAGLORIOSA	0,000035688246
CAMPANIA	Salerno	ROCCAPIEMONTE	0,000137738464
CAMPANIA	Salerno	ROFRANO	0,000038226828
CAMPANIA	Salerno	ROMAGNANO AL MONTE	0,000018078212
CAMPANIA	Salerno	ROSCIGNO	0,000024518922
CAMPANIA	Salerno	RUTINO	0,000024282633
CAMPANIA	Salerno	SACCO	0,000018808170
CAMPANIA	Salerno	SALA CONSILINA	0,000201487982
CAMPANIA	Salerno	SALENTO	0,000039670434
CAMPANIA	Salerno	SALERNO	0,002711594564
CAMPANIA	Salerno	SALVITELLE	0,000020573837
CAMPANIA	Salerno	SAN CIPRIANO PICENTINO	0,000103575860
CAMPANIA	Salerno	SAN GIOVANNI A PIRO	0,000071215602
CAMPANIA	Salerno	SAN GREGORIO MAGNO	0,000078161306
CAMPANIA	Salerno	SAN MANGO PIEMONTE	0,000047912269



Regione	Provincia	Comune	Coefficiente di riparto relativo al Fabbisogno Standard
CAMPANIA	Salerno	SAN MARZANO SUL SARNO	0,000151685539
CAMPANIA	Salerno	SAN MAURO CILENTO	0,000028452365
CAMPANIA	Salerno	SAN MAURO LA BRUCA	0,000019212093
CAMPANIA	Salerno	SAN PIETRO AL TANAGRO	0,000036028776
CAMPANIA	Salerno	SAN RUFO	0,000037272155
CAMPANIA	Salerno	SAN VALENTINO TORIO	0,000154716718
CAMPANIA	Salerno	SANT'ANGELO A FASANELLA	0,000022587743
CAMPANIA	Salerno	SANT'ARSENIO	0,000052278518
CAMPANIA	Salerno	SANTEGIDIO DEL MONTE ALBINO	0,000135577490
CAMPANIA	Salerno	SANTA MARINA	0,000060474534
CAMPANIA	Salerno	SANTOMENNA	0,000018601853
CAMPANIA	Salerno	SANZA	0,000051292775
CAMPANIA	Salerno	SAPRI	0,000108837356
CAMPANIA	Salerno	SARNO	0,000474800680
CAMPANIA	Salerno	SASSANO	0,000079709530
CAMPANIA	Salerno	SCAFATI	0,000771151291
CAMPANIA	Salerno	SCALA	0,000034253777
CAMPANIA	Salerno	SERRAMEZZANA	0,000014899464
CAMPANIA	Salerno	SERRE	0,000068904022
CAMPANIA	Salerno	SESSA CILENTO	0,000030593947
CAMPANIA	Salerno	SIANO	0,000166880186
CAMPANIA	Salerno	SICIGNANO DEGLI ALBURNI	0,000063280552
CAMPANIA	Salerno	STELLA CILENTO	0,000024379117
CAMPANIA	Salerno	STIO	0,000025215956
CAMPANIA	Salerno	TEGGIANO	0,000131021641
CAMPANIA	Salerno	TORCHLARA	0,000035906531
CAMPANIA	Salerno	TORRACA	0,000028666512
CAMPANIA	Salerno	TORRE ORSALA	0,000046159685
CAMPANIA	Salerno	TORTORELLA	0,000019749554
CAMPANIA	Salerno	TRAMONTI	0,000076152386
CAMPANIA	Salerno	TRENTINARA	0,000039429544
CAMPANIA	Salerno	VALLE DELL'ANGELO	0,000014769826
CAMPANIA	Salerno	VALLO DELLA LUCANIA	0,000143916352
CAMPANIA	Salerno	VALVA	0,000038211488
CAMPANIA	Salerno	VIBONATI	0,000053904373



Regione	Provincia	Comune	Coefficiente di riparto relativo al Fabbisogno Standard
CAMPANIA	Salerno	VIETRI SUL MARE	0,000126847865
EMILIA ROMAGNA	Bologna	ANZOLA DELL'EMILIA	0,000184748906
EMILIA ROMAGNA	Bologna	ARGELATO	0,000144504656
EMILIA ROMAGNA	Bologna	BARICELLA	0,000103452273
EMILIA ROMAGNA	Bologna	BAZZANO	0,000106669196
EMILIA ROMAGNA	Bologna	BENTIVOGLIO	0,000079447696
EMILIA ROMAGNA	Bologna	BOLOGNA	0,010237155618
EMILIA ROMAGNA	Bologna	BORGO TOSSIGNANO	0,000054353670
EMILIA ROMAGNA	Bologna	BUDRIO	0,000264436091
EMILIA ROMAGNA	Bologna	CALDERARA DI RENO	0,000204625118
EMILIA ROMAGNA	Bologna	CAMUGNANO	0,000041212125
EMILIA ROMAGNA	Bologna	CASALECCHIO DI RENO	0,000542088656
EMILIA ROMAGNA	Bologna	CASALFUMANESE	0,000059028845
EMILIA ROMAGNA	Bologna	CASTEL D'ALANO	0,000043806267
EMILIA ROMAGNA	Bologna	CASTEL DEL RIO	0,000026884490
EMILIA ROMAGNA	Bologna	CASTEL DI CASIO	0,000060421019
EMILIA ROMAGNA	Bologna	CASTEL GUELFO DI BOLOGNA	0,000072614068
EMILIA ROMAGNA	Bologna	CASTEL MAGGIORE	0,000265609710
EMILIA ROMAGNA	Bologna	CASTEL SAN PIETRO TERME	0,000323568819
EMILIA ROMAGNA	Bologna	CASTELLO D'ARGILE	0,000097096747
EMILIA ROMAGNA	Bologna	CASTELLO DI SERRAVALLE	0,000080661896
EMILIA ROMAGNA	Bologna	CASTENASO	0,000213888477



Regione	Provincia	Comune	Coefficiente di riparto relativo al Fabbisogno Standard
EMILIA ROMAGNA	Bologna	CASTIGLIONE DEI PEPOLI	0,000102803764
EMILIA ROMAGNA	Bologna	CREPELLANO	0,000150903831
EMILIA ROMAGNA	Bologna	CREVALCORE	0,000212977579
EMILIA ROMAGNA	Bologna	DOZZA	0,000098651412
EMILIA ROMAGNA	Bologna	FONTANELICE	0,000036477524
EMILIA ROMAGNA	Bologna	GAGGIO MONTANO	0,000084854684
EMILIA ROMAGNA	Bologna	GALLIERA	0,000085578220
EMILIA ROMAGNA	Bologna	GRANAGLIONE	0,000042551535
EMILIA ROMAGNA	Bologna	GRANAROLO DELL'EMILIA	0,000160411529
EMILIA ROMAGNA	Bologna	GRIZZANA MORANDI	0,000072989080
EMILIA ROMAGNA	Bologna	IMOLA	0,001208349682
EMILIA ROMAGNA	Bologna	LIZZANO IN BELVEDERE	0,000046612007
EMILIA ROMAGNA	Bologna	LOLANO	0,000075910966
EMILIA ROMAGNA	Bologna	MALALBERGO	0,000129189461
EMILIA ROMAGNA	Bologna	MARZABOTTO	0,000105681932
EMILIA ROMAGNA	Bologna	MEDICINA	0,000241332908
EMILIA ROMAGNA	Bologna	MINERBIO	0,000133798972
EMILIA ROMAGNA	Bologna	MOLINELLA	0,000232083357
EMILIA ROMAGNA	Bologna	MONGHIDORO	0,000068657546
EMILIA ROMAGNA	Bologna	MONTE SAN PIETRO	0,000175956373
EMILIA ROMAGNA	Bologna	MONTERENZIO	0,000095456625



Regione	Provincia	Comune	Coefficiente di riparto relativo al Fabbisogno Standard
EMILIA ROMAGNA	Bologna	MONTEVEGLIO	0,000083441409
EMILIA ROMAGNA	Bologna	MONZUNO	0,000107666453
EMILIA ROMAGNA	Bologna	MORDANO	0,000071823410
EMILIA ROMAGNA	Bologna	OZZANO DELL'EMILIA	0,000202931102
EMILIA ROMAGNA	Bologna	PLANORO	0,000277389410
EMILIA ROMAGNA	Bologna	PIEVE DI CENTO	0,000106263641
EMILIA ROMAGNA	Bologna	PORRETTA TERME	0,000078046199
EMILIA ROMAGNA	Bologna	SALA BOLOGNESE	0,000121292938
EMILIA ROMAGNA	Bologna	SAN BENEDETTO VAL DI SAMBRO	0,000076145211
EMILIA ROMAGNA	Bologna	SAN GIORGIO DI PLANO	0,000122536651
EMILIA ROMAGNA	Bologna	SAN GIOVANNI IN PERSICETO	0,000437108682
EMILIA ROMAGNA	Bologna	SAN LAZZARO DI SAVENA	0,000506963779
EMILIA ROMAGNA	Bologna	SAN PIETRO IN CASALE	0,000180441490
EMILIA ROMAGNA	Bologna	SANT'AGATA BOLOGNESE	0,000109785880
EMILIA ROMAGNA	Bologna	SASSO MARCONI	0,000225198392
EMILIA ROMAGNA	Bologna	SAVIGNO	0,000049225731
EMILIA ROMAGNA	Bologna	VERGATO	0,000120223981
EMILIA ROMAGNA	Bologna	ZOLA PREDOSA	0,000291790747
EMILIA ROMAGNA	Ferrara	ARGENTA	0,000350390326
EMILIA ROMAGNA	Ferrara	BERRA	0,000083011407
EMILIA ROMAGNA	Ferrara	BONDENO	0,000250487089

Regione	Provincia	Comune	Coefficiente di riparto relativo al Fabbisogno Standard
EMILIA ROMAGNA	Ferrara	CENTO	0,000554590165
EMILIA ROMAGNA	Ferrara	CODIGORO	0,000192577764
EMILIA ROMAGNA	Ferrara	COMACCHIO	0,000372739187
EMILIA ROMAGNA	Ferrara	COPPARO	0,000280110512
EMILIA ROMAGNA	Ferrara	FERRARA	0,002494739915
EMILIA ROMAGNA	Ferrara	FORMIGNANA	0,000049232867
EMILIA ROMAGNA	Ferrara	GORO	0,000062850411
EMILIA ROMAGNA	Ferrara	JOLANDA DI SAVOIA	0,000057675400
EMILIA ROMAGNA	Ferrara	LAGOSANTO	0,000084004824
EMILIA ROMAGNA	Ferrara	MASI TORELLO	0,000042464546
EMILIA ROMAGNA	Ferrara	MASSA FISCAGLIA	0,000059709216
EMILIA ROMAGNA	Ferrara	MESOLA	0,000111464863
EMILIA ROMAGNA	Ferrara	MIGLIARINO	0,000066917833
EMILIA ROMAGNA	Ferrara	MIGLIARO	0,000041154972
EMILIA ROMAGNA	Ferrara	MIRABELLO	0,000061308578
EMILIA ROMAGNA	Ferrara	OSTELLATO	0,000104095821
EMILIA ROMAGNA	Ferrara	POGGIO RENATICO	0,000137798979
EMILIA ROMAGNA	Ferrara	PORTOMAGGIORE	0,000188844941
EMILIA ROMAGNA	Ferrara	RO	0,000062220296
EMILIA ROMAGNA	Ferrara	SANTAGOSTINO	0,000110490428
EMILIA ROMAGNA	Ferrara	TRESIGALLO	0,000072406646

Regione	Provincia	Comune	Coefficiente di riparto relativo al Fabbisogno Standard
EMILIA ROMAGNA	Ferrara	VIGARANO MAINARDA	0,000113035439
EMILIA ROMAGNA	Ferrara	VOGHIERA	0,000065430307
EMILIA ROMAGNA	Fordì-Cesena	BAGNO DI ROMAGNA	0,000109954199
EMILIA ROMAGNA	Fordì-Cesena	BERTINORO	0,000181842217
EMILIA ROMAGNA	Fordì-Cesena	BORGHI	0,000050685258
EMILIA ROMAGNA	Fordì-Cesena	CASTROCARO TERME E TERRA DEL SOLE	0,000105734482
EMILIA ROMAGNA	Fordì-Cesena	CESENA	0,001711036629
EMILIA ROMAGNA	Fordì-Cesena	CESENATICO	0,000397452938
EMILIA ROMAGNA	Fordì-Cesena	CIVITELLA DI ROMAGNA	0,000069558734
EMILIA ROMAGNA	Fordì-Cesena	DOVADOLA	0,000034772533
EMILIA ROMAGNA	Fordì-Cesena	FORLÌ	0,002204947470
EMILIA ROMAGNA	Fordì-Cesena	FORLIMPOPOLI	0,000196133551
EMILIA ROMAGNA	Fordì-Cesena	GALEATA	0,000049952412
EMILIA ROMAGNA	Fordì-Cesena	GAMBETTOLA	0,000154333267
EMILIA ROMAGNA	Fordì-Cesena	GATTEO	0,000125528656
EMILIA ROMAGNA	Fordì-Cesena	LONGIANO	0,000104990879
EMILIA ROMAGNA	Fordì-Cesena	MELDOLA	0,000154343344
EMILIA ROMAGNA	Fordì-Cesena	MERCATO SARACENO	0,000113885125
EMILIA ROMAGNA	Fordì-Cesena	MODIGLIANA	0,000082408161
EMILIA ROMAGNA	Fordì-Cesena	MONTIANO	0,000034519529
EMILIA ROMAGNA	Fordì-Cesena	PORTICO E SAN BENEDETTO	0,000020707142



Regione	Provincia	Comune	Coefficiente di riparto relativo al Fabbisogno Standard
EMILIA ROMAGNA	Forlì-Cesena	PREDAPPIO	0,000099079095
EMILIA ROMAGNA	Forlì-Cesena	PREMILCUORE	0,000024529848
EMILIA ROMAGNA	Forlì-Cesena	ROCCA SAN CASCIANO	0,000038681695
EMILIA ROMAGNA	Forlì-Cesena	RONCOFREDDO	0,000061765211
EMILIA ROMAGNA	Forlì-Cesena	SAN MAURO PASCOLI	0,000165078868
EMILIA ROMAGNA	Forlì-Cesena	SANTA SOFLA	0,000076293705
EMILIA ROMAGNA	Forlì-Cesena	SARSINA	0,000067998780
EMILIA ROMAGNA	Forlì-Cesena	SAVIGNANO SUL RUBICONE	0,000258224058
EMILIA ROMAGNA	Forlì-Cesena	SOGLIANO AL RUBICONE	0,000060685529
EMILIA ROMAGNA	Forlì-Cesena	TREDOZIO	0,000027730361
EMILIA ROMAGNA	Forlì-Cesena	VERGHERETO	0,000039955885
EMILIA ROMAGNA	Modena	BASTIGLIA	0,000066842061
EMILIA ROMAGNA	Modena	BOMPORTO	0,000142830109
EMILIA ROMAGNA	Modena	CAMPOGALLIANO	0,000121818775
EMILIA ROMAGNA	Modena	CAMPOSANTO	0,000052344386
EMILIA ROMAGNA	Modena	CARPI	0,001207712305
EMILIA ROMAGNA	Modena	CASTELFRANCO EMILIA	0,000480574779
EMILIA ROMAGNA	Modena	CASTELNUOVO RANGONE	0,000212482461
EMILIA ROMAGNA	Modena	CASTELVETRO DI MODENA	0,000164785873
EMILIA ROMAGNA	Modena	CAVEZZO	0,000107343805
EMILIA ROMAGNA	Modena	CONCORDIA SULLA SECCHIA	0,000130827393



Regione	Provincia	Comune	Coefficiente di riparto relativo al Fabbisogno Standard
EMILIA ROMAGNA	Modena	FANANO	0,000057409669
EMILIA ROMAGNA	Modena	FINALE EMILIA	0,000236937788
EMILIA ROMAGNA	Modena	FIORANO MODENESE	0,000250265499
EMILIA ROMAGNA	Modena	FIUMALBO	0,000030533621
EMILIA ROMAGNA	Modena	FORMIGINE	0,000510111264
EMILIA ROMAGNA	Modena	FRASSINORO	0,000042170525
EMILIA ROMAGNA	Modena	GUIGLIA	0,000068668364
EMILIA ROMAGNA	Modena	LAMA MOCOGNO	0,000054239529
EMILIA ROMAGNA	Modena	MARANELLO	0,000250722425
EMILIA ROMAGNA	Modena	MARANO SUL PANARO	0,000074455449
EMILIA ROMAGNA	Modena	MEDOLLA	0,000093785117
EMILIA ROMAGNA	Modena	MIRANDOLA	0,000383877821
EMILIA ROMAGNA	Modena	MODENA	0,003453452863
EMILIA ROMAGNA	Modena	MONTECRETO	0,000025760136
EMILIA ROMAGNA	Modena	MONTEFIORINO	0,000044934607
EMILIA ROMAGNA	Modena	MONTESE	0,000063156725
EMILIA ROMAGNA	Modena	NONANTOLA	0,000230596144
EMILIA ROMAGNA	Modena	NOVI DI MODENA	0,000167355601
EMILIA ROMAGNA	Modena	PALAGANO	0,000044608932
EMILIA ROMAGNA	Modena	PAVULLO NEL FRIGNANO	0,000275077885
EMILIA ROMAGNA	Modena	PIEVEPELAGO	0,000045774821



Regione	Provincia	Comune	Coefficiente di riparto relativo al Fabbisogno Standard
EMILIA ROMAGNA	Modena	POLINAGO	0,000036581088
EMILIA ROMAGNA	Modena	PRIGNANO SULLA SECCHIA	0,000063691838
EMILIA ROMAGNA	Modena	RAVARINO	0,000096396521
EMILIA ROMAGNA	Modena	RIOLUNATO	0,000021712319
EMILIA ROMAGNA	Modena	SAN CESARIO SUL PANARO	0,000097090072
EMILIA ROMAGNA	Modena	SAN FELICE SUL PANARO	0,000166739875
EMILIA ROMAGNA	Modena	SAN POSSIDONIO	0,000061550094
EMILIA ROMAGNA	Modena	SAN PROSPERO	0,000086582146
EMILIA ROMAGNA	Modena	SASSUOLO	0,000639064303
EMILIA ROMAGNA	Modena	SAVIGNANO SUL PANARO	0,000136086274
EMILIA ROMAGNA	Modena	SERRAMAZZONI	0,000135653661
EMILIA ROMAGNA	Modena	SESTOLA	0,000050917526
EMILIA ROMAGNA	Modena	SOLIERA	0,000221070723
EMILIA ROMAGNA	Modena	SPILAMBERTO	0,000183149583
EMILIA ROMAGNA	Modena	VIGNOLA	0,000384385107
EMILIA ROMAGNA	Modena	ZOCCA	0,000086122542
EMILIA ROMAGNA	Parma	ALBARETO	0,000042643812
EMILIA ROMAGNA	Parma	BARDI	0,000046125840
EMILIA ROMAGNA	Parma	BEDONIA	0,000063787387
EMILIA ROMAGNA	Parma	BERCETO	0,000045705904
EMILIA ROMAGNA	Parma	BORE	0,000023283367

Regione	Provincia	Comune	Coefficiente di riparto relativo al Fabbisogno Standard
EMILIA ROMAGNA	Parma	BORGO VAL DI TARO	0,00011880532
EMILIA ROMAGNA	Parma	BUSSETO	0,000104365064
EMILIA ROMAGNA	Parma	CALESTANO	0,000041231526
EMILIA ROMAGNA	Parma	COLLECCHIO	0,000206114078
EMILIA ROMAGNA	Parma	COLORNO	0,000128859847
EMILIA ROMAGNA	Parma	COMPIANO	0,000026275815
EMILIA ROMAGNA	Parma	CORNIGLIO	0,000039459906
EMILIA ROMAGNA	Parma	FELINO	0,000121584850
EMILIA ROMAGNA	Parma	FIDENZA	0,000410764426
EMILIA ROMAGNA	Parma	FONTANELLATO	0,000104918120
EMILIA ROMAGNA	Parma	FONTEVIVO	0,000092752978
EMILIA ROMAGNA	Parma	FORNOVO DI TARO	0,000094239306
EMILIA ROMAGNA	Parma	LANGHIRANO	0,000157610902
EMILIA ROMAGNA	Parma	LESIGNANO DE' BAGNI	0,000076608655
EMILIA ROMAGNA	Parma	MEDESANO	0,000161441912
EMILIA ROMAGNA	Parma	MEZZANI	0,000053359080
EMILIA ROMAGNA	Parma	MONCHIO DELLE CORTI	0,000024657254
EMILIA ROMAGNA	Parma	MONTECHIARUGOLO	0,000161140272
EMILIA ROMAGNA	Parma	NEVIANO DEGLI ARDUINI	0,000069492057
EMILIA ROMAGNA	Parma	NOCETO	0,000192705850
EMILIA ROMAGNA	Parma	PALANZANO	0,000029210020



Regione	Provincia	Comune	Coefficiente di riparto relativo al Fabbisogno Standard
EMILIA ROMAGNA	Parma	PARMA	0,003573994216
EMILIA ROMAGNA	Parma	PELLEGRINO PARMENSE	0,000025546191
EMILIA ROMAGNA	Parma	POLESINE PARMENSE	0,000034589363
EMILIA ROMAGNA	Parma	ROCCABIANCA	0,000051755371
EMILIA ROMAGNA	Parma	SALA BAGANZA	0,000089788201
EMILIA ROMAGNA	Parma	SALSOMAGGIORE TERME	0,000322362126
EMILIA ROMAGNA	Parma	SAN SECONDO PARMENSE	0,000084831779
EMILIA ROMAGNA	Parma	SISSA	0,000069691995
EMILIA ROMAGNA	Parma	SOLIGNANO	0,000035882526
EMILIA ROMAGNA	Parma	SORAGNA	0,000076056960
EMILIA ROMAGNA	Parma	SORBOLO	0,000135306534
EMILIA ROMAGNA	Parma	TERENZO	0,000030084896
EMILIA ROMAGNA	Parma	TIZZANO VAL PARMA	0,000044031567
EMILIA ROMAGNA	Parma	TORNOLO	0,000025479739
EMILIA ROMAGNA	Parma	TORRILE	0,000111538248
EMILIA ROMAGNA	Parma	TRAVERSETOLO	0,000146433261
EMILIA ROMAGNA	Parma	TRE CASALI	0,000058578733
EMILIA ROMAGNA	Parma	VALMOZZOLA	0,000019790866
EMILIA ROMAGNA	Parma	VARANO DE' MELEGARI	0,000052098787
EMILIA ROMAGNA	Parma	VARSÌ	0,000028350443
EMILIA ROMAGNA	Parma	ZIBELLO	0,000037255505



Regione	Provincia	Comune	Coefficiente di riparto relativo al Fabbisogno Standard
EMILIA ROMAGNA	Piacenza	AGAZZANO	0,000039247679
EMILIA ROMAGNA	Piacenza	ALSENO	0,000079804368
EMILIA ROMAGNA	Piacenza	BESENZONE	0,000023806418
EMILIA ROMAGNA	Piacenza	BETTOLA	0,000056528909
EMILIA ROMAGNA	Piacenza	BOBBIO	0,000065351588
EMILIA ROMAGNA	Piacenza	BORGONOVO VAL TIDONE	0,000114646679
EMILIA ROMAGNA	Piacenza	CADEO	0,000095379891
EMILIA ROMAGNA	Piacenza	CALENDASCO	0,000046799023
EMILIA ROMAGNA	Piacenza	CAMINATA	0,000013494513
EMILIA ROMAGNA	Piacenza	CAORSO	0,000081794366
EMILIA ROMAGNA	Piacenza	CARPANETO PIACENTINO	0,000118938703
EMILIA ROMAGNA	Piacenza	CASTEL SAN GIOVANNI	0,000214490302
EMILIA ROMAGNA	Piacenza	CASTELL'ARQUATO	0,000079248917
EMILIA ROMAGNA	Piacenza	CASTELVETRO PIACENTINO	0,000094640611
EMILIA ROMAGNA	Piacenza	CERIGNALE	0,000011661418
EMILIA ROMAGNA	Piacenza	COLI	0,000027645654
EMILIA ROMAGNA	Piacenza	CORTE BRUGNATELLA	0,000021382664
EMILIA ROMAGNA	Piacenza	CORTEMAGGIORE	0,000074816301
EMILIA ROMAGNA	Piacenza	FARINI	0,000035468552
EMILIA ROMAGNA	Piacenza	FERRIERE	0,000038321592
EMILIA ROMAGNA	Piacenza	FIORENZUOLA D'ARDA	0,000235910441



Regione	Provincia	Comune	Coefficiente di riparto relativo al Fabbisogno Standard
EMILIA ROMAGNA	Piacenza	GAZZOLA	0,000036664334
EMILIA ROMAGNA	Piacenza	GOSSOLENGO	0,000082734599
EMILIA ROMAGNA	Piacenza	GRAGNANO TREBBIENSE	0,000070776824
EMILIA ROMAGNA	Piacenza	GROPPARELLO	0,000048048075
EMILIA ROMAGNA	Piacenza	LUGAGNANO VAL D'ARDA	0,000075571837
EMILIA ROMAGNA	Piacenza	MONTICELLI D'ONGINA	0,000089860709
EMILIA ROMAGNA	Piacenza	MORFASSO	0,000029134523
EMILIA ROMAGNA	Piacenza	NIBBIANO	0,000043080555
EMILIA ROMAGNA	Piacenza	OTTONE	0,000019141761
EMILIA ROMAGNA	Piacenza	PECORARA	0,000023109202
EMILIA ROMAGNA	Piacenza	PIACENZA	0,001929999049
EMILIA ROMAGNA	Piacenza	PIANELLO VAL TIDONE	0,000044696667
EMILIA ROMAGNA	Piacenza	PIOZZANO	0,000017808796
EMILIA ROMAGNA	Piacenza	PODENZANO	0,000134367206
EMILIA ROMAGNA	Piacenza	PONTE DELL'OLIO	0,000083452250
EMILIA ROMAGNA	Piacenza	PONTENURE	0,000095353618
EMILIA ROMAGNA	Piacenza	RIVERGARO	0,000100400389
EMILIA ROMAGNA	Piacenza	ROTOFRENO	0,000170677844
EMILIA ROMAGNA	Piacenza	SAN GIORGIO PIACENTINO	0,000090608229
EMILIA ROMAGNA	Piacenza	SAN PIETRO IN CERRO	0,000024010798
EMILIA ROMAGNA	Piacenza	SARMATO	0,000051189867



Regione	Provincia	Comune	Coefficiente di riparto relativo al Fabbisogno Standard
EMILIA ROMAGNA	Piacenza	TRAVO	0,000039206582
EMILIA ROMAGNA	Piacenza	VERNASCA	0,000043857162
EMILIA ROMAGNA	Piacenza	VIGOLZONE	0,000072910355
EMILIA ROMAGNA	Piacenza	VILLANOVA SULL'ARDA	0,000038925092
EMILIA ROMAGNA	Piacenza	ZERBA	0,000008739955
EMILIA ROMAGNA	Piacenza	ZIANO PIACENTINO	0,000047879110
EMILIA ROMAGNA	Ravenna	ALFONSINE	0,000181076407
EMILIA ROMAGNA	Ravenna	BAGNACAVALLO	0,000242393307
EMILIA ROMAGNA	Ravenna	BAGNARA DI ROMAGNA	0,000037631717
EMILIA ROMAGNA	Ravenna	BRISIGHELLA	0,000117324514
EMILIA ROMAGNA	Ravenna	CASOLA VALSENIO	0,000047332430
EMILIA ROMAGNA	Ravenna	CASTEL BOLOGNESE	0,000150330393
EMILIA ROMAGNA	Ravenna	CERVIA	0,000469378788
EMILIA ROMAGNA	Ravenna	CONSELICE	0,000139515290
EMILIA ROMAGNA	Ravenna	COTIGNOLA	0,000105865554
EMILIA ROMAGNA	Ravenna	FAENZA	0,000879516831
EMILIA ROMAGNA	Ravenna	FUSIGNANO	0,000119249022
EMILIA ROMAGNA	Ravenna	LUGO	0,000500379555
EMILIA ROMAGNA	Ravenna	MASSA LOMBARDA	0,000154448301
EMILIA ROMAGNA	Ravenna	RAVENNA	0,002928318955
EMILIA ROMAGNA	Ravenna	RIOLO TERME	0,000087951027



Regione	Provincia	Comune	Coefficiente di riparto relativo al Fabbisogno Standard
EMILIA ROMAGNA	Ravenna	RUSSI	0,000180733310
EMILIA ROMAGNA	Ravenna	SANT'AGATA SUL SANTERNO	0,000045422385
EMILIA ROMAGNA	Ravenna	SOLAROLO	0,000071066842
EMILIA ROMAGNA	Reggio nell'Emilia	ALBINEA	0,000126484611
EMILIA ROMAGNA	Reggio nell'Emilia	BAGNOLO IN PIANO	0,000141713155
EMILIA ROMAGNA	Reggio nell'Emilia	BAISO	0,000060899224
EMILIA ROMAGNA	Reggio nell'Emilia	BIBBIANO	0,000145240403
EMILIA ROMAGNA	Reggio nell'Emilia	BORETTO	0,000080898680
EMILIA ROMAGNA	Reggio nell'Emilia	BRESCELLO	0,000084362775
EMILIA ROMAGNA	Reggio nell'Emilia	BUSANA	0,000029042598
EMILIA ROMAGNA	Reggio nell'Emilia	CADELBOSCO DI SOPRA	0,000162535156
EMILIA ROMAGNA	Reggio nell'Emilia	CAMPAGNOLA EMILIA	0,000082188685
EMILIA ROMAGNA	Reggio nell'Emilia	CAMPEGINE	0,000078248876
EMILIA ROMAGNA	Reggio nell'Emilia	CANOSSA	0,000064940730
EMILIA ROMAGNA	Reggio nell'Emilia	CARPINETI	0,000073911354
EMILIA ROMAGNA	Reggio nell'Emilia	CASALGRANDE	0,000276967193
EMILIA ROMAGNA	Reggio nell'Emilia	CASINA	0,000077136131
EMILIA ROMAGNA	Reggio nell'Emilia	CASTELLARANO	0,000223545434
EMILIA ROMAGNA	Reggio nell'Emilia	CASTELNOVO DI SOTTO	0,000129303224
EMILIA ROMAGNA	Reggio nell'Emilia	CASTELNOVO NE' MONTI	0,000179275744
EMILIA ROMAGNA	Reggio nell'Emilia	CAVRIAGO	0,000141884320



Regione	Provincia	Comune	Coefficiente di riparto relativo al Fabbisogno Standard
EMILIA ROMAGNA	Reggio nell'Emilia	COLLAGNA	0,000024775136
EMILIA ROMAGNA	Reggio nell'Emilia	CORREGGIO	0,000389054083
EMILIA ROMAGNA	Reggio nell'Emilia	FABBRICO	0,000097840623
EMILIA ROMAGNA	Reggio nell'Emilia	GATTATICO	0,000091269845
EMILIA ROMAGNA	Reggio nell'Emilia	GUALTIERI	0,000102136340
EMILIA ROMAGNA	Reggio nell'Emilia	GUASTALLA	0,000233679036
EMILIA ROMAGNA	Reggio nell'Emilia	LIGONCHIO	0,000023345939
EMILIA ROMAGNA	Reggio nell'Emilia	LUZZARA	0,000137317810
EMILIA ROMAGNA	Reggio nell'Emilia	MONTECCHIO EMILIA	0,000170260672
EMILIA ROMAGNA	Reggio nell'Emilia	NOVELLARA	0,000210840478
EMILIA ROMAGNA	Reggio nell'Emilia	POVIGLIO	0,000110696864
EMILIA ROMAGNA	Reggio nell'Emilia	QUATTRO CASTELLA	0,000195614270
EMILIA ROMAGNA	Reggio nell'Emilia	RAMISETO	0,000029202281
EMILIA ROMAGNA	Reggio nell'Emilia	REGGIO NELL'EMILIA	0,003119318412
EMILIA ROMAGNA	Reggio nell'Emilia	REGGIOLO	0,000139204946
EMILIA ROMAGNA	Reggio nell'Emilia	RIO SALICETO	0,000087505847
EMILIA ROMAGNA	Reggio nell'Emilia	ROLO	0,000063994040
EMILIA ROMAGNA	Reggio nell'Emilia	RUBIERA	0,000216857182
EMILIA ROMAGNA	Reggio nell'Emilia	SAN MARTINO IN RIO	0,000114758289
EMILIA ROMAGNA	Reggio nell'Emilia	SAN POLO D'ENZA	0,000089330240
EMILIA ROMAGNA	Reggio nell'Emilia	SANTILARIO D'ENZA	0,000166494439



Regione	Provincia	Comune	Coefficiente di riparto relativo al Fabbisogno Standard
EMILIA ROMAGNA	Reggio nell'Emilia	SCANDIANO	0,000388453723
EMILIA ROMAGNA	Reggio nell'Emilia	TOANO	0,000079475121
EMILIA ROMAGNA	Reggio nell'Emilia	VETTO	0,000040600772
EMILIA ROMAGNA	Reggio nell'Emilia	VEZZANO SUL CROSTOLO	0,000067759225
EMILIA ROMAGNA	Reggio nell'Emilia	VIANO	0,000058830269
EMILIA ROMAGNA	Reggio nell'Emilia	VILLA MINOZZO	0,000068590851
EMILIA ROMAGNA	Rimini	BELLARIA-IGEA MARINA	0,000288887887
EMILIA ROMAGNA	Rimini	CASTELDELCI	0,000016815610
EMILIA ROMAGNA	Rimini	CATTOLICA	0,000256438709
EMILIA ROMAGNA	Rimini	CORIANO	0,000146909411
EMILIA ROMAGNA	Rimini	GEMMANO	0,000028613013
EMILIA ROMAGNA	Rimini	MAIOLO	0,000024240946
EMILIA ROMAGNA	Rimini	MISANO ADRIATICO	0,000189557149
EMILIA ROMAGNA	Rimini	MONDAINO	0,000032940078
EMILIA ROMAGNA	Rimini	MONTE COLOMBO	0,000053567966
EMILIA ROMAGNA	Rimini	MONTEFIORE CONCA	0,000041948066
EMILIA ROMAGNA	Rimini	MONTEGRIDOLFO	0,000022490313
EMILIA ROMAGNA	Rimini	MONTESCUDO	0,000055335411
EMILIA ROMAGNA	Rimini	MORCIANO DI ROMAGNA	0,000108374760
EMILIA ROMAGNA	Rimini	NOVAFELTRIA	0,000110381000
EMILIA ROMAGNA	Rimini	PENNABILLI	0,000057244835



Regione	Provincia	Comune	Coefficiente di riparto relativo al Fabbisogno Standard
EMILIA ROMAGNA	Rimini	POGGIO BERNI	0,000056764334
EMILIA ROMAGNA	Rimini	RICCIONE	0,000555947253
EMILIA ROMAGNA	Rimini	RIMINI	0,002694707437
EMILIA ROMAGNA	Rimini	SALUDECIO	0,000054351490
EMILIA ROMAGNA	Rimini	SAN CLEMENTE	0,000079687001
EMILIA ROMAGNA	Rimini	SAN GIOVANNI IN MARIGNANO	0,000136181227
EMILIA ROMAGNA	Rimini	SAN LEO	0,000059013463
EMILIA ROMAGNA	Rimini	SANT'AGATA FELTRIA	0,000046813656
EMILIA ROMAGNA	Rimini	SANTARCANGELO DI ROMAGNA	0,000343973930
EMILIA ROMAGNA	Rimini	TALAMELLO	0,000026937052
EMILIA ROMAGNA	Rimini	TORRIANA	0,000030321452
EMILIA ROMAGNA	Rimini	VERUCCHIO	0,000157332375
LAZIO	Frosinone	ACQUAFONDATA	0,000013938889
LAZIO	Frosinone	ACUTO	0,000040072333
LAZIO	Frosinone	ALATRI	0,000484533763
LAZIO	Frosinone	ALVITO	0,000053751460
LAZIO	Frosinone	AMASENO	0,000069936993
LAZIO	Frosinone	ANAGNI	0,000341490389
LAZIO	Frosinone	AQUINO	0,000084210201
LAZIO	Frosinone	ARCE	0,000088904144
LAZIO	Frosinone	ARNARA	0,000045268747
LAZIO	Frosinone	ARPINO	0,000120609638
LAZIO	Frosinone	ATINA	0,000084221364
LAZIO	Frosinone	AUSONIA	0,000049213457
LAZIO	Frosinone	BELMONTE CASTELLO	0,000022422463
LAZIO	Frosinone	BOVILLE ERNICA	0,000135571528
LAZIO	Frosinone	BROCCOSTELLA	0,000050495284



Regione	Provincia	Comune	Coefficiente di riparto relativo al Fabbisogno Standard
LAZIO	Frosinone	CAMPOLI APPENNINO	0,000038669278
LAZIO	Frosinone	CASALATTICO	0,000020248615
LAZIO	Frosinone	CASALVIERI	0,000059719658
LAZIO	Frosinone	CASSINO	0,000547063871
LAZIO	Frosinone	CASTELLIRI	0,000062739434
LAZIO	Frosinone	CASTELNUOVO PARANO	0,000024661122
LAZIO	Frosinone	CASTRO DEI VOLSCI	0,000085666979
LAZIO	Frosinone	CASTROCIELO	0,000068079972
LAZIO	Frosinone	CECCANO	0,000376701143
LAZIO	Frosinone	CEPRANO	0,000130918452
LAZIO	Frosinone	CERVARO	0,000117593567
LAZIO	Frosinone	COLFELICE	0,000038226587
LAZIO	Frosinone	COLLE SAN MAGNO	0,000022838109
LAZIO	Frosinone	COLLEPARDO	0,000025333997
LAZIO	Frosinone	CORENO AUSONIO	0,000039126852
LAZIO	Frosinone	ESPERIA	0,000069192837
LAZIO	Frosinone	FALVATERRA	0,000019545420
LAZIO	Frosinone	FERENTINO	0,000344882254
LAZIO	Frosinone	FILETTINO	0,000019475176
LAZIO	Frosinone	FIUGGI	0,000153404129
LAZIO	Frosinone	FONTANA LIRI	0,000054374820
LAZIO	Frosinone	FONTECHIARI	0,000028257652
LAZIO	Frosinone	FROSINONE	0,000782438371
LAZIO	Frosinone	FUMONE	0,000043309661
LAZIO	Frosinone	GALLINARO	0,000029271757
LAZIO	Frosinone	GIULIANO DI ROMA	0,000044696243
LAZIO	Frosinone	GUARCINO	0,000037395649
LAZIO	Frosinone	ISOLA DEL LIRI	0,000196495079
LAZIO	Frosinone	MONTE SAN GIOVANNI CAMPANO	0,000203853812
LAZIO	Frosinone	MOROLO	0,000059060502
LAZIO	Frosinone	PALIANO	0,000132693397
LAZIO	Frosinone	PASTENA	0,000033720725
LAZIO	Frosinone	PATRICA	0,000058847704
LAZIO	Frosinone	PESCOSOLIDO	0,000032645130
LAZIO	Frosinone	PICINISCO	0,000028391630



Regione	Provincia	Comune	Coefficiente di riparto relativo al Fabbisogno Standard
LAZIO	Frosinone	PICO	0,000054445740
LAZIO	Frosinone	PIEDIMONTE SAN GERMANO	0,000101272683
LAZIO	Frosinone	PIGLIO	0,000082804506
LAZIO	Frosinone	PIGNATARO INTERAMNA	0,000049077663
LAZIO	Frosinone	POFI	0,000075606602
LAZIO	Frosinone	PONTECORVO	0,000207990535
LAZIO	Frosinone	POSTA FIBRENO	0,000029898446
LAZIO	Frosinone	RIPI	0,000086109268
LAZIO	Frosinone	ROCCA D'ARCE	0,000022688187
LAZIO	Frosinone	ROCCASECCA	0,000120866375
LAZIO	Frosinone	SAN BLAGIO SARACINISCO	0,000016702260
LAZIO	Frosinone	SAN DONATO VAL DI COMINO	0,000043110608
LAZIO	Frosinone	SAN GIORGIO A LIRI	0,000054632738
LAZIO	Frosinone	SAN GIOVANNI INCARICO	0,000056797064
LAZIO	Frosinone	SAN VITTORE DEL LAZIO	0,000049118524
LAZIO	Frosinone	SANT'AMBROGIO SUL GARIGLIANO	0,000025718049
LAZIO	Frosinone	SANT'ANDREA DEL GARIGLIANO	0,000034367648
LAZIO	Frosinone	SANT'APOLLINARE	0,000038264877
LAZIO	Frosinone	SANTELLIA FIUMERAPIDO	0,000098885270
LAZIO	Frosinone	SANTOPADRE	0,000033144984
LAZIO	Frosinone	SERRONE	0,000057051521
LAZIO	Frosinone	SETTEFRATI	0,000022957002
LAZIO	Frosinone	SGURGOLA	0,000052317798
LAZIO	Frosinone	SORA	0,000433704075
LAZIO	Frosinone	STRANGOLAGALLI	0,000045735363
LAZIO	Frosinone	SUPINO	0,000078141707
LAZIO	Frosinone	TERELLE	0,000017030712
LAZIO	Frosinone	TORRE CAJETANI	0,000031684717
LAZIO	Frosinone	TORRICE	0,000076750049
LAZIO	Frosinone	TREVI NEL LAZIO	0,000036861906
LAZIO	Frosinone	TRIVIGLIANO	0,000039177887
LAZIO	Frosinone	VALLECORSA	0,000051841252
LAZIO	Frosinone	VALLEMAIO	0,000025697795
LAZIO	Frosinone	VALLEROTONDA	0,000037307445
LAZIO	Frosinone	VEROLI	0,000345740606



Regione	Provincia	Comune	Coefficiente di riparto relativo al Fabbisogno Standard
LAZIO	Frosinone	VICALVI	0,000022923166
LAZIO	Frosinone	VICO NEL LAZIO	0,000044763857
LAZIO	Frosinone	VILLA LATINA	0,000026563422
LAZIO	Frosinone	VILLA SANTA LUCIA	0,000053960548
LAZIO	Frosinone	VILLA SANTO STEFANO	0,000039362583
LAZIO	Frosinone	VITICUSO	0,000016046235
LAZIO	Latina	APRILIA	0,001249200130
LAZIO	Latina	BASSIANO	0,000034526914
LAZIO	Latina	CAMPODIMELE	0,000021978534
LAZIO	Latina	CASTELFORTE	0,000077418060
LAZIO	Latina	CISTERNA DI LATINA	0,000557957771
LAZIO	Latina	CORI	0,000173411259
LAZIO	Latina	FONDI	0,000580790434
LAZIO	Latina	FORMIA	0,000598842197
LAZIO	Latina	GAETA	0,000350916848
LAZIO	Latina	ITRI	0,000158086072
LAZIO	Latina	LATINA	0,002284205294
LAZIO	Latina	LENOLA	0,000071742200
LAZIO	Latina	MAENZA	0,000053137970
LAZIO	Latina	MINTURNO	0,000289364288
LAZIO	Latina	MONTE SAN BLAGIO	0,000103947728
LAZIO	Latina	NORMA	0,000068416576
LAZIO	Latina	PONTINIA	0,000206994615
LAZIO	Latina	PONZA	0,000059154236
LAZIO	Latina	PRIVERNO	0,000213699038
LAZIO	Latina	PROSEDI	0,000027135160
LAZIO	Latina	ROCCA MASSIMA	0,000025541038
LAZIO	Latina	ROCCAGORGA	0,000078141282
LAZIO	Latina	ROCCASECCA DEI VOLSCI	0,000027934372
LAZIO	Latina	SABAUDIA	0,000291996167
LAZIO	Latina	SAN FELICE CIRCEO	0,000137699732
LAZIO	Latina	SANTI COSMA E DAMLANO	0,000107372202
LAZIO	Latina	SERMONETA	0,000132251743
LAZIO	Latina	SEZZE	0,000390487623
LAZIO	Latina	SONNINO	0,000119613320



Regione	Provincia	Comune	Coefficiente di riparto relativo al Fabbisogno Standard
LAZIO	Latina	SPERLONGA	0,000059690007
LAZIO	Latina	SPIGNO SATURNIA	0,000053440720
LAZIO	Latina	TERRACINA	0,000693059603
LAZIO	Latina	VENTOTENE	0,000020696600
LAZIO	Rieti	ACCUMOLI	0,000022920523
LAZIO	Rieti	AMATRICE	0,000057166699
LAZIO	Rieti	ANTRODOCO	0,000056087323
LAZIO	Rieti	ASCREA	0,000015358979
LAZIO	Rieti	BELMONTE IN SABINA	0,000020609137
LAZIO	Rieti	BORBONA	0,000021935920
LAZIO	Rieti	BORGO VELINO	0,000026775355
LAZIO	Rieti	BORGOROSE	0,000087311437
LAZIO	Rieti	CANTALICE	0,000053419405
LAZIO	Rieti	CANTALUPO IN SABINA	0,000037993009
LAZIO	Rieti	CASAPROTA	0,000021553836
LAZIO	Rieti	CASPERIA	0,000029756233
LAZIO	Rieti	CASTEL DI TORA	0,000015169024
LAZIO	Rieti	CASTEL SANT'ANGELO	0,000027204741
LAZIO	Rieti	CASTELNUOVO DI FARFA	0,000026356219
LAZIO	Rieti	CITTADUCALE	0,000112033546
LAZIO	Rieti	CITTAREALE	0,000018038121
LAZIO	Rieti	COLLALTO SABINO	0,000018567762
LAZIO	Rieti	COLLE DI TORA	0,000018475585
LAZIO	Rieti	COLLEGIOVE	0,000013313890
LAZIO	Rieti	COLLEVECCHIO	0,000037825545
LAZIO	Rieti	COLLI SUL VELINO	0,000018599910
LAZIO	Rieti	CONCERVIANO	0,000016558147
LAZIO	Rieti	CONFIGNI	0,000020301701
LAZIO	Rieti	CONTIGLIANO	0,000063496323
LAZIO	Rieti	COTTANELLO	0,000019147599
LAZIO	Rieti	FARA IN SABINA	0,000215712548
LAZIO	Rieti	FIAMIGNANO	0,000038038263
LAZIO	Rieti	FORANO	0,000053434027
LAZIO	Rieti	FRASSO SABINO	0,000022093075
LAZIO	Rieti	GRECCIO	0,000036879072



Regione	Provincia	Comune	Coefficiente di riparto relativo al Fabbisogno Standard
LAZIO	Rieti	LABRO	0,000016166658
LAZIO	Rieti	LEONESSA	0,000049799447
LAZIO	Rieti	LONGONE SABINO	0,000020598530
LAZIO	Rieti	MAGLIANO SABINA	0,000070956297
LAZIO	Rieti	MARCETELLI	0,000009634649
LAZIO	Rieti	MICIGLIANO	0,000010925561
LAZIO	Rieti	MOMPEO	0,000018963748
LAZIO	Rieti	MONTASOLA	0,000016814639
LAZIO	Rieti	MONTE SAN GIOVANNI IN SABINA	0,000023876563
LAZIO	Rieti	MONTEBUONO	0,000028523074
LAZIO	Rieti	MONTELEONE SABINO	0,000029170425
LAZIO	Rieti	MONTENERO SABINO	0,000014632322
LAZIO	Rieti	MONTOPOLI DI SABINA	0,000072033995
LAZIO	Rieti	MORRO REATINO	0,000016888117
LAZIO	Rieti	NESPOLO	0,000014900480
LAZIO	Rieti	ORVINIO	0,000018290710
LAZIO	Rieti	PAGANICO	0,000012227979
LAZIO	Rieti	PESCOROCCHIANO	0,000047945292
LAZIO	Rieti	PETRELLA SALTO	0,000033049295
LAZIO	Rieti	POGGIO BUSTONE	0,000043664318
LAZIO	Rieti	POGGIO CATINO	0,000032737288
LAZIO	Rieti	POGGIO MIRTETO	0,000101224254
LAZIO	Rieti	POGGIO MOLANO	0,000054037176
LAZIO	Rieti	POGGIO NATIVO	0,000044637206
LAZIO	Rieti	POGGIO SAN LORENZO	0,000019205041
LAZIO	Rieti	POSTA	0,000023480951
LAZIO	Rieti	POZZAGLIA SABINA	0,000018631598
LAZIO	Rieti	RIETI	0,000810955716
LAZIO	Rieti	RIVODUTRI	0,000028244461
LAZIO	Rieti	ROCCA SINIBALDA	0,000025489043
LAZIO	Rieti	ROCCANTICA	0,000019276268
LAZIO	Rieti	SALISANO	0,000018150551
LAZIO	Rieti	SCANDRIGLIA	0,000055313601
LAZIO	Rieti	SELCI	0,000027525781
LAZIO	Rieti	STIMIGLIANO	0,000041809355



Regione	Provincia	Comune	Coefficiente di riparto relativo al Fabbisogno Standard
LAZIO	Rieti	TARANO	0,000032244919
LAZIO	Rieti	TOFFLA	0,000025152815
LAZIO	Rieti	TORRI IN SABINA	0,000031747374
LAZIO	Rieti	TORRICELLA IN SABINA	0,000031319870
LAZIO	Rieti	TURANIA	0,000012924926
LAZIO	Rieti	VACONE	0,000013119885
LAZIO	Rieti	VARCO SABINO	0,000012775143
LAZIO	Roma	AFFILE	0,000035837932
LAZIO	Roma	AGOSTA	0,000035863107
LAZIO	Roma	ALBANO LAZIALE	0,000637434235
LAZIO	Roma	ALLUMIERE	0,000074541897
LAZIO	Roma	ANGUILLARA SABAZIA	0,000288299769
LAZIO	Roma	ANTICOLI CORRADO	0,000024297177
LAZIO	Roma	ANZIO	0,000826268753
LAZIO	Roma	ARCINAZZO ROMANO	0,000030976144
LAZIO	Roma	ARDEA	0,000655554813
LAZIO	Roma	ARICCIA	0,000293113091
LAZIO	Roma	ARSOLI	0,000036930618
LAZIO	Roma	ARTENA	0,000225137598
LAZIO	Roma	BELLEGRA	0,000059506277
LAZIO	Roma	BRACCIANO	0,000303130168
LAZIO	Roma	CAMERATA NUOVA	0,000018915200
LAZIO	Roma	CAMPAGNANO DI ROMA	0,000178361677
LAZIO	Roma	CANALE MONTERANO	0,000067977486
LAZIO	Roma	CANTERANO	0,000017193414
LAZIO	Roma	CAPENA	0,000143453401
LAZIO	Roma	CAPRANICA PRENESTINA	0,000015958608
LAZIO	Roma	CARPINETO ROMANO	0,000082753845
LAZIO	Roma	CASAPE	0,000021755430
LAZIO	Roma	CASTEL GANDOLFO	0,000146057139
LAZIO	Roma	CASTEL MADAMA	0,000116407144
LAZIO	Roma	CASTEL SAN PIETRO ROMANO	0,000023079292
LAZIO	Roma	CASTELNUOVO DI PORTO	0,000131643574
LAZIO	Roma	CAVE	0,000171142459
LAZIO	Roma	CERRETO LAZIALE	0,000027627298



Regione	Provincia	Comune	Coefficiente di riparto relativo al Fabbisogno Standard
LAZIO	Roma	CERVARA DI ROMA	0,000018340240
LAZIO	Roma	CERVETERI	0,000590655141
LAZIO	Roma	CIAMPINO	0,000603258405
LAZIO	Roma	CICILIANO	0,000032430870
LAZIO	Roma	CINETO ROMANO	0,000020680646
LAZIO	Roma	CIVITAVECCHIA	0,000811165147
LAZIO	Roma	CIVITELLA SAN PAOLO	0,000039242336
LAZIO	Roma	COLLEFERRO	0,000359697501
LAZIO	Roma	COLONNA	0,000069913496
LAZIO	Roma	FIANO ROMANO	0,000211546625
LAZIO	Roma	FILACCIANO	0,000015730907
LAZIO	Roma	FIUMICINO	0,001236592665
LAZIO	Roma	FONTE NUOVA	0,000447379567
LAZIO	Roma	FORMELLO	0,000199507254
LAZIO	Roma	FRASCATI	0,000348956006
LAZIO	Roma	GALLICANO NEL LAZIO	0,000098178925
LAZIO	Roma	GAVIGNANO	0,000039875558
LAZIO	Roma	GENAZZANO	0,000101586683
LAZIO	Roma	GENZANO DI ROMA	0,000398664600
LAZIO	Roma	GERANO	0,000027867373
LAZIO	Roma	GORGA	0,000022387957
LAZIO	Roma	GROTTAFERRATA	0,000352764013
LAZIO	Roma	GUIDONIA MONTECELIO	0,001543769194
LAZIO	Roma	JENNE	0,000017993536
LAZIO	Roma	LABICO	0,000091205116
LAZIO	Roma	LADISPOLI	0,000617151862
LAZIO	Roma	LANUVIO	0,000215124977
LAZIO	Roma	LARIANO	0,000201815492
LAZIO	Roma	LICENZA	0,000024417613
LAZIO	Roma	MAGLIANO ROMANO	0,000031047303
LAZIO	Roma	MANDELA	0,000025872259
LAZIO	Roma	MANZIANA	0,000114009203
LAZIO	Roma	MARANO EQUO	0,000023192904
LAZIO	Roma	MARCELLINA	0,000109764565
LAZIO	Roma	MARINO	0,000619375989



Regione	Provincia	Comune	Coefficiente di riparto relativo al Fabbisogno Standard
LAZIO	Roma	MAZZANO ROMANO	0,000053131272
LAZIO	Roma	MENTANA	0,000326831377
LAZIO	Roma	MONTE PORZIO CATONE	0,000143320879
LAZIO	Roma	MONTECOMPATRI	0,000178630138
LAZIO	Roma	MONTEFLAVIO	0,000034273141
LAZIO	Roma	MONTELANICO	0,000039605723
LAZIO	Roma	MONTELIBRETTI	0,000085139954
LAZIO	Roma	MONTEROTONDO	0,000622561740
LAZIO	Roma	MONTORIO ROMANO	0,000038073178
LAZIO	Roma	MORICONE	0,000051209916
LAZIO	Roma	MORLUPO	0,000133237575
LAZIO	Roma	NAZZANO	0,000028195777
LAZIO	Roma	NEMI	0,000042035294
LAZIO	Roma	NEROLA	0,000039180333
LAZIO	Roma	NETTUNO	0,000707215101
LAZIO	Roma	OLEVANO ROMANO	0,000108007190
LAZIO	Roma	PALESTRINA	0,000343918217
LAZIO	Roma	PALOMBARA SABINA	0,000211261089
LAZIO	Roma	PERCILE	0,000011480716
LAZIO	Roma	PISONLANO	0,000022261969
LAZIO	Roma	POLI	0,000044763834
LAZIO	Roma	POMEZIA	0,001114102282
LAZIO	Roma	PONZANO ROMANO	0,000026037115
LAZIO	Roma	RIANO	0,000139952157
LAZIO	Roma	RIGNANO FLAMINIO	0,000146183815
LAZIO	Roma	RIOFREDDO	0,000021522518
LAZIO	Roma	ROCCA CANTERANO	0,000012495960
LAZIO	Roma	ROCCA DI CAVE	0,000018195926
LAZIO	Roma	ROCCA DI PAPA	0,000273532117
LAZIO	Roma	ROCCA PRIORA	0,000190482286
LAZIO	Roma	ROCCA SANTO STEFANO	0,000023720025
LAZIO	Roma	ROCCAGIOVINE	0,000012897397
LAZIO	Roma	ROIATE	0,000021677544
LAZIO	Roma	ROMA	0,103116420698
LAZIO	Roma	ROVIANO	0,000032380504



Regione	Provincia	Comune	Coefficiente di riparto relativo al Fabbisogno Standard
LAZIO	Roma	SACROFANO	0,000115994470
LAZIO	Roma	SAMBUCCI	0,000024542649
LAZIO	Roma	SAN CESAREO	0,000211269939
LAZIO	Roma	SAN GREGORIO DA SASSOLA	0,000031841782
LAZIO	Roma	SAN POLO DEI CAVALIERI	0,000053803004
LAZIO	Roma	SAN VITO ROMANO	0,000061787366
LAZIO	Roma	SANTANGELO ROMANO	0,000076265617
LAZIO	Roma	SANTORESTE	0,000065454656
LAZIO	Roma	SANTA MARINELLA	0,000277863838
LAZIO	Roma	SARACINESCO	0,000009572502
LAZIO	Roma	SEGNI	0,000151733337
LAZIO	Roma	SUBIACO	0,000156586327
LAZIO	Roma	TIVOLI	0,000892207849
LAZIO	Roma	TOLFA	0,000087430235
LAZIO	Roma	TORRITA TIBERINA	0,000023908759
LAZIO	Roma	TREVIGNANO ROMANO	0,000098450066
LAZIO	Roma	VALLEPIETRA	0,000014839165
LAZIO	Roma	VALLINFREDA	0,000014612350
LAZIO	Roma	VALMONTONE	0,000236661858
LAZIO	Roma	VELLETRI	0,000832130836
LAZIO	Roma	VICOVARO	0,000069655881
LAZIO	Roma	VIVARO ROMANO	0,000010647600
LAZIO	Roma	ZAGAROLO	0,000276164398
LAZIO	Viterbo	ACQUAPENDENTE	0,000093059533
LAZIO	Viterbo	ARLENA DI CASTRO	0,000023401250
LAZIO	Viterbo	BAGNOREGIO	0,000068594868
LAZIO	Viterbo	BARBARANO ROMANO	0,000027388845
LAZIO	Viterbo	BASSANO IN TEVERINA	0,000029741370
LAZIO	Viterbo	BASSANO ROMANO	0,000086437591
LAZIO	Viterbo	BLERA	0,000058913089
LAZIO	Viterbo	BOLSENA	0,000074645748
LAZIO	Viterbo	BOMARZO	0,000036744045
LAZIO	Viterbo	CALCATA	0,000024221338
LAZIO	Viterbo	CANEPINA	0,000055871242
LAZIO	Viterbo	CANINO	0,000086311233



Regione	Provincia	Comune	Coefficiente di riparto relativo al Fabbisogno Standard
LAZIO	Viterbo	CAPODIMONTE	0,000041357828
LAZIO	Viterbo	CAPRANICA	0,000104234307
LAZIO	Viterbo	CAPRAROLA	0,000090295724
LAZIO	Viterbo	CARBOGNANO	0,000039745552
LAZIO	Viterbo	CASTEL SANTELLA	0,000050473292
LAZIO	Viterbo	CASTIGLIONE IN TEVERINA	0,000042472647
LAZIO	Viterbo	CELLENO	0,000029543049
LAZIO	Viterbo	CELLERE	0,000028646565
LAZIO	Viterbo	CIVITA CASTELLANA	0,000253648648
LAZIO	Viterbo	CIVITELLA D'AGLIANO	0,000037933335
LAZIO	Viterbo	CORCHLANO	0,000065359546
LAZIO	Viterbo	FABRICA DI ROMA	0,000123342942
LAZIO	Viterbo	FALERIA	0,000046925088
LAZIO	Viterbo	FARNESE	0,000038132132
LAZIO	Viterbo	GALLESE	0,000053208817
LAZIO	Viterbo	GRADOLI	0,000031750809
LAZIO	Viterbo	GRAFFIGNANO	0,000045292862
LAZIO	Viterbo	GROTTE DI CASTRO	0,000051322541
LAZIO	Viterbo	ISCHIA DI CASTRO	0,000045969019
LAZIO	Viterbo	LATERA	0,000026037357
LAZIO	Viterbo	LUBRIANO	0,000025638146
LAZIO	Viterbo	MARTA	0,000066557624
LAZIO	Viterbo	MONTALTO DI CASTRO	0,000142506160
LAZIO	Viterbo	MONTE ROMANO	0,000044826000
LAZIO	Viterbo	MONTEFIASCONE	0,000231410836
LAZIO	Viterbo	MONTEROSI	0,000071615221
LAZIO	Viterbo	NEPI	0,000147712820
LAZIO	Viterbo	ONANO	0,000023781796
LAZIO	Viterbo	ORIOLO ROMANO	0,000064527576
LAZIO	Viterbo	ORTE	0,000136974852
LAZIO	Viterbo	PLANSANO	0,000042383503
LAZIO	Viterbo	PROCENO	0,000019301420
LAZIO	Viterbo	RONCIGLIONE	0,000148213905
LAZIO	Viterbo	SAN LORENZO NUOVO	0,000040516030
LAZIO	Viterbo	SORIANO NEL CIMINO	0,000144484166



Regione	Provincia	Comune	Coefficiente di riparto relativo al Fabbisogno Standard
LAZIO	Viterbo	SUTRI	0,000102895069
LAZIO	Viterbo	TARQUINIA	0,000262704256
LAZIO	Viterbo	TESSENNANO	0,000015921170
LAZIO	Viterbo	TUSCANIA	0,000123566987
LAZIO	Viterbo	VALENTANO	0,000055367483
LAZIO	Viterbo	VALLERANO	0,000048970828
LAZIO	Viterbo	VASANELLO	0,000069209566
LAZIO	Viterbo	VEJANO	0,000042535652
LAZIO	Viterbo	VETRALLA	0,000211753822
LAZIO	Viterbo	VIGNANELLO	0,000082884657
LAZIO	Viterbo	VILLA SAN GIOVANNI IN TUSCIA	0,000030429790
LAZIO	Viterbo	VITERBO	0,001192330775
LAZIO	Viterbo	VITORCHIANO	0,000080695925
LIGURIA	Genova	ARENZANO	0,000176425299
LIGURIA	Genova	AVEGNO	0,000044305668
LIGURIA	Genova	BARGAGLI	0,000054088378
LIGURIA	Genova	BOGLIASCO	0,000082156081
LIGURIA	Genova	BORZONASCA	0,000041827301
LIGURIA	Genova	BUSALLA	0,000093645482
LIGURIA	Genova	CAMOGLI	0,000091004005
LIGURIA	Genova	CAMPO LIGURE	0,000052688469
LIGURIA	Genova	CAMPOMORONE	0,000116151660
LIGURIA	Genova	CARASCO	0,000063024843
LIGURIA	Genova	CASARZA LIGURE	0,000099878106
LIGURIA	Genova	CASELLA	0,000057258420
LIGURIA	Genova	CASTIGLIONE CHIAVARESE	0,000038183645
LIGURIA	Genova	CERANESI	0,000068469017
LIGURIA	Genova	CHIAVARI	0,000443490869
LIGURIA	Genova	CICAGNA	0,000046802615
LIGURIA	Genova	COGOLETO	0,000143321037
LIGURIA	Genova	COGORNO	0,000090386947
LIGURIA	Genova	COREGLIA LIGURE	0,000013223586
LIGURIA	Genova	CROCEFIESCHI	0,000016752324
LIGURIA	Genova	DAVAGNA	0,000043527908
LIGURIA	Genova	FASCIA	0,000009428293



Regione	Provincia	Comune	Coefficiente di riparto relativo al Fabbisogno Standard
LIGURIA	Genova	FAVALE DI MALVARO	0,000016049462
LIGURIA	Genova	FONTANIGORDA	0,000013777366
LIGURIA	Genova	GENOVA	0,017255796909
LIGURIA	Genova	GORRETO	0,000009887684
LIGURIA	Genova	ISOLA DEL CANTONE	0,000033712771
LIGURIA	Genova	LAVAGNA	0,000207483162
LIGURIA	Genova	LEIVI	0,000043011758
LIGURIA	Genova	LORSICA	0,000016847510
LIGURIA	Genova	LUMARZO	0,000032630730
LIGURIA	Genova	MASONE	0,000064139789
LIGURIA	Genova	MELE	0,000048731368
LIGURIA	Genova	MEZZANEGO	0,000035831394
LIGURIA	Genova	MIGNANEGO	0,000065556198
LIGURIA	Genova	MOCONESI	0,000047324357
LIGURIA	Genova	MONEGLIA	0,000048118315
LIGURIA	Genova	MONTEBRUNO	0,000012466641
LIGURIA	Genova	MONTOGGIO	0,000041245302
LIGURIA	Genova	NE	0,000047179478
LIGURIA	Genova	NEIRONE	0,000025715151
LIGURIA	Genova	ORERO	0,000018165986
LIGURIA	Genova	PIEVE LIGURE	0,000045910069
LIGURIA	Genova	PORTOFINO	0,000023382235
LIGURIA	Genova	PROPATA	0,000010751815
LIGURIA	Genova	RAPALLO	0,000494692411
LIGURIA	Genova	RECCO	0,000163179757
LIGURIA	Genova	REZZOAGLIO	0,000026899914
LIGURIA	Genova	RONCO SCRIVIA	0,000076968278
LIGURIA	Genova	RONDANINA	0,000007169784
LIGURIA	Genova	ROSSIGLIONE	0,000056178161
LIGURIA	Genova	ROVEGNO	0,000018275668
LIGURIA	Genova	SAN COLOMBANO CERTENOLI	0,000050443737
LIGURIA	Genova	SANT'OLCESE	0,000095354697
LIGURIA	Genova	SANTA MARGHERITA LIGURE	0,000162024150
LIGURIA	Genova	SANTO STEFANO D'AVETO	0,000030025549
LIGURIA	Genova	SAVIGNONE	0,000060479060



Regione	Provincia	Comune	Coefficiente di riparto relativo al Fabbisogno Standard
LIGURIA	Genova	SERRA RICCO'	0,000124848811
LIGURIA	Genova	SESTRI LEVANTE	0,000281886436
LIGURIA	Genova	SORI	0,000076147112
LIGURIA	Genova	TIGLIETO	0,000020126515
LIGURIA	Genova	TORRIGLIA	0,000047383911
LIGURIA	Genova	TRIBOGNA	0,000018889947
LIGURIA	Genova	USCIO	0,000046136818
LIGURIA	Genova	VALBREVENNA	0,000022852526
LIGURIA	Genova	VOBBLA	0,000017969192
LIGURIA	Genova	ZOAGLI	0,000049463415
LIGURIA	Imperia	AIOLE	0,000018306673
LIGURIA	Imperia	APRICALE	0,000017900518
LIGURIA	Imperia	AQUILA DI ARROSCIA	0,000010899199
LIGURIA	Imperia	ARMO	0,000009874492
LIGURIA	Imperia	AURIGO	0,000015714258
LIGURIA	Imperia	BADALUCCO	0,000029203298
LIGURIA	Imperia	BAIARDO	0,000014186893
LIGURIA	Imperia	BORDIGHERA	0,000174710650
LIGURIA	Imperia	BORGHETTO D'ARROSCIA	0,000018314486
LIGURIA	Imperia	BORGOMARO	0,000024133079
LIGURIA	Imperia	CAMPOROSSO	0,000091567315
LIGURIA	Imperia	CARAVONICA	0,000014155871
LIGURIA	Imperia	CARPASIO	0,000011633903
LIGURIA	Imperia	CASTEL VITTORIO	0,000015136206
LIGURIA	Imperia	CASTELLARO	0,000029278432
LIGURIA	Imperia	CERIANA	0,000027827052
LIGURIA	Imperia	CERVO	0,000027870003
LIGURIA	Imperia	CESIO	0,000013388874
LIGURIA	Imperia	CHIUSANICO	0,000019418430
LIGURIA	Imperia	CHIUSAVECCHIA	0,000016425302
LIGURIA	Imperia	CIPRESSA	0,000030580758
LIGURIA	Imperia	CIVEZZA	0,000018426666
LIGURIA	Imperia	COSIO DI ARROSCIA	0,000013253293
LIGURIA	Imperia	COSTARAINERA	0,000022058588
LIGURIA	Imperia	DIANO ARENTINO	0,000020227203



Regione	Provincia	Comune	Coefficiente di riparto relativo al Fabbisogno Standard
LIGURIA	Imperia	DIANO CASTELLO	0,000042817010
LIGURIA	Imperia	DIANO MARINA	0,000101059426
LIGURIA	Imperia	DIANO SAN PIETRO	0,000025550091
LIGURIA	Imperia	DOLCEACQUA	0,000041773980
LIGURIA	Imperia	DOLCEDO	0,000031565310
LIGURIA	Imperia	IMPERIA	0,000632338798
LIGURIA	Imperia	ISOLABONA	0,000020491433
LIGURIA	Imperia	LUCINASCO	0,000014706197
LIGURIA	Imperia	MENDATICA	0,000012832374
LIGURIA	Imperia	MOLINI DI TRIORA	0,000020663861
LIGURIA	Imperia	MONTALTO LIGURE	0,000018631561
LIGURIA	Imperia	MONTEGROSSO PIAN LATTE	0,000009549712
LIGURIA	Imperia	OLIVETTA SAN MICHELE	0,000014057160
LIGURIA	Imperia	OSPEDALETTI	0,000067264632
LIGURIA	Imperia	PERINALDO	0,000025310395
LIGURIA	Imperia	PIETRABRUNA	0,000017301603
LIGURIA	Imperia	PIEVE DI TECO	0,000034104510
LIGURIA	Imperia	PIGNA	0,000024695205
LIGURIA	Imperia	POMPEIANA	0,000022926131
LIGURIA	Imperia	PONTEDASSIO	0,000045768600
LIGURIA	Imperia	PORNASSIO	0,000018757565
LIGURIA	Imperia	PRELA'	0,000016120087
LIGURIA	Imperia	RANZO	0,000017550773
LIGURIA	Imperia	REZZO	0,000016315042
LIGURIA	Imperia	RIVA LIGURE	0,000056300399
LIGURIA	Imperia	ROCCHETTA NERVINA	0,000012894009
LIGURIA	Imperia	SAN BARTOLOMEO AL MARE	0,000056959511
LIGURIA	Imperia	SAN BIAGIO DELLA CIMA	0,000028880895
LIGURIA	Imperia	SAN LORENZO AL MARE	0,000032201762
LIGURIA	Imperia	SAN REMO	0,000876692214
LIGURIA	Imperia	SANTO STEFANO AL MARE	0,000046118951
LIGURIA	Imperia	SEBORGIA	0,000014492536
LIGURIA	Imperia	SOLDANO	0,000024183948
LIGURIA	Imperia	TAGGLIA	0,000229777364
LIGURIA	Imperia	TERZORIO	0,000012285674



Regione	Provincia	Comune	Coefficiente di riparto relativo al Fabbisogno Standard
LIGURIA	Imperia	TRIORA	0,000020070667
LIGURIA	Imperia	VALLEBONA	0,000026681245
LIGURIA	Imperia	VALLECROSA	0,000110692044
LIGURIA	Imperia	VASIA	0,000017866858
LIGURIA	Imperia	VENTIMIGLIA	0,000399775580
LIGURIA	Imperia	VESSALICO	0,000013931443
LIGURIA	Imperia	VILLA FARALDI	0,000017857798
LIGURIA	La Spezia	AMEGLIA	0,000079678694
LIGURIA	La Spezia	ARCOLA	0,000170203944
LIGURIA	La Spezia	BEVERINO	0,000044884932
LIGURIA	La Spezia	BOLANO	0,000118187443
LIGURIA	La Spezia	BONASSOLA	0,000028372927
LIGURIA	La Spezia	BORGHETTO DI VARA	0,000024146805
LIGURIA	La Spezia	BRUGNATO	0,000031017561
LIGURIA	La Spezia	CALICE AL CORNOVIGLIO	0,000028121433
LIGURIA	La Spezia	CARRO	0,000019230520
LIGURIA	La Spezia	CARRODANO	0,000018253824
LIGURIA	La Spezia	CASTELNUOVO MAGRA	0,000122525407
LIGURIA	La Spezia	DEIVA MARINA	0,000033462801
LIGURIA	La Spezia	FOLLO	0,000091094980
LIGURIA	La Spezia	FRAMURA	0,000022438929
LIGURIA	La Spezia	LA SPEZIA	0,001712993364
LIGURIA	La Spezia	LERICI	0,000168425542
LIGURIA	La Spezia	LEVANTO	0,000091332682
LIGURIA	La Spezia	MAISSANA	0,000022404546
LIGURIA	La Spezia	MONTEROSSO AL MARE	0,000035029313
LIGURIA	La Spezia	ORTONOVO	0,000126499621
LIGURIA	La Spezia	PIGNONE	0,000017770828
LIGURIA	La Spezia	PORTOVENERE	0,000065328581
LIGURIA	La Spezia	RICCO' DEL GOLFO DI SPEZIA	0,000062375604
LIGURIA	La Spezia	RIOMAGGIORE	0,000038390496
LIGURIA	La Spezia	ROCCHETTA DI VARA	0,000022575551
LIGURIA	La Spezia	SANTO STEFANO DI MAGRA	0,000132881227
LIGURIA	La Spezia	SARZANA	0,000356698974
LIGURIA	La Spezia	SESTA GODANO	0,000032505010



Regione	Provincia	Comune	Coefficiente di riparto relativo al Fabbisogno Standard
LIGURIA	La Spezia	VARESE LIGURE	0,000043851812
LIGURIA	La Spezia	VERNAZZA	0,000026150705
LIGURIA	La Spezia	VEZZANO LIGURE	0,000115622212
LIGURIA	La Spezia	ZIGNAGO	0,000017864950
LIGURIA	Savona	ALASSIO	0,000177573120
LIGURIA	Savona	ALBENGA	0,000392179069
LIGURIA	Savona	ALBISOLA SUPERIORE	0,000172078881
LIGURIA	Savona	ALBISSOLA MARINA	0,000092146772
LIGURIA	Savona	ALTARE	0,000044571105
LIGURIA	Savona	ANDORA	0,000121874900
LIGURIA	Savona	ARNASCO	0,000020351116
LIGURIA	Savona	BALESTRINO	0,000019850654
LIGURIA	Savona	BARDINETO	0,000021084891
LIGURIA	Savona	BERGEGGI	0,000028445138
LIGURIA	Savona	BOISSANO	0,000046000189
LIGURIA	Savona	BORGHETTO SANTO SPIRITO	0,000088410274
LIGURIA	Savona	BORGIO VEREZZI	0,000046719434
LIGURIA	Savona	BORMIDA	0,000017235890
LIGURIA	Savona	CAIRO MONTENOTTE	0,000231795699
LIGURIA	Savona	CALICE LIGURE	0,000037288709
LIGURIA	Savona	CALIZZANO	0,000034384694
LIGURIA	Savona	CARCARE	0,000097599974
LIGURIA	Savona	CASANOVA LERRONE	0,000022603909
LIGURIA	Savona	CASTELBIANCO	0,000014899337
LIGURIA	Savona	CASTELVECCHIO DI ROCCA BARBENA	0,000011441557
LIGURIA	Savona	CELLE LIGURE	0,000089494532
LIGURIA	Savona	CENGIO	0,000070235498
LIGURIA	Savona	CERIALE	0,000099190161
LIGURIA	Savona	CISANO SUL NEVA	0,000041220728
LIGURIA	Savona	COSSERIA	0,000027566486
LIGURIA	Savona	DEGO	0,000044550972
LIGURIA	Savona	ERLI	0,000013840943
LIGURIA	Savona	FINALE LIGURE	0,000183526359
LIGURIA	Savona	GARLENDIA	0,000025993913
LIGURIA	Savona	GIUSTENICE	0,000024928676



Regione	Provincia	Comune	Coefficiente di riparto relativo al Fabbisogno Standard
LIGURIA	Savona	GIUSVALLA	0,000017957067
LIGURIA	Savona	LAIGUEGLIA	0,000042526952
LIGURIA	Savona	LOANO	0,000202612770
LIGURIA	Savona	MAGLIOLO	0,000023978024
LIGURIA	Savona	MALLARE	0,000028652448
LIGURIA	Savona	MASSIMINO	0,000010209294
LIGURIA	Savona	MILLESIMO	0,000064482448
LIGURIA	Savona	MIOGLIA	0,000018689891
LIGURIA	Savona	MURIALDO	0,000022812492
LIGURIA	Savona	NASINO	0,000012954682
LIGURIA	Savona	NOLI	0,000055142751
LIGURIA	Savona	ONZO	0,000013684687
LIGURIA	Savona	ORCO FEGLINO	0,000024519500
LIGURIA	Savona	ORTOVERO	0,000034839637
LIGURIA	Savona	OSIGLIA	0,000017642179
LIGURIA	Savona	PALLARE	0,000027221870
LIGURIA	Savona	PLANA CRIXIA	0,000025346488
LIGURIA	Savona	PIETRA LIGURE	0,000149426138
LIGURIA	Savona	PLODIO	0,000019076203
LIGURIA	Savona	PONTINVREA	0,000025939624
LIGURIA	Savona	QUILLANO	0,000110212426
LIGURIA	Savona	RIALTO	0,000018394109
LIGURIA	Savona	ROCCAVIGNALE	0,000021444025
LIGURIA	Savona	SASSELLO	0,000042160791
LIGURIA	Savona	SAVONA	0,001114610402
LIGURIA	Savona	SPOTORNO	0,000072614371
LIGURIA	Savona	STELLA	0,000057861002
LIGURIA	Savona	STELLANELLO	0,000024247382
LIGURIA	Savona	TESTICO	0,000012636014
LIGURIA	Savona	TOIRANO	0,000049959910
LIGURIA	Savona	TOVO SAN GIACOMO	0,000047955221
LIGURIA	Savona	URBE	0,000023355589
LIGURIA	Savona	VADO LIGURE	0,000130951655
LIGURIA	Savona	VARAZZE	0,000226251919
LIGURIA	Savona	VENDONE	0,000018962763



Regione	Provincia	Comune	Coefficiente di riparto relativo al Fabbisogno Standard
LIGURIA	Savona	VEZZI PORTIO	0,000023567095
LIGURIA	Savona	VILLANOVA D'ALBENGA	0,000049393651
LIGURIA	Savona	ZUCCARELLO	0,000016107039
LOMBARDIA	Bergamo	ADRARA SAN MARTINO	0,000040749527
LOMBARDIA	Bergamo	ADRARA SAN ROCCO	0,000022569753
LOMBARDIA	Bergamo	ALBANO SANT'ALESSANDRO	0,000129619823
LOMBARDIA	Bergamo	ALBINO	0,000293640255
LOMBARDIA	Bergamo	ALGUA	0,000020352574
LOMBARDIA	Bergamo	ALME'	0,000091516229
LOMBARDIA	Bergamo	ALMENNO SAN BARTOLOMEO	0,000096768257
LOMBARDIA	Bergamo	ALMENNO SAN SALVATORE	0,000094748918
LOMBARDIA	Bergamo	ALZANO LOMBARDO	0,000209157743
LOMBARDIA	Bergamo	AMBIVERE	0,000047863743
LOMBARDIA	Bergamo	ANTEGNATE	0,000052339445
LOMBARDIA	Bergamo	ARCENE	0,000079455809
LOMBARDIA	Bergamo	ARDESIO	0,000063612530
LOMBARDIA	Bergamo	ARZAGO D'ADDA	0,000052095684
LOMBARDIA	Bergamo	AVERARA	0,000010540114
LOMBARDIA	Bergamo	AVIATICO	0,000018313608
LOMBARDIA	Bergamo	AZZANO SAN PAOLO	0,000121241748
LOMBARDIA	Bergamo	AZZONE	0,000016803908
LOMBARDIA	Bergamo	BAGNATICA	0,000068242677
LOMBARDIA	Bergamo	BARBATA	0,000020156611
LOMBARDIA	Bergamo	BARIANO	0,000075220912
LOMBARDIA	Bergamo	BARZANA	0,000036633793
LOMBARDIA	Bergamo	BEDULITA	0,000020047226
LOMBARDIA	Bergamo	BERBENNO	0,000048379046
LOMBARDIA	Bergamo	BERGAMO	0,002278414559
LOMBARDIA	Bergamo	BERZO SAN FERMO	0,000028930927
LOMBARDIA	Bergamo	BLANZANO	0,000017019778
LOMBARDIA	Bergamo	BLELLO	0,000007706938
LOMBARDIA	Bergamo	BOLGARE	0,000089126563
LOMBARDIA	Bergamo	BOLTIERE	0,000089810520
LOMBARDIA	Bergamo	BONATE SOPRA	0,000139531471
LOMBARDIA	Bergamo	BONATE SOTTO	0,000100832988



Regione	Provincia	Comune	Coefficiente di riparto relativo al Fabbisogno Standard
LOMBARDIA	Bergamo	BORGIO DI TERZO	0,000026249472
LOMBARDIA	Bergamo	BOSSICO	0,000026730181
LOMBARDIA	Bergamo	BOTTANUCO	0,000084726154
LOMBARDIA	Bergamo	BRACCA	0,000021396222
LOMBARDIA	Bergamo	BRANZI	0,000021482375
LOMBARDIA	Bergamo	BREMBATE	0,000135434550
LOMBARDIA	Bergamo	BREMBATE DI SOPRA	0,000123420888
LOMBARDIA	Bergamo	BREMBILLA	0,000075997361
LOMBARDIA	Bergamo	BRIGNANO GERA D'ADDA	0,000090607791
LOMBARDIA	Bergamo	BRUMANO	0,000008642444
LOMBARDIA	Bergamo	BRUSAPORTO	0,000083517416
LOMBARDIA	Bergamo	CALCINATE	0,000088466947
LOMBARDIA	Bergamo	CALCIO	0,000082711631
LOMBARDIA	Bergamo	CALUSCO D'ADDA	0,000131123448
LOMBARDIA	Bergamo	CALVENZANO	0,000068961959
LOMBARDIA	Bergamo	CAMERATA CORNELLO	0,000017853568
LOMBARDIA	Bergamo	CANONICA D'ADDA	0,000072324862
LOMBARDIA	Bergamo	CAPIZZONE	0,000027864814
LOMBARDIA	Bergamo	CAPRIATE SAN GERVASIO	0,000120144616
LOMBARDIA	Bergamo	CAPRINO BERGAMASCO	0,000054862582
LOMBARDIA	Bergamo	CARAVAGGIO	0,000253383261
LOMBARDIA	Bergamo	CAROBIO DEGLI ANGELI	0,000080171378
LOMBARDIA	Bergamo	CARONA	0,000015909635
LOMBARDIA	Bergamo	CARVICO	0,000079600190
LOMBARDIA	Bergamo	CASAZZA	0,000069069351
LOMBARDIA	Bergamo	CASIRATE D'ADDA	0,000065721552
LOMBARDIA	Bergamo	CASNIGO	0,000060246638
LOMBARDIA	Bergamo	CASSIGLIO	0,000008969807
LOMBARDIA	Bergamo	CASTEL ROZZONE	0,000050317274
LOMBARDIA	Bergamo	CASTELLI CALEPIO	0,000148797781
LOMBARDIA	Bergamo	CASTIONE DELLA PRESOLANA	0,000064961231
LOMBARDIA	Bergamo	CASTRO	0,000030930014
LOMBARDIA	Bergamo	CAVERNAGO	0,000044189672
LOMBARDIA	Bergamo	CAZZANO SANT'ANDREA	0,000032127034
LOMBARDIA	Bergamo	CENATE SOPRA	0,000047333453



Regione	Provincia	Comune	Coefficiente di riparto relativo al Fabbisogno Standard
LOMBARDIA	Bergamo	CENATE SOTTO	0,000059799718
LOMBARDIA	Bergamo	CENE	0,000070782034
LOMBARDIA	Bergamo	CERETE	0,000035267729
LOMBARDIA	Bergamo	CHIGNOLO D'ISOLA	0,000057411408
LOMBARDIA	Bergamo	CHIUDUNO	0,000089687606
LOMBARDIA	Bergamo	CISANO BERGAMASCO	0,000099959617
LOMBARDIA	Bergamo	CISERANO	0,000087366106
LOMBARDIA	Bergamo	CIVIDATE AL PIANO	0,000081646087
LOMBARDIA	Bergamo	CLUSONE	0,000138912576
LOMBARDIA	Bergamo	COLERE	0,000027053990
LOMBARDIA	Bergamo	COLOGNO AL SERJO	0,000169860025
LOMBARDIA	Bergamo	COLZATE	0,000036681205
LOMBARDIA	Bergamo	COMUN NUOVO	0,000067482226
LOMBARDIA	Bergamo	CORNA IMAGNA	0,000025463745
LOMBARDIA	Bergamo	CORNALBA	0,000013707348
LOMBARDIA	Bergamo	CORTENUOVA	0,000039208463
LOMBARDIA	Bergamo	COSTA DI MEZZATE	0,000060510388
LOMBARDIA	Bergamo	COSTA SERINA	0,000026895558
LOMBARDIA	Bergamo	COSTA VALLE IMAGNA	0,000020296087
LOMBARDIA	Bergamo	COSTA VOLPINO	0,000143248024
LOMBARDIA	Bergamo	COVO	0,000068048588
LOMBARDIA	Bergamo	CREDARO	0,000057455872
LOMBARDIA	Bergamo	CURNO	0,000119855148
LOMBARDIA	Bergamo	CUSIO	0,000013066066
LOMBARDIA	Bergamo	DALMINE	0,000381147607
LOMBARDIA	Bergamo	DOSSENA	0,000026870640
LOMBARDIA	Bergamo	ENDINE GALANO	0,000061835733
LOMBARDIA	Bergamo	ENTRATICO	0,000038105299
LOMBARDIA	Bergamo	FARA GERA D'ADDA -	0,000121101123
LOMBARDIA	Bergamo	FARA OLIVANA CON SOLA	0,000028406824
LOMBARDIA	Bergamo	FILAGO	0,000057690491
LOMBARDIA	Bergamo	FINO DEL MONTE	0,000026542058
LOMBARDIA	Bergamo	FIORANO AL SERIO	0,000052355363
LOMBARDIA	Bergamo	FONTANELLA	0,000071018468
LOMBARDIA	Bergamo	FONTENO	0,000020080932



Regione	Provincia	Comune	Coefficiente di riparto relativo al Fabbisogno Standard
LOMBARDIA	Bergamo	FOPPOLO	0,000013536296
LOMBARDIA	Bergamo	FORESTO SPARSO	0,000053636134
LOMBARDIA	Bergamo	FORNOVO SAN GIOVANNI	0,000056687458
LOMBARDIA	Bergamo	FUIPIANO VALLE IMAGNA	0,000011267070
LOMBARDIA	Bergamo	GANDELLINO	0,000025249895
LOMBARDIA	Bergamo	GANDINO	0,000089658954
LOMBARDIA	Bergamo	GANDOSSO	0,000033668674
LOMBARDIA	Bergamo	GAVERINA TERME	0,000023775236
LOMBARDIA	Bergamo	GAZZANIGA	0,000087047205
LOMBARDIA	Bergamo	GEROSA	0,000015257687
LOMBARDIA	Bergamo	GHISALBA	0,000088122299
LOMBARDIA	Bergamo	GORLAGO	0,000083101056
LOMBARDIA	Bergamo	GORLE	0,000099954258
LOMBARDIA	Bergamo	GORNO	0,000037904488
LOMBARDIA	Bergamo	GRASSOBBIO	0,000102538586
LOMBARDIA	Bergamo	GROMO	0,000029109548
LOMBARDIA	Bergamo	GRONE	0,000024443752
LOMBARDIA	Bergamo	GRUMELLO DEL MONTE	0,000110239100
LOMBARDIA	Bergamo	ISOLA DI FONDRÀ	0,000011262020
LOMBARDIA	Bergamo	ISSO	0,000020382595
LOMBARDIA	Bergamo	LALLIO	0,000070490492
LOMBARDIA	Bergamo	LEFFE	0,000080216349
LOMBARDIA	Bergamo	LENNA	0,000018879553
LOMBARDIA	Bergamo	LEVATE	0,000064377413
LOMBARDIA	Bergamo	LOCATELLO	0,000021994898
LOMBARDIA	Bergamo	LOVERE	0,000092291364
LOMBARDIA	Bergamo	LURANO	0,000047227294
LOMBARDIA	Bergamo	LUZZANA	0,000022697577
LOMBARDIA	Bergamo	MADONE	0,000069424077
LOMBARDIA	Bergamo	MAPELLO	0,000101404330
LOMBARDIA	Bergamo	MARTINENGO	0,000159021532
LOMBARDIA	Bergamo	MEDOLAGO	0,000048120700
LOMBARDIA	Bergamo	MEZZOLDO	0,000012101338
LOMBARDIA	Bergamo	MISANO DI GERA D'ADDA	0,000053398446
LOMBARDIA	Bergamo	MOIO DE' CALVI	0,000010696467



Regione	Provincia	Comune	Coefficiente di riparto relativo al Fabbisogno Standard
LOMBARDIA	Bergamo	MONASTEROLO DEL CASTELLO	0,000025461823
LOMBARDIA	Bergamo	MONTELLO	0,000056953685
LOMBARDIA	Bergamo	MORENGO	0,000046623284
LOMBARDIA	Bergamo	MORNICO AL SERIO	0,000049005693
LOMBARDIA	Bergamo	MOZZANICA	0,000078395686
LOMBARDIA	Bergamo	MOZZO	0,000115488714
LOMBARDIA	Bergamo	NEMBRO	0,000179938602
LOMBARDIA	Bergamo	OLMO AL BREMBO	0,000015845944
LOMBARDIA	Bergamo	OLTRE IL COLLE	0,000027778460
LOMBARDIA	Bergamo	OLTRESENDA ALTA	0,000011531607
LOMBARDIA	Bergamo	ONETA	0,000019336306
LOMBARDIA	Bergamo	ONORE	0,000021787343
LOMBARDIA	Bergamo	ORIO AL SERIO	0,000037316307
LOMBARDIA	Bergamo	ORNICA	0,000010728814
LOMBARDIA	Bergamo	OSIO SOPRA	0,000079519723
LOMBARDIA	Bergamo	OSIO SOTTO	0,000177583596
LOMBARDIA	Bergamo	PAGAZZANO	0,000039167954
LOMBARDIA	Bergamo	PALADINA	0,000064220807
LOMBARDIA	Bergamo	PALAZZAGO	0,000073749412
LOMBARDIA	Bergamo	PALOSCO	0,000087281603
LOMBARDIA	Bergamo	PARRE	0,000054350552
LOMBARDIA	Bergamo	PARZANICA	0,000018235739
LOMBARDIA	Bergamo	PEDRENGO	0,000090416965
LOMBARDIA	Bergamo	PELA	0,000037262223
LOMBARDIA	Bergamo	PLANICO	0,000029745765
LOMBARDIA	Bergamo	PLARIO	0,000024887019
LOMBARDIA	Bergamo	PIAZZA BREMBANA	0,000028473267
LOMBARDIA	Bergamo	PIAZZATORRE	0,000017271533
LOMBARDIA	Bergamo	PIAZZOLO	0,000008152402
LOMBARDIA	Bergamo	POGNANO	0,000031140367
LOMBARDIA	Bergamo	PONTE NOSSA	0,000041458966
LOMBARDIA	Bergamo	PONTE SAN PIETRO	0,000188362960
LOMBARDIA	Bergamo	PONTERANICA	0,000106115380
LOMBARDIA	Bergamo	PONTIDA	0,000058119688
LOMBARDIA	Bergamo	PONTIROLO NUOVO	0,000083513551



Regione	Provincia	Comune	Coefficiente di riparto relativo al Fabbisogno Standard
LOMBARDIA	Bergamo	PRADALUNGA	0,000075178570
LOMBARDIA	Bergamo	PREDORE	0,000037818684
LOMBARDIA	Bergamo	PREMOLO	0,000025455065
LOMBARDIA	Bergamo	PREZZO	0,000084825313
LOMBARDIA	Bergamo	PUMENENGO	0,000035752412
LOMBARDIA	Bergamo	RANICA	0,000096627547
LOMBARDIA	Bergamo	RANZANICO	0,000029280711
LOMBARDIA	Bergamo	RIVA DI SOLTO	0,000022017528
LOMBARDIA	Bergamo	ROGNO	0,000067079760
LOMBARDIA	Bergamo	ROMANO DI LOMBARDIA	0,000286045334
LOMBARDIA	Bergamo	RONCOBELLO	0,000017107888
LOMBARDIA	Bergamo	RONCOLA	0,000022506871
LOMBARDIA	Bergamo	ROTA D'IMAGNA	0,000024735602
LOMBARDIA	Bergamo	ROVETTA	0,000071904897
LOMBARDIA	Bergamo	SAN GIOVANNI BIANCO	0,000082737230
LOMBARDIA	Bergamo	SAN PAOLO D'ARGON	0,000085529343
LOMBARDIA	Bergamo	SAN PELLEGRINO TERME	0,000087710471
LOMBARDIA	Bergamo	SANT'OMOBONO TERME	0,000061322053
LOMBARDIA	Bergamo	SANTA BRIGIDA	0,000018534942
LOMBARDIA	Bergamo	SARNICO	0,000102764848
LOMBARDIA	Bergamo	SCANZOROSCIATE	0,000147972221
LOMBARDIA	Bergamo	SCHILPARIO	0,000029504195
LOMBARDIA	Bergamo	SEDRINA	0,000046932788
LOMBARDIA	Bergamo	SELVINO	0,000042237778
LOMBARDIA	Bergamo	SERIATE	0,000380631432
LOMBARDIA	Bergamo	SERINA	0,000046575241
LOMBARDIA	Bergamo	SOLTO COLLINA	0,000035249383
LOMBARDIA	Bergamo	SOLZA	0,000044119875
LOMBARDIA	Bergamo	SONGAVAZZO	0,000019498971
LOMBARDIA	Bergamo	SORISOLE	0,000142489555
LOMBARDIA	Bergamo	SOTTO IL MONTE GIOVANNI XXIII	0,000071416578
LOMBARDIA	Bergamo	SOVERE	0,000088369780
LOMBARDIA	Bergamo	SPINONE AL LAGO	0,000025010677
LOMBARDIA	Bergamo	SPIRANO	0,000087886081
LOMBARDIA	Bergamo	STIZZANO	0,000190127780



Regione	Provincia	Comune	Coefficiente di riparto relativo al Fabbisogno Standard
LOMBARDIA	Bergamo	STROZZA	0,000023728501
LOMBARDIA	Bergamo	SUISIO	0,000070692356
LOMBARDIA	Bergamo	TALEGGIO	0,000019792089
LOMBARDIA	Bergamo	TAVERNOLA BERGAMASCA	0,000044362579
LOMBARDIA	Bergamo	TELGATE	0,000079563908
LOMBARDIA	Bergamo	TERNO D'ISOLA	0,000122944278
LOMBARDIA	Bergamo	TORRE BOLDONE	0,000134262618
LOMBARDIA	Bergamo	TORRE DE' ROVERI	0,000043553053
LOMBARDIA	Bergamo	TORRE PALLAVICINA	0,000026240183
LOMBARDIA	Bergamo	TRESCORE BALNEARIO	0,000144673868
LOMBARDIA	Bergamo	TREVIGLIO	0,000477563955
LOMBARDIA	Bergamo	TREVILOLO	0,000155056005
LOMBARDIA	Bergamo	UBLALE CLANEZZO	0,000030527797
LOMBARDIA	Bergamo	URGNANO	0,000138972228
LOMBARDIA	Bergamo	VALBONDIONE	0,000027736095
LOMBARDIA	Bergamo	VALBREMBO	0,000062142646
LOMBARDIA	Bergamo	VALGOGLIO	0,000018946311
LOMBARDIA	Bergamo	VALLEVE	0,000009997733
LOMBARDIA	Bergamo	VALNEGRA	0,000012359127
LOMBARDIA	Bergamo	VALESCCA	0,000016082706
LOMBARDIA	Bergamo	VALTORTA	0,000013902914
LOMBARDIA	Bergamo	VEDESETA	0,000011981381
LOMBARDIA	Bergamo	VERDELLINO	0,000116679795
LOMBARDIA	Bergamo	VERDELLO	0,000121407751
LOMBARDIA	Bergamo	VERTOVA	0,000083990511
LOMBARDIA	Bergamo	VLADANICA	0,000024440450
LOMBARDIA	Bergamo	VIGANO SAN MARTINO	0,000028149388
LOMBARDIA	Bergamo	VIGOLO	0,000018804021
LOMBARDIA -	Bergamo	VILLA D'ADDA	0,000082348974
LOMBARDIA	Bergamo	VILLA D'ALME'	0,000108474181
LOMBARDIA	Bergamo	VILLA D'OGNA	0,000039118166
LOMBARDIA	Bergamo	VILLA DI SERIO	0,000107709743
LOMBARDIA	Bergamo	VILLONGO	0,000115252145
LOMBARDIA	Bergamo	VILMINORE DI SCALVE	0,000033511569
LOMBARDIA	Bergamo	ZANDOBBIO	0,000048256562



Regione	Provincia	Comune	Coefficiente di riparto relativo al Fabbisogno Standard
LOMBARDIA	Bergamo	ZANICA	0,000123855877
LOMBARDIA	Bergamo	ZOGNO	0,000142906432
LOMBARDIA	Brescia	ACQUAFREDDA	0,000031873409
LOMBARDIA	Brescia	ADRO	0,000113385130
LOMBARDIA	Brescia	AGNOSINE	0,000037385147
LOMBARDIA	Brescia	ALFIANELLO	0,000045682330
LOMBARDIA	Brescia	ANFO	0,000018501453
LOMBARDIA	Brescia	ANGOLO TERME	0,000048602531
LOMBARDIA	Brescia	ARTOGNE	0,000063240536
LOMBARDIA	Brescia	AZZANO MELLA	0,000049475036
LOMBARDIA	Brescia	BAGNOLO MELLA	0,000191591246
LOMBARDIA	Brescia	BAGOLINO	0,000067391195
LOMBARDIA	Brescia	BARBARIGA	0,000044320338
LOMBARDIA	Brescia	BARGHE	0,000028723117
LOMBARDIA	Brescia	BASSANO BRESCIANO	0,000039261437
LOMBARDIA	Brescia	BEDIZZOLE	0,000182544584
LOMBARDIA	Brescia	BERLINGO	0,000044600883
LOMBARDIA	Brescia	BERZO DEMO	0,000038946848
LOMBARDIA	Brescia	BERZO INFERIORE	0,000046581253
LOMBARDIA	Brescia	BIENNO	0,000064468703
LOMBARDIA	Brescia	BIONE	0,000033093021
LOMBARDIA	Brescia	BORGO SAN GIACOMO	0,000086226886
LOMBARDIA	Brescia	BORGOSATOLLO	0,000141805712
LOMBARDIA	Brescia	BORNO	0,000051282006
LOMBARDIA	Brescia	BOTTICINO	0,000167214641
LOMBARDIA	Brescia	BOVEGNO	0,000043073559
LOMBARDIA	Brescia	BOVEZZO	0,000112325284
LOMBARDIA	Brescia	BRANDICO	0,000034068859
LOMBARDIA	Brescia	BRAONE	0,000019238053
LOMBARDIA	Brescia	BRENO	0,000081604925
LOMBARDIA	Brescia	BRESCIA	0,003614249816
LOMBARDIA	Brescia	BRIONE	0,000019074424
LOMBARDIA	Brescia	CAINO	0,000038632875
LOMBARDIA	Brescia	CALCINATO	0,000199741600
LOMBARDIA	Brescia	CALVAGESE DELLA RIVIERA	0,000059012981



Regione	Provincia	Comune	Coefficiente di riparto relativo al Fabbisogno Standard
LOMBARDIA	Brescia	CALVISANO	0,000128699321
LOMBARDIA	Brescia	CAPO DI PONTE	0,000045197540
LOMBARDIA	Brescia	CAPOVALLE	0,000015666496
LOMBARDIA	Brescia	CAPRIANO DEL COLLE	0,000077377925
LOMBARDIA	Brescia	CAPRIOLO	0,000135882382
LOMBARDIA	Brescia	CARPENEDOLO	0,000192440060
LOMBARDIA	Brescia	CASTEGNATO	0,000120742300
LOMBARDIA	Brescia	CASTEL MELLA	0,000160122550
LOMBARDIA	Brescia	CASTELCOVATI	0,000107311572
LOMBARDIA	Brescia	CASTENEDOLO	0,000175171013
LOMBARDIA	Brescia	CASTO	0,000043387058
LOMBARDIA	Brescia	CASTREZZATO	0,000103668783
LOMBARDIA	Brescia	CAZZAGO SAN MARTINO	0,000170995775
LOMBARDIA	Brescia	CEDEGOLO	0,000029471520
LOMBARDIA	Brescia	CELLATICA	0,000081069613
LOMBARDIA	Brescia	CERVENO	0,000018715588
LOMBARDIA	Brescia	CETO	0,000039490282
LOMBARDIA	Brescia	CEVO	0,000025639584
LOMBARDIA	Brescia	CHIARI	0,000299729604
LOMBARDIA	Brescia	CIGOLE	0,000034964428
LOMBARDIA	Brescia	CIMBERGO	0,000017988553
LOMBARDIA	Brescia	CIVIDATE CAMUNO	0,000049189901
LOMBARDIA	Brescia	COCCAGLIO	0,000127200082
LOMBARDIA	Brescia	COLLEBEATO	0,000079517326
LOMBARDIA	Brescia	COLLIO	0,000044331902
LOMBARDIA	Brescia	COLOGNE	0,000120335198
LOMBARDIA	Brescia	COMEZZANO-CIZZAGO	0,000060113228
LOMBARDIA	Brescia	CONCESIO	0,000239420621
LOMBARDIA	Brescia	CORTE FRANCA	0,000113701798
LOMBARDIA	Brescia	CORTENO GOLGI	0,000042120836
LOMBARDIA	Brescia	CORZANO	0,000029066001
LOMBARDIA	Brescia	DARFO BOARIO TERME	0,000246131095
LOMBARDIA	Brescia	DELLO	0,000088631190
LOMBARDIA	Brescia	DESENZANO DEL GARDA	0,000428928274
LOMBARDIA	Brescia	EDOLO	0,000082202081



Regione	Provincia	Comune	Coefficiente di riparto relativo al Fabbisogno Standard
LOMBARDIA	Brescia	ERBUSCO	0,000132622135
LOMBARDIA	Brescia	ESINE	0,000088704459
LOMBARDIA	Brescia	FIESSE	0,000039629304
LOMBARDIA	Brescia	FLERO	0,000121994070
LOMBARDIA	Brescia	GAMBARA	0,000077559311
LOMBARDIA	Brescia	GARDONE RIVIERA	0,000051269528
LOMBARDIA	Brescia	GARDONE VAL TROMPLA	0,000181848313
LOMBARDIA	Brescia	GARGNANO	0,000055965589
LOMBARDIA	Brescia	GAVARDO	0,000184441352
LOMBARDIA	Brescia	GHEDI	0,000275775314
LOMBARDIA	Brescia	GLANICO	0,000041201881
LOMBARDIA	Brescia	GOTTOLENGO	0,000079527983
LOMBARDIA	Brescia	GUSSAGO	0,000267295198
LOMBARDIA	Brescia	IDRO	0,000039519705
LOMBARDIA	Brescia	INCUDINE	0,000015832355
LOMBARDIA	Brescia	IRMA	0,000009610900
LOMBARDIA	Brescia	ISEO	0,000144055484
LOMBARDIA	Brescia	ISORELLA	0,000068532663
LOMBARDIA	Brescia	LAVENONE	0,000019005555
LOMBARDIA	Brescia	LENO	0,000213020683
LOMBARDIA	Brescia	LIMONE SUL GARDA	0,000028372890
LOMBARDIA	Brescia	LODRINO	0,000037415908
LOMBARDIA	Brescia	LOGRATO	0,000063067322
LOMBARDIA	Brescia	LONATO DEL GARDA	0,000252200995
LOMBARDIA	Brescia	LONGHENA	0,000019164473
LOMBARDIA	Brescia	LOSINE	0,000016546521
LOMBARDIA	Brescia	LOZIO	0,000018077772
LOMBARDIA	Brescia	LUMEZZANE	0,000409888431
LOMBARDIA	Brescia	MACLODIO	0,000031749372
LOMBARDIA	Brescia	MAGASA	0,000010046894
LOMBARDIA	Brescia	MAIRANO	0,000055187360
LOMBARDIA	Brescia	MALEGNO	0,000041193506
LOMBARDIA	Brescia	MALONNO	0,000059163827
LOMBARDIA	Brescia	MANERBA DEL GARDA	0,000086449351
LOMBARDIA	Brescia	MANERBIO	0,000221266125



Regione	Provincia	Comune	Coefficiente di riparto relativo al Fabbisogno Standard
LOMBARDIA	Brescia	MARCHENO	0,000077632063
LOMBARDIA	Brescia	MARMENTINO	0,000019926566
LOMBARDIA	Brescia	MARONE	0,000058565237
LOMBARDIA	Brescia	MAZZANO	0,000185792862
LOMBARDIA	Brescia	MILZANO	0,000036121307
LOMBARDIA	Brescia	MONIGA DEL GARDA	0,000046463013
LOMBARDIA	Brescia	MONNO	0,000017838337
LOMBARDIA	Brescia	MONTE ISOLA	0,000041270510
LOMBARDIA	Brescia	MONTICELLI BRUSATI	0,000074353314
LOMBARDIA	Brescia	MONTICHLARI	0,000368309158
LOMBARDIA	Brescia	MONTIRONE	0,000081157424
LOMBARDIA	Brescia	MURA	0,000022305095
LOMBARDIA	Brescia	MUSCOLINE	0,000045522294
LOMBARDIA	Brescia	NAVE	0,000174846995
LOMBARDIA	Brescia	NIARDO	0,000038327102
LOMBARDIA	Brescia	NUVOLENTO	0,000072880411
LOMBARDIA	Brescia	NUVOLERA	0,000078158103
LOMBARDIA	Brescia	ODOLO	0,000039896894
LOMBARDIA	Brescia	OFFLAGA	0,000072427611
LOMBARDIA	Brescia	OME	0,000059330072
LOMBARDIA	Brescia	ONO SAN PIETRO	0,000024145440
LOMBARDIA	Brescia	ORZINUOVI	0,000197999391
LOMBARDIA	Brescia	ORZIVECCHI	0,000046426654
LOMBARDIA	Brescia	OSPITALETTO	0,000212707251
LOMBARDIA	Brescia	OSSIMO	0,000031853022
LOMBARDIA	Brescia	PADENGHE SUL GARDA	0,000074798358
LOMBARDIA	Brescia	PADERNO FRANCIACORTA	0,000063157037
LOMBARDIA	Brescia	PAISCO LOVENO	0,000010515029
LOMBARDIA	Brescia	PAITONE	0,000037668012
LOMBARDIA	Brescia	PALAZZOLO SULL'OGGIO	0,000304382094
LOMBARDIA	Brescia	PARATICO	0,000074674536
LOMBARDIA	Brescia	PASPARDO	0,000019970587
LOMBARDIA	Brescia	PASSIRANO	0,000110997006
LOMBARDIA	Brescia	PAVONE DEL MELLA	0,000052992797
LOMBARDIA	Brescia	PERTICA ALTA	0,000018366012



Regione	Provincia	Comune	Coefficiente di riparto relativo al Fabbisogno Standard
LOMBARDIA	Brescia	PERTICA BASSA	0,000019057027
LOMBARDIA	Brescia	PEZZAZE	0,000035294989
LOMBARDIA	Brescia	PLAN CAMUNO	0,000070797487
LOMBARDIA	Brescia	PLANCOGNO	0,000076723150
LOMBARDIA	Brescia	PISOGNE	0,000124158631
LOMBARDIA	Brescia	POLAVENO	0,000048964291
LOMBARDIA	Brescia	POLPENAZZE DEL GARDA	0,000045761166
LOMBARDIA	Brescia	POMPLANO	0,000067164173
LOMBARDIA	Brescia	PONCARALE	0,000083864514
LOMBARDIA	Brescia	PONTE DI LEGNO	0,000041069155
LOMBARDIA	Brescia	PONTEVICO	0,000112065983
LOMBARDIA	Brescia	PONTOGLIO	0,000107342213
LOMBARDIA	Brescia	POZZOLENGO	0,000055791306
LOMBARDIA	Brescia	PRALBOINO	0,000052101862
LOMBARDIA	Brescia	PRESEGLIE	0,000034176834
LOMBARDIA	Brescia	PRESTINE	0,000015132534
LOMBARDIA	Brescia	PREVALLE	0,000104542617
LOMBARDIA	Brescia	PROVAGLIO D'ISEO	0,000113884736
LOMBARDIA	Brescia	PROVAGLIO VAL SABBIA	0,000024899167
LOMBARDIA	Brescia	PUEGNAGO DEL GARDA	0,000058370808
LOMBARDIA	Brescia	QUINZANO D'OGGIO	0,000097917842
LOMBARDIA	Brescia	REMEDELLO	0,000057633351
LOMBARDIA	Brescia	REZZATO	0,000200261617
LOMBARDIA	Brescia	ROCCAFRANCA	0,000079323678
LOMBARDIA	Brescia	RODENGO-SAIANO	0,000135455613
LOMBARDIA	Brescia	ROE' VOLCIANO	0,000076324307
LOMBARDIA	Brescia	RONCADELLE	0,000140301059
LOMBARDIA	Brescia	ROVATO	0,000283316715
LOMBARDIA	Brescia	RUDIANO	0,000093465350
LOMBARDIA	Brescia	SABBIO CHIESE	0,000063099903
LOMBARDIA	Brescia	SALE MARASINO	0,000061009409
LOMBARDIA	Brescia	SALO'	0,000170990442
LOMBARDIA	Brescia	SAN FELICE DEL BENACO	0,000059997704
LOMBARDIA	Brescia	SAN GERVASIO BRESCIANO	0,000041763274
LOMBARDIA	Brescia	SAN PAOLO	0,000071565730



Regione	Provincia	Comune	Coefficiente di riparto relativo al Fabbisogno Standard
LOMBARDIA	Brescia	SAN ZENO NAVIGLIO	0,000076337696
LOMBARDIA	Brescia	SAREZZO	0,000210662456
LOMBARDIA	Brescia	SAVIORE DELL'ADAMELLO	0,000025313656
LOMBARDIA	Brescia	SELLERO	0,000034066513
LOMBARDIA	Brescia	SENIGA	0,000032807892
LOMBARDIA	Brescia	SERLE	0,000055109103
LOMBARDIA	Brescia	SIRMIONE	0,000125650029
LOMBARDIA	Brescia	SOIANO DEL LAGO	0,000037259545
LOMBARDIA	Brescia	SONICO	0,000029006297
LOMBARDIA	Brescia	SULZANO	0,000038826959
LOMBARDIA	Brescia	TAVERNOLE SUL MELLA	0,000030315139
LOMBARDIA	Brescia	TEMU'	0,000025247262
LOMBARDIA	Brescia	TIGNALE	0,000029271211
LOMBARDIA	Brescia	TORBOLE CASAGLIA	0,000101105253
LOMBARDIA	Brescia	TOSCOLANO-MADERNO	0,000122634546
LOMBARDIA	Brescia	TRAVAGLIATO	0,000202236230
LOMBARDIA	Brescia	TREMOSINE	0,000045318835
LOMBARDIA	Brescia	TRENZANO	0,000086201247
LOMBARDIA	Brescia	TREVISO BRESCIANO	0,000017428423
LOMBARDIA	Brescia	URAGO D'OGGIO	0,000065425616
LOMBARDIA	Brescia	VALLIO TERME	0,000029327178
LOMBARDIA	Brescia	VALVESTINO	0,000011413913
LOMBARDIA	Brescia	VEROLANUOVA	0,000123963798
LOMBARDIA	Brescia	VEROLAVECCHIA	0,000064763171
LOMBARDIA	Brescia	VESTONE	0,000079067354
LOMBARDIA	Brescia	VEZZA D'OGGIO	0,000033959877
LOMBARDIA	Brescia	VILLA CARCINA	0,000180860464
LOMBARDIA	Brescia	VILLACHIARA	0,000030379276
LOMBARDIA	Brescia	VILLANUOVA SUL CLISI	0,000090116729
LOMBARDIA	Brescia	VIONE	0,000020767749
LOMBARDIA	Brescia	VISANO	0,000040562027
LOMBARDIA	Brescia	VOBARNO	0,000125508716
LOMBARDIA	Brescia	ZONE	0,000026201349
LOMBARDIA	Como	ALBAVILLA	0,000098453123
LOMBARDIA	Como	ALBESE CON CASSANO	0,000072368272



Regione	Provincia	Comune	Coefficiente di riparto relativo al Fabbisogno Standard
LOMBARDIA	Como	ALBIOLO	0,000051618930
LOMBARDIA	Como	ALSERIO	0,000028183514
LOMBARDIA	Como	ALZATE BRIANZA	0,000091451528
LOMBARDIA	Como	ANZANO DEL PARCO	0,000036269948
LOMBARDIA	Como	APPIANO GENTILE	0,000121559439
LOMBARDIA	Como	ARGEGNO	0,000020616646
LOMBARDIA	Como	AROSIO	0,000079253674
LOMBARDIA	Como	ASSO	0,000063069913
LOMBARDIA	Como	BARNI	0,000019386117
LOMBARDIA	Como	BELLAGIO	0,000056333833
LOMBARDIA	Como	BENE LARJO	0,000015807299
LOMBARDIA	Como	BEREGAZZO CON FIGLIARO	0,000045863345
LOMBARDIA	Como	BINAGO	0,000079111960
LOMBARDIA	Como	BIZZARONE	0,000031592714
LOMBARDIA	Como	BLESSAGNO	0,000012871878
LOMBARDIA	Como	BLEVIO	0,000028784836
LOMBARDIA	Como	BREGNANO	0,000096812541
LOMBARDIA	Como	BRENNA	0,000040118763
LOMBARDIA	Como	BRIENNO	0,000015462787
LOMBARDIA	Como	BRUNATE	0,000038897732
LOMBARDIA	Como	BULGAROGRASSO	0,000064395704
LOMBARDIA	Como	CABLATE	0,000112394652
LOMBARDIA	Como	CADORAGO	0,000117036694
LOMBARDIA	Como	CAGLIO	0,000016880212
LOMBARDIA	Como	CAGNO	0,000039746492
LOMBARDIA	Como	CAMPIONE D'ITALIA	0,000041096668
LOMBARDIA	Como	CANTU'	0,0000609673436
LOMBARDIA	Como	CANZO	0,000083902542
LOMBARDIA	Como	CAPLAGO INTIMIANO	0,000089392153
LOMBARDIA	Como	CARATE URIO	0,000027601838
LOMBARDIA	Como	CARBONATE	0,000052559938
LOMBARDIA	Como	CARIMATE	0,000073480700
LOMBARDIA	Como	CARLAZZO	0,000055266180
LOMBARDIA	Como	CARUGO	0,000099138475
LOMBARDIA	Como	CASASCO D'INTELVI	0,000017122417



Regione	Provincia	Comune	Coefficiente di riparto relativo al Fabbisogno Standard
LOMBARDIA	Como	CASLINO D'ERBA	0,000035290535
LOMBARDIA	Como	CASNATE CON BERNATE	0,000082211674
LOMBARDIA	Como	CASSINA RIZZARDI	0,000054970039
LOMBARDIA	Como	CASTELMARTE	0,000027916827
LOMBARDIA	Como	CASTELNUOVO BOZZENTE	0,000023288510
LOMBARDIA	Como	CASTIGLIONE D'INTELVI	0,000025531661
LOMBARDIA	Como	CAVALLASCA	0,000052010186
LOMBARDIA	Como	CAVARGNA	0,000013004543
LOMBARDIA	Como	CERANO D'INTELVI	0,000017652194
LOMBARDIA	Como	CERMENATE	0,000138291018
LOMBARDIA	Como	CERNOBBIO	0,000109021021
LOMBARDIA	Como	CIRIMIDO	0,000040300518
LOMBARDIA	Como	CIVENNA	0,000020009945
LOMBARDIA	Como	CLAINO CON OSTENO	0,000018786878
LOMBARDIA	Como	COLONNO	0,000016356410
LOMBARDIA	Como	COMO	0,001514250240
LOMBARDIA	Como	CONSIGLIO DI RUMO	0,000026395399
LOMBARDIA	Como	CORRIDO	0,000022448483
LOMBARDIA	Como	CREMIA	0,000020852277
LOMBARDIA	Como	CUCCIAGO	0,000061268367
LOMBARDIA	Como	CUSINO	0,000012484060
LOMBARDIA	Como	DIZZASCO	0,000017959582
LOMBARDIA	Como	DOMASO	0,000031212357
LOMBARDIA	Como	DONGO	0,000059853512
LOMBARDIA	Como	DOSSO DEL LIRO	0,000012430880
LOMBARDIA	Como	DREZZO	0,000026080791
LOMBARDIA	Como	ERBA	0,000281074931
LOMBARDIA	Como	EUPILIO	0,000049543465
LOMBARDIA	Como	FAGGETO LARIO	0,000028730167
LOMBARDIA	Como	FALOPPIO	0,000070445315
LOMBARDIA	Como	FENEGRO'	0,000054232296
LOMBARDIA	Como	FIGINO SERENZA	0,000083038883
LOMBARDIA	Como	FINO MORNASCO	0,000146298365
LOMBARDIA	Como	GARZENO	0,000023605258
LOMBARDIA	Como	GERA LARIO	0,000025797304



Regione	Provincia	Comune	Coefficiente di riparto relativo al Fabbisogno Standard
LOMBARDIA	Como	GERMASINO	0,000012131807
LOMBARDIA	Como	GIRONICO	0,000045643337
LOMBARDIA	Como	GRANDATE	0,000051701247
LOMBARDIA	Como	GRANDOLA ED UNITI	0,000030061496
LOMBARDIA	Como	GRAVEDONA	0,000052308073
LOMBARDIA	Como	GRIANTE	0,000018422946
LOMBARDIA	Como	GUANZATE	0,000094308094
LOMBARDIA	Como	INVERIGO	0,000146120291
LOMBARDIA	Como	LAGLIO	0,000024229261
LOMBARDIA	Como	LAINO	0,000018176711
LOMBARDIA	Como	LAMBRUGO	0,000045029304
LOMBARDIA	Como	LANZO D'INTELVI	0,000034270210
LOMBARDIA	Como	LASNIGO	0,000017884499
LOMBARDIA	Como	LENNO	0,000038233047
LOMBARDIA	Como	LEZZENO	0,000037825080
LOMBARDIA	Como	LIMIDO COMASCO	0,000060788880
LOMBARDIA	Como	LIPOMO	0,000091022207
LOMBARDIA	Como	LIVO	0,000010654090
LOMBARDIA	Como	LOCATE VARESINO	0,000071411042
LOMBARDIA	Como	LOMAZZO	0,000146419143
LOMBARDIA	Como	LONGONE AL SEGRINO	0,000035551495
LOMBARDIA	Como	LUISAGO	0,000052149361
LOMBARDIA	Como	LURAGO D'ERBA	0,000087951497
LOMBARDIA	Como	LURAGO MARINONE	0,000044495623
LOMBARDIA	Como	LURATE CACCIVIO	0,000157865964
LOMBARDIA	Como	MAGREGLIO	0,000020095523
LOMBARDIA	Como	MARIANO COMENSE	0,000378933904
LOMBARDIA	Como	MASLIANICO	0,000058648861
LOMBARDIA	Como	MENAGGIO	0,000058051471
LOMBARDIA	Como	MERONE	0,000077440031
LOMBARDIA	Como	MEZZEGRA	0,000024167601
LOMBARDIA	Como	MOLTRASIO	0,000036108200
LOMBARDIA	Como	MONGUZZO	0,000040300836
LOMBARDIA	Como	MONTANO LUCINO	0,000080385097
LOMBARDIA	Como	MONTEMEZZO	0,000012467027



Regione	Provincia	Comune	Coefficiente di riparto relativo al Fabbisogno Standard
LOMBARDIA	Como	MONTORFANO	0,000051637774
LOMBARDIA	Como	MOZZATE	0,000125004731
LOMBARDIA	Como	MUSSO	0,000023970298
LOMBARDIA	Como	NESSO	0,000029331529
LOMBARDIA	Como	NOVEDRATE	0,000052624743
LOMBARDIA	Como	OLGIATE COMASCO	0,000192546028
LOMBARDIA	Como	OLTRONA DI SAN MAMETTE	0,000041023783
LOMBARDIA	Como	ORSENIGO	0,000050652541
LOMBARDIA	Como	OSSUCCIO	0,000023757138
LOMBARDIA	Como	PARE'	0,000038180572
LOMBARDIA	Como	PEGLIO	0,000010741784
LOMBARDIA	Como	PELLIO INTELVI	0,000025261750
LOMBARDIA	Como	PIANELLO DEL LARIO	0,000024160370
LOMBARDIA	Como	PIGRA	0,000013747602
LOMBARDIA	Como	PLESIO	0,000023363652
LOMBARDIA	Como	POGNANA LARIO	0,000021815869
LOMBARDIA	Como	PONNA	0,000012734660
LOMBARDIA	Como	PONTE LAMBRO	0,000076351485
LOMBARDIA	Como	PORLEZZA	0,000074668237
LOMBARDIA	Como	PROSERPIO	0,000024507417
LOMBARDIA	Como	PUSLANO	0,000027793454
LOMBARDIA	Como	RAMPONIO VERNA	0,000016732400
LOMBARDIA	Como	REZZAGO	0,000013721221
LOMBARDIA	Como	RODERO	0,000029361342
LOMBARDIA	Como	RONAGO	0,000035180718
LOMBARDIA	Como	ROVELLASCA	0,000119928967
LOMBARDIA	Como	ROVELLO PORRO	0,000095156974
LOMBARDIA	Como	SALA COMACINA	0,000019111594
LOMBARDIA	Como	SAN BARTOLOMEO VAL CAVARGNA	0,000024473572
LOMBARDIA	Como	SAN FEDELE INTELVI	0,000037737100
LOMBARDIA	Como	SAN FERMO DELLA BATTAGLIA	0,000072978791
LOMBARDIA	Como	SAN NAZZARO VAL CAVARGNA	0,000015033467
LOMBARDIA	Como	SAN SIRO	0,000038375454
LOMBARDIA	Como	SCHIGNANO	0,000024267992
LOMBARDIA	Como	SENNA COMASCO	0,000053949303



Regione	Provincia	Comune	Coefficiente di riparto relativo al Fabbisogno Standard
LOMBARDIA	Como	SOLBIATE	0,000045984851
LOMBARDIA	Como	SORICO	0,000026437285
LOMBARDIA	Como	SORMANO	0,000021617998
LOMBARDIA	Como	STAZZONA	0,000018943713
LOMBARDIA	Como	TAVERNERIO	0,000096594919
LOMBARDIA	Como	TORNO	0,000027636806
LOMBARDIA	Como	TREMEZZO	0,000028593739
LOMBARDIA	Como	TREZZONE	0,000012188734
LOMBARDIA	Como	TURATE	0,000140652621
LOMBARDIA	Como	UGGiate-TREVANO	0,000074168284
LOMBARDIA	Como	VAL REZZO	0,000010644215
LOMBARDIA	Como	VALBRONA	0,000049280503
LOMBARDIA	Como	VALMOREA	0,000049162006
LOMBARDIA	Como	VALSOLDA	0,000033347083
LOMBARDIA	Como	VELESO	0,000013579939
LOMBARDIA	Como	VENIANO	0,000053532260
LOMBARDIA	Como	VERCANÀ	0,000022136948
LOMBARDIA	Como	VERTEMATE CON MINOPRIO	0,000068289663
LOMBARDIA	Como	VILLA GUARDIA	0,000123701152
LOMBARDIA	Como	ZELBIO	0,000012448163
LOMBARDIA	Cremona	ACQUANEGRA CREMONESE	0,000027279333
LOMBARDIA	Cremona	AGNADELLO	0,000062531515
LOMBARDIA	Cremona	ANNICCO	0,000037519053
LOMBARDIA	Cremona	AZZANELLO	0,000020581595
LOMBARDIA	Cremona	BAGNOLO CREMASCO	0,000079563438
LOMBARDIA	Cremona	BONEMERSE	0,000031022518
LOMBARDIA	Cremona	BORDOLANO	0,000018002523
LOMBARDIA	Cremona	CA' D'ANDREA	0,000018735924
LOMBARDIA	Cremona	CALVATONE	0,000028755132
LOMBARDIA	Cremona	CAMISANO	0,000029380670
LOMBARDIA	Cremona	CAMPAGNOLA CREMASCA	0,000018617405
LOMBARDIA	Cremona	CAPERGNANICA	0,000037036224
LOMBARDIA	Cremona	CAPPELLA CANTONE	0,000017867235
LOMBARDIA	Cremona	CAPPELLA DE' PICENARDI	0,000017093394
LOMBARDIA	Cremona	CAPRALBA	0,000048020530



Regione	Provincia	Comune	Coefficiente di riparto relativo al Fabbisogno Standard
LOMBARDIA	Cremona	CASALBUTTANO ED UNITI	0,000069613889
LOMBARDIA	Cremona	CASALE CREMASCO-VIDOLASCO	0,000036270050
LOMBARDIA	Cremona	CASALETTO CEREDANO	0,000026585889
LOMBARDIA	Cremona	CASALETTO DI SOPRA	0,000018082987
LOMBARDIA	Cremona	CASALETTO VAPRIO	0,000037095479
LOMBARDIA	Cremona	CASALMAGGIORE	0,000217955623
LOMBARDIA	Cremona	CASALMORANO	0,000033156159
LOMBARDIA	Cremona	CASTEL GABBIANO	0,000018339255
LOMBARDIA	Cremona	CASTELDIDONE	0,000017945493
LOMBARDIA	Cremona	CASTELLEONE	0,000147114859
LOMBARDIA	Cremona	CASTELVERDE	0,000084002236
LOMBARDIA	Cremona	CASTELVISCONTI	0,000014842702
LOMBARDIA	Cremona	CELLA DATI	0,000016332280
LOMBARDIA	Cremona	CHIEVE	0,000042973748
LOMBARDIA	Cremona	CICOGNOLA	0,000023371144
LOMBARDIA	Cremona	CINGIA DE' BOTTI	0,000027173421
LOMBARDIA	Cremona	CORTE DE' CORTESI CON CIGNONE	0,000026748181
LOMBARDIA	Cremona	CORTE DE' FRATTI	0,000030492523
LOMBARDIA	Cremona	CREDERA RUBBIANO	0,000032336739
LOMBARDIA	Cremona	CREMA	0,000522019572
LOMBARDIA	Cremona	CREMONA	0,001292954555
LOMBARDIA	Cremona	CREMOSANO	0,000031353857
LOMBARDIA	Cremona	CROTTA D'ADDA	0,000021439271
LOMBARDIA	Cremona	CUMIGNANO SUL NAVIGLIO	0,000015873376
LOMBARDIA	Cremona	DEROVERE	0,000013308570
LOMBARDIA	Cremona	DOVERA	0,000065551241
LOMBARDIA	Cremona	DRIZZONA	0,000016082677
LOMBARDIA	Cremona	FIESCO	0,000027505768
LOMBARDIA	Cremona	FORMIGARA	0,000024450186
LOMBARDIA	Cremona	GABBIONETA-BINANUOVA	0,000024230750
LOMBARDIA	Cremona	GADESCO-PIEVE DELMONA	0,000037968060
LOMBARDIA	Cremona	GENIVOLTA	0,000025371627
LOMBARDIA	Cremona	GERRE DE' CAPRIOLI	0,000027980065
LOMBARDIA	Cremona	GOMBITO	0,000019861289
LOMBARDIA	Cremona	GRONTARDO	0,000029296010



Regione	Provincia	Comune	Coefficiente di riparto relativo al Fabbisogno Standard
LOMBARDIA	Cremona	GRUMELLO CREMONESE ED UNITI	0,000040208742
LOMBARDIA	Cremona	GUSSOLA	0,000053387213
LOMBARDIA	Cremona	ISOLA DOVARESE	0,000027716280
LOMBARDIA	Cremona	IZANO	0,000038636085
LOMBARDIA	Cremona	MADIGNANO	0,000051809884
LOMBARDIA	Cremona	MALAGNINO	0,000030380230
LOMBARDIA	Cremona	MARTIGNANA DI PO	0,000036253098
LOMBARDIA	Cremona	MONTE CREMASCO	0,000042791521
LOMBARDIA	Cremona	MONTODINE	0,000047773555
LOMBARDIA	Cremona	MOSCAZZANO	0,000020693551
LOMBARDIA	Cremona	MOTTA BALUFFI	0,000022894725
LOMBARDIA	Cremona	OFFANENGO	0,000092015439
LOMBARDIA	Cremona	OLMENETA	0,000024121868
LOMBARDIA	Cremona	OSTIANO	0,000054826129
LOMBARDIA	Cremona	PADERNO PONCHIELLI	0,000029992785
LOMBARDIA	Cremona	PALAZZO PIGNANO	0,000066527172
LOMBARDIA	Cremona	PANDINO	0,000145915321
LOMBARDIA	Cremona	PERSICO DOSIMO	0,000057282679
LOMBARDIA	Cremona	PESCAROLO ED UNITI	0,000033963295
LOMBARDIA	Cremona	PESSINA CREMONESE	0,000020434427
LOMBARDIA	Cremona	PIADENA	0,000063649750
LOMBARDIA	Cremona	PIANENGO	0,000047500728
LOMBARDIA	Cremona	PIERANICA	0,000027515235
LOMBARDIA	Cremona	PIEVE D'OLMI	0,000027359630
LOMBARDIA	Cremona	PIEVE SAN GIACOMO	0,000033749402
LOMBARDIA	Cremona	PIZZIGHETTONE	0,000108005057
LOMBARDIA	Cremona	POZZAGLIO ED UNITI	0,000030442396
LOMBARDIA	Cremona	QUINTANO	0,000025034920
LOMBARDIA	Cremona	RICENGO	0,000035207138
LOMBARDIA	Cremona	RIPALTA ARPINA	0,000024999895
LOMBARDIA	Cremona	RIPALTA CREMASCA	0,000057650282
LOMBARDIA	Cremona	RIPALTA GUERINA	0,000016423997
LOMBARDIA	Cremona	RIVAROLO DEL RE ED UNITI	0,000037144882
LOMBARDIA	Cremona	RIVOLTA D'ADDA	0,000124207683
LOMBARDIA	Cremona	ROBECCO D'OGGIO	0,000043925837



Regione	Provincia	Comune	Coefficiente di riparto relativo al Fabbisogno Standard
LOMBARDIA	Cremona	ROMANENGO	0,000054299816
LOMBARDIA	Cremona	SALVIROLA	0,000026185951
LOMBARDIA	Cremona	SAN BASSANO	0,000039124190
LOMBARDIA	Cremona	SAN DANIELE PO	0,000030793362
LOMBARDIA	Cremona	SAN GIOVANNI IN CROCE	0,000038376349
LOMBARDIA	Cremona	SAN MARTINO DEL LAGO	0,000016791762
LOMBARDIA	Cremona	SCANDOLARA RAVARA	0,000031530745
LOMBARDIA	Cremona	SCANDOLARA RIPA D'OGLIO	0,000018486631
LOMBARDIA	Cremona	SERGNANO	0,000062041042
LOMBARDIA	Cremona	SESTO ED UNITI	0,000055181456
LOMBARDIA	Cremona	SOLAROLO RAINERIO	0,000023418701
LOMBARDIA	Cremona	SONCINO	0,000118096327
LOMBARDIA	Cremona	SORESINA	0,000139755789
LOMBARDIA	Cremona	SOSPIRO	0,000056960549
LOMBARDIA	Cremona	SPINADESCO	0,000032832896
LOMBARDIA	Cremona	SPINEDA	0,000018192024
LOMBARDIA	Cremona	SPINO D'ADDA	0,000111004135
LOMBARDIA	Cremona	STAGNO LOMBARDO	0,000033657333
LOMBARDIA	Cremona	TICENGO	0,000019489933
LOMBARDIA	Cremona	TORLINO VIMERCATI	0,000016747191
LOMBARDIA	Cremona	TORNATA	0,000015933721
LOMBARDIA	Cremona	TORRE DE' PICENARDI	0,000035236998
LOMBARDIA	Cremona	TORRICELLA DEL PIZZO	0,000018457053
LOMBARDIA	Cremona	TRESCORE CREMASCO	0,000052522880
LOMBARDIA	Cremona	TRIGOLO	0,000034631945
LOMBARDIA	Cremona	VALANO CREMASCO	0,000065564829
LOMBARDIA	Cremona	VAILATE	0,000073216686
LOMBARDIA	Cremona	VESCOVATO	0,000066381411
LOMBARDIA	Cremona	VOLONGO	0,000018754279
LOMBARDIA	Cremona	VOLTIDO	0,000015481410
LOMBARDIA	Lecco	ABBADIA LARIANA	0,000059758829
LOMBARDIA	Lecco	AIRUNO	0,000058354252
LOMBARDIA	Lecco	ANNONE DI BRIANZA	0,000043949902
LOMBARDIA	Lecco	BALLABIO	0,000071985721
LOMBARDIA	Lecco	BARZAGO	0,000049267557



Regione	Provincia	Comune	Coefficiente di riparto relativo al Fabbisogno Standard
LOMBARDIA	Lecco	BARZANO'	0,000087523577
LOMBARDIA	Lecco	BARZIO	0,000033176332
LOMBARDIA	Lecco	BELLANO	0,000061167801
LOMBARDIA	Lecco	BOSISIO PARINI	0,000058839678
LOMBARDIA	Lecco	BRIVIO	0,000085630490
LOMBARDIA	Lecco	BULCIAGO	0,000053838276
LOMBARDIA	Lecco	CALCO	0,000087590999
LOMBARDIA	Lecco	CALOLZIOCORTE	0,000226835365
LOMBARDIA	Lecco	CARENNO	0,000032838097
LOMBARDIA	Lecco	CASARGO	0,000026930544
LOMBARDIA	Lecco	CASATENOVO	0,000206481123
LOMBARDIA	Lecco	CASSAGO BRIANZA	0,000079958655
LOMBARDIA	Lecco	CASSINA VALSASSINA	0,000021110015
LOMBARDIA	Lecco	CASTELLO DI BRIANZA	0,000047483130
LOMBARDIA	Lecco	CERNUSCO LOMBARONE	0,000067779752
LOMBARDIA	Lecco	CESANA BRIANZA	0,000045667709
LOMBARDIA	Lecco	CIVATE	0,000067811702
LOMBARDIA	Lecco	COLICO	0,000121322500
LOMBARDIA	Lecco	COLLE BRIANZA	0,000037463484
LOMBARDIA	Lecco	CORTENOVA	0,000029051440
LOMBARDIA	Lecco	COSTA MASNAGA	0,000081549849
LOMBARDIA	Lecco	CRANDOLA VALSASSINA	0,000013231062
LOMBARDIA	Lecco	CREMELLA	0,000038501594
LOMBARDIA	Lecco	CREMENO	0,000034226045
LOMBARDIA	Lecco	DERVIO	0,000054137831
LOMBARDIA	Lecco	DOLZAGO	0,000046566131
LOMBARDIA	Lecco	DORIO	0,000018174325
LOMBARDIA	Lecco	ELLO	0,000029536637
LOMBARDIA	Lecco	ERVE	0,000021460888
LOMBARDIA	Lecco	ESINO LARIO	0,000023656083
LOMBARDIA	Lecco	GALBIATE	0,000134009326
LOMBARDIA	Lecco	GARBAGNATE MONASTERO	0,000048298154
LOMBARDIA	Lecco	GARLATE	0,000050828434
LOMBARDIA	Lecco	IMBERSAGO	0,000046205044
LOMBARDIA	Lecco	INTROBIO	0,000040677287



Regione	Provincia	Comune	Coefficiente di riparto relativo al Fabbisogno Standard
LOMBARDIA	Lecco	INTROZZO	0,00008579366
LOMBARDIA	Lecco	LECCO	0,000811023319
LOMBARDIA	Lecco	LIERNA	0,000045139851
LOMBARDIA	Lecco	LOMAGNA	0,000086105299
LOMBARDIA	Lecco	MALGRATE	0,000071214016
LOMBARDIA	Lecco	MANDELLO DEL LARIO	0,000172592265
LOMBARDIA	Lecco	MARGNO	0,000017352549
LOMBARDIA	Lecco	MERATE	0,000244782765
LOMBARDIA	Lecco	MISSAGLIA	0,000142609269
LOMBARDIA	Lecco	MOGGIO	0,000018521180
LOMBARDIA	Lecco	MOLTENO	0,000060828245
LOMBARDIA	Lecco	MONTE MARENZO	0,000042497299
LOMBARDIA	Lecco	MONTEVECCHIA	0,000047760735
LOMBARDIA	Lecco	MONTICELLO BRIANZA	0,000073774544
LOMBARDIA	Lecco	MORTERONE	0,000003544065
LOMBARDIA	Lecco	NIBIONNO	0,000067789559
LOMBARDIA	Lecco	OGGIONO	0,000138090586
LOMBARDIA	Lecco	OLGIATE MOLGORA	0,000106851551
LOMBARDIA	Lecco	OLGINATE	0,000112818050
LOMBARDIA	Lecco	OLIVETO LARIO	0,000028159372
LOMBARDIA	Lecco	OSNAGO	0,000085713840
LOMBARDIA	Lecco	PADERNO D'ADDA	0,000068193823
LOMBARDIA	Lecco	PAGNONA	0,000017061296
LOMBARDIA	Lecco	PARLASCO	0,000010003384
LOMBARDIA	Lecco	PASTURO	0,000040659260
LOMBARDIA	Lecco	PEREGO	0,000035904485
LOMBARDIA	Lecco	PERLEDO	0,000028052852
LOMBARDIA	Lecco	PESCATO	0,000042567076
LOMBARDIA	Lecco	PREMANA	0,000046179497
LOMBARDIA	Lecco	PRIMALUNA	0,000042717212
LOMBARDIA	Lecco	ROBBIATE	0,000095867164
LOMBARDIA	Lecco	ROGENO	0,000057704091
LOMBARDIA	Lecco	ROVAGNATE	0,000054755336
LOMBARDIA	Lecco	SANTA MARIA HOE'	0,000043198564
LOMBARDIA	Lecco	SIRONE	0,000044252552



Regione	Provincia	Comune	Coefficiente di riparto relativo al Fabbisogno Standard
LOMBARDIA	Lecco	SIRTORI	0,000053024990
LOMBARDIA	Lecco	SUEGLIO	0,000009399668
LOMBARDIA	Lecco	SUELLO	0,000034257212
LOMBARDIA	Lecco	TACENO	0,000018701719
LOMBARDIA	Lecco	TORRE DE' BUSI	0,000037731038
LOMBARDIA	Lecco	TREMENICO	0,000010244106
LOMBARDIA	Lecco	VALGREGHENTINO	0,000059375089
LOMBARDIA	Lecco	VALMADRERA	0,000188656252
LOMBARDIA	Lecco	VARENNA	0,000025542306
LOMBARDIA	Lecco	VENDROGNO	0,000016763421
LOMBARDIA	Lecco	VERCURAGO	0,000051375163
LOMBARDIA	Lecco	VERDERIO INFERIORE	0,000051656442
LOMBARDIA	Lecco	VERDERIO SUPERIORE	0,000053024681
LOMBARDIA	Lecco	VESTRENO	0,000013163527
LOMBARDIA	Lecco	VIGANO'	0,000039629485
LOMBARDIA	Lodi	ABBADIA CERRETO	0,000013684610
LOMBARDIA	Lodi	BERTONICO	0,000025288951
LOMBARDIA	Lodi	BOFFALORA D'ADDA	0,000033648132
LOMBARDIA	Lodi	BORGHETTO LODIGIANO	0,000070397599
LOMBARDIA	Lodi	BORGO SAN GIOVANNI	0,000041469179
LOMBARDIA	Lodi	BREMBIO	0,000045879647
LOMBARDIA	Lodi	CAMAIRAGO	0,000021377359
LOMBARDIA	Lodi	CASALETTO LODIGIANO	0,000045730839
LOMBARDIA	Lodi	CASALMAIOCCO	0,000054463268
LOMBARDIA	Lodi	CASALPUSTERLENGO	0,000226718605
LOMBARDIA	Lodi	CASELLE LANDI	0,000033799728
LOMBARDIA	Lodi	CASELLE LURANI	0,000050595354
LOMBARDIA	Lodi	CASTELNUOVO BOCCA D'ADDA	0,000034105121
LOMBARDIA	Lodi	CASTIGLIONE D'ADDA	0,000077708528
LOMBARDIA	Lodi	CASTIRAGA VIDARDO	0,000044542830
LOMBARDIA	Lodi	CAVACURTA	0,000022497653
LOMBARDIA	Lodi	CAVENAGO D'ADDA	0,000040516613
LOMBARDIA	Lodi	CERVIGNANO D'ADDA	0,000038774728
LOMBARDIA	Lodi	CODOGNO	0,000228359372
LOMBARDIA	Lodi	COMAZZO	0,000039216094

Regione	Provincia	Comune	Coefficiente di riparto relativo al Fabbisogno Standard
LOMBARDIA	Lodi	CORNEGLIANO LAUDENSE	0,000050608192
LOMBARDIA	Lodi	CORNO GIOVINE	0,000025634165
LOMBARDIA	Lodi	CORNOVECCHIO	0,000011313221
LOMBARDIA	Lodi	CORTE PALASIO	0,000032010612
LOMBARDIA	Lodi	CRESPIATICA	0,000038829248
LOMBARDIA	Lodi	FOMBIO	0,000041966244
LOMBARDIA	Lodi	GALGAGNANO	0,000029057280
LOMBARDIA	Lodi	GRAFFIGNANA	0,000047980768
LOMBARDIA	Lodi	GUARDAMIGLIO	0,000049831952
LOMBARDIA	Lodi	LIVRAGA	0,000052602472
LOMBARDIA	Lodi	LODI	0,000685970118
LOMBARDIA	Lodi	LODI VECCHIO	0,000107713232
LOMBARDIA	Lodi	MACCASTORNA	0,000006087262
LOMBARDIA	Lodi	MAIRAGO	0,000028941036
LOMBARDIA	Lodi	MALEO	0,000058055474
LOMBARDIA	Lodi	MARUDO	0,000031126099
LOMBARDIA	Lodi	MASSALENGO	0,000067333035
LOMBARDIA	Lodi	MELETI	0,000018419596
LOMBARDIA	Lodi	MERLINO	0,000035617055
LOMBARDIA	Lodi	MONTANASO LOMBARDO	0,000041851747
LOMBARDIA	Lodi	MULAZZANO	0,000087238321
LOMBARDIA	Lodi	ORIO LITTA	0,000037904673
LOMBARDIA	Lodi	OSPEDALETTO LODIGIANO	0,000037440856
LOMBARDIA	Lodi	OSSAGO LODIGIANO	0,000028948255
LOMBARDIA	Lodi	PIEVE FISSIRAGA	0,000034246143
LOMBARDIA	Lodi	SALERANO SUL LAMBRO	0,000048166796
LOMBARDIA	Lodi	SAN FIORANO	0,000034689365
LOMBARDIA	Lodi	SAN MARTINO IN STRADA	0,000062399941
LOMBARDIA	Lodi	SAN ROCCO AL PORTO	0,000061088041
LOMBARDIA	Lodi	SANTANGELO LODIGIANO	0,000211489668
LOMBARDIA	Lodi	SANTO STEFANO LODIGIANO	0,000037308001
LOMBARDIA	Lodi	SECUGNAGO	0,000037735754
LOMBARDIA	Lodi	SENNA LODIGIANA	0,000039671682
LOMBARDIA	Lodi	SOMAGLIA	0,000064302561
LOMBARDIA	Lodi	SORDIO	0,000052289182

Regione	Provincia	Comune	Coefficiente di riparto relativo al Fabbisogno Standard
LOMBARDIA	Lodi	TAVAZZANO CON VILLAVESCO	0,000097825360
LOMBARDIA	Lodi	TERRANOVA DEI PASSERINI	0,000023320230
LOMBARDIA	Lodi	TURANO LODIGIANO	0,000031207247
LOMBARDIA	Lodi	VALERA FRATTA	0,000032685126
LOMBARDIA	Lodi	VILLANOVA DEL SILLARO	0,000035337290
LOMBARDIA	Lodi	ZELO BUON PERSICO	0,000098847859
LOMBARDIA	Mantova	ACQUANEGRA SUL CHIESE	0,000050309786
LOMBARDIA	Mantova	ASOLA	0,000158584781
LOMBARDIA	Mantova	BAGNOLO SAN VITO	0,000088957053
LOMBARDIA	Mantova	BIGARELLO	0,000040237653
LOMBARDIA	Mantova	BORGOFORTE	0,000061100406
LOMBARDIA	Mantova	BORGOFRANCO SUL PO	0,000023656258
LOMBARDIA	Mantova	BOZZOLO	0,000070486004
LOMBARDIA	Mantova	CANNETO SULL'OGLIO	0,000076350692
LOMBARDIA	Mantova	CARBONARA DI PO	0,000027658685
LOMBARDIA	Mantova	CASALMORO	0,000040092805
LOMBARDIA	Mantova	CASALOLDO	0,000045674824
LOMBARDIA	Mantova	CASALROMANO	0,000031219150
LOMBARDIA	Mantova	CASTEL D'ARIO	0,000081403806
LOMBARDIA	Mantova	CASTEL GOFFREDO	0,000176303931
LOMBARDIA	Mantova	CASTELBELFORTE	0,000052841062
LOMBARDIA	Mantova	CASTELLUCCHIO	0,000076750024
LOMBARDIA	Mantova	CASTIGLIONE DELLE STIVIERE	0,000344008781
LOMBARDIA	Mantova	CAVRIANA	0,000070072313
LOMBARDIA	Mantova	CERESARA	0,000047246130
LOMBARDIA	Mantova	COMMESSAGGIO	0,000025696244
LOMBARDIA	Mantova	CURTATONE	0,000223876200
LOMBARDIA	Mantova	DOSOLO	0,000061192130
LOMBARDIA	Mantova	FELONICA	0,000030926134
LOMBARDIA	Mantova	GAZOLDO DEGLI IPPOLITI	0,000057076768
LOMBARDIA	Mantova	GAZZUOLO	0,000043261097
LOMBARDIA	Mantova	GOITO	0,000158525647
LOMBARDIA	Mantova	GONZAGA	0,000140995808
LOMBARDIA	Mantova	GUIDIZZOLO	0,000099179372
LOMBARDIA	Mantova	MAGNACAVALLLO	0,000034505354



Regione	Provincia	Comune	Coefficiente di riparto relativo al Fabbisogno Standard
LOMBARDIA	Mantova	MANTOVA	0,000729043438
LOMBARDIA	Mantova	MARCARIA	0,000109223448
LOMBARDIA	Mantova	MARIANA MANTOVANA	0,000020581383
LOMBARDIA	Mantova	MARMIROLO	0,000119196376
LOMBARDIA	Mantova	MEDOLE	0,000064742786
LOMBARDIA	Mantova	MOGLIA	0,000087915144
LOMBARDIA	Mantova	MONZAMBANO	0,000075796336
LOMBARDIA	Mantova	MOTTEGGIANA	0,000044773363
LOMBARDIA	Mantova	OSTIGLIA	0,000108518071
LOMBARDIA	Mantova	PEGOGNAGA	0,000106902910
LOMBARDIA	Mantova	PIEVE DI CORLANO	0,000025845042
LOMBARDIA	Mantova	PIUBEGA	0,000034475111
LOMBARDIA	Mantova	POGGIO RUSCO	0,000101939823
LOMBARDIA	Mantova	POMPONESCO	0,000035826910
LOMBARDIA	Mantova	PONTI SUL MINCIO	0,000043711114
LOMBARDIA	Mantova	PORTO MANTOVANO	0,000236262252
LOMBARDIA	Mantova	QUINGENTOLE	0,000025903449
LOMBARDIA	Mantova	QUISTELLO	0,000087236502
LOMBARDIA	Mantova	REDONDESCO	0,000029942977
LOMBARDIA	Mantova	REVERE	0,000048126501
LOMBARDIA	Mantova	RIVAROLO MANTOVANO	0,000046517230
LOMBARDIA	Mantova	RODIGO	0,000081447621
LOMBARDIA	Mantova	RONCOFERRARO	0,000111446837
LOMBARDIA	Mantova	ROVERBELLA	0,000128159198
LOMBARDIA	Mantova	SABBIONETA	0,000069707142
LOMBARDIA	Mantova	SAN BENEDETTO PO	0,000121256640
LOMBARDIA	Mantova	SAN GIACOMO DELLE SEGNATE	0,000035830540
LOMBARDIA	Mantova	SAN GIORGIO DI MANTOVA	0,000138966893
LOMBARDIA	Mantova	SAN GIOVANNI DEL DOSSO	0,000029081728
LOMBARDIA	Mantova	SAN MARTINO DALL'ARGINE	0,000035695222
LOMBARDIA	Mantova	SCHIVENOGLIA	0,000026848904
LOMBARDIA	Mantova	SERMIDE	0,000098549769
LOMBARDIA	Mantova	SERRAVALLE A PO	0,000032685845
LOMBARDIA	Mantova	SOLFERINO	0,000046907597
LOMBARDIA	Mantova	SUSTINENTE	0,000040188117

Regione	Provincia	Comune	Coefficiente di riparto relativo al Fabbisogno Standard
LOMBARDIA	Mantova	SUZZARA	0,000317391511
LOMBARDIA	Mantova	VIADANA	0,000308027376
LOMBARDIA	Mantova	VILLA POMA	0,000037376759
LOMBARDIA	Mantova	VILLIMPENTA	0,000040897406
LOMBARDIA	Mantova	VIRGILIO	0,000183386308
LOMBARDIA	Mantova	VOLTA MANTOVANA	0,000113699415
LOMBARDIA	Milano	ABBIATEGRASSO	0,000505202886
LOMBARDIA	Milano	ALBAIRATE	0,000078184841
LOMBARDIA	Milano	ARCONATE	0,000097782362
LOMBARDIA	Milano	ARESE	0,000317116199
LOMBARDIA	Milano	ARLUNO	0,000176874759
LOMBARDIA	Milano	ASSAGO	0,000128120511
LOMBARDIA	Milano	BARANZATE	0,000174485321
LOMBARDIA	Milano	BAREGGIO	0,000263525450
LOMBARDIA	Milano	BASLANO	0,000062988771
LOMBARDIA	Milano	BASIGLIO	0,000124454480
LOMBARDIA	Milano	BELLINZAGO LOMBARDO	0,000064551275
LOMBARDIA	Milano	BERNATE TICINO	0,000056301344
LOMBARDIA	Milano	BESATE	0,000039030093
LOMBARDIA	Milano	BINASCO	0,000113486956
LOMBARDIA	Milano	BOFFALORA SOPRA TICINO	0,000074547366
LOMBARDIA	Milano	BOLLATE	0,000570156800
LOMBARDIA	Milano	BRESSO	0,000407369127
LOMBARDIA	Milano	BUBBLANO	0,000042345085
LOMBARDIA	Milano	BUCCINASCO	0,000417933619
LOMBARDIA	Milano	BUSCATE	0,000083502310
LOMBARDIA	Milano	BUSSERO	0,000134579803
LOMBARDIA	Milano	BUSTO GAROLFO	0,000203958762
LOMBARDIA	Milano	CALVIGNASCO	0,000027397481
LOMBARDIA	Milano	CAMBIAGO	0,000105296798
LOMBARDIA	Milano	CANEGRATE	0,000188893003
LOMBARDIA	Milano	CARPIANO	0,000066164970
LOMBARDIA	Milano	CARUGATE	0,000215149051
LOMBARDIA	Milano	CASARILE	0,000068915856
LOMBARDIA	Milano	CASOREZZO	0,000085072724



Regione	Provincia	Comune	Coefficiente di riparto relativo al Fabbisogno Standard
LOMBARDIA	Milano	CASSANO D'ADDA	0,000283129503
LOMBARDIA	Milano	CASSINA DE' PECCHI	0,000191495980
LOMBARDIA	Milano	CASSINETTA DI LUGAGNANO	0,000036074524
LOMBARDIA	Milano	CASTANO PRIMO	0,000175601215
LOMBARDIA	Milano	CERNUSCO SUL NAVIGLIO	0,000512459762
LOMBARDIA	Milano	CERRO AL LAMBRO	0,000082192380
LOMBARDIA	Milano	CERRO MAGGIORE	0,000223268581
LOMBARDIA	Milano	CESANO BOSCONI	0,000365822956
LOMBARDIA	Milano	CESATE	0,000209093181
LOMBARDIA	Milano	CINISELLO BALSAMO	0,001319663682
LOMBARDIA	Milano	CISLIANO	0,000065159885
LOMBARDIA	Milano	COLOGNO MONZESE	0,000728060868
LOMBARDIA	Milano	COLTURANO	0,000043812989
LOMBARDIA	Milano	CORBETTA	0,000261897582
LOMBARDIA	Milano	CORMANO	0,000323867194
LOMBARDIA	Milano	CORNAREDO	0,000311909697
LOMBARDIA	Milano	CORSICO	0,000529747432
LOMBARDIA	Milano	CUGGIONO	0,000120370244
LOMBARDIA	Milano	CUSAGO	0,000062487956
LOMBARDIA	Milano	CUSANO MILANINO	0,000290186634
LOMBARDIA	Milano	DAIRAGO	0,000086735057
LOMBARDIA	Milano	DRESANO	0,000053131783
LOMBARDIA	Milano	GAGGIANO	0,000130815093
LOMBARDIA	Milano	GARBAGNATE MILANESE	0,000463753482
LOMBARDIA	Milano	GESSATE	0,000130682823
LOMBARDIA	Milano	GORGONZOLA	0,000287866180
LOMBARDIA	Milano	GREZZAGO	0,000052319604
LOMBARDIA	Milano	GUDO VISCONTI	0,000033047195
LOMBARDIA	Milano	INVERUNO	0,000132791757
LOMBARDIA	Milano	INZAGO	0,000162457319
LOMBARDIA	Milano	LACCHIARELLA	0,000126942228
LOMBARDIA	Milano	LAINATE	0,000400256826
LOMBARDIA	Milano	LEGNANO	0,000899735647
LOMBARDIA	Milano	LISCATE	0,000065419637
LOMBARDIA	Milano	LOCATE DI TRIULZI	0,000137121639



Regione	Provincia	Comune	Coefficiente di riparto relativo al Fabbisogno Standard
LOMBARDIA	Milano	MAGENTA	0,000376548139
LOMBARDIA	Milano	MAGNAGO	0,000147140242
LOMBARDIA	Milano	MARCALLO CON CASONE	0,000098087019
LOMBARDIA	Milano	MASATE	0,000056647855
LOMBARDIA	Milano	MEDIGLIA	0,000186469947
LOMBARDIA	Milano	MELEGNANO	0,000264576291
LOMBARDIA	Milano	MELZO	0,000277964253
LOMBARDIA	Milano	MESERO	0,000064162196
LOMBARDIA	Milano	MILANO	0,040390968794
LOMBARDIA	Milano	MORIMONDO	0,000025915364
LOMBARDIA	Milano	MOTTA VISCONTI	0,000114035344
LOMBARDIA	Milano	NERVIANO	0,000270923750
LOMBARDIA	Milano	NOSATE	0,000020409569
LOMBARDIA	Milano	NOVATE MILANESE	0,000322486071
LOMBARDIA	Milano	NOVIGLIO	0,000070484324
LOMBARDIA	Milano	OPERA	0,000209006888
LOMBARDIA	Milano	OSSONA	0,000068402540
LOMBARDIA	Milano	OZZERO	0,000032867676
LOMBARDIA	Milano	PADERNO DUGNANO	0,000749717128
LOMBARDIA	Milano	PANTIGLIATE	0,000087810795
LOMBARDIA	Milano	PARABIAGO	0,000423893398
LOMBARDIA	Milano	PAULLO	0,000164259058
LOMBARDIA	Milano	PERO	0,000168761932
LOMBARDIA	Milano	PESCHIERA BORROMEO	0,000355751624
LOMBARDIA	Milano	PESSANO CON BORNAGO	0,000139133081
LOMBARDIA	Milano	PIEVE EMANUELE	0,000242583228
LOMBARDIA	Milano	PIOLTELLO	0,000556653593
LOMBARDIA	Milano	POGLIANO MILANESE	0,000123091266
LOMBARDIA	Milano	POZZO D'ADDA	0,000089475014
LOMBARDIA	Milano	POZZUOLO MARTESANA	0,000118344819
LOMBARDIA	Milano	PREGNANA MILANESE	0,000104726844
LOMBARDIA	Milano	RESCALDINA	0,000214501504
LOMBARDIA	Milano	RHO	0,000780238103
LOMBARDIA	Milano	ROBECCHETTO CON INDUNO	0,000084217295
LOMBARDIA	Milano	ROBECCO SUL NAVIGLIO	0,000106510453



Regione	Provincia	Comune	Coefficiente di riparto relativo al Fabbisogno Standard
LOMBARDIA	Milano	RODANO	0,000073195317
LOMBARDIA	Milano	ROSATE	0,000082257294
LOMBARDIA	Milano	ROZZANO	0,000651360559
LOMBARDIA	Milano	SAN COLOMBANO AL LAMBRO	0,000115958837
LOMBARDIA	Milano	SAN DONATO MILANESE	0,000501022439
LOMBARDIA	Milano	SAN GIORGIO SU LEGNANO	0,000104717388
LOMBARDIA	Milano	SAN GIULIANO MILANESE	0,000565436347
LOMBARDIA	Milano	SAN VITTORE OLONA	0,000122167179
LOMBARDIA	Milano	SAN ZENONE AL LAMBRO	0,000068945481
LOMBARDIA	Milano	SANTO STEFANO TICINO	0,000074177164
LOMBARDIA	Milano	SEDRIANO	0,000172565368
LOMBARDIA	Milano	SEGRATE	0,000533848716
LOMBARDIA	Milano	SENAGO	0,000340125861
LOMBARDIA	Milano	SESTO SAN GIOVANNI	0,001539867515
LOMBARDIA	Milano	SETTALA	0,000113843546
LOMBARDIA	Milano	SETTIMO MILANESE	0,000296568713
LOMBARDIA	Milano	SOLARO	0,000207609554
LOMBARDIA	Milano	TREZZANO ROSA	0,000081777926
LOMBARDIA	Milano	TREZZANO SUL NAVIGLIO	0,000290431754
LOMBARDIA	Milano	TREZZO SULL'ADDA	0,000196100628
LOMBARDIA	Milano	TRIBLANO	0,000054342121
LOMBARDIA	Milano	TRUCCAZZANO	0,000093887040
LOMBARDIA	Milano	TURBIGO	0,000117357260
LOMBARDIA	Milano	VANZAGHELLO	0,000086323625
LOMBARDIA	Milano	VANZAGO	0,000139208570
LOMBARDIA	Milano	VAPRIO D'ADDA	0,000119969304
LOMBARDIA	Milano	VERMEZZO	0,000064414601
LOMBARDIA	Milano	VERNATE	0,000057021385
LOMBARDIA	Milano	VIGNATE	0,000135011745
LOMBARDIA	Milano	VILLA CORTESE	0,000098162913
LOMBARDIA	Milano	VIMODRONE	0,000253158352
LOMBARDIA	Milano	VITTUONE	0,000132204105
LOMBARDIA	Milano	VIZZOLO PREDABISSI	0,000069623232
LOMBARDIA	Milano	ZELO SURRIGONE	0,000024924817
LOMBARDIA	Milano	ZIBIDO SAN GIACOMO	0,000107621418



Regione	Provincia	Comune	Coefficiente di riparto relativo al Fabbisogno Standard
LOMBARDIA	Monza e della Brianza	AGRATE BRIANZA	0,000233440211
LOMBARDIA	Monza e della Brianza	AICURZIO	0,000039683884
LOMBARDIA	Monza e della Brianza	ALBIATE	0,000096044724
LOMBARDIA	Monza e della Brianza	ARCORE	0,000271878328
LOMBARDIA	Monza e della Brianza	BARLASSINA	0,000105733336
LOMBARDIA	Monza e della Brianza	BELLUSCO	0,000108473807
LOMBARDIA	Monza e della Brianza	BERNAREGGIO	0,000160309230
LOMBARDIA	Monza e della Brianza	BESANA IN BRIANZA	0,000251995504
LOMBARDIA	Monza e della Brianza	BLASSONO	0,000180688525
LOMBARDIA	Monza e della Brianza	BOVISIO-MASCIAGO	0,000248914739
LOMBARDIA	Monza e della Brianza	BRIOSCO	0,000093884870
LOMBARDIA	Monza e della Brianza	BRUGHERIO	0,000517252647
LOMBARDIA	Monza e della Brianza	BURAGO DI MOLGORA	0,000073629716
LOMBARDIA	Monza e della Brianza	BUSNAGO	0,000104566659
LOMBARDIA	Monza e della Brianza	CAMPARADA	0,000038339855
LOMBARDIA	Monza e della Brianza	CAPONAGO	0,000082338939
LOMBARDIA	Monza e della Brianza	CARATE BRIANZA	0,000280717728
LOMBARDIA	Monza e della Brianza	CARNATE	0,000122841467
LOMBARDIA	Monza e della Brianza	CAVENAGO DI BRIANZA	0,000107985586
LOMBARDIA	Monza e della Brianza	CERIANO LAGHETTO	0,000097588334
LOMBARDIA	Monza e della Brianza	CESANO MADERNO	0,000589075940
LOMBARDIA	Monza e della Brianza	COGLIATE	0,000122279426
LOMBARDIA	Monza e della Brianza	CONCOREZZO	0,000238357632
LOMBARDIA	Monza e della Brianza	CORNATE D'ADDA	0,000159289491
LOMBARDIA	Monza e della Brianza	CORREZZANA	0,000044873710
LOMBARDIA	Monza e della Brianza	DESIO	0,000626084205
LOMBARDIA	Monza e della Brianza	GIUSSANO	0,000397987842
LOMBARDIA	Monza e della Brianza	LAZZATE	0,000118662002
LOMBARDIA	Monza e della Brianza	LENATE SUL SEVESO	0,000241696419
LOMBARDIA	Monza e della Brianza	LESMO	0,000121555783
LOMBARDIA	Monza e della Brianza	LIMBIATE	0,000537299907
LOMBARDIA	Monza e della Brianza	LISSONE	0,000660970090
LOMBARDIA	Monza e della Brianza	MACHERIO	0,000109543831
LOMBARDIA	Monza e della Brianza	MEDA	0,000360237032
LOMBARDIA	Monza e della Brianza	MEZZAGO	0,000069377188



Regione	Provincia	Comune	Coefficiente di riparto relativo al Fabbisogno Standard
LOMBARDIA	Monza e della Brianza	MISINTO	0,000083812817
LOMBARDIA	Monza e della Brianza	MONZA	0,002328985034
LOMBARDIA	Monza e della Brianza	MUGGIO'	0,000376251897
LOMBARDIA	Monza e della Brianza	NOVA MILANESE	0,000361088125
LOMBARDIA	Monza e della Brianza	ORNAGO	0,000075673638
LOMBARDIA	Monza e della Brianza	RENATE	0,000070402494
LOMBARDIA	Monza e della Brianza	RONCELLO	0,000065611894
LOMBARDIA	Monza e della Brianza	RONCO BRIANTINO	0,000061039039
LOMBARDIA	Monza e della Brianza	SEREGNO	0,000694609019
LOMBARDIA	Monza e della Brianza	SEVESO	0,000356376654
LOMBARDIA	Monza e della Brianza	SOVICO	0,000121829883
LOMBARDIA	Monza e della Brianza	SULBLATE	0,000063938707
LOMBARDIA	Monza e della Brianza	TRIUGGIO	0,000131305477
LOMBARDIA	Monza e della Brianza	USMATE VELATE	0,000150214280
LOMBARDIA	Monza e della Brianza	VAREDO	0,000195957004
LOMBARDIA	Monza e della Brianza	VEDANO AL LAMBRO	0,000113290820
LOMBARDIA	Monza e della Brianza	VEDUGGIO CON COLZANO	0,000074134555
LOMBARDIA	Monza e della Brianza	VERANO BRIANZA	0,000150609402
LOMBARDIA	Monza e della Brianza	VILLASANTA	0,000209085489
LOMBARDIA	Monza e della Brianza	VIMERCATE	0,000430607121
LOMBARDIA	Pavia	ALAGNA	0,000023398027
LOMBARDIA	Pavia	ALBAREDO ARNABOLDI	0,000010399000
LOMBARDIA	Pavia	ALBONESE	0,000017385739
LOMBARDIA	Pavia	ALBUZZANO	0,000059383670
LOMBARDIA	Pavia	ARENA PO	0,000035391583
LOMBARDIA	Pavia	BADIA PAVESE	0,000015215954
LOMBARDIA	Pavia	BAGNARIA	0,000019698366
LOMBARDIA	Pavia	BARBIANELLO	0,000022303518
LOMBARDIA	Pavia	BASCAPE'	0,000034572796
LOMBARDIA	Pavia	BASTIDA DEI DOSSI	0,000011484572
LOMBARDIA	Pavia	BASTIDA PANCARANA	0,000023615914
LOMBARDIA	Pavia	BATTUDA	0,000017754202
LOMBARDIA	Pavia	BELGIOIOSO	0,000104637503
LOMBARDIA	Pavia	BEREGUARDO	0,000047249473
LOMBARDIA	Pavia	BORGARELLO	0,000046218793



Regione	Provincia	Comune	Coefficiente di riparto relativo al Fabbisogno Standard
LOMBARDIA	Pavia	BORGO PRIOLO	0,000029586460
LOMBARDIA	Pavia	BORGO SAN SIRO	0,000023873962
LOMBARDIA	Pavia	BORGORATTO MORMOROLO	0,000017398725
LOMBARDIA	Pavia	BORNASCO	0,000046075736
LOMBARDIA	Pavia	BOSNASCO	0,000018616159
LOMBARDIA	Pavia	BRALLO DI PREGOLA	0,000020589638
LOMBARDIA	Pavia	BREME	0,000024017950
LOMBARDIA	Pavia	BRESSANA BOTTARONE	0,000064321948
LOMBARDIA	Pavia	BRONI	0,000145713717
LOMBARDIA	Pavia	CALVIGNANO	0,000009439941
LOMBARDIA	Pavia	CAMPOSPINOSO	0,000024053277
LOMBARDIA	Pavia	CANDIA LOMELLINA	0,000034386956
LOMBARDIA	Pavia	CANEVINO	0,000009791014
LOMBARDIA	Pavia	CANNETO PAVESE	0,000032075143
LOMBARDIA	Pavia	CARBONARA AL TICINO	0,000032576656
LOMBARDIA	Pavia	CASANOVA LONATI	0,000016940747
LOMBARDIA	Pavia	CASATISMA	0,000024432796
LOMBARDIA	Pavia	CASEI GEROLA	0,000050408344
LOMBARDIA	Pavia	CASORATE PRIMO	0,000123505493
LOMBARDIA	Pavia	CASSOLNOVO	0,000115361780
LOMBARDIA	Pavia	CASTANA	0,000020658667
LOMBARDIA	Pavia	CASTEGGIO	0,000103298247
LOMBARDIA	Pavia	CASTELLETTO DI BRANDUZZO	0,000024017271
LOMBARDIA	Pavia	CASTELLO D'AGOGNA	0,000026459401
LOMBARDIA	Pavia	CASTELNOVETTO	0,000018134600
LOMBARDIA	Pavia	CAVA MANARA	0,000099432272
LOMBARDIA	Pavia	CECIMA	0,000012417395
LOMBARDIA	Pavia	CERANOVA	0,000039339615
LOMBARDIA	Pavia	CERETTO LOMELLINA	0,000011553835
LOMBARDIA	Pavia	CERGNAGO	0,000019897415
LOMBARDIA	Pavia	CERTOSA DI PAVIA	0,000075454401
LOMBARDIA	Pavia	CERVESINA	0,000027039291
LOMBARDIA	Pavia	CHIGNOLO PO	0,000063209821
LOMBARDIA	Pavia	CIGOGNOLA	0,000033153560
LOMBARDIA	Pavia	CILAVEGNA	0,000090292983



Regione	Provincia	Comune	Coefficiente di riparto relativo al Fabbisogno Standard
LOMBARDIA	Pavia	CODEVILLA	0,000024700619
LOMBARDIA	Pavia	CONFENZA	0,000034673261
LOMBARDIA	Pavia	COPIANO	0,000035495985
LOMBARDIA	Pavia	CORANA	0,000021113443
LOMBARDIA	Pavia	CORNALE	0,000019544678
LOMBARDIA	Pavia	CORTEOLONA	0,000040746836
LOMBARDIA	Pavia	CORVINO SAN QUIRICO	0,000025612142
LOMBARDIA	Pavia	COSTA DE' NOBILI	0,000015204141
LOMBARDIA	Pavia	COZZO	0,000015481050
LOMBARDIA	Pavia	CURA CARPIGNANO	0,000067688869
LOMBARDIA	Pavia	DORNO	0,000075519643
LOMBARDIA	Pavia	FERRERA ERBOGNONE	0,000027533287
LOMBARDIA	Pavia	FILIGHERA	0,000022242119
LOMBARDIA	Pavia	FORTUNAGO	0,000015641743
LOMBARDIA	Pavia	FRASCAROLO	0,000026560538
LOMBARDIA	Pavia	GALLAVOLA	0,000013150675
LOMBARDIA	Pavia	GAMBARANA	0,000012876029
LOMBARDIA	Pavia	GAMBOLO'	0,000159651506
LOMBARDIA	Pavia	GARLASCO	0,000148847595
LOMBARDIA	Pavia	GENZONE	0,000014304881
LOMBARDIA	Pavia	GERENZAGO	0,000028750800
LOMBARDIA	Pavia	GIUSSAGO	0,000080152497
LOMBARDIA	Pavia	GODIASCO	0,000058316825
LOMBARDIA	Pavia	GOLFERENZO	0,000011228024
LOMBARDIA	Pavia	GRAVELLONA LOMELLINA	0,000051648597
LOMBARDIA	Pavia	GROPELLO CAIROLI	0,000076478111
LOMBARDIA	Pavia	INVERNO E MONTELEONE	0,000027001640
LOMBARDIA	Pavia	LANDRIANO	0,000093216541
LOMBARDIA	Pavia	LANGOSCO	0,000015929275
LOMBARDIA	Pavia	LARDIRAGO	0,000029803267
LOMBARDIA	Pavia	LINAROLO	0,000046408900
LOMBARDIA	Pavia	LIRIO	0,000009110630
LOMBARDIA	Pavia	LOMELLO	0,000043537879
LOMBARDIA	Pavia	LUNGAVILLA	0,000041801601
LOMBARDIA	Pavia	MAGHERNO	0,000032137525



Regione	Provincia	Comune	Coefficiente di riparto relativo al Fabbisogno Standard
LOMBARDIA	Pavia	MARCIGNAGO	0,000045553629
LOMBARDIA	Pavia	MARZANO	0,000032024712
LOMBARDIA	Pavia	MEDE	0,000111843310
LOMBARDIA	Pavia	MENCONICO	0,000015683267
LOMBARDIA	Pavia	MEZZANA BIGLI	0,000024408381
LOMBARDIA	Pavia	MEZZANA RABATTONI	0,000017513483
LOMBARDIA	Pavia	MEZZANINO	0,000031182562
LOMBARDIA	Pavia	MIRADOLO TERME	0,000063216762
LOMBARDIA	Pavia	MONTALTO PAVESE	0,000025049219
LOMBARDIA	Pavia	MONTEBELLO DELLA BATTAGLIA	0,000036683563
LOMBARDIA	Pavia	MONTECALVO VERSIGLIA	0,000018733140
LOMBARDIA	Pavia	MONTESCANO	0,000015842198
LOMBARDIA	Pavia	MONTESGALE	0,000015100138
LOMBARDIA	Pavia	MONTICELLI PAVESE	0,000019346810
LOMBARDIA	Pavia	MONTU' BECCARIA	0,000036050820
LOMBARDIA	Pavia	MORNICO LOSANA	0,000020488970
LOMBARDIA	Pavia	MORTARA	0,000243670618
LOMBARDIA	Pavia	NICORVO	0,000014450954
LOMBARDIA	Pavia	OLEVANO DI LOMELLINA	0,000022117553
LOMBARDIA	Pavia	OLIVA GESSI	0,000010023158
LOMBARDIA	Pavia	OTTOBIANO	0,000025599903
LOMBARDIA	Pavia	PALESTRO	0,000036594455
LOMBARDIA	Pavia	PANCARANA	0,000015732462
LOMBARDIA	Pavia	PARONA	0,000038924017
LOMBARDIA	Pavia	PAVIA	0,001264463665
LOMBARDIA	Pavia	PIETRA DE' GIORGI	0,000024408287
LOMBARDIA	Pavia	PIEVE ALBIGNOLA	0,000023978520
LOMBARDIA	Pavia	PIEVE DEL CAIRO	0,000040480613
LOMBARDIA	Pavia	PIEVE PORTO MORONE	0,000050465582
LOMBARDIA	Pavia	PINAROLO PO	0,000036365371
LOMBARDIA	Pavia	PIZZALE	0,000019521511
LOMBARDIA	Pavia	PONTE NIZZA	0,000023143229
LOMBARDIA	Pavia	PORTALBERA	0,000033528192
LOMBARDIA	Pavia	REA	0,000016905748
LOMBARDIA	Pavia	REDAVALLE	0,000023914089



Regione	Provincia	Comune	Coefficiente di riparto relativo al Fabbisogno Standard
LOMBARDIA	Pavia	RETORBIDO	0,000030957625
LOMBARDIA	Pavia	RIVANAZZANO	0,000084892580
LOMBARDIA	Pavia	ROBBIO	0,000095566187
LOMBARDIA	Pavia	ROBECCO PAVESE	0,000017309808
LOMBARDIA	Pavia	ROCCA DE' GIORGI	0,000006123484
LOMBARDIA	Pavia	ROCCA SUSELLA	0,000011699458
LOMBARDIA	Pavia	ROGNANO	0,000017284782
LOMBARDIA	Pavia	ROMAGNESE	0,000021537651
LOMBARDIA	Pavia	RONCARO	0,000029566404
LOMBARDIA	Pavia	ROSASCO	0,000018693514
LOMBARDIA	Pavia	ROVESCALA	0,000024179990
LOMBARDIA	Pavia	RUINO	0,000021769087
LOMBARDIA	Pavia	SAN CIPRIANO PO	0,000016918667
LOMBARDIA	Pavia	SAN DAMIANO AL COLLE	0,000022043791
LOMBARDIA	Pavia	SAN GENESIO ED UNITI	0,000068251865
LOMBARDIA	Pavia	SAN GIORGIO DI LOMELLINA	0,000026730961
LOMBARDIA	Pavia	SAN MARTINO SICCOMARIO	0,000093559839
LOMBARDIA	Pavia	SAN ZENONE AL PO	0,000018406280
LOMBARDIA	Pavia	SANNAZZARO DE' BURGONDI	0,000096327353
LOMBARDIA	Pavia	SANT'ALESSIO CON VIALONE	0,000020812306
LOMBARDIA	Pavia	SANT'ANGELO LOMELLINA	0,000022268551
LOMBARDIA	Pavia	SANTA CRISTINA E BISSONE	0,000040686564
LOMBARDIA	Pavia	SANTA GIULETTA	0,000034094438
LOMBARDIA	Pavia	SANTA MARGHERITA DI STAFFORA	0,000017539444
LOMBARDIA	Pavia	SANTA MARLA DELLA VERSA	0,000049368555
LOMBARDIA	Pavia	SARTIRANA LOMELLINA	0,000037094705
LOMBARDIA	Pavia	SCALDASOLE	0,000024810393
LOMBARDIA	Pavia	SEMIANA	0,000012269430
LOMBARDIA	Pavia	SILVANO PIETRA	0,000019884665
LOMBARDIA	Pavia	SIZIANO	0,000091027066
LOMBARDIA	Pavia	SOMMO	0,000025081332
LOMBARDIA	Pavia	SPESSA	0,000018173243
LOMBARDIA	Pavia	STRADELLA	0,000190056665
LOMBARDIA	Pavia	SUARDI	0,000019448926
LOMBARDIA	Pavia	TORRAZZA COSTE	0,000034025752



Regione	Provincia	Comune	Coefficiente di riparto relativo al Fabbisogno Standard
LOMBARDIA	Pavia	TORRE BERETTI E CASTELLARO	0,000017876940
LOMBARDIA	Pavia	TORRE D'ARESE	0,000023467901
LOMBARDIA	Pavia	TORRE D'ISOLA	0,000041313213
LOMBARDIA	Pavia	TORRE DE' NEGRI	0,000016131811
LOMBARDIA	Pavia	TORREVECCHIA PIA	0,000060000215
LOMBARDIA	Pavia	TORRICELLA VERZATE	0,000022591298
LOMBARDIA	Pavia	TRAVACO' SICCOMARIO	0,000068568183
LOMBARDIA	Pavia	TRIVOLZIO	0,000035510831
LOMBARDIA	Pavia	TROMELLO	0,000069742282
LOMBARDIA	Pavia	TROVO	0,000024821204
LOMBARDIA	Pavia	VAL DI NIZZA	0,000019657112
LOMBARDIA	Pavia	VALEGGIO	0,000012463552
LOMBARDIA	Pavia	VALLE LOMELLINA	0,000043071546
LOMBARDIA	Pavia	VALLE SALIMBENE	0,000030823824
LOMBARDIA	Pavia	VALVERDE	0,000013447339
LOMBARDIA	Pavia	VARZI	0,000060201830
LOMBARDIA	Pavia	VELEZZO LOMELLINA	0,000009166424
LOMBARDIA	Pavia	VELLEZZO BELLINI	0,000052296517
LOMBARDIA	Pavia	VERRETTO	0,000013804601
LOMBARDIA	Pavia	VERRUA PO	0,000028452264
LOMBARDIA	Pavia	VIDIGULFO	0,000088854782
LOMBARDIA	Pavia	VIGEVANO	0,001162640646
LOMBARDIA	Pavia	VILLA BISCOSSI	0,000006672346
LOMBARDIA	Pavia	VILLANOVA D'ARDENGI	0,000021091391
LOMBARDIA	Pavia	VILLANTERIO	0,000053833010
LOMBARDIA	Pavia	VISTARINO	0,000031464281
LOMBARDIA	Pavia	VOGHERA	0,000603081342
LOMBARDIA	Pavia	VOLPARA	0,000009023513
LOMBARDIA	Pavia	ZAVATTARELLO	0,000027219765
LOMBARDIA	Pavia	ZECCONE	0,000033971171
LOMBARDIA	Pavia	ZEME	0,000027450212
LOMBARDIA	Pavia	ZENEVREDO	0,000017260606
LOMBARDIA	Pavia	ZERBO	0,000017445971
LOMBARDIA	Pavia	ZERBOLO'	0,000031858793
LOMBARDIA	Pavia	ZINASCO	0,000055572748



Regione	Provincia	Comune	Coefficiente di riparto relativo al Fabbisogno Standard
LOMBARDIA	Sondrio	ALBAREDO PER SAN MARCO	0,000015533738
LOMBARDIA	Sondrio	ALBOSAGGIA	0,000056948744
LOMBARDIA	Sondrio	ANDALO VALTELLINO	0,000017712749
LOMBARDIA	Sondrio	APRICA	0,000040450917
LOMBARDIA	Sondrio	ARDENNO	0,000056243206
LOMBARDIA	Sondrio	BEMA	0,000010528142
LOMBARDIA	Sondrio	BERBENNO DI VALTELLINA	0,000072786120
LOMBARDIA	Sondrio	BIANZONE	0,000029324702
LOMBARDIA	Sondrio	BORMIO	0,000077663279
LOMBARDIA	Sondrio	BUGLIO IN MONTE	0,000039176834
LOMBARDIA	Sondrio	CAIOLO	0,000026613679
LOMBARDIA	Sondrio	CAMPODOLCINO	0,000026669508
LOMBARDIA	Sondrio	CASPOGGIO	0,000033265481
LOMBARDIA	Sondrio	CASTELLO DELL'ACQUA	0,000020640696
LOMBARDIA	Sondrio	CASTIONE ANDEVENNO	0,000035015156
LOMBARDIA	Sondrio	CEDRASCO	0,000018028388
LOMBARDIA	Sondrio	CERCINO	0,000020471889
LOMBARDIA	Sondrio	CHIAVENNA	0,000119124385
LOMBARDIA	Sondrio	CHIESA IN VALMALENCO	0,000051533470
LOMBARDIA	Sondrio	CHIURO	0,000048642021
LOMBARDIA	Sondrio	CINO	0,000015175627
LOMBARDIA	Sondrio	CIVO	0,000027036068
LOMBARDIA	Sondrio	COLORINA	0,000031348746
LOMBARDIA	Sondrio	COSIO VALTELLINO	0,000089470056
LOMBARDIA	Sondrio	DAZIO	0,000016190127
LOMBARDIA	Sondrio	DELEBIO	0,000058458792
LOMBARDIA	Sondrio	DUBINO	0,000063986531
LOMBARDIA	Sondrio	FAEDO VALTELLINO	0,000018488208
LOMBARDIA	Sondrio	FORCOLA	0,000022663152
LOMBARDIA	Sondrio	FUSINE	0,000019597988
LOMBARDIA	Sondrio	GEROLA ALTA	0,000012157331
LOMBARDIA	Sondrio	GORDONA	0,000038663543
LOMBARDIA	Sondrio	GROSIO	0,000083539305
LOMBARDIA	Sondrio	GROSOTTO	0,000036688691
LOMBARDIA	Sondrio	LANZADA	0,000030844344

Regione	Provincia	Comune	Coefficiente di riparto relativo al Fabbisogno Standard
LOMBARDIA	Sondrio	LIVIGNO	0,000114897940
LOMBARDIA	Sondrio	LOVERO	0,000020916334
LOMBARDIA	Sondrio	MADESIMO	0,000020266205
LOMBARDIA	Sondrio	MANTELLO	0,000019896606
LOMBARDIA	Sondrio	MAZZO DI VALTELLINA	0,000026716363
LOMBARDIA	Sondrio	MELLO	0,000025424270
LOMBARDIA	Sondrio	MENAROLA	0,000003956462
LOMBARDIA	Sondrio	MESE	0,000034401993
LOMBARDIA	Sondrio	MONTAGNA IN VALTELLINA	0,000057279593
LOMBARDIA	Sondrio	MORBEGNO	0,000196054791
LOMBARDIA	Sondrio	NOVATE MEZZOLA	0,000036921981
LOMBARDIA	Sondrio	PEDESINA	0,000002760824
LOMBARDIA	Sondrio	PLANTEDO	0,000028516125
LOMBARDIA	Sondrio	PIATEDA	0,000044252212
LOMBARDIA	Sondrio	PIURO	0,000042095449
LOMBARDIA	Sondrio	POGGIRIDENTI	0,000039267368
LOMBARDIA	Sondrio	PONTE IN VALTELLINA	0,000044980513
LOMBARDIA	Sondrio	POSTALESIO	0,000018797772
LOMBARDIA	Sondrio	PRATA CAMPORACCIO	0,000051448494
LOMBARDIA	Sondrio	RASURA	0,000013834900
LOMBARDIA	Sondrio	ROGOLO	0,000018165942
LOMBARDIA	Sondrio	SAMOLACO	0,000052445762
LOMBARDIA	Sondrio	SAN GIACOMO FILIPPO	0,000017787021
LOMBARDIA	Sondrio	SERNIO	0,000018869062
LOMBARDIA	Sondrio	SONDALO	0,000080149135
LOMBARDIA	Sondrio	SONDRIO	0,000367873802
LOMBARDIA	Sondrio	SPRIANA	0,000008295039
LOMBARDIA	Sondrio	TALAMONA	0,000078290155
LOMBARDIA	Sondrio	TARTANO	0,000012777883
LOMBARDIA	Sondrio	TEGLIO	0,000088801223
LOMBARDIA	Sondrio	TIRANO	0,000155440195
LOMBARDIA	Sondrio	TORRE DI SANTA MARIA	0,000024981859
LOMBARDIA	Sondrio	TOVO DI SANTAGATA	0,000018894220
LOMBARDIA	Sondrio	TRAONA	0,000045153560
LOMBARDIA	Sondrio	TRESIVIO	0,000040183639



Regione	Provincia	Comune	Coefficiente di riparto relativo al Fabbisogno Standard
LOMBARDIA	Sondrio	VAL MASINO	0,000028941533
LOMBARDIA	Sondrio	VALDIDENTRO	0,000075908983
LOMBARDIA	Sondrio	VALDISOTTO	0,000066003833
LOMBARDIA	Sondrio	VALFURVA	0,000054800912
LOMBARDIA	Sondrio	VERCELA	0,000026151435
LOMBARDIA	Sondrio	VERVIO	0,000012033738
LOMBARDIA	Sondrio	VILLA DI CHIAVENNA	0,000027228284
LOMBARDIA	Sondrio	VILLA DI TIRANO	0,000057274602
LOMBARDIA	Varese	AGRA	0,000016099629
LOMBARDIA	Varese	ALBIZZATE	0,000090413274
LOMBARDIA	Varese	ANGERA	0,000095787690
LOMBARDIA	Varese	ARCISATE	0,000151674614
LOMBARDIA	Varese	ARSAGO SEPRIO	0,000085320329
LOMBARDIA	Varese	AZZATE	0,000074439429
LOMBARDIA	Varese	AZZIO	0,000022370283
LOMBARDIA	Varese	BARASSO	0,000035303871
LOMBARDIA	Varese	BARDELLO	0,000032571179
LOMBARDIA	Varese	BEDERO VALCUVIA	0,000019008136
LOMBARDIA	Varese	BESANO	0,000047847374
LOMBARDIA	Varese	BESNATE	0,000088747957
LOMBARDIA	Varese	BESOZZO	0,000142802090
LOMBARDIA	Varese	BIANDRONNO	0,000055797228
LOMBARDIA	Varese	BISUSCHIO	0,000077066002
LOMBARDIA	Varese	BODIO LOMNAGO	0,000041900276
LOMBARDIA	Varese	BREBBIA	0,000062931336
LOMBARDIA	Varese	BREGANO	0,000022773472
LOMBARDIA	Varese	BRENDA	0,000034731097
LOMBARDIA	Varese	BREZZO DI BEDERO	0,000025323196
LOMBARDIA	Varese	BRINZIO	0,000023855134
LOMBARDIA	Varese	BRISSAGO-VALTRAVAGLIA	0,000029177518
LOMBARDIA	Varese	BRUNELLO	0,000024906109
LOMBARDIA	Varese	BRUSIMPLANO	0,000027465317
LOMBARDIA	Varese	BUGUGGLATE	0,000054392592
LOMBARDIA	Varese	BUSTO ARSIZIO	0,001529637361
LOMBARDIA	Varese	CADEGLIANO-VICONAGO	0,000038964368



Regione	Provincia	Comune	Coefficiente di riparto relativo al Fabbisogno Standard
LOMBARDIA	Varese	CADREZZATE	0,000038067043
LOMBARDIA	Varese	CAIRATE	0,000119372170
LOMBARDIA	Varese	CANTELLO	0,000078396899
LOMBARDIA	Varese	CARAVATE	0,000048308010
LOMBARDIA	Varese	CARDANO AL CAMPO	0,000230888375
LOMBARDIA	Varese	CARNAGO	0,000100270344
LOMBARDIA	Varese	CARONNO PERTUSELLA	0,000252497702
LOMBARDIA	Varese	CARONNO VARESINO	0,000083674011
LOMBARDIA	Varese	CASALE LITTA	0,000049183792
LOMBARDIA	Varese	CASALZUIGNO	0,000028893653
LOMBARDIA	Varese	CASCIAGO	0,000067727963
LOMBARDIA	Varese	CASORATE SEMPIONE	0,000096265089
LOMBARDIA	Varese	CASSANO MAGNAGO	0,000341473965
LOMBARDIA	Varese	CASSANO VALCUVIA	0,000019498804
LOMBARDIA	Varese	CASTELLANZA	0,000227439453
LOMBARDIA	Varese	CASTELLO CABIAGLIO	0,000018311971
LOMBARDIA	Varese	CASTELSEPRIO	0,000027653717
LOMBARDIA	Varese	CASTELVECCANA	0,000040462078
LOMBARDIA	Varese	CASTIGLIONE OLONA	0,000122761741
LOMBARDIA	Varese	CASTRONNO	0,000083909738
LOMBARDIA	Varese	CAVARIA CON PREMEZZO	0,000094197063
LOMBARDIA	Varese	CAZZAGO BRABBIA	0,000021408938
LOMBARDIA	Varese	CISLAGO	0,000151119312
LOMBARDIA	Varese	CITTIGLIO	0,000067292153
LOMBARDIA	Varese	CLIVIO	0,000039110317
LOMBARDIA	Varese	COCQUIO-TREVISAGO	0,000083156647
LOMBARDIA	Varese	COMABBIO	0,000028358219
LOMBARDIA	Varese	COMERIO	0,000049957635
LOMBARDIA	Varese	CREMENAGA	0,000021294335
LOMBARDIA	Varese	CROSIO DELLA VALLE	0,000017284982
LOMBARDIA	Varese	CUASSO AL MONTE	0,000061804244
LOMBARDIA	Varese	CUGLIATE-FABIASCO	0,000056714281
LOMBARDIA	Varese	CUNARDO	0,000053300209
LOMBARDIA	Varese	CURIGLIA CON MONTEVIASCO	0,000011185221
LOMBARDIA	Varese	CUVEGLIO	0,000064367356



Regione	Provincia	Comune	Coefficiente di riparto relativo al Fabbisogno Standard
LOMBARDIA	Varese	CUVIO	0,000034916405
LOMBARDIA	Varese	DAVERIO	0,000053372662
LOMBARDIA	Varese	DUMENZA	0,000030425834
LOMBARDIA	Varese	DUNO	0,000011187871
LOMBARDIA	Varese	FAGNANO OLONA	0,000195482119
LOMBARDIA	Varese	FERNO	0,000110411647
LOMBARDIA	Varese	FERRERA DI VARESE	0,000019329970
LOMBARDIA	Varese	GALLARATE	0,000790525890
LOMBARDIA	Varese	GALLIATE LOMBARDO	0,000025827674
LOMBARDIA	Varese	GAVIRATE	0,000141536120
LOMBARDIA	Varese	GAZZADA SCHIANNO	0,000080873766
LOMBARDIA	Varese	GEMONIO	0,000050679743
LOMBARDIA	Varese	GERENZANO	0,000168470536
LOMBARDIA	Varese	GERMIGNAGA	0,000063744328
LOMBARDIA	Varese	GOLASECCA	0,000049562176
LOMBARDIA	Varese	GORLA MAGGIORE	0,000084895688
LOMBARDIA	Varese	GORLA MINORE	0,000126108239
LOMBARDIA	Varese	GORNATE-OLONA	0,000044323073
LOMBARDIA	Varese	GRANTOLA	0,000027230007
LOMBARDIA	Varese	INARZO	0,000024367669
LOMBARDIA	Varese	INDUNO OLONA	0,000168311022
LOMBARDIA	Varese	ISPRA	0,000087105574
LOMBARDIA	Varese	JERAGO CON ORAGO	0,000082054886
LOMBARDIA	Varese	LAVENA PONTE TRESA	0,000093529299
LOMBARDIA	Varese	LAVENO-MOMBELLO	0,000142229467
LOMBARDIA	Varese	LEGGIUNO	0,000063244850
LOMBARDIA	Varese	LONATE CEPPINO	0,000082725979
LOMBARDIA	Varese	LONATE POZZOLO	0,000196416951
LOMBARDIA	Varese	LOZZA	0,000028758980
LOMBARDIA	Varese	LUINO	0,000217070777
LOMBARDIA	Varese	LUVINATE	0,000030642438
LOMBARDIA	Varese	MACCAGNO	0,000040114280
LOMBARDIA	Varese	MALGESSO	0,000027522705
LOMBARDIA	Varese	MALNATE	0,000261177743
LOMBARDIA	Varese	MARCHIROLO	0,000058696496



Regione	Provincia	Comune	Coefficiente di riparto relativo al Fabbisogno Standard
LOMBARDIA	Varese	MARNATE	0,000113196121
LOMBARDIA	Varese	MARZIO	0,000014913125
LOMBARDIA	Varese	MASCIAGO PRIMO	0,000013069685
LOMBARDIA	Varese	MERCALLO	0,000038517053
LOMBARDIA	Varese	MESENZANA	0,000033030859
LOMBARDIA	Varese	MONTEGRINO VALTRAVAGLIA	0,000033245927
LOMBARDIA	Varese	MONVALLE	0,000040695693
LOMBARDIA	Varese	MORAZZONE	0,000074130723
LOMBARDIA	Varese	MORNAGO	0,000081797706
LOMBARDIA	Varese	OGGIONA CON SANTO STEFANO	0,000073823306
LOMBARDIA	Varese	OLGIATE OLONA	0,000187988013
LOMBARDIA	Varese	ORIGGIO	0,000118280498
LOMBARDIA	Varese	ORINO	0,000023017805
LOMBARDIA	Varese	OSMATE	0,000022955846
LOMBARDIA	Varese	PINO SULLA SPONDA DEL LAGO MAGGIORE	0,000013048874
LOMBARDIA	Varese	PORTO CERESIO	0,000057517282
LOMBARDIA	Varese	PORTO VALTRAVAGLIA	0,000043505872
LOMBARDIA	Varese	RANCIO VALCUVIA	0,000025175646
LOMBARDIA	Varese	RANCO	0,000032338142
LOMBARDIA	Varese	SALTRIO	0,000058184635
LOMBARDIA	Varese	SAMARATE	0,000255532908
LOMBARDIA	Varese	SANGIANO	0,000030262441
LOMBARDIA	Varese	SARONNO	0,000600373076
LOMBARDIA	Varese	SESTO CALENDE	0,000180383886
LOMBARDIA	Varese	SOLBIATE ARNO	0,000074612175
LOMBARDIA	Varese	SOLBIATE OLONA	0,000086581755
LOMBARDIA	Varese	SOMMA LOMBARDO	0,000269779968
LOMBARDIA	Varese	SUMIRAGO	0,000096201316
LOMBARDIA	Varese	TAINO	0,000065839353
LOMBARDIA	Varese	TERNATE	0,000047072037
LOMBARDIA	Varese	TRADATE	0,000268034671
LOMBARDIA	Varese	TRAVEDONA-MONATE	0,000073344935
LOMBARDIA	Varese	TRONZANO LAGO MAGGIORE	0,000013630335
LOMBARDIA	Varese	UBOLDO	0,000170191517

Regione	Provincia	Comune	Coefficiente di riparto relativo al Fabbisogno Standard
LOMBARDIA	Varese	VALGANNA	0,000033760331
LOMBARDIA	Varese	VARANO BORGHI	0,000045966568
LOMBARDIA	Varese	VARESE	0,001490928872
LOMBARDIA	Varese	VEDANO OLONA	0,000118703227
LOMBARDIA	Varese	VEDDASCA	0,000013024662
LOMBARDIA	Varese	VENEGONO INFERIORE	0,000101041013
LOMBARDIA	Varese	VENEGONO SUPERIORE	0,000111934383
LOMBARDIA	Varese	VERGIATE	0,000135292171
LOMBARDIA	Varese	VIGGIU'	0,000086729213
LOMBARDIA	Varese	VIZZOLA TICINO	0,000019225898
MARCHE	Ancona	AGUGLIANO	0,000080296873
MARCHE	Ancona	ANCONA	0,001896949182
MARCHE	Ancona	ARCEVIA	0,000082971640
MARCHE	Ancona	BARBARA	0,000033875426
MARCHE	Ancona	BELVEDERE OSTRENSE	0,000043166022
MARCHE	Ancona	CAMERANO	0,000108019299
MARCHE	Ancona	CAMERATA PICENA	0,000041478504
MARCHE	Ancona	CASTEL COLONNA	0,000024728535
MARCHE	Ancona	CASTELBELLINO	0,000081330249
MARCHE	Ancona	CASTELFIDARDO	0,000280680075
MARCHE	Ancona	CASTELLEONE DI SUASA	0,000036712760
MARCHE	Ancona	CASTELPLANIO	0,000061682086
MARCHE	Ancona	CERRETO D'ESI	0,000068166346
MARCHE	Ancona	CHIARAVALLE	0,000224463617
MARCHE	Ancona	CORINALDO	0,000082067305
MARCHE	Ancona	CUPRAMONTANA	0,000085318479
MARCHE	Ancona	FABRIANO	0,000521844880
MARCHE	Ancona	FALCONARA MARITTIMA	0,000437609817
MARCHE	Ancona	FILOTTRANO	0,000145575226
MARCHE	Ancona	GENGA	0,000044571088
MARCHE	Ancona	JESI	0,000627666132
MARCHE	Ancona	LORETO	0,000185606968
MARCHE	Ancona	MAIOLA TI SPONTINI	0,000099886698
MARCHE	Ancona	MERGO	0,000025925410
MARCHE	Ancona	MONSANO	0,000059606625

Regione	Provincia	Comune	Coefficiente di riparto relativo al Fabbisogno Standard
MARCHE	Ancona	MONTE ROBERTO	0,000053049805
MARCHE	Ancona	MONTE SAN VITO	0,000096683780
MARCHE	Ancona	MONTECAROTTO	0,000044150228
MARCHE	Ancona	MONTEMARCIANO	0,000154576787
MARCHE	Ancona	MONTERADO	0,000040939673
MARCHE	Ancona	MORRO D'ALBA	0,000040986864
MARCHE	Ancona	NUMANA	0,000071453890
MARCHE	Ancona	OFFAGNA	0,000039620763
MARCHE	Ancona	OSIMO	0,000530139311
MARCHE	Ancona	OSTRA	0,000106347853
MARCHE	Ancona	OSTRA VETERE	0,000064524141
MARCHE	Ancona	POGGIO SAN MARCELLO	0,000019768709
MARCHE	Ancona	POLVERIGI	0,000069381569
MARCHE	Ancona	RIPE	0,000072196407
MARCHE	Ancona	ROSORA	0,000039009142
MARCHE	Ancona	SAN MARCELLO	0,000040191792
MARCHE	Ancona	SAN PAOLO DI JESI	0,000024244959
MARCHE	Ancona	SANTA MARIA NUOVA	0,000069369086
MARCHE	Ancona	SASSOFERRATO	0,000126055672
MARCHE	Ancona	SENIGALLIA	0,000694160365
MARCHE	Ancona	SERRA DE' CONTI	0,000064836578
MARCHE	Ancona	SERRA SAN QUIRICO	0,000056074046
MARCHE	Ancona	SIROLO	0,000068018805
MARCHE	Ancona	STAFFOLO	0,000046273900
MARCHE	Ascoli Piceno	ACQUASANTA TERME	0,000059268368
MARCHE	Ascoli Piceno	ACQUAVIVA PICENA	0,000070637712
MARCHE	Ascoli Piceno	APPIGNANO DEL TRONTO	0,000038994769
MARCHE	Ascoli Piceno	ARQUATA DEL TRONTO	0,000032711854
MARCHE	Ascoli Piceno	ASCOLI PICENO	0,000806571747
MARCHE	Ascoli Piceno	CARASSAI	0,000026727585
MARCHE	Ascoli Piceno	CASTEL DI LAMA	0,000124186375
MARCHE	Ascoli Piceno	CASTIGNANO	0,000054398429
MARCHE	Ascoli Piceno	CASTORANO	0,000043901697
MARCHE	Ascoli Piceno	COLLI DEL TRONTO	0,000060971216
MARCHE	Ascoli Piceno	COMUNANZA	0,000061451379

Regione	Provincia	Comune	Coefficiente di riparto relativo al Fabbisogno Standard
MARCHE	Ascoli Piceno	COSSIGNANO	0,000025634358
MARCHE	Ascoli Piceno	CUPRA MARITTIMA	0,000085193887
MARCHE	Ascoli Piceno	FOLIGNANO	0,000142452092
MARCHE	Ascoli Piceno	FORCE	0,000033106518
MARCHE	Ascoli Piceno	GROTTAMMARE	0,000226354479
MARCHE	Ascoli Piceno	MALTIGNANO	0,000049908535
MARCHE	Ascoli Piceno	MASSIGNANO	0,000034638286
MARCHE	Ascoli Piceno	MONSAMPOLO DEL TRONTO	0,000076938628
MARCHE	Ascoli Piceno	MONTALTO DELLE MARCHE	0,000046229555
MARCHE	Ascoli Piceno	MONTEDINOVE	0,000017826427
MARCHE	Ascoli Piceno	MONTEFIORE DELL'ASO	0,000042479731
MARCHE	Ascoli Piceno	MONTEGALLO	0,000020149244
MARCHE	Ascoli Piceno	MONTEMONACO	0,000019072057
MARCHE	Ascoli Piceno	MONTEPRANDONE	0,000195477544
MARCHE	Ascoli Piceno	OFFIDA	0,000084765146
MARCHE	Ascoli Piceno	PALMIANO	0,000012748447
MARCHE	Ascoli Piceno	RIPATRANSONE	0,000076177258
MARCHE	Ascoli Piceno	ROCCAFLUVIONE	0,000042355092
MARCHE	Ascoli Piceno	ROTELLA	0,000025655022
MARCHE	Ascoli Piceno	SAN BENEDETTO DEL TRONTO	0,000759984428
MARCHE	Ascoli Piceno	SPINETOLI	0,000111054606
MARCHE	Ascoli Piceno	VENAROTTA	0,000046422450
MARCHE	Fermo	ALTIDONA	0,000057246101
MARCHE	Fermo	AMANDOLA	0,000069958026
MARCHE	Fermo	BELMONTE PICENO	0,000019727594
MARCHE	Fermo	CAMPOFILONE	0,000039346279
MARCHE	Fermo	FALERONE	0,000064505296
MARCHE	Fermo	FERMO	0,000605274210
MARCHE	Fermo	FRANCAVILLA D'ETE	0,000022545070
MARCHE	Fermo	GROTTAZZOLINA	0,000056759992
MARCHE	Fermo	LAPEDONA	0,000026193684
MARCHE	Fermo	MAGLIANO DI TENNA	0,000031177558
MARCHE	Fermo	MASSA FERMANA	0,000024702566
MARCHE	Fermo	MONSAMPIETRO MORICO	0,000020673005
MARCHE	Fermo	MONTAPPONE	0,000035672331

Regione	Provincia	Comune	Coefficiente di riparto relativo al Fabbisogno Standard
MARCHE	Fermo	MONTE GIBERTO	0,000024283808
MARCHE	Fermo	MONTE RINALDO	0,000017012247
MARCHE	Fermo	MONTE SAN PIETRANGELI	0,000045787083
MARCHE	Fermo	MONTE URANO	0,000131932064
MARCHE	Fermo	MONTE VIDON COMBATTE	0,000017961181
MARCHE	Fermo	MONTE VIDON CORRADO	0,000021331580
MARCHE	Fermo	MONTEFALCONE APPENNINO	0,000018119351
MARCHE	Fermo	MONTEFORTINO	0,000031186678
MARCHE	Fermo	MONTEGIORGIO	0,000120584678
MARCHE	Fermo	MONTEGRANARO	0,000203301952
MARCHE	Fermo	MONTELEONE DI FERMO	0,000016328664
MARCHE	Fermo	MONTELPARO	0,000024364040
MARCHE	Fermo	MONTERUBBIANO	0,000045869620
MARCHE	Fermo	MONTOTTONE	0,000023657879
MARCHE	Fermo	MORESCO	0,000017835035
MARCHE	Fermo	ORTEZZANO	0,000024212513
MARCHE	Fermo	PEDASO	0,000049509146
MARCHE	Fermo	PETRITOLI	0,000047398555
MARCHE	Fermo	PONZANO DI FERMO	0,000034972546
MARCHE	Fermo	PORTO SAN GIORGIO	0,000246331675
MARCHE	Fermo	PORTO SANTELPIDIO	0,000398598183
MARCHE	Fermo	RAPAGNANO	0,000040332773
MARCHE	Fermo	SANTELPIDIO A MARE	0,000265276246
MARCHE	Fermo	SANTA VITTORIA IN MATENANO	0,000032597022
MARCHE	Fermo	SERVIGLIANO	0,000044078154
MARCHE	Fermo	SMERILLO	0,000016801427
MARCHE	Fermo	TORRE SAN PATRIZIO	0,000041470073
MARCHE	Macerata	ACQUACANINA	0,000009893939
MARCHE	Macerata	APIRO	0,000049291943
MARCHE	Macerata	APPIGNANO	0,000072992129
MARCHE	Macerata	BELFORTE DEL CHIENTI	0,000038279700
MARCHE	Macerata	BOLOGNOLA	0,000011445658
MARCHE	Macerata	CALDAROLA	0,000039828684
MARCHE	Macerata	CAMERINO	0,000116200952
MARCHE	Macerata	CAMPOROTONDO DI FLASTRONE	0,000019547251



Regione	Provincia	Comune	Coefficiente di riparto relativo al Fabbisogno Standard
MARCHE	Macerata	CASTELRAIMONDO	0,000089504911
MARCHE	Macerata	CASTELSANTANGELO SUL NERA	0,000015790005
MARCHE	Macerata	CESSAPALOMBO	0,000018836258
MARCHE	Macerata	CINGOLI	0,000179726978
MARCHE	Macerata	CIVITANOVA MARCHE	0,000626839530
MARCHE	Macerata	COLMURANO	0,000030501912
MARCHE	Macerata	CORRIDONIA	0,000244784888
MARCHE	Macerata	ESANATOGLIA	0,000041483447
MARCHE	Macerata	FLASTRA	0,000019668001
MARCHE	Macerata	FIORDIMONTE	0,000011752307
MARCHE	Macerata	FIUMINATA	0,000036176321
MARCHE	Macerata	GAGLIOLE	0,000021646662
MARCHE	Macerata	GUALDO	0,000025593974
MARCHE	Macerata	LORO PICENO	0,000047800775
MARCHE	Macerata	MACERATA	0,000687836867
MARCHE	Macerata	MATELICA	0,000165694985
MARCHE	Macerata	MOGLIANO	0,000082767729
MARCHE	Macerata	MONTE CAVALLO	0,000010788300
MARCHE	Macerata	MONTE SAN GIUSTO	0,000119045239
MARCHE	Macerata	MONTE SAN MARTINO	0,000022998174
MARCHE	Macerata	MONTECASSLANO	0,000116042763
MARCHE	Macerata	MONTECOSARO	0,000107060179
MARCHE	Macerata	MONTEFANO	0,000061794495
MARCHE	Macerata	MONTELUPONE	0,000066862642
MARCHE	Macerata	MORROVALLE	0,000163803493
MARCHE	Macerata	MUCCIA	0,000026501700
MARCHE	Macerata	PENNA SAN GIOVANNI	0,000028754979
MARCHE	Macerata	PETRIOLO	0,000039934828
MARCHE	Macerata	PIEVE TORINA	0,000030818943
MARCHE	Macerata	PIEVEBOVIGLIANA	0,000025736650
MARCHE	Macerata	PIORACO	0,000028892560
MARCHE	Macerata	POGGIO SAN VICINO	0,000013867824
MARCHE	Macerata	POLLENZA	0,000104595705
MARCHE	Macerata	PORTO RECANATI	0,000189483365
MARCHE	Macerata	POTENZA PICENA	0,000251071030



Regione	Provincia	Comune	Coefficiente di riparto relativo al Fabbisogno Standard
MARCHE	Macerata	RECANATI	0,000358820485
MARCHE	Macerata	RIPE SAN GINESIO	0,000026437716
MARCHE	Macerata	SAN GINESIO	0,000070512131
MARCHE	Macerata	SAN SEVERINO MARCHE	0,000206179903
MARCHE	Macerata	SANT'ANGELO IN PONTANO	0,000034167315
MARCHE	Macerata	SARNANO	0,000065193472
MARCHE	Macerata	SEFRO	0,000017616170
MARCHE	Macerata	SERRAPETRONA	0,000026237350
MARCHE	Macerata	SERRAVALLE DI CHIENZI	0,000028474220
MARCHE	Macerata	TOLENTINO	0,000326194482
MARCHE	Macerata	TRELA	0,000152845195
MARCHE	Macerata	URBISAGLIA	0,000053335118
MARCHE	Macerata	USSITA	0,000019183777
MARCHE	Macerata	VISSO	0,000031059521
MARCHE	Pesaro e Urbino	ACQUALAGNA	0,000076383854
MARCHE	Pesaro e Urbino	APECCHIO	0,000042126757
MARCHE	Pesaro e Urbino	AUDITORE	0,000033296388
MARCHE	Pesaro e Urbino	BARCHI	0,000022645712
MARCHE	Pesaro e Urbino	BELFORTE ALL'ISAURO	0,000021618265
MARCHE	Pesaro e Urbino	BORGO PACE	0,000020067932
MARCHE	Pesaro e Urbino	CAGLI	0,000140210757
MARCHE	Pesaro e Urbino	CANTIANO	0,000047847740
MARCHE	Pesaro e Urbino	CARPEGNA	0,000037309422
MARCHE	Pesaro e Urbino	CARTOCETO	0,000125344816
MARCHE	Pesaro e Urbino	COLBORDOLO	0,000101036418
MARCHE	Pesaro e Urbino	FANO	0,001148797129
MARCHE	Pesaro e Urbino	FERMIGNANO	0,000137557407
MARCHE	Pesaro e Urbino	FOSSOMBRONE	0,000159356433
MARCHE	Pesaro e Urbino	FRATTE-ROSA	0,000025745047
MARCHE	Pesaro e Urbino	FRONTINO	0,000014056479
MARCHE	Pesaro e Urbino	FRONTONE	0,000028564597
MARCHE	Pesaro e Urbino	GABICCE MARE	0,000097580830
MARCHE	Pesaro e Urbino	GRADARA	0,000080017663
MARCHE	Pesaro e Urbino	ISOLA DEL PIANO	0,000019886336
MARCHE	Pesaro e Urbino	LUNANO	0,000030723274

Regione	Provincia	Comune	Coefficiente di riparto relativo al Fabbisogno Standard
MARCHE	Pesaro e Urbino	MACERATA FELTRIA	0,000041798094
MARCHE	Pesaro e Urbino	MERCATELLO SUL METAURO	0,000032589710
MARCHE	Pesaro e Urbino	MERCATINO CONCA	0,000024466583
MARCHE	Pesaro e Urbino	MOMBAROCCIO	-0,000043959083
MARCHE	Pesaro e Urbino	MONDAVIO	0,000071615002
MARCHE	Pesaro e Urbino	MONDOLFO	0,000195196967
MARCHE	Pesaro e Urbino	MONTE CERIGNONE	0,000018647801
MARCHE	Pesaro e Urbino	MONTE GRIMANO TERME	0,000029152674
MARCHE	Pesaro e Urbino	MONTE PORZIO	0,000050942574
MARCHE	Pesaro e Urbino	MONTECALVO IN FOGLIA	0,000049139111
MARCHE	Pesaro e Urbino	MONTECICCARDO	0,000034437339
MARCHE	Pesaro e Urbino	MONTECOPIOLO	0,000027037160
MARCHE	Pesaro e Urbino	MONTEFELCINO	0,000054064526
MARCHE	Pesaro e Urbino	MONTELABBATE	0,000108098444
MARCHE	Pesaro e Urbino	MONTEMAGGIORE AL METAURO	0,000050732071
MARCHE	Pesaro e Urbino	ORCLANO DI PESARO	0,000040882581
MARCHE	Pesaro e Urbino	PEGLIO	0,000020548254
MARCHE	Pesaro e Urbino	PERGOLA	0,000107004886
MARCHE	Pesaro e Urbino	PESARO	0,001688078982
MARCHE	Pesaro e Urbino	PETRLANO	0,000052218808
MARCHE	Pesaro e Urbino	PIAGGE	0,000022864365
MARCHE	Pesaro e Urbino	PIANDIMELETO	0,000043618274
MARCHE	Pesaro e Urbino	PIETRARUBBLA	0,000020526947
MARCHE	Pesaro e Urbino	PIOBBICO	0,000041893968
MARCHE	Pesaro e Urbino	SALTARA	0,000105329477
MARCHE	Pesaro e Urbino	SAN COSTANZO	0,000083789458
MARCHE	Pesaro e Urbino	SAN GIORGIO DI PESARO	0,000029845167
MARCHE	Pesaro e Urbino	SAN LORENZO IN CAMPO	0,000063454112
MARCHE	Pesaro e Urbino	SANT'ANGELO IN LIZZOLA	0,000137833213
MARCHE	Pesaro e Urbino	SANT'ANGELO IN VADO	0,000070150035
MARCHE	Pesaro e Urbino	SANT'IPPOLITO	0,000033393140
MARCHE	Pesaro e Urbino	SASSOCORVARO	0,000060392844
MARCHE	Pesaro e Urbino	SASSOFELTRIO	0,000031861768
MARCHE	Pesaro e Urbino	SERRA SANT'ABBONDIO	0,000026872159
MARCHE	Pesaro e Urbino	SERRUNGARINA	0,000048773392

Regione	Provincia	Comune	Coefficiente di riparto relativo al Fabbisogno Standard
MARCHE	Pesaro e Urbino	TAVOLETO	0,000023925478
MARCHE	Pesaro e Urbino	TAVULLIA	0,000122885466
MARCHE	Pesaro e Urbino	URBANIA	0,000108993812
MARCHE	Pesaro e Urbino	URBINO	0,000239589299
MOLISE	Campobasso	ACQUAVIVA COLLECROCE	0,000020650065
MOLISE	Campobasso	BARANELLO	0,000053666543
MOLISE	Campobasso	BOJANO	0,000125343564
MOLISE	Campobasso	BONEFRO	0,000035682513
MOLISE	Campobasso	BUSSO	0,000031344837
MOLISE	Campobasso	CAMPOBASSO	0,000829627249
MOLISE	Campobasso	CAMPOCHIARO	0,000019369083
MOLISE	Campobasso	CAMPODIPIETRA	0,000048623063
MOLISE	Campobasso	CAMPOLIETO	0,000026686861
MOLISE	Campobasso	CAMPOMARINO	0,000111262184
MOLISE	Campobasso	CASACALENDA	0,000044211854
MOLISE	Campobasso	CASALCIPRANO	0,000019250448
MOLISE	Campobasso	CASTELBOTTACCIO	0,000015370618
MOLISE	Campobasso	CASTELLINO DEL BIFERNO	0,000020343112
MOLISE	Campobasso	CASTELMAURO	0,000040017533
MOLISE	Campobasso	CASTROPIGNANO	0,000025725273
MOLISE	Campobasso	CERCEMAGGIORE	0,000073262619
MOLISE	Campobasso	CERCEPICCOLA	0,000019344960
MOLISE	Campobasso	CIVTACAMPOMARANO	0,000017296889
MOLISE	Campobasso	COLLE D'ANCHISE	0,000022824826
MOLISE	Campobasso	COLLETORTO	0,000042460862
MOLISE	Campobasso	DURONLA	0,000017051376
MOLISE	Campobasso	FERRAZZANO	0,000060991407
MOLISE	Campobasso	FOSSALTO	0,000033425323
MOLISE	Campobasso	GAMBATESA	0,000033255707
MOLISE	Campobasso	GILDONE	0,000023432734
MOLISE	Campobasso	GUARDIALFIERA	0,000025669538
MOLISE	Campobasso	GUARDIAREGLA	0,000021966084
MOLISE	Campobasso	GUGLIONESI	0,000089809936
MOLISE	Campobasso	JELSI	0,000043340033
MOLISE	Campobasso	LARINO	0,000116907102

Regione	Provincia	Comune	Coefficiente di riparto relativo al Fabbisogno Standard
MOLISE	Campobasso	LIMOSANO	0,000023650871
MOLISE	Campobasso	LUCITO	0,000021593225
MOLISE	Campobasso	LUPARA	0,000018395529
MOLISE	Campobasso	MACCHIA VALFORTORE	0,000020419581
MOLISE	Campobasso	MAFALDA	0,000030242937
MOLISE	Campobasso	MATRICE	0,000025362962
MOLISE	Campobasso	MIRABELLO SANNITICO	0,000041145476
MOLISE	Campobasso	MOLISE	0,000009670855
MOLISE	Campobasso	MONACILIONI	0,000019510664
MOLISE	Campobasso	MONTAGANO	0,000028400592
MOLISE	Campobasso	MONTECILFONE	0,000034902885
MOLISE	Campobasso	MONTEFALCONE NEL SANNIO	0,000038864397
MOLISE	Campobasso	MONTELONGO	0,000017357039
MOLISE	Campobasso	MONTEMITRO	0,000017858901
MOLISE	Campobasso	MONTENERO DI BISACCLA	0,000108409145
MOLISE	Campobasso	MONTORIO NEI FRENTANI	0,000019385867
MOLISE	Campobasso	MORRONE DEL SANNIO	0,000019913267
MOLISE	Campobasso	ORATINO	0,000033274413
MOLISE	Campobasso	PALATA	0,000042337777
MOLISE	Campobasso	PETACCIATO	0,000064573647
MOLISE	Campobasso	PETRELLA TIFERNINA	0,000028933764
MOLISE	Campobasso	PIETRACATELLA	0,000031565193
MOLISE	Campobasso	PIETRACUPA	0,000011515916
MOLISE	Campobasso	PORTOCANNONE	0,000047354730
MOLISE	Campobasso	PROVVIDENTI	0,000010366975
MOLISE	Campobasso	RICCLA	0,000090958893
MOLISE	Campobasso	RIPABOTTONI	0,000019074764
MOLISE	Campobasso	RIPALIMOSANI	0,000055195669
MOLISE	Campobasso	ROCCAVIVARA	0,000025660691
MOLISE	Campobasso	ROTELLO	0,000030524834
MOLISE	Campobasso	SALCITO	0,000020264174
MOLISE	Campobasso	SAN BIASE	0,000010876289
MOLISE	Campobasso	SAN FELICE DEL MOLISE	0,000021373280
MOLISE	Campobasso	SAN GIACOMO DEGLI SCHIAVONI	0,000030423354
MOLISE	Campobasso	SAN GIOVANNI IN GALDO	0,000020872064

Regione	Provincia	Comune	Coefficiente di riparto relativo al Fabbisogno Standard
MOLISE	Campobasso	SAN GIULIANO DEL SANNIO	0,000024501216
MOLISE	Campobasso	SAN GIULIANO DI PUGLIA	0,000028161336
MOLISE	Campobasso	SAN MARTINO IN PENSILIS	0,000082501795
MOLISE	Campobasso	SAN MASSIMO	0,000022591609
MOLISE	Campobasso	SAN POLO MATESE	0,000018748163
MOLISE	Campobasso	SANT'ANGELO LIMOSANO	0,000016136179
MOLISE	Campobasso	SANT'ELIA A PLANISI	0,000042413070
MOLISE	Campobasso	SANTA CROCE DI MAGLIANO	0,000083276381
MOLISE	Campobasso	SEPINO	0,000043008187
MOLISE	Campobasso	SPINETE	0,000029703307
MOLISE	Campobasso	TAVENNA	0,000024950243
MOLISE	Campobasso	TERMOLI	0,000491902443
MOLISE	Campobasso	TORELLA DEL SANNIO	0,000022417419
MOLISE	Campobasso	TORO	0,000032767092
MOLISE	Campobasso	TRIVENTO	0,000090596862
MOLISE	Campobasso	TUFARA	0,000024135862
MOLISE	Campobasso	URURI	0,000052627525
MOLISE	Campobasso	VINCHIATURO	0,000060149279
MOLISE	Isernia	ACQUAVIVA D'ISERNIA	0,000016800406
MOLISE	Isernia	AGNONE	0,000092248575
MOLISE	Isernia	BAGNOLI DEL TRIGNO	0,000022412880
MOLISE	Isernia	BELMONTE DEL SANNIO	0,000024063538
MOLISE	Isernia	CANTALUPO NEL SANNIO	0,000023508791
MOLISE	Isernia	CAPRACOTTA	0,000025853203
MOLISE	Isernia	CAROVILLI	0,000032746706
MOLISE	Isernia	CARPINONE	0,000030642377
MOLISE	Isernia	CASTEL DEL GIUDICE	0,000017031357
MOLISE	Isernia	CASTEL SAN VINCENZO	0,000018528511
MOLISE	Isernia	CASTELPETROSO	0,000037215209
MOLISE	Isernia	CASTELPIZZUTO	0,000010317508
MOLISE	Isernia	CASTELVERRINO	0,000009170269
MOLISE	Isernia	CERRO AL VOLTURNO	0,000030822794
MOLISE	Isernia	CHLAUCI	0,000014282896
MOLISE	Isernia	CIVITANOVA DEL SANNIO	0,000028777529
MOLISE	Isernia	COLLI A VOLTURNO	0,000030231593

Regione	Provincia	Comune	Coefficiente di riparto relativo al Fabbisogno Standard
MOLISE	Isernia	CONCA CASALE	0,000012379095
MOLISE	Isernia	FILIGNANO	0,000022709904
MOLISE	Isernia	FORLI' DEL SANNIO	0,000022482113
MOLISE	Isernia	FORNELLI	0,000038015768
MOLISE	Isernia	FROSOLONE	0,000061544552
MOLISE	Isernia	ISERNIA	0,000364622381
MOLISE	Isernia	LONGANO	0,000021813636
MOLISE	Isernia	MACCHIA D'ISERNIA	0,000026182929
MOLISE	Isernia	MACCHIAGODENA	0,000040064641
MOLISE	Isernia	MIRANDA	0,000026819484
MOLISE	Isernia	MONTAQUILA	0,000051086933
MOLISE	Isernia	MONTENERO VAL COCCHIARA	0,000018721379
MOLISE	Isernia	MONTERODUNI	0,000044995500
MOLISE	Isernia	PESCHE	0,000034396773
MOLISE	Isernia	PESCOLANCIANO	0,000024527646
MOLISE	Isernia	PESCOPENNATARO	0,000013736989
MOLISE	Isernia	PETTORANELLO DEL MOLISE	0,000017718356
MOLISE	Isernia	PIETRABBONDANTE	0,000022742881
MOLISE	Isernia	PIZZONE	0,000014732596
MOLISE	Isernia	POGGIO SANNITA	0,000021827567
MOLISE	Isernia	POZZILLI	0,000042074698
MOLISE	Isernia	RIONERO SANNITICO	0,000029221370
MOLISE	Isernia	ROCCAMANDOLFI	0,000025867324
MOLISE	Isernia	ROCCASICURA	0,000018290513
MOLISE	Isernia	ROCCHETTA A VOLTURNO	0,000026770798
MOLISE	Isernia	SAN PIETRO AVELLANA	0,000019328696
MOLISE	Isernia	SANTAGAPITO	0,000030029932
MOLISE	Isernia	SANTANGELO DEL PESCO	0,000017878977
MOLISE	Isernia	SANTELENA SANNITA	0,000013904826
MOLISE	Isernia	SANTA MARIA DEL MOLISE	0,000019469646
MOLISE	Isernia	SCAPOLI	0,000024606166
MOLISE	Isernia	SESSANO DEL MOLISE	0,000022191500
MOLISE	Isernia	SESTO CAMPANO	0,000049069094
MOLISE	Isernia	VASTOGIRARDI	0,000023015965
MOLISE	Isernia	VENAFRO	0,000179746245



Regione	Provincia	Comune	Coefficiente di riparto relativo al Fabbisogno Standard
PIEMONTE	Alessandria	ACQUI TERME	0,000319430778
PIEMONTE	Alessandria	ALBERA LIGURE	0,000014376995
PIEMONTE	Alessandria	ALESSANDRIA	0,001695794953
PIEMONTE	Alessandria	ALFLANO NATTA	0,000021430058
PIEMONTE	Alessandria	ALICE BEL COLLE	0,000021987917
PIEMONTE	Alessandria	ALLUVIONI CAMBIO'	0,000024151146
PIEMONTE	Alessandria	ALTA VILLA MONFERRATO	0,000016629619
PIEMONTE	Alessandria	ALZANO SCRIVIA	0,000014941484
PIEMONTE	Alessandria	ARQUATA SCRIVIA	0,000104585038
PIEMONTE	Alessandria	AVOLASCA	0,000012789843
PIEMONTE	Alessandria	BALZOLA	0,000030872115
PIEMONTE	Alessandria	BASALUZZO	0,000039180171
PIEMONTE	Alessandria	BASSIGNANA	0,000037199054
PIEMONTE	Alessandria	BELFORTE MONFERRATO	0,000018058814
PIEMONTE	Alessandria	BERGAMASCO	0,000020994455
PIEMONTE	Alessandria	BERZANO DI TORTONA	0,000010518407
PIEMONTE	Alessandria	BISTAGNO	0,000038897327
PIEMONTE	Alessandria	BORGHETTO DI BORBERA	0,000039421743
PIEMONTE	Alessandria	BORGO SAN MARTINO	0,000030774662
PIEMONTE	Alessandria	BORGORATTO ALESSANDRINO	0,000017459054
PIEMONTE	Alessandria	BOSCO MARENGO	0,000045805869
PIEMONTE	Alessandria	BOSIO	0,000026343145
PIEMONTE	Alessandria	BOZZOLE	0,000013197615
PIEMONTE	Alessandria	BRIGNANO-FRASCATA	0,000017322562
PIEMONTE	Alessandria	CABELLA LIGURE	0,000018584949
PIEMONTE	Alessandria	CAMAGNA MONFERRATO	0,000016736627
PIEMONTE	Alessandria	CAMINO	0,000023173672
PIEMONTE	Alessandria	CANTALUPO LIGURE	0,000018108121
PIEMONTE	Alessandria	CAPRIATA D'ORBA	0,000039791287
PIEMONTE	Alessandria	CARBONARA SCRIVIA	0,000025418471
PIEMONTE	Alessandria	CARENTINO	0,000013644003
PIEMONTE	Alessandria	CAREZZANO	0,000015973947
PIEMONTE	Alessandria	CARPENETO	0,000025165576
PIEMONTE	Alessandria	CARREGA LIGURE	0,000007805683
PIEMONTE	Alessandria	CARROSIO	0,000017457563



Regione	Provincia	Comune	Coefficiente di riparto relativo al Fabbisogno Standard
PIEMONTE	Alessandria	CARTOSIO	0,000021589748
PIEMONTE	Alessandria	CASAL CERMEI	0,000028839631
PIEMONTE	Alessandria	CASALE MONFERRATO	0,000559581497
PIEMONTE	Alessandria	CASALEGGIO BOIRO	0,000015646803
PIEMONTE	Alessandria	CASALNOCETO	0,000023712173
PIEMONTE	Alessandria	CASASCO	0,000009848133
PIEMONTE	Alessandria	CASSANO SPINOLA	0,000038556859
PIEMONTE	Alessandria	CASSINE	0,000053623795
PIEMONTE	Alessandria	CASSINELLE	0,000025608072
PIEMONTE	Alessandria	CASTELLANIA	0,000007774161
PIEMONTE	Alessandria	CASTELLAR GUIDOBONO	0,000015546464
PIEMONTE	Alessandria	CASTELLAZZO BORMIDA	0,000081637413
PIEMONTE	Alessandria	CASTELLETTO D'ERRO	0,000009304292
PIEMONTE	Alessandria	CASTELLETTO D'ORBA	0,000040097571
PIEMONTE	Alessandria	CASTELLETTO MERLI	0,000018275448
PIEMONTE	Alessandria	CASTELLETTO MONFERRATO	0,000033832440
PIEMONTE	Alessandria	CASTELNUOVO BORMIDA	0,000019546795
PIEMONTE	Alessandria	CASTELNUOVO SCRIVIA	0,000086398183
PIEMONTE	Alessandria	CASTELSPINA	0,000015885152
PIEMONTE	Alessandria	CAVATORE	0,000014583713
PIEMONTE	Alessandria	CELLA MONTE	0,000015944720
PIEMONTE	Alessandria	CERESETO	0,000018786592
PIEMONTE	Alessandria	CERRETO GRUE	0,000016987086
PIEMONTE	Alessandria	CERRINA MONFERRATO	0,000031838605
PIEMONTE	Alessandria	CONIOLO	0,000019104211
PIEMONTE	Alessandria	CONZANO	0,000024183753
PIEMONTE	Alessandria	COSTA VESCOVATO	0,000016959900
PIEMONTE	Alessandria	CREMOLINO	0,000024644740
PIEMONTE	Alessandria	CUCCARO MONFERRATO	0,000014222076
PIEMONTE	Alessandria	DENICE	0,000010545667
PIEMONTE	Alessandria	DERNICE	0,000011659685
PIEMONTE	Alessandria	FABBRICA CURONE	0,000021870440
PIEMONTE	Alessandria	FELIZZANO	0,000044174220
PIEMONTE	Alessandria	FRACONALTO	0,000015363338
PIEMONTE	Alessandria	FRANCAVILLA BISIO	0,000015459430



Regione	Provincia	Comune	Coefficiente di riparto relativo al Fabbisogno Standard
PIEMONTE	Alessandria	FRASCARO	0,000016904370
PIEMONTE	Alessandria	FRASSINELLO MONFERRATO	0,000016657548
PIEMONTE	Alessandria	FRASSINETO PO	0,000031265469
PIEMONTE	Alessandria	FRESNARA	0,000021049935
PIEMONTE	Alessandria	FRUGAROLO	0,000036307596
PIEMONTE	Alessandria	FUBINE	0,000035915431
PIEMONTE	Alessandria	GABIANO	0,000030295688
PIEMONTE	Alessandria	GAMALERO	0,000022751159
PIEMONTE	Alessandria	GARBAGNA	0,000020787436
PIEMONTE	Alessandria	GAVAZZANA	0,000010482444
PIEMONTE	Alessandria	GAVI	0,000076495186
PIEMONTE	Alessandria	GIAROLE	0,000019608086
PIEMONTE	Alessandria	GREMLASCO	0,000015646056
PIEMONTE	Alessandria	GROGNARDO	0,000013914182
PIEMONTE	Alessandria	GRONDONA	0,000016892138
PIEMONTE	Alessandria	GUAZZORA	0,000013895234
PIEMONTE	Alessandria	ISOLA SANT'ANTONIO	0,000019772601
PIEMONTE	Alessandria	LERMA	0,000023255485
PIEMONTE	Alessandria	LU	0,000026503970
PIEMONTE	Alessandria	MALVICINO	0,000007810864
PIEMONTE	Alessandria	MASIO	0,000030023097
PIEMONTE	Alessandria	MELAZZO	0,000028503295
PIEMONTE	Alessandria	MERANA	0,000010471261
PIEMONTE	Alessandria	MIRABELLO MONFERRATO	0,000029923397
PIEMONTE	Alessandria	MOLARE	0,000042766569
PIEMONTE	Alessandria	MOLINO DEI TORTI	0,000020006204
PIEMONTE	Alessandria	MOMBELLO MONFERRATO	0,000027699666
PIEMONTE	Alessandria	MOMPERONE	0,000012284114
PIEMONTE	Alessandria	MONCESTINO	0,000011605087
PIEMONTE	Alessandria	MONGIARDINO LIGURE	0,000011420028
PIEMONTE	Alessandria	MONLEALE	0,000017889381
PIEMONTE	Alessandria	MONTACUTO	0,000015299914
PIEMONTE	Alessandria	MONTALDEO	0,000014421226
PIEMONTE	Alessandria	MONTALDO BORMIDA	0,000019765181
PIEMONTE	Alessandria	MONTECASTELLO	0,000013341424



Regione	Provincia	Comune	Coefficiente di riparto relativo al Fabbisogno Standard
PIEMONTE	Alessandria	MONTECHIARO D'ACQUI	0,000017627117
PIEMONTE	Alessandria	MONTEGIOCO	0,000013949723
PIEMONTE	Alessandria	MONTEMARZINO	0,000014429233
PIEMONTE	Alessandria	MORANO SUL PO	0,000032653520
PIEMONTE	Alessandria	MORBELLO	0,000016803985
PIEMONTE	Alessandria	MORNESE	0,000020960701
PIEMONTE	Alessandria	MORSASCO	0,000020751921
PIEMONTE	Alessandria	MURISENGO	0,000033985849
PIEMONTE	Alessandria	NOVI LIGURE	0,000450362284
PIEMONTE	Alessandria	OCCIMIANO	0,000029950820
PIEMONTE	Alessandria	ODALENGO GRANDE	0,000016082944
PIEMONTE	Alessandria	ODALENGO PICCOLO	0,000011881302
PIEMONTE	Alessandria	OLIVOLA	0,000008684527
PIEMONTE	Alessandria	ORSARA BORMIDA	0,000015102178
PIEMONTE	Alessandria	OTTIGLIO	0,000020189278
PIEMONTE	Alessandria	OVADA	0,000179172474
PIEMONTE	Alessandria	OVIGLIO	0,000028500434
PIEMONTE	Alessandria	OZZANO MONFERRATO	0,000032943485
PIEMONTE	Alessandria	PADERNA	0,000011253919
PIEMONTE	Alessandria	PARETO	0,000017784763
PIEMONTE	Alessandria	PARODI LIGURE	0,000020602685
PIEMONTE	Alessandria	PASTURANA	0,000027495662
PIEMONTE	Alessandria	PECETTO DI VALENZA	0,000029066286
PIEMONTE	Alessandria	PIETRA MARAZZI	0,000023626736
PIEMONTE	Alessandria	PIOVERA	0,000022349274
PIEMONTE	Alessandria	POMARO MONFERRATO	0,000014535010
PIEMONTE	Alessandria	PONTECURONE	0,000065273038
PIEMONTE	Alessandria	PONTESTURA	0,000031084979
PIEMONTE	Alessandria	PONTI	0,000017944521
PIEMONTE	Alessandria	PONZANO MONFERRATO	0,000015767360
PIEMONTE	Alessandria	PONZONE	0,000025789316
PIEMONTE	Alessandria	POZZOL GROppo	0,000015924142
PIEMONTE	Alessandria	POZZOLO FORMIGARO	0,000080874211
PIEMONTE	Alessandria	PRASCO	0,000017767056
PIEMONTE	Alessandria	PREDOSA	0,000039663694



Regione	Provincia	Comune	Coefficiente di riparto relativo al Fabbisogno Standard
PIEMONTE	Alessandria	QUARGNENTO	0,000031757311
PIEMONTE	Alessandria	QUATTORDIO	0,000033403401
PIEMONTE	Alessandria	RICALDONE	0,000018872443
PIEMONTE	Alessandria	RIVALTA BORMIDA	0,000029717771
PIEMONTE	Alessandria	RIVARONE	0,000015568455
PIEMONTE	Alessandria	ROCCA GRIMALDA	0,000032273245
PIEMONTE	Alessandria	ROCCAFORTE LIGURE	0,000010526956
PIEMONTE	Alessandria	ROCCHETTA LIGURE	0,000012580397
PIEMONTE	Alessandria	ROSIGNANO MONFERRATO	0,000036618345
PIEMONTE	Alessandria	SALA MONFERRATO	0,000014853694
PIEMONTE	Alessandria	SALE	0,000074731695
PIEMONTE	Alessandria	SAN CRISTOFORO	0,000018091695
PIEMONTE	Alessandria	SAN GIORGIO MONFERRATO	0,000028604997
PIEMONTE	Alessandria	SAN SALVATORE MONFERRATO	0,000076369329
PIEMONTE	Alessandria	SAN SEBASTIANO CURONE	0,000019915204
PIEMONTE	Alessandria	SANT'AGATA FOSSILI	0,000017265633
PIEMONTE	Alessandria	SARDIGLIANO	0,000016258962
PIEMONTE	Alessandria	SAREZZANO	0,000026632839
PIEMONTE	Alessandria	SERRALUNGA DI CREA	0,000018590472
PIEMONTE	Alessandria	SERRAVALLE SCRIVIA	0,000106157219
PIEMONTE	Alessandria	SEZZADIO	0,000028858591
PIEMONTE	Alessandria	SILVANO D'ORBA	0,000037347499
PIEMONTE	Alessandria	SOLERO	0,000032974600
PIEMONTE	Alessandria	SO LONGHELLO	0,000012399573
PIEMONTE	Alessandria	SPIGNO MONFERRATO	0,000024905984
PIEMONTE	Alessandria	SPINETO SCRIVIA	0,000014393832
PIEMONTE	Alessandria	STAZZANO	0,000048050979
PIEMONTE	Alessandria	STREVI	0,000038824195
PIEMONTE	Alessandria	TAGLIOLO MONFERRATO	0,000031893887
PIEMONTE	Alessandria	TASSAROLO	0,000017637358
PIEMONTE	Alessandria	TERRUGLIA	0,000022999209
PIEMONTE	Alessandria	TERZO	0,000026869866
PIEMONTE	Alessandria	TICINETO	0,000029543681
PIEMONTE	Alessandria	TORTONA	0,000442459862
PIEMONTE	Alessandria	TREVILLE	0,000012461676



Regione	Provincia	Comune	Coefficiente di riparto relativo al Fabbisogno Standard
PIEMONTE	Alessandria	TRISOBBIO	0,000019090174
PIEMONTE	Alessandria	VALENZA	0,000322789872
PIEMONTE	Alessandria	VALMACCA	0,000024675162
PIEMONTE	Alessandria	VIGNALE MONFERRATO	0,000025494161
PIEMONTE	Alessandria	VIGNOLE BORBERA	0,000044637746
PIEMONTE	Alessandria	VIGUZZOLO	0,000054961806
PIEMONTE	Alessandria	VILLADEATI	0,000017744074
PIEMONTE	Alessandria	VILLALVERNIA	0,000025342582
PIEMONTE	Alessandria	VILLAMIROGLIO	0,000015460219
PIEMONTE	Alessandria	VILLANOVA MONFERRATO	0,000036120990
PIEMONTE	Alessandria	VILLAROMAGNANO	0,000019906377
PIEMONTE	Alessandria	VISONE	0,000026943175
PIEMONTE	Alessandria	VOLPEDO	0,000027836806
PIEMONTE	Alessandria	VOLPEGLINO	0,000010737315
PIEMONTE	Alessandria	VOLTAGGIO	0,000021988395
PIEMONTE	Asti	AGLIANO TERME	0,000036001510
PIEMONTE	Asti	ALBUGNANO	0,000017784332
PIEMONTE	Asti	ANTIGNANO	0,000024094694
PIEMONTE	Asti	ARAMENGO	0,000018575257
PIEMONTE	Asti	ASTI	0,001441786187
PIEMONTE	Asti	AZZANO D'ASTI	0,000015360642
PIEMONTE	Asti	BALDICHIERI D'ASTI	0,000024779175
PIEMONTE	Asti	BELVEGLIO	0,000013410774
PIEMONTE	Asti	BERZANO DI SAN PIETRO	0,000017019607
PIEMONTE	Asti	BRUNO	0,000014512312
PIEMONTE	Asti	BUBBIO	0,000023739085
PIEMONTE	Asti	BUTTIGLIERA D'ASTI	0,000046719664
PIEMONTE	Asti	CALAMANDRANA	0,000035961858
PIEMONTE	Asti	CALLIANO	0,000030009227
PIEMONTE	Asti	CALOSSO	0,000027515400
PIEMONTE	Asti	CAMERANO CASASCO	0,000015618570
PIEMONTE	Asti	CANELLI	0,000173043037
PIEMONTE	Asti	CANTARANA	0,000023174983
PIEMONTE	Asti	CAPRIGLIO	0,000013276849
PIEMONTE	Asti	CASORZO	0,000019837779



Regione	Provincia	Comune	Coefficiente di riparto relativo al Fabbisogno Standard
PIEMONTE	Asti	CASSINASCO	0,000020108289
PIEMONTE	Asti	CASTAGNOLE DELLE LANZE	0,000062804873
PIEMONTE	Asti	CASTAGNOLE MONFERRATO	0,000029040022
PIEMONTE	Asti	CASTEL BOGLIONE	0,000018923528
PIEMONTE	Asti	CASTEL ROCCHERO	0,000015526327
PIEMONTE	Asti	CASTELL'ALFERO	0,000052075087
PIEMONTE	Asti	CASTELLERO	0,000012720944
PIEMONTE	Asti	CASTELLETTO MOLINA	0,000009773454
PIEMONTE	Asti	CASTELLO DI ANNONE	0,000038633632
PIEMONTE	Asti	CASTELNUOVO BELBO	0,000022715694
PIEMONTE	Asti	CASTELNUOVO CALCEA	0,000020890387
PIEMONTE	Asti	CASTELNUOVO DON BOSCO	0,000057164210
PIEMONTE	Asti	CELLARENGO	0,000019132435
PIEMONTE	Asti	CELLE ENOMONDO	0,000016299184
PIEMONTE	Asti	CERRETO D'ASTI	0,000011643900
PIEMONTE	Asti	CERRO TANARO	0,000017700512
PIEMONTE	Asti	CESSOLE	0,000016931987
PIEMONTE	Asti	CHIUSANO D'ASTI	0,000010905745
PIEMONTE	Asti	CINAGLIO	0,000016533363
PIEMONTE	Asti	CISTERNA D'ASTI	0,000029402241
PIEMONTE	Asti	COAZZOLO	0,000012656912
PIEMONTE	Asti	COCCONATO	0,000035571150
PIEMONTE	Asti	CORSIONE	0,000011028313
PIEMONTE	Asti	CORTANDONE	0,000012928688
PIEMONTE	Asti	CORTANZE	0,000012401915
PIEMONTE	Asti	CORTAZZONE	0,000018864456
PIEMONTE	Asti	CORTIGLIONE	0,000017637841
PIEMONTE	Asti	COSSOMBRATO	0,000015667615
PIEMONTE	Asti	COSTIGLIONE D'ASTI	0,000096924114
PIEMONTE	Asti	CUNICO	0,000016472951
PIEMONTE	Asti	DUSINO SAN MICHELE	0,000022845440
PIEMONTE	Asti	FERRERE	0,000033409427
PIEMONTE	Asti	FONTANILE	0,000016736164
PIEMONTE	Asti	FRINCO	0,000020178333
PIEMONTE	Asti	GRANA	0,000017747625



Regione	Provincia	Comune	Coefficiente di riparto relativo al Fabbisogno Standard
PIEMONTE	Asti	GRAZZANO BADOGLIO	0,000019050024
PIEMONTE	Asti	INCISA SCAPACCINO	0,000042545124
PIEMONTE	Asti	ISOLA D'ASTI	0,000042338031
PIEMONTE	Asti	LOAZZOLO	0,000015302622
PIEMONTE	Asti	MARANZANA	0,000013188863
PIEMONTE	Asti	MARETTO	0,000014682998
PIEMONTE	Asti	MOASCA	0,000015761395
PIEMONTE	Asti	MOMBALDONE	0,000011943778
PIEMONTE	Asti	MOMBARUZZO	0,000025034671
PIEMONTE	Asti	MOMBERCELLI	0,000046119138
PIEMONTE	Asti	MONALE	0,000023912076
PIEMONTE	Asti	MONASTERO BORMIDA	0,000024531785
PIEMONTE	Asti	MONCALVO	0,000055783862
PIEMONTE	Asti	MONCUCCO TORINESE	0,000023998936
PIEMONTE	Asti	MONGARDINO	0,000024481470
PIEMONTE	Asti	MONTABONE	0,000015545032
PIEMONTE	Asti	MONTAFLA	0,000024921714
PIEMONTE	Asti	MONTALDO SCARAMPI	0,000020968451
PIEMONTE	Asti	MONTECHIARO D'ASTI	0,000031154824
PIEMONTE	Asti	MONTEGROSSO D'ASTI	0,000040943748
PIEMONTE	Asti	MONTEMAGNO	0,000029444980
PIEMONTE	Asti	MONTIGLIO MONFERRATO	0,000037003983
PIEMONTE	Asti	MORANSENGO	0,000011613111
PIEMONTE	Asti	NIZZA MONFERRATO	0,000175951763
PIEMONTE	Asti	OLMO GENTILE	0,000008509393
PIEMONTE	Asti	PASSERANO MARMORITO	0,000016770925
PIEMONTE	Asti	PENANGO	0,000016774013
PIEMONTE	Asti	PIEA	0,000017666543
PIEMONTE	Asti	PINO D'ASTI	0,000012817549
PIEMONTE	Asti	PIOVA' MASSALA	0,000019953022
PIEMONTE	Asti	PORTACOMARO	0,000040467656
PIEMONTE	Asti	QUARANTI	0,000010157961
PIEMONTE	Asti	REFRANCORE	0,000033921512
PIEMONTE	Asti	REVIGLIASCO D'ASTI	0,000021437764
PIEMONTE	Asti	ROATTO	0,000014544498

Regione	Provincia	Comune	Coefficiente di riparto relativo al Fabbisogno Standard
PIEMONTE	Asti	ROBELLA	0,000015909725
PIEMONTE	Asti	ROCCA D'ARAZZO	0,000024208226
PIEMONTE	Asti	ROCCAVERANO	0,000017430911
PIEMONTE	Asti	ROCCHETTA PALAFAE	0,000014741883
PIEMONTE	Asti	ROCCHETTA TANARO	0,000030850446
PIEMONTE	Asti	SAN DAMIANO D'ASTI	0,000134446472
PIEMONTE	Asti	SAN GIORGIO SCARAMPI	0,000009396720
PIEMONTE	Asti	SAN MARTINO ALFIERI	0,000021634639
PIEMONTE	Asti	SAN MARZANO OLIVETO	0,000025355467
PIEMONTE	Asti	SAN PAOLO SOLBRITO	0,000028686791
PIEMONTE	Asti	SCURZOLENCO	0,000017651312
PIEMONTE	Asti	SEROLE	0,000010241111
PIEMONTE	Asti	SESSAME	0,000013789721
PIEMONTE	Asti	SETTIME	0,000016970995
PIEMONTE	Asti	SOGLIO	0,000009386593
PIEMONTE	Asti	TIGLIOLE	0,000034546801
PIEMONTE	Asti	TONCO	0,000025575700
PIEMONTE	Asti	TONENGO	0,000011512975
PIEMONTE	Asti	VAGLIO SERRA	0,000013371999
PIEMONTE	Asti	VALFENERA	0,000046299025
PIEMONTE	Asti	VESIME	0,000019640310
PIEMONTE	Asti	VIALE	0,000012136382
PIEMONTE	Asti	VLARIGI	0,000024798631
PIEMONTE	Asti	VIGLIANO D'ASTI	0,000022627344
PIEMONTE	Asti	VILLA SAN SECONDO	0,000015466021
PIEMONTE	Asti	VILLAFRANCA D'ASTI	0,000058460930
PIEMONTE	Asti	VILLANOVA D'ASTI	0,000093904267
PIEMONTE	Asti	VINCHIO	0,000020015787
PIEMONTE	Biella	AILOCHE	0,000014065783
PIEMONTE	Biella	ANDORNO MICCA	0,000064782257
PIEMONTE	Biella	BENNA	0,000029123615
PIEMONTE	Biella	BIELLA	0,000758529844
PIEMONTE	Biella	BIOGLIO	0,000025408068
PIEMONTE	Biella	BORRIANA	0,000024383633
PIEMONTE	Biella	BRUSNENGO	0,000044368385

Regione	Provincia	Comune	Coefficiente di riparto relativo al Fabbisogno Standard
PIEMONTE	Biella	CALLABLANA	0,000010812099
PIEMONTE	Biella	CAMANDONA	0,000015226333
PIEMONTE	Biella	CAMBURZANO	0,000027013581
PIEMONTE	Biella	CAMPIGLIA CERVO	0,000011053461
PIEMONTE	Biella	CANDELO	0,000127224702
PIEMONTE	Biella	CAPRILE	0,000011653473
PIEMONTE	Biella	CASAPINTA	0,000017167544
PIEMONTE	Biella	CASTELLETTO CERVO	0,000023197965
PIEMONTE	Biella	CAVAGLIA'	0,000063484660
PIEMONTE	Biella	CERRETO CASTELLO	0,000020522379
PIEMONTE	Biella	CERRIONE	0,000055651941
PIEMONTE	Biella	COGGIOLA	0,000042710022
PIEMONTE	Biella	COSSATO	0,000238929503
PIEMONTE	Biella	CREVACUORE	0,000033736564
PIEMONTE	Biella	CROSA	0,000014381177
PIEMONTE	Biella	CURINO	0,000017147154
PIEMONTE	Biella	DONATO	0,000022613869
PIEMONTE	Biella	DORZANO	0,000017175366
PIEMONTE	Biella	GAGGLANICO	0,000068272251
PIEMONTE	Biella	GIFFLENGA	0,000010361384
PIEMONTE	Biella	GRAGLIA	0,000034832609
PIEMONTE	Biella	LESSONA	0,000046271919
PIEMONTE	Biella	MAGNANO	0,000015815693
PIEMONTE	Biella	MASSAZZA	0,000018665137
PIEMONTE	Biella	MASSERANO	0,000043091957
PIEMONTE	Biella	MEZZANA MORTIGLIENGO	0,000017197101
PIEMONTE	Biella	MLAGLIANO	0,000018380685
PIEMONTE	Biella	MONGRANDO	0,000067493439
PIEMONTE	Biella	MOSSO	0,000038595691
PIEMONTE	Biella	MOTTALCIATA	0,000032837311
PIEMONTE	Biella	MUZZANO	0,000019086892
PIEMONTE	Biella	NETRO	0,000025696135
PIEMONTE	Biella	OCCHIEPPO INFERIORE	0,000066067789
PIEMONTE	Biella	OCCHIEPPO SUPERIORE	0,000053623312
PIEMONTE	Biella	PETTINENGO	0,000033893661



Regione	Provincia	Comune	Coefficiente di riparto relativo al Fabbisogno Standard
PIEMONTE	Biella	PIATTO	0,000017000672
PIEMONTE	Biella	PIEDICAVALLO	0,000011780775
PIEMONTE	Biella	POLLONE	0,000043007027
PIEMONTE	Biella	PONDERANO	0,000071199250
PIEMONTE	Biella	PORTULA	0,000032659996
PIEMONTE	Biella	PRALUNGO	0,000052282771
PIEMONTE	Biella	PRAY	0,000045767949
PIEMONTE	Biella	QUAREGNA	0,000031936572
PIEMONTE	Biella	QUITTEGO	0,000011122999
PIEMONTE	Biella	RONCO BIELLESE	0,000034388870
PIEMONTE	Biella	ROPPOLO	0,000024788372
PIEMONTE	Biella	ROSAZZA	0,000009294455
PIEMONTE	Biella	SAGLIANO MICCA	0,000035935035
PIEMONTE	Biella	SALA BIELLESE	0,000020473201
PIEMONTE	Biella	SALUSSOLA	0,000040030263
PIEMONTE	Biella	SAN PAOLO CERVO	0,000009293020
PIEMONTE	Biella	SANDIGLIANO	0,000050697645
PIEMONTE	Biella	SELVE MARCONE	0,000008135085
PIEMONTE	Biella	SOPRANA	0,000020658651
PIEMONTE	Biella	SORDEVOLO	0,000029544109
PIEMONTE	Biella	SOSTEGNO	0,000022521970
PIEMONTE	Biella	STRONA	0,000027504531
PIEMONTE	Biella	TAVIGLIANO	0,000026495427
PIEMONTE	Biella	TERNENGO	0,000014048083
PIEMONTE	Biella	TOLLEGNO	0,000054539378
PIEMONTE	Biella	TORRAZZO	0,000012282515
PIEMONTE	Biella	TRIVERO	0,000105060918
PIEMONTE	Biella	VALDENGO	0,000045568030
PIEMONTE	Biella	VALLANZENGO	0,000011952385
PIEMONTE	Biella	VALLE MOSSO	0,000067137653
PIEMONTE	Biella	VALLE SAN NICOLAO	0,000026324688
PIEMONTE	Biella	VEGLIO	0,000018788948
PIEMONTE	Biella	VERRONE	0,000029481006
PIEMONTE	Biella	VIGLIANO BIELLESE	0,000127831700
PIEMONTE	Biella	VILLA DEL BOSCO	0,000016550165



Regione	Provincia	Comune	Coefficiente di riparto relativo al Fabbisogno Standard
PIEMONTE	Biella	VILLANOVA BIELLESE	0,000011181739
PIEMONTE	Biella	VIVERONE	0,000030360139
PIEMONTE	Biella	ZIMONE	0,000016764320
PIEMONTE	Biella	ZUBIENA	0,000029238705
PIEMONTE	Biella	ZUMAGLIA	0,000026223164
PIEMONTE	Cuneo	ACCEGLIO	0,000012179158
PIEMONTE	Cuneo	AISONE	0,000014757648
PIEMONTE	Cuneo	ALBA	0,000520339285
PIEMONTE	Cuneo	ALBARETTO DELLA TORRE	0,000013819816
PIEMONTE	Cuneo	ALTO	0,000010166565
PIEMONTE	Cuneo	ARGENTERA	0,000007904035
PIEMONTE	Cuneo	ARGUELLO	0,000010376299
PIEMONTE	Cuneo	BAGNASCO	0,000025216380
PIEMONTE	Cuneo	BAGNOLO PIEMONTE	0,000099574846
PIEMONTE	Cuneo	BALDISSERO D'ALBA	0,000025904604
PIEMONTE	Cuneo	BARBARESCO	0,000022323975
PIEMONTE	Cuneo	BARGE	0,000127112427
PIEMONTE	Cuneo	BAROLO	0,000020122142
PIEMONTE	Cuneo	BASTIA MONDOVI	0,000018423894
PIEMONTE	Cuneo	BATTIFOLLO	0,000012290040
PIEMONTE	Cuneo	BEINETTE	0,000055631258
PIEMONTE	Cuneo	BELLINO	0,000011349564
PIEMONTE	Cuneo	BELVEDERE LANGHE	0,000015649349
PIEMONTE	Cuneo	BENE VAGIENNA	0,000065734249
PIEMONTE	Cuneo	BENEVELLO	0,000018343314
PIEMONTE	Cuneo	BERGOLO	0,000006567146
PIEMONTE	Cuneo	BERNEZZO	0,000065273701
PIEMONTE	Cuneo	BONVICINO	0,000009138674
PIEMONTE	Cuneo	BORGIO SAN DALMAZZO	0,000195199288
PIEMONTE	Cuneo	BORGOMALE	0,000017171625
PIEMONTE	Cuneo	BOSIA	0,000011449236
PIEMONTE	Cuneo	BOSSOLASCO	0,000020971875
PIEMONTE	Cuneo	BOVES	0,000163362455
PIEMONTE	Cuneo	BRA	0,000496254530
PIEMONTE	Cuneo	BRIAGLIA	0,000014336678



Regione	Provincia	Comune	Coefficiente di riparto relativo al Fabbisogno Standard
PIEMONTE	Cuneo	BRIGA ALTA	0,000004773264
PIEMONTE	Cuneo	BRONDELLO	0,000013770304
PIEMONTE	Cuneo	BROSSASCO	0,000027384041
PIEMONTE	Cuneo	BUSCA	0,000162359633
PIEMONTE	Cuneo	CAMERANA	0,000018978043
PIEMONTE	Cuneo	CAMO	0,000010461405
PIEMONTE	Cuneo	CANALE	0,000089757738
PIEMONTE	Cuneo	CANOSIO	0,000008513012
PIEMONTE	Cuneo	CAPRAUNA	0,000009905048
PIEMONTE	Cuneo	CARAGLIO	0,000109706886
PIEMONTE	Cuneo	CARAMAGNA PIEMONTE	0,000059085794
PIEMONTE	Cuneo	CARDE'	0,000027620084
PIEMONTE	Cuneo	CARRU'	0,000078250725
PIEMONTE	Cuneo	CARTIGNANO	0,000010943655
PIEMONTE	Cuneo	CASALGRASSO	0,000031440858
PIEMONTE	Cuneo	CASTAGNITO	0,000045241340
PIEMONTE	Cuneo	CASTELDELFINO	0,000012442328
PIEMONTE	Cuneo	CASTELLAR	0,000013502047
PIEMONTE	Cuneo	CASTELLETTO STURA	0,000029219211
PIEMONTE	Cuneo	CASTELLETTO UZZONE	0,000015475034
PIEMONTE	Cuneo	CASTELLINALDO	0,000023082970
PIEMONTE	Cuneo	CASTELLINO TANARO	0,000015607628
PIEMONTE	Cuneo	CASTELMAGNO	0,000008120770
PIEMONTE	Cuneo	CASTELNUOVO DI CEVA	0,000009233559
PIEMONTE	Cuneo	CASTIGLIONE FALLETTO	0,000019458047
PIEMONTE	Cuneo	CASTIGLIONE TINELLA	0,000022296534
PIEMONTE	Cuneo	CASTINO	0,000016644994
PIEMONTE	Cuneo	CAVALLERLEONE	0,000019842605
PIEMONTE	Cuneo	CAVALLERMAGGIORE	0,000089148099
PIEMONTE	Cuneo	CELLE DI MACRA	0,000009585347
PIEMONTE	Cuneo	CENTALLO	0,000105638516
PIEMONTE	Cuneo	CERESOLE ALBA	0,000042267691
PIEMONTE	Cuneo	CERRETO LANGHE	0,000018607724
PIEMONTE	Cuneo	CERVASCA	0,000081207833
PIEMONTE	Cuneo	CERVERE	0,000038907156



Regione	Provincia	Comune	Coefficiente di riparto relativo al Fabbisogno Standard
PIEMONTE	Cuneo	CEVA	0,000094865422
PIEMONTE	Cuneo	CHERASCO	0,000131495908
PIEMONTE	Cuneo	CHIUSA DI PESIO	0,000072255017
PIEMONTE	Cuneo	CIGLIE'	0,000011426635
PIEMONTE	Cuneo	CISSONE	0,000006636510
PIEMONTE	Cuneo	CLAVESANA	0,000023699113
PIEMONTE	Cuneo	CORNELIANO D'ALBA	0,000038038271
PIEMONTE	Cuneo	CORTEMILIA	0,000048263852
PIEMONTE	Cuneo	COSSANO BELBO	0,000023817816
PIEMONTE	Cuneo	COSTIGLIOLE SALUZZO	0,000060282608
PIEMONTE	Cuneo	GRAVANZANA	0,000016995480
PIEMONTE	Cuneo	CRISSOLO	0,000012313012
PIEMONTE	Cuneo	CUNEO	0,000912193693
PIEMONTE	Cuneo	DEMONTE	0,000043854940
PIEMONTE	Cuneo	DIANO D'ALBA	0,000061215206
PIEMONTE	Cuneo	DOGLIANI	0,000082769313
PIEMONTE	Cuneo	DRONERO	0,000120401872
PIEMONTE	Cuneo	ELVA	0,000008589699
PIEMONTE	Cuneo	ENTRACQUE	0,000026103453
PIEMONTE	Cuneo	ENVIE	0,000038042769
PIEMONTE	Cuneo	FARIGLIANO	0,000036214447
PIEMONTE	Cuneo	FAULE	0,000018390570
PIEMONTE	Cuneo	FEISOGGIO	0,000015065220
PIEMONTE	Cuneo	FOSSANO	0,000411728270
PIEMONTE	Cuneo	FRABOSA SOPRANA	0,000025485718
PIEMONTE	Cuneo	FRABOSA SOTTANA	0,000033610356
PIEMONTE	Cuneo	FRASSINO	0,000014652598
PIEMONTE	Cuneo	GAIOLA	0,000017647235
PIEMONTE	Cuneo	GAMBASCA	0,000016463819
PIEMONTE	Cuneo	GARESSIO	0,000065758828
PIEMONTE	Cuneo	GENOLA	0,000044618680
PIEMONTE	Cuneo	GORZEGNO	0,000013970104
PIEMONTE	Cuneo	GOTTASECCA	0,000010520094
PIEMONTE	Cuneo	GOVONE	0,000039821254
PIEMONTE	Cuneo	GRINZANE CAVOUR	0,000037790582



Regione	Provincia	Comune	Coefficiente di riparto relativo al Fabbisogno Standard
PIEMONTE	Cuneo	GUARENE	0,000058677951
PIEMONTE	Cuneo	IGLIANO	0,000007444831
PIEMONTE	Cuneo	ISASCA	0,000006840991
PIEMONTE	Cuneo	LA MORRA	0,000052310418
PIEMONTE	Cuneo	LAGNASCO	0,000030647978
PIEMONTE	Cuneo	LEQUIO BERRIA	0,000016904753
PIEMONTE	Cuneo	LEQUIO TANARO	0,000021055936
PIEMONTE	Cuneo	LESEGNO	0,000025373000
PIEMONTE	Cuneo	LEVICE	0,000011545670
PIEMONTE	Cuneo	LIMONE PIEMONTE	0,000037905433
PIEMONTE	Cuneo	LISIO	0,000012760795
PIEMONTE	Cuneo	MACRA	0,000005204316
PIEMONTE	Cuneo	MAGLIANO ALFIERI	0,000037940308
PIEMONTE	Cuneo	MAGLIANO ALPI	0,000043700726
PIEMONTE	Cuneo	MANGO	0,000028814233
PIEMONTE	Cuneo	MANTA	0,000067840468
PIEMONTE	Cuneo	MARENE	0,000053469646
PIEMONTE	Cuneo	MARGARITA	0,000032613428
PIEMONTE	Cuneo	MARMORA	0,000007482233
PIEMONTE	Cuneo	MARSAGLIA	0,000012950848
PIEMONTE	Cuneo	MARTINIANA PO	0,000020215576
PIEMONTE	Cuneo	MELLE	0,000016462811
PIEMONTE	Cuneo	MOIOLA	0,000012412496
PIEMONTE	Cuneo	MOMBARCARO	0,000012570829
PIEMONTE	Cuneo	MOMBASIGLIO	0,000019886823
PIEMONTE	Cuneo	MONASTERO DI VASCO	0,000029560441
PIEMONTE	Cuneo	MONASTEROLO CASOTTO	0,000009320122
PIEMONTE	Cuneo	MONASTEROLO DI SAVIGLIANO	0,000029141773
PIEMONTE	Cuneo	MONCHIERO	0,000018499602
PIEMONTE	Cuneo	MONDOVI'	0,000365959760
PIEMONTE	Cuneo	MONESIGLIO	0,000020042233
PIEMONTE	Cuneo	MONFORTE D'ALBA	0,000040651009
PIEMONTE	Cuneo	MONTA'	0,000083027433
PIEMONTE	Cuneo	MONTALDO DI MONDOVI'	0,000019224836
PIEMONTE	Cuneo	MONTALDO ROERO	0,000023798611



Regione	Provincia	Comune	Coefficiente di riparto relativo al Fabbisogno Standard
PIEMONTE	Cuneo	MONTANERA	0,000019034800
PIEMONTE	Cuneo	MONTELUPO ALBESE	0,000015766635
PIEMONTE	Cuneo	MONTEMALE DI CUNEO	0,000011301660
PIEMONTE	Cuneo	MONTEROSSO GRANA	0,000017737624
PIEMONTE	Cuneo	MONTEU ROERO	0,000034429517
PIEMONTE	Cuneo	MONTEZEMOLO	0,000013288657
PIEMONTE	Cuneo	MONTICELLO D'ALBA	0,000039561557
PIEMONTE	Cuneo	MORETTA	0,000073401673
PIEMONTE	Cuneo	MOROZZO	0,000039670341
PIEMONTE	Cuneo	MURAZZANO	0,000025259595
PIEMONTE	Cuneo	MURELLO	0,000025851026
PIEMONTE	Cuneo	NARZOLE	0,000063010984
PIEMONTE	Cuneo	NEIVE	0,000060416962
PIEMONTE	Cuneo	NEVIGLIE	0,000015402807
PIEMONTE	Cuneo	NIELLA BELBO	0,000015905652
PIEMONTE	Cuneo	NIELLA TANARO	0,000024369802
PIEMONTE	Cuneo	NOVELLO	0,000024082235
PIEMONTE	Cuneo	NUCETTO	0,000017469135
PIEMONTE	Cuneo	ONCINO	0,000007855634
PIEMONTE	Cuneo	ORMEA	0,000039384950
PIEMONTE	Cuneo	OSTANA	0,000007342884
PIEMONTE	Cuneo	PAESANA	0,000055072923
PIEMONTE	Cuneo	PAGNO	0,000017636801
PIEMONTE	Cuneo	PAMPARATO	0,000015680919
PIEMONTE	Cuneo	PAROLDO	0,000012539236
PIEMONTE	Cuneo	PERLETTO	0,000013747717
PIEMONTE	Cuneo	PERLO	0,000009721929
PIEMONTE	Cuneo	PEVERAGNO	0,000091422148
PIEMONTE	Cuneo	PEZZOLO VALLE UZZONE	0,000016370644
PIEMONTE	Cuneo	PLANFEI	0,000042426704
PIEMONTE	Cuneo	PIASCO	0,000054634050
PIEMONTE	Cuneo	PIETRAPORZIO	0,000008742097
PIEMONTE	Cuneo	PIOBESI D'ALBA	0,000027319496
PIEMONTE	Cuneo	PIOZZO	0,000024192177
PIEMONTE	Cuneo	POCAPAGLIA	0,000056032070



Regione	Provincia	Comune	Coefficiente di riparto relativo al Fabbisogno Standard
PIEMONTE	Cuneo	POLONGHERA	0,000028155763
PIEMONTE	Cuneo	PONTECHIANALE	0,000013304568
PIEMONTE	Cuneo	PRADLEVES	0,000015754297
PIEMONTE	Cuneo	PRAZZO	0,000012355210
PIEMONTE	Cuneo	PRIERO	0,000020255022
PIEMONTE	Cuneo	PRIOCCA	0,000040397578
PIEMONTE	Cuneo	PRIOLA	0,000020618141
PIEMONTE	Cuneo	PRUNETTO	0,000017609919
PIEMONTE	Cuneo	RACCONIGI	0,000159989442
PIEMONTE	Cuneo	REVELLO	0,000072703720
PIEMONTE	Cuneo	RIFREDDO	0,000025189201
PIEMONTE	Cuneo	RITTANA	0,000009725752
PIEMONTE	Cuneo	ROASCHIA	0,000011341537
PIEMONTE	Cuneo	ROASCIO	0,000007515503
PIEMONTE	Cuneo	ROBILANTE	0,000049144419
PIEMONTE	Cuneo	ROBURENT	0,000017021021
PIEMONTE	Cuneo	ROCCA CIGLIE'	0,000009943190
PIEMONTE	Cuneo	ROCCA DE' BALDI	0,000035249318
PIEMONTE	Cuneo	ROCCABRUNA	0,000033589886
PIEMONTE	Cuneo	ROCCAFORTE MONDOVI'	0,000041229462
PIEMONTE	Cuneo	ROCCASPARVERA	0,000020786076
PIEMONTE	Cuneo	ROCCAVIONE	0,000054756901
PIEMONTE	Cuneo	ROCCHETTA BELBO	0,000010492956
PIEMONTE	Cuneo	RODDI	0,000032931362
PIEMONTE	Cuneo	RODDINO	0,000016886414
PIEMONTE	Cuneo	RODELLO	0,000023339002
PIEMONTE	Cuneo	ROSSANA	0,000026291577
PIEMONTE	Cuneo	RUFFLA	0,000014625515
PIEMONTE	Cuneo	SALE DELLE LANGHE	0,000016244124
PIEMONTE	Cuneo	SALE SAN GIOVANNI	0,000010864042
PIEMONTE	Cuneo	SALICETO	0,000031992591
PIEMONTE	Cuneo	SALMOUR	0,000019016560
PIEMONTE	Cuneo	SALUZZO	0,000272915840
PIEMONTE	Cuneo	SAMBUCCO	0,000008751703
PIEMONTE	Cuneo	SAMPEYRE	0,000028557925



Regione	Provincia	Comune	Coefficiente di riparto relativo al Fabbisogno Standard
PIEMONTE	Cuneo	SAN BENEDETTO BELBO	0,000010616269
PIEMONTE	Cuneo	SAN DAMIANO MACRA	0,000018658222
PIEMONTE	Cuneo	SAN MICHELE MONDOVI'	0,000041367178
PIEMONTE	Cuneo	SANFRE'	0,000052733858
PIEMONTE	Cuneo	SANFRONT	0,000047927010
PIEMONTE	Cuneo	SANT'ALBANO STURA	0,000042667899
PIEMONTE	Cuneo	SANTA VITTORIA D'ALBA	0,000050307579
PIEMONTE	Cuneo	SANTO STEFANO BELBO	0,000067597434
PIEMONTE	Cuneo	SANTO STEFANO ROERO	0,000029489805
PIEMONTE	Cuneo	SAVIGLIANO	0,000338344298
PIEMONTE	Cuneo	SCAGNELLO	0,000011965135
PIEMONTE	Cuneo	SCARNAFIGI	0,000038387537
PIEMONTE	Cuneo	SERRALUNGA D'ALBA	0,000015903349
PIEMONTE	Cuneo	SERRAVALLE LANGHE	0,000014057341
PIEMONTE	Cuneo	SINIO	0,000015747104
PIEMONTE	Cuneo	SOMANO	0,000015366706
PIEMONTE	Cuneo	SOMMARIVA DEL BOSCO	0,000098420633
PIEMONTE	Cuneo	SOMMARIVA PERNO	0,000051702979
PIEMONTE	Cuneo	STROPPO	0,000009780725
PIEMONTE	Cuneo	TARANTASCA	0,000041432340
PIEMONTE	Cuneo	TORRE BORMIDA	0,000011090562
PIEMONTE	Cuneo	TORRE MONDOVI'	0,000017824576
PIEMONTE	Cuneo	TORRE SAN GIORGIO	0,000021081336
PIEMONTE	Cuneo	TORRESINA	0,000005642720
PIEMONTE	Cuneo	TREISO	0,000021030584
PIEMONTE	Cuneo	TREZZO TINELLA	0,000014283816
PIEMONTE	Cuneo	TRINITA'	0,000039401193
PIEMONTE	Cuneo	VALDIERI	0,000029136752
PIEMONTE	Cuneo	VALGRANA	0,000021843509
PIEMONTE	Cuneo	VALLORLATE	0,000009825559
PIEMONTE	Cuneo	VALMALA	0,000006593035
PIEMONTE	Cuneo	VENASCA	0,000034453780
PIEMONTE	Cuneo	VERDUNO	0,000017881208
PIEMONTE	Cuneo	VERNANTE	0,000031849092
PIEMONTE	Cuneo	VERZUOLO	0,000104299472



Regione	Provincia	Comune	Coefficiente di riparto relativo al Fabbisogno Standard
PIEMONTE	Cuneo	VEZZA D'ALBA	0,000042117722
PIEMONTE	Cuneo	VICOFORTE	0,000057493881
PIEMONTE	Cuneo	VIGNOLO	0,000047800343
PIEMONTE	Cuneo	VILLAFALLETTO	0,000053414601
PIEMONTE	Cuneo	VILLANOVA MONDOVI'	0,000096314284
PIEMONTE	Cuneo	VILLANOVA SOLARO	0,000021927579
PIEMONTE	Cuneo	VILLAR SAN COSTANZO	0,000031693188
PIEMONTE	Cuneo	VINADIO	0,000023361218
PIEMONTE	Cuneo	VIOLA	0,000016942156
PIEMONTE	Cuneo	VOTTIGNASCO	0,000017262938
PIEMONTE	Novara	AGRATE CONTURBIA	0,000034602230
PIEMONTE	Novara	AMENO	0,000026834853
PIEMONTE	Novara	ARMENO	0,000045791464
PIEMONTE	Novara	ARONA	0,000237882394
PIEMONTE	Novara	BARENGO	0,000024973486
PIEMONTE	Novara	BELLINZAGO NOVARESE	0,000148008515
PIEMONTE	Novara	BIANDRATE	0,000029098749
PIEMONTE	Novara	BOCA	0,000028957972
PIEMONTE	Novara	BOGOGNO	0,000029933010
PIEMONTE	Novara	BOLZANO NOVARESE	0,000026378444
PIEMONTE	Novara	BORGO TICINO	0,000084402899
PIEMONTE	Novara	BORGOLAVEZZARO	0,000038517771
PIEMONTE	Novara	BORGOMANERO	0,000361724375
PIEMONTE	Novara	BRIGA NOVARESE	0,000053162041
PIEMONTE	Novara	BRIONA	0,000026412328
PIEMONTE	Novara	CALTIGNAGA	0,000045201946
PIEMONTE	Novara	CAMERI	0,000170485165
PIEMONTE	Novara	CARPIGNANO SESIA	0,000045847902
PIEMONTE	Novara	CASALBELTRAME	0,000023728807
PIEMONTE	Novara	CASALEGGIO NOVARA	0,000022297678
PIEMONTE	Novara	CASALINO	0,000030910924
PIEMONTE	Novara	CASALVOLONE	0,000022482086
PIEMONTE	Novara	CASTELLAZZO NOVARESE	0,000014049733
PIEMONTE	Novara	CASTELLETTO SOPRA TICINO	0,000166754143
PIEMONTE	Novara	CAVAGLIETTO	0,000016603072



Regione	Provincia	Comune	Coefficiente di riparto relativo al Fabbisogno Standard
PIEMONTE	Novara	CAVAGLIO D'AGOGNA	0,000028492545
PIEMONTE	Novara	CAVALLIRIO	0,000029743233
PIEMONTE	Novara	CERANO	0,000107475312
PIEMONTE	Novara	COLAZZA	0,000020593432
PIEMONTE	Novara	COMIGNAGO	0,000026705564
PIEMONTE	Novara	CRESSA	0,000033066970
PIEMONTE	Novara	CUREGGIO	0,000047936281
PIEMONTE	Novara	DIVIGNANO	0,000032028483
PIEMONTE	Novara	DORMELLETTO	0,000053538101
PIEMONTE	Novara	FARA NOVARESE	0,000038690102
PIEMONTE	Novara	FONTANETO D'AGOGNA	0,000051046477
PIEMONTE	Novara	GALLIATE	0,000235243589
PIEMONTE	Novara	GARBAGNA NOVARESE	0,000029386158
PIEMONTE	Novara	GARGALLO	0,000037057657
PIEMONTE	Novara	GATTICO	0,000062134030
PIEMONTE	Novara	GHEMME	0,000066126531
PIEMONTE	Novara	GOZZANO	0,000099193374
PIEMONTE	Novara	GRANOZZO CON MONTICELLO	0,000028141590
PIEMONTE	Novara	GRIGNASCO	0,000081049615
PIEMONTE	Novara	INVORIO	0,000072933444
PIEMONTE	Novara	LANDIONA	0,000016778071
PIEMONTE	Novara	LESA	0,000045181672
PIEMONTE	Novara	MAGGIORA	0,000037902302
PIEMONTE	Novara	MANDELLO VITTA	0,000012080620
PIEMONTE	Novara	MARANO TICINO	0,000035344539
PIEMONTE	Novara	MASSINO VISCONTI	0,000028487923
PIEMONTE	Novara	MEINA	0,000048863307
PIEMONTE	Novara	MEZZOMERICO	0,000025830813
PIEMONTE	Novara	MIASINO	0,000024003945
PIEMONTE	Novara	MOMO	0,000047974082
PIEMONTE	Novara	NEBBIUNO	0,000041117367
PIEMONTE	Novara	NIBBIOLA	0,000020392741
PIEMONTE	Novara	NOVARA	0,002029318443
PIEMONTE	Novara	OLEGGIO	0,000221802119
PIEMONTE	Novara	OLEGGIO CASTELLO	0,000040597297



Regione	Provincia	Comune	Coefficiente di riparto relativo al Fabbisogno Standard
PIEMONTE	Novara	ORTA SAN GIULIO	0,000026415491
PIEMONTE	Novara	PARUZZARO	0,000040677818
PIEMONTE	Novara	PELLA	0,000028024409
PIEMONTE	Novara	PETTENASCO	0,000029648000
PIEMONTE	Novara	PISANO	0,000022699439
PIEMONTE	Novara	POGNO	0,000033930534
PIEMONTE	Novara	POMBLA	0,000043081085
PIEMONTE	Novara	PRATO SESIA	0,000038805648
PIEMONTE	Novara	RECETTO	0,000026758072
PIEMONTE	Novara	ROMAGNANO SESIA	0,000070964716
PIEMONTE	Novara	ROMENTINO	0,000088452826
PIEMONTE	Novara	SAN MAURIZIO D'OPAGLIO	0,000060536208
PIEMONTE	Novara	SAN NAZZARO SESIA	0,000020771810
PIEMONTE	Novara	SAN PIETRO MOSEZZO	0,000042235267
PIEMONTE	Novara	SILLAVENGO	0,000016353516
PIEMONTE	Novara	SIZZANO	0,000032084685
PIEMONTE	Novara	SORISO	0,000021033417
PIEMONTE	Novara	SOZZAGO	0,000024419940
PIEMONTE	Novara	SUNO	0,000051847414
PIEMONTE	Novara	TERDOBBiate	0,000016160482
PIEMONTE	Novara	TORNACO	0,000023308138
PIEMONTE	Novara	TRECA TE	0,000306533533
PIEMONTE	Novara	VAPRIO D'AGOGNA	0,000023638773
PIEMONTE	Novara	VARALLO POMBLA	0,000087339303
PIEMONTE	Novara	VERUNO	0,000038408915
PIEMONTE	Novara	VESPOLATE	0,000039601285
PIEMONTE	Novara	VICOLUNGO	0,000024284766
PIEMONTE	Novara	VINZAGLIO	0,000019905207
PIEMONTE	Torino	AGLIE'	0,000047314880
PIEMONTE	Torino	AIRASCA	0,000063145502
PIEMONTE	Torino	ALA DI STURA	0,000018274006
PIEMONTE	Torino	ALBIANO D'IVREA	0,000037325423
PIEMONTE	Torino	ALICE SUPERIORE	0,000020171062
PIEMONTE	Torino	ALMESE	0,000098681322
PIEMONTE	Torino	ALPETTE	0,000014296441



Regione	Provincia	Comune	Coefficiente di riparto relativo al Fabbisogno Standard
PIEMONTE	Torino	ALPIGNANO	0,000277107795
PIEMONTE	Torino	ANDEZENO	0,000038742284
PIEMONTE	Torino	ANDRATE	0,000017735967
PIEMONTE	Torino	ANGROGNA	0,000025381015
PIEMONTE	Torino	ARIGNANO	0,000023462175
PIEMONTE	Torino	AVIGLIANA	0,000195370687
PIEMONTE	Torino	AZEGLIO	0,000029490963
PIEMONTE	Torino	BAIRO	0,000021259287
PIEMONTE	Torino	BALANGERO	0,000059610311
PIEMONTE	Torino	BALDISSERO CANAVESE	0,000015707789
PIEMONTE	Torino	BALDISSERO TORINESE	0,000066433182
PIEMONTE	Torino	BALME	0,000008615225
PIEMONTE	Torino	BANCHETTE	0,000062957503
PIEMONTE	Torino	BARBANIA	0,000032904609
PIEMONTE	Torino	BARDONECCHIA	0,000066107603
PIEMONTE	Torino	BARONE CANAVESE	0,000017177541
PIEMONTE	Torino	BEINASCO	0,000274849976
PIEMONTE	Torino	BIBIANA	0,000059925336
PIEMONTE	Torino	BOBBIO PELLICE	0,000019655886
PIEMONTE	Torino	BOLLENGO	0,000038537751
PIEMONTE	Torino	BORGARO TORINESE	0,000206675274
PIEMONTE	Torino	BORGIALLO	0,000018699639
PIEMONTE	Torino	BORGOFRANCO D'IVREA	0,000065138147
PIEMONTE	Torino	BORGOMASINO	0,000022521491
PIEMONTE	Torino	BORGONE SUSA	0,000044962158
PIEMONTE	Torino	BOSCONERO	0,000054831255
PIEMONTE	Torino	BRANDIZZO	0,000123746682
PIEMONTE	Torino	BRICHERASIO	0,000081320879
PIEMONTE	Torino	BROSSO	0,000018030775
PIEMONTE	Torino	BROZOLO	0,000018472568
PIEMONTE	Torino	BRUINO	0,000129485601
PIEMONTE	Torino	BRUSASCO	0,000038209644
PIEMONTE	Torino	BRUZOLO	0,000032615054
PIEMONTE	Torino	BURIASCO	0,000030206815
PIEMONTE	Torino	BUROLO	0,000029557135



Regione	Provincia	Comune	Coefficiente di riparto relativo al Fabbisogno Standard
PIEMONTE	Torino	BUSANO	0,000032981985
PIEMONTE	Torino	BUSSOLENO	0,000105395763
PIEMONTE	Torino	BUTTIGLIERA ALTA	0,000107256210
PIEMONTE	Torino	CAFASSE	0,000062769021
PIEMONTE	Torino	CALUSO	0,000124514834
PIEMONTE	Torino	CAMBIANO	0,000102349050
PIEMONTE	Torino	CAMPIGLIONE-FENILE	0,000033261160
PIEMONTE	Torino	CANDIA CANAVESE	0,000030049927
PIEMONTE	Torino	CANDIOLO	0,000092271133
PIEMONTE	Torino	CANISCHIO	0,000013958422
PIEMONTE	Torino	CANTALUPA	0,000050213025
PIEMONTE	Torino	CANTOIRA	0,000018629242
PIEMONTE	Torino	CAPRIE	0,000041455544
PIEMONTE	Torino	CARAVINO	0,000023860809
PIEMONTE	Torino	CAREMA	0,000021304638
PIEMONTE	Torino	CARIGNANO	0,000142914282
PIEMONTE	Torino	CARMAGNOLA	0,000455922420
PIEMONTE	Torino	CASALBORGONE	0,000037439073
PIEMONTE	Torino	CASCINETTE D'IVREA	0,000032157718
PIEMONTE	Torino	CASELETTE	0,000053015309
PIEMONTE	Torino	CASELLE TORINESE	0,000279677550
PIEMONTE	Torino	CASTAGNETO PO	0,000037520556
PIEMONTE	Torino	CASTAGNOLE PIEMONTE	0,000039670634
PIEMONTE	Torino	CASTELLAMONTE	0,000158468197
PIEMONTE	Torino	CASTELNUOVO NIGRA	0,000016478359
PIEMONTE	Torino	CASTIGLIONE TORINESE	0,000094927844
PIEMONTE	Torino	CAVAGNOLO	0,000045821539
PIEMONTE	Torino	CAVOUR	0,000095995458
PIEMONTE	Torino	CERCENASCO	0,000037118277
PIEMONTE	Torino	CERES	0,000025533327
PIEMONTE	Torino	CERESOLE REALE	0,000011931431
PIEMONTE	Torino	CESANA TORINESE	0,000028282199
PIEMONTE	Torino	CHIALAMBERTO	0,000016140656
PIEMONTE	Torino	CHIANOCCO	0,000036552724
PIEMONTE	Torino	CHIAVERANO	0,000043487229



Regione	Provincia	Comune	Coefficiente di riparto relativo al Fabbisogno Standard
PIEMONTE	Torino	CHIERI	0,000563977551
PIEMONTE	Torino	CHIESANUOVA	0,000012328242
PIEMONTE	Torino	CHIOMONTE	0,000026838134
PIEMONTE	Torino	CHIUSA DI SAN MICHELE	0,000035226331
PIEMONTE	Torino	CHIVASSO	0,000421373011
PIEMONTE	Torino	CICONIO	0,000014452661
PIEMONTE	Torino	CINTANO	0,000015032776
PIEMONTE	Torino	CINZANO	0,000015549689
PIEMONTE	Torino	CIRIÉ'	0,000304879028
PIEMONTE	Torino	CLAVIERE	0,000012940053
PIEMONTE	Torino	COASSOLO TORINESE	0,000033570915
PIEMONTE	Torino	COAZZE	0,000061424305
PIEMONTE	Torino	COLLEGNO	0,000806130180
PIEMONTE	Torino	COLLERETTO CASTELNUOVO	0,000015753177
PIEMONTE	Torino	COLLERETTO GLACOSA	0,000020463473
PIEMONTE	Torino	CONDOVE	0,000078961190
PIEMONTE	Torino	CORJO	0,000061654055
PIEMONTE	Torino	COSSANO CANAVESE	0,000017554010
PIEMONTE	Torino	CUCEGLIO	0,000025919347
PIEMONTE	Torino	CUMIANA	0,000119051451
PIEMONTE	Torino	CUORGNE'	0,000166013797
PIEMONTE	Torino	DRUENTO	0,000127045883
PIEMONTE	Torino	EXILLES	0,000013865463
PIEMONTE	Torino	FAVRIA	0,000088744754
PIEMONTE	Torino	FELETTO	0,000045509971
PIEMONTE	Torino	FENESTRELLE	0,000020013931
PIEMONTE	Torino	FIANO	0,000050977169
PIEMONTE	Torino	FIORANO CANAVESE	0,000023290977
PIEMONTE	Torino	FOGLIZZO	0,000043908270
PIEMONTE	Torino	FORNO CANAVESE	0,000067249552
PIEMONTE	Torino	FRASSINETTO	0,000012820287
PIEMONTE	Torino	FRONT	0,000035556057
PIEMONTE	Torino	FROSSASCO	0,000052204823
PIEMONTE	Torino	GARZIGLIANA	0,000018387584
PIEMONTE	Torino	GASSINO TORINESE	0,000150501922



Regione	Provincia	Comune	Coefficiente di riparto relativo al Fabbisogno Standard
PIEMONTE	Torino	GERMAGNANO	0,000029786620
PIEMONTE	Torino	GIAGLIONE	0,000020246198
PIEMONTE	Torino	GIAVENO	0,000263083636
PIEMONTE	Torino	GIVOLETTO	0,000059563928
PIEMONTE	Torino	GRAVERE	0,000023558426
PIEMONTE	Torino	GROSCAVALLO	0,000010701547
PIEMONTE	Torino	GROSSO	0,000025666214
PIEMONTE	Torino	GRUGLIASCO	0,000602047702
PIEMONTE	Torino	INGRILA	0,000004548872
PIEMONTE	Torino	INVERSO PINASCA	0,000023299810
PIEMONTE	Torino	ISOLABELLA	0,000015590747
PIEMONTE	Torino	ISSIGLIO	0,000016007478
PIEMONTE	Torino	IVREA	0,000386936275
PIEMONTE	Torino	LA CASSA	0,000036664883
PIEMONTE	Torino	LA LOGGIA	0,000125525102
PIEMONTE	Torino	LANZO TORINESE	0,000087394072
PIEMONTE	Torino	LAURIANO	0,000034179693
PIEMONTE	Torino	LEINT'	0,000234080678
PIEMONTE	Torino	LEMIE	0,000012464514
PIEMONTE	Torino	LESSOLO	0,000038762477
PIEMONTE	Torino	LEVONE	0,000017327375
PIEMONTE	Torino	LOCANA	0,000038584874
PIEMONTE	Torino	LOMBARDORE	0,000036687042
PIEMONTE	Torino	LOMBRIASCO	0,000024603138
PIEMONTE	Torino	LORANZE'	0,000025490909
PIEMONTE	Torino	LUGNACCO	0,000015283721
PIEMONTE	Torino	LUSERNA SAN GIOVANNI	0,000125675735
PIEMONTE	Torino	LUSERNETTA	0,000018217901
PIEMONTE	Torino	LUSIGLIE'	0,000019048443
PIEMONTE	Torino	MACELLO	0,000027788445
PIEMONTE	Torino	MAGLIONE	0,000016693298
PIEMONTE	Torino	MARENTINO	0,000030469770
PIEMONTE	Torino	MASSELLO	0,000005701370
PIEMONTE	Torino	MATHI	0,000067303032
PIEMONTE	Torino	MATTIE	0,000022140399



Regione	Provincia	Comune	Coefficiente di riparto relativo al Fabbisogno Standard
PIEMONTE	Torino	MAZZE'	0,000073969948
PIEMONTE	Torino	MEANA DI SUSÀ	0,000024335592
PIEMONTE	Torino	MERCENASCO	0,000029220997
PIEMONTE	Torino	MEUGLIANO	0,000008267410
PIEMONTE	Torino	MEZZENILE	0,000024135935
PIEMONTE	Torino	MOMBELLO DI TORINO	0,000015272717
PIEMONTE	Torino	MOMPANTERO	0,000021633594
PIEMONTE	Torino	MONASTERO DI LANZO	0,000016007722
PIEMONTE	Torino	MONCALIERI	0,000909619763
PIEMONTE	Torino	MONCENISIO	0,000003932433
PIEMONTE	Torino	MONTALDO TORINESE	0,000019120536
PIEMONTE	Torino	MONTALENGHE	0,000024335864
PIEMONTE	Torino	MONTALTO DORA	0,000060904169
PIEMONTE	Torino	MONTANARO	0,000087653286
PIEMONTE	Torino	MONTEU DA PO	0,000024823393
PIEMONTE	Torino	MORIONDO TORINESE	0,000022457825
PIEMONTE	Torino	NICHELINO	0,000770899413
PIEMONTE	Torino	NOASCA	0,000012518634
PIEMONTE	Torino	NOLE	0,000108405976
PIEMONTE	Torino	NOMAGLIO	0,000014420720
PIEMONTE	Torino	NONE	0,000126115048
PIEMONTE	Torino	NOVALESA	0,000018232203
PIEMONTE	Torino	OGLIANICO	0,000029737510
PIEMONTE	Torino	ORBASSANO	0,000347066992
PIEMONTE	Torino	ORIO CANAVESE	0,000022261464
PIEMONTE	Torino	OSASCO	0,000026100821
PIEMONTE	Torino	OSASIO	0,000023584883
PIEMONTE	Torino	OULX	0,000064044491
PIEMONTE	Torino	OZEGNA	0,000027248652
PIEMONTE	Torino	PALAZZO CANAVESE	0,000022106521
PIEMONTE	Torino	PANCALIERI	0,000039636690
PIEMONTE	Torino	PARELLA	0,000018215784
PIEMONTE	Torino	PAVAROLO	0,000025002000
PIEMONTE	Torino	PAVONE CANAVESE	0,000069696960
PIEMONTE	Torino	PECCO	0,000011815066



Regione	Provincia	Comune	Coefficiente di riparto relativo al Fabbisogno Standard
PIEMONTE	Torino	PECETTO TORINESE	0,000069265914
PIEMONTE	Torino	PEROSA ARGENTINA	0,000064212421
PIEMONTE	Torino	PEROSA CANAVESE	0,000016678395
PIEMONTE	Torino	PERRERO	0,000021800029
PIEMONTE	Torino	PERTUSIO	0,000021148511
PIEMONTE	Torino	PESSINETTO	0,000019428987
PIEMONTE	Torino	PLANEZZA	0,000218843565
PIEMONTE	Torino	PINASCA	0,000057432297
PIEMONTE	Torino	PINEROLO	0,000585701673
PIEMONTE	Torino	PINO TORINESE	0,000137257692
PIEMONTE	Torino	PIOBESI TORINESE	0,000062842707
PIEMONTE	Torino	PIOSSASCO	0,000277904139
PIEMONTE	Torino	PISCINA	0,000058570142
PIEMONTE	Torino	PIVERONE	0,000031851270
PIEMONTE	Torino	POIRINO	0,000164269986
PIEMONTE	Torino	POMARETTO	0,000027038660
PIEMONTE	Torino	PONT-CANAVESE	0,000067386063
PIEMONTE	Torino	PORTE	0,000025121398
PIEMONTE	Torino	PRAGELATO	0,000025844412
PIEMONTE	Torino	PRALI	0,000014525974
PIEMONTE	Torino	PRALORMO	0,000038787592
PIEMONTE	Torino	PRAMOLLO	0,000013930574
PIEMONTE	Torino	PRAROSTINO	0,000029657655
PIEMONTE	Torino	PRASCORSANO	0,000021185476
PIEMONTE	Torino	PRATIGLIONE	0,000017159332
PIEMONTE	Torino	QUAGLIUZZO	0,000014855282
PIEMONTE	Torino	QUASSOLO	0,000015365937
PIEMONTE	Torino	QUINCINETTO	0,000024089673
PIEMONTE	Torino	REANO	0,000033526898
PIEMONTE	Torino	RIBORDONE	0,000006709341
PIEMONTE	Torino	RIVA PRESSO CHIERI	0,000072467687
PIEMONTE	Torino	RIVALBA	0,000026642809
PIEMONTE	Torino	RIVALTA DI TORINO	0,000295934079
PIEMONTE	Torino	RIVARA	0,000050535465
PIEMONTE	Torino	RIVAROLO CANAVESE	0,000195619679



Regione	Provincia	Comune	Coefficiente di riparto relativo al Fabbisogno Standard
PIEMONTE	Torino	RIVAROSSA	0,000032791134
PIEMONTE	Torino	RIVOLI	0,000800809302
PIEMONTE	Torino	ROBASSOMERO	0,000054440888
PIEMONTE	Torino	ROCCA CANAVESE	0,000035745543
PIEMONTE	Torino	ROLETTO	0,000040463430
PIEMONTE	Torino	ROMANO CANAVESE	0,000055269798
PIEMONTE	Torino	RONCO CANAVESE	0,000014953221
PIEMONTE	Torino	RONDISSONE	0,000036533287
PIEMONTE	Torino	RORA'	0,000013759098
PIEMONTE	Torino	ROSTA	0,000076736560
PIEMONTE	Torino	ROURE	0,000024935573
PIEMONTE	Torino	RUBIANA	0,000046353813
PIEMONTE	Torino	RUEGLIO	0,000022168892
PIEMONTE	Torino	SALASSA	0,000034784494
PIEMONTE	Torino	SALBERTRAND	0,000018219837
PIEMONTE	Torino	SALERANO CANAVESE	0,000016398078
PIEMONTE	Torino	SALZA DI PINEROLO	0,000007667203
PIEMONTE	Torino	SAMONE	0,000033689034
PIEMONTE	Torino	SAN BENIGNO CANAVESE	0,000086840816
PIEMONTE	Torino	SAN CARLO CANAVESE	0,000069291356
PIEMONTE	Torino	SAN COLOMBANO BELMONTE	0,000014871697
PIEMONTE	Torino	SAN DIDERO	0,000017763261
PIEMONTE	Torino	SAN FRANCESCO AL CAMPO	0,000079356908
PIEMONTE	Torino	SAN GERMANO CHISONE	0,000037477752
PIEMONTE	Torino	SAN GILLIO	0,000058001793
PIEMONTE	Torino	SAN GIORGIO CANAVESE	0,000052823063
PIEMONTE	Torino	SAN GIORIO DI SUSÀ	0,000024004796
PIEMONTE	Torino	SAN GIUSTO CANAVESE	0,000057578886
PIEMONTE	Torino	SAN MARTINO CANAVESE	0,000022330289
PIEMONTE	Torino	SAN MAURIZIO CANAVESE	0,000143506573
PIEMONTE	Torino	SAN MAURO TORINESE	0,000293484695
PIEMONTE	Torino	SAN PIETRO VAL LEMINA	0,000031092987
PIEMONTE	Torino	SAN PONSO	0,000012888348
PIEMONTE	Torino	SAN RAFFAELE CIMENA	0,000052079506
PIEMONTE	Torino	SAN SEBASTIANO DA PO	0,000039021758



Regione	Provincia	Comune	Coefficiente di riparto relativo al Fabbisogno Standard
PIEMONTE	Torino	SAN SECONDO DI PINEROLO	0,000068575341
PIEMONTE	Torino	SANGANO	0,000065217479
PIEMONTE	Torino	SANT'AMBROGIO DI TORINO	0,000082605944
PIEMONTE	Torino	SANT'ANTONINO DI SUSÀ	0,000074245624
PIEMONTE	Torino	SANTENA	0,000163288186
PIEMONTE	Torino	SAUZE D'OULX	0,000032269586
PIEMONTE	Torino	SAUZE DI CESANA	0,000013654348
PIEMONTE	Torino	SCALENGHE	0,000059884134
PIEMONTE	Torino	SCARMAGNO	0,000020892137
PIEMONTE	Torino	SCIOLZE	0,000032309468
PIEMONTE	Torino	SESTRIERE	0,000029271613
PIEMONTE	Torino	SETTIMO ROTTARO	0,000015835921
PIEMONTE	Torino	SETTIMO TORINESE	0,000788951607
PIEMONTE	Torino	SETTIMO VITTORE	0,000033822544
PIEMONTE	Torino	SPARONE	0,000028339330
PIEMONTE	Torino	STRAMBINELLO	0,000013638224
PIEMONTE	Torino	STRAMBINO	0,000101291621
PIEMONTE	Torino	SUSÀ	0,000114199931
PIEMONTE	Torino	TAVAGNASCO	0,000021166196
PIEMONTE	Torino	TORINO	0,027628059918
PIEMONTE	Torino	TORRAZZA PIEMONTE	0,000049365321
PIEMONTE	Torino	TORRE CANAVESE	0,000018219116
PIEMONTE	Torino	TORRE PELLICE	0,000086283150
PIEMONTE	Torino	TRANA	0,000067076565
PIEMONTE	Torino	TRAUSELLA	0,000010301503
PIEMONTE	Torino	TRAVERSELLA	0,000017087296
PIEMONTE	Torino	TRAVES	0,000016692386
PIEMONTE	Torino	TROFARELLO	0,000169120666
PIEMONTE	Torino	USSEAUX	0,000012592571
PIEMONTE	Torino	USSEGLIO	0,000013734347
PIEMONTE	Torino	VAIE	0,000031936060
PIEMONTE	Torino	VAL DELLA TORRE	0,000069425219
PIEMONTE	Torino	VALGIOIE	0,000025116105
PIEMONTE	Torino	VALLO TORINESE	0,000020676336
PIEMONTE	Torino	VALPERGA	0,000056557928



Regione	Provincia	Comune	Coefficiente di riparto relativo al Fabbisogno Standard
PIEMONTE	Torino	VALPRATO SOANA	0,000009939857
PIEMONTE	Torino	VARISELLA	0,000021731627
PIEMONTE	Torino	VAUDA CANAVESE	0,000030717332
PIEMONTE	Torino	VENARLA REALE	0,000557708931
PIEMONTE	Torino	VENAUS	0,000024652161
PIEMONTE	Torino	VEROLENGO	0,000080681551
PIEMONTE	Torino	VERRUA SAVOLA	0,000031866986
PIEMONTE	Torino	VESTIGNE'	0,000022548065
PIEMONTE	Torino	VIALFRE'	0,000012083733
PIEMONTE	Torino	VICO CANAVESE	0,000024961436
PIEMONTE	Torino	VIDRACCO	0,000016229877
PIEMONTE	Torino	VIGONE	0,000086038379
PIEMONTE	Torino	VILAFRANCA PIEMONTE	0,000087141101
PIEMONTE	Torino	VILLANOVA CANAVESE	0,000025210827
PIEMONTE	Torino	VILLAR DORA	0,000053055447
PIEMONTE	Torino	VILLAR FOCCHIARDO	0,000039423934
PIEMONTE	Torino	VILLAR PELLICE	0,000027452402
PIEMONTE	Torino	VILLAR PEROSA	0,000072615672
PIEMONTE	Torino	VILLARBASSE	0,000055217657
PIEMONTE	Torino	VILLAREGGIA	0,000025555456
PIEMONTE	Torino	VILLASTELLONE	0,000083373274
PIEMONTE	Torino	VINOVO	0,000217660863
PIEMONTE	Torino	VIRLE PIEMONTE	0,000026526482
PIEMONTE	Torino	VISCHE	0,000029129893
PIEMONTE	Torino	VISTRORIO	0,000016363294
PIEMONTE	Torino	VIU'	0,000025816110
PIEMONTE	Torino	VOLPIANO	0,000237064963
PIEMONTE	Torino	VOLVERA	0,000133890989
PIEMONTE	Verbano-Cusio-Ossola	ANTRONA SCHIERANCO	0,000019444601
PIEMONTE	Verbano-Cusio-Ossola	ANZOLA D'OSSOLA	0,000018975408
PIEMONTE	Verbano-Cusio-Ossola	ARIZZANO	0,000038341121
PIEMONTE	Verbano-Cusio-Ossola	AROLA	0,000013700551
PIEMONTE	Verbano-Cusio-Ossola	AURANO	0,000009552799
PIEMONTE	Verbano-Cusio-Ossola	BACENO	0,000027041547
PIEMONTE	Verbano-Cusio-Ossola	BANNIO ANZINO	0,000019102156



Regione	Provincia	Comune	Coefficiente di riparto relativo al Fabbisogno Standard
PIEMONTE	Verbano-Cusio-Ossola	BAVENO	0,000086174330
PIEMONTE	Verbano-Cusio-Ossola	BEE	0,000022516959
PIEMONTE	Verbano-Cusio-Ossola	BELGIRATE	0,000019158553
PIEMONTE	Verbano-Cusio-Ossola	BEURA-CARDEZZA	0,000029377920
PIEMONTE	Verbano-Cusio-Ossola	BOGNANCO	0,000014104135
PIEMONTE	Verbano-Cusio-Ossola	BROVELLO-CARPUGNINO	0,000019805932
PIEMONTE	Verbano-Cusio-Ossola	CALASCA-CASTIGLIONE	0,000022574303
PIEMONTE	Verbano-Cusio-Ossola	CAMBIASCA	0,000032991553
PIEMONTE	Verbano-Cusio-Ossola	CANNERO RIVIERA	0,000025922804
PIEMONTE	Verbano-Cusio-Ossola	CANNOBIO	0,000086794558
PIEMONTE	Verbano-Cusio-Ossola	CAPREZZO	0,000011422864
PIEMONTE	Verbano-Cusio-Ossola	CASALE CORTE CERRO	0,000062609786
PIEMONTE	Verbano-Cusio-Ossola	CAVAGLIO-SPOCCIA	0,000015176599
PIEMONTE	Verbano-Cusio-Ossola	CEPPO MORELLI	0,000016261442
PIEMONTE	Verbano-Cusio-Ossola	CESARA	0,000018676034
PIEMONTE	Verbano-Cusio-Ossola	COSSOGNO	0,000019367195
PIEMONTE	Verbano-Cusio-Ossola	CRAVEGGIA	0,000024034948
PIEMONTE	Verbano-Cusio-Ossola	CREVOLADOSSOLA	0,000079976172
PIEMONTE	Verbano-Cusio-Ossola	CRODO	0,000033667854
PIEMONTE	Verbano-Cusio-Ossola	CURSOLO-ORASSO	0,000009189247
PIEMONTE	Verbano-Cusio-Ossola	DOMODOSSOLA	0,000276804243
PIEMONTE	Verbano-Cusio-Ossola	DRUOGNO	0,000026559048
PIEMONTE	Verbano-Cusio-Ossola	FALMENTA	0,000010840647
PIEMONTE	Verbano-Cusio-Ossola	FORMAZZA	0,000017817898
PIEMONTE	Verbano-Cusio-Ossola	GERMAGNO	0,000011508492
PIEMONTE	Verbano-Cusio-Ossola	GHIFFA	0,000045894709
PIEMONTE	Verbano-Cusio-Ossola	GIGNESE	0,000026092312
PIEMONTE	Verbano-Cusio-Ossola	GRAVELLONA TOCE	0,000123805580
PIEMONTE	Verbano-Cusio-Ossola	GURRO	0,000015222210
PIEMONTE	Verbano-Cusio-Ossola	INTRAGNA	0,000009634362
PIEMONTE	Verbano-Cusio-Ossola	LOREGLIA	0,000012665091
PIEMONTE	Verbano-Cusio-Ossola	MACUGNAGA	0,000021114701
PIEMONTE	Verbano-Cusio-Ossola	MADONNA DEL SASSO	0,000017769096
PIEMONTE	Verbano-Cusio-Ossola	MALESCO	0,000031336767
PIEMONTE	Verbano-Cusio-Ossola	MASERA	0,000031149531



Regione	Provincia	Comune	Coefficiente di riparto relativo al Fabbisogno Standard
PIEMONTE	Verbano-Cusio-Ossola	MASSIOLA	0,000010503133
PIEMONTE	Verbano-Cusio-Ossola	MERGOZZO	0,000043093584
PIEMONTE	Verbano-Cusio-Ossola	MAZZINA	0,000017709019
PIEMONTE	Verbano-Cusio-Ossola	MONTECRESTESE	0,000029320106
PIEMONTE	Verbano-Cusio-Ossola	MONTESCHENO	0,000016657345
PIEMONTE	Verbano-Cusio-Ossola	NONIO	0,000023166590
PIEMONTE	Verbano-Cusio-Ossola	OGGEBBIO	0,000026205100
PIEMONTE	Verbano-Cusio-Ossola	OMEGNA	0,000259033917
PIEMONTE	Verbano-Cusio-Ossola	ORNAVASSO	0,000057243080
PIEMONTE	Verbano-Cusio-Ossola	PALLANZENO	0,000025576141
PIEMONTE	Verbano-Cusio-Ossola	PIEDIMULERA	0,000035632410
PIEMONTE	Verbano-Cusio-Ossola	PIEVE VERGONTE	0,000048329726
PIEMONTE	Verbano-Cusio-Ossola	PREMENO	0,000021050789
PIEMONTE	Verbano-Cusio-Ossola	PREMLA	0,000019940895
PIEMONTE	Verbano-Cusio-Ossola	PREMOSELLO-CHIOVENDA	0,000039451761
PIEMONTE	Verbano-Cusio-Ossola	QUARNA SOPRA	0,000013764896
PIEMONTE	Verbano-Cusio-Ossola	QUARNA SOTTO	0,000016066088
PIEMONTE	Verbano-Cusio-Ossola	RE	0,000021758990
PIEMONTE	Verbano-Cusio-Ossola	SAN BERNARDINO VERBANO	0,000029855284
PIEMONTE	Verbano-Cusio-Ossola	SANTA MARIA MAGGIORE	0,000029633643
PIEMONTE	Verbano-Cusio-Ossola	SEPPIANA	0,000010498945
PIEMONTE	Verbano-Cusio-Ossola	STRESA	0,000087148735
PIEMONTE	Verbano-Cusio-Ossola	TOCENO	0,000022156347
PIEMONTE	Verbano-Cusio-Ossola	TRAREGO VIGGIONA	0,000018306366
PIEMONTE	Verbano-Cusio-Ossola	TRASQUERA	0,000013430302
PIEMONTE	Verbano-Cusio-Ossola	TRONTANO	0,000034602370
PIEMONTE	Verbano-Cusio-Ossola	VALSTRONA	0,000028840985
PIEMONTE	Verbano-Cusio-Ossola	VANZONE CON SAN CARLO	0,000018258348
PIEMONTE	Verbano-Cusio-Ossola	VARZO	0,000043690569
PIEMONTE	Verbano-Cusio-Ossola	VERBANIA	0,000504632021
PIEMONTE	Verbano-Cusio-Ossola	VIGANELLA	0,000011169575
PIEMONTE	Verbano-Cusio-Ossola	VIGNONE	0,000027482943
PIEMONTE	Verbano-Cusio-Ossola	VILLADOSSOLA	0,000103782972
PIEMONTE	Verbano-Cusio-Ossola	VILLETTE	0,000013718845
PIEMONTE	Verbano-Cusio-Ossola	VOGOGNA	0,000036674223



Regione	Provincia	Comune	Coefficiente di riparto relativo al Fabbisogno Standard
PIEMONTE	Vercelli	ALAGNA VALSESIA	0,000017309591
PIEMONTE	Vercelli	ALBANO VERCELLESE	0,000014893826
PIEMONTE	Vercelli	ALICE CASTELLO	0,000049693034
PIEMONTE	Vercelli	ARBORIO	0,000024214943
PIEMONTE	Vercelli	ASIGLIANO VERCELLESE	0,000028957186
PIEMONTE	Vercelli	BALMUCCIA	0,000008386329
PIEMONTE	Vercelli	BALOCCO	0,000012677148
PIEMONTE	Vercelli	BLANZE'	0,000037673838
PIEMONTE	Vercelli	BOCCIOLETO	0,000011854502
PIEMONTE	Vercelli	BORGO D'ALE	0,000049303611
PIEMONTE	Vercelli	BORGO VERCELLI	0,000047274418
PIEMONTE	Vercelli	BORGOSIESA	0,000216116700
PIEMONTE	Vercelli	BRELA	0,000010970561
PIEMONTE	Vercelli	BURONZO	0,000025384083
PIEMONTE	Vercelli	CAMPERTOGNO	0,000012232678
PIEMONTE	Vercelli	CARCOFORO	0,000006903788
PIEMONTE	Vercelli	CARESANA	0,000024464389
PIEMONTE	Vercelli	CARESANABLOT	0,000025302875
PIEMONTE	Vercelli	CARISIO	0,000027450554
PIEMONTE	Vercelli	CASANOVA ELVO	0,000012783629
PIEMONTE	Vercelli	CELLIO	0,000023495640
PIEMONTE	Vercelli	CERVATTO	0,000004537609
PIEMONTE	Vercelli	CIGLIANO	0,000079473387
PIEMONTE	Vercelli	CIVIASCO	0,000012515740
PIEMONTE	Vercelli	COLLOBIANO	0,000008524020
PIEMONTE	Vercelli	COSTANZANA	0,000021637875
PIEMONTE	Vercelli	CRAVAGLIANA	0,000012561568
PIEMONTE	Vercelli	CRESCENTINO	0,000121103736
PIEMONTE	Vercelli	CROVA	0,000015562652
PIEMONTE	Vercelli	DESANA	0,000024061222
PIEMONTE	Vercelli	FOBELLO	0,000013543087
PIEMONTE	Vercelli	FONTANETTO PO	0,000028341947
PIEMONTE	Vercelli	FORMIGLIANA	0,000017807353
PIEMONTE	Vercelli	GATTINARA	0,000129660525
PIEMONTE	Vercelli	GHISLARENCO	0,000022581328



Regione	Provincia	Comune	Coefficiente di riparto relativo al Fabbisogno Standard
PIEMONTE	Vercelli	GREGGIO	0,000016034551
PIEMONTE	Vercelli	GUARDABOSONE	0,000014278239
PIEMONTE	Vercelli	LAMPORO	0,000016120506
PIEMONTE	Vercelli	LENTA	0,000023554893
PIEMONTE	Vercelli	LIGNANA	0,000017580987
PIEMONTE	Vercelli	LIVORNO FERRARIS	0,000075248445
PIEMONTE	Vercelli	LOZZOLO	0,000022381956
PIEMONTE	Vercelli	MOLLA	0,000009662532
PIEMONTE	Vercelli	MONCRIVELLO	0,000030336344
PIEMONTE	Vercelli	MOTTA DE' CONTI	0,000021944034
PIEMONTE	Vercelli	OLCENENGO	0,000020066830
PIEMONTE	Vercelli	OLDENICO	0,000013058591
PIEMONTE	Vercelli	PALAZZOLO VERCELLESE	0,000028901149
PIEMONTE	Vercelli	PERTENGO	0,000013831997
PIEMONTE	Vercelli	PEZZANA	0,000028128241
PIEMONTE	Vercelli	PILA	0,000009583118
PIEMONTE	Vercelli	PIODE	0,000012896748
PIEMONTE	Vercelli	POSTUA	0,000017346811
PIEMONTE	Vercelli	PRAROLO	0,000018682399
PIEMONTE	Vercelli	QUARONA	0,000076695443
PIEMONTE	Vercelli	QUINTO VERCELLESE	0,000016187343
PIEMONTE	Vercelli	RASSA	0,000006696397
PIEMONTE	Vercelli	RIMA SAN GIUSEPPE	0,000005946056
PIEMONTE	Vercelli	RIMASCO	0,000009365771
PIEMONTE	Vercelli	RIMELLA	0,000010285351
PIEMONTE	Vercelli	RIVA VALDOBBLA	0,000013702533
PIEMONTE	Vercelli	RIVE	0,000016753212
PIEMONTE	Vercelli	ROASIO	0,000046370475
PIEMONTE	Vercelli	RONSECCO	0,000018654009
PIEMONTE	Vercelli	ROSSA	0,000011077620
PIEMONTE	Vercelli	ROVASENDA	0,000023583644
PIEMONTE	Vercelli	SABBIA	0,000006017753
PIEMONTE	Vercelli	SALASCO	0,000011914261
PIEMONTE	Vercelli	SALI VERCELLESE	0,000009301890
PIEMONTE	Vercelli	SALUGLIA	0,000073783188



Regione	Provincia	Comune	Coefficiente di riparto relativo al Fabbisogno Standard
PIEMONTE	Vercelli	SAN GERMANO VERCELLESE	0,000036379456
PIEMONTE	Vercelli	SAN GIACOMO VERCELLESE	0,000014245330
PIEMONTE	Vercelli	SANTHIA'	0,000136903604
PIEMONTE	Vercelli	SCOPA	0,000017470213
PIEMONTE	Vercelli	SCOPELLO	0,000018452303
PIEMONTE	Vercelli	SERRAVALLE SESIA	0,000083521329
PIEMONTE	Vercelli	STROPPLANA	0,000029827448
PIEMONTE	Vercelli	TRICERRO	0,000019038889
PIEMONTE	Vercelli	TRINO	0,000129486867
PIEMONTE	Vercelli	TRONZANO VERCELLESE	0,000063920586
PIEMONTE	Vercelli	VALDUGGIA	0,000040602873
PIEMONTE	Vercelli	VARALLO	0,000116039831
PIEMONTE	Vercelli	VERCELLI	0,000728386379
PIEMONTE	Vercelli	VILLARBOIT	0,000017455753
PIEMONTE	Vercelli	VILLATA	0,000031698259
PIEMONTE	Vercelli	VOCCA	0,000009640393
PUGLIA	Bari	ACQUAVIVA DELLE FONTI	0,000331620190
PUGLIA	Bari	ADELFLA	0,000256828541
PUGLIA	Bari	ALBEROBELLO	0,000176784512
PUGLIA	Bari	ALTAMURA	0,001290233440
PUGLIA	Bari	BARI	0,008617615793
PUGLIA	Bari	BINETTO	0,000042481984
PUGLIA	Bari	BITETTO	0,000171994887
PUGLIA	Bari	BITONTO	0,000890946617
PUGLIA	Bari	BITRITTO	0,000167929007
PUGLIA	Bari	CAPURSO	0,000250895008
PUGLIA	Bari	CASAMASSIMA	0,000284718279
PUGLIA	Bari	CASSANO DELLE MURGE	0,000211798746
PUGLIA	Bari	CASTELLANA GROTTA	0,000291431813
PUGLIA	Bari	CELLAMARE	0,000088453784
PUGLIA	Bari	CONVERSANO	0,000400038161
PUGLIA	Bari	CORATO	0,000776979579
PUGLIA	Bari	GIOIA DEL COLLE	0,000462698141
PUGLIA	Bari	GIOVINAZZO	0,000326073432
PUGLIA	Bari	GRAVINA IN PUGLIA	0,000678642971

Regione	Provincia	Comune	Coefficiente di riparto relativo al Fabbisogno Standard
PUGLIA	Bari	GRUMO APPULA	0,000197465405
PUGLIA	Bari	LOCOROTONDO	0,000222363913
PUGLIA	Bari	MODUGNO	0,000637632374
PUGLIA	Bari	MOLA DI BARI	0,000436843939
PUGLIA	Bari	MOLFETTA	0,000926002959
PUGLIA	Bari	MONOPOLI	0,000749591808
PUGLIA	Bari	NOCI	0,000297474716
PUGLIA	Bari	NOICATTARO	0,000405267866
PUGLIA	Bari	PALO DEL COLLE	0,000345951953
PUGLIA	Bari	POGGIORSINI	0,000031336562
PUGLIA	Bari	POLIGNANO A MARE	0,000261834531
PUGLIA	Bari	PUTIGNANO	0,000453442157
PUGLIA	Bari	RUTIGLIANO	0,000269096043
PUGLIA	Bari	RUVO DI PUGLIA	0,000409792980
PUGLIA	Bari	SAMMICHELE DI BARI	0,000103186887
PUGLIA	Bari	SANNICANDRO DI BARI	0,000145768856
PUGLIA	Bari	SANTERAMO IN COLLE	0,000429741105
PUGLIA	Bari	TERLIZZI	0,000433083390
PUGLIA	Bari	TORITTO	0,000138525638
PUGLIA	Bari	TRIGGLIANO	0,000431522969
PUGLIA	Bari	TURI	0,000192004511
PUGLIA	Bari	VALENZANO	0,000273550321
PUGLIA	Barletta-Andria-Trani	ANDRIA	0,001815972250
PUGLIA	Barletta-Andria-Trani	BARLETTA	0,001682393835
PUGLIA	Barletta-Andria-Trani	BISCEGLIE	0,000824481431
PUGLIA	Barletta-Andria-Trani	CANOSA DI PUGLIA	0,000484240179
PUGLIA	Barletta-Andria-Trani	MARGHERITA DI SAVOLA	0,000191625652
PUGLIA	Barletta-Andria-Trani	MINERVINO MURGE	0,000146592763
PUGLIA	Barletta-Andria-Trani	SAN FERDINANDO DI PUGLIA	0,000226123894
PUGLIA	Barletta-Andria-Trani	SPINAZZOLA	0,000108814875
PUGLIA	Barletta-Andria-Trani	TRANI	0,000837904790
PUGLIA	Barletta-Andria-Trani	TRINITAPOLI	0,000211673399
PUGLIA	Brindisi	BRINDISI	0,001603251585
PUGLIA	Brindisi	CAROVIGNO	0,000247506417
PUGLIA	Brindisi	CEGLIE MESSAPICA	0,000329738661



Regione	Provincia	Comune	Coefficiente di riparto relativo al Fabbisogno Standard
PUGLIA	Brindisi	CELLINO SAN MARCO	0,000104025858
PUGLIA	Brindisi	CISTERNINO	0,000196853911
PUGLIA	Brindisi	ERCHIE	0,000133883566
PUGLIA	Brindisi	FASANO	0,000598894260
PUGLIA	Brindisi	FRANCAVILLA FONTANA	0,000575399008
PUGLIA	Brindisi	LATLANO	0,000229853587
PUGLIA	Brindisi	MESAGNE	0,000424901474
PUGLIA	Brindisi	ORIA	0,000233129611
PUGLIA	Brindisi	OSTUNI	0,000549849153
PUGLIA	Brindisi	SAN DONACI	0,000107105123
PUGLIA	Brindisi	SAN MICHELE SALENTINO	0,000095754915
PUGLIA	Brindisi	SAN PANCRAZIO SALENTINO	0,000161338926
PUGLIA	Brindisi	SAN PIETRO VERNOTICO	0,000216718881
PUGLIA	Brindisi	SAN VITO DEI NORMANNI	0,000291971214
PUGLIA	Brindisi	TORCHIAROLO	0,000085089620
PUGLIA	Brindisi	TORRE SANTA SUSANNA	0,000166779567
PUGLIA	Brindisi	VILLA CASTELLI	0,000141608092
PUGLIA	Foggia	ACCADIA	0,000047066272
PUGLIA	Foggia	ALBERONA	0,000026136083
PUGLIA	Foggia	ANZANO DI PUGLIA	0,000038319440
PUGLIA	Foggia	APRICENA	0,000226397334
PUGLIA	Foggia	ASCOLI SATRIANO	0,000101383299
PUGLIA	Foggia	BICCARI	0,000053360704
PUGLIA	Foggia	BOVINO	0,000063052633
PUGLIA	Foggia	CAGNANO VARANO	0,000114027492
PUGLIA	Foggia	CANDELA	0,000055267890
PUGLIA	Foggia	CARAPELLE	0,000094783153
PUGLIA	Foggia	CARLANTINO	0,000026479207
PUGLIA	Foggia	CARPINO	0,000071687245
PUGLIA	Foggia	CASALNUOVO MONTEROTARO	0,000038971534
PUGLIA	Foggia	CASALVECCHIO DI PUGLIA	0,000041209342
PUGLIA	Foggia	CASTELLUCCIO DEI SAURI	0,000040793921
PUGLIA	Foggia	CASTELLUCCIO VALMAGGIORE	0,000029153997
PUGLIA	Foggia	CASTELNUOVO DELLA DAUNIA	0,000034580284
PUGLIA	Foggia	CELENZA VALFORTORE	0,000036889161



Regione	Provincia	Comune	Coefficiente di riparto relativo al Fabbisogno Standard
PUGLIA	Foggia	CELLE DI SAN VITO	0,000012449204
PUGLIA	Foggia	CERIGNOLA	0,000909759645
PUGLIA	Foggia	CHIEUTI	0,000038011237
PUGLIA	Foggia	DELICETO	0,000070454295
PUGLIA	Foggia	FAETO	0,000021684740
PUGLIA	Foggia	FOGGIA	0,002888440655
PUGLIA	Foggia	ISCHITELLA	0,000076746193
PUGLIA	Foggia	ISOLE TREMITI	0,000017423418
PUGLIA	Foggia	LESINA	0,000102485902
PUGLIA	Foggia	LUCERA	0,000553027550
PUGLIA	Foggia	MANFREDONIA	0,000877197846
PUGLIA	Foggia	MATTINATA	0,000100543440
PUGLIA	Foggia	MONTE SANT'ANGELO	0,000208010824
PUGLIA	Foggia	MONTELEONE DI PUGLIA	0,000027025436
PUGLIA	Foggia	MOTTA MONTECORVINO	0,000024190162
PUGLIA	Foggia	ORDONA	0,000046639361
PUGLIA	Foggia	ORSARA DI PUGLIA	0,000058704119
PUGLIA	Foggia	ORTA NOVA	0,000271750757
PUGLIA	Foggia	PANNI	0,000024174837
PUGLIA	Foggia	PESCHICI	0,000075157274
PUGLIA	Foggia	PIETRAMONTECORVINO	0,000050321515
PUGLIA	Foggia	POGGIO IMPERIALE	0,000051054431
PUGLIA	Foggia	RIGNANO GARGANICO	0,000043620787
PUGLIA	Foggia	ROCCHETTA SANT'ANTONIO	0,000045699155
PUGLIA	Foggia	RODI GARGANICO	0,000066182273
PUGLIA	Foggia	ROSETO VALFORTORE	0,000030056027
PUGLIA	Foggia	SAN GIOVANNI ROTONDO	0,000452709143
PUGLIA	Foggia	SAN MARCO IN LAMIS	0,000225802026
PUGLIA	Foggia	SAN MARCO LA CATOLA	0,000026447068
PUGLIA	Foggia	SAN NICANDRO GARGANICO	0,000242225852
PUGLIA	Foggia	SAN PAOLO DI CIVTATE	0,000100907288
PUGLIA	Foggia	SAN SEVERO	0,000846244629
PUGLIA	Foggia	SANTAGATA DI PUGLIA	0,000046616742
PUGLIA	Foggia	SERRACAPRIOLA	0,000072650515
PUGLIA	Foggia	STORNARA	0,000079485532



Regione	Provincia	Comune	Coefficiente di riparto relativo al Fabbisogno Standard
PUGLIA	Foggia	STORNARELLA	0,000079002457
PUGLIA	Foggia	TORREMAGGIORE	0,000264297164
PUGLIA	Foggia	TROIA	0,000125245679
PUGLIA	Foggia	VICO DEL GARGANO	0,000122938743
PUGLIA	Foggia	VIESTE	0,000211450366
PUGLIA	Foggia	VOLTURARA APPULA	0,000019214797
PUGLIA	Foggia	VOLTURINO	0,000037358138
PUGLIA	Foggia	ZAPPONETA	0,000060997296
PUGLIA	Lecce	ACQUARICA DEL CAPO	0,000082970127
PUGLIA	Lecce	ALESSANO	0,000103760890
PUGLIA	Lecce	ALEZIO	0,000089684492
PUGLIA	Lecce	ALLISTE	0,000105432483
PUGLIA	Lecce	ANDRANO	0,000080904702
PUGLIA	Lecce	ARADEO	0,000144020055
PUGLIA	Lecce	ARNESANO	0,000067128632
PUGLIA	Lecce	BAGNOLO DEL SALENTO	0,000037620457
PUGLIA	Lecce	BOTRUGNO	0,000052395231
PUGLIA	Lecce	CALIMERA	0,000109295061
PUGLIA	Lecce	CAMPI SALENTINA	0,000166047355
PUGLIA	Lecce	CANNOLE	0,000035728776
PUGLIA	Lecce	CAPRARICA DI LECCE	0,000050382831
PUGLIA	Lecce	CARMIANO	0,000186516560
PUGLIA	Lecce	CARPIGNANO SALENTINO	0,000062501266
PUGLIA	Lecce	CASARANO	0,000330840631
PUGLIA	Lecce	CASTRI DI LECCE	0,000051008664
PUGLIA	Lecce	CASTRIGNANO DE' GRECI	0,000068479091
PUGLIA	Lecce	CASTRIGNANO DEL CAPO	0,000083737621
PUGLIA	Lecce	CASTRO	0,000046208228
PUGLIA	Lecce	CAVALLINO	0,000179749641
PUGLIA	Lecce	COLLEPASSO	0,000100096859
PUGLIA	Lecce	COPERTINO	0,000372192249
PUGLIA	Lecce	CORIGLIANO D'OTRANTO	0,000088928100
PUGLIA	Lecce	CORSANO	0,000088231462
PUGLIA	Lecce	CURSI	0,000068840279
PUGLIA	Lecce	CUTROFLANO	0,000143894693



Regione	Provincia	Comune	Coefficiente di riparto relativo al Fabbisogno Standard
PUGLIA	Lecce	DISO	0,000054694580
PUGLIA	Lecce	GAGLIANO DEL CAPO	0,000084348329
PUGLIA	Lecce	GALATINA	0,000437613790
PUGLIA	Lecce	GALATONE	0,000254443872
PUGLIA	Lecce	GALLIPOLI	0,000354844988
PUGLIA	Lecce	GIUGGLIANELLO	0,000026496108
PUGLIA	Lecce	GIURDIGNANO	0,000037166201
PUGLIA	Lecce	GUAGNANO	0,000090626553
PUGLIA	Lecce	LECCE	0,001865094250
PUGLIA	Lecce	LEQUILE	0,000124840824
PUGLIA	Lecce	LEVERANO	0,000217428916
PUGLIA	Lecce	LIZZANELLO	0,000179021787
PUGLIA	Lecce	MAGLIE	0,000239867582
PUGLIA	Lecce	MARTANO	0,000140640769
PUGLIA	Lecce	MARTIGNANO	0,000037137872
PUGLIA	Lecce	MATINO	0,000183282178
PUGLIA	Lecce	MELENDUGNO	0,000148586697
PUGLIA	Lecce	MELISSANO	0,000110160246
PUGLIA	Lecce	MELPIGNANO	0,000041078782
PUGLIA	Lecce	MIGGIANO	0,000065617147
PUGLIA	Lecce	MINERVINO DI LECCE	0,000067027020
PUGLIA	Lecce	MONTERONI DI LECCE	0,000206319311
PUGLIA	Lecce	MONTESANO SALENTINO	0,000048636438
PUGLIA	Lecce	MORCIANO DI LEUCA	0,000058463978
PUGLIA	Lecce	MURO LECCESE	0,000081753407
PUGLIA	Lecce	NARDO'	0,000508358676
PUGLIA	Lecce	NEVIANO	0,000083849888
PUGLIA	Lecce	NOCIGLIA	0,000043464019
PUGLIA	Lecce	NOVOLI	0,000125325545
PUGLIA	Lecce	ORTELLE	0,000045469602
PUGLIA	Lecce	OTRANTO	0,000088967276
PUGLIA	Lecce	PALMARIGGI	0,000032875099
PUGLIA	Lecce	PARABITA	0,000143245825
PUGLIA	Lecce	PATU'	0,000034218975
PUGLIA	Lecce	POGGIARDO	0,000093927663



Regione	Provincia	Comune	Coefficiente di riparto relativo al Fabbisogno Standard
PUGLIA	Lecce	PORTO CESAREO	0,000091271868
PUGLIA	Lecce	PRESICCE	0,000087322796
PUGLIA	Lecce	RACALE	0,000162876389
PUGLIA	Lecce	RUFFANO	0,000143733228
PUGLIA	Lecce	SALICE SALENTINO	0,000130013574
PUGLIA	Lecce	SALVE	0,000078366195
PUGLIA	Lecce	SAN CASSIANO	0,000040493203
PUGLIA	Lecce	SAN CESARIO DI LECCE	0,000125756418
PUGLIA	Lecce	SAN DONATO DI LECCE	0,000090540227
PUGLIA	Lecce	SAN PIETRO IN LAMA	0,000061649693
PUGLIA	Lecce	SANARICA	0,000031042846
PUGLIA	Lecce	SANNICOLA	0,000097962230
PUGLIA	Lecce	SANTA CESAREA TERME	0,000054332182
PUGLIA	Lecce	SCORRANO	0,000112756550
PUGLIA	Lecce	SECLI'	0,000038185605
PUGLIA	Lecce	SOGLIANO CAVOUR	0,000072200675
PUGLIA	Lecce	SOLETO	0,000085680061
PUGLIA	Lecce	SPECCHIA	0,000085741349
PUGLIA	Lecce	SPONGANO	0,000064350815
PUGLIA	Lecce	SQUINZANO	0,000237902561
PUGLIA	Lecce	STERNATIA	0,000042725086
PUGLIA	Lecce	SUPERSANO	0,000075916195
PUGLIA	Lecce	SURANO	0,000034234480
PUGLIA	Lecce	SURBO	0,000219030611
PUGLIA	Lecce	TAURISANO	0,000196215724
PUGLIA	Lecce	TAVIANO	0,000193420569
PUGLIA	Lecce	TIGGLIANO	0,000051066640
PUGLIA	Lecce	TREPZZI	0,000219912405
PUGLIA	Lecce	TRICASE	0,000280170049
PUGLIA	Lecce	TUGLIE	0,000079506391
PUGLIA	Lecce	UGENTO	0,000199641736
PUGLIA	Lecce	UGGLIANO LA CHIESA	0,000072055120
PUGLIA	Lecce	VEGLIE	0,000212348668
PUGLIA	Lecce	VERNOLE	0,000123546066
PUGLIA	Lecce	ZOLLINO	0,000040590259



Regione	Provincia	Comune	Coefficiente di riparto relativo al Fabbisogno Standard
PUGLIA	Taranto	AVETRANA	0,000115785446
PUGLIA	Taranto	CAROSINO	0,000100994615
PUGLIA	Taranto	CASTELLANETA	0,000268214427
PUGLIA	Taranto	CRISPIANO	0,000215497311
PUGLIA	Taranto	FAGGLIANO	0,000057693403
PUGLIA	Taranto	FRAGAGNANO	0,000082489851
PUGLIA	Taranto	GINOSA	0,000369225774
PUGLIA	Taranto	GROTTAGLIE	0,000508921514
PUGLIA	Taranto	LATERZA	0,000231088914
PUGLIA	Taranto	LEPORANO	0,000120493615
PUGLIA	Taranto	LIZZANO	0,000150186005
PUGLIA	Taranto	MANDURIA	0,000505164679
PUGLIA	Taranto	MARTINA FRANCA	0,000786818991
PUGLIA	Taranto	MARUGGIO	0,000088483503
PUGLIA	Taranto	MASSAFRA	0,000531439569
PUGLIA	Taranto	MONTEIASI	0,000083838118
PUGLIA	Taranto	MONTEMESOLA	0,000066941787
PUGLIA	Taranto	MONTEPARANO	0,000041324059
PUGLIA	Taranto	MOTTOLA	0,000252335094
PUGLIA	Taranto	PALAGIANELLO	0,000119130609
PUGLIA	Taranto	PALAGIANO	0,000235598752
PUGLIA	Taranto	PULSANO	0,000176373518
PUGLIA	Taranto	ROCCAFORZATA	0,000034670472
PUGLIA	Taranto	SAN GIORGIO IONICO	0,000243927235
PUGLIA	Taranto	SAN MARZANO DI SAN GIUSEPPE	0,000136597744
PUGLIA	Taranto	SAVA	0,000264498025
PUGLIA	Taranto	STATTE	0,000228908520
PUGLIA	Taranto	TARANTO	0,003600149887
PUGLIA	Taranto	TORRICELLA	0,000071050469
TOSCANA	Arezzo	ANGHLARI	0,000092056808
TOSCANA	Arezzo	AREZZO	0,001873793204
TOSCANA	Arezzo	BADIA TEDALDA	0,000029004384
TOSCANA	Arezzo	BIBBIENA	0,000205880451
TOSCANA	Arezzo	BUCINE	0,000168343856
TOSCANA	Arezzo	CAPOLONA	0,000084566615



Regione	Provincia	Comune	Coefficiente di riparto relativo al Fabbisogno Standard
TOSCANA	Arezzo	CAPRESE MICHELANGELO	0,000033332792
TOSCANA	Arezzo	CASTEL FOCOIGNANO	0,000059858701
TOSCANA	Arezzo	CASTEL SAN NICCOLO'	0,000049225145
TOSCANA	Arezzo	CASTELFRANCO DI SOPRA	0,000055088199
TOSCANA	Arezzo	CASTIGLION FIBOCCHI	0,000042189935
TOSCANA	Arezzo	CASTIGLION FIORENTINO	0,000208756519
TOSCANA	Arezzo	CAVRIGLIA	0,000157898378
TOSCANA	Arezzo	CHITIGNANO	0,000025197821
TOSCANA	Arezzo	CHIUSI DELLA VERNA	0,000043685308
TOSCANA	Arezzo	CIVITTELLA IN VAL DI CHIANA	0,000144263289
TOSCANA	Arezzo	CORTONA	0,000377027812
TOSCANA	Arezzo	FOLANO DELLA CHIANA	0,000148717158
TOSCANA	Arezzo	LATERINA	0,000062487581
TOSCANA	Arezzo	LORO CIUFFENNA	0,000097835521
TOSCANA	Arezzo	LUCIGNANO	0,000066844540
TOSCANA	Arezzo	MARCIANO DELLA CHIANA	0,000061271943
TOSCANA	Arezzo	MONTE SAN SAVINO	0,000140789443
TOSCANA	Arezzo	MONTEMIGNAIO	0,000020423171
TOSCANA	Arezzo	MONTERCHI	0,000036874308
TOSCANA	Arezzo	MONTEVARCHI	0,000396703982
TOSCANA	Arezzo	ORTIGNANO RAGGIOLO	0,000023922319
TOSCANA	Arezzo	PERGINE VALDARNO	0,000057040503
TOSCANA	Arezzo	PLAN DI SCO	0,000103942600
TOSCANA	Arezzo	PIEVE SANTO STEFANO	0,000061238530
TOSCANA	Arezzo	POPPI	0,000103864533
TOSCANA	Arezzo	PRATOVECCHIO	0,000058917476
TOSCANA	Arezzo	SAN GIOVANNI VALDARNO	0,000252374770
TOSCANA	Arezzo	SANSEPOLCRO	0,000256435717
TOSCANA	Arezzo	SESTINO	0,000034989459
TOSCANA	Arezzo	STIA	0,000052962084
TOSCANA	Arezzo	SUBBLANO	0,000106684928
TOSCANA	Arezzo	TALLA	0,000027710187
TOSCANA	Arezzo	TERRANUOVA BRACCIOLINI	0,000190894604
TOSCANA	Firenze	BAGNO A RIPOLI	0,000412749887
TOSCANA	Firenze	BARBERINO DI MUGELLO	0,000175484728



Regione	Provincia	Comune	Coefficiente di riparto relativo al Fabbisogno Standard
TOSCANA	Firenze	BARBERINO VAL D'ELSA	0,000078359753
TOSCANA	Firenze	BORGO SAN LORENZO	0,000270143799
TOSCANA	Firenze	CALENZANO	0,000245003500
TOSCANA	Firenze	CAMPI BISENZIO	0,000700025710
TOSCANA	Firenze	CAPRALA E LIMITE	0,000105115562
TOSCANA	Firenze	CASTELFIORENTINO	0,000265516511
TOSCANA	Firenze	CERRETO GUIDI	0,000166868151
TOSCANA	Firenze	CERTALDO	0,000242894382
TOSCANA	Firenze	DICOMANO	0,000092570522
TOSCANA	Firenze	EMPOLI	0,000731647186
TOSCANA	Firenze	FIESOLE	0,000224377724
TOSCANA	Firenze	FIGLINE VALDARNO	0,000261994938
TOSCANA	Firenze	FIRENZE	0,010270075265
TOSCANA	Firenze	FIRENZUOLA	0,000088871529
TOSCANA	Firenze	FUCECCHIO	0,000368509531
TOSCANA	Firenze	GAMBASSI TERME	0,000079714528
TOSCANA	Firenze	GREVE IN CHIANTI	0,000228430842
TOSCANA	Firenze	IMPRUNETA	0,000232024804
TOSCANA	Firenze	INCISA IN VAL D'ARNO	0,000100985858
TOSCANA	Firenze	LASTRA A SIGNA	0,000289256803
TOSCANA	Firenze	LONDA	0,000041851527
TOSCANA	Firenze	MARRADI	0,000061579414
TOSCANA	Firenze	MONTAIONE	0,000066431849
TOSCANA	Firenze	MONTELUPO FIORENTINO	0,000199520887
TOSCANA	Firenze	MONTESPERTOLI	0,000217907184
TOSCANA	Firenze	PALAZZUOLO SUL SENIO	0,000029087791
TOSCANA	Firenze	PELAGO	0,000117795002
TOSCANA	Firenze	PONTASSIEVE	0,000327945547
TOSCANA	Firenze	REGGELLO	- 0,000268959613
TOSCANA	Firenze	RIGNANO SULL'ARNO	0,000132173253
TOSCANA	Firenze	RUFINA	0,000115897639
TOSCANA	Firenze	SAN CASCIANO IN VAL DI PESA	0,000266874026
TOSCANA	Firenze	SAN GODENZO	0,000029113580
TOSCANA	Firenze	SAN PIERO A SIEVE	0,000075704062
TOSCANA	Firenze	SCANDICCI	0,000765299243



Regione	Provincia	Comune	Coefficiente di riparto relativo al Fabbisogno Standard
TOSCANA	Firenze	SCARPERIA	0,000120264232
TOSCANA	Firenze	SESTO FIORENTINO	0,000746804903
TOSCANA	Firenze	SIGNA	0,000271436245
TOSCANA	Firenze	TAVARNELLE VAL DI PESA	0,000122882282
TOSCANA	Firenze	VAGLIA	0,000086694888
TOSCANA	Firenze	VICCHIO	0,000130830536
TOSCANA	Firenze	VINCI	0,000233945808
TOSCANA	Grosseto	ARCIDOSSO	0,000083048038
TOSCANA	Grosseto	CAMPAGNATICO	0,000051828825
TOSCANA	Grosseto	CAPALBIO	0,000076171989
TOSCANA	Grosseto	CASTEL DEL PIANO	0,000083943464
TOSCANA	Grosseto	CASTELL'AZZARA	0,000038448601
TOSCANA	Grosseto	CASTIGLIONE DELLA PESCAIA	0,000120140686
TOSCANA	Grosseto	CINIGLIANO	0,000050085464
TOSCANA	Grosseto	CIVITELLA PAGANICO	0,000059533448
TOSCANA	Grosseto	FOLLONICA	0,000347433412
TOSCANA	Grosseto	GAVORRANO	0,000135714855
TOSCANA	Grosseto	GROSSETO	0,001507419843
TOSCANA	Grosseto	ISOLA DEL GIGLIO	0,000034686596
TOSCANA	Grosseto	MAGLIANO IN TOSCANA	0,000068168369
TOSCANA	Grosseto	MANCIANO	0,000127055099
TOSCANA	Grosseto	MASSA MARITTIMA	0,000137252457
TOSCANA	Grosseto	MONTE ARGENTARIO	0,000215379121
TOSCANA	Grosseto	MONTEROTONDO MARITTIMO	0,000033346940
TOSCANA	Grosseto	MONTIERI	0,000027311098
TOSCANA	Grosseto	ORBETELLO	0,000245473506
TOSCANA	Grosseto	PITIGLIANO	0,000072404739
TOSCANA	Grosseto	ROCCALBEGNA	0,000027750714
TOSCANA	Grosseto	ROCCASTRADA	0,000149638215
TOSCANA	Grosseto	SANTA FIORA	0,000055979678
TOSCANA	Grosseto	SCANSANO	0,000081324147
TOSCANA	Grosseto	SCARLINO	0,000067594431
TOSCANA	Grosseto	SEGGLIANO	0,000029438457
TOSCANA	Grosseto	SEMPRONIANO	0,000029535232
TOSCANA	Grosseto	SORANO	0,000065810900



Regione	Provincia	Comune	Coefficiente di riparto relativo al Fabbisogno Standard
TOSCANA	Livorno	BIBBONA	0,000059855839
TOSCANA	Livorno	CAMPIGLIA MARITTIMA	0,000207706579
TOSCANA	Livorno	CAMPO NELL'ELBA	0,000081725447
TOSCANA	Livorno	CAPOLIVERI	0,000072194439
TOSCANA	Livorno	CAPRALA ISOLA	0,000015196298
TOSCANA	Livorno	CASTAGNETO CARDUCCI	0,000139410437
TOSCANA	Livorno	CECINA	0,000443358877
TOSCANA	Livorno	COLLESALVETTI	0,000254119854
TOSCANA	Livorno	LIVORNO	0,002993236409
TOSCANA	Livorno	MARCIANA	0,000040894923
TOSCANA	Livorno	MARCIANA MARINA	0,000037554456
TOSCANA	Livorno	PIOMBINO	0,000530679524
TOSCANA	Livorno	PORTO AZZURRO	0,000062855335
TOSCANA	Livorno	PORTOFERRAIO	0,000197412709
TOSCANA	Livorno	RIO MARINA	0,000040624132
TOSCANA	Livorno	RIO NELL'ELBA	0,000028971401
TOSCANA	Livorno	ROSIGNANO MARITTIMO	0,000502689670
TOSCANA	Livorno	SAN VINCENZO	0,000113324999
TOSCANA	Livorno	SASSETTA	0,000018695596
TOSCANA	Livorno	SUVERETO	0,000057300236
TOSCANA	Lucca	ALTOPASCIO	0,000227760079
TOSCANA	Lucca	BAGNI DI LUCCA	0,000108086476
TOSCANA	Lucca	BARGA	0,000176903216
TOSCANA	Lucca	BORGO A MOZZANO	0,000118931660
TOSCANA	Lucca	CAMAIORE	0,000520494812
TOSCANA	Lucca	CAMPORGLIANO	0,000042856821
TOSCANA	Lucca	CAPANNORI	0,000726498421
TOSCANA	Lucca	CAREGGINE	0,000019809954
TOSCANA	Lucca	CASTELNUOVO DI GARFAGNANA	0,000100531018
TOSCANA	Lucca	CASTIGLIONE DI GARFAGNANA	0,000037907176
TOSCANA	Lucca	COREGLIA ANTEMINELLI	0,000091906946
TOSCANA	Lucca	FABBRICHE DI VALLICO	0,000017637371
TOSCANA	Lucca	FORTE DEI MARMI	0,000126916786
TOSCANA	Lucca	FOSCIANDORA	0,000020057739
TOSCANA	Lucca	GALLICANO	0,000068902405



Regione	Provincia	Comune	Coefficiente di riparto relativo al Fabbisogno Standard
TOSCANA	Lucca	GIUNCUGNANO	0,000018449633
TOSCANA	Lucca	LUCCA	0,001540142628
TOSCANA	Lucca	MASSAROSA	0,000370765951
TOSCANA	Lucca	MINUCCIANO	0,000044566803
TOSCANA	Lucca	MOLAZZANA	0,000027333415
TOSCANA	Lucca	MONTECARLO	0,000080239693
TOSCANA	Lucca	PESCAGLIA	0,000065405151
TOSCANA	Lucca	PIAZZA AL SERCHIO	0,000045890107
TOSCANA	Lucca	PIETRASANTA	0,000398308469
TOSCANA	Lucca	PIEVE FOSCIANA	0,000046152783
TOSCANA	Lucca	PORCARI	0,000125452879
TOSCANA	Lucca	SAN ROMANO IN GARFAGNANA	0,000032214629
TOSCANA	Lucca	SERAVEZZA	0,000207803505
TOSCANA	Lucca	SILLANO	0,000022770134
TOSCANA	Lucca	STAZZEMA	0,000055847165
TOSCANA	Lucca	VAGLI SOTTO	0,000025691255
TOSCANA	Lucca	VERGEMOLI	0,000016270637
TOSCANA	Lucca	VIAREGGIO	0,001156321304
TOSCANA	Lucca	VILLA BASILICA	0,000035672202
TOSCANA	Lucca	VILLA COLLEMANDINA	0,000031347598
TOSCANA	Massa-Carrara	AULLA	0,000171097105
TOSCANA	Massa-Carrara	BAGNONE	0,000040773250
TOSCANA	Massa-Carrara	CARRARA	0,001185466958
TOSCANA	Massa-Carrara	CASOLA IN LUNIGIANA	0,000025309951
TOSCANA	Massa-Carrara	COMANO	0,000022345699
TOSCANA	Massa-Carrara	FILATTIERA	0,000042560941
TOSCANA	Massa-Carrara	FIVIZZANO	0,000136409459
TOSCANA	Massa-Carrara	FOSDINOVO	0,000083650071
TOSCANA	Massa-Carrara	LICCIANA NARDI	0,000082914130
TOSCANA	Massa-Carrara	MASSA	0,001270523525
TOSCANA	Massa-Carrara	MONTIGNOSO	0,000169167385
TOSCANA	Massa-Carrara	MULAZZO	0,000046546958
TOSCANA	Massa-Carrara	PODENZANA	0,000040516525
TOSCANA	Massa-Carrara	PONTREMOLI	0,000127019755
TOSCANA	Massa-Carrara	TRESANA	0,000038313164



Regione	Provincia	Comune	Coefficiente di riparto relativo al Fabbisogno Standard
TOSCANA	Massa-Carrara	VILAFRANCA IN LUNIGIANA	0,000082565634
TOSCANA	Massa-Carrara	ZERI	0,000029202147
TOSCANA	Pisa	BIENTINA	0,000112180893
TOSCANA	Pisa	BUTI	0,000094017574
TOSCANA	Pisa	CALCI	0,000102572718
TOSCANA	Pisa	CALCINATA	0,000187280142
TOSCANA	Pisa	CAPANOLI	0,000093944297
TOSCANA	Pisa	CASALE MARITTIMO	0,000025172999
TOSCANA	Pisa	CASCIANA TERME	0,000061858788
TOSCANA	Pisa	CASCINA	0,000655770054
TOSCANA	Pisa	CASTELFRANCO DI SOTTO	0,000194602893
TOSCANA	Pisa	CASTELLINA MARITTIMA	0,000041705020
TOSCANA	Pisa	CASTELNUOVO DI VAL DI CECINA	0,000043463737
TOSCANA	Pisa	CHIANNI	0,000032251851
TOSCANA	Pisa	CRESPINA	0,000068825314
TOSCANA	Pisa	FAUGLIA	0,000062859348
TOSCANA	Pisa	GUARDISTALLO	0,000027856581
TOSCANA	Pisa	LAJATICO	0,000028059804
TOSCANA	Pisa	LARI	0,000133416681
TOSCANA	Pisa	LORENZANA	0,000027438645
TOSCANA	Pisa	MONTECATINI VAL DI CECINA	0,000043181591
TOSCANA	Pisa	MONTESCUDAIO	0,000041016631
TOSCANA	Pisa	MONTEVERDI MARITTIMO	0,000023801306
TOSCANA	Pisa	MONTOPOLI IN VAL D'ARNO	0,000172788277
TOSCANA	Pisa	ORCIANO PISANO	0,000019092923
TOSCANA	Pisa	PALAIA	0,000075656618
TOSCANA	Pisa	PECCIOLI	0,000081469856
TOSCANA	Pisa	PISA	0,001553338555
TOSCANA	Pisa	POMARANCE	0,000096527349
TOSCANA	Pisa	PONSACCO	0,000227710395
TOSCANA	Pisa	PONTEDERA	0,000464012304
TOSCANA	Pisa	RIPARBELLA	0,000035850044
TOSCANA	Pisa	SAN GIULIANO TERME	0,000497001322
TOSCANA	Pisa	SAN MINIATO	0,000437642639
TOSCANA	Pisa	SANTA CROCE SULL'ARNO	0,000212706479



Regione	Provincia	Comune	Coefficiente di riparto relativo al Fabbisogno Standard
TOSCANA	Pisa	SANTA LUCE	0,000038702591
TOSCANA	Pisa	SANTA MARIA A MONTE	0,000190855262
TOSCANA	Pisa	TERRICCIOLA	0,000073632918
TOSCANA	Pisa	VECCHIANO	0,000194975820
TOSCANA	Pisa	VICOPIANO	0,000129380950
TOSCANA	Pisa	VOLTERRA	0,000177187378
TOSCANA	Pistoia	ABETONE	0,000023269029
TOSCANA	Pistoia	AGLIANA	0,000249055603
TOSCANA	Pistoia	BUGGLIANO	0,000133316941
TOSCANA	Pistoia	CHIESINA UZZANESE	0,000077768419
TOSCANA	Pistoia	CUTIGLIANO	0,000038189624
TOSCANA	Pistoia	LAMPORECCHIO	0,000113031216
TOSCANA	Pistoia	LARCIANO	0,000102991381
TOSCANA	Pistoia	MARLIANA	0,000061268826
TOSCANA	Pistoia	MASSA E COZZILE	0,000120261948
TOSCANA	Pistoia	MONSUMMANO TERME	0,000323880741
TOSCANA	Pistoia	MONTALE	0,000171847198
TOSCANA	Pistoia	MONTECATINI-TERME	0,000347770902
TOSCANA	Pistoia	PESCIA	0,000300542897
TOSCANA	Pistoia	PIEVE A NIEVOLE	0,000150546337
TOSCANA	Pistoia	PISTOLA	0,001620448445
TOSCANA	Pistoia	PITEGLIO	0,000042206472
TOSCANA	Pistoia	PONTE BUGGIANESE	0,000132823070
TOSCANA	Pistoia	QUARRATA	0,000413404589
TOSCANA	Pistoia	SAMBUCA PISTOIESE	0,000041032469
TOSCANA	Pistoia	SAN MARCELLO PISTOIESE	0,000114584822
TOSCANA	Pistoia	SERRAVALLE PISTOIESE	0,000179271510
TOSCANA	Pistoia	UZZANO	0,000086830605
TOSCANA	Prato	CANTAGALLO	0,000058300930
TOSCANA	Prato	CARMIGNANO	0,000215212882
TOSCANA	Prato	MONTEMURLO	0,000283438677
TOSCANA	Prato	POGGIO A CAIANO	0,000145097345
TOSCANA	Prato	PRATO	0,003543827246
TOSCANA	Prato	VAIANO	0,000145586696
TOSCANA	Prato	VERNIO	0,000096052462

Regione	Provincia	Comune	Coefficiente di riparto relativo al Fabbisogno Standard
TOSCANA	Sienna	ABBADIA SAN SALVATORE	0,000113238785
TOSCANA	Sienna	ASCLANO	0,000109030965
TOSCANA	Sienna	BUONCONVENTO	0,000058306798
TOSCANA	Sienna	CASOLE D'ELSA	0,000067730109
TOSCANA	Sienna	CASTELLINA IN CHIANTI	0,000057578105
TOSCANA	Sienna	CASTELNUOVO BERARDENGA	0,000141141006
TOSCANA	Sienna	CASTIGLIONE D'ORCIA	0,000050597627
TOSCANA	Sienna	CETONA	0,000057661326
TOSCANA	Sienna	CHIANCIANO TERME	0,000126744570
TOSCANA	Sienna	CHIUSDINO	0,000040896936
TOSCANA	Sienna	CHIUSI	0,000142858906
TOSCANA	Sienna	COLLE DI VAL D'ELSA	0,000331053964
TOSCANA	Sienna	GAIOLE IN CHIANTI	0,000053307698
TOSCANA	Sienna	MONTALCINO	0,000090737696
TOSCANA	Sienna	MONTEPULCIANO	0,000237292791
TOSCANA	Sienna	MONTERIGGIONI	0,000139488377
TOSCANA	Sienna	MONTERONI D'ARBLA	0,000130661736
TOSCANA	Sienna	MONTICIANO	0,000036327166
TOSCANA	Sienna	MURLO	0,000047869204
TOSCANA	Sienna	PLANCASTAGNAIO	0,000075914587
TOSCANA	Sienna	PIENZA	0,000043865150
TOSCANA	Sienna	POGGIBONSI	0,000449301209
TOSCANA	Sienna	RADDA IN CHIANTI	0,000037190952
TOSCANA	Sienna	RADICOFANI	0,000028804180
TOSCANA	Sienna	RADICONDOLI	0,000024660119
TOSCANA	Sienna	RAPOLANO TERME	0,000086449811
TOSCANA	Sienna	SAN CASCIANO DEI BAGNI	0,000038082881
TOSCANA	Sienna	SAN GIMIGNANO	0,000121518110
TOSCANA	Sienna	SAN GIOVANNI D'ASSO	-0,000024688735
TOSCANA	Sienna	SAN QUIRICO D'ORCIA	0,000055820660
TOSCANA	Sienna	SARTEANO	0,000088665634
TOSCANA	Sienna	SIENA	0,000866597786
TOSCANA	Sienna	SINALUNGA	0,000206256628
TOSCANA	Sienna	SOVICILLE	0,000162711859
TOSCANA	Sienna	TORRITA DI SIENA	0,000117016523

Regione	Provincia	Comune	Coefficiente di riparto relativo al Fabbisogno Standard
TOSCANA	Siena	TREQUANDA	0,000031796487
UMBRIA	Perugia	ASSISI	0,000464441230
UMBRIA	Perugia	BASTIA UMBRA	0,000347919657
UMBRIA	Perugia	BETTONÀ	0,000079306993
UMBRIA	Perugia	BEVAGNA	0,000084509529
UMBRIA	Perugia	CAMPELLO SUL CLITUNNO	0,000052856806
UMBRIA	Perugia	CANNARA	0,000074576497
UMBRIA	Perugia	CASCIA	0,000062393417
UMBRIA	Perugia	CASTEL RITALDI	0,000058906117
UMBRIA	Perugia	CASTIGLIONE DEL LAGO	0,000258430666
UMBRIA	Perugia	CERRETO DI SPOLETO	0,000028154047
UMBRIA	Perugia	CITERNA	0,000060162535
UMBRIA	Perugia	CITTA' DELLA PIEVE	0,000123957235
UMBRIA	Perugia	CITTA' DI CASTELLO	0,000629523468
UMBRIA	Perugia	COLLAZZONE	0,000061634601
UMBRIA	Perugia	CORCIANO	0,000340808721
UMBRIA	Perugia	COSTACCIARO	0,000032279163
UMBRIA	Perugia	DERUTA	0,000144149224
UMBRIA	Perugia	FOLIGNO	0,000920418830
UMBRIA	Perugia	FOSSATO DI VICO	0,000059181724
UMBRIA	Perugia	FRATTA TODINA	0,000037132059
UMBRIA	Perugia	GIANO DELL'UMBRIA	0,000066295185
UMBRIA	Perugia	GUALDO CATTANEO	0,000105828225
UMBRIA	Perugia	GUALDO TADINO	0,000267006152
UMBRIA	Perugia	GUBBIO	0,000538572616
UMBRIA	Perugia	LISCIANO NICCONE	0,000019284394
UMBRIA	Perugia	MAGIONE	0,000235476324
UMBRIA	Perugia	MARSCIANO	0,000301710514
UMBRIA	Perugia	MASSA MARTANA	0,000069058501
UMBRIA	Perugia	MONTE CASTELLO DI VIBIO	0,000035829429
UMBRIA	Perugia	MONTE SANTA MARIA TIBERINA	0,000027835110
UMBRIA	Perugia	MONTEFALCO	0,000095842375
UMBRIA	Perugia	MONTELEONE DI SPOLETO	0,000019271572
UMBRIA	Perugia	MONTONE	0,000037288925
UMBRIA	Perugia	NOCERA UMBRA	0,000109293406



Regione	Provincia	Comune	Coefficiente di riparto relativo al Fabbisogno Standard
UMBRIA	Perugia	NORCIA	0,000090156224
UMBRIA	Perugia	PACLANO	0,000027522787
UMBRIA	Perugia	PANICALE	0,000101893654
UMBRIA	Perugia	PASSIGNANO SUL TRASIMENO	0,000092233100
UMBRIA	Perugia	PERUGIA	0,003338288102
UMBRIA	Perugia	PIEGARO	0,000068727038
UMBRIA	Perugia	PIETRALUNGA	0,000045021154
UMBRIA	Perugia	POGGIODOMO	0,000010916495
UMBRIA	Perugia	PRECI	0,000024513059
UMBRIA	Perugia	SAN GIUSTINO	0,000181495826
UMBRIA	Perugia	SANT'ANATOLIA DI NARCO	0,000019678114
UMBRIA	Perugia	SCHEGGIA E PASCELUPO	0,000034788239
UMBRIA	Perugia	SCHEGGINO	0,000017250474
UMBRIA	Perugia	SELLANO	0,000029518198
UMBRIA	Perugia	SIGILLO	0,000049405746
UMBRIA	Perugia	SPELLO	0,000136980181
UMBRIA	Perugia	SPOLETO	0,000650127842
UMBRIA	Perugia	TODI	0,000284431409
UMBRIA	Perugia	TORGIANO	0,000100594223
UMBRIA	Perugia	TREVI	0,000134500116
UMBRIA	Perugia	TUORO SUL TRASIMENO	0,000068899835
UMBRIA	Perugia	UMBERTIDE	0,000251156488
UMBRIA	Perugia	VALFABBRICA	0,000061913312
UMBRIA	Perugia	VALLO DI NERA	0,000020427968
UMBRIA	Perugia	VALTOPINA	0,000033161537
UMBRIA	Terni	ACQUASPARTA	0,000086677889
UMBRIA	Terni	ALLERONA	0,000040983952
UMBRIA	Terni	ALVIANO	0,000032990414
UMBRIA	Terni	AMELIA	0,000190603534
UMBRIA	Terni	ARRONE	0,000053800178
UMBRIA	Terni	ATTIGLIANO	0,000038470025
UMBRIA	Terni	AVIGLIANO UMBRO	0,000049653878
UMBRIA	Terni	BASCHI	0,000049743849
UMBRIA	Terni	CALVI DELL'UMBRIA	0,000042457245
UMBRIA	Terni	CASTEL GIORGIO	0,000041578089

Regione	Provincia	Comune	Coefficiente di riparto relativo al Fabbisogno Standard
UMBRIA	Terni	CASTEL VISCARDO	0,000055945857
UMBRIA	Terni	FABRO	0,000055531250
UMBRIA	Terni	FERENTILLO	0,000042458498
UMBRIA	Terni	FICULLE	0,000037905825
UMBRIA	Terni	GIOVE	0,000043568296
UMBRIA	Terni	GUARDEA	0,000037435738
UMBRIA	Terni	LUGNANO IN TEVERINA	0,000036045492
UMBRIA	Terni	MONTECASTRILLI	0,000086043215
UMBRIA	Terni	MONTECCHIO	0,000038497490
UMBRIA	Terni	MONTEFRANCO	0,000031577026
UMBRIA	Terni	MONTEGABBIONE	0,000027591392
UMBRIA	Terni	MONTELEONE D'ORVIETO	0,000034004715
UMBRIA	Terni	NARNI	0,000341556421
UMBRIA	Terni	ORVIETO	0,000356283819
UMBRIA	Terni	OTRICOLI	0,000040325204
UMBRIA	Terni	PARRANO	0,000019154465
UMBRIA	Terni	PENNA IN TEVERINA	0,000026134735
UMBRIA	Terni	POLINO	0,000013179876
UMBRIA	Terni	PORANO	0,000039005811
UMBRIA	Terni	SAN GEMINI	0,000081586333
UMBRIA	Terni	SAN VENANZO	0,000044473191
UMBRIA	Terni	STRONCONE	0,000085941674
UMBRIA	Terni	TERNI	0,002189422094
VENETO	Belluno	AGORDO	0,000076242806
VENETO	Belluno	ALANO DI PLAVE	0,000054575659
VENETO	Belluno	ALLEGHE	0,000034207741
VENETO	Belluno	ARSIE'	0,000049255430
VENETO	Belluno	AURONZO DI CADORE	0,000067574329
VENETO	Belluno	BELLUNO	0,000584549364
VENETO	Belluno	BORCA DI CADORE	0,000025574470
VENETO	Belluno	CALALZO DI CADORE	0,000047156635
VENETO	Belluno	CANALE D'AGORDO	0,000030919966
VENETO	Belluno	CASTELLO LVAZZO	0,000036110779
VENETO	Belluno	CENCENIGHE AGORDINO	0,000033548163
VENETO	Belluno	CESIOMAGGIORE	0,000074682077

Regione	Provincia	Comune	Coefficiente di riparto relativo al Fabbisogno Standard
VENETO	Belluno	CHIES D'ALPAGO	0,000033181072
VENETO	Belluno	CIBLANA DI CADORE	0,000018426666
VENETO	Belluno	COLLE SANTA LUCIA	0,000019346027
VENETO	Belluno	COMELICO SUPERIORE	0,000051753887
VENETO	Belluno	CORTINA D'AMPEZZO	0,000111507239
VENETO	Belluno	DANTA DI CADORE	0,000018578017
VENETO	Belluno	DOMEGGE DI CADORE	0,000049095259
VENETO	Belluno	FALCADE	0,000045475362
VENETO	Belluno	FARRA D'ALPAGO	0,000052582242
VENETO	Belluno	FELTRE	0,000332137387
VENETO	Belluno	FONZASO	0,000059355051
VENETO	Belluno	FORNO DI ZOLDO	0,000051261561
VENETO	Belluno	GOSALDO	0,000024781622
VENETO	Belluno	LA VALLE AGORDINA	0,000028958081
VENETO	Belluno	LAMON	0,000055163815
VENETO	Belluno	LENTIAI	0,000055046967
VENETO	Belluno	LIMANA	0,000089067953
VENETO	Belluno	LIVINALLONGO DEL COL DI LANA	0,000036120951
VENETO	Belluno	LONGARONE	0,000076875976
VENETO	Belluno	LORENZAGO DI CADORE	0,000020044105
VENETO	Belluno	LOZZO DI CADORE	0,000034656453
VENETO	Belluno	MEL	0,000103973972
VENETO	Belluno	OSPITALE DI CADORE	0,000013802876
VENETO	Belluno	PEDAVENA	0,000075143227
VENETO	Belluno	PERAROLO DI CADORE	0,000017225656
VENETO	Belluno	PIEVE D'ALPAGO	0,000042503492
VENETO	Belluno	PIEVE DI CADORE	0,000077648766
VENETO	Belluno	PONTE NELLE ALPI	0,000129636528
VENETO	Belluno	PUOS D'ALPAGO	0,000049466816
VENETO	Belluno	QUERO	0,000049049937
VENETO	Belluno	RIVAMONTE AGORDINO	0,000022681288
VENETO	Belluno	ROCCA PIETORE	0,000034017302
VENETO	Belluno	SAN GREGORIO NELLE ALPI	0,000035098589
VENETO	Belluno	SAN NICOLO' DI COMELICO	0,000018435183
VENETO	Belluno	SAN PIETRO DI CADORE	0,000039445185

Regione	Provincia	Comune	Coefficiente di riparto relativo al Fabbisogno Standard
VENETO	Belluno	SAN TOMASO AGORDINO	0,000023652852
VENETO	Belluno	SAN VITO DI CADORE	0,000042924254
VENETO	Belluno	SANTA GIUSTINA	0,000105023557
VENETO	Belluno	SANTO STEFANO DI CADORE	0,000051674625
VENETO	Belluno	SAPPADA	0,000033971080
VENETO	Belluno	SEDICO	0,000155219671
VENETO	Belluno	SELVA DI CADORE	0,000018964355
VENETO	Belluno	SEREN DEL GRAPPA	0,000051564769
VENETO	Belluno	SOSPIROLO	0,000060846484
VENETO	Belluno	SOVERZENE	0,000017458765
VENETO	Belluno	SOVRAMONTE	0,000034022248
VENETO	Belluno	TAIBON AGORDINO	0,000041164850
VENETO	Belluno	TAMBRE	0,000032640489
VENETO	Belluno	TRICHIANA	0,000085346751
VENETO	Belluno	VALLADA AGORDINA	0,000018387959
VENETO	Belluno	VALLE DI CADORE	0,000043968279
VENETO	Belluno	VAS	0,000022475767
VENETO	Belluno	VIGO DI CADORE	0,000034979195
VENETO	Belluno	VODO CADORE	0,000025736196
VENETO	Belluno	VOLTAGO AGORDINO	0,000027804815
VENETO	Belluno	ZOLDO ALTO	0,000028082498
VENETO	Belluno	ZOPPE' DI CADORE	0,000013688548
VENETO	Padova	ABANO TERME	0,000300639026
VENETO	Padova	AGNA	0,000058622908
VENETO	Padova	ALBIGNASEGO	0,000358990425
VENETO	Padova	ANGUILLARA VENETA	0,000077811404
VENETO	Padova	ARQUA' PETRARCA	0,000036054668
VENETO	Padova	ARRE	0,000040397336
VENETO	Padova	ARZERGRANDE	0,000075540027
VENETO	Padova	BAGNOLI DI SOPRA	0,000063164205
VENETO	Padova	BAONE	0,000053479605
VENETO	Padova	BARBONA	0,000020520943
VENETO	Padova	BATTAGLIA TERME	0,000068780399
VENETO	Padova	BOARA PISANI	0,000046727500
VENETO	Padova	BORGORICCO	0,000126596200



Regione	Provincia	Comune	Coefficiente di riparto relativo al Fabbisogno Standard
VENETO	Padova	BOVOLENTA	0,000057229543
VENETO	Padova	BRUGINE	0,000105224404
VENETO	Padova	CADONEGHE	0,000239873564
VENETO	Padova	CAMPO SAN MARTINO	0,000086926614
VENETO	Padova	CAMPODARSEGO	0,000215774457
VENETO	Padova	CAMPODORO	0,000045447584
VENETO	Padova	CAMPOSAMPIERO	0,000189661649
VENETO	Padova	CANDIANA	0,000043868713
VENETO	Padova	CARCERI	0,000036046807
VENETO	Padova	CARMIGNANO DI BRENTA	0,000112818606
VENETO	Padova	CARTURA	0,000073546632
VENETO	Padova	CASALE DI SCODOSIA	0,000090311999
VENETO	Padova	CASALSERUGO	0,000089237338
VENETO	Padova	CASTELBALDO	0,000034674949
VENETO	Padova	CERVARESE SANTA CROCE	0,000089135323
VENETO	Padova	CINTO EUGANEO	0,000037817574
VENETO	Padova	CITTADELLA	0,000328505942
VENETO	Padova	CODEVIGO	0,000101637054
VENETO	Padova	CONSELVE	0,000165131926
VENETO	Padova	CORREZZOLA	0,000096027485
VENETO	Padova	CURTAROLO	0,000105521831
VENETO	Padova	DUE CARRARE	0,000129231208
VENETO	Padova	ESTE	0,000253203781
VENETO	Padova	FONTANIVA	0,000124300780
VENETO	Padova	GALLIERA VENETA	0,000106239454
VENETO	Padova	GALZIGNANO TERME	0,000075277655
VENETO	Padova	GAZZO	0,000069213356
VENETO	Padova	GRANTORTO	0,000077431355
VENETO	Padova	GRANZE	0,000039326481
VENETO	Padova	LEGNARO	0,000131511360
VENETO	Padova	LIMENA	0,000117410866
VENETO	Padova	LOREGGLIA	0,000110556612
VENETO	Padova	LOZZO ATESTINO	0,000052873872
VENETO	Padova	MASERA' DI PADOVA	0,000130954784
VENETO	Padova	MASI	0,000037606451



Regione	Provincia	Comune	Coefficiente di riparto relativo al Fabbisogno Standard
VENETO	Padova	MASSANZAGO	0,000088638304
VENETO	Padova	MEGLIADINO SAN FIDENZIO	0,000037740556
VENETO	Padova	MEGLIADINO SAN VTTALE	0,000037578656
VENETO	Padova	MERLARA	0,000055678589
VENETO	Padova	MESTRINO	0,000165373693
VENETO	Padova	MONSELICE	0,000275702692
VENETO	Padova	MONTAGNANA	0,000147765360
VENETO	Padova	MONTEGROTTO TERME	0,000175575245
VENETO	Padova	NOVENTA PADOVANA	0,000165805148
VENETO	Padova	OSPEDALETTO EUGANEO	0,000095090118
VENETO	Padova	PADOVA	0,004199869870
VENETO	Padova	PERNUMIA	0,000064976203
VENETO	Padova	PLACENZA D'ADIGE	0,000031483895
VENETO	Padova	PIAZZOLA SUL BRENTA	0,000169456385
VENETO	Padova	PIOMBINO DESE	0,000140716039
VENETO	Padova	PIOVE DI SACCO	0,000295645917
VENETO	Padova	POLVERARA	0,000050818518
VENETO	Padova	PONSO	0,000044912440
VENETO	Padova	PONTE SAN NICOLO'	0,000204985472
VENETO	Padova	PONTELONGO	0,000066001848
VENETO	Padova	POZZONOVO	0,000060497221
VENETO	Padova	ROVOLON	0,000074189146
VENETO	Padova	RUBANO	0,000248806369
VENETO	Padova	SACCOLONGO	0,000081646956
VENETO	Padova	SALETTO	0,000049756443
VENETO	Padova	SAN GIORGIO DELLE PERTICHE	0,000148981294
VENETO	Padova	SAN GIORGIO IN BOSCO	0,000105488095
VENETO	Padova	SAN MARTINO DI LUPARI	0,000201307516
VENETO	Padova	SAN PIETRO IN GU	0,000077489322
VENETO	Padova	SAN PIETRO VIMINARIO	0,000050754193
VENETO	Padova	SANT'ANGELO DI PIOVE DI SACCO	0,000106193302
VENETO	Padova	SANT'ELENA	0,000043467377
VENETO	Padova	SANTURBANO	0,000044658968
VENETO	Padova	SANTA GIUSTINA IN COLLE	0,000110106777
VENETO	Padova	SANTA MARGHERITA D'ADIGE	0,000042503488

Regione	Provincia	Comune	Coefficiente di riparto relativo al Fabbisogno Standard
VENETO	Padova	SAONARA	0,000145962476
VENETO	Padova	SELVAZZANO DENTRO	0,000358731036
VENETO	Padova	SOLESINO	0,000113242450
VENETO	Padova	STANGHELLA	0,000073291534
VENETO	Padova	TEOLO	0,000136236898
VENETO	Padova	TERRASSA PADOVANA	0,000045304141
VENETO	Padova	TOMBOLO	0,000126140398
VENETO	Padova	TORREGLIA	0,000095273325
VENETO	Padova	TREBASELEGHE	0,000187556796
VENETO	Padova	TRIBANO	0,000073674399
VENETO	Padova	URBANA	0,000040302505
VENETO	Padova	VEGGIANO	0,000070222765
VENETO	Padova	VESCOVANA	0,000033641351
VENETO	Padova	VIGHIZZOLO D'ESTE	0,000023252991
VENETO	Padova	VIGODARZERE	0,000192818575
VENETO	Padova	VIGONZA	0,000348234517
VENETO	Padova	VILLA DEL CONTE	0,000085566499
VENETO	Padova	VILLA ESTENSE	0,000043908683
VENETO	Padova	VILAFRANCA PADOVANA	0,000140852875
VENETO	Padova	VILLANOVA DI CAMPOSAMPIERO	0,000090104386
VENETO	Padova	VO'	0,000061697723
VENETO	Rovigo	ADRIA	0,000323708052
VENETO	Rovigo	ARLANO NEL POLESINE	0,000084232345
VENETO	Rovigo	ARQUA' POLESINE	0,000052448543
VENETO	Rovigo	BADIA POLESINE	0,000167162047
VENETO	Rovigo	BAGNOLO DI PO	0,000032806852
VENETO	Rovigo	BERGANTINO	0,000046996605
VENETO	Rovigo	BOSARO	0,000032356744
VENETO	Rovigo	CALTO	0,000023188699
VENETO	Rovigo	CANARO	0,000051130726
VENETO	Rovigo	CANDA	0,000024056659
VENETO	Rovigo	CASTELGUGLIELMO	0,000039880207
VENETO	Rovigo	CASTELMASSA	0,000077230631
VENETO	Rovigo	CASTELNOVO BARIANO	0,000053744150
VENETO	Rovigo	CENESELLI	0,000037861056



Regione	Provincia	Comune	Coefficiente di riparto relativo al Fabbisogno Standard
VENETO	Rovigo	CEREGNANO	0,000064214725
VENETO	Rovigo	CORBOLA	0,000047353940
VENETO	Rovigo	COSTA DI ROVIGO	0,000053276193
VENETO	Rovigo	CRESPINO	0,000041164510
VENETO	Rovigo	FICAROLO	0,000049327060
VENETO	Rovigo	FIESSO UMBERTIANO	0,000071542326
VENETO	Rovigo	FRASSINELLE POLESINE	0,000034665792
VENETO	Rovigo	FRATTA POLESINE	0,000055776513
VENETO	Rovigo	GAIBA	0,000027144645
VENETO	Rovigo	GAVELLO	0,000033087895
VENETO	Rovigo	GIACCIANO CON BARUCHELLA	0,000041585989
VENETO	Rovigo	GUARDA VENETA	0,000028724797
VENETO	Rovigo	LENDINARA	0,000191202254
VENETO	Rovigo	LOREO	0,000060961316
VENETO	Rovigo	LUSIA	0,000061451300
VENETO	Rovigo	MELARA	0,000039021015
VENETO	Rovigo	OCCHIOBELLO	0,000185001670
VENETO	Rovigo	PAPOZZE	0,000034509420
VENETO	Rovigo	PETTORAZZA GRIMANI	0,000033218089
VENETO	Rovigo	PINCARA	0,000030081083
VENETO	Rovigo	POLESELLA	0,000071015326
VENETO	Rovigo	PONTECCHIO POLESINE	0,000036679463
VENETO	Rovigo	PORTO TOLLE	0,000156153648
VENETO	Rovigo	PORTO VIRO	0,000218471560
VENETO	Rovigo	ROSOLINA	0,000105468120
VENETO	Rovigo	ROVIGO	0,000805823182
VENETO	Rovigo	SALARA	0,000026093236
VENETO	Rovigo	SAN BELLINO	0,000029808760
VENETO	Rovigo	SAN MARTINO DI VENEZZE	0,000068623459
VENETO	Rovigo	STIENTA	0,000055775367
VENETO	Rovigo	TAGLIO DI PO	0,000126220894
VENETO	Rovigo	TRECENTA	0,000055699377
VENETO	Rovigo	VILLADOSE	0,000089816817
VENETO	Rovigo	VILLAMARZANA	0,000028839110
VENETO	Rovigo	VILLANOVA DEL GHEBBO	0,000041226459



Regione	Provincia	Comune	Coefficiente di riparto relativo al Fabbisogno Standard
VENETO	Rovigo	VILLANOVA MARCHESANA	0,000026149089
VENETO	Treviso	ALTIVOLE	0,000103288464
VENETO	Treviso	ARCADE	0,000074043886
VENETO	Treviso	ASOLO	0,000145591689
VENETO	Treviso	BORSO DEL GRAPPA	0,000095345984
VENETO	Treviso	BREDA DI PLAVE	0,000120435365
VENETO	Treviso	CAERANO DI SAN MARCO	0,000120887612
VENETO	Treviso	CAPPELLA MAGGIORE	0,000078126249
VENETO	Treviso	CARBONERA	0,000169093229
VENETO	Treviso	CASALE SUL SILE	0,000196254241
VENETO	Treviso	CASIER	0,000163978566
VENETO	Treviso	CASTELCUCCO	0,000043412996
VENETO	Treviso	CASTELFRANCO VENETO	0,000532627017
VENETO	Treviso	CASTELLO DI GODEGO	0,000107326597
VENETO	Treviso	CAVASO DEL TOMBA	0,000055950514
VENETO	Treviso	CESSALTO	0,000065289227
VENETO	Treviso	CHIARANO	0,000067977239
VENETO	Treviso	CIMADOLMO	0,000060414432
VENETO	Treviso	CISON DI VALMARINO	0,000052633418
VENETO	Treviso	CODOGNE'	0,000085709356
VENETO	Treviso	COLLE UMBERTO	0,000089670605
VENETO	Treviso	CONEGLIANO	0,000566452983
VENETO	Treviso	CORDIGNANO	0,000111717217
VENETO	Treviso	CORNUDA	0,000101689605
VENETO	Treviso	CRESPANO DEL GRAPPA	0,000082254024
VENETO	Treviso	CROSETTA DEL MONTELLO	0,000094636781
VENETO	Treviso	FARRA DI SOLIGO	0,000141061853
VENETO	Treviso	FOLLINA	0,000071687497
VENETO	Treviso	FONTANELLE	0,000087699823
VENETO	Treviso	FONTE	0,000096538457
VENETO	Treviso	FREGONA	0,000059046785
VENETO	Treviso	GALARINE	0,000094389965
VENETO	Treviso	GLAVERA DEL MONTELLO	0,000080199964
VENETO	Treviso	GODEGA DI SANT'URBANO	0,000097979942
VENETO	Treviso	GORGIO AL MONTICANO	0,000068700310



Regione	Provincia	Comune	Coefficiente di riparto relativo al Fabbisogno Standard
VENETO	Treviso	ISTRANA	0,000139194567
VENETO	Treviso	LORLA	0,000132642011
VENETO	Treviso	MANSUE'	0,000082868969
VENETO	Treviso	MARENO DI PIAVE	0,000139480380
VENETO	Treviso	MASER	0,000081843090
VENETO	Treviso	MASERADA SUL PIAVE	0,000138241960
VENETO	Treviso	MEDUNA DI LIVENZA	0,000052675056
VENETO	Treviso	MIANE	0,000066216631
VENETO	Treviso	MOGLIANO VENETO	0,000439795674
VENETO	Treviso	MONASTIER DI TREVISO	0,000069107104
VENETO	Treviso	MONFUMO	0,000031552202
VENETO	Treviso	MONTEBELLUNA	0,000485706393
VENETO	Treviso	MORGANO	0,000072015022
VENETO	Treviso	MORLAGO DELLA BATTAGLIA	0,000056716870
VENETO	Treviso	MOTTA DI LIVENZA	0,000172784507
VENETO	Treviso	NERVESIA DELLA BATTAGLIA	0,000108742409
VENETO	Treviso	ODERZO	0,000321209174
VENETO	Treviso	ORMELLE	0,000075220839
VENETO	Treviso	ORSAGO	0,000063947400
VENETO	Treviso	PADERNO DEL GRAPPA	0,000043034645
VENETO	Treviso	PAESE	0,000348277248
VENETO	Treviso	PEDEROBBA	0,000119084358
VENETO	Treviso	PIEVE DI SOLIGO	0,000197937044
VENETO	Treviso	PONTE DI PIAVE	0,000127202292
VENETO	Treviso	PONZANO VENETO	0,000186528233
VENETO	Treviso	PORTOBUFFOLE'	0,000023630886
VENETO	Treviso	POSSAGNO	0,000044696795
VENETO	Treviso	POVEGLIANO	0,000080552946
VENETO	Treviso	PREGANZIOL	0,000257432646
VENETO	Treviso	QUINTO DI TREVISO	0,000146276656
VENETO	Treviso	REFRONTOLO	0,000038719913
VENETO	Treviso	RESANA	0,000137888481
VENETO	Treviso	REVINE LAGO	0,000046126959
VENETO	Treviso	RIESE PIO X	0,000168625574
VENETO	Treviso	RONCADE	0,000213312342



Regione	Provincia	Comune	Coefficiente di riparto relativo al Fabbisogno Standard
VENETO	Treviso	SALGAREDA	0,000099930594
VENETO	Treviso	SAN BIAGIO DI CALLALTA	0,000207311201
VENETO	Treviso	SAN FIOR	0,000107163481
VENETO	Treviso	SAN PIETRO DI FELETTO	0,000086128110
VENETO	Treviso	SAN POLO DI PIAVE	0,000082437148
VENETO	Treviso	SAN VENDEMIANO	0,000166986744
VENETO	Treviso	SAN ZENONE DEGLI EZZELINI	0,000121400576
VENETO	Treviso	SANTA LUCIA DI PIAVE	0,000130159094
VENETO	Treviso	SARMEDE	0,000059108981
VENETO	Treviso	SEGUSINO	0,000044342536
VENETO	Treviso	SERNAGLIA DELLA BATTAGLIA	0,000101680697
VENETO	Treviso	SILEA	0,000157224118
VENETO	Treviso	SPRESIANO	0,000178418951
VENETO	Treviso	SUSEGANA	0,000189160309
VENETO	Treviso	TARZO	0,000077025179
VENETO	Treviso	TREVIGNANO	0,000169066691
VENETO	Treviso	TREVISIO	0,001470401360
VENETO	Treviso	VALDOBBIADENE	0,000178053885
VENETO	Treviso	VAZZOLA	0,000108030581
VENETO	Treviso	VEDELAGO	0,000268775912
VENETO	Treviso	VIDOR	0,000067402561
VENETO	Treviso	VILLORBA	0,000279037682
VENETO	Treviso	VITTORIO VENETO	0,000466739166
VENETO	Treviso	VOLPAGO DEL MONTELLO	0,000153080870
VENETO	Treviso	ZENSON DI PIAVE	0,000036686259
VENETO	Treviso	ZERO BRANCO	0,000167476293
VENETO	Venezia	ANNONE VENETO	0,000069815422
VENETO	Venezia	CAMPAGNA LUPIA	0,000105120070
VENETO	Venezia	CAMPOLONGO MAGGIORE	0,000151554064
VENETO	Venezia	CAMPONOGARA	0,000194479988
VENETO	Venezia	CAORLE	0,000194578214
VENETO	Venezia	CAVALLINO TREPORTI	0,000215549035
VENETO	Venezia	CAVARZERE	0,000241631816
VENETO	Venezia	CEGLIA	0,000095232331
VENETO	Venezia	CHIOGGIA	0,000786602359



Regione	Provincia	Comune	Coefficiente di riparto relativo al Fabbisogno Standard
VENETO	Venezia	CINTO CAOMAGGIORE	0,000054767391
VENETO	Venezia	CONA	0,000054788687
VENETO	Venezia	CONCORDIA SAGITTARIA	0,000175320719
VENETO	Venezia	DOLO	0,000229223725
VENETO	Venezia	ERACLEA	0,000202227640
VENETO	Venezia	FIESSO D'ARTICO	0,000111599590
VENETO	Venezia	FOSSALTA DI PLAVE	0,000070880928
VENETO	Venezia	FOSSALTA DI PORTOGRUARO	0,000094695061
VENETO	Venezia	FOSSO'	0,000100718261
VENETO	Venezia	GRUARO	0,000052468264
VENETO	Venezia	IESOLO	0,000410559615
VENETO	Venezia	MARCON	0,000239355283
VENETO	Venezia	MARTELLAGO	0,000332167602
VENETO	Venezia	MEOLO	0,000099653969
VENETO	Venezia	MIRA	0,000592279905
VENETO	Venezia	MIRANO	0,000436134455
VENETO	Venezia	MUSILE DI PLAVE	0,000181111848
VENETO	Venezia	NOALE	0,000240912693
VENETO	Venezia	NOVENTA DI PLAVE	0,000109030480
VENETO	Venezia	PLANIGA	0,000187870061
VENETO	Venezia	PORTOGRUARO	0,000414147907
VENETO	Venezia	PRAMAGGIORE	0,000077099475
VENETO	Venezia	QUARTO D'ALTINO	0,000124777358
VENETO	Venezia	SALZANO	0,000197567395
VENETO	Venezia	SAN DONA' DI PLAVE	0,000673058700
VENETO	Venezia	SAN MICHELE AL TAGLIAMENTO	0,000194414993
VENETO	Venezia	SANTA MARIA DI SALA	0,000260543439
VENETO	Venezia	SANTO STINO DI LIVENZA	0,000195563315
VENETO	Venezia	SCORZE'	0,000283693201
VENETO	Venezia	SPINEA	0,000414922935
VENETO	Venezia	STRA	0,000119504978
VENETO	Venezia	TEGLIO VENETO	0,000043316734
VENETO	Venezia	TORRE DI MOSTO	0,000075532840
VENETO	Venezia	VENEZIA	0,007387721447
VENETO	Venezia	VIGONOVO	0,000146949439



Regione	Provincia	Comune	Coefficiente di riparto relativo al Fabbisogno Standard
VENETO	Verona	AFFI	0,000046043019
VENETO	Verona	ALBAREDO D'ADIGE	0,000086847168
VENETO	Verona	ANGLIARI	0,000038954277
VENETO	Verona	ARCOLE	0,000098941688
VENETO	Verona	BADIA CALAVENA	0,000053124052
VENETO	Verona	BARDOLINO	0,000106543340
VENETO	Verona	BELFIORE	0,000056041944
VENETO	Verona	BEVILACQUA	0,000039098900
VENETO	Verona	BONAVIGO	0,000041217145
VENETO	Verona	BOSCHI SANT'ANNA	0,000031109713
VENETO	Verona	BOSCO CHIESANUOVA	0,000070970662
VENETO	Verona	BOVOLONE	0,000234230551
VENETO	Verona	BRENTINO BELLUNO	0,000029586942
VENETO	Verona	BRENZONE	0,000049723498
VENETO	Verona	BUSSOLENGO	0,000310111963
VENETO	Verona	BUTTAPIETRA	0,000104848370
VENETO	Verona	CALDIERO	0,000112264311
VENETO	Verona	CAPRINO VERONESE	0,000132768712
VENETO	Verona	CASALEONE	0,000098605535
VENETO	Verona	CASTAGNARO	0,000068773254
VENETO	Verona	CASTEL D'AZZANO	0,000178228087
VENETO	Verona	CASTELNUOVO DEL GARDA	0,000193317901
VENETO	Verona	CAVAION VERONESE	0,000087021522
VENETO	Verona	CAZZANO DI TRAMIGNA	0,000033251740
VENETO	Verona	CEREA	0,000238698829
VENETO	Verona	CERRO VERONESE	0,000049550686
VENETO	Verona	COLOGNA VENETA	0,000132690739
VENETO	Verona	COLOGNOLA AI COLLI	0,000125553336
VENETO	Verona	CONCAMARISE	0,000024740935
VENETO	Verona	COSTERMANO	0,000065585190
VENETO	Verona	DOLCE'	0,000050030575
VENETO	Verona	ERBE'	0,000036269045
VENETO	Verona	ERBEZZO	0,000022391087
VENETO	Verona	FERRARA DI MONTE BALDO	0,000011093601
VENETO	Verona	FUMANE	0,000071477692



Regione	Provincia	Comune	Coefficiente di riparto relativo al Fabbisogno Standard
VENETO	Verona	GARDA	0,000071662726
VENETO	Verona	GAZZO VERONESE	0,000091398226
VENETO	Verona	GREZZANA	0,000176520386
VENETO	Verona	ILLASI	0,000082125877
VENETO	Verona	ISOLA DELLA SCALA	0,000172514502
VENETO	Verona	ISOLA RIZZA	0,000055821716
VENETO	Verona	LAVAGNO	0,000116682001
VENETO	Verona	LAZISE	0,000111226061
VENETO	Verona	LEGNAGO	0,000401860737
VENETO	Verona	MALCESINE	0,000066936700
VENETO	Verona	MARANO DI VALPOLICELLA	0,000056604191
VENETO	Verona	MEZZANE DI SOTTO	0,000041179073
VENETO	Verona	MINERBE	0,000076236871
VENETO	Verona	MONTECCHIA DI CROSARA	0,000076122601
VENETO	Verona	MONTEFORTE D'ALPONE	0,000131624049
VENETO	Verona	MOZZECANE	0,000104069484
VENETO	Verona	NEGRAR	0,000257691675
VENETO	Verona	NOGARA	0,000133411448
VENETO	Verona	NOGAROLE ROCCA	0,000061784023
VENETO	Verona	OPPEANO	0,000141093689
VENETO	Verona	PALU'	0,000027216183
VENETO	Verona	PASTRENGO	0,000054319123
VENETO	Verona	PESCANTINA	0,000249251972
VENETO	Verona	PESCHIERA DEL GARDA	0,000151082313
VENETO	Verona	POVEGLIANO VERONESE	0,000106725614
VENETO	Verona	PRESSANA	0,000045585276
VENETO	Verona	RIVOLI VERONESE	0,000042589722
VENETO	Verona	RONCA'	0,000063145831
VENETO	Verona	RONCO ALL'ADIGE	0,000096949749
VENETO	Verona	ROVERCHLARA	0,000050591100
VENETO	Verona	ROVERE' VERONESE	0,000045915190
VENETO	Verona	ROVEREDO DI GUA'	0,000030976416
VENETO	Verona	SALIZZOLE	0,000061880488
VENETO	Verona	SAN BONIFACIO	0,000331023088
VENETO	Verona	SAN GIOVANNI ILARIONE	0,000083544858

Regione	Provincia	Comune	Coefficiente di riparto relativo al Fabbisogno Standard
VENETO	Verona	SAN GIOVANNI LUPATOTO	0,000373580593
VENETO	Verona	SAN MARTINO BUON ALBERGO	0,000214772682
VENETO	Verona	SAN MAURO DI SALINE	0,000017492868
VENETO	Verona	SAN PIETRO DI MORUBIO	0,000052307872
VENETO	Verona	SAN PIETRO IN CARLIANO	0,000215129481
VENETO	Verona	SAN ZENO DI MONTAGNA	0,000033224757
VENETO	Verona	SANGUINETTO	0,000070187986
VENETO	Verona	SANT'AMBROGIO DI VALPOLICELLA	0,000176644627
VENETO	Verona	SANT'ANNA D'ALFAEDO	0,000054112451
VENETO	Verona	SELVA DI PROGNO	0,000026605819
VENETO	Verona	SOAVE	0,000113423873
VENETO	Verona	SOMMACAMPAGNA	0,000218290835
VENETO	Verona	SONA	0,000258950730
VENETO	Verona	SORGA'	0,000055393866
VENETO	Verona	TERRAZZO	0,000043012630
VENETO	Verona	TORRI DEL BENACO	0,000057215623
VENETO	Verona	TREGNAGO	0,000088397745
VENETO	Verona	TREVENZUOLO	0,000050555936
VENETO	Verona	VALEGGIO SUL MINCIO	0,000215446532
VENETO	Verona	VELO VERONESE	0,000022224964
VENETO	Verona	VERONA	0,007249697979
VENETO	Verona	VERONELLA	0,000071373948
VENETO	Verona	VESTENANOVA	0,000048510209
VENETO	Verona	VIGASIO	0,000136108011
VENETO	Verona	VILLA BARTOLOMEA	0,000093114326
VENETO	Verona	VILLAFRANCA DI VERONA	0,000513453703
VENETO	Verona	ZEVIO	0,000221752319
VENETO	Verona	ZIMELLA	0,000080147974
VENETO	Vicenza	AGUGLIARO	0,000029630952
VENETO	Vicenza	ALBETTONE	0,000040147132
VENETO	Vicenza	ALONTE	0,000033095843
VENETO	Vicenza	ALTAVILLA VICENTINA	0,000183347592
VENETO	Vicenza	ALTISSIMO	0,000047761761
VENETO	Vicenza	ARCUGNANO	0,000119921687
VENETO	Vicenza	ARSIERO	0,000060920332


Regione	Provincia	Comune	Coefficiente di riparto relativo al Fabbisogno Standard
VENETO	Vicenza	ARZIGNANO	0,000417457652
VENETO	Vicenza	ASIAGO	0,000113495644
VENETO	Vicenza	ASIGLIANO VENETO	0,000022760319
VENETO	Vicenza	BARBARANO VICENTINO	0,000074025047
VENETO	Vicenza	BASSANO DEL GRAPPA	0,000680290175
VENETO	Vicenza	BOLZANO VICENTINO	0,000095339508
VENETO	Vicenza	BREGANZE	0,000136760264
VENETO	Vicenza	BRENDOLA	0,000107818875
VENETO	Vicenza	BRESSANVIDO	0,000054612611
VENETO	Vicenza	BROGLIANO	0,000067437985
VENETO	Vicenza	CALDOGNO	0,000179459314
VENETO	Vicenza	CALTRANO	0,000052328763
VENETO	Vicenza	CALVENE	0,000028262676
VENETO	Vicenza	CAMISANO VICENTINO	0,000162628823
VENETO	Vicenza	CAMPIGLIA DEI BERICI	0,000038826315
VENETO	Vicenza	CAMPOLONGO SUL BRENTA	0,000022776395
VENETO	Vicenza	CARRE'	0,000063574479
VENETO	Vicenza	CARTIGLIANO	0,000063124848
VENETO	Vicenza	CASSOLA	0,000210722345
VENETO	Vicenza	CASTEGNERO	0,000050942045
VENETO	Vicenza	CASTELGOMBERTO	0,000095767751
VENETO	Vicenza	CHIAMPO	0,000199842996
VENETO	Vicenza	CHIUPPANO	0,000049211831
VENETO	Vicenza	CISMON DEL GRAPPA	0,000023693874
VENETO	Vicenza	COGOLLO DEL CENGIO	0,000061098014
VENETO	Vicenza	CONCO	0,000046771150
VENETO	Vicenza	CORNEDO VICENTINO	0,000191500976
VENETO	Vicenza	COSTABISSARA	0,000108229486
VENETO	Vicenza	CREAZZO	0,000182908652
VENETO	Vicenza	CRESPADORO	0,000034014937
VENETO	Vicenza	DUEVILLE	0,000214476853
VENETO	Vicenza	ENEGO	0,000043552794
VENETO	Vicenza	FARA VICENTINO	0,000068995187
VENETO	Vicenza	FOZA	0,000023782304
VENETO	Vicenza	GALLIO	0,000049480008



Regione	Provincia	Comune	Coefficiente di riparto relativo al Fabbisogno Standard
VENETO	Vicenza	GAMBELLARA	0,000061258481
VENETO	Vicenza	GAMBUGLIANO	0,000022340730
VENETO	Vicenza	GRANCONA	0,000038930637
VENETO	Vicenza	GRISIGNANO DI ZOCCO	0,000068426008
VENETO	Vicenza	GRUMOLO DELLE ABBADESSE	0,000064722748
VENETO	Vicenza	ISOLA VICENTINA	0,000151825964
VENETO	Vicenza	LAGHI	0,000010236526
VENETO	Vicenza	LASTEBASSE	0,000012732219
VENETO	Vicenza	LONGARE	0,000091430442
VENETO	Vicenza	LONIGO	0,000241487077
VENETO	Vicenza	LUGO DI VICENZA	0,000068696694
VENETO	Vicenza	LUSLANA	0,000056787325
VENETO	Vicenza	MALO	0,000222001099
VENETO	Vicenza	MARANO VICENTINO	0,000146528023
VENETO	Vicenza	MAROSTICA	0,000203849736
VENETO	Vicenza	MASON VICENTINO	0,000062228885
VENETO	Vicenza	MOLVENA	0,000048284278
VENETO	Vicenza	MONTE DI MALO	0,000051306175
VENETO	Vicenza	MONTEBELLO VICENTINO	0,000103216903
VENETO	Vicenza	MONTECCHIO MAGGIORE	0,000377690144
VENETO	Vicenza	MONTECCHIO PRECALCINO	0,000081868953
VENETO	Vicenza	MONTEGALDA	0,000056497254
VENETO	Vicenza	MONTEGALDELLA	0,000034306940
VENETO	Vicenza	MONTEVIALE	0,000050410074
VENETO	Vicenza	MONTICELLO CONTE OTTO	0,000141891936
VENETO	Vicenza	MONTORSO VICENTINO	0,000055934842
VENETO	Vicenza	MOSSANO	0,000036200416
VENETO	Vicenza	MUSSOLENTI	0,000112515506
VENETO	Vicenza	NANTO	0,000052013704
VENETO	Vicenza	NOGAROLE VICENTINO	0,000026669354
VENETO	Vicenza	NOVE	0,000088932870
VENETO	Vicenza	NOVENTA VICENTINA	0,000143352489
VENETO	Vicenza	ORGLIANO	0,000052210086
VENETO	Vicenza	PEDEMONTE	0,000021042515
VENETO	Vicenza	PLANEZZE	0,000041124904

Regione	Provincia	Comune	Coefficiente di riparto relativo al Fabbisogno Standard
VENETO	Vicenza	PIOVENE ROCCHETTE	0,000130549599
VENETO	Vicenza	POLANA MAGGIORE	0,000072798153
VENETO	Vicenza	POSINA	0,000019915127
VENETO	Vicenza	POVE DEL GRAPPA	0,000052324967
VENETO	Vicenza	POZZOLEONE	0,000052057722
VENETO	Vicenza	QUINTO VICENTINO	0,000088329848
VENETO	Vicenza	RECOARO TERME	0,000109455373
VENETO	Vicenza	ROANA	0,000081012723
VENETO	Vicenza	ROMANO D'EZZELINO	0,000221183083
VENETO	Vicenza	ROSA'	0,000210385197
VENETO	Vicenza	ROSSANO VENETO	0,000129580115
VENETO	Vicenza	ROTZO	0,000020596040
VENETO	Vicenza	SALCEDO	0,000024613327
VENETO	Vicenza	SAN GERMANO DEI BERICI	0,000026319647
VENETO	Vicenza	SAN NAZARIO	0,000037500836
VENETO	Vicenza	SAN PIETRO MUSSOLINO	0,000035688095
VENETO	Vicenza	SAN VITO DI LEGUZZANO	0,000062981564
VENETO	Vicenza	SANDRIGO	0,000129590198
VENETO	Vicenza	SANTORSO	0,000095346544
VENETO	Vicenza	SARCEDO	0,000083722296
VENETO	Vicenza	SAREGO	0,000103063484
VENETO	Vicenza	SCHIAVON	0,000047812502
VENETO	Vicenza	SCHIO	0,000645115243
VENETO	Vicenza	SOLAGNA	0,000042365619
VENETO	Vicenza	SOSSANO	0,000069846004
VENETO	Vicenza	SOVIZZO	0,000102846424
VENETO	Vicenza	TEZZE SUL BRENTA	0,000189209292
VENETO	Vicenza	THIENE	0,000375515488
VENETO	Vicenza	TONEZZA DEL CIMONE	0,000020124776
VENETO	Vicenza	TORREBELVICINO	0,000094600247
VENETO	Vicenza	TORRI DI QUARTESOLO	0,000190625134
VENETO	Vicenza	TRISSINO	0,000137622838
VENETO	Vicenza	VALDAGNO	0,000433418496
VENETO	Vicenza	VALDASTICO	0,000031378299
VENETO	Vicenza	VALLI DEL PASUBIO	0,000061580988

Regione	Provincia	Comune	Coefficiente di riparto relativo al Fabbisogno Standard
VENETO	Vicenza	VALSTAGNA	0,000038962986
VENETO	Vicenza	VELO D'ASTICO	0,000047274821
VENETO	Vicenza	VICENZA	0,002157409831
VENETO	Vicenza	VILLAGA	0,000040458094
VENETO	Vicenza	VILLAVERLA	0,000096179694
VENETO	Vicenza	ZANE'	0,000107235217
VENETO	Vicenza	ZERMEGHEDO	0,000030894173
VENETO	Vicenza	ZOVENCEDO	0,000021594142
VENETO	Vicenza	ZUGLIANO	0,000105580596



NOTA METODOLOGICA

(ARTICOLO 6, COMMA 1 DEL DECRETO LEGISLATIVO 26 NOVEMBRE 2010, N. 216
RIGUARDANTE LE "DISPOSIZIONI IN MATERIA DI DETERMINAZIONE DEI COSTI E DEI
FABBISOGNI STANDARD DI PROVINCE, CITTÀ METROPOLITANE E COMUNI")

DETERMINAZIONE
DEI FABBISOGNI STANDARD
PER I COMUNI

FC01A/B/C/D

FUNZIONI GENERALI
DI AMMINISTRAZIONE,
DI GESTIONE E DI CONTROLLO

DOCUMENTO RIEPILOGATIVO



INDICE

<i>PESI DI PONDERAZIONE</i>	3
<i>STATISTICHE RIASSUNTIVE</i>	5
<i>COEFFICIENTI DI RIPARTO AGGREGATI</i>	7



PESI DI PONDERAZIONE

I Fabbisogni standard delle *Funzioni Generali di Amministrazione, di Gestione e di Controllo* dei Comuni sono stati calcolati elaborando questionari e modelli econometrici specifici per ognuno dei seguenti quattro macro-servizi in cui è stato possibile segmentare le attività svolte nell'ambito di questa funzione:

1. *Servizi di Gestione delle Entrate Tributarie e Servizi Fiscali*, censiti con il questionario FC01A;
2. *Servizi di Ufficio Tecnico*, censiti con il questionario FC01B;
3. *Servizi di Anagrafe, Stato Civile, Elettorale, Leva e Servizio Statistico*, censiti con il questionario FC01C;
4. *Altri Servizi Generali*, censiti con il questionario FC01D.

Per le caratteristiche specifiche di ogni macro-servizio e per le modalità di calcolo dei fabbisogni standard si rimanda alle note metodologiche relative ad ogni macro-servizio.

Questo documento riepilogativo ha lo scopo di aggregare, in un unico indicatore di fabbisogno relativo, i singoli coefficienti di riparto calcolati per i quattro macro-servizi¹, in modo da analizzare globalmente gli scostamenti tra la spesa storica² e i fabbisogni standard delle funzioni generali che, considerando i Certificati di Conto Consuntivo del 2009, abbracciano una quota di spesa pari a circa 8,8 miliardi di euro, corrispondente al 27% della spesa storica totale delle funzioni fondamentali dei comuni.

Per ogni comune i , il coefficiente di riparto aggregato $FS_CR_TOT_i$ è stato ottenuto calcolando una media ponderata dei coefficienti di riparto dei singoli macro-servizi, utilizzando come peso l'incidenza della spesa storica globale di ogni macro-servizio sul totale della spesa storica delle *Funzioni Generali di Amministrazione, di Gestione e di Controllo*.

La formula del coefficiente di riparto aggregato risulta essere, quindi, la seguente:

$$FS_CR_TOT_i = \Pi_A \times FS_CR_A_i + \Pi_B \times FS_CR_B_i + \Pi_C \times FS_CR_C_i + \Pi_D \times FS_CR_D_i \quad (1)$$

dove:

- $FS_CR_A_i$ è il coefficiente di riparto dei servizi di gestione delle entrate tributarie e dei servizi fiscali;
- $FS_CR_B_i$ è il coefficiente di riparto dei servizi dell'ufficio tecnico;
- $FS_CR_C_i$ è il coefficiente di riparto dei servizi di anagrafe, stato civile, elettorale, leva e del servizio statistico;
- $FS_CR_D_i$ è il coefficiente di riparto degli altri servizi generali;
- $\Pi_A, \Pi_B, \Pi_C, \Pi_D$ sono i pesi adottati nel calcolo, il cui valore è riportato nella tabella 1 che segue.

¹ Per l'approfondimento degli aspetti metodologici relativi al calcolo di ogni coefficiente di riparto si rimanda alle sezioni "Definizione della funzione dei fabbisogni standard" e "Applicazione della metodologia per il calcolo del fabbisogno standard" di ogni singola Nota metodologica.

² Per spesa storica s'intende la spesa corrente impegnata desunta dal Certificato di Conto Consuntivo dell'anno 2009 in merito agli interventi 1, 2, 3, 4, 5 e 7. Le voci considerate delle *Funzioni Generali di Amministrazione, di Gestione e di Controllo* sono le seguenti:

- Organi istituzionali, partecipazione e decentramento (codice 4007);
- Segreteria generale, personale e organizzazione (codice 4015);
- Gestione economica, finanziaria, programmazione, provveditorato e controllo di gestione (codice 4020);
- Gestione delle entrate tributarie e servizi fiscali (codice 4025);
- Gestione dei beni demaniali e patrimoniali (codice 4030);
- Ufficio tecnico Anagrafe, stato civile, elettorale, leva e servizio statistico (codice 4035);
- Altri servizi generali (codice 4037).



Tabella 1 - Pesi di ponderazione utilizzati per l'aggregazione dei coefficienti di riparto dei quattro macro-servizi delle Funzioni Generali di Amministrazione, di Gestione e di Controllo

	Spesa corrente da Certificato di Conto Consuntivo (euro), anno 2009, interventi 1, 2, 3, 4, 5 e 7.	Peso di ponderazione
Servizi di Gestione delle Entrate Tributarie e Servizi Fiscali (FC01A)	475.104.892	$\Pi_A = 0,0539117896$
Servizi di Ufficio Tecnico (FC01B)	1.027.622.818	$\Pi_B = 0,1166079030$
Servizi di Anagrafe, Stato Civile, Elettorale, Leva e Servizio Statistico (FC01C)	548.403.120	$\Pi_C = 0,0622291921$
Altri Servizi Generali (FC01D)	6.761.503.575	$\Pi_D = 0,7672511153$
TOTALE	8.812.634.405	



STATISTICHE RIASSUNTIVE

In merito alle *Funzioni Generali di Amministrazione, di Gestione e di Controllo* dei Comuni, nelle tabelle 2, 3 e 4 che seguono si riportano le statistiche di confronto tra i coefficienti di riparto aggregati della spesa storica (contabilizzata nei Certificati di Conto Consuntivo del 2009) e i coefficienti di riparto aggregati dei fabbisogni standard per classe dimensionale, per area territoriale e per regione di appartenenza.

Tabella 2 - Funzioni generali di amministrazione gestione e controllo. Statistiche di confronto tra i coefficienti di riparto aggregati della Spesa Storica registrata nei Certificati di Conto Consuntivo del 2009 e i coefficienti di riparto aggregati dei Fabbisogni Standard per classe dimensionale

Classi dimensionali	Numerosità	Popolazione al 31/12/2009	Spesa Storica % del totale (A)	Fabbisogno Standard % del totale (B)	Differenza % (B-A)/A
Meno di 500 Abitanti	692	202.871	0,9520	0,9747	2,4
500 - 999 Abitanti	886	657.891	2,0887	1,9760	-5,4
1.000 - 1.999 Abitanti	1.301	1.902.815	4,6722	4,3909	-6,0
2.000 - 2.999 Abitanti	807	1.978.402	4,2097	3,9635	-5,8
3.000 - 4.999 Abitanti	967	3.774.831	7,0478	6,9481	-1,4
5.000 - 9.999 Abitanti	1.017	7.227.905	11,7965	11,8741	0,7
10.000 - 19.999 Abitanti	599	8.282.388	12,7159	13,2152	3,9
20.000 - 59.999 Abitanti	347	11.397.439	18,2338	18,4658	1,3
60.000 - 99.999 Abitanti	50	3.863.338	6,9938	7,0949	1,4
100.000 - 249.999 Abitanti	26	3.811.785	6,6289	7,0836	6,9
250.000 - 499.999 Abitanti	5	1.601.547	4,0110	4,1798	4,2
Oltre 500.000 Abitanti	5	6.533.515	20,6498	19,8335	-4,0
TOTALE	6.702	51.234.727	100,0000	100,0000	0,0

Tabella 3 - Funzioni generali di amministrazione gestione e controllo. Statistiche di confronto tra i coefficienti di riparto aggregati della Spesa Storica registrata nei Certificati di Conto Consuntivo del 2009 e i coefficienti di riparto aggregati dei Fabbisogni Standard per area territoriale

Area territoriale	Numerosità	Popolazione al 31/12/2009	Spesa Storica % del totale (A)	Fabbisogno Standard % del totale (B)	Differenza % (B-A)/A
Nord-ovest	2.987	15.888.357	30,3169	31,8473	5,0
Nord-est	929	9.308.007	17,1424	16,9195	-1,3
Centro	996	11.872.330	27,3168	25,8274	-5,5
Sud	1.790	14.166.033	25,2239	25,4058	0,7
TOTALE	6.702	51.234.727	100,0000	100,0000	0,0



Tabella 4 - Funzioni generali di amministrazione gestione e controllo. Statistiche di confronto tra i coefficienti di riparto aggregati della Spesa Storica registrata nei Certificati di Conto Consuntivo del 2009 e i coefficienti di riparto aggregati dei Fabbisogni Standard per regione

Regione	Numerosità	Popolazione al 31/12/2009	Spesa Storica % del totale (A)	Fabbisogno Standard % del totale (B)	Differenza % (B-A)/A
PIEMONTE	1.206	4.446.230	8,2451	9,4290	14,4
LOMBARDIA	1.546	9.826.141	18,2617	18,8357	3,1
VENETO	581	4.912.438	8,6323	8,8856	2,9
LIGURIA	235	1.615.986	3,8101	3,5826	-6,0
EMILIA ROMAGNA	348	4.395.569	8,5101	8,0339	-5,6
TOSCANA	287	3.730.130	7,7114	6,8928	-10,6
UMBRIA	92	900.790	1,8451	1,6468	-10,7
MARCHE	239	1.559.542	2,9373	2,7773	-5,4
LAZIO	378	5.681.868	14,8231	14,5105	-2,1
ABRUZZO	305	1.338.898	2,3043	2,5013	8,5
MOLISE	136	320.229	0,6486	0,6512	0,4
CAMPANIA	551	5.824.662	11,7841	10,5730	-10,3
PUGLIA	258	4.084.035	5,3402	6,9388	29,9
BASILICATA	131	588.879	1,2325	1,0979	-10,9
CALABRIA	409	2.009.330	3,9142	3,6436	-6,9
TOTALE	6.702	51.234.727	100,0000	100,0000	0,0



COEFFICIENTI DI RIPARTO AGGREGATI

In merito alle *Funzioni Generali di Amministrazione, di Gestione e di Controllo* si riporta, di seguito, per ogni comune il coefficiente di riparto aggregato relativo alla spesa storica contabilizzata nei Certificati di Conto Consuntivo del 2009 e il coefficiente di riparto aggregato dei fabbisogni standard.

Regione	Provincia	Comune	Coefficiente di riparto relativo alla Spesa Storica	Coefficiente di riparto relativo al Fabbisogno Standard
ABRUZZO	Chieti	ALTINO	0,000037343487	0,000056369454
ABRUZZO	Chieti	ARCHI	0,000042468243	0,000045313650
ABRUZZO	Chieti	ARI	0,000026609603	0,000028618385
ABRUZZO	Chieti	ARIELLI	0,000019145512	0,000028606291
ABRUZZO	Chieti	ATESSA	0,000177694186	0,000195945358
ABRUZZO	Chieti	BOMBA	0,000020061833	0,000024451913
ABRUZZO	Chieti	BORRELLO	0,000016377328	0,000017581998
ABRUZZO	Chieti	BUCCHIANICO	0,000065014850	0,000090753238
ABRUZZO	Chieti	CANOSA SANNITA	0,000028283699	0,000032925962
ABRUZZO	Chieti	CARPINETO SINELLO	0,000017916549	0,000021228590
ABRUZZO	Chieti	CARUNCHIO	0,000012470096	0,000020929383
ABRUZZO	Chieti	CASACANDITELLA	0,000041693072	0,000033764003
ABRUZZO	Chieti	CASALANGUIDA	0,000023809487	0,000025704183
ABRUZZO	Chieti	CASALBORDINO	0,000108401081	0,000109815123
ABRUZZO	Chieti	CASALINCONTRADA	0,000038901852	0,000055395822
ABRUZZO	Chieti	CASOLI	0,000092588114	0,000106084780
ABRUZZO	Chieti	CASTEL FRENTANO	0,000077264921	0,000075387948
ABRUZZO	Chieti	CASTELGUIDONE	0,000009972534	0,000016556988
ABRUZZO	Chieti	CASTIGLIONE MESSER MARINO	0,000037433880	0,000041874581
ABRUZZO	Chieti	CELENZA SUL TRIGNO	0,000028234531	0,000027682972
ABRUZZO	Chieti	CHIETI	0,001143736485	0,000891738992
ABRUZZO	Chieti	CIVITALUPARELLA	0,000020571783	0,000016471792
ABRUZZO	Chieti	CIVITELLA MESSER RAIMONDO	0,000019432339	0,000025351317
ABRUZZO	Chieti	COLLEDIMACINE	0,000010528237	0,000013083313
ABRUZZO	Chieti	COLLEDIMEZZO	0,000007671486	0,000017457994
ABRUZZO	Chieti	CRECCHIO	0,000037842237	0,000054893254
ABRUZZO	Chieti	CUPELLO	0,000117028842	0,000093248378
ABRUZZO	Chieti	DOGLIOLA	0,000017180538	0,000016580254
ABRUZZO	Chieti	FALLO	0,000016297817	0,000011071586
ABRUZZO	Chieti	FARA FILIORUM PETRI	0,000037868847	0,000041591430
ABRUZZO	Chieti	FARA SAN MARTINO	0,000040121839	0,000036846833



Regione	Provincia	Comune	Coefficiente di riparto relativo alla Spesa Storica	Coefficiente di riparto relativo al Fabbisogno Standard
ABRUZZO	Chieti	FILETTO	0,000023206284	0,000024971281
ABRUZZO	Chieti	FOSSACESLA	0,000103396902	0,000106250416
ABRUZZO	Chieti	FRAINE	0,000011505878	0,000017291258
ABRUZZO	Chieti	FRANCAVILLA AL MARE	0,000435299233	0,000422849890
ABRUZZO	Chieti	FRESAGRAN DINARLA	0,000027080790	0,000026529564
ABRUZZO	Chieti	FRISA	0,000026305301	0,000039014364
ABRUZZO	Chieti	FURCI	0,000029845162	0,000027237360
ABRUZZO	Chieti	GAMBERALE	0,000011139461	0,000015981369
ABRUZZO	Chieti	GESSOPALENA	0,000024080506	0,000037924783
ABRUZZO	Chieti	GISSI	0,000072773869	0,000055863060
ABRUZZO	Chieti	GIULIANO TEATINO	0,000022038722	0,000031641884
ABRUZZO	Chieti	GUARDIAGRELE	0,000169484394	0,000165697272
ABRUZZO	Chieti	GUILMI	0,000019590964	0,000017288345
ABRUZZO	Chieti	LAMA DEI PELIGNI	0,000034625424	0,000034762896
ABRUZZO	Chieti	LANCIANO	0,000469918223	0,000594376712
ABRUZZO	Chieti	LENTELLA	0,000018443021	0,000020348659
ABRUZZO	Chieti	LETTOPALENA	0,000014937315	0,000016469089
ABRUZZO	Chieti	LISCIA	0,000020083121	0,000022181160
ABRUZZO	Chieti	MIGLIANICO	0,000080238754	0,000082313854
ABRUZZO	Chieti	MONTAZZOLI	0,000019259655	0,000026036498
ABRUZZO	Chieti	MONTEBELLO SUL SANGRO	0,000008762397	0,000009066923
ABRUZZO	Chieti	MONTEFERRANTE	0,000011217145	0,000011231143
ABRUZZO	Chieti	MONTELAPIANO	0,000009439709	0,000007927776
ABRUZZO	Chieti	MONTENERODOMO	0,000012700130	0,000023838217
ABRUZZO	Chieti	MONTEODORISIO	0,000047564880	0,000053298894
ABRUZZO	Chieti	MOZZAGROGNA	0,000037452626	0,000045443622
ABRUZZO	Chieti	ORSOGNA	0,000094895835	0,000078171714
ABRUZZO	Chieti	ORTONA	0,000382284167	0,000382816554
ABRUZZO	Chieti	PAGLIETA	0,000068359150	0,000082344102
ABRUZZO	Chieti	PALENA	0,000034883973	0,000035944428
ABRUZZO	Chieti	PALMOLI	0,000015876274	0,000025998395
ABRUZZO	Chieti	PALOMBARO	0,000019677226	0,000028189737
ABRUZZO	Chieti	PENNADOMO	0,000013965234	0,000015133981
ABRUZZO	Chieti	PENNAPIEDIMONTE	0,000018962343	0,000019570403
ABRUZZO	Chieti	PERANO	0,000027197236	0,000037549824



Regione	Provincia	Comune	Coefficiente di riparto relativo alla Spesa Storica	Coefficiente di riparto relativo al Fabbisogno Standard
ABRUZZO	Chieti	PIETRAFERRAZZANA	0,000005757109	0,000009418517
ABRUZZO	Chieti	PIZZOFERRATO	0,000020819847	0,000030926510
ABRUZZO	Chieti	POGGIOFIORITO	0,000017563953	0,000024855077
ABRUZZO	Chieti	POLLUTRI	0,000043065170	0,000045952074
ABRUZZO	Chieti	PRETORO	0,000032865541	0,000027305097
ABRUZZO	Chieti	QUADRI	0,000023406610	0,000023446005
ABRUZZO	Chieti	RAPINO	0,000043692758	0,000033125736
ABRUZZO	Chieti	RIPA TEATINA	0,000054838097	0,000074242400
ABRUZZO	Chieti	ROCCA SAN GIOVANNI	0,000036315248	0,000046557416
ABRUZZO	Chieti	ROCCAMONTEPIANO	0,000031059192	0,000041069729
ABRUZZO	Chieti	ROCCASCALEGNA	0,000032955219	0,000031167042
ABRUZZO	Chieti	ROCCASPINALVETI	0,000026765924	0,000033592376
ABRUZZO	Chieti	ROIO DEL SANGRO	0,000011258450	0,000010172915
ABRUZZO	Chieti	ROSELLO	0,000016847164	0,000015242526
ABRUZZO	Chieti	SAN BUONO	0,000022066841	0,000026429233
ABRUZZO	Chieti	SAN GIOVANNI LIPIONI	0,000016795057	0,000013592652
ABRUZZO	Chieti	SAN GIOVANNI TEATINO	0,000178918224	0,000203849481
ABRUZZO	Chieti	SAN MARTINO SULLA MARRUCINA	0,000026528583	0,000024910935
ABRUZZO	Chieti	SAN SALVO	0,000225200287	0,000301792548
ABRUZZO	Chieti	SAN VITO CHIETINO	0,000086212631	0,000090927091
ABRUZZO	Chieti	SANTEUSANIO DEL SANGRO	0,000039342538	0,000048028736
ABRUZZO	Chieti	SANTA MARIA IMBARO	0,000032288393	0,000037663319
ABRUZZO	Chieti	SCERNI	0,000063091180	0,000064283740
ABRUZZO	Chieti	SCHIAVI DI ABRUZZO	0,000024409114	0,000028227719
ABRUZZO	Chieti	TARANTA PELIGNA	0,000016901654	0,000018781806
ABRUZZO	Chieti	TOLLO	0,000055591266	0,000076779620
ABRUZZO	Chieti	TORINO DI SANGRO	0,000057558385	0,000060773076
ABRUZZO	Chieti	TORNARECCIO	0,000021047577	0,000041418783
ABRUZZO	Chieti	TORREBRUNA	0,000016112821	0,000027176516
ABRUZZO	Chieti	TORREVECCHIA TEATINA	0,000052321074	0,000069298938
ABRUZZO	Chieti	TORRICELLA PELIGNA	0,000029322503	0,000035743945
ABRUZZO	Chieti	TREGLIO	0,000027832290	0,000034488912
ABRUZZO	Chieti	TUFILLO	0,000031385972	0,000018813352
ABRUZZO	Chieti	VACRI	0,000023784545	0,000038622259



Regione	Provincia	Comune	Coefficiente di riparto relativo alla Spesa Storica	Coefficiente di riparto relativo al Fabbisogno Standard
ABRUZZO	Chieti	VASTO	0,000584726242	0,000635292996
ABRUZZO	Chieti	VILLA SANTA MARIA	0,000042740693	0,000033847277
ABRUZZO	Chieti	VILLALFONSINA	0,000019327887	0,000026107104
ABRUZZO	Chieti	VILLAMAGNA	0,000042798042	0,000047416395
ABRUZZO	L'Aquila	ACCIANO	0,000007770775	0,000015550455
ABRUZZO	L'Aquila	AIELLI	0,000054760890	0,000039521090
ABRUZZO	L'Aquila	ALFEDENA	0,000040343691	0,000025422006
ABRUZZO	L'Aquila	ANVERSA DEGLI ABRUZZI	0,000021558003	0,000018336925
ABRUZZO	L'Aquila	ATELETA	0,000031355630	0,000030544078
ABRUZZO	L'Aquila	AVEZZANO	0,000661620616	0,000710757746
ABRUZZO	L'Aquila	BALSORANO	0,000054521166	0,000070421388
ABRUZZO	L'Aquila	BARETE	0,000019234793	0,000021817208
ABRUZZO	L'Aquila	BARISCIANO	0,000037180573	0,000042180737
ABRUZZO	L'Aquila	BARREA	0,000032893263	0,000025699170
ABRUZZO	L'Aquila	BISEGNA	0,000017729012	0,000014499200
ABRUZZO	L'Aquila	BUGNARA	0,000030008155	0,000026684258
ABRUZZO	L'Aquila	CAGNANO AMITERNO	0,000031967569	0,000034700984
ABRUZZO	L'Aquila	CALASCIO	0,000009043187	0,000010932448
ABRUZZO	L'Aquila	CAMPO DI GIOVE	0,000038515974	0,000029153321
ABRUZZO	L'Aquila	CAMPOTOSTO	0,000031478828	0,000023858020
ABRUZZO	L'Aquila	CANISTRO	0,000033359049	0,000026005038
ABRUZZO	L'Aquila	CANSANO	0,000012454051	0,000015615998
ABRUZZO	L'Aquila	CAPESTRANO	0,000025267688	0,000027059831
ABRUZZO	L'Aquila	CAPISTRELLO	0,000071576202	0,000095889360
ABRUZZO	L'Aquila	CAPITIGNANO	0,000023246556	0,000023361386
ABRUZZO	L'Aquila	CAPORCIANO	0,000016986805	0,000013275205
ABRUZZO	L'Aquila	CAPPADOCIA	0,000062910394	0,000023774130
ABRUZZO	L'Aquila	CARAPELLE CALVISIO	0,000048303354	0,000008989812
ABRUZZO	L'Aquila	CARSOLI	0,000088594859	0,000098293545
ABRUZZO	L'Aquila	CASTEL DEL MONTE	0,000065512011	0,000021192160
ABRUZZO	L'Aquila	CASTEL DI IERI	0,000012241731	0,000015092502
ABRUZZO	L'Aquila	CASTEL DI SANGRO	0,000128391108	0,000116361419
ABRUZZO	L'Aquila	CASTELLAFILUME	0,000035258969	0,000027578095
ABRUZZO	L'Aquila	CASTELVECCHIO CALVISIO	0,000008974479	0,000012649322



Regione	Provincia	Comune	Coefficiente di riparto relativo alla Spesa Storica	Coefficiente di riparto relativo al Fabbisogno Standard
ABRUZZO	L'Aquila	CASTELVECCHIO SUBEQUO	0,000017866428	0,000029057341
ABRUZZO	L'Aquila	CELANO	0,000199508276	0,000192405403
ABRUZZO	L'Aquila	CERCHIO	0,000031636737	0,000041654466
ABRUZZO	L'Aquila	CIVITA D'ANTINO	0,000032886749	0,000028178174
ABRUZZO	L'Aquila	CIVITELLA ALFEDENA	0,000019403029	0,000016289989
ABRUZZO	L'Aquila	CIVITELLA ROVETO	0,000044826006	0,000063731541
ABRUZZO	L'Aquila	COCULLO	0,000030521679	0,000014479827
ABRUZZO	L'Aquila	COLLARMELE	0,000028975626	0,000027748251
ABRUZZO	L'Aquila	COLLELONGO	0,000044503832	0,000033523148
ABRUZZO	L'Aquila	COLLEPIETRO	0,000017296111	0,000012211542
ABRUZZO	L'Aquila	CORFINIO	0,000033570813	0,000028273681
ABRUZZO	L'Aquila	FAGNANO ALTO	0,000025062199	0,000017686742
ABRUZZO	L'Aquila	FONTECCHIO	0,000015937516	0,000016597072
ABRUZZO	L'Aquila	FOSSA	0,000017857214	0,000022654304
ABRUZZO	L'Aquila	GAGLIANO ATERNO	0,000018253974	0,000013961463
ABRUZZO	L'Aquila	GIOLA DEI MARSI	0,000046284605	0,000048866532
ABRUZZO	L'Aquila	GORIANO SICOLI	0,000017427808	0,000019255224
ABRUZZO	L'Aquila	INTRODACQUA	0,000037925799	0,000045771336
ABRUZZO	L'Aquila	L'AQUILA	0,001151880429	0,001331545534
ABRUZZO	L'Aquila	LECCE NEI MARSI	0,000041051663	0,000041344552
ABRUZZO	L'Aquila	LUCO DEI MARSI	0,000079362387	0,000105715423
ABRUZZO	L'Aquila	LUCOLI	0,000032686185	0,000035139258
ABRUZZO	L'Aquila	MAGLIANO DE' MARSI	0,000084408267	0,000077058766
ABRUZZO	L'Aquila	MASSA D'ALBE	0,000026303236	0,000038389786
ABRUZZO	L'Aquila	MOLINA ATERNO	0,000012763834	0,000016220576
ABRUZZO	L'Aquila	MONTEREALE	0,000046297234	0,000063017955
ABRUZZO	L'Aquila	MORINO	0,000029623469	0,000037608326
ABRUZZO	L'Aquila	NAVELLI	0,000023539261	0,000020882075
ABRUZZO	L'Aquila	OCRE	0,000033121310	0,000028615088
ABRUZZO	L'Aquila	OFENA	0,000019616382	0,000020280196
ABRUZZO	L'Aquila	OPI	0,000016313941	0,000018533807
ABRUZZO	L'Aquila	ORICOLA	0,000046946745	0,000028375038
ABRUZZO	L'Aquila	ORTONA DEI MARSI	0,000027042663	0,000022238174
ABRUZZO	L'Aquila	ORTUCCHIO	0,000037780837	0,000041651627
ABRUZZO	L'Aquila	OVINDOLI	0,000069064422	0,000039129594



Regione	Provincia	Comune	Coefficiente di riparto relativo alla Spesa Storica	Coefficiente di riparto relativo al Fabbisogno Standard
ABRUZZO	L'Aquila	PACENTRO	0,000039111233	0,000032092898
ABRUZZO	L'Aquila	PERETO	0,000019349889	0,000024649604
ABRUZZO	L'Aquila	PESCASSEROLI	0,000092569765	0,000052553422
ABRUZZO	L'Aquila	PESCINA	0,000059956578	0,000083590942
ABRUZZO	L'Aquila	PESCOCOSTANZO	0,000048227259	0,000033229476
ABRUZZO	L'Aquila	PETTORANO SUL GIZIO	0,000032652506	0,000032645137
ABRUZZO	L'Aquila	PIZZOLI	0,000052378900	0,000073492439
ABRUZZO	L'Aquila	POGGIO PICENZE	0,000024073914	0,000025842644
ABRUZZO	L'Aquila	PRATA D'ANSIDONIA	0,000013649494	0,000017940104
ABRUZZO	L'Aquila	PRATOLA PELIGNA	0,000087446678	0,000132619808
ABRUZZO	L'Aquila	PREZZA	0,000021773977	0,000027346498
ABRUZZO	L'Aquila	RALANO	0,000054412345	0,000059611763
ABRUZZO	L'Aquila	RIVISONDOLI	0,000054972336	0,000028608216
ABRUZZO	L'Aquila	ROCCA DI BOTTE	0,000020751139	0,000027755377
ABRUZZO	L'Aquila	ROCCA DI CAMBIO	0,000062158575	0,000019732306
ABRUZZO	L'Aquila	ROCCA DI MEZZO	0,000054751120	0,000045115662
ABRUZZO	L'Aquila	ROCCA PIA	0,000017224464	0,000011853000
ABRUZZO	L'Aquila	ROCCACASALE	0,000022271694	0,000021521431
ABRUZZO	L'Aquila	ROCCARASO	0,000096423222	0,000048785852
ABRUZZO	L'Aquila	SAN BENEDETTO DEI MARSÌ	0,000053262972	0,000074331087
ABRUZZO	L'Aquila	SAN BENEDETTO IN PERILLIS	0,000006589074	0,000009932552
ABRUZZO	L'Aquila	SAN DEMETRIO NE' VESTINI	0,000031028213	0,000039384082
ABRUZZO	L'Aquila	SAN PIO DELLE CAMERE	0,000020732552	0,000020403649
ABRUZZO	L'Aquila	SAN VINCENZO VALLE ROVETO	0,000040519791	0,000050440882
ABRUZZO	L'Aquila	SANTEUSANIO FORCONESE	0,000010134892	0,000016393231
ABRUZZO	L'Aquila	SANTE MARIE	0,000030673314	0,000032744013
ABRUZZO	L'Aquila	SANTO STEFANO DI SESSANIO	0,000019388652	0,000010635884
ABRUZZO	L'Aquila	SCANNO	0,000046035111	0,000048459028
ABRUZZO	L'Aquila	SCONTRONE	0,000030236123	0,000018981641
ABRUZZO	L'Aquila	SCOPPITO	0,000047137460	0,000062458097
ABRUZZO	L'Aquila	SCURCOLA MARSICANA	0,000061445361	0,000060863730
ABRUZZO	L'Aquila	SECINARO	0,000016269619	0,000017145690



Regione	Provincia	Comune	Coefficiente di riparto relativo alla Spesa Storica	Coefficiente di riparto relativo al Fabbisogno Standard
ABRUZZO	L'Aquila	SULMONA	0,000460495195	0,000421099902
ABRUZZO	L'Aquila	TAGLIACOZZO	0,000111390880	0,000127694883
ABRUZZO	L'Aquila	TIONE DEGLI ABRUZZI	0,000015381575	0,000017419266
ABRUZZO	L'Aquila	TORNIMPARTE	0,000053343992	0,000065396047
ABRUZZO	L'Aquila	TRASACCO	0,000081675668	0,000109328469
ABRUZZO	L'Aquila	VILLA SANT'ANGELO	0,000008983057	0,000019387235
ABRUZZO	L'Aquila	VILLA SANTA LUCIA DEGLI ABRUZZI	0,000011371560	0,000011706172
ABRUZZO	L'Aquila	VILLALAGO	0,000029611872	0,000021935565
ABRUZZO	L'Aquila	VILLAVALLELONGA	0,000022251122	0,000026754566
ABRUZZO	L'Aquila	VILLETTA BARREA	0,000025727437	0,000022505101
ABRUZZO	L'Aquila	VITTORIO	0,000026327621	0,000026372796
ABRUZZO	Pescara	ABBATEGGIO	0,000014261275	0,000018741117
ABRUZZO	Pescara	ALANNO	0,000058492816	0,000066823813
ABRUZZO	Pescara	BOLOGNANO	0,000035347217	0,000030478813
ABRUZZO	Pescara	BRITTOLE	0,000011920034	0,000015676230
ABRUZZO	Pescara	BUSSI SUL TIRINO	0,000061333998	0,000052367003
ABRUZZO	Pescara	CAPPELLE SUL TAVO	0,000054590986	0,000068707638
ABRUZZO	Pescara	CARAMANICO TERME	0,000046626319	0,000047438059
ABRUZZO	Pescara	CARPINETO DELLA NORA	0,000021243931	0,000020574178
ABRUZZO	Pescara	CASTIGLIONE A CASAURIA	0,000024906673	0,000026354117
ABRUZZO	Pescara	CATIGNANO	0,000030816767	0,000033094772
ABRUZZO	Pescara	CEPAGATTI	0,000143067492	0,000175601858
ABRUZZO	Pescara	CITTA' SANT'ANGELO	0,000186988218	0,000240484525
ABRUZZO	Pescara	CIVITAQUANA	0,000021570633	0,000031500311
ABRUZZO	Pescara	CIVITELLA CASANOVA	0,000041843277	0,000043383832
ABRUZZO	Pescara	COLLECORVINO	0,000090977325	0,000095539704
ABRUZZO	Pescara	CORVARA	0,000010253563	0,000013630072
ABRUZZO	Pescara	CUGNOLI	0,000020294567	0,000036999541
ABRUZZO	Pescara	ELICE	0,000021573016	0,000036579418
ABRUZZO	Pescara	FARINDOLA	0,000035481933	0,000035395034
ABRUZZO	Pescara	LETTOMANOPPELLO	0,000043355730	0,000056293521
ABRUZZO	Pescara	LORETO APRUTINO	0,000104667567	0,000119539382
ABRUZZO	Pescara	MANOPPELLO	0,000100816017	0,000118493106
ABRUZZO	Pescara	MONTEBELLO DI BERTONA	0,000024148818	0,000026343573



Regione	Provincia	Comune	Coefficiente di riparto relativo alla Spesa Storica	Coefficiente di riparto relativo al Fabbisogno Standard
ABRUZZO	Pescara	MONTESILVANO	0,000650974106	0,000805738897
ABRUZZO	Pescara	MOSCUFO	0,000052869389	0,000057887924
ABRUZZO	Pescara	NOCCIANO	0,000027113357	0,000041997019
ABRUZZO	Pescara	PENNE	0,000178117794	0,000205233148
ABRUZZO	Pescara	PESCARA	0,002060229787	0,002339966676
ABRUZZO	Pescara	PESCOSANSONESCO	0,000013339870	0,000017395747
ABRUZZO	Pescara	PIANELLA	0,000142817203	0,000134109090
ABRUZZO	Pescara	PICCIANO	0,000022986577	0,000029507402
ABRUZZO	Pescara	PIETRANICO	0,000016148247	0,000018303987
ABRUZZO	Pescara	POPOLI	0,000107637984	0,000095940202
ABRUZZO	Pescara	ROCCAMORICE	0,000022103141	0,000026406565
ABRUZZO	Pescara	ROSCIANO	0,000050751907	0,000060011401
ABRUZZO	Pescara	SALLE	0,000011538207	0,000016478173
ABRUZZO	Pescara	SAN VALENTINO IN ABRUZZO CITERIORE	0,000033152050	0,000045454967
ABRUZZO	Pescara	SANTEUFEMIA A MAIELLA	0,000012249992	0,000016137152
ABRUZZO	Pescara	SCAFA	0,000062305682	0,000067838512
ABRUZZO	Pescara	SERRAMONACESCA	0,000023742764	0,000019938698
ABRUZZO	Pescara	SPOLTORE	0,000222891057	0,000298062494
ABRUZZO	Pescara	TOCCO DA CASAURIA	0,000056780830	0,000056084408
ABRUZZO	Pescara	TORRE DE' PASSERI	0,000047945913	0,000063193180
ABRUZZO	Pescara	TURRIVALIGNANI	0,000029635304	0,000024944848
ABRUZZO	Pescara	VICOLI	0,000011422952	0,000015363416
ABRUZZO	Pescara	VILLA CELIERA	0,000021726080	0,000023321725
ABRUZZO	Teramo	ALBA ADRIATICA	0,000227605709	0,000216079556
ABRUZZO	Teramo	ANCARANO	0,000050902588	0,000041805548
ABRUZZO	Teramo	ARSTA	0,000019373004	0,000025241122
ABRUZZO	Teramo	ATRI	0,000188358489	0,000178246310
ABRUZZO	Teramo	BASCIANO	0,000045577109	0,000045911668
ABRUZZO	Teramo	BELLANTE	0,000066531275	0,000113487536
ABRUZZO	Teramo	BISENTI	0,000043225939	0,000041544856
ABRUZZO	Teramo	CAMPLI	0,000085653831	0,000117785469
ABRUZZO	Teramo	CANZANO	0,000036456477	0,000042275541
ABRUZZO	Teramo	CASTEL CASTAGNA	0,000015935689	0,000017071762
ABRUZZO	Teramo	CASTELLALTO	0,000102796798	0,000116482068
ABRUZZO	Teramo	CASTELLI	0,000020913814	0,000029513644



Regione	Provincia	Comune	Coefficiente di riparto relativo alla Spesa Storica	Coefficiente di riparto relativo al Fabbisogno Standard
ABRUZZO	Teramo	CASTIGLIONE MESSER RAIMONDO	0,000037305122	0,000044017491
ABRUZZO	Teramo	CASTILENTI	0,000032484827	0,000032773836
ABRUZZO	Teramo	CELLINO ATTANASIO	0,000050603370	0,000051275918
ABRUZZO	Teramo	CERMIGNANO	0,000035494562	0,000037610380
ABRUZZO	Teramo	CIVITELLA DEL TRONTO	0,000076753700	0,000091005710
ABRUZZO	Teramo	COLLEDARA	0,000047353752	0,000042295694
ABRUZZO	Teramo	COLONNELLA	0,000073713940	0,000071786979
ABRUZZO	Teramo	CONTROGUERRA	0,000046468806	0,000048302975
ABRUZZO	Teramo	CORROPOLI	0,000077190573	0,000080624293
ABRUZZO	Teramo	CORTINO	0,000023731008	0,000022442736
ABRUZZO	Teramo	CROGNALETO	0,000040156312	0,000036269470
ABRUZZO	Teramo	FANO ADRIANO	0,000023353312	0,000017233964
ABRUZZO	Teramo	GIULIANOVA	0,000313157788	0,000397312105
ABRUZZO	Teramo	ISOLA DEL GRAN SASSO D'ITALIA	0,000131585125	0,000084296688
ABRUZZO	Teramo	MARTINSICURO	0,000220751890	0,000276568571
ABRUZZO	Teramo	MONTEFINO	0,000028469171	0,000027003572
ABRUZZO	Teramo	MONTORIO AL VOMANO	0,000147132077	0,000133026902
ABRUZZO	Teramo	MORRO D'ORO	0,000053526684	0,000064798208
ABRUZZO	Teramo	MOSCIANO SANT'ANGELO	0,000125283513	0,000150569622
ABRUZZO	Teramo	NERETO	0,000092679778	0,000085923174
ABRUZZO	Teramo	NOTARESCO	0,000073703772	0,000107547680
ABRUZZO	Teramo	PENNA SANT'ANDREA	0,000035000261	0,000038042820
ABRUZZO	Teramo	PIETRACAMELA	0,000036288003	0,000017613102
ABRUZZO	Teramo	PINETO	0,000181412371	0,000235487816
ABRUZZO	Teramo	ROCCA SANTA MARIA	0,000032971344	0,000019921836
ABRUZZO	Teramo	ROSETO DEGLI ABRUZZI	0,000334574165	0,000400373427
ABRUZZO	Teramo	SANT'EGIDIO ALLA VIBRATA	0,000105700890	0,000149654234
ABRUZZO	Teramo	SANT'OMERO	0,000071246959	0,000089063348
ABRUZZO	Teramo	SILVI	0,000274841187	0,000263513431
ABRUZZO	Teramo	TERAMO	0,000785832123	0,000899751803
ABRUZZO	Teramo	TORANO NUOVO	0,000028119514	0,000034162251
ABRUZZO	Teramo	TORRICELLA SICURA	0,000050968516	0,000050346378
ABRUZZO	Teramo	TORTORETO*	0,000000000000	0,000174563469



Regione	Provincia	Comune	Coefficiente di riparto relativo alla Spesa Storica	Coefficiente di riparto relativo al Fabbisogno Standard
ABRUZZO	Tecamo	TOSSICIA	0,000035015035	0,000033541673
ABRUZZO	Tecamo	VALLE CASTELLANA	0,000029419012	0,000028720872
BASILICATA	Matera	ACCETTURA	0,000060507514	0,000045420259
BASILICATA	Matera	ALIANO	0,000044307080	0,000028561561
BASILICATA	Matera	BERNALDA	0,000188902674	0,000199581379
BASILICATA	Matera	CALCIANO	0,000049142070	0,000022986689
BASILICATA	Matera	CIRIGLIANO	0,000020215453	0,000016854634
BASILICATA	Matera	COLOBRARO	0,000051568779	0,000033388617
BASILICATA	Matera	CRACO	0,000032944020	0,000021810295
BASILICATA	Matera	FERRANDINA	0,000162520880	0,000141769651
BASILICATA	Matera	GARAGUSO	0,000046760875	0,000026807528
BASILICATA	Matera	GORGOGNONE	0,000043187018	0,000027469467
BASILICATA	Matera	GRASSANO	0,000100098354	0,000092828287
BASILICATA	Matera	GROTTOLE	0,000085179864	0,000048756381
BASILICATA	Matera	IRSINA	0,000098378744	0,000088685612
BASILICATA	Matera	MATERA	0,000920855675	0,001051925746
BASILICATA	Matera	MIGLIONICO	0,000068220940	0,000049911418
BASILICATA	Matera	MONTALBANO JONICO	0,000124187757	0,000121887747
BASILICATA	Matera	MONTESCAGLIOSO	0,000153411209	0,000160558256
BASILICATA	Matera	NOVA SIRI	0,000095493477	0,000116623740
BASILICATA	Matera	OLIVETO LUCANO	0,000022861631	0,000018758640
BASILICATA	Matera	PISTICCI	0,000366307332	0,000282023451
BASILICATA	Matera	POLICORO	0,000265546758	0,000243147248
BASILICATA	Matera	POMARICO	0,000073839838	0,000079232464
BASILICATA	Matera	ROTONDELLA	0,000106895459	0,000058844469
BASILICATA	Matera	SALANDRA	0,000116928123	0,000057360553
BASILICATA	Matera	SAN GIORGIO LUCANO	0,000027296843	0,000031901457
BASILICATA	Matera	SAN MAURO FORTE	0,000052464130	0,000040067108
BASILICATA	Matera	SCANZANO JONICO	0,000172182997	0,000114829880
BASILICATA	Matera	STIGLIANO	0,000090370469	0,000091372975
BASILICATA	Matera	TRICARICO	0,000125103283	0,000096386011
BASILICATA	Matera	TURSI	0,000120757591	0,000083305982
BASILICATA	Matera	VALSINNI	0,000035778768	0,000036144819
BASILICATA	Potenza	ABRIOLA	0,000047951076	0,000040940381
BASILICATA	Potenza	ACERENZA	0,000048884554	0,000050825207
BASILICATA	Potenza	ALBANO DI LUCANIA	0,000049741698	0,000033539208



Regione	Provincia	Comune	Coefficiente di riparto relativo alla Spesa Storica	Coefficiente di riparto relativo al Fabbisogno Standard
BASILICATA	Potenza	ANZI	0,000054580421	0,000043054888
BASILICATA	Potenza	ARMENTO	0,000021230507	0,000021963027
BASILICATA	Potenza	ATELLA	0,000086743154	0,000070120039
BASILICATA	Potenza	AVIGLIANO	0,000148163255	0,000195834811
BASILICATA	Potenza	BALVANO	0,000049875461	0,000043070120
BASILICATA	Potenza	BANZI	0,000044512887	0,000031428103
BASILICATA	Potenza	BARAGIANO	0,000055167181	0,000053955978
BASILICATA	Potenza	BARILE	0,000054744130	0,000058609219
BASILICATA	Potenza	BELLA	0,000107566575	0,000094782298
BASILICATA	Potenza	BRIENZA	0,000083669396	0,000081059507
BASILICATA	Potenza	BRINDISI MONTAGNA	0,000041257311	0,000027268066
BASILICATA	Potenza	CALVELLO	0,000071902347	0,000046290155
BASILICATA	Potenza	CALVERA	0,000020537309	0,000017372399
BASILICATA	Potenza	CAMPOMAGGIORE	0,000028181391	0,000024975686
BASILICATA	Potenza	CANCELLARA	0,000041648431	0,000034029749
BASILICATA	Potenza	CARBONE	0,000034974048	0,000023290495
BASILICATA	Potenza	CASTELGRANDE	0,000059410884	0,000029630196
BASILICATA	Potenza	CASTELLUCCIO INFERIORE	0,000058289471	0,000046952457
BASILICATA	Potenza	CASTELLUCCIO SUPERIORE	0,000030674744	0,000027304369
BASILICATA	Potenza	CASTELMEZZANO	0,000030680939	0,000025196663
BASILICATA	Potenza	CASTELSARACENO	0,000038914164	0,000037424579
BASILICATA	Potenza	CASTRONUOVO DI SANT'ANDREA	0,000029525450	0,000027905647
BASILICATA	Potenza	CERSOSIMO	0,000030698652	0,000023255055
BASILICATA	Potenza	CHIAROMONTE	0,000041187968	0,000043794430
BASILICATA	Potenza	CORLETO PERTICARA	0,000068231901	0,000053240676
BASILICATA	Potenza	EPISCOPIA	0,000037803792	0,000034531390
BASILICATA	Potenza	FARDELLA	0,000031922055	0,000021638852
BASILICATA	Potenza	FILIANO	0,000072892778	0,000062067885
BASILICATA	Potenza	FORENZA	0,000065623056	0,000049059049
BASILICATA	Potenza	FRANCAVILLA IN SINNI	0,000072130474	0,000077764387
BASILICATA	Potenza	GALLICCHIO	0,000025335999	0,000026055413
BASILICATA	Potenza	GENZANO DI LUCANIA	0,000086696607	0,000099324650
BASILICATA	Potenza	GINESTRA	0,000030479898	0,000023741387
BASILICATA	Potenza	GRUMENTO NOVA	0,000076912643	0,000043500109



Regione	Provincia	Comune	Coefficiente di riparto relativo alla Spesa Storica	Coefficiente di riparto relativo al Fabbisogno Standard
BASILICATA	Potenza	GUARDIA PERTICARA	0,000019261482	0,000022612231
BASILICATA	Potenza	LAGONEGRO	0,000120391968	0,000105357558
BASILICATA	Potenza	LATRONICO	0,000096209551	0,000091867724
BASILICATA	Potenza	LAURENZANA	0,000049486247	0,000047220862
BASILICATA	Potenza	LAURIA	0,000223840422	0,000229807349
BASILICATA	Potenza	LAVELLO	0,000204319437	0,000209974160
BASILICATA	Potenza	MARATEA	0,000130465778	0,000094384527
BASILICATA	Potenza	MARSICO NUOVO	0,000088665314	0,000089431799
BASILICATA	Potenza	MARSICOVETERE	0,000083559463	0,000096179940
BASILICATA	Potenza	MASCHITO	0,000037411639	0,000036985382
BASILICATA	Potenza	MELFI	0,000256351699	0,000294660735
BASILICATA	Potenza	MISSANELLO	0,000018274070	0,000017892892
BASILICATA	Potenza	MOLITERNO	0,000076881426	0,000081361823
BASILICATA	Potenza	MONTEMILONE	0,000052371513	0,000038088849
BASILICATA	Potenza	MONTEMURRO	0,000054466755	0,000032848626
BASILICATA	Potenza	MURO LUCANO	0,000094100329	0,000101614782
BASILICATA	Potenza	NEMOLI	0,000039356200	0,000034504609
BASILICATA	Potenza	NOEPOLI	0,000035949386	0,000026504231
BASILICATA	Potenza	OPPIDO LUCANO	0,000058521649	0,000070483212
BASILICATA	Potenza	PALAZZO SAN GERVASIO	0,000088786844	0,000087617306
BASILICATA	Potenza	PATERNO	0,000075564294	0,000068167165
BASILICATA	Potenza	PESCOPAGANO	0,000058500123	0,000045072009
BASILICATA	Potenza	PICERNO	0,000095283381	0,000107083915
BASILICATA	Potenza	PIETRAGALLA	0,000086976364	0,000079990250
BASILICATA	Potenza	PIETRAPERIOSA	0,000031769626	0,000029776814
BASILICATA	Potenza	PIGNOLA	0,000075872488	0,000111618088
BASILICATA	Potenza	POTENZA	0,001813680719	0,001333564106
BASILICATA	Potenza	RAPOLLA	0,000084212787	0,000080984674
BASILICATA	Potenza	RAPONE	0,000032705408	0,000027637156
BASILICATA	Potenza	RIONERO IN VULTURE	0,000179181937	0,000229339221
BASILICATA	Potenza	RIPACANDIDA	0,000059879132	0,000039981809
BASILICATA	Potenza	RIVELLO	0,000059336457	0,000055810056
BASILICATA	Potenza	ROCCANOVA	0,000031709735	0,000035951606
BASILICATA	Potenza	ROTONDA	0,000078692303	0,000070008149
BASILICATA	Potenza	RUOTI	0,000068367491	0,000068535021
BASILICATA	Potenza	RUVO DEL MONTE	0,000040041534	0,000030307588



Regione	Provincia	Comune	Coefficiente di riparto relativo alla Spesa Strada	Coefficiente di riparto relativo al Fabbisogno Standard
BASILICATA	Potenza	SAN CHIRICO NUOVO	0,000042711065	0,000032024874
BASILICATA	Potenza	SAN CHIRICO RAPARO	0,000034508342	0,000030951351
BASILICATA	Potenza	SAN COSTANTINO ALBANESE	0,000027133929	0,000023878709
BASILICATA	Potenza	SAN FELE	0,000101756167	0,000069025034
BASILICATA	Potenza	SAN MARTINO D'AGRI	0,000023397158	0,000026577219
BASILICATA	Potenza	SAN PAOLO ALBANESE	0,000025155928	0,000017194826
BASILICATA	Potenza	SAN SEVERINO LUCANO	0,000049395536	0,000039978453
BASILICATA	Potenza	SANT'ANGELO LE FRATTE	0,000055930676	0,000034103013
BASILICATA	Potenza	SANT'ARCANGELO	0,000110201156	0,000111868781
BASILICATA	Potenza	SARCONI	0,000024891660	0,000032125092
BASILICATA	Potenza	SASSO DI CASTALDA	0,000036445912	0,000026011536
BASILICATA	Potenza	SATRIANO DI LUCANIA	0,000055973966	0,000052312436
BASILICATA	Potenza	SAVOIA DI LUCANIA	0,000037870197	0,000030959081
BASILICATA	Potenza	SENISE	0,000109961909	0,000113529367
BASILICATA	Potenza	SPINOSO	0,000039043161	0,000038298693
BASILICATA	Potenza	TEANA	0,000026951158	0,000019840141
BASILICATA	Potenza	TERRANOVA DI POLLINO	0,000042072277	0,000033939717
BASILICATA	Potenza	TITO	0,000090756426	0,000122004052
BASILICATA	Potenza	TOLVE	0,000075700122	0,000061991444
BASILICATA	Potenza	TRAMUTOLA	0,000069921804	0,000063259936
BASILICATA	Potenza	TRECCHINA	0,000065454264	0,000047476395
BASILICATA	Potenza	TRIVIGNO	0,000028068281	0,000023783270
BASILICATA	Potenza	VAGLIO BASILICATA	0,000036130093	0,000044298501
BASILICATA	Potenza	VENOSA	0,000230721883	0,000197437568
BASILICATA	Potenza	VIETRI DI POTENZA	0,000089735176	0,000058910710
BASILICATA	Potenza	VIGGIANELLO	0,000059611289	0,000061057443
BASILICATA	Potenza	VIGGLANO	0,000134061479	0,000068843907
CALABRIA	Catanzaro	ALBI	0,000033307736	0,000025686375
CALABRIA	Catanzaro	AMARONI	0,000041081529	0,000041318930
CALABRIA	Catanzaro	AMATO	0,000023369913	0,000023783131
CALABRIA	Catanzaro	ANDALI	0,000022278764	0,000023381649
CALABRIA	Catanzaro	ARGUSTO	0,000017763406	0,000018669507
CALABRIA	Catanzaro	BADOLATO	0,000067147662	0,000060071951
CALABRIA	Catanzaro	BELCASTRO	0,000032513819	0,000031258010
CALABRIA	Catanzaro	BORGIA	0,000127494328	0,000122386759



Regione	Provincia	Comune	Coefficiente di riparto relativo alla Spesa Storica	Coefficiente di riparto relativo al Fabbisogno Standard
CALABRIA	Catanzaro	BOTRICELLO	0,000084025011	0,000085011149
CALABRIA	Catanzaro	CARAFFA DI CATANZARO	0,000056094702	0,000041101702
CALABRIA	Catanzaro	CARDINALE	0,000042718611	0,000048550160
CALABRIA	Catanzaro	CARLOPOLI	0,000033574149	0,000037712755
CALABRIA	Catanzaro	CATANZARO	0,001780196565	0,001723111146
CALABRIA	Catanzaro	CENADI	0,000018208619	0,000018580000
CALABRIA	Catanzaro	CENTRACHE	0,000019491039	0,000016942266
CALABRIA	Catanzaro	CERVA	0,000030279255	0,000030769758
CALABRIA	Catanzaro	CHLARAVALLE CENTRALE	0,000080352641	0,000111340973
CALABRIA	Catanzaro	CICALA	0,000028551939	0,000027094206
CALABRIA	Catanzaro	CONFLENTI	0,000030830588	0,000034323533
CALABRIA	Catanzaro	CORTALE	0,000061204842	0,000048557370
CALABRIA	Catanzaro	CROPANI	0,000081207737	0,000078468104
CALABRIA	Catanzaro	CURINGA	0,000080878574	0,000106751447
CALABRIA	Catanzaro	DAVOLI	0,000069821483	0,000087989339
CALABRIA	Catanzaro	DECOLLATURA	0,000056348168	0,000064873184
CALABRIA	Catanzaro	FALERNA	0,000080814631	0,000078322210
CALABRIA	Catanzaro	FEROLETO ANTICO	0,000066396241	0,000043957886
CALABRIA	Catanzaro	FOSSATO SERRALTA	0,000036610097	0,000019697260
CALABRIA	Catanzaro	GAGLIATO	-0,000019914805	0,000017401220
CALABRIA	Catanzaro	GASPERINA	0,000041385672	0,000041623689
CALABRIA	Catanzaro	GIMIGLIANO	0,000069387469	0,000063005304
CALABRIA	Catanzaro	GIRIFALCO	0,000095888648	0,000105711335
CALABRIA	Catanzaro	GIZZERIA	0,000090611622	0,000082948228
CALABRIA	Catanzaro	GUARDAVALLE	0,000078401505	0,000088591548
CALABRIA	Catanzaro	ISCA SULLO IONIO	0,000049604202	0,000035927850
CALABRIA	Catanzaro	JACURSO	0,000029249188	0,000020764966
CALABRIA	Catanzaro	LAMEZIA TERME	0,001328858780	0,001334937306
CALABRIA	Catanzaro	MAGISANO	0,000027588357	0,000028698634
CALABRIA	Catanzaro	MAIDA	0,000082444405	0,000079496589
CALABRIA	Catanzaro	MARCEDUSA*	0,000000000000	0,000017321508
CALABRIA	Catanzaro	MARCELLINARA	0,000039005669	0,000045093502
CALABRIA	Catanzaro	MARTIRANO	0,000017956027	0,000025336714
CALABRIA	Catanzaro	MARTIRANO LOMBARDO	0,000041804117	0,000028860657
CALABRIA	Catanzaro	MIGLIERINA	0,000024683788	0,000022777242



Regione	Provincia	Comune	Coefficiente di riparto relativo alla Spesa Storica	Coefficiente di riparto relativo al Fabbisogno Standard
CALABRIA	Catanzaro	MONTAURO	0,000055330492	0,000036918770
CALABRIA	Catanzaro	MONTEPAONE	0,000100737539	0,000084795805
CALABRIA	Catanzaro	MOTTA SANTA LUCIA	0,000021969537	0,000023588972
CALABRIA	Catanzaro	NOCERA TERINESE	0,000129750657	0,000088919053
CALABRIA	Catanzaro	OLIVADI	0,000017364342	0,000019307078
CALABRIA	Catanzaro	PALERMITI	0,000027391287	0,000030930940
CALABRIA	Catanzaro	PENTONE	0,000066716588	0,000042496305
CALABRIA	Catanzaro	PETRIZZI	0,000020793079	0,000027804448
CALABRIA	Catanzaro	PETRONA ¹	0,000050858583	0,000051262276
CALABRIA	Catanzaro	PLANOPOLI	0,000040560062	0,000051664688
CALABRIA	Catanzaro	PLATANIA	0,000070094806	0,000046700208
CALABRIA	Catanzaro	SAN FLORO	0,000020738033	0,000023332870
CALABRIA	Catanzaro	SAN MANGO D'AQUINO	0,000056482009	0,000036872620
CALABRIA	Catanzaro	SAN PIETRO A MAIDA	0,000095958389	0,000077559172
CALABRIA	Catanzaro	SAN PIETRO APOSTOLO	0,000029850404	0,000039182855
CALABRIA	Catanzaro	SAN SOSTENE	0,000025415510	0,000031282107
CALABRIA	Catanzaro	SAN VITO SULLO IONIO	0,000039345079	0,000039210370
CALABRIA	Catanzaro	SANT'ANDREA APOSTOLO DELLO IONIO	0,000054214878	0,000045261368
CALABRIA	Catanzaro	SANTA CATERINA DELLO IONIO	0,000055861968	0,000041754781
CALABRIA	Catanzaro	SATRIANO	0,000064411012	0,000061304587
CALABRIA	Catanzaro	SELLIA	0,000020272644	0,000019079664
CALABRIA	Catanzaro	SELLIA MARINA	0,000084831319	0,000110281343
CALABRIA	Catanzaro	SERRASTRETTA	0,000058359291	0,000065750546
CALABRIA	Catanzaro	SERSALE	0,000080697073	0,000083229075
CALABRIA	Catanzaro	SETTINGLIANO	0,000052987027	0,000053027138
CALABRIA	Catanzaro	SIMERI CRICHI	0,000114080586	0,000079449685
CALABRIA	Catanzaro	SORBO SAN BASILE	0,000031382477	0,000023714696
CALABRIA	Catanzaro	SOVERATO	0,000221992132	0,000164048263
CALABRIA	Catanzaro	SOVERIA MANNELLI	0,000070620960	0,000061772448
CALABRIA	Catanzaro	SOVERIA SIMERI	0,000033211147	0,000034929999
CALABRIA	Catanzaro	SQUILLACE	0,000068384648	0,000064223508
CALABRIA	Catanzaro	STALETTI	0,000052968361	0,000054787813
CALABRIA	Catanzaro	TAVERNA	0,000075777409	0,000052479108
CALABRIA	Catanzaro	TIRIOLO	0,000075681615	0,000076529324
CALABRIA	Catanzaro	TORRE DI RUGGIERO	0,000035465808	0,000029047733



Regione	Provincia	Comune	Coefficiente di riparto relativo alla Spesa Storica	Coefficiente di riparto relativo al Fabbisogno Standard
CALABRIA	Catanzaro	VALLEFIORITA	0,000037490674	0,000041054706
CALABRIA	Catanzaro	ZAGARISE	0,000037867576	0,000036074270
CALABRIA	Cosenza	ACQUAFORMOSA	0,000029126784	0,000027290872
CALABRIA	Cosenza	ACQUAPPESA	0,000071554676	0,000043528578
CALABRIA	Cosenza	ACRI	0,000360953417	0,000357315572
CALABRIA	Cosenza	AIELLO CALABRO	0,000059269337	0,000041340931
CALABRIA	Cosenza	AIETA	0,000023096669	0,000022486339
CALABRIA	Cosenza	ALBIDONA	0,000035668755	0,000033643656
CALABRIA	Cosenza	ALESSANDRIA DEL CARRETTO	0,000029911010	0,000019245331
CALABRIA	Cosenza	ALTILIA	0,000025025343	0,000021696992
CALABRIA	Cosenza	ALTOMONTE	0,000094765170	0,000083189907
CALABRIA	Cosenza	AMANTEA	0,000192517279	0,000226940530
CALABRIA	Cosenza	AMENDOLARA	0,000083486466	0,000057407269
CALABRIA	Cosenza	APRIGLIANO	0,000056894894	0,000053797313
CALABRIA	Cosenza	BELMONTE CALABRO	0,000055311032	0,000048765149
CALABRIA	Cosenza	BELSITO	0,000019832117	0,000025541810
CALABRIA	Cosenza	BELVEDERE MARITTIMO	0,000170220088	0,000146615961
CALABRIA	Cosenza	BLANCHI	0,000026055092	0,000031423231
CALABRIA	Cosenza	BISIGNANO	0,000160902942	0,000175107367
CALABRIA	Cosenza	BOCCHIGLIERO	0,000039267872	0,000034795090
CALABRIA	Cosenza	BONFATI	0,000077524820	0,000063643281
CALABRIA	Cosenza	BUONVICINO	0,000043612294	0,000046745232
CALABRIA	Cosenza	CALOPEZZATI	0,000029357771	0,000030722990
CALABRIA	Cosenza	CALOVETO	0,000035202016	0,000028933141
CALABRIA	Cosenza	CAMPANA	0,000066970451	0,000043357677
CALABRIA	Cosenza	CANNA	0,000028187508	0,000021569010
CALABRIA	Cosenza	CARLATI	0,000172608352	0,000132347519
CALABRIA	Cosenza	CAROLEI	0,000060688697	0,000062755922
CALABRIA	Cosenza	CARPANZANO	0,000017733619	0,000015657802
CALABRIA	Cosenza	CASOLE BRUZIO	0,000045406252	0,000048713972
CALABRIA	Cosenza	CASSANO ALLO IONIO	0,000315446207	0,000263638080
CALABRIA	Cosenza	CASTIGLIONE COSENTINO	0,000068011479	0,000057391253
CALABRIA	Cosenza	CASTROLIBERO	0,000217089546	0,000165207915
CALABRIA	Cosenza	CASTROREGIO	0,000027494786	0,000015375846
CALABRIA	Cosenza	CASTROVILLARI	0,000422920007	0,000364733982



Regione	Provincia	Comune	Coefficiente di riparto relativo alla Spesa Storica	Coefficiente di riparto relativo al Fabbisogno Standard
CALABRIA	Cosenza	CELICO	0,000059593179	0,000059590914
CALABRIA	Cosenza	CELLARA	0,000017448381	0,000016505921
CALABRIA	Cosenza	CERCHIARA DI CALABRIA	0,000048020340	0,000049565954
CALABRIA	Cosenza	CERISANO	0,000046960487	0,000062447866
CALABRIA	Cosenza	CERVICATI	0,000023703446	0,000025928864
CALABRIA	Cosenza	CERZETO	0,000042821475	0,000031116173
CALABRIA	Cosenza	CETRARO	0,000154387660	0,000158430770
CALABRIA	Cosenza	CIVITA	0,000030581094	0,000025555115
CALABRIA	Cosenza	CLETO	0,000027042107	0,000030749694
CALABRIA	Cosenza	COLOSIMI	0,000029709016	0,000032472152
CALABRIA	Cosenza	CORIGLIANO CALABRO	0,000396313581	0,000603512777
CALABRIA	Cosenza	COSENZA	0,001782268613	0,001352708987
CALABRIA	Cosenza	CROPALATI	0,000036833140	0,000026262428
CALABRIA	Cosenza	CROSIA	0,000144331563	0,000144323630
CALABRIA	Cosenza	DIAMANTE	0,000096408686	0,000099941658
CALABRIA	Cosenza	DIPIGNANO	0,000062872902	0,000078658836
CALABRIA	Cosenza	DOMANICO	0,000028862913	0,000027553637
CALABRIA	Cosenza	FAGNANO CASTELLO	0,000049836857	0,000071737419
CALABRIA	Cosenza	FALCONARA ALBANESE	0,000061101661	0,000035258131
CALABRIA	Cosenza	FIGLINE VEGLIATURO	0,000028962282	0,000026535703
CALABRIA	Cosenza	FIRMO	0,000075311464	0,000043234884
CALABRIA	Cosenza	FIUMEFREDDO BRUZIO	0,000059835207	0,000061768112
CALABRIA	Cosenza	FRANCAVILLA MARITTIMA	0,000081433243	0,000053972343
CALABRIA	Cosenza	FRASCINETO	0,000050257287	0,000047309132
CALABRIA	Cosenza	FUSCALDO	0,000126937752	0,000126870761
CALABRIA	Cosenza	GRIMALDI	0,000035129178	0,000038814256
CALABRIA	Cosenza	GRISOLIA	0,000050533709	0,000046647038
CALABRIA	Cosenza	GUARDIA PIEMONTESE	0,000051042387	0,000035677371
CALABRIA	Cosenza	LAGO	0,000054297884	0,000052996453
CALABRIA	Cosenza	LAINO BORGO	0,000041821989	0,000042636994
CALABRIA	Cosenza	LAINO CASTELLO	0,000022311251	0,000024859454
CALABRIA	Cosenza	LAPPANO	0,000035413463	0,000026100931
CALABRIA	Cosenza	LATTARICO	0,000059135178	0,000076619296
CALABRIA	Cosenza	LONGOBARDI	0,000070546374	0,000046617321
CALABRIA	Cosenza	LONGOBUCCO	0,000088585089	0,000069381421



Regione	Provincia	Comune	Coefficiente di riparto relativo alla Spesa Storica	Coefficiente di riparto relativo al Fabbisogno Standard
CALABRIA	Cosenza	LUNGRO	0,000056417591	0,000054595999
CALABRIA	Cosenza	LUZZI	0,000153937125	0,000162301934
CALABRIA	Cosenza	MAIERA'	0,000017806616	0,000028528207
CALABRIA	Cosenza	MALITO	0,000035014320	0,000023861482
CALABRIA	Cosenza	MALVITO	0,000042446320	0,000037964872
CALABRIA	Cosenza	MANDATORICCIO	0,000102612279	0,000054670295
CALABRIA	Cosenza	MANGONE	0,000038454177	0,000039932428
CALABRIA	Cosenza	MARANO MARCHESATO	0,000077731898	0,000063828699
CALABRIA	Cosenza	MARANO PRINCIPATO	0,000059446469	0,000053894341
CALABRIA	Cosenza	MARZI	0,000022619366	0,000027321628
CALABRIA	Cosenza	MENDICINO	0,000136001909	0,000144031769
CALABRIA	Cosenza	MONGRASSANO	0,000033280412	0,000036712132
CALABRIA	Cosenza	MONTALTO UFFUGO	0,000299205661	0,000348450936
CALABRIA	Cosenza	MONTEGIORDANO	0,000047230792	0,000042798740
CALABRIA	Cosenza	MORANO CALABRO	0,000091028319	0,000083468872
CALABRIA	Cosenza	MORMANNO	0,000056125918	0,000066521789
CALABRIA	Cosenza	MOTTAFOLLONE	0,000025133290	0,000030287435
CALABRIA	Cosenza	NOCARA	0,000022443981	0,000017535566
CALABRIA	Cosenza	ORIOLO	0,000056770504	0,000052627633
CALABRIA	Cosenza	ORSOMARSO	0,000020665909	0,000029048817
CALABRIA	Cosenza	PALUDI	0,000036795410	0,000028175412
CALABRIA	Cosenza	PANETTIERI	0,000018520864	0,000015496284
CALABRIA	Cosenza	PAOLA	0,000316070618	0,000259491500
CALABRIA	Cosenza	PAPASIDERO	0,000028431600	0,000023329546
CALABRIA	Cosenza	PARENTI	0,000038808282	0,000044863070
CALABRIA	Cosenza	PATERNO CALABRO	0,000038406915	0,000032126381
CALABRIA	Cosenza	PEDACE	0,000058718004	0,000043436320
CALABRIA	Cosenza	PEDIVIGLIANO	0,000020383292	0,000024840481
CALABRIA	Cosenza	PIANE CRATI	0,000034283948	0,000031895944
CALABRIA	Cosenza	PIETRAFITTA	0,000031117971	0,000032964674
CALABRIA	Cosenza	PIETRAPAOLA	0,000031677486	0,000029431391
CALABRIA	Cosenza	PLATACI	0,000029674464	0,000023868150
CALABRIA	Cosenza	PRAIA A MARE	0,000138764533	0,000118362847
CALABRIA	Cosenza	RENDE	0,000602654627	0,000617514642
CALABRIA	Cosenza	ROCCA IMPERIALE	0,000066156358	0,000062051032
CALABRIA	Cosenza	ROGGIANO GRAVINA	0,000104972742	0,000117978080



Regione	Provincia	Comune	Coefficiente di riparto relativo alla Spesa Storica	Coefficiente di riparto relativo al Fabbisogno Standard
CALABRIA	Cosenza	ROGLIANO	0,000082371090	0,000101020507
CALABRIA	Cosenza	ROSE	0,000075675022	0,000078563067
CALABRIA	Cosenza	ROSETO CAPO SPULICO	0,000063722103	0,000042492151
CALABRIA	Cosenza	ROSSANO	0,000512328005	0,000581793579
CALABRIA	Cosenza	ROTA GRECA	0,000024424524	0,000027064923
CALABRIA	Cosenza	ROVITO	0,000045857740	0,000061093590
CALABRIA	Cosenza	SAN BASILE	0,000026424369	0,000025361864
CALABRIA	Cosenza	SAN BENEDETTO ULLANO	0,000030393159	0,000036108929
CALABRIA	Cosenza	SAN COSMO ALBANESE	0,000018841767	0,000019009078
CALABRIA	Cosenza	SAN DEMETRIO CORONE	0,000058234505	0,000069245582
CALABRIA	Cosenza	SAN DONATO DI NINEA	0,000043332060	0,000036418604
CALABRIA	Cosenza	SAN FILI	0,000067324238	0,000053667161
CALABRIA	Cosenza	SAN GIORGIO ALBANESE	0,000042749589	0,000033939477
CALABRIA	Cosenza	SAN GIOVANNI IN FIORE	0,000253249108	0,000303356864
CALABRIA	Cosenza	SAN LORENZO BELLIZZI	0,000040733540	0,000022718361
CALABRIA	Cosenza	SAN LORENZO DEL VALLO	0,000068370350	0,000062600067
CALABRIA	Cosenza	SAN LUCIDO	0,000103078382	0,000104919027
CALABRIA	Cosenza	SAN MARCO ARGENTANO	0,000142307492	0,000137752032
CALABRIA	Cosenza	SAN MARTINO DI FINITA	0,000030083694	0,000027418035
CALABRIA	Cosenza	SAN NICOLA ARCELLA	0,000069034635	0,000041974316
CALABRIA	Cosenza	SAN PIETRO IN AMANTEA	0,000015852604	0,000018107552
CALABRIA	Cosenza	SAN PIETRO IN GUARANO	0,000101004905	0,000070600132
CALABRIA	Cosenza	SAN SOSTI	0,000030547733	0,000040134526
CALABRIA	Cosenza	SAN VINCENZO LA COSTA	0,000039253892	0,000044172588
CALABRIA	Cosenza	SANGINETO*	0,000000000000	0,000034654754
CALABRIA	Cosenza	SANT'AGATA DI ESARO	0,000035731427	0,000041111071
CALABRIA	Cosenza	SANTA CATERINA ALBANESE	0,000024259227	0,000028645834
CALABRIA	Cosenza	SANTA DOMENICA TALAO	0,000028698252	0,000029439846
CALABRIA	Cosenza	SANTA MARIA DEL CEDRO	0,000075269922	0,000091604598
CALABRIA	Cosenza	SANTA SOFIA D'EPIRO	0,000044600579	0,000051803683



Regione	Provincia	Comune	Coefficiente di riparto relativo alla Spesa Storica	Coefficiente di riparto relativo al Fabbisogno Standard
CALABRIA	Cosenza	SANTO STEFANO DI ROGLIANO	0,000032528514	0,000036989715
CALABRIA	Cosenza	SARACENA	0,000078635113	0,000071060030
CALABRIA	Cosenza	SCALA COELI	0,000030331362	0,000027102572
CALABRIA	Cosenza	SCALEA	0,000222256797	0,000191331871
CALABRIA	Cosenza	SCIGLIANO	0,000038783420	0,000032448204
CALABRIA	Cosenza	SERRA D'AIELLO	0,000017741721	0,000019955789
CALABRIA	Cosenza	SERRA PEDACE	0,000038296029	0,000026246219
CALABRIA	Cosenza	SPEZZANO ALBANESE	0,000110218313	0,000114960530
CALABRIA	Cosenza	SPEZZANO DELLA SILA	0,000139897225	0,000090599697
CALABRIA	Cosenza	SPEZZANO PICCOLO	0,000044407720	0,000044061028
CALABRIA	Cosenza	TARSLIA	0,000054717361	0,000042055571
CALABRIA	Cosenza	TERRANOVA DA SIBARI	0,000073840315	0,000083583855
CALABRIA	Cosenza	TERRAVECCHIA	0,000026821764	0,000024723500
CALABRIA	Cosenza	TORANO CASTELLO	0,000093093139	0,000082145875
CALABRIA	Cosenza	TORTORA	0,000094890195	0,000104222127
CALABRIA	Cosenza	TREBISACCE	0,000171656525	0,000139738224
CALABRIA	Cosenza	TRENTA	0,000055059472	0,000052884137
CALABRIA	Cosenza	VACCARIZZO ALBANESE	0,000027235046	0,000026844590
CALABRIA	Cosenza	VERBICARO	0,000069195325	0,000057460711
CALABRIA	Cosenza	VILLAPIANA	0,000086017468	0,000096310868
CALABRIA	Cosenza	ZUMPANO	0,000041244284	0,000047824733
CALABRIA	Crotone	BELVEDERE DI SPINELLO	0,000041124502	0,000043627975
CALABRIA	Crotone	CACCURI	0,000028210066	0,000037141976
CALABRIA	Crotone	CARFIZZI	0,000028226747	0,000022114520
CALABRIA	Crotone	CASABONA	0,000057126357	0,000053837494
CALABRIA	Crotone	CASTELSILANO	0,000029198908	0,000026762096
CALABRIA	Crotone	CERENZIA	0,000030442168	0,000028551262
CALABRIA	Crotone	CIRO'	0,000062523483	0,000057124106
CALABRIA	Crotone	CIRO' MARINA	0,000205230436	0,000213234160
CALABRIA	Crotone	COTRONEI	0,000111050913	0,000092903547
CALABRIA	Crotone	CROTONE	0,001126797339	0,001032009609
CALABRIA	Crotone	CRUCOLI	0,000063805427	0,000059288805
CALABRIA	Crotone	CUTRO	0,000294750829	0,000171258525
CALABRIA	Crotone	ISOLA DI CAPO RIZZUTO	0,000203032886	0,000216095369
CALABRIA	Crotone	MELISSA	0,000076158044	0,000063813464



Regione	Provincia	Comune	Coefficiente di riparto relativo alla Spesa Storica	Coefficiente di riparto relativo al Fabbisogno Standard
CALABRIA	Crotone	MESORACA	0,000090628223	0,000105884776
CALABRIA	Crotone	PALLAGORIO	0,000040739816	0,000031378884
CALABRIA	Crotone	PETILLA POLICASTRO	0,000134960325	0,000144332021
CALABRIA	Crotone	ROCCA DI NETO	0,000087490047	0,000087372540
CALABRIA	Crotone	ROCCABERNARDA	0,000068179476	0,000058156037
CALABRIA	Crotone	SAN MAURO MARCHESATO	0,000044012787	0,000044258550
CALABRIA	Crotone	SAN NICOLA DELL'ALTO	0,000038129223	0,000025953034
CALABRIA	Crotone	SANTA SEVERINA	0,000062023860	0,000046267471
CALABRIA	Crotone	SAVELLI	0,000043793636	0,000035458254
CALABRIA	Crotone	SCANDALE	0,000054581772	0,000057624824
CALABRIA	Crotone	STRONGOLI	0,000109445446	0,000098847992
CALABRIA	Crotone	UMBRIATICO	0,000026591572	0,000025140105
CALABRIA	Crotone	VERZINO	0,000056676299	0,000039070657
CALABRIA	Reggio di Calabria	AFRICO	0,000081265563	0,000055430048
CALABRIA	Reggio di Calabria	AGNANA CALABRA	0,000022239286	0,000020412695
CALABRIA	Reggio di Calabria	ANOLA	0,000063682229	0,000043531373
CALABRIA	Reggio di Calabria	ANTONIMINA	0,000036221598	0,000031818832
CALABRIA	Reggio di Calabria	ARDORE	0,000092659682	0,000090486640
CALABRIA	Reggio di Calabria	BAGALADI	0,000029853740	0,000026831053
CALABRIA	Reggio di Calabria	BAGNARA CALABRA	0,000178610269	0,000165754536
CALABRIA	Reggio di Calabria	BENESTARE	0,000038236217	0,000050713191
CALABRIA	Reggio di Calabria	BLANCO	0,000071465554	0,000075766397
CALABRIA	Reggio di Calabria	BIVONGI	0,000049479336	0,000034829436
CALABRIA	Reggio di Calabria	BOVA	0,000030431922	0,000018260083
CALABRIA	Reggio di Calabria	BOVA MARINA	0,000092841897	0,000071833004
CALABRIA	Reggio di Calabria	BOVALINO	0,000141905013	0,000139199244
CALABRIA	Reggio di Calabria	BRANCALEONE	0,000073667790	0,000068974716
CALABRIA	Reggio di Calabria	BRUZZANO ZEFFIRIO	0,000031033376	0,000028098834
CALABRIA	Reggio di Calabria	CALANNA	0,000033657155	0,000025384818
CALABRIA	Reggio di Calabria	CAMINI	0,000031157210	0,000021267910
CALABRIA	Reggio di Calabria	CAMPO CALABRO	0,000085232209	0,000074717618
CALABRIA	Reggio di Calabria	CANDIDONI	0,000025232183	0,000015189685
CALABRIA	Reggio di Calabria	CANOLO	0,000028375204	0,000024447056
CALABRIA	Reggio di Calabria	CARAFFA DEL BLANCO	0,000028754807	0,000017458759
CALABRIA	Reggio di Calabria	CARDIETO	0,000056111939	0,000040421184



Regione	Provincia	Comune	Coefficiente di riparto relativo alla Spesa Storica	Coefficiente di riparto relativo al Fabbisogno Standard
CALABRIA	Reggio di Calabria	CARERI	0,000065230982	0,000044207949
CALABRIA	Reggio di Calabria	CASIGNANA	0,000047570123	0,000023991335
CALABRIA	Reggio di Calabria	CAULONIA	0,000163032339	0,000127699718
CALABRIA	Reggio di Calabria	CIMINA'	0,000025919185	0,000019626352
CALABRIA	Reggio di Calabria	CINQUEFRONDI	0,000124064718	0,000105428310
CALABRIA	Reggio di Calabria	CITTANOVA	0,000166115549	0,000175598468
CALABRIA	Reggio di Calabria	CONDOFURI	0,000085702284	0,000085288611
CALABRIA	Reggio di Calabria	COSOLETO	0,000026301329	0,000025009449
CALABRIA	Reggio di Calabria	DELIANUOVA	0,000059205077	0,000063300221
CALABRIA	Reggio di Calabria	FEROLETO DELLA CHIESA	0,000052171584	0,000037519008
CALABRIA	Reggio di Calabria	FERRUZZANO	0,000041250242	0,000024222058
CALABRIA	Reggio di Calabria	FIUMARA	0,000023874859	0,000026461697
CALABRIA	Reggio di Calabria	GALATRO	0,000070288142	0,000038608501
CALABRIA	Reggio di Calabria	GERACE	0,000074543839	0,000056669674
CALABRIA	Reggio di Calabria	GIFFONE	0,000053749331	0,000040345851
CALABRIA	Reggio di Calabria	GIOIA TAURO	0,000322261025	0,000278912130
CALABRIA	Reggio di Calabria	GIOIOSA IONICA	0,000101162894	0,000115135161
CALABRIA	Reggio di Calabria	GROTTERIA	0,000064255009	0,000060851001
CALABRIA	Reggio di Calabria	LAGANADI	0,000026215146	0,000017006341
CALABRIA	Reggio di Calabria	LAUREANA DI BORRELLO	0,000067090313	0,000089174372
CALABRIA	Reggio di Calabria	LOCRI	0,000280283033	0,000203374067
CALABRIA	Reggio di Calabria	MAMMOLA	0,000061226845	0,000061565466
CALABRIA	Reggio di Calabria	MARINA DI GIOIOSA IONICA	0,000103238199	0,000107687768
CALABRIA	Reggio di Calabria	MAROPATI	0,000039040857	0,000033709854
CALABRIA	Reggio di Calabria	MARTONE	0,000041906981	0,000019193196
CALABRIA	Reggio di Calabria	MELICUCCA'	0,000044462051	0,000025115510
CALABRIA	Reggio di Calabria	MELICUCCO	0,000071702021	0,000083880548
CALABRIA	Reggio di Calabria	MELITO DI PORTO SALVO	0,000213005659	0,000177876506
CALABRIA	Reggio di Calabria	MOLOCHIO	0,000049400699	0,000053183616
CALABRIA	Reggio di Calabria	MONASTERACE	0,000057050341	0,000064798902
CALABRIA	Reggio di Calabria	MONTEBELLO IONICO	0,000100439830	0,000112343505
CALABRIA	Reggio di Calabria	MOTTA SAN GIOVANNI	0,000098041875	0,000106342537
CALABRIA	Reggio di Calabria	OPPIDO MAMERTINA	0,000133498469	0,000093830317
CALABRIA	Reggio di Calabria	PALIZZI	0,000059633927	0,000051946145
CALABRIA	Reggio di Calabria	PALMI	0,000291897097	0,000300796154



Regione	Provincia	Comune	Coefficiente di riparto relativo alla Spesa Storica	Coefficiente di riparto relativo al Fabbisogno Standard
CALABRIA	Reggio di Calabria	PAZZANO	0,000029877649	0,000021227069
CALABRIA	Reggio di Calabria	PLACANICA	0,000031257929	0,000029670232
CALABRIA	Reggio di Calabria	PLATI'	0,000082735124	0,000062877106
CALABRIA	Reggio di Calabria	POLISTENA	0,000184860727	0,000181431584
CALABRIA	Reggio di Calabria	PORTIGLIOLA	0,000036418747	0,000032251153
CALABRIA	Reggio di Calabria	REGGIO DI CALABRIA	0,003691682454	0,003397314674
CALABRIA	Reggio di Calabria	RIACE	0,000037464620	0,000042193805
CALABRIA	Reggio di Calabria	RIZZICONI	0,000119023841	0,000123410711
CALABRIA	Reggio di Calabria	ROCCAFORTE DEL GRECO	0,000029481207	0,000020017455
CALABRIA	Reggio di Calabria	ROCELLA IONICA	0,000114412768	0,000109979539
CALABRIA	Reggio di Calabria	ROGHUDI	0,000035429746	0,000026844704
CALABRIA	Reggio di Calabria	ROSARNO	0,000224934113	0,000227290688
CALABRIA	Reggio di Calabria	SAMO	0,000045850035	0,000025271139
CALABRIA	Reggio di Calabria	SAN FERDINANDO	0,000109606930	0,000079781558
CALABRIA	Reggio di Calabria	SAN GIORGIO MORGETO	0,000089405059	0,000063062768
CALABRIA	Reggio di Calabria	SAN GIOVANNI DI GERACE	0,000036410883	0,000018617563
CALABRIA	Reggio di Calabria	SAN LORENZO	0,000062471059	0,000056457213
CALABRIA	Reggio di Calabria	SAN LUCA	0,000084004835	0,000070283887
CALABRIA	Reggio di Calabria	SAN PIETRO DI CARIDA'	0,000041924217	0,000032187170
CALABRIA	Reggio di Calabria	SAN PROCOPIO	0,000027548005	0,000016842503
CALABRIA	Reggio di Calabria	SAN ROBERTO	0,000046496210	0,000040657957
CALABRIA	Reggio di Calabria	SANT'AGATA DEL BIANCO	0,000030968560	0,000020190208
CALABRIA	Reggio di Calabria	SANT'ALESSIO IN ASPROMONTE	0,000017743389	0,000016462700
CALABRIA	Reggio di Calabria	SANT'EUFEMIA D'ASPRONTE	0,000066623892	0,000073032955
CALABRIA	Reggio di Calabria	SANT'ILARIO DELLO IONIO	0,000033187636	0,000032810545
CALABRIA	Reggio di Calabria	SANTA CRISTINA D'ASPRONTE	0,000029406859	0,000027189910
CALABRIA	Reggio di Calabria	SANTO STEFANO IN ASPROMONTE	0,000047393785	0,000032911671
CALABRIA	Reggio di Calabria	SCIDO	0,000030521997	0,000025563248
CALABRIA	Reggio di Calabria	SCILLA	0,000085955591	0,000092637468
CALABRIA	Reggio di Calabria	SEMINARA	0,000067259740	0,000055803744
CALABRIA	Reggio di Calabria	SERRATA	0,000025992897	0,000024784403



Regione	Provincia	Comune	Coefficiente di riparto relativo alla Spesa Storica	Coefficiente di riparto relativo al Fabbisogno Standard
CALABRIA	Reggio di Calabria	SIDERNO	0,000211581216	0,000293909926
CALABRIA	Reggio di Calabria	SINOPOLI	0,000052360711	0,000043132132
CALABRIA	Reggio di Calabria	STATTI	0,000012548495	0,000014287406
CALABRIA	Reggio di Calabria	STIGNANO	0,000035990135	0,000034772231
CALABRIA	Reggio di Calabria	STILO	0,000052510836	0,000052536424
CALABRIA	Reggio di Calabria	TAURIANOVA	0,000281487372	0,000245107713
CALABRIA	Reggio di Calabria	TERRANOVA SAPPO MINULIO	0,000018259058	0,000018444213
CALABRIA	Reggio di Calabria	VARAPODIO	0,000045828986	0,000043203092
CALABRIA	Reggio di Calabria	VILLA SAN GIOVANNI	0,000328254523	0,000224559600
CALABRIA	Vibo Valentia	ACQUARO	0,000045687280	0,000048408454
CALABRIA	Vibo Valentia	ARENA	0,000045060964	0,000035005449
CALABRIA	Vibo Valentia	BRIATICO	0,000086614872	0,000074793144
CALABRIA	Vibo Valentia	BROGNATURO	0,000022672823	0,000020718210
CALABRIA	Vibo Valentia	CAPISTRANO	0,000019682627	0,000025580018
CALABRIA	Vibo Valentia	CESSANTI	0,000049381000	0,000063622008
CALABRIA	Vibo Valentia	DASA'	0,000019491913	0,000026734813
CALABRIA	Vibo Valentia	DINAMI	0,000038516133	0,000052684460
CALABRIA	Vibo Valentia	DRAPLA	0,000039996814	0,000045183885
CALABRIA	Vibo Valentia	FABRIZIA	0,000035157376	0,000049828412
CALABRIA	Vibo Valentia	FILADELFIA	0,000099849575	0,000097114132
CALABRIA	Vibo Valentia	FILANDARI	0,000049286000	0,000039525275
CALABRIA	Vibo Valentia	FILOGASO	0,000031604250	0,000030597858
CALABRIA	Vibo Valentia	FRANCAVILLA ANGITOLA	0,000045661942	0,000041183331
CALABRIA	Vibo Valentia	FRANCICA	0,000029565881	0,000034765119
CALABRIA	Vibo Valentia	GEROCARNE	0,000045267327	0,000045170800
CALABRIA	Vibo Valentia	IONADI	0,000066395050	0,000066929613
CALABRIA	Vibo Valentia	JOPPOLO	0,000041640409	0,000047822049
CALABRIA	Vibo Valentia	LIMBADI	0,000056810300	0,000067200629
CALABRIA	Vibo Valentia	MAIERATO	0,000047381394	0,000046002168
CALABRIA	Vibo Valentia	MILETO	0,000109752369	0,000112108511
CALABRIA	Vibo Valentia	MONGLANA	0,000016456203	0,000023667881
CALABRIA	Vibo Valentia	MONTEROSSO CALABRO	0,000050263562	0,000039372294
CALABRIA	Vibo Valentia	NARDODIPACE	0,000027066969	0,000030625983
CALABRIA	Vibo Valentia	NICOTERA	0,000106998402	0,000108720018
CALABRIA	Vibo Valentia	PARGHELIA	0,000059411202	0,000034208044



Regione	Provincia	Comune	Coefficiente di riparto relativo alla Spesa Storica	Coefficiente di riparto relativo al Fabbisogno Standard
CALABRIA	Vibo Valentia	PIZZO	0,000211352215	0,000154482439
CALABRIA	Vibo Valentia	PIZZONI	0,000030878326	0,000029121606
CALABRIA	Vibo Valentia	POLLA	0,000031490028	0,000028245266
CALABRIA	Vibo Valentia	RICADI	0,000098793614	0,000095622313
CALABRIA	Vibo Valentia	ROMBIOLO	0,000065311923	0,000086206072
CALABRIA	Vibo Valentia	SAN CALOGERO	0,000060661532	0,000080265726
CALABRIA	Vibo Valentia	SAN COSTANTINO CALABRO	0,000033265796	0,000043706160
CALABRIA	Vibo Valentia	SAN GREGORIO D'IPPONA	0,000043673615	0,000043336400
CALABRIA	Vibo Valentia	SAN NICOLA DA CRISSA	0,000037764553	0,000035235536
CALABRIA	Vibo Valentia	SANTONOFRIO	0,000063461568	0,000055785147
CALABRIA	Vibo Valentia	SERRA SAN BRUNO	0,000118255104	0,000118563781
CALABRIA	Vibo Valentia	SIMBARIO	0,000021753087	0,000025270342
CALABRIA	Vibo Valentia	SORIANELLO	0,000023262284	0,000029980278
CALABRIA	Vibo Valentia	SORIANO CALABRO	0,000058882586	0,000053272178
CALABRIA	Vibo Valentia	SPADOLA	0,000019505257	0,000025522748
CALABRIA	Vibo Valentia	SPILINGA	0,000035899345	0,000032769990
CALABRIA	Vibo Valentia	STEFANACONI	0,000068404585	0,000048385408
CALABRIA	Vibo Valentia	TROPEA	0,000172888030	0,000124864598
CALABRIA	Vibo Valentia	VALLELONGA	0,000027254030	0,000020779640
CALABRIA	Vibo Valentia	VAZZANO	0,000040825919	0,000026084227
CALABRIA	Vibo Valentia	VIBO VALENTIA	0,000710941883	0,000573847855
CALABRIA	Vibo Valentia	ZACCANOPOLI	0,000013053838	0,000022049869
CALABRIA	Vibo Valentia	ZAMBRONE	0,000049377187	0,000040878312
CALABRIA	Vibo Valentia	ZUNGRI	0,000043387423	0,000041650111
CAMPANIA	Avellino	AIELLO DEL SABATO	0,000071787490	0,000068271671
CAMPANIA	Avellino	ALTAVILLA IRPINA	0,000088973667	0,000075420965
CAMPANIA	Avellino	ANDRETTA	0,000053790317	0,000048171098
CAMPANIA	Avellino	AQUILONIA	0,000050025586	0,000043379660
CAMPANIA	Avellino	ARIANO IRPINO	0,000364212885	0,000395377818
CAMPANIA	Avellino	ATRIPALDA	0,000186793849	0,000182819537
CAMPANIA	Avellino	AVELLA	0,000137825019	0,000118686696
CAMPANIA	Avellino	AVELLINO	0,000981473916	0,000899581708
CAMPANIA	Avellino	BAGNOLI IRPINO	0,000055603975	0,000066778110
CAMPANIA	Avellino	BALANO	0,000075198592	0,000079632493
CAMPANIA	Avellino	BISACCLA	0,000096065463	0,000080178135



Regione	Provincia	Comune	Coefficiente di riparto relativo alla Spesa Storica	Coefficiente di riparto relativo al Fabbisogno Standard
CAMPANIA	Avellino	BONITO	0,000050459996	0,000052178934
CAMPANIA	Avellino	CAIRANO	0,000016243168	0,000015963054
CAMPANIA	Avellino	CALABRITTO	0,000044230747	0,000051681759
CAMPANIA	Avellino	CALITRI	0,000099122539	0,000095169194
CAMPANIA	Avellino	CANDIDA	0,000025318604	0,000027452687
CAMPANIA	Avellino	CAPOSELE	0,000085903961	0,000067812156
CAMPANIA	Avellino	CAPRIGLIA IRPINA	0,000047000520	0,000046423185
CAMPANIA	Avellino	CARIFE	0,000048586209	0,000036012298
CAMPANIA	Avellino	CASALBORE	0,000040820438	0,000043660697
CAMPANIA	Avellino	CASSANO IRPINO	0,000027238302	0,000027367048
CAMPANIA	Avellino	CASTEL BARONIA	0,000027412495	0,000029735837
CAMPANIA	Avellino	CASTELFRANCI	0,000049348671	0,000044671651
CAMPANIA	Avellino	CASTELVETERE SUL CALORE	0,000037880444	0,000039558212
CAMPANIA	Avellino	CERVINARA	0,000167079131	0,000147654365
CAMPANIA	Avellino	CESINALI	0,000042271253	0,000046217709
CAMPANIA	Avellino	CHIANCHE	0,000020311168	0,000019728618
CAMPANIA	Avellino	CHIUSANO DI SAN DOMENICO	0,000053879122	0,000049344328
CAMPANIA	Avellino	CONTRADA	0,000061940060	0,000051876502
CAMPANIA	Avellino	CONZA DELLA CAMPANIA	0,000046043928	0,000037307174
CAMPANIA	Avellino	DOMICELLA	0,000038578169	0,000036884953
CAMPANIA	Avellino	FLUMERI	0,000071106365	0,000059080589
CAMPANIA	Avellino	FONTANAROSA	0,000067843084	0,000064684715
CAMPANIA	Avellino	FORINO	0,000076134930	0,000089767183
CAMPANIA	Avellino	FRIGENTO	0,000079811492	0,000077432040
CAMPANIA	Avellino	GESUALDO	0,000068764489	0,000071136065
CAMPANIA	Avellino	GRECI	0,000034813279	0,000025777075
CAMPANIA	Avellino	GROTTAMINARDA	0,000164020625	0,000146234904
CAMPANIA	Avellino	GROTTOLELLA	0,000031765496	0,000042302480
CAMPANIA	Avellino	GUARDIA LOMBARDI	0,000052722282	0,000042148652
CAMPANIA	Avellino	LACEDONIA	0,000070754881	0,000058357024
CAMPANIA	Avellino	LAPIO	0,000038334791	0,000035712053
CAMPANIA	Avellino	LAURO	0,000083679881	0,000065035366
CAMPANIA	Avellino	LIONI	0,000138619809	0,000113899827
CAMPANIA	Avellino	LUOGOSANO	0,000053937662	0,000029216173



Regione	Provincia	Comune	Coefficiente di riparto relativo alla Spesa Storica	Coefficiente di riparto relativo al Fabbisogno Standard
CAMPANIA	Avellino	MANOCALZATI	0,000065885497	0,000060034723
CAMPANIA	Avellino	MARZANO DI NOLA	0,000043341671	0,000034690719
CAMPANIA	Avellino	MELITO IRPINO	0,000041210606	0,000040289438
CAMPANIA	Avellino	MERCOGLIANO	0,000209724745	0,000205915463
CAMPANIA	Avellino	MIRABELLA ECLANO	0,000106510614	0,000133886131
CAMPANIA	Avellino	MONTAGUTO	0,000025069507	0,000019717877
CAMPANIA	Avellino	MONTECALVO IRPINO	0,000078725109	0,000077043159
CAMPANIA	Avellino	MONTEFALCIONE	0,000066926287	0,000062796072
CAMPANIA	Avellino	MONTEFORTE IRPINO	0,000137896507	0,000186017158
CAMPANIA	Avellino	MONTEFREDANE	0,000038954992	0,000044831824
CAMPANIA	Avellino	MONTEFUSCO	0,000028499038	0,000033823184
CAMPANIA	Avellino	MONTELLA	0,000143220477	0,000135329007
CAMPANIA	Avellino	MONTEMARANO	0,000048797497	0,000061416939
CAMPANIA	Avellino	MONTEMILETTO	0,000094713143	0,000093408732
CAMPANIA	Avellino	MONTEVERDE	0,000037943750	0,000025766641
CAMPANIA	Avellino	MONTORO INFERIORE	0,000092295092	0,000164937972
CAMPANIA	Avellino	MONTORO SUPERIORE	0,000105614707	0,000128959152
CAMPANIA	Avellino	MORRA DE SANCTIS	0,000043612055	0,000034418444
CAMPANIA	Avellino	MOSCHIANO	0,000039407512	0,000032530468
CAMPANIA	Avellino	MUGNANO DEL CARDINALE	0,000084570466	0,000085173789
CAMPANIA	Avellino	NUSCO	0,000084662686	0,000081500299
CAMPANIA	Avellino	OSPEDALETTO D'ALPINOLO	0,000035177631	0,000042439636
CAMPANIA	Avellino	PAGO DEL VALLO DI LAURO	0,000049297677	0,000035969424
CAMPANIA	Avellino	PAROLISE	0,000027983369	0,000020674965
CAMPANIA	Avellino	PATERNOPOLI	0,000052593921	0,000050159618
CAMPANIA	Avellino	PETRURRO IRPINO	0,000018007101	0,000016037873
CAMPANIA	Avellino	PIETRADEFUSI	0,000068605070	0,000049237006
CAMPANIA	Avellino	PIETRASTORNINA	0,000045050797	0,000036616591
CAMPANIA	Avellino	PRATA DI PRINCIPATO ULTRA	0,000049408563	0,000054997530
CAMPANIA	Avellino	PRATOLA SERRA	0,000071169037	0,000064665707
CAMPANIA	Avellino	QUADRELLE	0,000044072837	0,000038042685
CAMPANIA	Avellino	QUINDICI	0,000064974896	0,000048200428
CAMPANIA	Avellino	ROCCA SAN FELICE	0,000032180843	0,000027007202



Regione	Provincia	Comune	Coefficiente di riparto relativo alla Spesa Storica	Coefficiente di riparto relativo al Fabbisogno Standard
CAMPANIA	Avellino	ROCCABASCERANA	0,000059151382	0,000048485201
CAMPANIA	Avellino	ROTONDI	0,000066304736	0,000061880735
CAMPANIA	Avellino	SALZA IRPINA	0,000024891104	0,000021387236
CAMPANIA	Avellino	SAN MANGO SUL CALORE	0,000052225677	0,000031256794
CAMPANIA	Avellino	SAN MARTINO VALLE CAUDINA	0,000083851691	0,000081540443
CAMPANIA	Avellino	SAN MICHELE DI SERINO	0,000052505038	0,000047257823
CAMPANIA	Avellino	SAN NICOLA BARONIA	0,000026762429	0,000023728492
CAMPANIA	Avellino	SAN POTTITO ULTRA	0,000024682755	0,000037815600
CAMPANIA	Avellino	SAN SOSSIO BARONIA	0,000039807052	0,000039412779
CAMPANIA	Avellino	SANT'ANDREA DI CONZA	0,000046645541	0,000039927754
CAMPANIA	Avellino	SANT'ANGELO A SCALA	0,000020216407	0,000021097100
CAMPANIA	Avellino	SANT'ANGELO ALL'ESCA	0,000026235481	0,000025491586
CAMPANIA	Avellino	SANT'ANGELO DEI LOMBARDI	0,000092708850	0,000086032367
CAMPANIA	Avellino	SANTA LUCIA DI SERINO	0,000027082537	0,000032083762
CAMPANIA	Avellino	SANTA PAOLINA	0,000028630497	0,000032362841
CAMPANIA	Avellino	SANTO STEFANO DEL SOLE	0,000034552347	0,000045024106
CAMPANIA	Avellino	SAVIGNANO IRPINO	0,000051342082	0,000030449368
CAMPANIA	Avellino	SCAMPITELLA	0,000034299596	0,000032200806
CAMPANIA	Avellino	SENERCHIA	0,000023062037	0,000024514518
CAMPANIA	Avellino	SERINO	0,000128909796	0,000126566519
CAMPANIA	Avellino	SIRIGNANO	0,000047110612	0,000050828731
CAMPANIA	Avellino	SOLOFRA	0,000227790863	0,000194068246
CAMPANIA	Avellino	SORBO SERPICO	0,000027835706	0,000019066910
CAMPANIA	Avellino	SPERONE	0,000061114847	0,000061986525
CAMPANIA	Avellino	STURNO	0,000064704352	0,000060586446
CAMPANIA	Avellino	SUMMONTE	0,000045854086	0,000036088670
CAMPANIA	Avellino	TAURANO	0,000036430741	0,000032736058
CAMPANIA	Avellino	TAURASI	0,000065285472	0,000050647830
CAMPANIA	Avellino	TEORA	0,000072038016	0,000039045902
CAMPANIA	Avellino	TORELLA DEI LOMBARDI	0,000056049029	0,000047919605
CAMPANIA	Avellino	TORRE LE NOCELLE	0,000030539869	0,000031847857
CAMPANIA	Avellino	TORRIONI	0,000021538066	0,000018229850
CAMPANIA	Avellino	TREVICO	0,000032877535	0,000027584528
CAMPANIA	Avellino	TUFO	0,000032462030	0,000025569372



Regione	Provincia	Comune	Coefficiente di riparto relativo alla Spesa Storica	Coefficiente di riparto relativo al Fabbisogno Standard
CAMPANIA	Avellino	VALLATA	0,000080106421	0,000062177721
CAMPANIA	Avellino	VALLESACCARDA	0,000035463266	0,000034696127
CAMPANIA	Avellino	VENTICANO	0,000043460262	0,000056338382
CAMPANIA	Avellino	VILLAMAJNA	0,000026161530	0,000025634672
CAMPANIA	Avellino	VILLANOVA DEL BATTISTA	0,000042527578	0,000041477022
CAMPANIA	Avellino	VOLTURARA IRPINA	0,000066695936	0,000079189534
CAMPANIA	Avellino	ZUNGOLI	0,000051846789	0,000031492632
CAMPANIA	Benevento	AIROLA	0,000170582136	0,000120354226
CAMPANIA	Benevento	AMOROSI	0,000073880587	0,000053147920
CAMPANIA	Benevento	APICE	0,000090496685	0,000100718046
CAMPANIA	Benevento	APOLLOSA	0,000046557690	0,000057586382
CAMPANIA	Benevento	ARPALA	0,000042489531	0,000040232523
CAMPANIA	Benevento	ARPAISE	0,000026149059	0,000024498760
CAMPANIA	Benevento	BASELICE	0,000048827999	0,000052912189
CAMPANIA	Benevento	BENEVENTO	0,001159549055	0,001204768838
CAMPANIA	Benevento	BONEA	0,000063749587	0,000033637020
CAMPANIA	Benevento	BUCCIANO	0,000047822953	0,000041114973
CAMPANIA	Benevento	BUONALBERGO	0,000038720748	0,000040436229
CAMPANIA	Benevento	CALVI	0,000047047941	0,000051832316
CAMPANIA	Benevento	CAMPOLATTARO	0,000028686019	0,000029189338
CAMPANIA	Benevento	CAMPOLI DEL MONTE TABURNO	0,000027518219	0,000035472300
CAMPANIA	Benevento	CASALDUNI	0,000058393368	0,000034771204
CAMPANIA	Benevento	CASTELFRANCO IN MISCANO	0,000037036326	0,000028175290
CAMPANIA	Benevento	CASTELPAGANO	0,000039435711	0,000038905953
CAMPANIA	Benevento	CASTELPOTO	0,000029830864	0,000031304564
CAMPANIA	Benevento	CASTELVENERE	0,000047167644	0,000049317659
CAMPANIA	Benevento	CASTELVETERE IN VAL FORTORE	0,000044516144	0,000036817435
CAMPANIA	Benevento	CAUTANO	0,000034768400	0,000045090542
CAMPANIA	Benevento	CEPPALONI	0,000070854965	0,000065288616
CAMPANIA	Benevento	CERRETO SANNITA	0,000144836509	0,000080985735
CAMPANIA	Benevento	CIRCELLO	0,000062167869	0,000052557718
CAMPANIA	Benevento	COLLE SANNITA	0,000066322370	0,000055611356
CAMPANIA	Benevento	CUSANO MUTRI	0,000065888277	0,000079708966



Regione	Provincia	Comune	Coefficiente di riparto relativo alla Spesa Storica	Coefficiente di riparto relativo al Fabbisogno Standard
CAMPANIA	Benevento	DUGENTA	0,000038807090	0,000048718999
CAMPANIA	Benevento	DURAZZANO	0,000039915873	0,000042828159
CAMPANIA	Benevento	FAICCHIO	0,000051870063	0,000069035647
CAMPANIA	Benevento	FOGLIANISE	0,000053080439	0,000068588870
CAMPANIA	Benevento	FOIANO DI VAL FORTORE	0,000055349953	0,000038768655
CAMPANIA	Benevento	FORCHIA	0,000032824475	0,000028842092
CAMPANIA	Benevento	FRAGNETO L'ABATE	0,000034979688	0,000027306894
CAMPANIA	Benevento	FRAGNETO MONFORTE	0,000035379943	0,000044632137
CAMPANIA	Benevento	FRASSO TELESINO	0,000047333973	0,000051336873
CAMPANIA	Benevento	GINESTRA DEGLI SCHIAVONI	0,000026365589	0,000017872020
CAMPANIA	Benevento	GUARDIA SANFRAMONDI	0,000113359985	0,000089607062
CAMPANIA	Benevento	LIMATOLA	0,000088954445	0,000066908184
CAMPANIA	Benevento	MELIZZANO	0,000062352706	0,000046617164
CAMPANIA	Benevento	MOIANO	0,000049404591	0,000071003609
CAMPANIA	Benevento	MOLINARA	0,000041694422	0,000038742611
CAMPANIA	Benevento	MONTEFALCONE DI VAL FORTORE	0,000046858417	0,000041010644
CAMPANIA	Benevento	MONTESARCHIO	0,000180625126	0,000218743915
CAMPANIA	Benevento	MORCONE	0,000117750635	0,000098139056
CAMPANIA	Benevento	PADULI	0,000068466462	0,000074384363
CAMPANIA	Benevento	PAGO VELANO	0,000045828827	0,000054611507
CAMPANIA	Benevento	PANNARANO	0,000046146553	0,000041505367
CAMPANIA	Benevento	PAOLISI	0,000047703647	0,000039058599
CAMPANIA	Benevento	PAUPISI	0,000035063091	0,000035732923
CAMPANIA	Benevento	PESCO SANNITA	0,000037220925	0,000046848422
CAMPANIA	Benevento	PIETRAROJA	0,000024128086	0,000021260430
CAMPANIA	Benevento	PIETRELCINA	0,000091018788	0,000065799318
CAMPANIA	Benevento	PONTE	0,000035906891	0,000052910719
CAMPANIA	Benevento	PONTELANDOLFO	0,000050768746	0,000051749558
CAMPANIA	Benevento	FUGLIANELLO	0,000032096804	0,000033439322
CAMPANIA	Benevento	REINO	0,000031014472	0,000033144186
CAMPANIA	Benevento	SAN BARTOLOMEO IN GALDO	0,000119474535	0,000091676438
CAMPANIA	Benevento	SAN GIORGIO DEL SANNIO	0,000128467680	0,000171200139



Regione	Provincia	Comune	Coefficiente di riparto relativo alla Spesa Storica	Coefficiente di riparto relativo al Fabbisogno Standard
CAMPANIA	Benevento	SAN GIORGIO LA MOLARA	0,000058647707	0,000062222926
CAMPANIA	Benevento	SAN LEUCIO DEL SANNIO	0,000049169395	0,000058959695
CAMPANIA	Benevento	SAN LORENZELLO	0,000038920042	0,000046771593
CAMPANIA	Benevento	SAN LORENZO MAGGIORE	0,000043190751	0,000042997660
CAMPANIA	Benevento	SAN LUPO	0,000012911735	0,000023088628
CAMPANIA	Benevento	SAN MARCO DEI CAVOTI	0,000064649862	0,000070837138
CAMPANIA	Benevento	SAN MARTINO SANNITA	0,000030354238	0,000029630653
CAMPANIA	Benevento	SAN NAZZARO	0,000025430046	0,000026206270
CAMPANIA	Benevento	SAN NICOLA MANFREDI	0,000082348611	0,000067503037
CAMPANIA	Benevento	SAN SALVATORE TELESINO	0,000079387408	0,000073578126
CAMPANIA	Benevento	SANT'AGATA DE' GOTI	0,000188921578	0,000175680808
CAMPANIA	Benevento	SANT'ANGELO A CUPOLO	0,000090666668	0,000075819423
CAMPANIA	Benevento	SANT'ARCANGELO TRIMONTE	0,000045012987	0,000020703434
CAMPANIA	Benevento	SANTA CROCE DEL SANNIO	0,000026597291	0,000027042642
CAMPANIA	Benevento	SASSINORO	0,000021037807	0,000019088729
CAMPANIA	Benevento	SOLOPACA	0,000061345436	0,000072234129
CAMPANIA	Benevento	TELESE TERME	0,000171366203	0,000112678310
CAMPANIA	Benevento	TOCCO CAUDIO	0,000028520881	0,000035460907
CAMPANIA	Benevento	TORRECUSO	0,000059032949	0,000071315753
CAMPANIA	Benevento	VITULANO	0,000060945737	0,000058663322
CAMPANIA	Caserta	AILANO	0,000029924911	0,000031870273
CAMPANIA	Caserta	ALIFE	0,000158341438	0,000119631691
CAMPANIA	Caserta	ALVIGNANO	0,000075158638	0,000085133994
CAMPANIA	Caserta	ARIENZO	0,000100367388	0,000081651794
CAMPANIA	Caserta	AVERSA	0,000584243855	0,000820719783
CAMPANIA	Caserta	BALA E LATINA	0,000032539714	0,000043642355
CAMPANIA	Caserta	BELLONA	0,000092337349	0,000094296961
CAMPANIA	Caserta	CAIANELLO	0,000030477039	0,000039872273
CAMPANIA	Caserta	CAIAZZO	0,000066339209	0,000098719302
CAMPANIA	Caserta	CALVI RISORTA	0,000073809337	0,000096042034
CAMPANIA	Caserta	CAMIGLIANO	0,000039735882	0,000036082153
CAMPANIA	Caserta	CANCELLO ED ARNONE	0,000103842433	0,000084458226
CAMPANIA	Caserta	CAPODRISE	0,000129374708	0,000134223450



Regione	Provincia	Comune	Coefficiente di riparto relativo alla Spcsa Storica	Coefficiente di riparto relativo al Fabbisogno Standard
CAMPANIA	Caserta	CAPRIATI A VOLTURNO	0,000033037590	0,000036827925
CAMPANIA	Caserta	CAPUA	0,000390038579	0,000286125354
CAMPANIA	Caserta	CARINARO	0,000079655965	0,000104401019
CAMPANIA	Caserta	CARINOLA	0,000137283058	0,000126674648
CAMPANIA	Caserta	CASAGIOVE	0,000273681488	0,000211681363
CAMPANIA	Caserta	CASAL DI PRINCIPE	0,000292193773	0,000313058500
CAMPANIA	Caserta	CASALUCE	0,000099364567	0,000147074269
CAMPANIA	Caserta	CASAPESENNA	0,000086448145	0,000104145825
CAMPANIA	Caserta	CASAPULLA	0,000156484490	0,000125281195
CAMPANIA	Caserta	CASERTA	0,001939471640	0,001471961860
CAMPANIA	Caserta	CASTEL CAMPAGNANO	0,000043327691	0,000038131648
CAMPANIA	Caserta	CASTEL DI SASSO	0,000016831516	0,000028550427
CAMPANIA	Caserta	CASTEL MORRONE	0,000069780258	0,000069481393
CAMPANIA	Caserta	CASTEL VOLTURNO	0,000472901429	0,000395666646
CAMPANIA	Caserta	CASTELLO DEL MATESE	0,000035318145	0,000034112714
CAMPANIA	Caserta	CELLOLE	0,000327014042	0,000117501738
CAMPANIA	Caserta	CERVINO	0,000067409945	0,000078169524
CAMPANIA	Caserta	CESA	0,000088462923	0,000120720481
CAMPANIA	Caserta	CIORLANO	0,000016655179	0,000018450692
CAMPANIA	Caserta	CONCA DELLA CAMPANIA	0,000031666048	0,000033109565
CAMPANIA	Caserta	CURTI	0,000112134358	0,000106250526
CAMPANIA	Caserta	DRAGONI	0,000032312858	0,000045375709
CAMPANIA	Caserta	FALCIANO DEL MASSICO	0,000052653971	0,000065892869
CAMPANIA	Caserta	FONTEGRECA	0,000023890586	0,000023505243
CAMPANIA	Caserta	FORMICOLA	0,000031771612	0,000033461793
CAMPANIA	Caserta	FRANCOLISE	0,000080079970	0,000079003831
CAMPANIA	Caserta	FRIGNANO	0,000106472804	0,000125721207
CAMPANIA	Caserta	GALLO MATESE	0,000017348933	0,000021044109
CAMPANIA	Caserta	GALLUCCIO	0,000053211818	0,000044205261
CAMPANIA	Caserta	GIANO VETUSTO	0,000019621386	0,000020171732
CAMPANIA	Caserta	GIOIA SANNITICA	0,000062024416	0,000066713622
CAMPANIA	Caserta	GRAZZANISE	0,000105672692	0,000099440968
CAMPANIA	Caserta	GRICIGNANO DI AVERSA	0,000130092212	0,000146893094
CAMPANIA	Caserta	LETINO	0,000027647533	0,000023414961
CAMPANIA	Caserta	LIBERI	0,000024945197	0,000028766176



Regione	Provincia	Comune	Coefficiente di riparto relativo alla Spesa Storica	Coefficiente di riparto relativo al Fabbisogno Standard
CAMPANIA	Caserta	LUSCIANO	0,000254528271	0,000212842114
CAMPANIA	Caserta	MACERATA CAMPANIA	0,000119208519	0,000158022816
CAMPANIA	Caserta	MADDALONI	0,000537161203	0,000571036752
CAMPANIA	Caserta	MARCIANISE	0,000550200902	0,000623098131
CAMPANIA	Caserta	MARZANO APPIO	0,000045781645	0,000047300601
CAMPANIA	Caserta	MIGNANO MONTE LUNGO	0,000061573404	0,000058363931
CAMPANIA	Caserta	MONDRAGONE	0,000567196206	0,000426832068
CAMPANIA	Caserta	ORTA DI ATELLA	0,000266706695	0,000339474174
CAMPANIA	Caserta	PARETE	0,000139966410	0,000154778173
CAMPANIA	Caserta	PASTORANO	0,000078731463	0,000054018778
CAMPANIA	Caserta	PIANA DI MONTE VERNA	0,000046620044	0,000046408649
CAMPANIA	Caserta	PIEDIMONTE MATESE	0,000275767834	0,000189801917
CAMPANIA	Caserta	PIETRAMELARA	0,000099755846	0,000084509213
CAMPANIA	Caserta	PIETRAVAIRANO	0,000083076679	0,000057080785
CAMPANIA	Caserta	PIGNATARO MAGGIORE	0,000107374272	0,000097895698
CAMPANIA	Caserta	PONTELATONE	0,000052745635	0,000037828286
CAMPANIA	Caserta	PORTICO DI CASERTA	0,000105678570	0,000118763641
CAMPANIA	Caserta	PRATA SANNITA	0,000037419900	0,000036554283
CAMPANIA	Caserta	PRATELLA	0,000032344074	0,000035905464
CAMPANIA	Caserta	PRESENZANO	0,000060270173	0,000037677230
CAMPANIA	Caserta	RAVISCANINA	0,000021195240	0,000032424993
CAMPANIA	Caserta	RECALE	0,000110014333	0,000111566926
CAMPANIA	Caserta	RIARDO	0,000049059938	0,000044573747
CAMPANIA	Caserta	ROCCA D'EVANDRO	0,000055351621	0,000063636091
CAMPANIA	Caserta	ROCCAMONFINA	0,000084443535	0,000071125367
CAMPANIA	Caserta	ROCCAROMANA	0,000017657126	0,000024748991
CAMPANIA	Caserta	ROCCHETTA E CROCE	0,000017696922	0,000017923601
CAMPANIA	Caserta	RUVLANO	0,000044226378	0,000040021345
CAMPANIA	Caserta	SAN CIPRIANO D'AVERSA	0,000186113678	0,000189929467
CAMPANIA	Caserta	SAN FELICE A CANCELLO	0,000182319716	0,000250509545
CAMPANIA	Caserta	SAN GREGORIO MATESE	0,000027936346	0,000029141643
CAMPANIA	Caserta	SAN MARCELLINO	0,000141547254	0,000202173434
CAMPANIA	Caserta	SAN MARCO EVANGELISTA	0,000157696057	0,000098632259
CAMPANIA	Caserta	SAN NICOLA LA STRADA	0,000325505799	0,000331642687
CAMPANIA	Caserta	SAN PIETRO INFINE	0,000028183377	0,000026414602

Regione	Provincia	Comune	Coefficiente di riparto relativo alla Spesa Storica	Coefficiente di riparto relativo al Fabbisogno Standard
CAMPANIA	Caserta	SAN POTTITO SANNITICO	0,000038398972	0,000042608457
CAMPANIA	Caserta	SAN PRISCO	0,000120045012	0,000180160340
CAMPANIA	Caserta	SAN TAMMARO	0,000080327558	0,000078380141
CAMPANIA	Caserta	SANT'ANGELO D'ALIFE	0,000057961181	0,000044720531
CAMPANIA	Caserta	SANT'ARPINO	0,000209915857	0,000192319425
CAMPANIA	Caserta	SANTA MARIA A VICO	0,000163129086	0,000204133849
CAMPANIA	Caserta	SANTA MARIA CAPUA VETERE	0,000728225047	0,000548721506
CAMPANIA	Caserta	SANTA MARIA LA FOSSA	0,000046745069	0,000051054778
CAMPANIA	Caserta	SESSA AURUNCA	0,000402707016	0,000375279040
CAMPANIA	Caserta	SPARANISE	0,000149725353	0,000118792319
CAMPANIA	Caserta	SUCCIVO	0,000110196629	0,000111551249
CAMPANIA	Caserta	TEANO	0,000240408226	0,000199632437
CAMPANIA	Caserta	TEVEROLA	0,000126762844	0,000189679606
CAMPANIA	Caserta	TORA E PICCILLI	0,000024475916	0,000026700336
CAMPANIA	Caserta	TRENTOLA-DUCENTA	0,000199048845	0,000253498134
CAMPANIA	Caserta	VAIRANO PATENORA	0,000095884915	0,000110320581
CAMPANIA	Caserta	VALLE AGRICOLA	0,000035984654	0,000026280611
CAMPANIA	Caserta	VALLE DI MADDALONI	0,000058627531	0,000051180163
CAMPANIA	Caserta	VILLA DI BRIANO	0,000088995034	0,000089177330
CAMPANIA	Caserta	VILLA LITERNO	0,000238968690	0,000169552614
CAMPANIA	Caserta	VITULAZIO	0,000085365892	0,000110504310
CAMPANIA	Napoli	ACERRA	0,000874483298	0,000805258530
CAMPANIA	Napoli	AFRAGOLA	0,000959559028	0,001078415854
CAMPANIA	Napoli	AGEROLA	0,000123233389	0,000126750454
CAMPANIA	Napoli	ANACAPRI	0,000152303618	0,000122708605
CAMPANIA	Napoli	ARZANO	0,000457321513	0,000505932528
CAMPANIA	Napoli	BACOLI	0,000573912132	0,000411814467
CAMPANIA	Napoli	BARANO D'ISCHIA	0,000126486105	0,000154451085
CAMPANIA	Napoli	BOSCOREALE	0,000436202051	0,000380308568
CAMPANIA	Napoli	BOSCOTRECASE	0,000230679546	0,000162160239
CAMPANIA	Napoli	BRUSCIANO*	0,000000000000	0,000226157760
CAMPANIA	Napoli	CAIVANO	0,000487950345	0,000518153943
CAMPANIA	Napoli	CALVIZZANO	0,000173807766	0,000180993203
CAMPANIA	Napoli	CAMPOSANO	0,000083593619	0,000083019553
CAMPANIA	Napoli	CAPRI	0,000204163195	0,000145685354



Regione	Provincia	Comune	Coefficiente di riparto relativo alla Spesa Storica	Coefficiente di riparto relativo al Fabbisogno Standard
CAMPANIA	Napoli	CARBONARA DI NOLA*	0,000000000000	0,000040897070
CAMPANIA	Napoli	CARDITO	0,000335252271	0,000315027739
CAMPANIA	Napoli	CASALNUOVO DI NAPOLI	0,000626924339	0,000781691156
CAMPANIA	Napoli	CASAMARCIANO*	0,000000000000	0,000058882940
CAMPANIA	Napoli	CASAMICCIOLA TERME	0,000262858561	0,000139203019
CAMPANIA	Napoli	CASANDRINO*	0,000000000000	0,000187404753
CAMPANIA	Napoli	CASAVATORE	0,000324968048	0,000262579121
CAMPANIA	Napoli	CASOLA DI NAPOLI	0,000071430525	0,000061882166
CAMPANIA	Napoli	CASORIA*	0,000000000000	0,001301777530
CAMPANIA	Napoli	CASTELLAMMARE DI STABIA	0,001080857149	0,001120313463
CAMPANIA	Napoli	CASTELLO DI CISTERNA	0,000115491288	0,000105353399
CAMPANIA	Napoli	CERCOLA*	0,000000000000	0,000278293603
CAMPANIA	Napoli	CICCIANO*	0,000000000000	0,000173397484
CAMPANIA	Napoli	CIMITILE	0,000094202558	0,000115685065
CAMPANIA	Napoli	COMIZIANO	0,000045521507	0,000036367132
CAMPANIA	Napoli	CRISPANO	0,000108525153	0,000188576522
CAMPANIA	Napoli	ERCOLANO	0,000845255477	0,000791608035
CAMPANIA	Napoli	FORIO*	0,000000000000	0,000292622462
CAMPANIA	Napoli	FRATTAMAGGIORE	0,000438724157	0,000459253494
CAMPANIA	Napoli	FRATTAMINORE	0,000215745090	0,000223674285
CAMPANIA	Napoli	GIUGLIANO IN CAMPANIA	0,001071541115	0,001923493524
CAMPANIA	Napoli	GRAGNANO*	0,000000000000	0,000431198594
CAMPANIA	Napoli	GRUMO NEVANO	0,000234266986	0,000252171978
CAMPANIA	Napoli	ISCHIA	0,000590874392	0,000317310500
CAMPANIA	Napoli	LACCO AMENO	0,000101802396	0,000087818049
CAMPANIA	Napoli	LETTERE	0,000075556033	0,000093670633
CAMPANIA	Napoli	LIVERI	0,000042587867	0,000034896346
CAMPANIA	Napoli	MARANO DI NAPOLI	0,000778737865	0,000858090319
CAMPANIA	Napoli	MARIGLIANELLA	0,000097221269	0,000113232890
CAMPANIA	Napoli	MARIGLIANO	0,000322503688	0,000427917663
CAMPANIA	Napoli	MASSA DI SOMMA	0,000111831486	0,000086818496
CAMPANIA	Napoli	MASSA LUBRENSE	0,000240640721	0,000224470789
CAMPANIA	Napoli	MELITO DI NAPOLI	0,000314876208	0,000536218507
CAMPANIA	Napoli	META	0,000131288925	0,000135528203

Regione	Provincia	Comune	Coefficiente di riparto relativo alla Spesa Stocica	Coefficiente di riparto relativo al Fabbisogno Standard
CAMPANIA	Napoli	MONTE DI PROCIDA	0,000222675163	0,000194104218
CAMPANIA	Napoli	MUGNANO DI NAPOLI	0,000319132222	0,000480047770
CAMPANIA	Napoli	NAPOLI	0,039102407338	0,025660824694
CAMPANIA	Napoli	NOLA	0,000636217656	0,000516928549
CAMPANIA	Napoli	OTTAVIANO	0,000265970128	0,000353786296
CAMPANIA	Napoli	PALMA CAMPANIA	0,000165629349	0,000221597367
CAMPANIA	Napoli	PIANO DI SORRENTO	0,000231887300	0,000197125503
CAMPANIA	Napoli	PIMONTE	0,000101582530	0,000095758017
CAMPANIA	Napoli	POGGIOMARINO	0,000220396593	0,000317231946
CAMPANIA	Napoli	POLLENA TROCCHIA	0,000145099109	0,000190427150
CAMPANIA	Napoli	POMIGLIANO D'ARCO	0,000650656142	0,000566297585
CAMPANIA	Napoli	POMPEI	0,000641831391	0,000399528577
CAMPANIA	Napoli	PORTICI	0,001220795520	0,000824681981
CAMPANIA	Napoli	POZZUOLI	0,002130574087	0,001398254257
CAMPANIA	Napoli	PROCIDA	0,000257169525	0,000165258740
CAMPANIA	Napoli	QUALIANO	0,000226463008	0,000356187775
CAMPANIA	Napoli	QUARTO	0,000459307934	0,000568980278
CAMPANIA	Napoli	ROCCARAINOLA	0,000118051442	0,000110024529
CAMPANIA	Napoli	SAN GENNARO VESUVIANO	0,000119922926	0,000153639093
CAMPANIA	Napoli	SAN GIORGIO A CREMANO	0,001017236798	0,000705445777
CAMPANIA	Napoli	SAN GIUSEPPE VESUVIANO	0,000471381429	0,000420319257
CAMPANIA	Napoli	SAN PAOLO BEL SITO	0,000083875759	0,000058749738
CAMPANIA	Napoli	SAN SEBASTIANO AL VESUVIO	0,000144506789	0,000139364199
CAMPANIA	Napoli	SAN VITALIANO	0,000090435761	0,000090424998
CAMPANIA	Napoli	SANT'AGNELLO*	0,000000000000	0,000144737638
CAMPANIA	Napoli	SANT'ANASTASIA	0,000312350209	0,000439334748
CAMPANIA	Napoli	SANT'ANTIMO	0,000458534431	0,000445492088
CAMPANIA	Napoli	SANT'ANTONIO ABATE	0,000304698502	0,000283600029
CAMPANIA	Napoli	SANTA MARIA LA CARITA'	0,000145699134	0,000166811138
CAMPANIA	Napoli	SAVLANO*	0,000000000000	0,000215854374
CAMPANIA	Napoli	SCISCIANO	0,000072423179	0,000085630839
CAMPANIA	Napoli	SERRARA FONTANA*	0,000000000000	0,000063919570
CAMPANIA	Napoli	SOMMA VESUVIANA	0,000395944622	0,000506189754



Regione	Provincia	Comune	Coefficiente di riparto relativo alla Spesa Storica	Coefficiente di riparto relativo al Fabbisogno Standard
CAMPANIA	Napoli	SORRENTO	0,000490833626	0,000307921573
CAMPANIA	Napoli	STRIANO	0,000133237457	0,000117950126
CAMPANIA	Napoli	TERZIGNO	0,000222078236	0,000253552564
CAMPANIA	Napoli	TORRE ANNUNZIATA	0,000981373912	0,000637060759
CAMPANIA	Napoli	TORRE DEL GRECO	0,001526627349	0,001509921955
CAMPANIA	Napoli	TRECASE	0,000136968192	0,000132442284
CAMPANIA	Napoli	TUFINO	0,000118131509	0,000066398489
CAMPANIA	Napoli	VICO EQUENSE	0,000267052381	0,000335476072
CAMPANIA	Napoli	VILLARICCA	0,000359337702	0,000438997500
CAMPANIA	Napoli	VISCIANO	0,000084977393	0,000074949888
CAMPANIA	Napoli	VOLLA	0,000279218255	0,000343720361
CAMPANIA	Salerno	ACERNO	0,000061250913	0,000059223351
CAMPANIA	Salerno	AGROPOLI	0,000263965517	0,000365564961
CAMPANIA	Salerno	ALBANELLA	0,000070654639	0,000104974572
CAMPANIA	Salerno	ALFANO	0,000019049877	0,000028131087
CAMPANIA	Salerno	ALTAVILLA SILENTINA	0,000097895721	0,000106555118
CAMPANIA	Salerno	AMALFI	0,000132624962	0,000096285020
CAMPANIA	Salerno	ANGRI	0,000340308716	0,000476514364
CAMPANIA	Salerno	AQUARA	0,000036299361	0,000038105713
CAMPANIA	Salerno	ASCEA	0,000107589769	0,000105306193
CAMPANIA	Salerno	ATENA LUCANA	0,000050607818	0,000049939427
CAMPANIA	Salerno	ATRANI	0,000026440652	0,000025708069
CAMPANIA	Salerno	AULETTA	0,000046308275	0,000050035663
CAMPANIA	Salerno	BARONISSI	0,000193036284	0,000265313067
CAMPANIA	Salerno	BATTIPAGLIA	0,000948100173	0,000806943297
CAMPANIA	Salerno	BELLIZZI	0,000201800667	0,000202628209
CAMPANIA	Salerno	BELLOSGUARDO	0,000025413286	0,000025306701
CAMPANIA	Salerno	BRACIGLIANO	0,000107292854	0,000090071583
CAMPANIA	Salerno	BUCCINO*	0,000000000000	0,000102594203
CAMPANIA	Salerno	BUONABITACOLO	0,000045123715	0,000054311204
CAMPANIA	Salerno	CAGGIANO	0,000059856335	0,000059292624
CAMPANIA	Salerno	CALVANICO	0,000034421364	0,000037023945
CAMPANIA	Salerno	CAMEROTA	0,000119761918	0,000118946841
CAMPANIA	Salerno	CAMPAGNA	0,000206801510	0,000253167754
CAMPANIA	Salerno	CAMPORA	0,000018642235	0,000020095802
CAMPANIA	Salerno	CANNALONGA	0,000018730245	0,000025463958



Regione	Provincia	Comune	Coefficiente di riparto relativo alla Spesa Storica	Coefficiente di riparto relativo al Fabbisogno Standard
CAMPANIA	Salerno	CAPACCIO	0,000373407706	0,000366178600
CAMPANIA	Salerno	CASAL VELINO	0,000100137276	0,000095279386
CAMPANIA	Salerno	CASALBUONO	0,000026063512	0,000030876905
CAMPANIA	Salerno	CASALETTO SPARTANO	0,000036970318	0,000032849721
CAMPANIA	Salerno	CASELLE IN PITTARI	0,000045517853	0,000042314981
CAMPANIA	Salerno	CASTEL SAN GIORGIO	0,000193880958	0,000208108840
CAMPANIA	Salerno	CASTEL SAN LORENZO	0,000051674344	0,000052028125
CAMPANIA	Salerno	CASTELCIVITA	0,000035850177	0,000044495885
CAMPANIA	Salerno	CASTELLABATE	0,000160381077	0,000144114456
CAMPANIA	Salerno	CASTELNUOVO CILENTO	0,000031832297	0,000047670430
CAMPANIA	Salerno	CASTELNUOVO DI CONZA	0,000031099622	0,000020133897
CAMPANIA	Salerno	CASTIGLIONE DEL GENOVESI	0,000030209037	0,000031599270
CAMPANIA	Salerno	CAVA DE' TIRRENI	0,000668328916	0,000912076061
CAMPANIA	Salerno	CELLE DI BULGHIERIA	0,000049896192	0,000043162953
CAMPANIA	Salerno	CENTOLA*	0,000000000000	0,000093650615
CAMPANIA	Salerno	CERASO	0,000054335137	0,000048566123
CAMPANIA	Salerno	CETARA	0,000065355054	0,000047423549
CAMPANIA	Salerno	CICERALE	0,000038655615	0,000030003073
CAMPANIA	Salerno	COLLIANO	0,000100401782	0,000068670165
CAMPANIA	Salerno	CONCA DEI MARINI	0,000022024901	0,000022749360
CAMPANIA	Salerno	CONTRONE	0,000023492396	0,000025324421
CAMPANIA	Salerno	CONTURSI TERME*	0,000000000000	0,000061115076
CAMPANIA	Salerno	CORBARA	0,000050255302	0,000048824790
CAMPANIA	Salerno	CORLETO MONFORTE	0,000027852625	0,000022283461
CAMPANIA	Salerno	CUCCARO VETERE	0,000016286220	0,000018779422
CAMPANIA	Salerno	EBOLI	0,000653248942	0,000599406629
CAMPANIA	Salerno	FELITTO	0,000030644480	0,000033862180
CAMPANIA	Salerno	FISCIANO	0,000234107090	0,000217970766
CAMPANIA	Salerno	FURORE	0,000034868722	0,000026073396
CAMPANIA	Salerno	FUTANI	0,000021266887	0,000029702795
CAMPANIA	Salerno	GIFFONI SEI CASALI	0,000101830674	0,000092326538
CAMPANIA	Salerno	GIFFONI VALLE PIANA	0,000157546806	0,000181259640
CAMPANIA	Salerno	GIOI	0,000027729109	0,000032594394
CAMPANIA	Salerno	GIUNGANO	0,000020880294	0,000027162365
CAMPANIA	Salerno	ISPANI	0,000024485845	0,000026741359



Regione	Provincia	Comune	Coefficiente di riparto relativo alla Spesa Storica	Coefficiente di riparto relativo al Fabbisogno Standard
CAMPANIA	Salerno	LAUREANA CILENTO	0,000026907550	0,000030358837
CAMPANIA	Salerno	LAURINO	0,000035923254	0,000040355690
CAMPANIA	Salerno	LAURITO	0,000028382274	0,000024313954
CAMPANIA	Salerno	LAVIANO	0,000073265152	0,000036543224
CAMPANIA	Salerno	LUSTRA	0,000029090325	0,000026613330
CAMPANIA	Salerno	MAGLIANO VETERE	0,000022995473	0,000024777413
CAMPANIA	Salerno	MAIORI	0,000126048676	0,000103173538
CAMPANIA	Salerno	MERCATO SAN SEVERINO	0,000329570463	0,000352753675
CAMPANIA	Salerno	MINORI	0,000071046871	0,000057384641
CAMPANIA	Salerno	MOIO DELLA CIVITELLA	0,000035555486	0,000039496015
CAMPANIA	Salerno	MONTANO ANTILIA	0,000033764149	0,000043486326
CAMPANIA	Salerno	MONTE SAN GIACOMO	0,000030620492	0,000035689407
CAMPANIA	Salerno	MONTECORICE	0,000055879046	0,000057638998
CAMPANIA	Salerno	MONTECORVINO PUGLIANO	0,000169505443	0,000152622439
CAMPANIA	Salerno	MONTECORVINO ROVELLA	0,000213397018	0,000193949578
CAMPANIA	Salerno	MONTEFORTE CILENTO	0,000019533058	0,000018794457
CAMPANIA	Salerno	MONTESANO SULLA MARCELLANA	0,000104354845	0,000115984964
CAMPANIA	Salerno	MORIGERATI	0,000031875985	0,000021129797
CAMPANIA	Salerno	NOCERA INFERIORE	0,000901338423	0,000711037300
CAMPANIA	Salerno	NOCERA SUPERIORE	0,000279307695	0,000357153302
CAMPANIA	Salerno	NOVI VELLA	0,000040973900	0,000045471331
CAMPANIA	Salerno	OGLIASTRO CILENTO*	0,000000000000	0,000047288142
CAMPANIA	Salerno	OLEVANO SUL TUSCIANO	0,000086032084	0,000106725940
CAMPANIA	Salerno	OLIVETO CITRA	0,000082228749	0,000072692613
CAMPANIA	Salerno	OMIGNANO	0,000031195734	0,000037089863
CAMPANIA	Salerno	ORRIA	0,000032310316	0,000031735501
CAMPANIA	Salerno	OTTATI	0,000022487271	0,000022826087
CAMPANIA	Salerno	PADULA	0,000091826764	0,000098020263
CAMPANIA	Salerno	PAGANI	0,000494880577	0,000538735287
CAMPANIA	Salerno	PALOMONTE	0,000055173456	0,000072944935
CAMPANIA	Salerno	PELLEZZANO	0,000170431296	0,000168291512
CAMPANIA	Salerno	PERDIFUMO	0,000038021593	0,000040826582
CAMPANIA	Salerno	PERITO	0,000019994634	0,000027423673
CAMPANIA	Salerno	PERTOSA	0,000025558010	0,000021531580



Regione	Provincia	Comune	Coefficiente di riparto relativo alla Spesa Storica	Coefficiente di riparto relativo al Fabbisogno Standard
CAMPANIA	Salerno	PETINA	0,000034830992	0,000029251705
CAMPANIA	Salerno	PLAGGINE	0,000031633322	0,000035739820
CAMPANIA	Salerno	PISCIOTTA	0,000060701168	0,000061624067
CAMPANIA	Salerno	POLLA	0,000088979545	0,000097085303
CAMPANIA	Salerno	POLLICA	0,000057350433	0,000056491954
CAMPANIA	Salerno	PONTECAGNANO FALANO	0,000394301583	0,000392658645
CAMPANIA	Salerno	POSITANO	0,000114907706	0,000086190108
CAMPANIA	Salerno	POSTIGLIONE	0,000049562898	0,000045266462
CAMPANIA	Salerno	PRALANO	0,000062610858	0,000047880665
CAMPANIA	Salerno	PRIGNANO CILENTO	0,000027178093	0,000025881580
CAMPANIA	Salerno	RAVELLO	0,000079881709	0,000057563332
CAMPANIA	Salerno	RICIGLIANO	0,000047940114	0,000031715097
CAMPANIA	Salerno	ROCCADASPIDE	0,000097254868	0,000128628209
CAMPANIA	Salerno	ROCCAGLORIOSA	0,000027511785	0,000037200164
CAMPANIA	Salerno	ROCCAPIEMONTE	0,000128428997	0,000135597520
CAMPANIA	Salerno	ROFRANO	0,000055528038	0,000039066345
CAMPANIA	Salerno	ROMAGNANO AL MONTE	0,000019752527	0,000018348051
CAMPANIA	Salerno	ROSCIGNO	0,000029918477	0,000026273300
CAMPANIA	Salerno	RUTINO	0,000027059184	0,000024230968
CAMPANIA	Salerno	SACCO	0,000022199332	0,000019849975
CAMPANIA	Salerno	SALA CONSILINA	0,000249707897	0,000213156613
CAMPANIA	Salerno	SALENTO	0,000039359854	0,000040242511
CAMPANIA	Salerno	SALERNO	0,003278558167	0,002728302315
CAMPANIA	Salerno	SALVITELLE	0,000030491336	0,000021449690
CAMPANIA	Salerno	SAN CIPRIANO PICENTINO	0,000083180099	0,000108152016
CAMPANIA	Salerno	SAN GIOVANNI A PIRO	0,000060703074	0,000074559288
CAMPANIA	Salerno	SAN GREGORIO MAGNO	0,000080783574	0,000085733516
CAMPANIA	Salerno	SAN MANGO PIEMONTE	0,000050050369	0,000046515129
CAMPANIA	Salerno	SAN MARZANO SUL SARNO	0,000122600717	0,000154287644
CAMPANIA	Salerno	SAN MAURO CILENTO	0,000021796138	0,000029340924
CAMPANIA	Salerno	SAN MAURO LA BRUCA	0,000016550091	0,000020552172
CAMPANIA	Salerno	SAN PIETRO AL TANAGRO	0,000029813151	0,000037039518
CAMPANIA	Salerno	SAN RUFO	0,000036421368	0,000037514536



Regione	Provincia	Comune	Coefficiente di riparto relativo alla Spesa Storica	Coefficiente di riparto relativo al Fabbisogno Standard
CAMPANIA	Salerno	SAN VALENTINO TORIO	0,000204127372	0,000152712647
CAMPANIA	Salerno	SANT'ANGELO A FASANELLA	0,000027009778	0,000023763933
CAMPANIA	Salerno	SANT'ARSENIO	0,000057767925	0,000053993227
CAMPANIA	Salerno	SANTEGIDIO DEL MONTE ALBINO	0,000104851848	0,000132133659
CAMPANIA	Salerno	SANTA MARINA	0,000072243108	0,000065178480
CAMPANIA	Salerno	SANTOMENNA	0,000035470336	0,000020121739
CAMPANIA	Salerno	SANZA	0,000061891924	0,000053178526
CAMPANIA	Salerno	SAPRI	0,000115429649	0,000119724279
CAMPANIA	Salerno	SARNO	0,000582043843	0,000468710925
CAMPANIA	Salerno	SASSANO	0,000082591830	0,000083579880
CAMPANIA	Salerno	SCAFATI	0,000643520580	0,000743548236
CAMPANIA	Salerno	SCALA	0,000034070754	0,000035059964
CAMPANIA	Salerno	SERRAMEZZANA	0,000017902172	0,000015137476
CAMPANIA	Salerno	SERRE	0,000083749940	0,000073896950
CAMPANIA	Salerno	SESSA CILENTO	0,000028496178	0,000032199304
CAMPANIA	Salerno	SIANO	0,000136766277	0,000157566677
CAMPANIA	Salerno	SICIGNANO DEGLI ALBURNI	0,000068654715	0,000065798453
CAMPANIA	Salerno	STELLA CILENTO	0,000017295078	0,000025678691
CAMPANIA	Salerno	STIO	0,000027860330	0,000026753738
CAMPANIA	Salerno	TEGGIANO	0,000089554231	0,000136610552
CAMPANIA	Salerno	TORCHIARA	0,000027492562	0,000038247087
CAMPANIA	Salerno	TORRACA	0,000029406065	0,000029583359
CAMPANIA	Salerno	TORRE ORSAIA	0,000040174026	0,000049678439
CAMPANIA	Salerno	TORTORELLA	0,000014226404	0,000020331413
CAMPANIA	Salerno	TRAMONTI	0,000124430261	0,000078176462
CAMPANIA	Salerno	TRENTINARA	0,000029837775	0,000040131177
CAMPANIA	Salerno	VALLE DELL'ANGELO	0,000012770744	0,000015136986
CAMPANIA	Salerno	VALLO DELLA LUCANIA	0,000178521385	0,000145522293
CAMPANIA	Salerno	VALVA	0,000042016675	0,000041650101
CAMPANIA	Salerno	VIBONATI	0,000074508889	0,000059732661
CAMPANIA	Salerno	VIETRI SUL MARE	0,000141145093	0,000132144368
EMILIA ROMAGNA	Bologna	ANZOLA DELL'EMILIA	0,000216823053	0,000196464041
EMILIA ROMAGNA	Bologna	ARGELATO	0,000244119023	0,000154893814



Regione	Provincia	Comune	Coefficiente di riparto relativo alla Spesa Storica	Coefficiente di riparto relativo al Fabbisogno Standard
EMILIA ROMAGNA	Bologna	BARICELLA	0,000125348727	0,000107976820
EMILIA ROMAGNA	Bologna	BAZZANO	0,000124478555	0,000114597020
EMILIA ROMAGNA	Bologna	BENTIVOGLIO	0,000150594571	0,000086757822
EMILIA ROMAGNA	Bologna	BOLOGNA	0,010323368203	0,009933111734
EMILIA ROMAGNA	Bologna	BORGHI TOSIGNANO	0,000058716892	0,000058516343
EMILIA ROMAGNA	Bologna	BUDRIO	0,000318463012	0,000280976319
EMILIA ROMAGNA	Bologna	CALDERARA DI RENO	0,000281631064	0,000219699170
EMILIA ROMAGNA	Bologna	CAMUGNANO	0,000093348193	0,000046976970
EMILIA ROMAGNA	Bologna	CASALECCHIO DI RENO	0,001310555161	0,000611214349
EMILIA ROMAGNA	Bologna	CASALFUMANESE	0,000062453584	0,000062125046
EMILIA ROMAGNA	Bologna	CASTEL D'ALIANO	0,000057189505	0,000048145369
EMILIA ROMAGNA	Bologna	CASTEL DEL RIO	0,000041558356	0,000028905824
EMILIA ROMAGNA	Bologna	CASTEL DI CASIO	0,000057770228	0,000066308718
EMILIA ROMAGNA	Bologna	CASTEL GUELFO DI BOLOGNA	0,000096232268	0,000078447880
EMILIA ROMAGNA	Bologna	CASTEL MAGGIORE	0,000329869681	0,000288339354
EMILIA ROMAGNA	Bologna	CASTEL SAN PIETRO TERME	0,000383491365	0,000339310552
EMILIA ROMAGNA	Bologna	CASTELLO D'ARGILE	0,000110869492	0,000103993359
EMILIA ROMAGNA	Bologna	CASTELLO DI SERRAVALLE	0,000117679703	0,000086524546
EMILIA ROMAGNA	Bologna	CASTENASO	0,000357662732	0,000230276815
EMILIA ROMAGNA	Bologna	CASTIGLIONE DEI PEPOLI	0,000114336038	0,000113521849
EMILIA ROMAGNA	Bologna	CREPELLANO	0,000285432730	0,000157996119
EMILIA ROMAGNA	Bologna	CREVALCORE	0,000237163691	0,000219384056

Regione	Provincia	Comune	Coefficiente di riparto relativo alla Spesa Storica	Coefficiente di riparto relativo al Fabbisogno Standard
EMILIA ROMAGNA	Bologna	DOZZA	0,000112863856	0,000106293203
EMILIA ROMAGNA	Bologna	FONTANELICE	0,000038569193	0,000038415427
EMILIA ROMAGNA	Bologna	GAGGIO MONTANO	0,000112109496	0,000095987976
EMILIA ROMAGNA	Bologna	GALLIERA	0,000113157196	0,000091543337
EMILIA ROMAGNA	Bologna	GRANAGLIONE	0,000052037425	0,000048087492
EMILIA ROMAGNA	Bologna	GRANAROLO DELL'EMILIA	0,000237184025	0,000164008097
EMILIA ROMAGNA	Bologna	GRIZZANA MORANDI	0,000070930822	0,000078362315
EMILIA ROMAGNA	Bologna	IMOLA	0,001258614404	0,001264435690
EMILIA ROMAGNA	Bologna	LIZZANO IN BELVEDERE	0,000071884396	0,000055535945
EMILIA ROMAGNA	Bologna	LOLANO	0,000099493166	0,000084235551
EMILIA ROMAGNA	Bologna	MALALBERGO	0,000133896579	0,000140013755
EMILIA ROMAGNA	Bologna	MARZABOTTO	0,000137367494	0,000113620531
EMILIA ROMAGNA	Bologna	MEDICINA	0,000236715221	0,000256760236
EMILIA ROMAGNA	Bologna	MINERBIO	0,000173885450	0,000139970277
EMILIA ROMAGNA	Bologna	MOLINELLA	0,000239384911	0,000243006309
EMILIA ROMAGNA	Bologna	MONGHIDORO	0,000096946595	0,000079411152
EMILIA ROMAGNA	Bologna	MONTE SAN PIETRO	0,000192870273	0,000182282294
EMILIA ROMAGNA	Bologna	MONTERENZIO	0,000077141405	0,000103592427
EMILIA ROMAGNA	Bologna	MONTEVEGLIO	0,000136133368	0,000090731507
EMILIA ROMAGNA	Bologna	MONZUNO	0,000117683913	0,000117214438
EMILIA ROMAGNA	Bologna	MORDANO	0,000070130789	0,000076951220
EMILIA ROMAGNA	Bologna	OZZANO DELL'EMILIA	0,000296615641	0,000216502292



Regione	Provincia	Comune	Coefficiente di riparto relativo alla Spesa Storica	Coefficiente di riparto relativo al Fabbisogno Standard
EMILIA ROMAGNA	Bologna	PIANORO	0,000317253272	0,000291263772
EMILIA ROMAGNA	Bologna	PIEVE DI CENTO	0,000142149900	0,000113600763
EMILIA ROMAGNA	Bologna	PORRETTA TERME	0,000097072732	0,000088587142
EMILIA ROMAGNA	Bologna	SALA BOLOGNESE	0,000175269225	0,000130564278
EMILIA ROMAGNA	Bologna	SAN BENEDETTO VAL DI SAMBRO	0,000081170405	0,000082835267
EMILIA ROMAGNA	Bologna	SAN GIORGIO DI PIANO	0,000167601472	0,000129378278
EMILIA ROMAGNA	Bologna	SAN GIOVANNI IN PERSICETO	0,000542550386	0,000445781703
EMILIA ROMAGNA	Bologna	SAN LAZZARO DI SAVENA	0,000857118082	0,000534937600
EMILIA ROMAGNA	Bologna	SAN PIETRO IN CASALE	0,000210731856	0,000188557426
EMILIA ROMAGNA	Bologna	SANT'AGATA BOLOGNESE	0,000130439168	0,000115048954
EMILIA ROMAGNA	Bologna	SASSO MARCONI	0,000288371296	0,000242662295
EMILIA ROMAGNA	Bologna	SAVIGNO	0,000084780642	0,000053975489
EMILIA ROMAGNA	Bologna	VERGATO	0,000121234735	0,000131281231
EMILIA ROMAGNA	Bologna	ZOLA PREDOSA	0,000363478780	0,000314171750
EMILIA ROMAGNA	Ferrara	ARGENTA	0,000419810346	0,000356828953
EMILIA ROMAGNA	Ferrara	BERRA	0,000098287000	0,000086972488
EMILIA ROMAGNA	Ferrara	BONDENO	0,000224552604	0,000263896996
EMILIA ROMAGNA	Ferrara	CENTO	0,000451164705	0,000594287112
EMILIA ROMAGNA	Ferrara	CODIGORO	0,000230103430	0,000205960833
EMILIA ROMAGNA	Ferrara	COMACCHIO	0,000666203729	0,000426819991
EMILIA ROMAGNA	Ferrara	COPPARO	0,000343513853	0,000288843715
EMILIA ROMAGNA	Ferrara	FERRARA	0,002329495603	0,002507122109



Regione	Provincia	Comune	Coefficiente di riparto relativo alla Spesa Storica	Coefficiente di riparto relativo al Fabbisogno Standard
EMILIA ROMAGNA	Ferrara	FORMIGNANA	0,000061473162	0,000053781146
EMILIA ROMAGNA	Ferrara	GORO	0,000081941763	0,000067702769
EMILIA ROMAGNA	Ferrara	JOLANDA DI SAVOLA	0,000073940716	0,000059013921
EMILIA ROMAGNA	Ferrara	LAGOSANTO	0,000087312756	0,000088472463
EMILIA ROMAGNA	Ferrara	MASI TORELLO	0,000045760119	0,000045646897
EMILIA ROMAGNA	Ferrara	MASSA FISCAGLIA	0,000118475288	0,000066403936
EMILIA ROMAGNA	Ferrara	MESOLA	0,000106949790	0,000118188262
EMILIA ROMAGNA	Ferrara	MIGLIARINO	0,000087305528	0,000072026557
EMILIA ROMAGNA	Ferrara	MIGLIARO	0,000060504257	0,000042967357
EMILIA ROMAGNA	Ferrara	MIRABELLO	0,000078826781	0,000066634837
EMILIA ROMAGNA	Ferrara	OSTELLATO	0,000173409020	0,000111121636
EMILIA ROMAGNA	Ferrara	POGGIO RENATICO	0,000119071262	0,000147638587
EMILIA ROMAGNA	Ferrara	PORTOMAGGIORE	0,000418508704	0,000198224392
EMILIA ROMAGNA	Ferrara	RO	0,000075467150	0,000066299046
EMILIA ROMAGNA	Ferrara	SANTAGOSTINO	0,000098741904	0,000116916517
EMILIA ROMAGNA	Ferrara	TRESIGALLO	0,000087615152	0,000080129720
EMILIA ROMAGNA	Ferrara	VIGARANO MAINARDA	0,000166816213	0,000119721103
EMILIA ROMAGNA	Ferrara	VOGHIERA	0,000061585875	0,000069969210
EMILIA ROMAGNA	Forlì-Cesena	BAGNO DI ROMAGNA	0,000133230864	0,000116431154
EMILIA ROMAGNA	Forlì-Cesena	BERTINORO	0,000158740024	0,000185059610
EMILIA ROMAGNA	Forlì-Cesena	BORGHI	0,000065006509	0,000052395887
EMILIA ROMAGNA	Forlì-Cesena	CASTROCARO TERME E TERRA DEL SOLE	0,000100538166	0,000114086469



Regione	Provincia	Comune	Coefficiente di riparto relativo alla Spesa Storica	Coefficiente di riparto relativo al Fabbisogno Standard
EMILIA ROMAGNA	Forlì-Cesena	CESENA	0,001361572289	0,001754146037
EMILIA ROMAGNA	Forlì-Cesena	CESENATICO	0,000501840119	0,000469054692
EMILIA ROMAGNA	Forlì-Cesena	CIVITELLA DI ROMAGNA	0,000074008789	0,000073382050
EMILIA ROMAGNA	Forlì-Cesena	DOVADOLA	0,000044763255	0,000036198195
EMILIA ROMAGNA	Forlì-Cesena	FORLÌ	0,001767427489	0,002137356213
EMILIA ROMAGNA	Forlì-Cesena	FORLIMPOPOLI	0,000140530532	0,000210368415
EMILIA ROMAGNA	Forlì-Cesena	GALEATA	0,000067676914	0,000052281384
EMILIA ROMAGNA	Forlì-Cesena	GAMBETTOLA	0,000136669053	0,000164591770
EMILIA ROMAGNA	Forlì-Cesena	GATTEO	0,000173890137	0,000135961617
EMILIA ROMAGNA	Forlì-Cesena	LONGIANO	0,000111437268	0,000109268694
EMILIA ROMAGNA	Forlì-Cesena	MELDOLA	0,000138243225	0,000161385882
EMILIA ROMAGNA	Forlì-Cesena	MERCATO SARACENO	0,000111011357	0,000120896032
EMILIA ROMAGNA	Forlì-Cesena	MODIGLIANA	0,000092339017	0,000087248225
EMILIA ROMAGNA	Forlì-Cesena	MONTIANO	0,000036044307	0,000035602023
EMILIA ROMAGNA	Forlì-Cesena	PORTICO E SAN BENEDETTO	0,000029866052	0,000021762319
EMILIA ROMAGNA	Forlì-Cesena	PREDAPPIO	0,000123930399	0,000107391234
EMILIA ROMAGNA	Forlì-Cesena	PREMILCUORE	0,000037203132	0,000025261428
EMILIA ROMAGNA	Forlì-Cesena	ROCCA SAN CASCIANO	0,000050658019	0,000040805717
EMILIA ROMAGNA	Forlì-Cesena	RONCOFREDDO	0,000077679553	0,000064517829
EMILIA ROMAGNA	Forlì-Cesena	SAN MAURO PASCOLI	0,000164882694	0,000173034923
EMILIA ROMAGNA	Forlì-Cesena	SANTA SOFIA	0,000103833378	0,000082627593
EMILIA ROMAGNA	Forlì-Cesena	SARSINA	0,000097127143	0,000071504396



Regione	Provincia	Comune	Coefficiente di riparto relativo alla Spesa Storica	Coefficiente di riparto relativo al Fabbisogno Standard
EMILIA ROMAGNA	Forlì-Cesena	SAVIGNANO SUL RUBICONE	0,000242541992	0,000274866522
EMILIA ROMAGNA	Forlì-Cesena	SOGLIANO AL RUBICONE	0,000297146719	0,000065607546
EMILIA ROMAGNA	Forlì-Cesena	TREDOZIO	0,000035138471	0,000029547726
EMILIA ROMAGNA	Forlì-Cesena	VERGHERETO	0,000062468278	0,000044679359
EMILIA ROMAGNA	Modena	BASTIGLIA	0,000097725976	0,000070805674
EMILIA ROMAGNA	Modena	BOMPORTO	0,000155815360	0,000146717915
EMILIA ROMAGNA	Modena	CAMPOGALLIANO	0,000268220658	0,000132393134
EMILIA ROMAGNA	Modena	CAMPOSANTO	0,000062167233	0,000054683487
EMILIA ROMAGNA	Modena	CARPI	0,001130600118	0,001233978034
EMILIA ROMAGNA	Modena	CASTELFRANCO EMILIA	0,000366038695	0,000518961801
EMILIA ROMAGNA	Modena	CASTELNUOVO RANGONE	0,000225857741	0,000220595607
EMILIA ROMAGNA	Modena	CASTELVETRO DI MODENA	0,000189798501	0,000171036225
EMILIA ROMAGNA	Modena	CAVEZZO	0,000093143975	0,000113492059
EMILIA ROMAGNA	Modena	CONCORDIA SULLA SECCHIA	0,000147191253	0,000136660243
EMILIA ROMAGNA	Modena	FANANO	0,000062302426	0,000067283433
EMILIA ROMAGNA	Modena	FINALE EMILIA	0,000316483343	0,000248337034
EMILIA ROMAGNA	Modena	FIORANO MODENESE	0,000330643661	0,000268248694
EMILIA ROMAGNA	Modena	FIUMALBO	0,000046204935	0,000036080200
EMILIA ROMAGNA	Modena	FORMIGINE	0,000551595241	0,000533995190
EMILIA ROMAGNA	Modena	FRASSINORO	0,000084046854	0,000047683000
EMILIA ROMAGNA	Modena	GUIGLIA	0,000092089603	0,000075611382
EMILIA ROMAGNA	Modena	LAMA MOCOGNO	0,000071960094	0,000063346810



Regione	Provincia	Comune	Coefficiente di riparto relativo alla Spesa Stocica	Coefficiente di riparto relativo al Fabbisogno Standard
EMILIA ROMAGNA	Modena	MARANELLO	0,000291606219	0,000263312797
EMILIA ROMAGNA	Modena	MARANO SUL PANARO	0,000092599314	0,000082430090
EMILIA ROMAGNA	Modena	MEDOLLA	0,000129170410	0,000101016858
EMILIA ROMAGNA	Modena	MIRANDOLA	0,000529693777	0,000401432593
EMILIA ROMAGNA	Modena	MODENA	0,002856374649	0,003407045624
EMILIA ROMAGNA	Modena	MONTECRETO	0,000034778011	0,000029367803
EMILIA ROMAGNA	Modena	MONTEFIORINO	0,000040252663	0,000049253625
EMILIA ROMAGNA	Modena	MONTESE	0,000080746161	0,000069861671
EMILIA ROMAGNA	Modena	NONANTOLA	0,000294108309	0,000241783903
EMILIA ROMAGNA	Modena	NOVI DI MODENA	0,000150658355	0,000174045463
EMILIA ROMAGNA	Modena	PALAGANO	0,000062932078	0,000049518709
EMILIA ROMAGNA	Modena	PAVULLO NEL FRIGNANO	0,000257824357	0,000292135303
EMILIA ROMAGNA	Modena	PIEVEPELAGO	0,000053198315	0,000053622997
EMILIA ROMAGNA	Modena	POLINAGO	0,000041762416	0,000040606028
EMILIA ROMAGNA	Modena	PRIGNANO SULLA SECCHIA	0,000072885867	0,000069464276
EMILIA ROMAGNA	Modena	RAVARINO	0,000151605098	0,000102061182
EMILIA ROMAGNA	Modena	RIOLUNATO	0,000030778481	0,000024450614
EMILIA ROMAGNA	Modena	SAN CESARIO SUL PANARO	0,000133279794	0,000101834763
EMILIA ROMAGNA	Modena	SAN FELICE SUL PANARO	0,000178946105	0,000172328494
EMILIA ROMAGNA	Modena	SAN POSSIDONIO	0,000070666077	0,000066053230
EMILIA ROMAGNA	Modena	SAN PROSPERO	0,000110235471	0,000094345580
EMILIA ROMAGNA	Modena	SASSUOLO	0,000611059741	0,000673475244



Regione	Provincia	Comune	Coefficiente di riparto relativo alla Spesa Storica	Coefficiente di riparto relativo al Fabbisogno Standard
EMILIA ROMAGNA	Modena	SAVIGNANO SUL PANARO	0,000299666998	0,000144039028
EMILIA ROMAGNA	Modena	SERRAMAZZONI	0,000164740512	0,000142698429
EMILIA ROMAGNA	Modena	SESTOLA	0,000099687376	0,000063723485
EMILIA ROMAGNA	Modena	SOLIERA	0,000355099639	0,000233320030
EMILIA ROMAGNA	Modena	SPILAMBERTO	0,00022457203	0,000192037936
EMILIA ROMAGNA	Modena	VIGNOLA	0,000376733976	0,000401071469
EMILIA ROMAGNA	Modena	ZOCCA	0,000109702883	0,000097860900
EMILIA ROMAGNA	Parma	ALBARETO	0,000053523507	0,000045607483
EMILIA ROMAGNA	Parma	BARDI	0,000067083402	0,000050040255
EMILIA ROMAGNA	Parma	BEDONIA	0,000064475193	0,000072930575
EMILIA ROMAGNA	Parma	BERCETO	0,000061966351	0,000052447305
EMILIA ROMAGNA	Parma	BORE	0,000023365465	0,000025442071
EMILIA ROMAGNA	Parma	BORGIO VAL DI TARO	0,000139358601	0,000122398355
EMILIA ROMAGNA	Parma	BUSSETO	0,000147141529	0,000115826273
EMILIA ROMAGNA	Parma	CALESTANO	0,000051089808	0,000043708438
EMILIA ROMAGNA	Parma	COLLECCHIO	0,000277888732	0,000216602380
EMILIA ROMAGNA	Parma	COLORNO	0,000154234992	0,000134691658
EMILIA ROMAGNA	Parma	COMPIANO	0,000036812170	0,000028187285
EMILIA ROMAGNA	Parma	CORNIGLIO	0,000057520416	0,000046156026
EMILIA ROMAGNA	Parma	FELINO	0,000141160661	0,000128592876
EMILIA ROMAGNA	Parma	FIDENZA	0,000400695733	0,000434068256
EMILIA ROMAGNA	Parma	FONTANELLATO	0,000154867266	0,000115031809



Regione	Provincia	Comune	Coefficiente di riparto relativo alla Spesa Storica	Coefficiente di riparto relativo al Fabbisogno Standard
EMILIA ROMAGNA	Parma	FORTEVIVO	0,000149359810	0,000100649704
EMILIA ROMAGNA	Parma	FORNOVO DI TARO	0,000135455659	0,000100636543
EMILIA ROMAGNA	Parma	LANGHIRANO	0,000227413246	0,000162943341
EMILIA ROMAGNA	Parma	LESIGNANO DE' BAGNI	0,000069197152	0,000082304315
EMILIA ROMAGNA	Parma	MEDESANO	0,000118441212	0,000166947842
EMILIA ROMAGNA	Parma	MEZZANI	0,000101403889	0,000057645420
EMILIA ROMAGNA	Parma	MONCHIO DELLE CORTI	0,000034552347	0,000028357484
EMILIA ROMAGNA	Parma	MONTECHIARUGOLO	0,000160834551	0,000166781943
EMILIA ROMAGNA	Parma	NEVIANO DEGLI ARDUINI	0,000078087433	0,000074615288
EMILIA ROMAGNA	Parma	NOCETO	0,000230729429	0,000202588307
EMILIA ROMAGNA	Parma	PALANZANO	0,000047504751	0,000031679363
EMILIA ROMAGNA	Parma	PARMA	0,003057988731	0,003552001594
EMILIA ROMAGNA	Parma	PELLEGRINO PARMENSE	0,000040941571	0,000028552617
EMILIA ROMAGNA	Parma	POLESINE PARMENSE	0,000051185285	0,000035734468
EMILIA ROMAGNA	Parma	ROCCABIANCA	0,000106564230	0,000055037644
EMILIA ROMAGNA	Parma	SALA BAGANZA	0,000142087785	0,000091932371
EMILIA ROMAGNA	Parma	SALSOMAGGIORE TERME	0,000636291050	0,000344324471
EMILIA ROMAGNA	Parma	SAN SECONDO PARMENSE	0,000108346274	0,000089397948
EMILIA ROMAGNA	Parma	SISSA	0,000075810770	0,000075372890
EMILIA ROMAGNA	Parma	SOLIGNANO	0,000044968506	0,000038584158
EMILIA ROMAGNA	Parma	SORAGNA	0,000087632229	0,000078449199
EMILIA ROMAGNA	Parma	SORBOLO	0,000314292307	0,000143880354



Regione	Provincia	Comune	Coefficiente di riparto relativo alla Spesa Storica	Coefficiente di riparto relativo al Fabbisogno Standard
EMILIA ROMAGNA	Parma	TERENZO	0,000028918515	0,000031869227
EMILIA ROMAGNA	Parma	TIZZANO VAL PARMA	0,000077862166	0,000048760630
EMILIA ROMAGNA	Parma	TORNOLO	0,000032857995	0,000028880072
EMILIA ROMAGNA	Parma	TORRILE	0,000139632957	0,000115878136
EMILIA ROMAGNA	Parma	TRAVERSETOLO	0,000126829090	0,000149292866
EMILIA ROMAGNA	Parma	TRE CASALI	0,000096220513	0,000061507762
EMILIA ROMAGNA	Parma	VALMOZZOLA	0,000023198738	0,000020897505
EMILIA ROMAGNA	Parma	VARANO DE' MELEGARI	0,000068524765	0,000055297156
EMILIA ROMAGNA	Parma	VARSÌ	0,000042987804	0,000031749397
EMILIA ROMAGNA	Parma	ZIBELLO	0,000071696699	0,000039676389
EMILIA ROMAGNA	Piacenza	AGAZZANO	0,000041463833	0,000042373627
EMILIA ROMAGNA	Piacenza	ALSENO	0,000077123930	0,000084713982
EMILIA ROMAGNA	Piacenza	BESENZONE	0,000023317250	0,000024586932
EMILIA ROMAGNA	Piacenza	BETTOLA	0,000055489196	0,000062341017
EMILIA ROMAGNA	Piacenza	BOBBIO	0,000062121958	0,000074144867
EMILIA ROMAGNA	Piacenza	BORGONOVO VAL TIDONE	0,000117255778	0,000121916002
EMILIA ROMAGNA	Piacenza	CADEO	0,000078458060	0,000100310218
EMILIA ROMAGNA	Piacenza	CALENDASCO	0,000037270807	0,000048950911
EMILIA ROMAGNA	Piacenza	CAMINATA	0,000009549244	0,000013825850
EMILIA ROMAGNA	Piacenza	CAORSO	0,000089823266	0,000086380773
EMILIA ROMAGNA	Piacenza	CARPANETO PIACENTINO	0,000092130430	0,000127967481
EMILIA ROMAGNA	Piacenza	CAS'TEL SAN GIOVANNI	0,000208309674	0,000225972832



Regione	Provincia	Comune	Coefficiente di riparto relativo alla Spesa Storica	Coefficiente di riparto relativo al Fabbisogno Standard
EMILIA ROMAGNA	Piacenza	CASTELL'ARQUATO	0,000077969795	0,000083678957
EMILIA ROMAGNA	Piacenza	CASTELVETRO PIACENTINO	0,000076641781	0,000099837259
EMILIA ROMAGNA	Piacenza	CERIGNALE	0,000010652547	0,000011882927
EMILIA ROMAGNA	Piacenza	COLI	0,000032419931	0,000029760595
EMILIA ROMAGNA	Piacenza	CORTE BRUGNATELLA	0,000018196386	0,000023103289
EMILIA ROMAGNA	Piacenza	CORTEMAGGIORE	0,000074893814	0,000080892432
EMILIA ROMAGNA	Piacenza	FARINI	0,000035699257	0,000039406024
EMILIA ROMAGNA	Piacenza	FERRIERE	0,000066880614	0,000043158438
EMILIA ROMAGNA	Piacenza	FIORENZUOLA D'ARDA	0,000223192023	0,000246457820
EMILIA ROMAGNA	Piacenza	GAZZOLA	0,000035867731	0,000040485088
EMILIA ROMAGNA	Piacenza	GOSSOLENGO	0,000077911413	0,000086530010
EMILIA ROMAGNA	Piacenza	GRAGNANO TREBBIENSE	0,000054115192	0,000076145349
EMILIA ROMAGNA	Piacenza	GROPPARELLO	0,000044292147	0,000051133287
EMILIA ROMAGNA	Piacenza	LUGAGNANO VAL D'ARDA	0,000064014173	0,000079664278
EMILIA ROMAGNA	Piacenza	MONTICELLI D'ONGINA	0,000094641575	0,000095629676
EMILIA ROMAGNA	Piacenza	MORFASSO	0,000028563457	0,000031448391
EMILIA ROMAGNA	Piacenza	NIBBIANO	0,000046692803	0,000046839948
EMILIA ROMAGNA	Piacenza	OTTONE	0,000018747084	0,000021195511
EMILIA ROMAGNA	Piacenza	PECORARA	0,000023602965	0,000025544290
EMILIA ROMAGNA	Piacenza	PIACENZA	0,001576429812	0,001964177871
EMILIA ROMAGNA	Piacenza	PIANELLO VAL TIDONE	0,000035438166	0,000048307142
EMILIA ROMAGNA	Piacenza	PIOZZANO	0,000023569524	0,000019041097



Regione	Provincia	Comune	Coefficiente di riparto relativo alla Spesa Storica	Coefficiente di riparto relativo al Fabbisogno Standard
EMILIA ROMAGNA	Piacenza	PODENZANO	0,000106946216	0,000139484821
EMILIA ROMAGNA	Piacenza	PONTE DELL'OLIO	0,000071336716	0,000090363453
EMILIA ROMAGNA	Piacenza	PONTENURE	0,000103795886	0,000101956310
EMILIA ROMAGNA	Piacenza	RIVERGARO	0,000066554627	0,000110439770
EMILIA ROMAGNA	Piacenza	ROTOFRENO	0,000115300017	0,000178999156
EMILIA ROMAGNA	Piacenza	SAN GIORGIO PLACENTINO	0,000091964022	0,000095815454
EMILIA ROMAGNA	Piacenza	SAN PIETRO IN CERRO	0,000023811313	0,000024374073
EMILIA ROMAGNA	Piacenza	SARMATO	0,000048207004	0,000054345609
EMILIA ROMAGNA	Piacenza	TRAVO	0,000048166811	0,000044920546
EMILIA ROMAGNA	Piacenza	VERNASCA	0,000041811822	0,000048530376
EMILIA ROMAGNA	Piacenza	VIGOLZONE	0,000055715894	0,000077808316
EMILIA ROMAGNA	Piacenza	VILLANOVA SULL'ARDA	0,000038915991	0,000040673769
EMILIA ROMAGNA	Piacenza	ZERBA	0,000009932898	0,000009210304
EMILIA ROMAGNA	Piacenza	ZIANO PLACENTINO	0,000038555769	0,000052475397
EMILIA ROMAGNA	Ravenna	ALFONSINE	0,000220758800	0,000189533193
EMILIA ROMAGNA	Ravenna	BAGNACAVALLO	0,000256469575	0,000252710951
EMILIA ROMAGNA	Ravenna	BAGNARA DI ROMAGNA	0,000049085515	0,000041145987
EMILIA ROMAGNA	Ravenna	BRISIGHELLA	0,000135123159	0,000123154280
EMILIA ROMAGNA	Ravenna	CASOLA VALSENIO	0,000070527072	0,000051408741
EMILIA ROMAGNA	Ravenna	CASTEL BOLOGNESE	0,000148787824	0,000152494412
EMILIA ROMAGNA	Ravenna	CERVIA	0,000928818515	0,000556922612
EMILIA ROMAGNA	Ravenna	CONSELICE	0,000153689378	0,000146739156



Regione	Provincia	Comune	Coefficiente di riparto relativo alla Spesa Storica	Coefficiente di riparto relativo al Fabbisogno Standard
EMILIA ROMAGNA	Ravenna	COTIGNOLA	0,000160361458	0,000114282760
EMILIA ROMAGNA	Ravenna	FAENZA	0,001123128800	0,000927306619
EMILIA ROMAGNA	Ravenna	FUSIGNANO	0,000123493447	0,000127443183
EMILIA ROMAGNA	Ravenna	LUGO	0,000623686079	0,000520918848
EMILIA ROMAGNA	Ravenna	MASSA LOMBARDA	0,000173581943	0,000160763966
EMILIA ROMAGNA	Ravenna	RAVENNA	0,002863727614	0,002822422244
EMILIA ROMAGNA	Ravenna	RIOLO TERME	0,000082659664	0,000094875457
EMILIA ROMAGNA	Ravenna	RUSSI	0,000193773249	0,000187971002
EMILIA ROMAGNA	Ravenna	SANT'AGATA SUL SANTERNO	0,000062646284	0,000049986488
EMILIA ROMAGNA	Ravenna	SOLAROLO	0,000088345206	0,000074667381
EMILIA ROMAGNA	Reggio nell'Emilia	ALBINEA	0,000156829937	0,000132057688
EMILIA ROMAGNA	Reggio nell'Emilia	BAGNOLO IN PIANO	0,000115780260	0,000145001927
EMILIA ROMAGNA	Reggio nell'Emilia	BAISO	0,000054717997	0,000064584577
EMILIA ROMAGNA	Reggio nell'Emilia	BIBBIANO	0,000205773985	0,000152819815
EMILIA ROMAGNA	Reggio nell'Emilia	BORETTO	0,000093247315	0,000086400120
EMILIA ROMAGNA	Reggio nell'Emilia	BRESCELLO	0,000104551279	0,000088568992
EMILIA ROMAGNA	Reggio nell'Emilia	BUSANA	0,000031614258	0,000032857521
EMILIA ROMAGNA	Reggio nell'Emilia	CADELBOSCO DI SOPRA	0,000136919818	0,000161775762
EMILIA ROMAGNA	Reggio nell'Emilia	CAMPAGNOLA EMILIA	0,000113983601	0,000087031313
EMILIA ROMAGNA	Reggio nell'Emilia	CAMPEGINE	0,000087270181	0,000085247866
EMILIA ROMAGNA	Reggio nell'Emilia	CANOSSA	0,000056696157	0,000070478709
EMILIA ROMAGNA	Reggio nell'Emilia	CARPINETI	0,000077050615	0,000081327797



Regione	Provincia	Comune	Coefficiente di riparto relativo alla Spesa Storica	Coefficiente di riparto relativo al Fabbisogno Standard
EMILIA ROMAGNA	Reggio nell'Emilia	CASALGRANDE	0,000249453954	0,000283080237
EMILIA ROMAGNA	Reggio nell'Emilia	CASINA	0,000077674469	0,000084269540
EMILIA ROMAGNA	Reggio nell'Emilia	CASTELLARANO	0,000208129365	0,000230717283
EMILIA ROMAGNA	Reggio nell'Emilia	CASTELNOVO DI SOTTO	0,000128309771	0,000136645798
EMILIA ROMAGNA	Reggio nell'Emilia	CASTELNOVO NE' MONTI	0,000202975299	0,000186401470
EMILIA ROMAGNA	Reggio nell'Emilia	CAVRIAGO	0,000207823951	0,000153613553
EMILIA ROMAGNA	Reggio nell'Emilia	COLLAGNA	0,000036928537	0,000027941619
EMILIA ROMAGNA	Reggio nell'Emilia	CORREGGIO	0,000467559666	0,000401635947
EMILIA ROMAGNA	Reggio nell'Emilia	FABBRICO	0,000096265550	0,000103980920
EMILIA ROMAGNA	Reggio nell'Emilia	GATTATICO	0,000114583625	0,000097462379
EMILIA ROMAGNA	Reggio nell'Emilia	GUALTIERI	0,000099406268	0,000108958134
EMILIA ROMAGNA	Reggio nell'Emilia	GUASTALLA	0,000240243088	0,000239826051
EMILIA ROMAGNA	Reggio nell'Emilia	LIGONCHIO	0,000030971023	0,000025896316
EMILIA ROMAGNA	Reggio nell'Emilia	LUZZARA	0,000164424692	0,000143744879
EMILIA ROMAGNA	Reggio nell'Emilia	MONTECCHIO EMILIA	0,000200463677	0,000177433888
EMILIA ROMAGNA	Reggio nell'Emilia	NOVELLARA	0,000248343821	0,000214437551
EMILIA ROMAGNA	Reggio nell'Emilia	POVIGLIO	0,000085541039	0,000115039403
EMILIA ROMAGNA	Reggio nell'Emilia	QUATTRO CASTELLA	0,000186541019	0,000200584091
EMILIA ROMAGNA	Reggio nell'Emilia	RAMISETO	0,000034927898	0,000032742930
EMILIA ROMAGNA	Reggio nell'Emilia	REGGIO NELL'EMILIA	0,002980322920	0,003007790836
EMILIA ROMAGNA	Reggio nell'Emilia	REGGIOLO	0,000140477472	0,000144288362
EMILIA ROMAGNA	Reggio nell'Emilia	RIO SALICETO	0,000077617120	0,000093944020



Regione	Provincia	Comune	Coefficiente di riparto relativo alla Spesa Storica	Coefficiente di riparto relativo al Fabbisogno Standard
EMILIA ROMAGNA	Reggio nell'Emilia	ROLO	0,000091167960	0,000069097180
EMILIA ROMAGNA	Reggio nell'Emilia	RUBIERA	0,000216858480	0,000227947802
EMILIA ROMAGNA	Reggio nell'Emilia	SAN MARTINO IN RIO	0,000113997898	0,000120789728
EMILIA ROMAGNA	Reggio nell'Emilia	SAN POLO D'ENZA	0,000106243565	0,000094182875
EMILIA ROMAGNA	Reggio nell'Emilia	SANTILARIO D'ENZA	0,000191033024	0,000174137959
EMILIA ROMAGNA	Reggio nell'Emilia	SCANDIANO	0,000327510965	0,000407400462
EMILIA ROMAGNA	Reggio nell'Emilia	TOANO	0,000076116263	0,000084645550
EMILIA ROMAGNA	Reggio nell'Emilia	VETTO	0,000029970663	0,000044838200
EMILIA ROMAGNA	Reggio nell'Emilia	VEZZANO SUL CROSTOLO	0,000064931605	0,000073267547
EMILIA ROMAGNA	Reggio nell'Emilia	VIANO	0,000062426895	0,000064238188
EMILIA ROMAGNA	Reggio nell'Emilia	VILLA MINOZZO	0,000060376214	0,000078314336
EMILIA ROMAGNA	Rimini	BELLARIA-IGEA MARINA	0,000353758520	0,000324358659
EMILIA ROMAGNA	Rimini	CASTELDELICI	0,000020696013	0,000017303850
EMILIA ROMAGNA	Rimini	CATTOLICA	0,000467175774	0,000298840866
EMILIA ROMAGNA	Rimini	CORIANO	0,000203288894	0,000155559323
EMILIA ROMAGNA	Rimini	GEMMANO*	0,000000000000	0,000029510996
EMILIA ROMAGNA	Rimini	MAIOLO	0,000021828944	0,000024453043
EMILIA ROMAGNA	Rimini	MISANO ADRIATICO	0,000235913758	0,000213528546
EMILIA ROMAGNA	Rimini	MONDAINO	0,000041657407	0,000034234021
EMILIA ROMAGNA	Rimini	MONTE COLOMBO	0,000033704258	0,000055809486
EMILIA ROMAGNA	Rimini	MONTEFIORE CONCA	0,000039383048	0,000043820873
EMILIA ROMAGNA	Rimini	MONTEGRIDOLFO	0,000026577830	0,000023668469



Regione	Provincia	Comune	Coefficiente di riparto relativo alla Spesa Storica	Coefficiente di riparto relativo al Fabbisogno Standard
EMILIA ROMAGNA	Rimini	MONTESCUDO	0,000040270217	0,000058317060
EMILIA ROMAGNA	Rimini	MORCLANO DI ROMAGNA	0,000094286437	0,000115388679
EMILIA ROMAGNA	Rimini	NOVAFELTRIA	0,000108420939	0,000121288011
EMILIA ROMAGNA	Rimini	PENNABILLI*	0,000000000000	0,000061076967
EMILIA ROMAGNA	Rimini	POGGIO BERNI	0,000056630387	0,000060635069
EMILIA ROMAGNA	Rimini	RICCIONE	0,000940300167	0,000658802041
EMILIA ROMAGNA	Rimini	RIMINI	0,003291554655	0,002790133610
EMILIA ROMAGNA	Rimini	SALUDECIO	0,000056356667	0,000056027583
EMILIA ROMAGNA	Rimini	SAN CLEMENTE	0,000073211774	0,000085701919
EMILIA ROMAGNA	Rimini	SAN GIOVANNI IN MARIGNANO	0,000157078716	0,000144626012
EMILIA ROMAGNA	Rimini	SAN LEO	0,000067563724	0,000060820280
EMILIA ROMAGNA	Rimini	SANTAGATA FELTRIA	0,000054084611	0,000047834111
EMILIA ROMAGNA	Rimini	SANTARCANGELO DI ROMAGNA	0,000477360946	0,000353537998
EMILIA ROMAGNA	Rimini	TALAMELLO	0,000029850325	0,000027412302
EMILIA ROMAGNA	Rimini	TORRIANA	0,000044867389	0,000031996942
EMILIA ROMAGNA	Rimini	VERUCCHIO	0,000146485505	0,000163901740
LAZIO	Frosinone	ACQUAFONDATA	0,000015677457	0,000014624945
LAZIO	Frosinone	ACUTO	0,000038588336	0,000042239452
LAZIO	Frosinone	ALATRI	0,000350103960	0,000473743498
LAZIO	Frosinone	ALVITO	0,000047255971	0,000058261083
LAZIO	Frosinone	AMASENO	0,000072204584	0,000072541001
LAZIO	Frosinone	ANAGNI	0,000337099290	0,000362845728
LAZIO	Frosinone	AQUINO	0,000067435840	0,000088313130
LAZIO	Frosinone	ARCE	0,000084260366	0,000094712493
LAZIO	Frosinone	ARNARA	0,000039977751	0,000045761782
LAZIO	Frosinone	ARPINO	0,000159030426	0,000130932970



Regione	Provincia	Comune	Coefficiente di riparto relativo alla Spesa Storica	Coefficiente di riparto relativo al Fabbisogno Standard
LAZIO	Frosinone	ATINA	0,000092939360	0,000090900515
LAZIO	Frosinone	AUSONIA	0,000042639100	0,000052781027
LAZIO	Frosinone	BELMONTE CASTELLO	0,000020086218	0,000023007522
LAZIO	Frosinone	BOVILLE ERNICA	0,000117457613	0,000136957281
LAZIO	Frosinone	BROCCOSTELLA	0,000037235302	0,000051922072
LAZIO	Frosinone	CAMPOLI APPENNINO	0,000029456981	0,000039821974
LAZIO	Frosinone	CASALATTICO	0,000019843079	0,000020974410
LAZIO	Frosinone	CASALVIERI	0,000060003919	0,000063594062
LAZIO	Frosinone	CASSINO	0,000549200146	0,000563789417
LAZIO	Frosinone	CASTELLIRI	0,000061791443	0,000064796062
LAZIO	Frosinone	CASTELNUOVO PARANO	0,000022812225	0,000024737080
LAZIO	Frosinone	CASTRO DEI VOLSCI	0,000075496142	0,000085880719
LAZIO	Frosinone	CASTROCELO	0,000057182039	0,000072071928
LAZIO	Frosinone	CECCANO	0,000355107741	0,000359216016
LAZIO	Frosinone	CEPRANO	0,000117667709	0,000130875360
LAZIO	Frosinone	CERVARO	0,000091466543	0,000125297518
LAZIO	Frosinone	COLFELICE	0,000035512990	0,000040242418
LAZIO	Frosinone	COLLE SAN MAGNO	0,000024371940	0,000023221154
LAZIO	Frosinone	COLLEPARDO	0,000023958420	0,000025922598
LAZIO	Frosinone	CORENO AUSONIO	0,000052944611	0,000039441048
LAZIO	Frosinone	ESPERIA	0,000072117130	0,000072089565
LAZIO	Frosinone	FALVATERRA	0,000026360665	0,000019488029
LAZIO	Frosinone	FERENTINO	0,000228919266	0,000336015795
LAZIO	Frosinone	FILETTINO	0,000032218096	0,000023004400
LAZIO	Frosinone	FIUGGI	0,000213704973	0,000161349941
LAZIO	Frosinone	FONTANA LIRI	0,000048965574	0,000056427454
LAZIO	Frosinone	FONTECHIARI	0,000029798218	0,000029471341
LAZIO	Frosinone	FROSINONE	0,000838063916	0,000789315222
LAZIO	Frosinone	FUMONE	0,000031369133	0,000045407550
LAZIO	Frosinone	GALLINARO	0,000032020788	0,000031854016
LAZIO	Frosinone	GIULIANO DI ROMA	0,000037666217	0,000047206528
LAZIO	Frosinone	GUARCINO	0,000050356418	0,000040527798
LAZIO	Frosinone	ISOLA DEL LIRI	0,000219985853	0,000200342934
LAZIO	Frosinone	MONTE SAN GIOVANNI CAMPANO	0,000168225406	0,000195543649
LAZIO	Frosinone	MOROLO	0,000060317038	0,000062495888



Regione	Provincia	Comune	Coefficiente di riparto relativo alla Spesa Storica	Coefficiente di riparto relativo al Fabbisogno Standard
LAZIO	Frosinone	PALIANO	0,000094798214	0,000139357004
LAZIO	Frosinone	PASTENA	0,000033449283	0,000035122499
LAZIO	Frosinone	PATRICA	0,000052809260	0,000062413165
LAZIO	Frosinone	PESCOSOLIDO	0,000027406776	0,000035110506
LAZIO	Frosinone	PICINISCO	0,000037185578	0,000030348875
LAZIO	Frosinone	PICO*	0,000000000000	0,000054997175
LAZIO	Frosinone	PIEDIMONTE SAN GERMANO	0,000123977899	0,000102521774
LAZIO	Frosinone	PIGLIO	0,000071825458	0,000088254543
LAZIO	Frosinone	PIGNATARO INTERAMNA	0,000059765863	0,000051866452
LAZIO	Frosinone	POFI	0,000076471639	0,000078947318
LAZIO	Frosinone	PONTECORVO	0,000192813638	0,000203437632
LAZIO	Frosinone	POSTA FIBRENO	0,000034030959	0,000031557514
LAZIO	Frosinone	RIPI	0,000058055625	0,000090109639
LAZIO	Frosinone	ROCCA D'ARCE	0,000038899151	0,000024083173
LAZIO	Frosinone	ROCCASECCA	0,000128680159	0,000120133163
LAZIO	Frosinone	SAN BIAGIO SARACINISCO	0,000022844077	0,000017426393
LAZIO	Frosinone	SAN DONATO VAL DI COMINO	0,000044855634	0,000046969562
LAZIO	Frosinone	SAN GIORGIO A LIRI	0,000046795269	0,000056972367
LAZIO	Frosinone	SAN GIOVANNI INCARICO	0,000031175161	0,000058011952
LAZIO	Frosinone	SAN VITTORE DEL LAZIO	0,000050734352	0,000053575649
LAZIO	Frosinone	SANT'AMBROGIO SUL GARIGLIANO	0,000019113104	0,000026192521
LAZIO	Frosinone	SANT'ANDREA DEL GARIGLIANO	0,000019428526	0,000034974252
LAZIO	Frosinone	SANT'APOLLINARE	0,000039062383	0,000039844577
LAZIO	Frosinone	SANT'ELLA FIUMERAPIDO	0,000103743859	0,000106522171
LAZIO	Frosinone	SANTOPADRE	0,000040891530	0,000034216600
LAZIO	Frosinone	SERRONE	0,000058415767	0,000062446889
LAZIO	Frosinone	SETTEFRATTI	0,000016355563	0,000023838940
LAZIO	Frosinone	SGURGOLA	0,000040374272	0,000057004619
LAZIO	Frosinone	SORA	0,000339221618	0,000449553907
LAZIO	Frosinone	STRANGOLAGALLI	0,000048370871	0,000046888794
LAZIO	Frosinone	SUPINO	0,000103257024	0,000080430558
LAZIO	Frosinone	TERELLE	0,000013405242	0,000017865800

Regione	Provincia	Comune	Coefficiente di riparto relativo alla Spesa Storica	Coefficiente di riparto relativo al Fabbisogno Standard
LAZIO	Frosinone	TORRE CAJETANI	0,000029130994	0,000032855863
LAZIO	Frosinone	TORRICE	0,000061065758	0,000079825279
LAZIO	Frosinone	TREVI NEL LAZIO	0,000052425209	0,000042409097
LAZIO	Frosinone	TRIVIGLIANO	0,000025674298	0,000039327857
LAZIO	Frosinone	VALLECORSA	0,000053971659	0,000056330266
LAZIO	Frosinone	VALLEMAIO	0,000022438500	0,000025816540
LAZIO	Frosinone	VALLEROTONDA	0,000045176139	0,000040109282
LAZIO	Frosinone	VEROLI	0,000174102695	0,000336224362
LAZIO	Frosinone	VICALVI	0,000025872241	0,000023725643
LAZIO	Frosinone	VICO NEL LAZIO	0,000028827884	0,000046016806
LAZIO	Frosinone	VILLA LATINA	0,000029847624	0,000028840571
LAZIO	Frosinone	VILLA SANTA LUCIA	0,000048648086	0,000053030833
LAZIO	Frosinone	VILLA SANTO STEFANO	0,000044071407	0,000039667723
LAZIO	Frosinone	VITICUSO	0,000015070999	0,000016778280
LAZIO	Latina	APRILIA	0,000742267885	0,001197215814
LAZIO	Latina	BASSIANO	0,000048486920	0,000037029442
LAZIO	Latina	CAMPODIMELE	0,000029813945	0,000022115843
LAZIO	Latina	CASTELFORTE*	0,000000000000	0,000080377667
LAZIO	Latina	CISTERNA DI LATINA	0,000597764829	0,000533876040
LAZIO	Latina	CORI	0,000175638660	0,000172421900
LAZIO	Latina	FONDI	0,000590683757	0,000569050852
LAZIO	Latina	FORMIA	0,000761172164	0,000606597748
LAZIO	Latina	GAETA	0,000399060558	0,000358784695
LAZIO	Latina	ITRI	0,000167463182	0,000159368926
LAZIO	Latina	LATINA	0,001647006926	0,002211192786
LAZIO	Latina	LENOLA	0,000065855472	0,000074385172
LAZIO	Latina	MAENZA	0,000053193787	0,000057201572
LAZIO	Latina	MINTURNO	0,000294965930	0,000291479988
LAZIO	Latina	MONTE SAN BIAGIO	0,000091907784	0,000104866317
LAZIO	Latina	NORMA	0,000096399789	0,000072834852
LAZIO	Latina	PONTINIA	0,000179621669	0,000201406342
LAZIO	Latina	PONZA*	0,000000000000	0,000068441785
LAZIO	Latina	PRIVERNO	0,000236981475	0,000210600650
LAZIO	Latina	PROSEDI	0,000035215520	0,000028704413
LAZIO	Latina	ROCCA MASSIMA	0,000034084337	0,000026950249
LAZIO	Latina	ROCCAGORGA	0,000064485280	0,000081302309



Regione	Provincia	Comune	Coefficiente di riparto relativo alla Spesa Storica	Coefficiente di riparto relativo al Fabbisogno Standard
LAZIO	Latina	ROCCASECCA DEI VOLSCI	0,000037250632	0,000028188648
LAZIO	Latina	SABAUDIA	0,000461065274	0,000312668689
LAZIO	Latina	SAN FELICE CIRCEO*	0,000000000000	0,000148449512
LAZIO	Latina	SANTI COSMA E DAMLANO	0,000096559605	0,000106594569
LAZIO	Latina	SERMONETA	0,000110840023	0,000135017132
LAZIO	Latina	SEZZE	0,000296202280	0,000381231875
LAZIO	Latina	SONNINO	0,000107625672	0,000118914889
LAZIO	Latina	SPERLONGA	0,000113723622	0,000068429308
LAZIO	Latina	SPIGNO SATURNIA*	0,000000000000	0,000055414870
LAZIO	Latina	TERRACINA	0,000699856515	0,000710837772
LAZIO	Latina	VENTOTENE	0,000040832353	0,000024145711
LAZIO	Rieti	ACCUMOLI	0,000026039365	0,000024664678
LAZIO	Rieti	AMATRICE	0,000091612299	0,000066558364
LAZIO	Rieti	ANTRODOCO	0,000075416631	0,000061794491
LAZIO	Rieti	ASCREA	0,000012844139	0,000015748556
LAZIO	Rieti	BELMONTE IN SABINA	0,000016750179	0,000021188222
LAZIO	Rieti	BORBONA	0,000030329376	0,000023583010
LAZIO	Rieti	BORGO VELINO	0,000030953389	0,000027980005
LAZIO	Rieti	BORGOROSE	0,000107605179	0,000093495915
LAZIO	Rieti	CANTALICE	0,000064485042	0,000055088893
LAZIO	Rieti	CANTALUPO IN SABINA	0,000042940542	0,000039041673
LAZIO	Rieti	CASAPROTA	0,000024612618	0,000022686656
LAZIO	Rieti	CASPERIA	0,000029003030	0,000031169827
LAZIO	Rieti	CASTEL DI TORA	0,000018879496	0,000015494105
LAZIO	Rieti	CASTEL SANT'ANGELO	0,000037118696	0,000030198792
LAZIO	Rieti	CASTELNUOVO DI FARFA	0,000028144853	0,000027699955
LAZIO	Rieti	CITTADUCALE	0,000162133970	0,000118466956
LAZIO	Rieti	CITTAREALE	0,000026302759	0,000019565543
LAZIO	Rieti	COLLALTO SABINO	0,000018731913	0,000019070286
LAZIO	Rieti	COLLE DI TORA	0,000014005267	0,000018341306
LAZIO	Rieti	COLLEGIOVE	0,000012785201	0,000013600609
LAZIO	Rieti	COLLEVECCHIO	0,000038523838	0,000038252965
LAZIO	Rieti	COLLI SUL VELINO	0,000025839039	0,000018834216
LAZIO	Rieti	CONCERNIANO	0,000018326018	0,000017129413
LAZIO	Rieti	CONFIGNI	0,000030123887	0,000021367493



Regione	Provincia	Comune	Coefficiente di riparto relativo alla Spesa Storica	Coefficiente di riparto relativo al Fabbisogno Standard
LAZIO	Rieti	CONTIGLIANO	0,000069976930	0,000067697864
LAZIO	Rieti	COTTANELLO	0,000040772621	0,000020116414
LAZIO	Rieti	FARA IN SABINA	0,000170354486	0,000222470997
LAZIO	Rieti	FIAMIGNANO	0,000051849331	0,000041087420
LAZIO	Rieti	FORANO	0,000052357375	0,000056944369
LAZIO	Rieti	FRASSO SABINO	0,000025189766	0,000022341068
LAZIO	Rieti	GRECCIO	0,000043113703	0,000038307794
LAZIO	Rieti	LABRO	0,000021282773	0,000016747101
LAZIO	Rieti	LEONESSA	0,000086706218	0,000059660216
LAZIO	Rieti	LONGONE SABINO	0,000019257193	0,000021510474
LAZIO	Rieti	MAGLIANO SABINA	0,000096617590	0,000077056871
LAZIO	Rieti	MARCETELLI	0,000012508223	0,000010013302
LAZIO	Rieti	MICIGLIANO	0,000020117753	0,000011601640
LAZIO	Rieti	MOMPEO	0,000021462368	0,000019925636
LAZIO	Rieti	MONTASOLA	0,000030943937	0,000016954079
LAZIO	Rieti	MONTE SAN GIOVANNI IN SABINA	0,000026924866	0,000024585947
LAZIO	Rieti	MONTEBUONO	0,000030528113	0,000029292314
LAZIO	Rieti	MONTELEONE SABINO	0,000031192954	0,000031083186
LAZIO	Rieti	MONTENERO SABINO	0,000019915918	0,000014854691
LAZIO	Rieti	MONTOPOLI DI SABINA	0,000081784251	0,000077490559
LAZIO	Rieti	MORRO REATINO	0,000016360726	0,000017152253
LAZIO	Rieti	NESPOLO	0,000011441062	0,000014853381
LAZIO	Rieti	ORVINIO	0,000018851139	0,000019231752
LAZIO	Rieti	PAGANICO	0,000009295620	0,000012621068
LAZIO	Rieti	PESCOROCCHIANO	0,000052497571	0,000053287878
LAZIO	Rieti	PETRELLA SALTO	0,000038255836	0,000035837466
LAZIO	Rieti	POGGIO BUSTONE	0,000050297241	0,000046158897
LAZIO	Rieti	POGGIO CATINO	0,000034014199	0,000033289135
LAZIO	Rieti	POGGIO MIRTETO	0,000104803633	0,000106529040
LAZIO	Rieti	POGGIO MOLANO	0,000058451591	0,000057973245
LAZIO	Rieti	POGGIO NATIVO	0,000036152810	0,000049847548
LAZIO	Rieti	POGGIO SAN LORENZO	0,000018625157	0,000019595181
LAZIO	Rieti	POSTA	0,000027762391	0,000025056813
LAZIO	Rieti	POZZAGLIA SABINA	0,000017591913	0,000019046989
LAZIO	Rieti	RIETI	0,001105923400	0,000814133122



Regione	Provincia	Comune	Coefficiente di riparto relativo alla Spesa Stozica	Coefficiente di riparto relativo al Fabbisogno Standard
LAZIO	Rieti	RIVODUTRI	0,000035551356	0,000029908156
LAZIO	Rieti	ROCCA SINIBALDA	0,000022911991	0,000027287397
LAZIO	Rieti	ROCCANTICA	0,000022171055	0,000019673666
LAZIO	Rieti	SALISANO	0,000019932042	0,000019012531
LAZIO	Rieti	SCANDRIGLIA	0,000043140392	0,000059449396
LAZIO	Rieti	SELCI	0,000038909080	0,000028404841
LAZIO	Rieti	STIMIGLIANO	0,000027724979	0,000042925703
LAZIO	Rieti	TARANO	0,000032164956	0,000033103873
LAZIO	Rieti	TOFFLA	0,000026896430	0,000026480510
LAZIO	Rieti	TORRI IN SABINA	0,000025108667	0,000032290608
LAZIO	Rieti	TORRICELLA IN SABINA	0,000027378499	0,000033259208
LAZIO	Rieti	TURANIA	0,000010816890	0,000013218488
LAZIO	Rieti	VACONE	0,000010709022	0,000013252144
LAZIO	Rieti	VARCO SABINO	0,000011829085	0,000013264669
LAZIO	Roma	AFFILE	0,000028779748	0,000037397308
LAZIO	Roma	AGOSTA	0,000025873035	0,000038552716
LAZIO	Roma	ALBANO LAZIALE	0,000657333226	0,000660174976
LAZIO	Roma	ALLUMIERE	0,000085614195	0,000078636976
LAZIO	Roma	ANGUILLARA SABAZIA	0,000215256348	0,000294651334
LAZIO	Roma	ANTICOLI CORRADO	0,000023835381	0,000025760199
LAZIO	Roma	ANZIO*	0,000000000000	0,000876650871
LAZIO	Roma	ARCINAZZO ROMANO	0,000031079208	0,000033881675
LAZIO	Roma	ARDEA	0,000558978629	0,000678845779
LAZIO	Roma	ARICCIA	0,000354326534	0,000309200757
LAZIO	Roma	ARSOLI	0,000040699226	0,000038075588
LAZIO	Roma	ARTENA	0,000204569964	0,000220554567
LAZIO	Roma	BELLEGRA	0,000077776777	0,000060087730
LAZIO	Roma	BRACCIANO	0,000301715852	0,000305303416
LAZIO	Roma	CAMERATA NUOVA	0,000017992724	0,000019095624
LAZIO	Roma	CAMPAGNANO DI ROMA	0,000189932025	0,000174456609
LAZIO	Roma	CANALE MONTERANO	0,000071376670	0,000070563365
LAZIO	Roma	CANTERANO*	0,000000000000	0,000016918607
LAZIO	Roma	CAPENA	0,000127819043	0,000147590059
LAZIO	Roma	CAPRANICA PRENESTINA	0,000020133957	0,000016786953
LAZIO	Roma	CARPINETO ROMANO	0,000088295799	0,000086282339
LAZIO	Roma	CASAPE	0,000011725903	0,000022999836



Regione	Provincia	Comune	Coefficiente di riparto relativo alla Spesa Storica	Coefficiente di riparto relativo al Fabbisogno Standard
LAZIO	Roma	CASTEL GANDOLFO	0,000143415640	0,000150066350
LAZIO	Roma	CASTEL MADAMA	0,000157602408	0,000119453884
LAZIO	Roma	CASTEL SAN PIETRO ROMANO	0,000024499745	0,000023563406
LAZIO	Roma	CASTELNUOVO DI PORTO*	0,000000000000	0,000136458785
LAZIO	Roma	CAVE	0,000164361624	0,000174131519
LAZIO	Roma	CERRETO LAZIALE	0,000026259390	0,000028863122
LAZIO	Roma	CERVARA DI ROMA	0,000020772982	0,000020409285
LAZIO	Roma	CERVETERI	0,000408587561	0,000594757891
LAZIO	Roma	CIAMPINO*	0,000000000000	0,000622073404
LAZIO	Roma	CICILIANO	0,000027395974	0,000034506010
LAZIO	Roma	CINETO ROMANO	0,000026466864	0,000021510913
LAZIO	Roma	CIVITAVECCHIA	0,001474488808	0,000834864647
LAZIO	Roma	CIVITELLA SAN PAOLO*	0,000000000000	0,000040768047
LAZIO	Roma	COLLEFERRO	0,000483757479	0,000376261926
LAZIO	Roma	COLONNA	0,000081551914	0,000073727815
LAZIO	Roma	FIANO ROMANO	0,000186781934	0,000224505624
LAZIO	Roma	FILACCIANO	0,000014501396	0,000016361947
LAZIO	Roma	FIUMICINO	0,001298184433	0,001263568062
LAZIO	Roma	FONTE NUOVA*	0,000000000000	0,000460008202
LAZIO	Roma	FORMELLO	0,000198024498	0,000201536023
LAZIO	Roma	FRASCATI	0,000552539442	0,000377275214
LAZIO	Roma	GALLICANO NEL LAZIO	0,000096413054	0,000101870924
LAZIO	Roma	GAVIGNANO	0,000036393090	0,000040702619
LAZIO	Roma	GENAZZANO	0,000107511926	0,000106323659
LAZIO	Roma	GENZANO DI ROMA	0,000408410350	0,000406982504
LAZIO	Roma	GERANO	0,000031263171	0,000029499833
LAZIO	Roma	GORGA	0,000026158909	0,000022310916
LAZIO	Roma	GROTTAFERRATA	0,000307770353	0,000368500044
LAZIO	Roma	GUIDONIA MONTECELIO	0,001000698304	0,001495732761
LAZIO	Roma	JENNE	0,000017932436	0,000018381699
LAZIO	Roma	LABICO	0,000092905760	0,000096621546
LAZIO	Roma	LADISPOLI	0,000377216443	0,000639015078
LAZIO	Roma	LANUVIO	0,000172755538	0,000212230153
LAZIO	Roma	LARIANO*	0,000000000000	0,000194872531



Regione	Provincia	Comune	Coefficiente di riparto relativo alla Spesa Storica	Coefficiente di riparto relativo al Fabbisogno Standard
LAZIO	Roma	LICENZA	0,000032983020	0,000026153610
LAZIO	Roma	MAGLIANO ROMANO*	0,000000000000	0,000031288434
LAZIO	Roma	MANDELA	0,000020936452	0,000027081852
LAZIO	Roma	MANZIANA	0,000149317711	0,000120007912
LAZIO	Roma	MARANO EQUO	0,000021201277	0,000024087462
LAZIO	Roma	MARCELLINA	0,000114627074	0,000112014175
LAZIO	Roma	MARINO	0,000690445084	0,000641266336
LAZIO	Roma	MAZZANO ROMANO	0,000059376172	0,000056163781
LAZIO	Roma	MENTANA	0,000274540301	0,000352822519
LAZIO	Roma	MONTE PORZIO CATONE	0,000136759287	0,000146994971
LAZIO	Roma	MONTECOMPATRI	0,000206169236	0,000185775527
LAZIO	Roma	MONTEFLAVIO	0,000039002095	0,000034954676
LAZIO	Roma	MONTELANICO	0,000042595730	0,000041452271
LAZIO	Roma	MONTELIBRETTI	0,000085155637	0,000090584016
LAZIO	Roma	MONTEROTONDO	0,000792988655	0,000634712128
LAZIO	Roma	MONTORIO ROMANO	0,000042278402	0,000040689273
LAZIO	Roma	MORICONE	0,000050642530	0,000051851038
LAZIO	Roma	MORLUPO	0,000122035166	0,000137981430
LAZIO	Roma	NAZZANO	0,000033891716	0,000029417180
LAZIO	Roma	NEMI	0,000053538202	0,000044635524
LAZIO	Roma	NEROLA	0,000043356366	0,000041429210
LAZIO	Roma	NETTUNO	0,000583604115	0,000720986959
LAZIO	Roma	OLEVANO ROMANO	0,000105166396	0,000112232073
LAZIO	Roma	PALESTRINA	0,000339907031	0,000354947919
LAZIO	Roma	PALOMBARA SABINA*	0,000000000000	0,000208416535
LAZIO	Roma	PERCILE	0,000014776229	0,000012235785
LAZIO	Roma	PISONIANO	0,000024478855	0,000023929111
LAZIO	Roma	POLI	0,000038881438	0,000047245408
LAZIO	Roma	POMEZIA	0,001584777418	0,001129224937
LAZIO	Roma	PONZANO ROMANO	0,000029624581	0,000027460329
LAZIO	Roma	RIANO	0,000121333071	0,000141871323
LAZIO	Roma	RIGNANO FLAMINIO*	0,000000000000	0,000143025823
LAZIO	Roma	RIOFREDDO	0,000033799019	0,000022754316
LAZIO	Roma	ROCCA CANTERANO	0,000014850179	0,000012975972
LAZIO	Roma	ROCCA DI CAVE*	0,000000000000	0,000017918111
LAZIO	Roma	ROCCA DI PAPA	0,000209627282	0,000266030498

Regione	Provincia	Comune	Coefficiente di riparto relativo alla Spesa Storica	Coefficiente di riparto relativo al Fabbisogno Standard
LAZIO	Roma	ROCCA PRIORA	0,000152946059	0,000187393478
LAZIO	Roma	ROCCA SANTO STEFANO*	0,000000000000	0,000025172447
LAZIO	Roma	ROCCAGIOVINE	0,000021830135	0,000013423248
LAZIO	Roma	ROLATE	0,000018754630	0,000022890174
LAZIO	Roma	ROMA	0,101036344415	0,093837351878
LAZIO	Roma	ROVLANO*	0,000000000000	0,000033033352
LAZIO	Roma	SACROFANO	0,000125723881	0,000128007948
LAZIO	Roma	SAMBUCCI	0,000021140909	0,000025208585
LAZIO	Roma	SAN CESAREO*	0,000000000000	0,000212424724
LAZIO	Roma	SAN GREGORIO DA SASSOLA	0,000036689370	0,000032722067
LAZIO	Roma	SAN POLO DEI CAVALIERI	0,000052872487	0,000057324167
LAZIO	Roma	SAN VITO ROMANO*	0,000000000000	0,000064834833
LAZIO	Roma	SANT'ANGELO ROMANO	0,000057753945	0,000083947758
LAZIO	Roma	SANTOESTE	0,000080902324	0,000069429308
LAZIO	Roma	SANTA MARINELLA	0,000331016115	0,000306413554
LAZIO	Roma	SARACINESCO*	0,000000000000	0,000010335837
LAZIO	Roma	SEGNI	0,000154729850	0,000150625943
LAZIO	Roma	SUBIACO	0,000113836414	0,000161366258
LAZIO	Roma	TIVOLI	0,001078528141	0,000907068380
LAZIO	Roma	TOLFA	0,000104600686	0,000094747223
LAZIO	Roma	TORRITA TIBERINA	0,000036733851	0,000025673682
LAZIO	Roma	TREVIGNANO ROMANO	0,000115425519	0,000107365227
LAZIO	Roma	VALLEPIETRA	0,000015441784	0,000015405995
LAZIO	Roma	VALLINFREDA	0,000016209966	0,000015565657
LAZIO	Roma	VALMONTONE	0,000329453143	0,000239049064
LAZIO	Roma	VELLETRI	0,000932089898	0,000819342975
LAZIO	Roma	VICOVARO	0,000071609722	0,000073760999
LAZIO	Roma	VIVARO ROMANO	0,000012636426	0,000011412811
LAZIO	Roma	ZAGAROIO	0,000188266110	0,000279676768
LAZIO	Viterbo	ACQUAPENDENTE	0,000106523561	0,000101036536
LAZIO	Viterbo	ARLENA DI CASTRO	0,000019625596	0,000023480497
LAZIO	Viterbo	BAGNOREGIO	0,000068823427	0,000073635809
LAZIO	Viterbo	BARBARANO ROMANO	0,000042265216	0,000028912206
LAZIO	Viterbo	BASSANO IN TEVERINA	0,000039651605	0,000031387766



Regione	Provincia	Comune	Coefficiente di riparto relativo alla Spesa Storica	Coefficiente di riparto relativo al Fabbisogno Standard
LAZIO	Viterbo	BASSANO ROMANO	0,000088760076	0,000090251460
LAZIO	Viterbo	BLERA	0,000053337399	0,000062513939
LAZIO	Viterbo	BOLSENA	0,000082833619	0,000082870898
LAZIO	Viterbo	BOMARZO	0,000043337779	0,000040250331
LAZIO	Viterbo	CALCATA	0,000028027612	0,000025823255
LAZIO	Viterbo	CANEPINA	0,000050403997	0,000059357091
LAZIO	Viterbo	CANINO	0,000096263167	0,000092601107
LAZIO	Viterbo	CAPODIMONTE	0,000037442062	0,000044159458
LAZIO	Viterbo	CAPRANICA	0,000101813278	0,000107303460
LAZIO	Viterbo	CAPRAROLA	0,000092708850	0,000099809533
LAZIO	Viterbo	CARBOGNANO	0,000053236363	0,000043242647
LAZIO	Viterbo	CASTEL SANTELLA	0,000048262447	0,000050709018
LAZIO	Viterbo	CASTIGLIONE IN TEVERINA	0,000051325719	0,000046136146
LAZIO	Viterbo	CELLENO	0,000027400898	0,000030958273
LAZIO	Viterbo	CELLERE	0,000033579471	0,000030905684
LAZIO	Viterbo	CIVITA CASTELLANA	0,000211872808	0,000252765587
LAZIO	Viterbo	CIVITELLA D'AGLIANO	0,000038158453	0,000039888435
LAZIO	Viterbo	CORCHIANO	0,000074907317	0,000067217241
LAZIO	Viterbo	FABRICA DI ROMA	0,000131559072	0,000129464466
LAZIO	Viterbo	FALERIA	0,000036592701	0,000047583637
LAZIO	Viterbo	FARNESE	0,000050600431	0,000040237337
LAZIO	Viterbo	GALLESE	0,000053577679	0,000056072747
LAZIO	Viterbo	GRADOLI	0,000026818825	0,000034764012
LAZIO	Viterbo	GRAFFIGNANO	0,000032862364	0,000047546045
LAZIO	Viterbo	GROTTE DI CASTRO	0,000063075611	0,000057021984
LAZIO	Viterbo	ISCHIA DI CASTRO	0,000051550113	0,000048838989
LAZIO	Viterbo	LATERA	0,000027292077	0,000027273344
LAZIO	Viterbo	LUBRIANO	0,000027824347	0,000026591227
LAZIO	Viterbo	MARTA	0,000070761633	0,000070834004
LAZIO	Viterbo	MONTALTO DI CASTRO	0,000328772574	0,000160163373
LAZIO	Viterbo	MONTE ROMANO	0,000113215181	0,000045435380
LAZIO	Viterbo	MONTEFLASCONE	0,000246365026	0,000228736799
LAZIO	Viterbo	MONTEROSI	0,000060391226	0,000075249071
LAZIO	Viterbo	NEPI	0,000175334438	0,000148850409
LAZIO	Viterbo	ONANO	0,000024765523	0,000026491842



Regione	Provincia	Comune	Coefficiente di riparto relativo alla Spesa Storica	Coefficiente di riparto relativo al Pabbisogno Standard
LAZIO	Viterbo	ORIOLO ROMANO	0,000067090551	0,000066911441
LAZIO	Viterbo	ORTE	0,000126344399	0,000145762077
LAZIO	Viterbo	PIANSANO	0,000041786245	0,000044377803
LAZIO	Viterbo	PROCENO	0,000017537503	0,000020456205
LAZIO	Viterbo	RONCIGLIONE	0,000132291429	0,000149019597
LAZIO	Viterbo	SAN LORENZO NUOVO	0,000036981598	0,000044546440
LAZIO	Viterbo	SORIANO NEL CIMINO	0,000149345512	0,000147837859
LAZIO	Viterbo	SUTRI	0,000091812149	0,000106678708
LAZIO	Viterbo	TARQUINIA	0,000254986988	0,000276796896
LAZIO	Viterbo	TESSENNANO	0,000011717245	0,000015916859
LAZIO	Viterbo	TUSCANIA	0,000140481046	0,000131352354
LAZIO	Viterbo	VALENTANO	0,000048648881	0,000060641648
LAZIO	Viterbo	VALLERANO	0,000053243273	0,000051568935
LAZIO	Viterbo	VASANELLO	0,000064796254	0,000071404803
LAZIO	Viterbo	VEJANO	0,000031336407	0,000045742924
LAZIO	Viterbo	VETRALLA	0,000209161655	0,000217394709
LAZIO	Viterbo	VIGNANELLO	0,000088261247	0,000088728035
LAZIO	Viterbo	VILLA SAN GIOVANNI IN TUSCIA	0,000021852932	0,000031239586
LAZIO	Viterbo	VITERBO	0,001159586070	0,001201793041
LAZIO	Viterbo	VITORCHIANO	0,000074422229	0,000081778124
LIGURIA	Genova	ARENZANO	0,000224701061	0,000200880147
LIGURIA	Genova	AVEGNO	0,000037283199	0,000049670983
LIGURIA	Genova	BARGAGLI	0,000045900236	0,000056550761
LIGURIA	Genova	BOGLIASCO	0,000126796602	0,000088847878
LIGURIA	Genova	BORZONASCA	0,000036864913	0,000047090190
LIGURIA	Genova	BUSALLA	0,000129534841	0,000102155833
LIGURIA	Genova	CAMOGLI	0,000172265526	0,000110362787
LIGURIA	Genova	CAMPO LIGURE	0,000048543952	0,000056899886
LIGURIA	Genova	CAMPOMORONE	0,000135593472	0,000122124820
LIGURIA	Genova	CARASCO	0,000057431374	0,000070289970
LIGURIA	Genova	CASARZA LIGURE	0,000093915810	0,000109150248
LIGURIA	Genova	CASELLA	0,000054700125	0,000062341378
LIGURIA	Genova	CASTIGLIONE CHIAVARESE	0,000032859266	0,000038283147
LIGURIA	Genova	CERANESI	0,000067494778	0,000074493175
LIGURIA	Genova	CHIAVARI	0,000578899313	0,000499324845



Regione	Provincia	Comune	Coefficiente di riparto relativo alla Spesa Storica	Coefficiente di riparto relativo al Fabbisogno Standard
LIGURIA	Genova	CICAGNA	0,000053023804	0,000051177783
LIGURIA	Genova	COGOLETO	0,000178218036	0,000161835745
LIGURIA	Genova	COGORNO	0,000089895230	0,000096846236
LIGURIA	Genova	COREGLIA LIGURE	0,000010219566	0,000013244768
LIGURIA	Genova	CROCFIESCHI	0,000020019973	0,000018122190
LIGURIA	Genova	DAVAGNA	0,000054419176	0,000045430801
LIGURIA	Genova	FASCLA	0,000007745119	0,000009886839
LIGURIA	Genova	FAVALE DI MALVARO	0,000017228912	0,000016387300
LIGURIA	Genova	FONTANIGORDA	0,000012263972	0,000014776661
LIGURIA	Genova	GENOVA	0,014988630997	0,016192564839
LIGURIA	Genova	GORRETO	0,000010126949	0,000010750105
LIGURIA	Genova	ISOLA DEL CANTONE	0,000054475731	0,000037201754
LIGURIA	Genova	LAVAGNA	0,000421257984	0,000236869405
LIGURIA	Genova	LEIVI	0,000040635840	0,000046491091
LIGURIA	Genova	LORSICA	0,000014204322	0,000017378126
LIGURIA	Genova	LUMARZO	0,000033532606	0,000036368193
LIGURIA	Genova	MASONE	0,000071197076	0,000068629454
LIGURIA	Genova	MELE	0,000056884647	0,000053421561
LIGURIA	Genova	MEZZANEGO	0,000035680273	0,000037534985
LIGURIA	Genova	MIGNANEGO	0,000072999931	0,000070332478
LIGURIA	Genova	MOCONESI	0,000049720649	0,000053439573
LIGURIA	Genova	MONEGLIA	0,000078561242	0,000060829696
LIGURIA	Genova	MONTEBRUNO	0,000014639765	0,000012771052
LIGURIA	Genova	MONTOGGIO	0,000039432692	0,000045776684
LIGURIA	Genova	NE	0,000057784605	0,000050755464
LIGURIA	Genova	NEIRONE	0,000027877963	0,000027300578
LIGURIA	Genova	ORERO	0,000015816621	0,000019441572
LIGURIA	Genova	PIEVE LIGURE	0,000074657029	0,000049259075
LIGURIA	Genova	PORTOFINO	0,000073133931	0,000026670223
LIGURIA	Genova	PROPATA	0,000009791828	0,000011405491
LIGURIA	Genova	RAPALLO	0,000592730705	0,000557020642
LIGURIA	Genova	RECCO	0,000229997547	0,000176244105
LIGURIA	Genova	REZZOAGLIO	0,000030715015	0,000029915386
LIGURIA	Genova	RONCO SCRIVIA	0,000072745194	0,000082905456
LIGURIA	Genova	RONDANINA	0,000005417699	0,000007520458
LIGURIA	Genova	ROSSIGLIONE	0,000069947381	0,000059974594

Regione	Provincia	Comune	Coefficiente di riparto relativo alla Spesa Storica	Coefficiente di riparto relativo al Fabbisogno Standard
LIGURIA	Genova	ROVEGNO	0,000027498520	0,000020683884
LIGURIA	Genova	SAN COLOMBANO CERTENOLI	0,000049816840	0,000055076402
LIGURIA	Genova	SANT'OLCESE	0,000090824737	0,000100959635
LIGURIA	Genova	SANTA MARGHERITA LIGURE	0,000406826090	0,000197803108
LIGURIA	Genova	SANTO STEFANO D'AVETO	0,000048253153	0,000034070331
LIGURIA	Genova	SAVIGNONE	0,000090014377	0,000064438646
LIGURIA	Genova	SERRA RICCO'	0,000091112278	0,000134931157
LIGURIA	Genova	SESTRI LEVANTE	0,000364394147	0,000337636340
LIGURIA	Genova	SORI	0,000111961118	0,000084527140
LIGURIA	Genova	TIGLIETO	0,000022126255	0,000021542197
LIGURIA	Genova	TORRIGLIA	0,000063958094	0,000052302380
LIGURIA	Genova	TRIBOGNA	0,000026067086	0,000019653363
LIGURIA	Genova	USCIO	0,000044118590	0,000049726519
LIGURIA	Genova	VALBREVENNA	0,000023884946	0,000024853539
LIGURIA	Genova	VOBBIA	0,000021725286	0,000019108647
LIGURIA	Genova	ZOAGLI	0,000098860177	0,000056023325
LIGURIA	Imperia	AIROLE	0,000015201504	0,000018906953
LIGURIA	Imperia	APRICALE	0,000019918062	0,000019717269
LIGURIA	Imperia	AQUILA DI ARROSCIA	0,000009613663	0,000011347918
LIGURIA	Imperia	ARMO	0,000005400224	0,000009995747
LIGURIA	Imperia	AURIGO	0,000014481061	0,000016166004
LIGURIA	Imperia	BADALUCCO	0,000030286403	0,000031671690
LIGURIA	Imperia	BAIARDO	0,000014788938	0,000015462269
LIGURIA	Imperia	BORDIGHERA	0,000295604717	0,000211542482
LIGURIA	Imperia	BORGHETTO D'ARROSCIA	0,000021215813	0,000019434737
LIGURIA	Imperia	BORGOMARO	0,000027826015	0,000025979082
LIGURIA	Imperia	CAMPOROSSO	0,000084515182	0,000098745345
LIGURIA	Imperia	CARAVONICA	0,000013587061	0,000014345043
LIGURIA	Imperia	CARPASIO	0,000009560603	0,000011850006
LIGURIA	Imperia	CASTEL VITTORIO	0,000014498695	0,000016014327
LIGURIA	Imperia	CASTELLARO	0,000033948191	0,000031350457
LIGURIA	Imperia	CERIANA	0,000030531052	0,000031661453
LIGURIA	Imperia	CERVO	0,000058433242	0,000032642551
LIGURIA	Imperia	CESIO	0,000007716206	0,000013740901



Regione	Provincia	Comune	Coefficiente di riparto relativo alla Spesa Storica	Coefficiente di riparto relativo al Fabbisogno Standard
LIGURIA	Imperia	CHIUSANICO	0,000026448595	0,000020336561
LIGURIA	Imperia	CHIUSAVECCHIA	0,000020996820	0,000017632229
LIGURIA	Imperia	CIPRESSA	0,000035767330	0,000034259890
LIGURIA	Imperia	CIVEZZA	0,000015931320	0,000019708712
LIGURIA	Imperia	COSIO DI ARROSCIA	0,000014223068	0,000014032833
LIGURIA	Imperia	COSTARAINERA	0,000031085960	0,000024142719
LIGURIA	Imperia	DIANO ARENTINO	0,000027275238	0,000021848361
LIGURIA	Imperia	DIANO CASTELLO	0,000047507054	0,000047667411
LIGURIA	Imperia	DIANO MARINA	0,000243585006	0,000135547384
LIGURIA	Imperia	DIANO SAN PIETRO	0,000020797924	0,000027604880
LIGURIA	Imperia	DOLCEACQUA	0,000032091244	0,000044950905
LIGURIA	Imperia	DOLCEDO	0,000023397555	0,000035152697
LIGURIA	Imperia	IMPERIA	0,001094411802	0,000694158067
LIGURIA	Imperia	ISOLABONA	0,000017609309	0,000021195764
LIGURIA	Imperia	LUCINASCO	0,000007953070	0,000014812194
LIGURIA	Imperia	MENDATICA	0,000016262787	0,000014160717
LIGURIA	Imperia	MOLINI DI TRIORA	0,000030478230	0,000022725941
LIGURIA	Imperia	MONTALTO LIGURE	0,000011965866	0,000018325083
LIGURIA	Imperia	MONTEGROSSO PIAN LATTE	0,000010013998	0,000010093063
LIGURIA	Imperia	OLIVETTA SAN MICHELE	0,000014733892	0,000014101558
LIGURIA	Imperia	OSPEDALETTI	0,000148739133	0,000079906188
LIGURIA	Imperia	PERINALDO	0,000022223718	0,000027509692
LIGURIA	Imperia	PIETRABRUNA	0,000015217073	0,000018849152
LIGURIA	Imperia	PIEVE DI TECO	0,000050110816	0,000036563001
LIGURIA	Imperia	PIGNA	0,000022977998	0,000027334623
LIGURIA	Imperia	POMPEIANA	0,000021269905	0,000023949014
LIGURIA	Imperia	PONTEDASSIO	0,000044057030	0,000049252212
LIGURIA	Imperia	PORNASSIO	0,000019627423	0,000020859239
LIGURIA	Imperia	PRELA'	0,000019456486	0,000017792148
LIGURIA	Imperia	RANZO	0,000023945870	0,000018798603
LIGURIA	Imperia	REZZO	0,000015206032	0,000017639949
LIGURIA	Imperia	RIVA LIGURE	0,000061106903	0,000063290930
LIGURIA	Imperia	ROCCHETTA NERVINA	0,000013878256	0,000013748530
LIGURIA	Imperia	SAN BARTOLOMEO AL MARE	0,000115863266	0,000072713023
LIGURIA	Imperia	SAN BLAGIO DELLA CIMA	0,000021087610	0,000029216950



Regione	Provincia	Comune	Coefficiente di riparto relativo alla Spesa Storica	Coefficiente di riparto relativo al Fabbisogno Standard
LIGURIA	Imperia	SAN LORENZO AL MARE	0,000055509610	0,000036982254
LIGURIA	Imperia	SAN REMO	0,001167460821	0,000977082674
LIGURIA	Imperia	SANTO STEFANO AL MARE	0,000064039432	0,000054030319
LIGURIA	Imperia	SEBORGIA	0,000012348010	0,000014915268
LIGURIA	Imperia	SOLDANO	0,000017590722	0,000025698821
LIGURIA	Imperia	TAGGLIA *	0,000000000000	0,000249186131
LIGURIA	Imperia	TERZORIO	0,000013409055	0,000012456610
LIGURIA	Imperia	TRIORA	0,000020096545	0,000020740320
LIGURIA	Imperia	VALLEBONA	0,000022719290	0,000029114040
LIGURIA	Imperia	VALLECROSA	0,000122155504	0,000122234891
LIGURIA	Imperia	VASIA	0,000022045791	0,000018613444
LIGURIA	Imperia	VENTIMIGLIA	0,000462617523	0,000424388552
LIGURIA	Imperia	VESSALICO	0,000013293880	0,000014320981
LIGURIA	Imperia	VILLA FARALDI	0,000023819098	0,000018694200
LIGURIA	La Spezia	AMEGLIA	0,000170266714	0,000089572934
LIGURIA	La Spezia	ARCOLA	0,000187295697	0,000175750626
LIGURIA	La Spezia	BEVERINO	0,000041930890	0,000048241475
LIGURIA	La Spezia	BOLANO	0,000113209541	0,000120457921
LIGURIA	La Spezia	BONASSOLA	0,000066548035	0,000032512285
LIGURIA	La Spezia	BORGHETTO DI VARA	0,000038253295	0,000026873045
LIGURIA	La Spezia	BRUGNATO	0,000037541430	0,000032497549
LIGURIA	La Spezia	CALICE AL CORNOVIGLIO	0,000041236580	0,000030235778
LIGURIA	La Spezia	CARRO	0,000035329186	0,000020636443
LIGURIA	La Spezia	CARRODANO	0,000025519089	0,000019713839
LIGURIA	La Spezia	CASTELNUOVO MAGRA	0,000108336345	0,000127897650
LIGURIA	La Spezia	DEIVA MARINA	0,000065388257	0,000038893397
LIGURIA	La Spezia	FOLLO	0,000120080597	0,000097489434
LIGURIA	La Spezia	FRAMURA	0,000045670203	0,000024759593
LIGURIA	La Spezia	LA SPEZIA	0,001655060874	0,001721283508
LIGURIA	La Spezia	LERICI	0,000286804670	0,000195348818
LIGURIA	La Spezia	LEVANTO	0,000150684726	0,000107963215
LIGURIA	La Spezia	MAISSANA	0,000038167906	0,000023743739
LIGURIA	La Spezia	MONTEROSSO AL MARE	0,000082536387	0,000044635230
LIGURIA	La Spezia	ORTONOVO	0,000070316976	0,000130985187
LIGURIA	La Spezia	PIGNONE	0,000020522535	0,000019152228



Regione	Provincia	Comune	Coefficiente di riparto relativo alla Spesa Stocica	Coefficiente di riparto relativo al Fabbisogno Standard
LIGURIA	La Spezia	PORTOVENERE	0,000151812017	0,000077366842
LIGURIA	La Spezia	RICCO' DEL GOLFO DI SPEZIA	0,000063152262	0,000066612993
LIGURIA	La Spezia	RIOMAGGIORE	0,000087744466	0,000045601994
LIGURIA	La Spezia	ROCCHETTA DI VARA	0,000024605072	0,000024467484
LIGURIA	La Spezia	SANTO STEFANO DI MAGRA	0,000181815962	0,000139440276
LIGURIA	La Spezia	SARZANA	0,000346872293	0,000381509047
LIGURIA	La Spezia	SESTA GODANO	0,000051017367	0,000037437581
LIGURIA	La Spezia	VARESE LIGURE	0,000057283711	0,000049561865
LIGURIA	La Spezia	VERNAZZA	0,000043376224	0,000031386426
LIGURIA	La Spezia	VEZZANO LIGURE	0,000124901131	0,000120781919
LIGURIA	La Spezia	ZIGNAGO	0,000021062828	0,000018949452
LIGURIA	Savona	ALASSIO	0,000358408752	0,000223660321
LIGURIA	Savona	ALBENGA	0,000524042391	0,000425055547
LIGURIA	Savona	ALBISOLA SUPERIORE	0,000195614787	0,000188801918
LIGURIA	Savona	ALBISSOLA MARINA	0,000159782482	0,000106419434
LIGURIA	Savona	ALTARE	0,000054075079	0,000047381651
LIGURIA	Savona	ANDORA	0,000267877117	0,000151622327
LIGURIA	Savona	ARNASCO	0,000015748707	0,000020298577
LIGURIA	Savona	BALESTRINO	0,000020946302	0,000020131334
LIGURIA	Savona	BARDINETO	0,000030007520	0,000022724854
LIGURIA	Savona	BERGEGGI	0,000077050774	0,000031649428
LIGURIA	Savona	BOISSANO	0,000057883418	0,000049064134
LIGURIA	Savona	BORGHETTO SANTO SPIRITO	0,000203024626	0,000108934743
LIGURIA	Savona	BORGIO VEREZZI	0,000083520303	0,000054782998
LIGURIA	Savona	BORMIDA	0,000019085462	0,000017411096
LIGURIA	Savona	CAIRO MONTENOTTE	0,000274092546	0,000243932187
LIGURIA	Savona	CALICE LIGURE	0,000043091383	0,000039855286
LIGURIA	Savona	CALIZZANO	0,000038390314	0,000038630729
LIGURIA	Savona	CARCARE	0,000132572299	0,000102794294
LIGURIA	Savona	CASANOVA LERRONE	0,000023932685	0,000023855006
LIGURIA	Savona	CASTELBIANCO	0,000016154602	0,000015098232
LIGURIA	Savona	CASTELVECCHIO DI ROCCA BARBENA	0,000018474952	0,000011819501
LIGURIA	Savona	CELLE LIGURE	0,000194119888	0,000106274301



Regione	Provincia	Comune	Coefficiente di riparto relativo alla Spesa Storica	Coefficiente di riparto relativo al Fabbisogno Standard
LIGURIA	Savona	CENGIO	0,000061643701	0,000074266216
LIGURIA	Savona	CERIALE	0,000169743261	0,000120631534
LIGURIA	Savona	CISANO SUL NEVA	0,000048051715	0,000041724773
LIGURIA	Savona	COSSERLA	0,000032700006	0,000028549346
LIGURIA	Savona	DEGO	0,000049775695	0,000047758302
LIGURIA	Savona	ERLI	0,000013752358	0,000013935332
LIGURIA	Savona	FINALE LIGURE	0,000331738067	0,000226348069
LIGURIA	Savona	GARLENDIA	0,000037094946	0,000029105121
LIGURIA	Savona	GIUSTENICE	0,000027972646	0,000026057037
LIGURIA	Savona	GIUSVALLA	0,000011530661	0,000018333730
LIGURIA	Savona	LAIGUEGLIA	0,000143324532	0,000053652649
LIGURIA	Savona	LOANO	0,000346999065	0,000238050926
LIGURIA	Savona	MAGLIOLO	0,000030696905	0,000024885401
LIGURIA	Savona	MALLARE	0,000035443170	0,000030252830
LIGURIA	Savona	MASSIMINO	0,000006474613	0,000010381467
LIGURIA	Savona	MILLESIMO	0,000090900673	0,000072730106
LIGURIA	Savona	MIOGLIA	0,000023615436	0,000019667433
LIGURIA	Savona	MURIALDO	0,000019549500	0,000024025862
LIGURIA	Savona	NASINO	0,000017939187	0,000013027671
LIGURIA	Savona	NOLI	0,000112489893	0,000065526154
LIGURIA	Savona	ONZO	0,000009279178	0,000013230848
LIGURIA	Savona	ORCO FEGLINO	0,000024467020	0,000026285270
LIGURIA	Savona	ORTOVERO	0,000030167733	0,000035553344
LIGURIA	Savona	OSIGLIA	0,000018984584	0,000018530837
LIGURIA	Savona	PALLARE	0,000029282787	0,000027911276
LIGURIA	Savona	PLANA CRIXIA	0,000030784200	0,000026665773
LIGURIA	Savona	PIETRA LIGURE	0,000226606303	0,000184466682
LIGURIA	Savona	PLODIO	0,000012643098	0,000019078670
LIGURIA	Savona	PONTINVREA	0,000041325146	0,000027610860
LIGURIA	Savona	QUILIANO	0,000130412717	0,000117492439
LIGURIA	Savona	RIALTO	0,000021386908	0,000018609306
LIGURIA	Savona	ROCCAVIGNALE	0,000020060165	0,000022722236
LIGURIA	Savona	SASSELLO	0,000057536144	0,000047038552
LIGURIA	Savona	SAVONA	0,000976060427	0,001158696672
LIGURIA	Savona	SPOTORNO	0,000166374892	0,000088727326
LIGURIA	Savona	STELLA	0,000075191523	0,000063532149



Regione	Provincia	Comune	Coefficiente di riparto relativo alla Spesa Storica	Coefficiente di riparto relativo al Fabbisogno Standard
LIGURIA	Savona	STELLANELLO	0,000021408513	0,000025138841
LIGURIA	Savona	TESTICO	0,000012843901	0,000012982884
LIGURIA	Savona	TOIRANO	0,000070619927	0,000054042432
LIGURIA	Savona	TOVO SAN GIACOMO	0,000059927268	0,000051754037
LIGURIA	Savona	URBE	0,000036852839	0,000026250871
LIGURIA	Savona	VADO LIGURE	0,000409706829	0,000149302018
LIGURIA	Savona	VARAZZE	0,000330933188	0,000259413542
LIGURIA	Savona	VENDONE	0,000017404058	0,000018444080
LIGURIA	Savona	VEZZI PORTIO	0,000020087410	0,000024067125
LIGURIA	Savona	VILLANOVA D'ALBENGA	0,000061622096	0,000054016081
LIGURIA	Savona	ZUCCARELLO	0,000024334369	0,000016567341
LOMBARDIA	Bergamo	ADRARA SAN MARTINO	0,000034058363	0,000042982621
LOMBARDIA	Bergamo	ADRARA SAN ROCCO	0,000015563950	0,000023096032
LOMBARDIA	Bergamo	ALBANO SANT'ALESSANDRO	0,000110342703	0,000130541009
LOMBARDIA	Bergamo	ALBINO	0,000222788194	0,000308399081
LOMBARDIA	Bergamo	ALGUA	0,000015043833	0,000021534509
LOMBARDIA	Bergamo	ALME'	0,000108705621	0,000098374650
LOMBARDIA	Bergamo	ALMENNO SAN BARTOLOMEO	0,000084554500	0,000101115916
LOMBARDIA	Bergamo	ALMENNO SAN SALVATORE	0,000082182996	0,000098788665
LOMBARDIA	Bergamo	ALZANO LOMBARDO	0,000167191844	0,000217485031
LOMBARDIA	Bergamo	AMBIVERE	0,000053707709	0,000047082170
LOMBARDIA	Bergamo	ANTEGNATE	0,000060260562	0,000055013090
LOMBARDIA	Bergamo	ARCENE	0,000098449279	0,000081373263
LOMBARDIA	Bergamo	ARDESIO	0,000059456795	0,000069209421
LOMBARDIA	Bergamo	ARZAGO D'ADDA	0,000045817945	0,000054466797
LOMBARDIA	Bergamo	AVERARA	0,000007921377	0,000011205732
LOMBARDIA	Bergamo	AVIATICO	0,000022476230	0,000020325179
LOMBARDIA	Bergamo	AZZANO SAN PAOLO	0,000088987488	0,000129124169
LOMBARDIA	Bergamo	AZZONE	0,000013038349	0,000016969958
LOMBARDIA	Bergamo	BAGNATICA	0,000080170284	0,000074812093
LOMBARDIA	Bergamo	BARBATA	0,000019094835	0,000020041603
LOMBARDIA	Bergamo	BARLANO	0,000070170345	0,000080180950
LOMBARDIA	Bergamo	BARZANA	0,000033982665	0,000037478483
LOMBARDIA	Bergamo	BEDULITA	0,000014565179	0,000020398434



Regione	Provincia	Comune	Coefficiente di riparto relativo alla Spesa Storica	Coefficiente di riparto relativo al Fabbisogno Standard
LOMBARDIA	Bergamo	BERBENNO	0,000032814864	0,000050707491
LOMBARDIA	Bergamo	BERGAMO	0,001940139737	0,002337767143
LOMBARDIA	Bergamo	BERZO SAN FERMO	0,000021391991	0,000029234219
LOMBARDIA	Bergamo	BIANZANO	0,000019472134	0,000017755670
LOMBARDIA	Bergamo	BLELLO	0,000003314117	0,000007959958
LOMBARDIA	Bergamo	BOLGARE	0,000089061915	0,000092997012
LOMBARDIA	Bergamo	BOLTIERE	0,000078694369	0,000092241072
LOMBARDIA	Bergamo	BONATE SOPRA	0,000098180880	0,000139231355
LOMBARDIA	Bergamo	BONATE SOTTO	0,000067175463	0,000104724174
LOMBARDIA	Bergamo	BORGIO DI TERZO	0,000027195092	0,000026405258
LOMBARDIA	Bergamo	BOSSICO	0,000023738316	0,000026305433
LOMBARDIA	Bergamo	BOTTANUCO	0,000084655617	0,000086803804
LOMBARDIA	Bergamo	BRACCA	0,000020770997	0,000021977659
LOMBARDIA	Bergamo	BRANZI	0,000035957091	0,000024122366
LOMBARDIA	Bergamo	BREMBATE	0,000119708540	0,000141253574
LOMBARDIA	Bergamo	BREMBATE DI SOPRA	0,000113122882	0,000124823222
LOMBARDIA	Bergamo	BREMBILLA	0,000062790770	0,000078894107
LOMBARDIA	Bergamo	BRIGNANO GERA D'ADDA	0,000089935899	0,000095030517
LOMBARDIA	Bergamo	BRUMANO	0,000008233304	0,000009091660
LOMBARDIA	Bergamo	BRUSAPORTO	0,000110942092	0,000091779838
LOMBARDIA	Bergamo	CALCINATE	0,000089843441	0,000096099409
LOMBARDIA	Bergamo	CALCIO	0,000076157488	0,000087794306
LOMBARDIA	Bergamo	CALUSCO D'ADDA	0,000116650907	0,000133188453
LOMBARDIA	Bergamo	CALVENZANO	0,000072235006	0,000070240695
LOMBARDIA	Bergamo	CAMERATA CORNELLO	0,000014814514	0,000018658417
LOMBARDIA	Bergamo	CANONICA D'ADDA	0,000068801822	0,000077508713
LOMBARDIA	Bergamo	CAPIZZONE	0,000023322334	0,000028876915
LOMBARDIA	Bergamo	CAPRIATE SAN GERVASIO	0,000112045156	0,000125426218
LOMBARDIA	Bergamo	CAPRINO BERGAMASCO	0,000048417259	0,000057140596
LOMBARDIA	Bergamo	CARAVAGGIO	0,000358222803	0,000258936709
LOMBARDIA	Bergamo	CAROBIO DEGLI ANGELI	0,000074429537	0,000080052191
LOMBARDIA	Bergamo	CARONA	0,000019995905	0,000017941170
LOMBARDIA	Bergamo	CARVICO	0,000071400341	0,000082902420
LOMBARDIA	Bergamo	CASAZZA	0,000072514843	0,000074660481
LOMBARDIA	Bergamo	CASIRATE D'ADDA	0,000059512715	0,000068933404



Regione	Provincia	Comune	Coefficiente di riparto relativo alla Spesa Storica	Coefficiente di riparto relativo al Fabbisogno Standard
LOMBARDIA	Bergamo	CASNIGO	0,000080246061	0,000064793266
LOMBARDIA	Bergamo	CASSIGLIO	0,000011310398	0,000009260788
LOMBARDIA	Bergamo	CASTEL ROZZONE	0,000044862068	0,000052469256
LOMBARDIA	Bergamo	CASTELLI CALEPIO	0,000121747068	0,000153886184
LOMBARDIA	Bergamo	CASTIONE DELLA PRESOLANA	0,000090805673	0,000076964984
LOMBARDIA	Bergamo	CASTRO	0,000031104229	0,000032293883
LOMBARDIA	Bergamo	CAVERNAGO	0,000063928863	0,000044596310
LOMBARDIA	Bergamo	CAZZANO SANT'ANDREA	0,000030354794	0,000034309078
LOMBARDIA	Bergamo	CENATE SOPRA	0,000057589760	0,000049581203
LOMBARDIA	Bergamo	CENATE SOTTO	0,000065017232	0,000063523514
LOMBARDIA	Bergamo	CENE	0,000053954740	0,000076090514
LOMBARDIA	Bergamo	CERETE	0,000027245292	0,000039336386
LOMBARDIA	Bergamo	CHIGNOLO D'ISOLA	0,000047101398	0,000058178370
LOMBARDIA	Bergamo	CHIUDUNO	0,000078426764	0,000093978750
LOMBARDIA	Bergamo	CISANO BERGAMASCO	0,000088724014	0,000103770575
LOMBARDIA	Bergamo	CISERANO	0,000080675944	0,000094486937
LOMBARDIA	Bergamo	CIVIDATE AL PIANO	0,000099952121	0,000083367748
LOMBARDIA	Bergamo	CLUSONE	0,000145413578	0,000154060797
LOMBARDIA	Bergamo	COLERE	0,000026024908	0,000028767491
LOMBARDIA	Bergamo	COLOGNO AL SERIO	0,000138500900	0,000170911461
LOMBARDIA	Bergamo	COLZATE	0,000045212598	0,000037550655
LOMBARDIA	Bergamo	COMUN NUOVO	0,000053689757	0,000070874290
LOMBARDIA	Bergamo	CORNA IMAGNA	0,000021424876	0,000025872794
LOMBARDIA	Bergamo	CORNALBA	0,000013628286	0,000014793672
LOMBARDIA	Bergamo	CORTENUOVA	0,000054205982	0,000040759890
LOMBARDIA	Bergamo	COSTA DI MEZZATE	0,000054268733	0,000062235117
LOMBARDIA	Bergamo	COSTA SERINA	0,000026243265	0,000029564741
LOMBARDIA	Bergamo	COSTA VALLE IMAGNA	0,000019509864	0,000020753565
LOMBARDIA	Bergamo	COSTA VOLPINO	0,000149167824	0,000148818136
LOMBARDIA	Bergamo	COVO	0,000063003328	0,000070493197
LOMBARDIA	Bergamo	CREDARO	0,000042943005	0,000060475172
LOMBARDIA	Bergamo	CURNO	0,000153849591	0,000130535787
LOMBARDIA	Bergamo	CUSIO	0,000007897071	0,000013616215
LOMBARDIA	Bergamo	DALMINE	0,000227443192	0,000386569389
LOMBARDIA	Bergamo	DOSSENA	0,000023832601	0,000027710831



Regione	Provincia	Comune	Coefficiente di riparto relativo alla Spesa Storica	Coefficiente di riparto relativo al Fabbisogno Standard
LOMBARDIA	Bergamo	ENDINE GALANO	0,000056358891	0,000065527252
LOMBARDIA	Bergamo	ENTRATICO	0,000033915227	0,000039825560
LOMBARDIA	Bergamo	FARA GERA D'ADDA	0,000105084343	0,000125651683
LOMBARDIA	Bergamo	FARA OLIVANA CON SOLA	0,000017323515	0,000029582537
LOMBARDIA	Bergamo	FILAGO	0,000063700498	0,000057671778
LOMBARDIA	Bergamo	FINO DEL MONTE	0,000022628341	0,000029719887
LOMBARDIA	Bergamo	FIORANO AL SERIO	0,000051789758	0,000056144280
LOMBARDIA	Bergamo	FONTANELLA	0,000068205451	0,000072647869
LOMBARDIA	Bergamo	FONTENO	0,000016040697	0,000020911148
LOMBARDIA	Bergamo	FOPPOLO	0,000025889716	0,000015869240
LOMBARDIA	Bergamo	FORESTO SPARSO	0,000048337430	0,000055797277
LOMBARDIA	Bergamo	FORNOVO SAN GIOVANNI	0,000045327138	0,000058504321
LOMBARDIA	Bergamo	FUIPIANO VALLE IMAGNA	0,000012314887	0,000011808046
LOMBARDIA	Bergamo	GANDELLINO	0,000021843003	0,000027308597
LOMBARDIA	Bergamo	GANDINO	0,000079005104	0,000096717629
LOMBARDIA	Bergamo	GANDOSSO	0,000023357681	0,000034099279
LOMBARDIA	Bergamo	GAVERINA TERME	0,000014438486	0,000024172689
LOMBARDIA	Bergamo	GAZZANIGA	0,000085542707	0,000095343321
LOMBARDIA	Bergamo	GEROSA	0,000015087759	0,000015646531
LOMBARDIA	Bergamo	GHISALBA	0,000062407196	0,000092800370
LOMBARDIA	Bergamo	GORLAGO	0,000083954078	0,000088672980
LOMBARDIA	Bergamo	GORLE	0,000086401122	0,000105381034
LOMBARDIA	Bergamo	GORNO	0,000036493571	0,000039627327
LOMBARDIA	Bergamo	GRASSOBBIO	0,000102051017	0,000109094269
LOMBARDIA	Bergamo	GROMO	0,000028307370	0,000032512161
LOMBARDIA	Bergamo	GRONE	0,000020786804	0,000025145807
LOMBARDIA	Bergamo	GRUMELLO DEL MONTE	0,000134358711	0,000120068607
LOMBARDIA	Bergamo	ISOLA DI FONDRA	0,000015490476	0,000012079096
LOMBARDIA	Bergamo	ISSO	0,000017263385	0,000020274729
LOMBARDIA	Bergamo	LALLIO	0,000067443942	0,000073435685
LOMBARDIA	Bergamo	LEFFE	0,000073569692	0,000088402235
LOMBARDIA	Bergamo	LENNA	0,000019821791	0,000020001091
LOMBARDIA	Bergamo	LEVATE	0,000061717572	0,000066100885
LOMBARDIA	Bergamo	LOCATELLO	0,000025000084	0,000022675205



Regione	Provincia	Comune	Coefficiente di riparto relativo alla Spesa Storica	Coefficiente di riparto relativo al Fabbisogno Standard
LOMBARDIA	Bergamo	LOVERE	0,000137552013	0,000102053032
LOMBARDIA	Bergamo	LURANO	0,000043025693	0,000048109351
LOMBARDIA	Bergamo	LUZZANA	0,000024277099	0,000022643717
LOMBARDIA	Bergamo	MADONE	0,000056888460	0,000072539806
LOMBARDIA	Bergamo	MAPELLO	0,000099749491	0,000106684787
LOMBARDIA	Bergamo	MARTINENGO	0,000106364381	0,000156500081
LOMBARDIA	Bergamo	MEDOLAGO	0,000048486682	0,000049202145
LOMBARDIA	Bergamo	MEZZOLDI	0,000009591820	0,000012799859
LOMBARDIA	Bergamo	MISANO DI GERA D'ADDA	0,000049714135	0,000053416728
LOMBARDIA	Bergamo	MOIO DE' CALVI	0,000010687020	0,000011266009
LOMBARDIA	Bergamo	MONASTEROLO DEL CASTELLO	0,000026842496	0,000027544371
LOMBARDIA	Bergamo	MONTELLO	0,000043622064	0,000057648247
LOMBARDIA	Bergamo	MORENGO	0,000039741601	0,000048686070
LOMBARDIA	Bergamo	MORNICO AL SERIO	0,000047738120	0,000050067720
LOMBARDIA	Bergamo	MOZZANICA	0,000061508429	0,000081379089
LOMBARDIA	Bergamo	MOZZO	0,000096578748	0,000120472833
LOMBARDIA	Bergamo	NEMBRO	0,000136364990	0,000184091833
LOMBARDIA	Bergamo	OLMO AL BREMBO	0,000010284700	0,000016929718
LOMBARDIA	Bergamo	OLTRE IL COLLE	0,000033713392	0,000032419167
LOMBARDIA	Bergamo	OLTRESSENDA ALTA	0,000008739838	0,000011667374
LOMBARDIA	Bergamo	ONETA	0,000015061070	0,000020470935
LOMBARDIA	Bergamo	ONORE	0,000024194649	0,000024146554
LOMBARDIA	Bergamo	ORIO AL SERIO	0,000076733842	0,000043657950
LOMBARDIA	Bergamo	ORNICA	0,000011900732	0,000011166203
LOMBARDIA	Bergamo	OSIO SOPRA	0,000088303981	0,000081040109
LOMBARDIA	Bergamo	OSIO SOTTO	0,000149429630	0,000188604791
LOMBARDIA	Bergamo	PAGAZZANO	0,000038114290	0,000040653021
LOMBARDIA	Bergamo	PALADINA	0,000049856635	0,000068559405
LOMBARDIA	Bergamo	PALAZZAGO	0,000061593739	0,000076146342
LOMBARDIA	Bergamo	PALOSCO	0,000078665614	0,000090599958
LOMBARDIA	Bergamo	PARRE	0,000051041117	0,000056184936
LOMBARDIA	Bergamo	PARZANICA	0,000015502391	0,000018085917
LOMBARDIA	Bergamo	PEDRENGO	0,000093946868	0,000095902733
LOMBARDIA	Bergamo	PEIA	0,000033083501	0,000038492411
LOMBARDIA	Bergamo	PIANICO	0,000021735532	0,000030651260



Regione	Provincia	Comune	Coefficiente di riparto relativo alla Spesa Storica	Coefficiente di riparto relativo al Fabbisogno Standard
LOMBARDIA	Bergamo	PIARIO	0,000020115608	0,000025644960
LOMBARDIA	Bergamo	PIAZZA BREMBANA	0,000040114611	0,000030324466
LOMBARDIA	Bergamo	PIAZZATORRE	0,000024258512	0,000020083119
LOMBARDIA	Bergamo	PIAZZOLO	0,000010501309	0,000008466449
LOMBARDIA	Bergamo	POGNANO	0,000044654831	0,000031477495
LOMBARDIA	Bergamo	PONTE NOSSA	0,000053407458	0,000044011060
LOMBARDIA	Bergamo	PONTE SAN PIETRO	0,000182169749	0,000194167787
LOMBARDIA	Bergamo	PONTERANICA	0,000089125143	0,000113698522
LOMBARDIA	Bergamo	PONTIDA	0,000056666529	0,000060201270
LOMBARDIA	Bergamo	PONTIROLO NUOVO	0,000073168087	0,000087158508
LOMBARDIA	Bergamo	PRADALUNGA	0,000065656179	0,000080105640
LOMBARDIA	Bergamo	PREDORE	0,000037308617	0,000039421856
LOMBARDIA	Bergamo	PREMOLO	0,000029769305	0,000027313374
LOMBARDIA	Bergamo	PRESEZZO	0,000068210852	0,000089805664
LOMBARDIA	Bergamo	PUMENENGO	0,000034862288	0,000036236751
LOMBARDIA	Bergamo	RANICA	0,000078522717	0,000098642934
LOMBARDIA	Bergamo	RANZANICO	0,000032539952	0,000031426766
LOMBARDIA	Bergamo	RIVA DI SOLTO	0,000022066364	0,000024122658
LOMBARDIA	Bergamo	ROGNO	0,000070721520	0,000070580993
LOMBARDIA	Bergamo	ROMANO DI LOMBARDIA	0,000217584006	0,000297926080
LOMBARDIA	Bergamo	RONCOBELLO	0,000014443093	0,000018328154
LOMBARDIA	Bergamo	RONCOLA	0,000017346550	0,000023527219
LOMBARDIA	Bergamo	ROTA D'IMAGNA	0,000023381828	0,000026612156
LOMBARDIA	Bergamo	ROVETTA	0,000060310365	0,000080340199
LOMBARDIA	Bergamo	SAN GIOVANNI BIANCO	0,000062244123	0,000086683457
LOMBARDIA	Bergamo	SAN PAOLO D'ARGON	0,000087227765	0,000089148999
LOMBARDIA	Bergamo	SAN PELLEGRINO TERME	0,000086791527	0,000094168883
LOMBARDIA	Bergamo	SANT'OMOBONO TERME	0,000049258676	0,000066020550
LOMBARDIA	Bergamo	SANTA BRIGIDA	0,000020083200	0,000020012014
LOMBARDIA	Bergamo	SARNICO	0,000136765959	0,000116217172
LOMBARDIA	Bergamo	SCANZOROSCIATE	0,000106580752	0,000151248501
LOMBARDIA	Bergamo	SCHILPARIO	0,000027942065	0,000033118490
LOMBARDIA	Bergamo	SEDRINA	0,000065664042	0,000048867866
LOMBARDIA	Bergamo	SELVINO	0,000066702608	0,000047331995
LOMBARDIA	Bergamo	SERIATE	0,000318638874	0,000388703730
LOMBARDIA	Bergamo	SERINA	0,000044451328	0,000049963904



Regione	Provincia	Comune	Coefficiente di riparto relativo alla Spesa Storica	Coefficiente di riparto relativo al Fabbisogno Standard
LOMBARDIA	Bergamo	SOLTO COLLINA	0,000031146010	0,000036085681
LOMBARDIA	Bergamo	SOLZA	0,000031869789	0,000044052458
LOMBARDIA	Bergamo	SONGAVAZZO	0,000022368283	0,000021089975
LOMBARDIA	Bergamo	SORISOLE	0,000092899247	0,000145184847
LOMBARDIA	Bergamo	SOTTO IL MONTE GIOVANNI XXIII	0,000064246271	0,000073980636
LOMBARDIA	Bergamo	SOVERE	0,000080111187	0,000094130629
LOMBARDIA	Bergamo	SPINONE AL LAGO	0,000022831527	0,000025555469
LOMBARDIA	Bergamo	SPIRANO	0,000087532702	0,000088815448
LOMBARDIA	Bergamo	STEZZANO	0,000125639763	0,000191635848
LOMBARDIA	Bergamo	STROZZA	0,000024481476	0,000024746754
LOMBARDIA	Bergamo	SUISIO	0,000069120262	0,000071404260
LOMBARDIA	Bergamo	TALEGGIO	0,000015383243	0,000021596047
LOMBARDIA	Bergamo	TAVERNOLA BERGAMASCA	0,000055000296	0,000046963051
LOMBARDIA	Bergamo	TELGATE	0,000097015065	0,000083307787
LOMBARDIA	Bergamo	TERNO D'ISOLA	0,000102500519	0,000124029024
LOMBARDIA	Bergamo	TORRE BOLDONE	0,000079205748	0,000133693430
LOMBARDIA	Bergamo	TORRE DE' ROVERI	0,000035085808	0,000045626838
LOMBARDIA	Bergamo	TORRE PALLAVICINA	0,000024210297	0,000026631095
LOMBARDIA	Bergamo	TRESCORE BALNEARIO	0,000119747223	0,000150935198
LOMBARDIA	Bergamo	TREVIGLIO	0,000461321044	0,000512053639
LOMBARDIA	Bergamo	TREVILOLO	0,000107318352	0,000157465253
LOMBARDIA	Bergamo	UBIALE CLANEZZO	0,000027037579	0,000030942467
LOMBARDIA	Bergamo	URGNANO	0,000120379021	0,000141065635
LOMBARDIA	Bergamo	VALBONDIONE	0,000041058097	0,000031744721
LOMBARDIA	Bergamo	VALBREMBO	0,000065664837	0,000065698818
LOMBARDIA	Bergamo	VALGOGGIO	0,000025925142	0,000019351718
LOMBARDIA	Bergamo	VALLEVE	0,000022990787	0,000010911201
LOMBARDIA	Bergamo	VALNEGRA	0,000010974323	0,000012478845
LOMBARDIA	Bergamo	VALSECCA	0,000016517445	0,000016326285
LOMBARDIA	Bergamo	VALTORTA	0,000012348407	0,000014750612
LOMBARDIA	Bergamo	VEDESETA	0,000006758581	0,000012443846
LOMBARDIA	Bergamo	VERDELLINO	0,000085051979	0,000118967948
LOMBARDIA	Bergamo	VERDELLO	0,000088583977	0,000122425804
LOMBARDIA	Bergamo	VERTOVA	0,000079734364	0,000090495131
LOMBARDIA	Bergamo	VLADANICA	0,000023843165	0,000024918389



Regione	Provincia	Comune	Coefficiente di riparto relativo alla Spesa Storica	Coefficiente di riparto relativo al Fabbisogno Standard
LOMBARDIA	Bergamo	VIGANO SAN MARTINO	0,000029439029	0,000028294727
LOMBARDIA	Bergamo	VIGOLO	0,000017972390	0,000019470556
LOMBARDIA	Bergamo	VILLA D'ADDA	0,000054127345	0,000085502749
LOMBARDIA	Bergamo	VILLA D'ALME'	0,000083328318	0,000114255660
LOMBARDIA	Bergamo	VILLA D'OGNA	0,000044448309	0,000041180261
LOMBARDIA	Bergamo	VILLA DI SERIO	0,000074298158	0,000109814645
LOMBARDIA	Bergamo	VILLONGO	0,000093643360	0,000120532244
LOMBARDIA	Bergamo	VILMINORE DI SCALVE	0,000031724112	0,000036546852
LOMBARDIA	Bergamo	ZANNOBIO	0,000040732428	0,000050882212
LOMBARDIA	Bergamo	ZANICA	0,000103034934	0,000129721557
LOMBARDIA	Bergamo	ZOGNO	0,000103585949	0,000152121366
LOMBARDIA	Brescia	ACQUAFREDDA	0,000030405709	0,000032103536
LOMBARDIA	Brescia	ADRO	0,000085987364	0,000120297370
LOMBARDIA	Brescia	AGNOSINE	0,000033984412	0,000039757845
LOMBARDIA	Brescia	ALFIANELLO	0,000040231534	0,000047915586
LOMBARDIA	Brescia	ANFO	0,000015149636	0,000019310335
LOMBARDIA	Brescia	ANGOLO TERME	0,000039726350	0,000051229599
LOMBARDIA	Brescia	ARTOGNE	0,000050222735	0,000067609356
LOMBARDIA	Brescia	AZZANO MELLA	0,000067281504	0,000052050718
LOMBARDIA	Brescia	BAGNOLO MELLA	0,000140954378	0,000194305340
LOMBARDIA	Brescia	BAGOLINO	0,000082367436	0,000075747150
LOMBARDIA	Brescia	BARBARIGA	0,000037127910	0,000046271177
LOMBARDIA	Brescia	BARGHE	0,000032841156	0,000028448585
LOMBARDIA	Brescia	BASSANO BRESCIANO	0,000052415757	0,000040587604
LOMBARDIA	Brescia	BEDIZZOLE	0,000154977994	0,000187523611
LOMBARDIA	Brescia	BERLINGO	0,000038969687	0,000047782193
LOMBARDIA	Brescia	BERZO DEMO	0,000029669460	0,000041149913
LOMBARDIA	Brescia	BERZO INFERIORE	0,000047138492	0,000046979708
LOMBARDIA	Brescia	BIENNO	0,000064551050	0,000067424255
LOMBARDIA	Brescia	BIONE	0,000033104392	0,000034615401
LOMBARDIA	Brescia	BORGO SAN GIACOMO	0,000071426077	0,000090614416
LOMBARDIA	Brescia	BORGOSATOLLO	0,000119120509	0,000145331817
LOMBARDIA	Brescia	BORNO	0,000073708697	0,000060740077
LOMBARDIA	Brescia	BOTTICINO	0,000167668989	0,000174164544
LOMBARDIA	Brescia	BOVEGNO	0,000043018306	0,000046227826
LOMBARDIA	Brescia	ROVEZZO	0,000101798663	0,000121328133



Regione	Provincia	Comune	Coefficiente di riparto relativo alla Spesa Storica	Coefficiente di riparto relativo al Fabbisogno Standard
LOMBARDIA	Brescia	BRANDICO	0,000029161496	0,000034691645
LOMBARDIA	Brescia	BRAONE	0,000012268420	0,000019750923
LOMBARDIA	Brescia	BRENO	0,000109858251	0,000090470593
LOMBARDIA	Brescia	BRESCIA	0,003322839511	0,003626164236
LOMBARDIA	Brescia	BRIONE	0,000013490949	0,000019766571
LOMBARDIA	Brescia	CAINO	0,000031166821	0,000039585656
LOMBARDIA	Brescia	CALCINATO	0,000144297884	0,000201361156
LOMBARDIA	Brescia	CALVAGESE DELLA RIVIERA	0,000061832430	0,000061248646
LOMBARDIA	Brescia	CALVISANO	0,000100785754	0,000131608848
LOMBARDIA	Brescia	CAPO DI PONTE	0,000032991281	0,000049714733
LOMBARDIA	Brescia	CAPOVALLE	0,000009110862	0,000016255040
LOMBARDIA	Brescia	CAPRIANO DEL COLLE	0,000055762440	0,000081807762
LOMBARDIA	Brescia	CAPRIOLO	0,000125074529	0,000140452465
LOMBARDIA	Brescia	CARPENEDOLO	0,000115958980	0,000197971605
LOMBARDIA	Brescia	CASTEGNATO	0,000121531015	0,000120432895
LOMBARDIA	Brescia	CASTEL MELLA	0,000106504339	0,000164037402
LOMBARDIA	Brescia	CASTELCOVATI	0,000081867097	0,000107963225
LOMBARDIA	Brescia	CASTENEDOLO	0,000132454740	0,000175469845
LOMBARDIA	Brescia	CASTO	0,000033951845	0,000042132989
LOMBARDIA	Brescia	CASTREZZATO	0,000092512575	0,000108655085
LOMBARDIA	Brescia	CAZZAGO SAN MARTINO	0,000151753317	0,000168688069
LOMBARDIA	Brescia	CEDEGOLO	0,000035859550	0,000031179419
LOMBARDIA	Brescia	CELLATICA	0,000082975483	0,000086326726
LOMBARDIA	Brescia	CERVENO	0,000016581943	0,000019284511
LOMBARDIA	Brescia	CETO	0,000032911770	0,000040442644
LOMBARDIA	Brescia	CEVO	0,000025149415	0,000026699410
LOMBARDIA	Brescia	CHIARI	0,000303017574	0,000311849057
LOMBARDIA	Brescia	CIGOLE	0,000033403213	0,000036160270
LOMBARDIA	Brescia	CIMBERGO	0,000012415606	0,000018579816
LOMBARDIA	Brescia	CIVIDATE CAMUNO	0,000062733818	0,000053817594
LOMBARDIA	Brescia	COCCAGLIO	0,000094315588	0,000134519481
LOMBARDIA	Brescia	COLLEBEATO	0,000072235165	0,000082974613
LOMBARDIA	Brescia	COLLIO	0,000035894738	0,000050298072
LOMBARDIA	Brescia	COLOGNE	0,000076013479	0,000124593976
LOMBARDIA	Brescia	COMEZZANO-CIZZAGO	0,000079557867	0,000061566986



Regione	Provincia	Comune	Coefficiente di riparto relativo alla Spesa Storica	Coefficiente di riparto relativo al Fabbisogno Standard
LOMBARDIA	Brescia	CONCESIO	0,000234430853	0,000243702946
LOMBARDIA	Brescia	CORTE FRANCA	0,000110790696	0,000119440524
LOMBARDIA	Brescia	CORTENO GOLGI	0,000062732865	0,000050161610
LOMBARDIA	Brescia	CORZANO	0,000025964143	0,000029354536
LOMBARDIA	Brescia	DARFO BOARIO TERME	0,000253607264	0,000255241543
LOMBARDIA	Brescia	DELLO	0,000071064823	0,000089576612
LOMBARDIA	Brescia	DESENZANO DEL GARDA	0,000655806872	0,000468398355
LOMBARDIA	Brescia	EDOLO	0,000088867150	0,000092521561
LOMBARDIA	Brescia	ERBUSCO	0,000122073690	0,000140788935
LOMBARDIA	Brescia	ESINE	0,000064616024	0,000095900622
LOMBARDIA	Brescia	FIESSE	0,000036162422	0,000040842592
LOMBARDIA	Brescia	FLERO	0,000083916110	0,000130632601
LOMBARDIA	Brescia	GAMBARA	0,000066417608	0,000081459094
LOMBARDIA	Brescia	GARDONE RIVIERA	0,000095535099	0,000062221698
LOMBARDIA	Brescia	GARDONE VAL TROMPIA	0,000209161576	0,000184906284
LOMBARDIA	Brescia	GARGNANO	0,000097729312	0,000066132569
LOMBARDIA	Brescia	GAVARDO	0,000146588766	0,000184998904
LOMBARDIA	Brescia	GHEDI	0,000197481187	0,000275017592
LOMBARDIA	Brescia	GLANICO	0,000038183236	0,000041903943
LOMBARDIA	Brescia	GOTTOLENGO*	0,000000000000	0,000084353981
LOMBARDIA	Brescia	GUSSAGO	0,000183971492	0,000275259499
LOMBARDIA	Brescia	IDRO	0,000046240361	0,000042934355
LOMBARDIA	Brescia	INCUDINE	0,000013821145	0,000016470221
LOMBARDIA	Brescia	IRMA	0,000010497655	0,000009873490
LOMBARDIA	Brescia	ISEO	0,000168328667	0,000156618603
LOMBARDIA	Brescia	ISORELLA	0,000059277677	0,000069728444
LOMBARDIA	Brescia	LAVENONE	0,000020939550	0,000019563360
LOMBARDIA	Brescia	LENO	0,000198562566	0,000211831823
LOMBARDIA	Brescia	LIMONE SUL GARDA	0,000079108047	0,000038848511
LOMBARDIA	Brescia	LODRINO	0,000029383268	0,000038837426
LOMBARDIA	Brescia	LOGRATO	0,000047213793	0,000066839094
LOMBARDIA	Brescia	LONATO DEL GARDA	0,000275197357	0,000273183387
LOMBARDIA	Brescia	LONGHENA	0,000015652992	0,000019087767
LOMBARDIA	Brescia	LOSINE	0,000014206070	0,000017713832
LOMBARDIA	Brescia	LOZIO	0,000014396705	0,000018713065
LOMBARDIA	Brescia	LUMEZZANE	0,000282521172	0,000402473970



Regione	Provincia	Comune	Coefficiente di riparto relativo alla Spesa Storica	Coefficiente di riparto relativo al Fabbisogno Standard
LOMBARDIA	Brescia	MACLODIO	0,000056666688	0,000032912552
LOMBARDIA	Brescia	MAGASA	0,000009194027	0,000010490242
LOMBARDIA	Brescia	MAIRANO	0,000063054562	0,000057328972
LOMBARDIA	Brescia	MALEGNO	0,000033545633	0,000043168180
LOMBARDIA	Brescia	MALONNO	0,000042277131	0,000062891044
LOMBARDIA	Brescia	MANERBA DEL GARDA	0,000136376348	0,000102021289
LOMBARDIA	Brescia	MANERBIO	0,000248232696	0,000225577071
LOMBARDIA	Brescia	MARCHENO	0,000068430162	0,000080641334
LOMBARDIA	Brescia	MARMENTINO	0,000021037727	0,000020647184
LOMBARDIA	Brescia	MARONE	0,000065590966	0,000062452843
LOMBARDIA	Brescia	MAZZANO	0,000168617877	0,000185119221
LOMBARDIA	Brescia	MILZANO	0,000026524929	0,000036804209
LOMBARDIA	Brescia	MONIGA DEL GARDA	0,000061372840	0,000054782223
LOMBARDIA	Brescia	MONNO	0,000017884300	0,000019731491
LOMBARDIA	Brescia	MONTE ISOLA	0,000048853496	0,000043042238
LOMBARDIA	Brescia	MONTICELLI BRUSATI	0,000065936492	0,000078408686
LOMBARDIA	Brescia	MONTICHIARI	0,000352311915	0,000375813279
LOMBARDIA	Brescia	MONTIRONE	0,000133147461	0,000083543620
LOMBARDIA	Brescia	MURA	0,000024922321	0,000022860349
LOMBARDIA	Brescia	MUSCOLINE	0,000048761197	0,000048934149
LOMBARDIA	Brescia	NAVE	0,000156056911	0,000176188371
LOMBARDIA	Brescia	NIARDO	0,000035113212	0,000039567005
LOMBARDIA	Brescia	NUVOLENTO	0,000079148478	0,000076520986
LOMBARDIA	Brescia	NUVOLERA	0,000083023698	0,000079974109
LOMBARDIA	Brescia	ODOLO	0,000047146992	0,000041432324
LOMBARDIA	Brescia	OFFLAGA	0,000063879298	0,000073231480
LOMBARDIA	Brescia	OME	0,000055763870	0,000062436022
LOMBARDIA	Brescia	ONO SAN PIETRO	0,000018385989	0,000024859966
LOMBARDIA	Brescia	ORZINUOVI	0,000222205167	0,000202149343
LOMBARDIA	Brescia	ORZIVECCHI	0,000049052631	0,000047181410
LOMBARDIA	Brescia	OSPITALETTO	0,000209402333	0,000215724445
LOMBARDIA	Brescia	OSSIMO	0,000025953023	0,000034051840
LOMBARDIA	Brescia	PADENGHE SUL GARDA	0,000113013266	0,000086891482
LOMBARDIA	Brescia	PADERNO FRANCIACORTA	0,000056772014	0,000066709868
LOMBARDIA	Brescia	PAISCO LOVENO	0,000017597791	0,000011257579



Regione	Provincia	Comune	Coefficiente di riparto relativo alla Spesa Storica	Coefficiente di riparto relativo al Fabbisogno Standard
LOMBARDIA	Brescia	PAITONE	0,000065462207	0,000039912583
LOMBARDIA	Brescia	PALAZZOLO SULL'OGGIO	0,000272205176	0,000308733339
LOMBARDIA	Brescia	PARATICO	0,000082690642	0,000080800467
LOMBARDIA	Brescia	PASPARDO	0,000014991329	0,000020441480
LOMBARDIA	Brescia	PASSIRANO	0,000078718436	0,000119273019
LOMBARDIA	Brescia	PAVONE DEL MELLA	0,000049464403	0,000054518447
LOMBARDIA	Brescia	PERTICA ALTA	0,000013731467	0,000019390088
LOMBARDIA	Brescia	PERTICA BASSA	0,000011450038	0,000019852756
LOMBARDIA	Brescia	PEZZAZE	0,000039548741	0,000036420237
LOMBARDIA	Brescia	PIAN CAMUNO	0,000061900741	0,000076950727
LOMBARDIA	Brescia	PIANCOGNO	0,000060411481	0,000080199627
LOMBARDIA	Brescia	PISOGNE	0,000227525324	0,000133595661
LOMBARDIA	Brescia	POLAVENO	0,000033452698	0,000050761675
LOMBARDIA	Brescia	POLPENAZZE DEL GARDA	0,000046961837	0,000052092723
LOMBARDIA	Brescia	POMPIANO	0,000062095189	0,000068811949
LOMBARDIA	Brescia	PONCARALE	0,000061393413	0,000089915704
LOMBARDIA	Brescia	PONTE DI LEGNO	0,000119913076	0,000056979946
LOMBARDIA	Brescia	PONTEVICO	0,000153361167	0,000116958713
LOMBARDIA	Brescia	PONTOGLIO	0,000096219718	0,000110827187
LOMBARDIA	Brescia	POZZOLENGO	0,000066534849	0,000060287350
LOMBARDIA	Brescia	PRALBOINO	0,000051950447	0,000053304938
LOMBARDIA	Brescia	PRESEGLIE	0,000029566278	0,000034426264
LOMBARDIA	Brescia	PRESTINE	0,000017758640	0,000015814135
LOMBARDIA	Brescia	PREVALLE	0,000070419760	0,000107892240
LOMBARDIA	Brescia	PROVAGLIO D'ISEO	0,000087317204	0,000115312071
LOMBARDIA	Brescia	PROVAGLIO VAL SABBIA	0,000016623803	0,000025311786
LOMBARDIA	Brescia	PUEGNAGO DEL GARDA	0,000065476425	0,000062958338
LOMBARDIA	Brescia	QUINZANO D'OGGIO	0,000103993909	0,000104703119
LOMBARDIA	Brescia	REMEDELLO	0,000046603045	0,000061290486
LOMBARDIA	Brescia	REZZATO	0,000150678848	0,000208799443
LOMBARDIA	Brescia	ROCCA FRANCA	0,000052535857	0,000080185942
LOMBARDIA	Brescia	RODENGO SAIANO	0,000199630045	0,000144002449
LOMBARDIA	Brescia	ROE' VOLCIANO	0,000062925645	0,000081522429
LOMBARDIA	Brescia	RONCADELLE	0,000153023902	0,000149523546
LOMBARDIA	Brescia	ROVATO	0,000239642348	0,000303675345



Regione	Provincia	Comune	Coefficiente di riparto relativo alla Spesa Storica	Coefficiente di riparto relativo al Fabbisogno Standard
LOMBARDIA	Brescia	RUDIANO	0,000090279202	0,000097408800
LOMBARDIA	Brescia	SABBIO CHIESE	0,000066981730	0,000065979446
LOMBARDIA	Brescia	SALE MARASINO	0,000095614451	0,000065216959
LOMBARDIA	Brescia	SALO'	0,000236543967	0,000194393071
LOMBARDIA	Brescia	SAN FELICE DEL BENACO	0,000091136743	0,000070277582
LOMBARDIA	Brescia	SAN GERVASIO BRESCIANO	0,000064547078	0,000045858728
LOMBARDIA	Brescia	SAN PAOLO	0,000057186963	0,000075732604
LOMBARDIA	Brescia	SAN ZENO NAVIGLIO	0,000089169068	0,000082838280
LOMBARDIA	Brescia	SAREZZO	0,000211227587	0,000212276090
LOMBARDIA	Brescia	SAVIORE DELL'ADAMELLO	0,000028342637	0,000026726203
LOMBARDIA	Brescia	SELLERO	0,000051716601	0,000035986735
LOMBARDIA	Brescia	SENIGA	0,000032717958	0,000033901713
LOMBARDIA	Brescia	SERLE	0,000059633530	0,000059037827
LOMBARDIA	Brescia	SIRMIONE	0,000267417448	0,000160604138
LOMBARDIA	Brescia	SOLANO DEL LAGO	0,000053289899	0,000042948912
LOMBARDIA	Brescia	SONICO	0,000034995892	0,000031588380
LOMBARDIA	Brescia	SULZANO	0,000038869047	0,000042563724
LOMBARDIA	Brescia	TAVERNOLE SUL MELLA	0,000034329145	0,000031714679
LOMBARDIA	Brescia	TEMU'	0,000058344200	0,000032510359
LOMBARDIA	Brescia	TIGNALE	0,000041038239	0,000034274371
LOMBARDIA	Brescia	TORBOLE CASAGLIA	0,000104817851	0,000105001910
LOMBARDIA	Brescia	TOSCOLANO-MADERNO	0,000177469872	0,000141871818
LOMBARDIA	Brescia	TRAVAGLIATO	0,000174272837	0,000203237427
LOMBARDIA	Brescia	TREMOSINE	0,000051945999	0,000049835377
LOMBARDIA	Brescia	TRENZANO	0,000076904779	0,000086898480
LOMBARDIA	Brescia	TREVISO BRESCIANO	0,000011386334	0,000017852613
LOMBARDIA	Brescia	URAGO D'OGGIO	0,000058894183	0,000067216267
LOMBARDIA	Brescia	VALLIO TERME	0,000029113837	0,000030070955
LOMBARDIA	Brescia	VALVESTINO	0,000012025916	0,000012014653
LOMBARDIA	Brescia	VEROLANUOVA	0,000128925602	0,000127673886
LOMBARDIA	Brescia	VEROLAVECCHIA	0,000063272680	0,000068766172
LOMBARDIA	Brescia	VESTONE	0,000071258556	0,000082077058
LOMBARDIA	Brescia	VEZZA D'OGGIO	0,000036800256	0,000039361016
LOMBARDIA	Brescia	VILLA CARCINA	0,000193507471	0,000179286393
LOMBARDIA	Brescia	VILLACHIARA	0,000024724775	0,000030774298



Regione	Provincia	Comune	Coefficiente di riparto relativo alla Spesa Storica	Coefficiente di riparto relativo al Fabbisogno Standard
LOMBARDIA	Brescia	VILLANUOVA SUL CLISI	0,000089964177	0,000095430889
LOMBARDIA	Brescia	VIONE	0,000027350380	0,000023268179
LOMBARDIA	Brescia	VISANO	0,000041442228	0,000040805999
LOMBARDIA	Brescia	VOBARNO	0,000119501224	0,000129963894
LOMBARDIA	Brescia	ZONE	0,000023896702	0,000027337455
LOMBARDIA	Como	ALBAVILLA	0,000071530211	0,000102309742
LOMBARDIA	Como	ALBESE CON CASSANO	0,000066918662	0,000077489823
LOMBARDIA	Como	ALBIOLO	0,000036673642	0,000051092856
LOMBARDIA	Como	ALSERIO	0,000029880668	0,000027583777
LOMBARDIA	Como	ALZATE BRIANZA	0,000107073385	0,000091942397
LOMBARDIA	Como	ANZANO DEL PARCO	0,000028807073	0,000037252525
LOMBARDIA	Como	APPIANO GENTILE	0,000084352824	0,000124447709
LOMBARDIA	Como	ARPEGNO	0,000017869923	0,000022431054
LOMBARDIA	Como	AROSIO	0,000073469132	0,000086115521
LOMBARDIA	Como	ASSO	0,000052504720	0,000065348669
LOMBARDIA	Como	BARNI	0,000019511453	0,000020110780
LOMBARDIA	Como	BELLAGIO	0,000087349295	0,000066447208
LOMBARDIA	Como	BENE LARIO	0,000010161343	0,000015508204
LOMBARDIA	Como	BEREGAZZO CON FIGLIARO	0,000035965034	0,000047668885
LOMBARDIA	Como	BINAGO	0,000059075763	0,000083622069
LOMBARDIA	Como	BIZZARONE	0,000033923647	0,000032245375
LOMBARDIA	Como	BLESSAGNO	0,000009899219	0,000013191873
LOMBARDIA	Como	BLEVIO	0,000044643393	0,000029839822
LOMBARDIA	Como	BREGNANO	0,000072755600	0,000101427681
LOMBARDIA	Como	BRENNA	0,000028946634	0,000039816452
LOMBARDIA	Como	BRIENNO	0,000020475671	0,000016024142
LOMBARDIA	Como	BRUNATE	0,000052969155	0,000039974626
LOMBARDIA	Como	BULGAROGRASSO	0,000042424476	0,000065372333
LOMBARDIA	Como	CABLATE	0,000065593110	0,000117541983
LOMBARDIA	Como	CADORAGO	0,000083181846	0,000120489823
LOMBARDIA	Como	CAGLIO	0,000016450007	0,000017567665
LOMBARDIA	Como	CAGNO	0,000027301530	0,000040592144
LOMBARDIA	Como	CAMPIONE D'ITALIA	0,001546268911	0,000050085567
LOMBARDIA	Como	CANTU'	0,000543139291	0,000625398708
LOMBARDIA	Como	CANZO	0,000104648186	0,000091285853

Regione	Provincia	Comune	Coefficiente di riparto relativo alla Spesa Storica	Coefficiente di riparto relativo al Fabbisogno Standard
LOMBARDIA	Como	CAPIAGO INTIMILANO	0,000077135765	0,000093325306
LOMBARDIA	Como	CARATE URIO	0,000052073010	0,000030149003
LOMBARDIA	Como	CARBONATE	0,000057030086	0,000053362101
LOMBARDIA	Como	CARIMATE	0,000082597866	0,000078678562
LOMBARDIA	Como	CARLAZZO	0,000056714426	0,000058945783
LOMBARDIA	Como	CARUGO	0,000082545521	0,000102298000
LOMBARDIA	Como	CASASCO D'INTELVI	0,000013327400	0,000017530005
LOMBARDIA	Como	CASLINO D'ERBA	0,000028914941	0,000036125680
LOMBARDIA	Como	CASNATE CON BERNATE	0,000087386469	0,000084401445
LOMBARDIA	Como	CASSINA RIZZARDI	0,000044457206	0,000059414447
LOMBARDIA	Como	CASTELMARTE	0,000029046876	0,000028943602
LOMBARDIA	Como	CASTELNUOVO BOZZENTE	0,000027636413	0,000023134482
LOMBARDIA	Como	CASTIGLIONE D'INTELVI	0,000018188523	0,000027549878
LOMBARDIA	Como	CAVALLASCA	0,000042361884	0,000055433175
LOMBARDIA	Como	CAVARGNA	0,000011086481	0,000012948062
LOMBARDIA	Como	CERANO D'INTELVI	0,000015766500	0,000018024764
LOMBARDIA	Como	CERMENATE	0,000147798744	0,000144077263
LOMBARDIA	Como	CERNOBBIO	0,000135073435	0,000122263494
LOMBARDIA	Como	CIRIMIDO	0,000032049304	0,000041035231
LOMBARDIA	Como	CIVENNA	0,000033658267	0,000021180216
LOMBARDIA	Como	CLAINO CON OSTENO	0,000017370617	0,000019272545
LOMBARDIA	Como	COLONNO	0,000015845852	0,000017347682
LOMBARDIA	Como	COMO	0,001482667066	0,001570610481
LOMBARDIA	Como	CONSIGLIO DI RUMO	0,000023111920	0,000027956750
LOMBARDIA	Como	CORRIDO	0,000013654419	0,000022219619
LOMBARDIA	Como	CREMLA	0,000024861953	0,000021694040
LOMBARDIA	Como	CUCCIAGO	0,000071831336	0,000063392400
LOMBARDIA	Como	CUSINO	0,000009831544	0,000012794791
LOMBARDIA	Como	DIZZASCO	0,000020726277	0,000018901961
LOMBARDIA	Como	DOMASO	0,000038426693	0,000036315327
LOMBARDIA	Como	DONGO	0,000060200273	0,000064494553
LOMBARDIA	Como	DOSSO DEL LIRO	0,000008748814	0,000012493750
LOMBARDIA	Como	DREZZO	0,000027022249	0,000026982106
LOMBARDIA	Como	ERBA	0,000360371502	0,000294247899
LOMBARDIA	Como	EUPILIO	0,000039096221	0,000051291978

Regione	Provincia	Comune	Coefficiente di riparto relativo alla Spesa Storica	Coefficiente di riparto relativo al Fabbisogno Standard
LOMBARDIA	Como	FAGGETO LARIO	0,000026558687	0,000029782323
LOMBARDIA	Como	FALOPPIO	0,000064074143	0,000071280665
LOMBARDIA	Como	FENEGRO'	0,000045239764	0,000057482871
LOMBARDIA	Como	FIGINO SERENZA	0,000103046292	0,000086508785
LOMBARDIA	Como	FINO MORNASCO	0,000163004856	0,000152488272
LOMBARDIA	Como	GARZENO	0,000022909052	0,000024499679
LOMBARDIA	Como	GERA LARIO	0,000028403641	0,000027089798
LOMBARDIA	Como	GERMASINO	0,000011577764	0,000012378770
LOMBARDIA	Como	GIRONICO	0,000029578272	0,000045525239
LOMBARDIA	Como	GRANDATE	0,000058805934	0,000055202369
LOMBARDIA	Como	GRANDOLA ED UNITI	0,000034320963	0,000031269835
LOMBARDIA	Como	GRAVEDONA	0,000067256881	0,000058045427
LOMBARDIA	Como	GRIANTE	0,000027304072	0,000019596726
LOMBARDIA	Como	GUANZATE	0,000087807137	0,000096986731
LOMBARDIA	Como	INVERIGO	0,000154166046	0,000147668190
LOMBARDIA	Como	LAGLIO	0,000079415209	0,000025617903
LOMBARDIA	Como	LAINO	0,000018234593	0,000019236649
LOMBARDIA	Como	LAMBRUGO	0,000051295694	0,000046336008
LOMBARDIA	Como	LANZO D'INTELVI	0,000038729168	0,000037730123
LOMBARDIA	Como	LASNIGO	0,000016128628	0,000017944324
LOMBARDIA	Como	LENNO	0,000035164763	0,000041186410
LOMBARDIA	Como	LEZZENO	0,000035843902	0,000040033794
LOMBARDIA	Como	LIMIDO COMASCO	0,000055216747	0,000061811205
LOMBARDIA	Como	LIPOMO	0,000088574048	0,000096359420
LOMBARDIA	Como	LIVO	0,000009987944	0,000010970932
LOMBARDIA	Como	LOCATE VARESINO	0,000065444176	0,000074178292
LOMBARDIA	Como	LOMAZZO	0,000123155069	0,000147625493
LOMBARDIA	Como	LONGONE AL SEGRINO	0,000032597857	0,000036353834
LOMBARDIA	Como	LUISAGO	0,000047563292	0,000052343310
LOMBARDIA	Como	LURAGO D'ERBA	0,000096428226	0,000091034296
LOMBARDIA	Como	LURAGO MARINONE	0,000056511240	0,000047088122
LOMBARDIA	Como	LURATE CACCIVIO	0,000120497930	0,000157835980
LOMBARDIA	Como	MAGREGLIO	0,000030392921	0,000020806429
LOMBARDIA	Como	MARIANO COMENSE	0,000228775813	0,000378677498
LOMBARDIA	Como	MASLIANICO	0,000063604863	0,000062785801
LOMBARDIA	Como	MENAGGIO	0,000121461671	0,000065656299



Regione	Provincia	Comune	Coefficiente di riparto relativo alla Spesa Storica	Coefficiente di riparto relativo al Fabbisogno Standard
LOMBARDIA	Como	MERONE	0,000070715245	0,000077611743
LOMBARDIA	Como	MEZZEGRA	0,000028866567	0,000025926704
LOMBARDIA	Como	MOLTRASIO	0,000050512421	0,000038528676
LOMBARDIA	Como	MONGUZZO	0,000048057752	0,000041816223
LOMBARDIA	Como	MONTANO LUCINO	0,000086100156	0,000084425434
LOMBARDIA	Como	MONTEMEZZO	0,000011500715	0,000012867297
LOMBARDIA	Como	MONTORFANO	0,000055710651	0,000052473701
LOMBARDIA	Como	MOZZATE	0,000163792259	0,000130084411
LOMBARDIA	Como	MUSSO	0,000033008121	0,000024600656
LOMBARDIA	Como	NESSO	0,000026504118	0,000030348013
LOMBARDIA	Como	NOVEDRATE	0,000062425147	0,000054501182
LOMBARDIA	Como	OLGIATE COMASCO	0,000176096821	0,000192128387
LOMBARDIA	Como	OLTRONA DI SAN MAMETTE	0,000031037666	0,000042310681
LOMBARDIA	Como	ORSENIGO	0,000055670697	0,000051320828
LOMBARDIA	Como	OSSUCCIO	0,000030517310	0,000025456951
LOMBARDIA	Como	PARE'	0,000033552861	0,000038888108
LOMBARDIA	Como	PEGLIO	0,000009809938	0,000011085935
LOMBARDIA	Como	PELLIO INTELVI	0,000026428817	0,000026534873
LOMBARDIA	Como	PIANELLO DEL LARIO	0,000037538015	0,000025447723
LOMBARDIA	Como	PIGRA	0,000016440317	0,000014041101
LOMBARDIA	Como	PLESIO	0,000020581394	0,000024510319
LOMBARDIA	Como	POGNANA LARIO	0,000028309355	0,000022125334
LOMBARDIA	Como	PONNA	0,000010510126	0,000012994933
LOMBARDIA	Como	PONTE LAMBRO	0,000072431361	0,000081313931
LOMBARDIA	Como	PORLEZZA	0,000078207851	0,000082064403
LOMBARDIA	Como	PROSERPIO	0,000024463366	0,000024042491
LOMBARDIA	Como	PUSIANO	0,000028396492	0,000028900436
LOMBARDIA	Como	RAMPONIO VERNA	0,000014164289	0,000016907060
LOMBARDIA	Como	REZZAGO	0,000008101686	0,000013999365
LOMBARDIA	Como	RODERO	0,000022313475	0,000029455904
LOMBARDIA	Como	RONAGO	0,000028082340	0,000035441915
LOMBARDIA	Como	ROVELLASCA	0,000102204240	0,000126696247
LOMBARDIA	Como	ROVELLO PORRO	0,000078148754	0,000100126784
LOMBARDIA	Como	SALA COMACINA	0,000022180666	0,000020535117
LOMBARDIA	Como	SAN BARTOLOMEO VAL CAVARGNA	0,000019868815	0,000024580482



Regione	Provincia	Comune	Coefficiente di riparto relativo alla Spesa Storica	Coefficiente di riparto relativo al Fabbisogno Standard
LOMBARDIA	Como	SAN FEDELE INTELVI	0,000055566086	0,000040366219
LOMBARDIA	Como	SAN FERMO DELLA BATTAGLIA	0,000070293146	0,000076040860
LOMBARDIA	Como	SAN NAZZARO VAL CAVARGNA	0,000007611833	0,000015144310
LOMBARDIA	Como	SAN SIRO	0,000043714999	0,000042582649
LOMBARDIA	Como	SCHIGNANO	0,000015749184	0,000025653069
LOMBARDIA	Como	SENNA COMASCO	0,000056579631	0,000056065552
LOMBARDIA	Como	SOLBIATE	0,000047135077	0,000048706778
LOMBARDIA	Como	SORICO	0,000024854010	0,000029269964
LOMBARDIA	Como	SORMANO	0,000020974341	0,000022590556
LOMBARDIA	Como	STAZZONA	0,000012906731	0,000019711189
LOMBARDIA	Como	TAVERNERIO	0,000115180394	0,000098393507
LOMBARDIA	Como	TORNO	0,000030463615	0,000028570876
LOMBARDIA	Como	TREMEZZO	0,000044903054	0,000030788708
LOMBARDIA	Como	TREZZONE	0,000008257293	0,000012244871
LOMBARDIA	Como	TURATE	0,000149052013	0,000147331764
LOMBARDIA	Como	UGGLIATE-TREVANO	0,000065503591	0,000076386950
LOMBARDIA	Como	VAL REZZO	0,000008413614	0,000010633421
LOMBARDIA	Como	VALBRONA	0,000039218307	0,000052119284
LOMBARDIA	Como	VALMOREA	0,000037543337	0,000051251665
LOMBARDIA	Como	VALSOLDA	0,000043648356	0,000036476680
LOMBARDIA	Como	VELESO	0,000012916183	0,000014079095
LOMBARDIA	Como	VENIANO	0,000047134044	0,000053300777
LOMBARDIA	Como	VERCANÀ	0,000015913845	0,000022569990
LOMBARDIA	Como	VERTEMATE CON MINOPRIO	0,000072569095	0,000070218920
LOMBARDIA	Como	VILLA GUARDIA	0,000123086282	0,000129721239
LOMBARDIA	Como	ZELBIO	0,000014000104	0,000012894626
LOMBARDIA	Cremona	ACQUANEGRA CREMONESE	0,000026123721	0,000028124059
LOMBARDIA	Cremona	AGNADELLO	0,000057285458	0,000065843994
LOMBARDIA	Cremona	ANNICCO	0,000040167592	0,000041428053
LOMBARDIA	Cremona	AZZANELLO	0,000020974897	0,000021074856
LOMBARDIA	Cremona	BAGNOLO CREMASCO	0,000078341693	0,000081815348
LOMBARDIA	Cremona	BONEMERSE	0,000027312730	0,000031012319
LOMBARDIA	Cremona	BORDOLANO	0,000020355094	0,000018114245



Regione	Provincia	Comune	Coefficiente di riparto relativo alla Spesa Storica	Coefficiente di riparto relativo al Fabbisogno Standard
LOMBARDIA	Cremona	CA' D'ANDREA	0,000015984936	0,000018243976
LOMBARDIA	Cremona	CALVATONE	0,000031524898	0,000029999616
LOMBARDIA	Cremona	CAMISANO	0,000024099570	0,000029700253
LOMBARDIA	Cremona	CAMPAGNOIA CREMASCA	0,000013366480	0,000018229044
LOMBARDIA	Cremona	CAPERGNANICA	0,000023513446	0,000039048264
LOMBARDIA	Cremona	CAPPELLA CANTONE	0,000023426865	0,000018132855
LOMBARDIA	Cremona	CAPPELLA DE' PICENARDI	0,000020667180	0,000016700263
LOMBARDIA	Cremona	CAPRALBA	0,000043122043	0,000047702816
LOMBARDIA	Cremona	CASALBUTTANO ED UNITI	0,000084873497	0,000075080886
LOMBARDIA	Cremona	CASALE CREMASCO- VIDOLASCO	0,000033174053	0,000037248644
LOMBARDIA	Cremona	CASALETTO CEREDANO	0,000023691690	0,000026410537
LOMBARDIA	Cremona	CASALETTO DI SOPRA	0,000014216793	0,000017523228
LOMBARDIA	Cremona	CASALETTO VAPRIO	0,000029387001	0,000037056761
LOMBARDIA	Cremona	CASALMAGGIORE	0,000206026497	0,000226347032
LOMBARDIA	Cremona	CASALMORANO	0,000034805177	0,000034984975
LOMBARDIA	Cremona	CASTEL GABBIANO	0,000013264172	0,000017645175
LOMBARDIA	Cremona	CASTELDIDONE	0,000015922821	0,000018137627
LOMBARDIA	Cremona	CASTELLEONE	0,000123036637	0,000148472889
LOMBARDIA	Cremona	CASTELVERDE	0,000108925567	0,000093353352
LOMBARDIA	Cremona	CASTELVISCONTI	0,000017207386	0,000014528291
LOMBARDIA	Cremona	CELLA DATI	0,000018934463	0,000016677359
LOMBARDIA	Cremona	CHIEVE	0,000041074301	0,000044198212
LOMBARDIA	Cremona	CICOGNOLO	0,000026858541	0,000023735188
LOMBARDIA	Cremona	CINGLA DE' BOTTI	0,000027816960	0,000028259354
LOMBARDIA	Cremona	CORTE DE' CORTESI CON CIGNONE	0,000032375211	0,000026607994
LOMBARDIA	Cremona	CORTE DE' FRATI	0,000039900623	0,000033257177
LOMBARDIA	Cremona	CREDERA RUBBLANO	0,000029147992	0,000032519486
LOMBARDIA	Cremona	CREMA	0,000721494029	0,000564449637
LOMBARDIA	Cremona	CREMONA	0,001194325399	0,001342305578
LOMBARDIA	Cremona	CREMOSANO	0,000028296567	0,000032803247
LOMBARDIA	Cremona	CROTTA D'ADDA	0,000027846111	0,000021344991
LOMBARDIA	Cremona	CUMIGNANO SUL NAVIGLIO	0,000013463942	0,000015658350



Regione	Provincia	Comune	Coefficiente di riparto relativo alla Spesa Storica	Coefficiente di riparto relativo al Fabbisogno Standard
LOMBARDIA	Cremona	DEROVERE	0,000012188671	0,000013565484
LOMBARDIA	Cremona	DOVERA	0,000056043151	0,000068268637
LOMBARDIA	Cremona	DRIZZONA	0,000027857391	0,000016841179
LOMBARDIA	Cremona	FIESCO	0,000024660356	0,000027985993
LOMBARDIA	Cremona	FORMIGARA	0,000018915717	0,000025490696
LOMBARDIA	Cremona	GABBIONETA-BINANUOVA	0,000024517062	0,000024742787
LOMBARDIA	Cremona	GADESCO-PIEVE DELMONA	0,000037314177	0,000040214804
LOMBARDIA	Cremona	GENIVOLTA	0,000028789836	0,000026525715
LOMBARDIA	Cremona	GERRE DE' CAPRIOLI	0,000026435410	0,000029061690
LOMBARDIA	Cremona	GOMBITO	0,000018551127	0,000019759729
LOMBARDIA	Cremona	GRONTARDO	0,000030299510	0,000030746129
LOMBARDIA	Cremona	GRUMELLO CREMONESE ED UNITI	0,000040742834	0,000041066170
LOMBARDIA	Cremona	GUSSOLA	0,000054787023	0,000054145785
LOMBARDIA	Cremona	ISOLA DOVARESE	0,000034076235	0,000028683398
LOMBARDIA	Cremona	IZANO	0,000025195326	0,000040515153
LOMBARDIA	Cremona	MADIGNANO	0,000047421268	0,000053408913
LOMBARDIA	Cremona	MALAGNINO	0,000032306106	0,000031536878
LOMBARDIA	Cremona	MARTIGNANA DI PO	0,000031510918	0,000036672166
LOMBARDIA	Cremona	MONTE CREMASCO	0,000033510922	0,000045033013
LOMBARDIA	Cremona	MONTODINE	0,000027455547	0,000049953819
LOMBARDIA	Cremona	MOSCAZZANO	0,000016323155	0,000021361687
LOMBARDIA	Cremona	MOTTA BALUFFI	0,000022072560	0,000023383835
LOMBARDIA	Cremona	OFFANENGO	0,000104534678	0,000096763461
LOMBARDIA	Cremona	OLMENETA	0,000023193575	0,000025796763
LOMBARDIA	Cremona	OSTIANO	0,000052414565	0,000057193930
LOMBARDIA	Cremona	PADERNO PONCHIELLI	0,000033303447	0,000031518283
LOMBARDIA	Cremona	PALAZZO PIGNANO	0,000064245000	0,000069176989
LOMBARDIA	Cremona	PANDINO	0,000160856077	0,000146630321
LOMBARDIA	Cremona	PERSICO DOSEMO	0,000044892728	0,000059019789
LOMBARDIA	Cremona	PESCAROLO ED UNITI	0,000032559810	0,000034787144
LOMBARDIA	Cremona	PESSINA CREMONESE	0,000020284797	0,000020182939
LOMBARDIA	Cremona	PIADENA	0,000127937714	0,000068695836
LOMBARDIA	Cremona	PLANENGO	0,000044981850	0,000050094870
LOMBARDIA	Cremona	PIERANICA	0,000017101821	0,000027150134



Regione	Provincia	Comune	Coefficiente di riparto relativo alla Spesa Storica	Coefficiente di riparto relativo al Fabbisogno Standard
LOMBARDIA	Cremona	PIEVE D'OLMI	0,000026275435	0,000028533962
LOMBARDIA	Cremona	PIEVE SAN GIACOMO	0,000041030137	0,000034988442
LOMBARDIA	Cremona	PIZZIGHETTONE	0,000103722412	0,000114975209
LOMBARDIA	Cremona	POZZAGLIO ED UNITI	0,000039854950	0,000032237696
LOMBARDIA	Cremona	QUINTANO	0,000015168540	0,000024361091
LOMBARDIA	Cremona	RICENGO	0,000020468284	0,000035876827
LOMBARDIA	Cremona	RIPALTA ARPINA	0,000013566091	0,000025191677
LOMBARDIA	Cremona	RIPALTA CREMASCA	0,000043311408	0,000061459615
LOMBARDIA	Cremona	RIPALTA GUERINA	0,000013884690	0,000016260085
LOMBARDIA	Cremona	RIVAROLO DEL RE ED UNITI	0,000038799783	0,000040138192
LOMBARDIA	Cremona	RIVOLTA D'ADDA	0,000120007361	0,000130617846
LOMBARDIA	Cremona	ROBECCO D'OGGIO	0,000046970733	0,000045986701
LOMBARDIA	Cremona	ROMANENGO	0,000051592688	0,000055522585
LOMBARDIA	Cremona	SALVIROLA	0,000023038843	0,000026689788
LOMBARDIA	Cremona	SAN BASSANO	0,000031801955	0,000042568082
LOMBARDIA	Cremona	SAN DANIELE PO	0,000038967065	0,000032405484
LOMBARDIA	Cremona	SAN GIOVANNI IN CROCE	0,000048480168	0,000040182363
LOMBARDIA	Cremona	SAN MARTINO DEL LAGO	0,000013906216	0,000016664859
LOMBARDIA	Cremona	SCANDOLARA RAVARA	0,000038897086	0,000032129587
LOMBARDIA	Cremona	SCANDOLARA RIPA D'OGGIO	0,000017720910	0,000018587766
LOMBARDIA	Cremona	SERGNANO	0,000058176361	0,000065501998
LOMBARDIA	Cremona	SESTO ED UNITI	0,000053803741	0,000056212866
LOMBARDIA	Cremona	SOLAROLO RAINERIO	0,000020367962	0,000024030843
LOMBARDIA	Cremona	SONCINO	0,000113746418	0,000122984502
LOMBARDIA	Cremona	SORESINA	0,000166843140	0,000142062047
LOMBARDIA	Cremona	SOSPIRO	0,000071130512	0,000059741192
LOMBARDIA	Cremona	SPINADESCO	0,000028866487	0,000034957009
LOMBARDIA	Cremona	SPINEDA	0,000014401233	0,000018815420
LOMBARDIA	Cremona	SPINO D'ADDA	0,000090676121	0,000115734931
LOMBARDIA	Cremona	STAGNO LOMBARDO	0,000038277442	0,000034250827
LOMBARDIA	Cremona	TICENGO	0,000013439636	0,000018592637
LOMBARDIA	Cremona	TORLINO VIMERCATI	0,000015069251	0,000016639892
LOMBARDIA	Cremona	TORNATA	0,000014763043	0,000016567253
LOMBARDIA	Cremona	TORRE DE' PICENARDI	0,000041671864	0,000036984328



Regione	Provincia	Comune	Coefficiente di riparto relativo alla Spesa Storica	Coefficiente di riparto relativo al Fabbisogno Standard
LOMBARDIA	Cremona	TORRICELLA DEL PIZZO	0,000019830767	0,000019196533
LOMBARDIA	Cremona	TRESCORE CREMASCO	0,000041909840	0,000053931698
LOMBARDIA	Cremona	TRIGOLO	0,000024968391	0,000035995228
LOMBARDIA	Cremona	VAIANO CREMASCO	0,000065366095	0,000068073085
LOMBARDIA	Cremona	VAILATE	0,000058846921	0,000077725294
LOMBARDIA	Cremona	VESCOVATO	0,000059957054	0,000069861729
LOMBARDIA	Cremona	VOLONGO	0,000016819919	0,000018750643
LOMBARDIA	Cremona	VOLTIDO	0,000018756457	0,000015440152
LOMBARDIA	Lecco	ABBADIA LARLANA	0,000065932997	0,000063737080
LOMBARDIA	Lecco	AIRUNO	0,000053891672	0,000057802922
LOMBARDIA	Lecco	ANNONE DI BRIANZA	0,000031862005	0,000047400105
LOMBARDIA	Lecco	BALLABIO	0,000074379257	0,000074448235
LOMBARDIA	Lecco	BARZAGO	0,000052434264	0,000050233807
LOMBARDIA	Lecco	BARZANO'	0,000075001523	0,000092056282
LOMBARDIA	Lecco	BARZIO	0,000064908888	0,000038541933
LOMBARDIA	Lecco	BELLANO	0,000077613386	0,000066000741
LOMBARDIA	Lecco	BOSISIO PARINI	0,000069226382	0,000063474749
LOMBARDIA	Lecco	BRIVIO	0,000102531338	0,000089551743
LOMBARDIA	Lecco	BULCIAGO	0,000048864616	0,000056269819
LOMBARDIA	Lecco	CALCO	0,000084316445	0,000090285547
LOMBARDIA	Lecco	CALOLZIOCORTE	0,000182484139	0,000226139078
LOMBARDIA	Lecco	CARENNO	0,000020479483	0,000033975026
LOMBARDIA	Lecco	CASARGO	0,000028560041	0,000029190324
LOMBARDIA	Lecco	CASATENOVO	0,000150932711	0,000208371598
LOMBARDIA	Lecco	CASSAGO BRIANZA	0,000079042914	0,000080576729
LOMBARDIA	Lecco	CASSINA VALSASSINA	0,000022495135	0,000021800781
LOMBARDIA	Lecco	CASTELLO DI BRIANZA	0,000034812723	0,000050763019
LOMBARDIA	Lecco	CERNUSCO LOMBARDO	0,000062771865	0,000072338962
LOMBARDIA	Lecco	CESANA BRIANZA	0,000037817534	0,000048832569
LOMBARDIA	Lecco	CIVATE	0,000061580712	0,000073117244
LOMBARDIA	Lecco	COLICO	0,000093133331	0,000131216238
LOMBARDIA	Lecco	COLLE BRIANZA	0,000034807957	0,000038642075
LOMBARDIA	Lecco	GORTENOVA	0,000037359850	0,000030763322
LOMBARDIA	Lecco	COSTA MASNAGA	0,000075400745	0,000086460844
LOMBARDIA	Lecco	CRANDOLA VALSASSINA	0,000013412550	0,000013681234



Regione	Provincia	Comune	Coefficiente di riparto relativo alla Spesa Storica	Coefficiente di riparto relativo al Fabbisogno Standard
LOMBARDIA	Lecco	CREMELLA	0,000029353720	0,000038342827
LOMBARDIA	Lecco	CREMENO	0,000044415981	0,000038271298
LOMBARDIA	Lecco	DERVIO	0,000065284996	0,000059059615
LOMBARDIA	Lecco	DOLZAGO	0,000071480487	0,000048142518
LOMBARDIA	Lecco	DORIO	0,000015724560	0,000018025780
LOMBARDIA	Lecco	ELLO	0,000029048385	0,000028739981
LOMBARDIA	Lecco	ERVE	0,000019232649	0,000021669321
LOMBARDIA	Lecco	ESINO LARIO	0,000025316856	0,000025037993
LOMBARDIA	Lecco	GALBIATE	0,000119027813	0,000134993673
LOMBARDIA	Lecco	GARBAGNATE MONASTERO	0,000041131889	0,000050026642
LOMBARDIA	Lecco	GARLATE	0,000050320118	0,000051509390
LOMBARDIA	Lecco	IMBERSAGO	0,000046312406	0,000050031413
LOMBARDIA	Lecco	INTROBIO	0,000052794724	0,000043739527
LOMBARDIA	Lecco	INTROZZO	0,000011019917	0,000009070168
LOMBARDIA	Lecco	LECCO	0,000722524890	0,000828348545
LOMBARDIA	Lecco	LIERNA	0,000047908898	0,000047330508
LOMBARDIA	Lecco	LOMAGNA	0,000084274981	0,000087275971
LOMBARDIA	Lecco	MALGRATE	0,000069167762	0,000076757024
LOMBARDIA	Lecco	MANDELLO DEL LARIO	0,000179398387	0,000178510826
LOMBARDIA	Lecco	MARGNO	0,000021576590	0,000018053339
LOMBARDIA	Lecco	MERATE	0,000299733880	0,000258358437
LOMBARDIA	Lecco	MISSAGLIA	0,000110068506	0,000143393567
LOMBARDIA	Lecco	MOGGIO	0,000022383454	0,000021420295
LOMBARDIA	Lecco	MOLTENO	0,000048841740	0,000062350158
LOMBARDIA	Lecco	MONTE MARENZO	0,000045549626	0,000043752823
LOMBARDIA	Lecco	MONTEVECCHIA	0,000039765986	0,000048529355
LOMBARDIA	Lecco	MONTICELLO BRIANZA	0,000063828939	0,000078083148
LOMBARDIA	Lecco	MORTERONE	0,000005364162	0,000004100214
LOMBARDIA	Lecco	NIBIONNO	0,000063570548	0,000069058073
LOMBARDIA	Lecco	OGGIONO	0,000106293766	0,000144445444
LOMBARDIA	Lecco	OLGIATE MOLGORA	0,000096935951	0,000107340753
LOMBARDIA	Lecco	OLGINATE	0,000139475921	0,000117401959
LOMBARDIA	Lecco	OLIVETO LARIO	0,000036148362	0,000029951485
LOMBARDIA	Lecco	OSNAGO	0,000109755069	0,000091549055
LOMBARDIA	Lecco	PADERNO D'ADDA	0,000068285597	0,000072712531



Regione	Provincia	Comune	Coefficiente di riparto relativo alla Spesa Storica	Coefficiente di riparto relativo al Fabbisogno Standard
LOMBARDIA	Lecco	PAGNONA	0,000011779678	0,000016961721
LOMBARDIA	Lecco	PARLASCO	0,000005556386	0,000010011444
LOMBARDIA	Lecco	PASTURO	0,000049944248	0,000042327274
LOMBARDIA	Lecco	PEREGO	0,000044038840	0,000037886275
LOMBARDIA	Lecco	PERLEDO	0,000030901520	0,000029123297
LOMBARDIA	Lecco	PESCATE	0,000045369158	0,000042571333
LOMBARDIA	Lecco	PREMANA	0,000044112632	0,000049473534
LOMBARDIA	Lecco	PRIMALUNA	0,000041914209	0,000045264546
LOMBARDIA	Lecco	ROBBIATE	0,000094289932	0,000102069715
LOMBARDIA	Lecco	ROGENO	0,000047917079	0,000058945536
LOMBARDIA	Lecco	ROVAGNATE	0,000049223011	0,000057427648
LOMBARDIA	Lecco	SANTA MARIA HOE'	0,000037681786	0,000045182031
LOMBARDIA	Lecco	SIRONE	0,000036422480	0,000045670602
LOMBARDIA	Lecco	SIRTORI	0,000049492760	0,000054180589
LOMBARDIA	Lecco	SUEGLIO	0,000014598938	0,000009973428
LOMBARDIA	Lecco	SUELLO	0,000022952739	0,000034909641
LOMBARDIA	Lecco	TACENO	0,000018965680	0,000019168070
LOMBARDIA	Lecco	TORRE DE' BUSI	0,000036513747	0,000038910092
LOMBARDIA	Lecco	TREMENICO	0,000011917015	0,000010875491
LOMBARDIA	Lecco	VALGREGHENTINO	0,000048282940	0,000062589569
LOMBARDIA	Lecco	VALMADRERA	0,000109559668	0,000192863868
LOMBARDIA	Lecco	VARENNA	0,000040562211	0,000027916802
LOMBARDIA	Lecco	VENDROGNO	0,000016651366	0,000017571056
LOMBARDIA	Lecco	VERCURAGO	0,000040458152	0,000053821901
LOMBARDIA	Lecco	VERDERIO INFERIORE	0,000044606854	0,000054245749
LOMBARDIA	Lecco	VERDERIO SUPERIORE	0,000047866322	0,000053678774
LOMBARDIA	Lecco	VESTRENO	0,000013569427	0,000013975569
LOMBARDIA	Lecco	VIGANO'	0,000043136420	0,000042174930
LOMBARDIA	Lodi	ABBADIA CERRETO	0,000010598295	0,000013617357
LOMBARDIA	Lodi	BERTONICO	0,000030315078	0,000026162614
LOMBARDIA	Lodi	BOFFALORA D'ADDA	0,000039376455	0,000034115936
LOMBARDIA	Lodi	BORGHEITTO LODIGIANO	0,000069471270	0,000075954604
LOMBARDIA	Lodi	BORGO SAN GIOVANNI	0,000033210194	0,000043017961
LOMBARDIA	Lodi	BREMBIO	0,000035296778	0,000047626292
LOMBARDIA	Lodi	CAMAIRAGO	0,000021715039	0,000021109758



Regione	Provincia	Comune	Coefficiente di riparto relativo alla Spesa Storica	Coefficiente di riparto relativo al Fabbisogno Standard
LOMBARDIA	Lodi	CASALETTO LODIGIANO	0,000056376763	0,000047090398
LOMBARDIA	Lodi	CASALMAIOCCO	0,000053802073	0,000055686259
LOMBARDIA	Lodi	CASALPUSTERLENGO	0,000238106224	0,000234386450
LOMBARDIA	Lodi	CASELLE LANDI	0,000027973917	0,000035814017
LOMBARDIA	Lodi	CASELLE LURANI	0,000034387368	0,000053240602
LOMBARDIA	Lodi	CASTELNUOVO BOCCA D'ADDA	0,000028795396	0,000034725897
LOMBARDIA	Lodi	CASTIGLIONE D'ADDA	0,000069310898	0,000080368048
LOMBARDIA	Lodi	CASTRAGA VIDARDO	0,000041098289	0,000046982416
LOMBARDIA	Lodi	CAVACURTA	0,000016669397	0,000022518276
LOMBARDIA	Lodi	CAVENAGO D'ADDA	0,000044066959	0,000042955262
LOMBARDIA	Lodi	CERVIGNANO D'ADDA	0,000027444347	0,000038194488
LOMBARDIA	Lodi	CODOGNO	0,000324897989	0,000240905104
LOMBARDIA	Lodi	COMAZZO	0,000041335154	0,000040324793
LOMBARDIA	Lodi	CORNEGLIANO LAUDENSE	0,000050296606	0,000052487424
LOMBARDIA	Lodi	CORNO GIOVINE	0,000024714528	0,000026233909
LOMBARDIA	Lodi	CORNOVECCHIO	0,000010431171	0,000011504155
LOMBARDIA	Lodi	CORTE PALASIO	0,000037232601	0,000033338425
LOMBARDIA	Lodi	CRESPIATICA	0,000035219650	0,000040933402
LOMBARDIA	Lodi	FOMBIO	0,000040561651	0,000044257487
LOMBARDIA	Lodi	GALGAGNANO	0,000022478295	0,000029366141
LOMBARDIA	Lodi	GRAFFIGNANA	0,000039753833	0,000050042093
LOMBARDIA	Lodi	GUARDAMIGLIO	0,000041112746	0,000051927835
LOMBARDIA	Lodi	LIVRAGA	0,000054405275	0,000053244808
LOMBARDIA	Lodi	LODI	0,000879229563	0,000745030008
LOMBARDIA	Lodi	LODI VECCHIO	0,000098134810	0,000109190502
LOMBARDIA	Lodi	MACCASTORNA	0,000009111816	0,000006192937
LOMBARDIA	Lodi	MAIRAGO	0,000030661399	0,000030452979
LOMBARDIA	Lodi	MALEO	0,000055478235	0,000061850625
LOMBARDIA	Lodi	MARIJO	0,000023136146	0,000031845766
LOMBARDIA	Lodi	MASSALENGO	0,000065348779	0,000070277009
LOMBARDIA	Lodi	MELETI	0,000013120242	0,000018183628
LOMBARDIA	Lodi	MERLINO	0,000040075610	0,000036861221
LOMBARDIA	Lodi	MONTANASO LOMBARDO	0,000056382879	0,000043811122
LOMBARDIA	Lodi	MULAZZANO	0,000078320803	0,000091908617



Regione	Provincia	Comune	Coefficiente di riparto relativo alla Spesa Storica	Coefficiente di riparto relativo al Fabbisogno Standard
LOMBARDIA	Lodi	ORJO LITTA	0,000034215002	0,000040716952
LOMBARDIA	Lodi	OSPEDALETTO LODIGIANO	0,000046485090	0,000040174684
LOMBARDIA	Lodi	OSSAGO LODIGIANO	0,000024836058	0,000029659613
LOMBARDIA	Lodi	PIEVE FISSIRAGA	0,000053343913	0,000036017336
LOMBARDIA	Lodi	SALERANO SUL LAMBRO	0,000035485269	0,000050208793
LOMBARDIA	Lodi	SAN FIORANO	0,000027489067	0,000036311845
LOMBARDIA	Lodi	SAN MARTINO IN STRADA	0,000073689792	0,000066120009
LOMBARDIA	Lodi	SAN ROCCO AL PORTO	0,000069640538	0,000064985988
LOMBARDIA	Lodi	SANTANGELO LODIGIANO	0,000178634654	0,000213942767
LOMBARDIA	Lodi	SANTO STEFANO LODIGIANO	0,000029058711	0,000039282851
LOMBARDIA	Lodi	SECUGNAGO	0,000036264173	0,000038530678
LOMBARDIA	Lodi	SENNA LODIGIANA	0,000053819071	0,000041588398
LOMBARDIA	Lodi	SOMAGLIA	0,000071644831	0,000068455733
LOMBARDIA	Lodi	SORDIO	0,000051909143	0,000054307619
LOMBARDIA	Lodi	TAVAZZANO CON VILLAVESCO	0,000095711516	0,000103890963
LOMBARDIA	Lodi	TERRANOVA DEI PASSERINI	0,000025684544	0,000023110366
LOMBARDIA	Lodi	TURANO LODIGIANO	0,000023300172	0,000032592158
LOMBARDIA	Lodi	VALERA FRATTA	0,000022832957	0,000033519546
LOMBARDIA	Lodi	VILLANOVA DEL SILLARO	0,000026360506	0,000036062950
LOMBARDIA	Lodi	ZELO BUON PERSICO	0,000117659686	0,000105599550
LOMBARDIA	Mantova	ACQUANEGRA SUL CHIESE	0,000062243885	0,000054213058
LOMBARDIA	Mantova	ASOLA	0,000165308208	0,000164882921
LOMBARDIA	Mantova	BAGNOLO SAN VITO	0,000106847880	0,000102124853
LOMBARDIA	Mantova	BIGARELLO	0,000033065391	0,000043223753
LOMBARDIA	Mantova	BORGOFORTE	0,000073778279	0,000063773654
LOMBARDIA	Mantova	BORGOFRANCO SUL PO	0,000032398723	0,000024432249
LOMBARDIA	Mantova	BOZZOLO	0,000077367626	0,000073544771
LOMBARDIA	Mantova	CANNETO SULL'OGGIO	0,000076478391	0,000081034157
LOMBARDIA	Mantova	CARBONARA DI PO	0,000034157732	0,000029456943
LOMBARDIA	Mantova	CASALMORO	0,000045082251	0,000041982557
LOMBARDIA	Mantova	CASALOLDO	0,000060811577	0,000047451878



Regione	Provincia	Comune	Coefficiente di riparto relativo alla Spesa Storica	Coefficiente di riparto relativo al Fabbisogno Standard
LOMBARDIA	Mantova	CASALROMANO	0,000033934847	0,000031964297
LOMBARDIA	Mantova	CASTEL D'ARIO	0,000081169531	0,000087779344
LOMBARDIA	Mantova	CASTEL GOFFREDO	0,000175783781	0,000181597980
LOMBARDIA	Mantova	CASTELBELFORTE	0,000052947312	0,000055682587
LOMBARDIA	Mantova	CASTELLUCCHIO	0,000065856425	0,000083592813
LOMBARDIA	Mantova	CASTIGLIONE DELLE STIVIERE	0,000318977410	0,000354288219
LOMBARDIA	Mantova	CAVRIANA	0,000085281616	0,000073528309
LOMBARDIA	Mantova	CERESARA	0,000052675894	0,000048467236
LOMBARDIA	Mantova	COMMESSAGGIO	0,000027131070	0,000026502231
LOMBARDIA	Mantova	CURTATONE	0,000164021657	0,000227393130
LOMBARDIA	Mantova	DOSOLO	0,000055225484	0,000062306964
LOMBARDIA	Mantova	FELONICA	0,000039347859	0,000033312734
LOMBARDIA	Mantova	GAZOLDO DEGLI IPPOLITI	0,000052292876	0,000059065944
LOMBARDIA	Mantova	GAZZUOLO	0,000049784035	0,000047267620
LOMBARDIA	Mantova	GOITO	0,000132177366	0,000163612464
LOMBARDIA	Mantova	GONZAGA	0,000128412714	0,000140601993
LOMBARDIA	Mantova	GUIDIZZOLO	0,000114356293	0,000106544544
LOMBARDIA	Mantova	MAGNACAVALLO	0,000036100624	0,000035412784
LOMBARDIA	Mantova	MANTOVA	0,001209038718	0,000798726113
LOMBARDIA	Mantova	MARCARIA	0,000110943284	0,000113653963
LOMBARDIA	Mantova	MARIANA MANTOVANA	0,000040202144	0,000021013930
LOMBARDIA	Mantova	MARMIROLO	0,000191244550	0,000126852916
LOMBARDIA	Mantova	MEDOLE	0,000062930728	0,000070369240
LOMBARDIA	Mantova	MOGLIA	0,000092945555	0,000096710121
LOMBARDIA	Mantova	MONZAMBANO	0,000066579092	0,000082329605
LOMBARDIA	Mantova	MOTTEGGIANA	0,000056516403	0,000046193794
LOMBARDIA	Mantova	OSTIGLIA	0,000146464773	0,000122308826
LOMBARDIA	Mantova	PEGOGNAGA	0,000120424694	0,000114436853
LOMBARDIA	Mantova	PIEVE DI CORLANO	0,000043858531	0,000027227456
LOMBARDIA	Mantova	PIUBEGA	0,000032557824	0,000035594022
LOMBARDIA	Mantova	POGGIO RUSCO	0,000102039976	0,00011095897
LOMBARDIA	Mantova	POMPONESCO	0,000041373406	0,000036154089
LOMBARDIA	Mantova	PONTI SUL MINCIO	0,000047946389	0,000047020648
LOMBARDIA	Mantova	PORTO MANTOVANO	0,000146992039	0,000246553459
LOMBARDIA	Mantova	QUINGENTOLE	0,000026610159	0,000027225785



Regione	Provincia	Comune	Coefficiente di riparto relativo alla Spesa Storica	Coefficiente di riparto relativo al Fabbisogno Standard
LOMBARDIA	Mantova	QUISTELLO	0,000085939705	0,000096104407
LOMBARDIA	Mantova	REDONDESCO	0,000035487255	0,000030879656
LOMBARDIA	Mantova	REVERE	0,000071237745	0,000051782780
LOMBARDIA	Mantova	RIVAROLO MANTOVANO	0,000046940232	0,000050207338
LOMBARDIA	Mantova	RODIGO	0,000081810145	0,000086315607
LOMBARDIA	Mantova	RONCOFERRARO	0,000093895396	0,000118091524
LOMBARDIA	Mantova	ROVERBELLA	0,000111021921	0,000135722980
LOMBARDIA	Mantova	SABBIONETA	0,000086914567	0,000073833323
LOMBARDIA	Mantova	SAN BENEDETTO PO	0,000153238049	0,000128775206
LOMBARDIA	Mantova	SAN GIACOMO DELLE SEGNATE	0,000043350249	0,000037760725
LOMBARDIA	Mantova	SAN GIORGIO DI MANTOVA	0,000122824317	0,000144064750
LOMBARDIA	Mantova	SAN GIOVANNI DEL DOSSO	0,000028641458	0,000029556677
LOMBARDIA	Mantova	SAN MARTINO DALL'ARGINE	0,000042122081	0,000036938948
LOMBARDIA	Mantova	SCHIVENOGLIA	0,000024911836	0,000027799436
LOMBARDIA	Mantova	SERMIDE	0,000127620147	0,000105750250
LOMBARDIA	Mantova	SERRAVALLE A PO	0,000029739518	0,000033552329
LOMBARDIA	Mantova	SOLFERINO	0,000048143618	0,000049430531
LOMBARDIA	Mantova	SUSTINENTE	0,000041565028	0,000044371736
LOMBARDIA	Mantova	SUZZARA	0,000283323826	0,000330759221
LOMBARDIA	Mantova	VIADANA	0,000312381505	0,000316405612
LOMBARDIA	Mantova	VILLA POMA	0,000043586240	0,000039698454
LOMBARDIA	Mantova	VILLIMPENTA	0,000054923327	0,000045001765
LOMBARDIA	Mantova	VIRGLIO	0,000146638093	0,000179465917
LOMBARDIA	Mantova	VOLTA MANTOVANA	0,000116276785	0,000118538167
LOMBARDIA	Milano	ABBIATEGRASSO	0,000575479473	0,000521462131
LOMBARDIA	Milano	ALBAIRATE	0,000082192607	0,000082205029
LOMBARDIA	Milano	ARCONATE	0,000095004179	0,000103292285
LOMBARDIA	Milano	ARESE	0,000351104875	0,000319794453
LOMBARDIA	Milano	ARIUNO	0,000166245499	0,000181801015
LOMBARDIA	Milano	ASSAGO	0,000193331849	0,000143504546
LOMBARDIA	Milano	BARANZATE	0,000369205546	0,000172875517
LOMBARDIA	Milano	BAREGGIO	0,000247546568	0,000266873931
LOMBARDIA	Milano	BASIANO	0,000118834874	0,000066304066



Regione	Provincia	Comune	Coefficiente di riparto relativo alla Spesa Storica	Coefficiente di riparto relativo al Fabbisogno Standard
LOMBARDIA	Milano	BASIGLIO	0,000174378004	0,000129668224
LOMBARDIA	Milano	BELLINZAGO LOMBARDO	0,000069574848	0,000069148616
LOMBARDIA	Milano	BERNATE TICINO	0,000055030083	0,000061180880
LOMBARDIA	Milano	BESATE	0,000051041673	0,000041376495
LOMBARDIA	Milano	BINASCO	0,000128764595	0,000123148032
LOMBARDIA	Milano	BOFFALORA SOPRA TICINO	0,000104314971	0,000077541261
LOMBARDIA	Milano	BOLLATE	0,000753361197	0,000583255499
LOMBARDIA	Milano	BRESSO	0,000412487326	0,000426840200
LOMBARDIA	Milano	BUBBIANO	0,000051259315	0,000044556857
LOMBARDIA	Milano	BUCCINASCO	0,000516576314	0,000427969675
LOMBARDIA	Milano	BUSCATE	0,000072633116	0,000083997738
LOMBARDIA	Milano	BUSSERO	0,000110180266	0,000135973087
LOMBARDIA	Milano	BUSTO GAROLFO	0,000166169880	0,000206886533
LOMBARDIA	Milano	CALVIGNASCO	0,000040704310	0,000027290809
LOMBARDIA	Milano	CAMBIAGO	0,000123576691	0,000109967821
LOMBARDIA	Milano	CANEGRATE	0,000154614675	0,000189130245
LOMBARDIA	Milano	CARPIANO	0,000083658435	0,000070430983
LOMBARDIA	Milano	CARUGATE	0,000191906452	0,000225745465
LOMBARDIA	Milano	CASARILE	0,000072568221	0,000070341494
LOMBARDIA	Milano	CASOREZZO	0,000060978622	0,000089768582
LOMBARDIA	Milano	CASSANO D'ADDA	0,000200166524	0,000290472122
LOMBARDIA	Milano	CASSINA DE' PECCHI	0,000278144104	0,000199211896
LOMBARDIA	Milano	CASSINETTA DI LUGAGNANO	0,000037396786	0,000037007468
LOMBARDIA	Milano	CASTANO PRIMO	0,000191555524	0,000182382177
LOMBARDIA	Milano	CERNUSCO SUL NAVIGLIO	0,000445733503	0,000514994301
LOMBARDIA	Milano	CERRO AL LAMBRO	0,000095675851	0,000086133603
LOMBARDIA	Milano	CERRO MAGGIORE	0,000248232776	0,000227339800
LOMBARDIA	Milano	CESANO BOSCONI	0,000440293245	0,000365148844
LOMBARDIA	Milano	CESATE	0,000148372160	0,000216010973
LOMBARDIA	Milano	CINISELLO BALSAMO	0,001514279418	0,001451743213
LOMBARDIA	Milano	CISLIANO	0,000081618795	0,000067664644
LOMBARDIA	Milano	COLOGNO MONZESE	0,000742181464	0,000761804416
LOMBARDIA	Milano	COLTURANO	0,000045676716	0,000044142488



Regione	Provincia	Comune	Coefficiente di riparto relativo alla Spesa Storica	Coefficiente di riparto relativo al Fabbisogno Standard
LOMBARDIA	Milano	CORBETTA	0,000280804024	0,000260769058
LOMBARDIA	Milano	CORMANO	0,000323667359	0,000339543718
LOMBARDIA	Milano	CORNAREDO	0,000294205294	0,000323124887
LOMBARDIA	Milano	CORSICO	0,000702362894	0,000564131537
LOMBARDIA	Milano	CUGGIONO	0,000132345840	0,000127310924
LOMBARDIA	Milano	CUSAGO	0,000108680045	0,000067790819
LOMBARDIA	Milano	CUSANO MILANINO	0,000353236496	0,000303489198
LOMBARDIA	Milano	DAIRAGO	0,000054094381	0,000089301138
LOMBARDIA	Milano	DRESANO	0,000058560412	0,000056171058
LOMBARDIA	Milano	GAGGLIANO	0,000168371639	0,000135429686
LOMBARDIA	Milano	GARBAGNATE MILANESE	0,000397665504	0,000446693568
LOMBARDIA	Milano	GESSATE	0,000108199882	0,000135446674
LOMBARDIA	Milano	GORGONZOLA	0,000274726726	0,000298940169
LOMBARDIA	Milano	GREZZAGO*	0,000000000000	0,000054448359
LOMBARDIA	Milano	GUIDO VISCONTI	0,000031896240	0,000034223810
LOMBARDIA	Milano	INVERUNO	0,000125399086	0,000139314639
LOMBARDIA	Milano	INZAGO	0,000131490443	0,000160502051
LOMBARDIA	Milano	LACCHIARELLA	0,000181462333	0,000130997314
LOMBARDIA	Milano	LAINATE	0,000413717560	0,000409387645
LOMBARDIA	Milano	LEGNANO	0,000814506465	0,000933214320
LOMBARDIA	Milano	LISCATE	0,000108567331	0,000069652379
LOMBARDIA	Milano	LOCATE DI TRIULZI	0,000152720632	0,000136874234
LOMBARDIA	Milano	MAGENTA	0,000447941140	0,000390195255
LOMBARDIA	Milano	MAGNAGO	0,000124467594	0,000150595001
LOMBARDIA	Milano	MARCALLO CON CASONE	0,000097576804	0,000099496171
LOMBARDIA	Milano	MASATE	0,000095183059	0,000059627948
LOMBARDIA	Milano	MEDIGLIA	0,000178741569	0,000188139773
LOMBARDIA	Milano	MELEGNANO	0,000349867572	0,000275692541
LOMBARDIA	Milano	MELZO	0,000336186782	0,000286408362
LOMBARDIA	Milano	MESERO	0,000064656693	0,000066946791
LOMBARDIA	Milano	MILANO	0,035469052482	0,037446954369
LOMBARDIA	Milano	MORIMONDO	0,000032469735	0,000026017241
LOMBARDIA	Milano	MOTTA VISCONTI	0,000119715292	0,000115542559
LOMBARDIA	Milano	NERVIANO	0,000277591341	0,000272012031
LOMBARDIA	Milano	NOSATE	0,000020313075	0,000020374449
LOMBARDIA	Milano	NOVATE MILANESE	0,000358924421	0,000334129299



Regione	Provincia	Comune	Coefficiente di riparto relativo alla Spesa Storica	Coefficiente di riparto relativo al Fabbisogno Standard
LOMBARDIA	Milano	NOVIGLIO	0,000059923614	0,000075485661
LOMBARDIA	Milano	OPERA	0,000199597001	0,000217005463
LOMBARDIA	Milano	OSSONA	0,000082239393	0,000070841670
LOMBARDIA	Milano	OZZERO	0,000047549788	0,000034167426
LOMBARDIA	Milano	PADERNO DUGNANO	0,000725394667	0,000775192667
LOMBARDIA	Milano	PANTIGLIATE	0,000156883633	0,000092432789
LOMBARDIA	Milano	PARABLAGO	0,000332795537	0,000436891141
LOMBARDIA	Milano	PAULLO	0,000173231253	0,000169617960
LOMBARDIA	Milano	PERO	0,000256183304	0,000180010570
LOMBARDIA	Milano	PESCHIERA BORROMEO	0,000465044312	0,000373998758
LOMBARDIA	Milano	PESSANO CON BORNAGO	0,000114024031	0,000138559915
LOMBARDIA	Milano	PIEVE EMANUELE	0,000354955154	0,000244454764
LOMBARDIA	Milano	PIOLTELLO	0,000546646744	0,000551882675
LOMBARDIA	Milano	POGLIANO MILANESE	0,000117472625	0,000127034996
LOMBARDIA	Milano	POZZO D'ADDA*	0,000000000000	0,000092801575
LOMBARDIA	Milano	POZZUOLO MARTESANA	0,000128742672	0,000124182210
LOMBARDIA	Milano	PREGNANA MILANESE	0,000119559845	0,000109561443
LOMBARDIA	Milano	RESCALDINA	0,000168516363	0,000216416873
LOMBARDIA	Milano	RHO	0,000843985369	0,000833710442
LOMBARDIA	Milano	ROBECCHETTO CON INDUNO	0,000101793897	0,000086741315
LOMBARDIA	Milano	ROBECCO SUL NAVIGLIO	0,000094303118	0,000108995310
LOMBARDIA	Milano	RODANO	0,000096376278	0,000075680431
LOMBARDIA	Milano	ROSATE	0,000092607893	0,000086990681
LOMBARDIA	Milano	ROZZANO	0,000744880305	0,000670257995
LOMBARDIA	Milano	SAN COLOMBANO AL LAMBRO	0,000097783167	0,000120626971
LOMBARDIA	Milano	SAN DONATO MILANESE	0,000545264478	0,000518710724
LOMBARDIA	Milano	SAN GIORGIO SU LEGNANO	0,000092626241	0,000107310097
LOMBARDIA	Milano	SAN GIULIANO MILANESE	0,000509773888	0,000580122557
LOMBARDIA	Milano	SAN VITTORE OLONA	0,000139847660	0,000126597176
LOMBARDIA	Milano	SAN ZENONE AL LAMBRO	0,000072990161	0,000069741707
LOMBARDIA	Milano	SANTO STEFANO TICINO	0,000073105892	0,000075689041
LOMBARDIA	Milano	SEDRIANO	0,000179315381	0,000174278619
LOMBARDIA	Milano	SEGRATE	0,000802185462	0,000546919735



Regione	Provincia	Comune	Coefficiente di riparto relativo alla Spesa Storica	Coefficiente di riparto relativo al Fabbisogno Standard
LOMBARDIA	Milano	SENAGO	0,000279147402	0,000341079937
LOMBARDIA	Milano	SESTO SAN GIOVANNI	0,002418920441	0,001539977146
LOMBARDIA	Milano	SETTALA	0,000136822674	0,000115310385
LOMBARDIA	Milano	SETTIMO MILANESE	0,000312155046	0,000303415609
LOMBARDIA	Milano	SOLARO	0,000149235103	0,000217368642
LOMBARDIA	Milano	TREZZANO ROSA	0,000063376815	0,000084393166
LOMBARDIA	Milano	TREZZANO SUL NAVIGLIO	0,000426953295	0,000296561962
LOMBARDIA	Milano	TREZZO SULL'ADDA	0,000270615277	0,000206132200
LOMBARDIA	Milano	TRIBIANO	0,000096369049	0,000057526416
LOMBARDIA	Milano	TRUCCAZZANO	0,000147826545	0,000096592278
LOMBARDIA	Milano	TURBIGO	0,000150845257	0,000118311643
LOMBARDIA	Milano	VANZAGHELLO	0,000103470059	0,000088509799
LOMBARDIA	Milano	VANZAGO	0,000096611871	0,000139009410
LOMBARDIA	Milano	VAPRIO D'ADDA	0,000133579330	0,000125527618
LOMBARDIA	Milano	VERMEZZO	0,000115084599	0,000065643911
LOMBARDIA	Milano	VERNATE	0,000067844514	0,000058386811
LOMBARDIA	Milano	VIGNATE	0,000170050740	0,000145090746
LOMBARDIA	Milano	VILLA CORTESE	0,000097155818	0,000099033303
LOMBARDIA	Milano	VIMODRONE	0,000301016141	0,000261634005
LOMBARDIA	Milano	VITTORE	0,000160130471	0,000133771656
LOMBARDIA	Milano	VIZZOLO PREDABISSI	0,000083715864	0,000071882839
LOMBARDIA	Milano	ZELO SURRIGONE	0,000044701219	0,000025075356
LOMBARDIA	Milano	ZIBIDO SAN GIACOMO	0,000137340090	0,000109995212
LOMBARDIA	Monza e della Brianza	AGRATE BRIANZA	0,000242678217	0,000244013607
LOMBARDIA	Monza e della Brianza	AICURZIO	0,000043600220	0,000041192177
LOMBARDIA	Monza e della Brianza	ALBIATE	0,000098301218	0,000098897354
LOMBARDIA	Monza e della Brianza	ARCORE	0,000266778581	0,000284604365
LOMBARDIA	Monza e della Brianza	BARLASSINA	0,000099566402	0,000109726893
LOMBARDIA	Monza e della Brianza	BELLUSCO	0,000100284780	0,000116387780
LOMBARDIA	Monza e della Brianza	BERNAREGGIO	0,000116418809	0,000165794139
LOMBARDIA	Monza e della Brianza	BESANA IN BRIANZA	0,000199015007	0,000253841359
LOMBARDIA	Monza e della Brianza	BIASSONO	0,000178197305	0,000192026413
LOMBARDIA	Monza e della Brianza	BOVISIO-MASCIAGO	0,000209214001	0,000265989232
LOMBARDIA	Monza e della Brianza	BRIOSCO	0,000074283304	0,000111399768
LOMBARDIA	Monza e della Brianza	BRUGHERIO	0,000490442744	0,000535697036



Regione	Provincia	Comune	Coefficiente di riparto relativo alla Spesa Storica	Coefficiente di riparto relativo al Fabbisogno Standard
LOMBARDIA	Monza e della Brianza	BURAGO DI MOLGORA	0,000077832220	0,000079205723
LOMBARDIA	Monza e della Brianza	BUSNAGO	0,000100589637	0,000112308126
LOMBARDIA	Monza e della Brianza	CAMPARADA	0,000029514409	0,000041444806
LOMBARDIA	Monza e della Brianza	CAPONAGO	0,000105728135	0,000086923970
LOMBARDIA	Monza e della Brianza	CARATE BRIANZA	0,000231666084	0,000281673606
LOMBARDIA	Monza e della Brianza	CARNATE	0,000121495350	0,000124456108
LOMBARDIA	Monza e della Brianza	CAVENAGO DI BRIANZA	0,000123200901	0,000113920215
LOMBARDIA	Monza e della Brianza	CERLANO LAGHETTO	0,000117829511	0,000102647289
LOMBARDIA	Monza e della Brianza	CESANO MADERNO	0,000533716422	0,000591674206
LOMBARDIA	Monza e della Brianza	COGLIATE	0,000086942368	0,000128149584
LOMBARDIA	Monza e della Brianza	CONCOREZZO	0,000208530017	0,000234241953
LOMBARDIA	Monza e della Brianza	CORNATE D'ADDA	0,000126144947	0,000162090542
LOMBARDIA	Monza e della Brianza	CORREZZANA	0,000039053646	0,000047223162
LOMBARDIA	Monza e della Brianza	DESIO	0,000586268165	0,000641975516
LOMBARDIA	Monza e della Brianza	GIUSSANO	0,000282240223	0,000401651032
LOMBARDIA	Monza e della Brianza	LAZZATE	0,000102739052	0,000120964998
LOMBARDIA	Monza e della Brianza	LENTATE SUL SEVESO	0,000180676836	0,000243301080
LOMBARDIA	Monza e della Brianza	LESMO	0,000099084809	0,000128390435
LOMBARDIA	Monza e della Brianza	LIMBIATE	0,000518693479	0,000539049559
LOMBARDIA	Monza e della Brianza	LISSONE	0,000443037362	0,000692179702
LOMBARDIA	Monza e della Brianza	MACHERIO	0,000093811755	0,000117442050
LOMBARDIA	Monza e della Brianza	MEDA	0,000367723356	0,000366992034
LOMBARDIA	Monza e della Brianza	MEZZAGO	0,000060715307	0,000073903072
LOMBARDIA	Monza e della Brianza	MISINTO	0,000087537388	0,000085915154
LOMBARDIA	Monza e della Brianza	MONZA	0,002519243189	0,002319455174
LOMBARDIA	Monza e della Brianza	MUGGIO'	0,000377133596	0,000384806267
LOMBARDIA	Monza e della Brianza	NOVA MILANESE	0,000316363799	0,000363571774
LOMBARDIA	Monza e della Brianza	ORNAGO	0,000064198930	0,000077623427
LOMBARDIA	Monza e della Brianza	RENATE	0,000058637857	0,000074136853
LOMBARDIA	Monza e della Brianza	RONCELLO	0,000055064079	0,000066795556
LOMBARDIA	Monza e della Brianza	RONCO BRIANTINO	0,000058793464	0,000061835285
LOMBARDIA	Monza e della Brianza	SEREGNO	0,000679143503	0,000725286439
LOMBARDIA	Monza e della Brianza	SEVESO	0,000308838626	0,000351137665
LOMBARDIA	Monza e della Brianza	SOVICO	0,000103295945	0,000125796338
LOMBARDIA	Monza e della Brianza	SULBIATE	0,000077346020	0,000068100540
LOMBARDIA	Monza e della Brianza	TRIUGGIO	0,000119938732	0,000131129108



Regione	Provincia	Comune	Coefficiente di riparto relativo alla Spesa Storica	Coefficiente di riparto relativo al Fabbisogno Standard
LOMBARDIA	Monza e della Brianza	USMATE VELATE	0,000126736552	0,000156364387
LOMBARDIA	Monza e della Brianza	VAREDO	0,000225943130	0,000206002315
LOMBARDIA	Monza e della Brianza	VEDANO AL LAMBRO	0,000120747026	0,000122198807
LOMBARDIA	Monza e della Brianza	VEDUGGIO CON COLZANO	0,000068385601	0,000076684060
LOMBARDIA	Monza e della Brianza	VERANO BRIANZA	0,000112177966	0,000148570010
LOMBARDIA	Monza e della Brianza	VILLASANTA	0,000245501368	0,000213040435
LOMBARDIA	Monza e della Brianza	VIMERCATE	0,000430180038	0,000440430569
LOMBARDIA	Pavia	ALAGNA	0,000016663757	0,000023642409
LOMBARDIA	Pavia	ALBAREDO ARNABOLDI	0,000011829403	0,000010590125
LOMBARDIA	Pavia	ALBONESE	0,000019210487	0,000017554730
LOMBARDIA	Pavia	ALBUZZANO	0,000042004681	0,000059160158
LOMBARDIA	Pavia	ARENA PO	0,000044359187	0,000037610503
LOMBARDIA	Pavia	BADIA PAVESE	0,000014941446	0,000015422577
LOMBARDIA	Pavia	BAGNARIA	0,000020095591	0,000020817307
LOMBARDIA	Pavia	BARBIANELLO	0,000016424271	0,000023005465
LOMBARDIA	Pavia	BASCAPÈ	0,000032638526	0,000036133984
LOMBARDIA	Pavia	BASTIDA DEI DOSSI	0,000007029918	0,000011237066
LOMBARDIA	Pavia	BASTIDA PANCARANA	0,000024844160	0,000024272336
LOMBARDIA	Pavia	BATTUDA	0,000019158777	0,000017752355
LOMBARDIA	Pavia	BELGIOIOSO	0,000093435488	0,000106237375
LOMBARDIA	Pavia	BEREGUARDO	0,000055334623	0,000048998561
LOMBARDIA	Pavia	BORGARELLO	0,000037094867	0,000048863718
LOMBARDIA	Pavia	BORGO PRIOLO	0,000026052788	0,000031440773
LOMBARDIA	Pavia	BORGO SAN SIRO	0,000023553320	0,000025052870
LOMBARDIA	Pavia	BORGORATTO MORMOLO	0,000012656125	0,000017368585
LOMBARDIA	Pavia	BORNASCO	0,000032915504	0,000047638694
LOMBARDIA	Pavia	BOSNASCO	0,000020620474	0,000018969770
LOMBARDIA	Pavia	BRALLO DI PREGOLA	0,000023498592	0,000023822454
LOMBARDIA	Pavia	BREME	0,000016681550	0,000024316384
LOMBARDIA	Pavia	BRESSANA BOTTARONE	0,000071792732	0,000065841543
LOMBARDIA	Pavia	BRONI	0,000147116985	0,000155778041
LOMBARDIA	Pavia	CALVIGNANO	0,000008013756	0,000009590894
LOMBARDIA	Pavia	CAMPOSPINOSO	0,000026473775	0,000024669176
LOMBARDIA	Pavia	CANDIA LOMELLINA	0,000033910064	0,000035429751
LOMBARDIA	Pavia	CANEVINO	0,000007620888	0,000009925713



Regione	Provincia	Comune	Coefficiente di riparto relativo alla Spesa Storica	Coefficiente di riparto relativo al Fabbisogno Standard
LOMBARDIA	Pavia	CANNETO PAVESE	0,000045341595	0,000033515549
LOMBARDIA	Pavia	CARBONARA AL TICINO	0,000033663589	0,000033527893
LOMBARDIA	Pavia	CASANOVA LONATI	0,000013116271	0,000016736162
LOMBARDIA	Pavia	CASATISMA	0,000025235916	0,000024996314
LOMBARDIA	Pavia	CASEI GEROLA	0,000061859119	0,000052148869
LOMBARDIA	Pavia	CASORATE PRIMO	0,000119507976	0,000128235225
LOMBARDIA	Pavia	CASSOLNOVO	0,000087961949	0,000119952579
LOMBARDIA	Pavia	CASTANA	0,000029658021	0,000021394698
LOMBARDIA	Pavia	CASTEGGIO	0,000085497828	0,000112454413
LOMBARDIA	Pavia	CASTELLETTO DI BRANDUZZO	0,000033635708	0,000024776550
LOMBARDIA	Pavia	CASTELLO D'AGOGNA	0,000044348226	0,000027231451
LOMBARDIA	Pavia	CASTELNOVETTO	0,000015292136	0,000018805248
LOMBARDIA	Pavia	CAVA MANARA	0,000100494638	0,000105178894
LOMBARDIA	Pavia	CECIMA	0,000010388834	0,000012623439
LOMBARDIA	Pavia	CERANOVA	0,000032931231	0,000037672018
LOMBARDIA	Pavia	CERETTO LOMELLINA	0,000013547822	0,000011753306
LOMBARDIA	Pavia	CERGNAGO	0,000012960744	0,000020527225
LOMBARDIA	Pavia	CERTOSA DI PAVIA	0,000054981471	0,000078263927
LOMBARDIA	Pavia	CERVESINA	0,000030061930	0,000028080698
LOMBARDIA	Pavia	CHIGNOLO PO	0,000065820125	0,000068548316
LOMBARDIA	Pavia	CIGOGNOLA	0,000031607745	0,000033904813
LOMBARDIA	Pavia	CILAVEGNA	0,000086274508	0,000094408461
LOMBARDIA	Pavia	CODEVILLA	0,000022281385	0,000026325197
LOMBARDIA	Pavia	CONFIENZA	0,000030873084	0,000037026471
LOMBARDIA	Pavia	COPIANO	0,000027146321	0,000036232872
LOMBARDIA	Pavia	CORANA	0,000019108577	0,000021561254
LOMBARDIA	Pavia	CORNALE	0,000013602391	0,000020159864
LOMBARDIA	Pavia	CORTEOLONA	0,000071009459	0,000042626063
LOMBARDIA	Pavia	CORVINO SAN QUIRICO	0,000024935824	0,000026696430
LOMBARDIA	Pavia	COSTA DE' NOBILI	0,000013928616	0,000015173635
LOMBARDIA	Pavia	COZZO	0,000013087278	0,000015553716
LOMBARDIA	Pavia	CURA CARPIGNANO	0,000057795011	0,000073819101
LOMBARDIA	Pavia	DORNO	0,000067132491	0,000077788124
LOMBARDIA	Pavia	FERRERA ERBOGNONE	0,000094280162	0,000028213973
LOMBARDIA	Pavia	FILIGHERA	0,000018934225	0,000022381729



Regione	Provincia	Comune	Coefficiente di riparto relativo alla Spesa Storica	Coefficiente di riparto relativo al Fabbisogno Standard
LOMBARDIA	Pavia	FORTUNAGO	0,000012440945	0,000016492903
LOMBARDIA	Pavia	FRASCAROLO	0,000026114427	0,000027619628
LOMBARDIA	Pavia	GALLIAVOLA	0,000009315160	0,000012801378
LOMBARDIA	Pavia	GAMBARANA	0,000012250310	0,000012874362
LOMBARDIA	Pavia	GAMBOLO'	0,000114830975	0,000157687333
LOMBARDIA	Pavia	GARLASCO	0,000147419142	0,000157177814
LOMBARDIA	Pavia	GENZONE	0,000013544247	0,000014224097
LOMBARDIA	Pavia	GERENZAGO	0,000015768645	0,000028980856
LOMBARDIA	Pavia	GIUSSAGO	0,000060636431	0,000084459972
LOMBARDIA	Pavia	GODIASCO	0,000061103965	0,000065346205
LOMBARDIA	Pavia	GOLFÉRENZO	0,000006843890	0,000011480353
LOMBARDIA	Pavia	GRAVELLONA LOMELLINA	0,000035894420	0,000054044368
LOMBARDIA	Pavia	GROPELLO CAIROLI	0,000059624554	0,000079003184
LOMBARDIA	Pavia	INVERNO E MONTELEONE	0,000023406134	0,000029030205
LOMBARDIA	Pavia	LANDRIANO	0,000096518222	0,000095613028
LOMBARDIA	Pavia	LANGOSCO	0,000015187763	0,000016027671
LOMBARDIA	Pavia	LARDIRAGO	0,000027764059	0,000029968738
LOMBARDIA	Pavia	LINAROLO	0,000045533422	0,000047786089
LOMBARDIA	Pavia	LIRIO	0,000008214002	0,000009493681
LOMBARDIA	Pavia	LOMELLO	0,000049361460	0,000045426663
LOMBARDIA	Pavia	LUNGAVILLA	0,000034267506	0,000043745371
LOMBARDIA	Pavia	MAGHERNO	0,000028285923	0,000034154819
LOMBARDIA	Pavia	MARCIGNAGO	0,000031596942	0,000045420530
LOMBARDIA	Pavia	MARZANO	0,000033812443	0,000032473074
LOMBARDIA	Pavia	MEDE	0,000116297517	0,000115516128
LOMBARDIA	Pavia	MENCONICO	0,000016808640	0,000016860559
LOMBARDIA	Pavia	MEZZANA BIGLI	0,000029509802	0,000026234353
LOMBARDIA	Pavia	MEZZANA RABATTONI	0,000012901409	0,000017258112
LOMBARDIA	Pavia	MEZZANINO	0,000026974193	0,000032552611
LOMBARDIA	Pavia	MIRADOLO TERME	0,000040442583	0,000067816651
LOMBARDIA	Pavia	MONTALTO PAVESE	0,000032747268	0,000026330755
LOMBARDIA	Pavia	MONTEBELLO DELLA BATTAGLIA	0,000038481183	0,000040757260
LOMBARDIA	Pavia	MONTECALVO VERSIGLIA	0,000016920559	0,000019321759



Regione	Provincia	Comune	Coefficiente di riparto relativo alla Spesa Storica	Coefficiente di riparto relativo al Fabbisogno Standard
LOMBARDIA	Pavia	MONTESCANO	0,000019329873	0,000016026700
LOMBARDIA	Pavia	MONTESGALE	0,000009832656	0,000014951294
LOMBARDIA	Pavia	MONTICELLI PAVESE	0,000014647470	0,000019983256
LOMBARDIA	Pavia	MONTU' BECCARIA	0,000032648852	0,000036877448
LOMBARDIA	Pavia	MORNICO LOSANA	0,000020269467	0,000021529272
LOMBARDIA	Pavia	MORTARA	0,000220138441	0,000247338190
LOMBARDIA	Pavia	NICORVO	0,000017286976	0,000014459566
LOMBARDIA	Pavia	OLEVANO DI LOMELLINA	0,000020576549	0,000022475481
LOMBARDIA	Pavia	OLIVA GESSI	0,000006899810	0,000010231670
LOMBARDIA	Pavia	OTTOBIANO	0,000016233716	0,000026828936
LOMBARDIA	Pavia	PALESTRO	0,000044670320	0,000039256846
LOMBARDIA	Pavia	PANCARANA	0,000011748859	0,000015465391
LOMBARDIA	Pavia	PARONA	0,000051347722	0,000041390248
LOMBARDIA	Pavia	PAVIA	0,001152436290	0,001357510431
LOMBARDIA	Pavia	PIETRA DE' GIORGI	0,000023590732	0,000024617509
LOMBARDIA	Pavia	PIEVE ALBIGNOLA	0,000020177962	0,000023986677
LOMBARDIA	Pavia	PIEVE DEL CAIRO	0,000048072447	0,000043100990
LOMBARDIA	Pavia	PIEVE PORTO MORONE	0,000064545886	0,000053970240
LOMBARDIA	Pavia	PINAROLO PO	0,000063840933	0,000039347697
LOMBARDIA	Pavia	PIZZALE	0,000018901578	0,000020131223
LOMBARDIA	Pavia	PONTE NIZZA	0,000022787601	0,000025019391
LOMBARDIA	Pavia	PORTALBERA	0,000032527878	0,000034483585
LOMBARDIA	Pavia	REA	0,000017986608	0,000017230546
LOMBARDIA	Pavia	REDAVALLE	0,000023467375	0,000025647806
LOMBARDIA	Pavia	RETORBIDO	0,000029484225	0,000031737472
LOMBARDIA	Pavia	RIVANAZZANO	0,000076679432	0,000093836308
LOMBARDIA	Pavia	ROBBIO	0,000094679067	0,000101271006
LOMBARDIA	Pavia	ROBECCO PAVESE	0,000020527460	0,000017731268
LOMBARDIA	Pavia	ROCCA DE' GIORGI	0,000006168326	0,000006297461
LOMBARDIA	Pavia	ROCCA SUSELLA	0,000008885516	0,000012226665
LOMBARDIA	Pavia	ROGNANO	0,000013917813	0,000017066181
LOMBARDIA	Pavia	ROMAGNESE	0,000022250168	0,000023430845
LOMBARDIA	Pavia	RONCARO	0,000021425512	0,000030064225
LOMBARDIA	Pavia	ROSASCO	0,000024103700	0,000019318423
LOMBARDIA	Pavia	ROVESCALA	0,000021143212	0,000025148343



Regione	Provincia	Comune	Coefficiente di riparto relativo alla Spesa Storica	Coefficiente di riparto relativo al Fabbisogno Standard
LOMBARDIA	Pavia	RUINO	0,000023335758	0,000022610431
LOMBARDIA	Pavia	SAN CIPRIANO PO	0,000022540967	0,000016915730
LOMBARDIA	Pavia	SAN DAMIANO AL COLLE	0,000014318942	0,000021803217
LOMBARDIA	Pavia	SAN GENESIO ED UNITI	0,000062009165	0,000070350363
LOMBARDIA	Pavia	SAN GIORGIO DI LOMELLINA	0,000032801202	0,000027812693
LOMBARDIA	Pavia	SAN MARTINO SICCOMARIO	0,000118171940	0,000101253441
LOMBARDIA	Pavia	SAN ZENONE AL PO	0,000021909567	0,000018660646
LOMBARDIA	Pavia	SANNAZZARO DE' BURGONDI	0,000147360045	0,000098843608
LOMBARDIA	Pavia	SANT'ALESSIO CON VIALONE	0,000015802244	0,000020538122
LOMBARDIA	Pavia	SANT'ANGELO LOMELLINA	0,000017296111	0,000022337505
LOMBARDIA	Pavia	SANTA CRISTINA E BISSONE	0,000033483915	0,000042469586
LOMBARDIA	Pavia	SANTA GIULETTA	0,000040146622	0,000036332524
LOMBARDIA	Pavia	SANTA MARGHERITA DI STAFFORA	0,000025001990	0,000019633678
LOMBARDIA	Pavia	SANTA MARIA DELLA VERSA	0,000060534441	0,000052701325
LOMBARDIA	Pavia	SARTIRANA LOMELLINA	0,000037839060	0,000038977402
LOMBARDIA	Pavia	SCALDASOLE	0,000015622729	0,000024615475
LOMBARDIA	Pavia	SEMIANA	0,000012195581	0,000012598979
LOMBARDIA	Pavia	SILVANO PIETRA	0,000015763561	0,000020298501
LOMBARDIA	Pavia	SIZIANO	0,000079271994	0,000095893069
LOMBARDIA	Pavia	SOMMO	0,000024570281	0,000025624385
LOMBARDIA	Pavia	SPESSA	0,000026464084	0,000018153098
LOMBARDIA	Pavia	STRADELLA	0,000219566297	0,000195134610
LOMBARDIA	Pavia	SUARDI	0,000017906700	0,000020101199
LOMBARDIA	Pavia	TORRAZZA COSTE	0,000037359294	0,000035305481
LOMBARDIA	Pavia	TORRE BERETTI E CASTELLARO	0,000017773891	0,000018170478
LOMBARDIA	Pavia	TORRE D'ARESE	0,000021803526	0,000023484142
LOMBARDIA	Pavia	TORRE D'ISOLA	0,000039701568	0,000043949212
LOMBARDIA	Pavia	TORRE DE' NEGRI	0,000012226083	0,000015605077
LOMBARDIA	Pavia	TORREVECCHIA PIA	0,000063139553	0,000059528732
LOMBARDIA	Pavia	TORRICELLA VERZATE	0,000018288447	0,000023191194



Regione	Provincia	Comune	Coefficiente di riparto relativo alla Spesa Storica	Coefficiente di riparto relativo al Fabbisogno Standard
LOMBARDIA	Pavia	TRAVACO' SICCOMARIO	0,000091531756	0,000071157278
LOMBARDIA	Pavia	TRIVOLZIO	0,000031260709	0,000037168314
LOMBARDIA	Pavia	TROMELLO	0,000082547030	0,000072491696
LOMBARDIA	Pavia	TROVO	0,000017178949	0,000025020181
LOMBARDIA	Pavia	VAL DI NIZZA	0,000023895114	0,000021430564
LOMBARDIA	Pavia	VALEGGIO	0,000010469457	0,000012304454
LOMBARDIA	Pavia	VALLE LOMELLINA	0,000029456981	0,000045743146
LOMBARDIA	Pavia	VALLE SALIMBENE	0,000032370128	0,000030440094
LOMBARDIA	Pavia	VALVERDE	0,000013649653	0,000014561567
LOMBARDIA	Pavia	VARZI	0,000087071841	0,000068614548
LOMBARDIA	Pavia	VELEZZO LOMELLINA	0,000008109312	0,000009143401
LOMBARDIA	Pavia	VELLEZZO BELLINI	0,000056162536	0,000052060288
LOMBARDIA	Pavia	VERRETTO	0,000012118851	0,000013975478
LOMBARDIA	Pavia	VERRUA PO	0,000033497180	0,000030236693
LOMBARDIA	Pavia	VIDIGULFO	0,000081470258	0,000092152580
LOMBARDIA	Pavia	VIGEVANO	0,000897336589	0,001170929321
LOMBARDIA	Pavia	VILLA BISCOSSI	0,000013587537	0,000006725096
LOMBARDIA	Pavia	VILLANOVA D'ARDENGGHI	0,000020036415	0,000021575886
LOMBARDIA	Pavia	VILLANTERIO	0,000039663520	0,000055640944
LOMBARDIA	Pavia	VISTARINO	0,000027090480	0,000032456347
LOMBARDIA	Pavia	VOGHERA	0,000626804001	0,000643261301
LOMBARDIA	Pavia	VOLPARA	0,000005316265	0,000009290007
LOMBARDIA	Pavia	ZAVATTARELLO	0,000039915079	0,000029023797
LOMBARDIA	Pavia	ZECCONE	0,000026443353	0,000034652504
LOMBARDIA	Pavia	ZEME	0,000022238810	0,000028388158
LOMBARDIA	Pavia	ZENEVREDO	0,000013302299	0,000017415986
LOMBARDIA	Pavia	ZERBO	0,000015400401	0,000017345675
LOMBARDIA	Pavia	ZERBOLO'	0,000025639189	0,000032756094
LOMBARDIA	Pavia	ZINASCO	0,000054986395	0,000056194085
LOMBARDIA	Sondrio	ALBAREDO PER SAN MARCO	0,000016976082	0,000015879315
LOMBARDIA	Sondrio	ALBOSAGLIA	0,000049356376	0,000062873221
LOMBARDIA	Sondrio	ANDALO VALTELLINO	0,000016963531	0,000018262959
LOMBARDIA	Sondrio	APRICA	0,000060660658	0,000049593077
LOMBARDIA	Sondrio	ARDENNO	0,000049350896	0,000059870949
LOMBARDIA	Sondrio	BEMA	0,000011733132	0,000011312832



Regione	Provincia	Comune	Coefficiente di riparto relativo alla Spesa Storica	Coefficiente di riparto relativo al Fabbisogno Standard
LOMBARDIA	Sondrio	BERBENNO DI VALTELLINA	0,000071783518	0,000077703819
LOMBARDIA	Sondrio	BLANZONE	0,000022226101	0,000030880249
LOMBARDIA	Sondrio	BORMIO	0,000133526190	0,000094143467
LOMBARDIA	Sondrio	BUGLIO IN MONTE	0,000042432340	0,000041945795
LOMBARDIA	Sondrio	CAIOLO	0,000022167957	0,000028255748
LOMBARDIA	Sondrio	CAMPODOLCINO	0,000051135878	0,000032531934
LOMBARDIA	Sondrio	CASPOGGIO	0,000065691367	0,000037892259
LOMBARDIA	Sondrio	CASTELLO DELL'ACQUA	0,000017466809	0,000021441664
LOMBARDIA	Sondrio	CASTONE ANDEVENNO	0,000040980652	0,000036855023
LOMBARDIA	Sondrio	CEDRASCO	0,000020804834	0,000018190830
LOMBARDIA	Sondrio	CERCINO	0,000015525028	0,000021308640
LOMBARDIA	Sondrio	CHLAVENNA	0,000093181149	0,000125744769
LOMBARDIA	Sondrio	CHIESA IN VALMALENCO	0,000147964756	0,000061033973
LOMBARDIA	Sondrio	CHIURO	0,000051390853	0,000051338834
LOMBARDIA	Sondrio	CINO	0,000010736665	0,000015293201
LOMBARDIA	Sondrio	CIVO	0,000024868704	0,000029346953
LOMBARDIA	Sondrio	COLORINA	0,000028827804	0,000032907921
LOMBARDIA	Sondrio	COSIO VALTELLINO	0,000070954333	0,000094726215
LOMBARDIA	Sondrio	DAZIO	0,000010426167	0,000017040543
LOMBARDIA	Sondrio	DELEBIO	0,000056333949	0,000061287288
LOMBARDIA	Sondrio	DUBINO	0,000049902547	0,000068124003
LOMBARDIA	Sondrio	FAEDO VALTELLINO	0,000018979977	0,000018713197
LOMBARDIA	Sondrio	FORCOLA	0,000015392696	0,000024035401
LOMBARDIA	Sondrio	FUSINE	0,000030790713	0,000020056447
LOMBARDIA	Sondrio	GEROLA ALTA	0,000018690847	0,000013931643
LOMBARDIA	Sondrio	GORDONA	0,000029142273	0,000040598035
LOMBARDIA	Sondrio	GROSIO	0,000087408392	0,000088882798
LOMBARDIA	Sondrio	GROSOTTO	0,000048508605	0,000039819779
LOMBARDIA	Sondrio	LANZADA	0,000073541971	0,000035314722
LOMBARDIA	Sondrio	LIVIGNO	0,000219326414	0,000130543782
LOMBARDIA	Sondrio	LOVERO	0,000018548585	0,000021369875
LOMBARDIA	Sondrio	MADESIMO	0,000048130591	0,000027105629
LOMBARDIA	Sondrio	MANTELLO	0,000016819363	0,000020890584
LOMBARDIA	Sondrio	MAZZO DI VALTELLINA	0,000023265699	0,000027838344
LOMBARDIA	Sondrio	MELLO	0,000026995163	0,000026058151



Regione	Provincia	Comune	Coefficiente di riparto relativo alla Spesa Storica	Coefficiente di riparto relativo al Fabbisogno Standard
LOMBARDIA	Sondrio	MENAROLA	0,000005915019	0,000004444814
LOMBARDIA	Sondrio	MESE	0,000030986512	0,000035990413
LOMBARDIA	Sondrio	MONTAGNA IN VALTELLINA	0,000061573325	0,000059915331
LOMBARDIA	Sondrio	MORBEGNO	0,000164777129	0,000203081864
LOMBARDIA	Sondrio	NOVATE MEZZOLA	0,000034502702	0,000040020607
LOMBARDIA	Sondrio	PEDESINA	0,000005113159	0,000003330553
LOMBARDIA	Sondrio	PIANTEDO	0,000031959864	0,000030603215
LOMBARDIA	Sondrio	PIATEDA	0,000057491424	0,000048373176
LOMBARDIA	Sondrio	PIURO	0,000037427208	0,000044478714
LOMBARDIA	Sondrio	POGGIRIDENTI	0,000039850343	0,000040534789
LOMBARDIA	Sondrio	PONTE IN VALTELLINA	0,000043362402	0,000048972624
LOMBARDIA	Sondrio	POSTALESIO	0,000019337021	0,000019654099
LOMBARDIA	Sondrio	PRATA CAMPORTACCIO	0,000039463035	0,000053455979
LOMBARDIA	Sondrio	RASURA	0,000012170322	0,000014221784
LOMBARDIA	Sondrio	ROGOLO	0,000016835091	0,000018922643
LOMBARDIA	Sondrio	SAMOLACO	0,000026628348	0,000054785173
LOMBARDIA	Sondrio	SAN GIACOMO FILIPPO	0,000021977242	0,000019167545
LOMBARDIA	Sondrio	SERNIO	0,000014206785	0,000018808889
LOMBARDIA	Sondrio	SONDALO	0,000083407193	0,000085257739
LOMBARDIA	Sondrio	SONDRIO	0,000447063502	0,000391058261
LOMBARDIA	Sondrio	SPRIANA	0,000006835788	0,000008776563
LOMBARDIA	Sondrio	TALAMONA	0,000069583586	0,000086254031
LOMBARDIA	Sondrio	TARTANO	0,000015879849	0,000013459126
LOMBARDIA	Sondrio	TEGLIO	0,000081165242	0,000097621541
LOMBARDIA	Sondrio	TIRANO	0,000139801193	0,000163293325
LOMBARDIA	Sondrio	TORRE DI SANTA MARLA	0,000024105607	0,000026276743
LOMBARDIA	Sondrio	TOVO DI SANTAGATA	0,000015173147	0,000019611100
LOMBARDIA	Sondrio	TRAONA	0,000037340548	0,000048108736
LOMBARDIA	Sondrio	TRESIVIO	0,000026172571	0,000043703977
LOMBARDIA	Sondrio	VAL MASINO	0,000034684203	0,000030505744
LOMBARDIA	Sondrio	VALDIDENTRO	0,000112142142	0,000084622948
LOMBARDIA	Sondrio	VALDISOTTO	0,000093539782	0,000071722382
LOMBARDIA	Sondrio	VALFURVA	0,000085618405	0,000060793073
LOMBARDIA	Sondrio	VERCELA	0,000019392703	0,000027909905
LOMBARDIA	Sondrio	VERVIO	0,000010789804	0,000012447796



Regione	Provincia	Comune	Coefficiente di riparto relativo alla Spesa Storica	Coefficiente di riparto relativo al Fabbisogno Standard
LOMBARDIA	Sondrio	VILLA DI CHLAVENNA	0,000025513370	0,000028051042
LOMBARDIA	Sondrio	VILLA DI TIRANO	0,000041605141	0,000063201300
LOMBARDIA	Varese	AGRA	0,000013670782	0,000016594485
LOMBARDIA	Varese	ALBIZZATE	0,000072489504	0,000091680486
LOMBARDIA	Varese	ANGERA	0,000128353617	0,000106314537
LOMBARDIA	Varese	ARCISATE	0,000183400221	0,000154063937
LOMBARDIA	Varese	ARSAGO SEPRIO	0,000085750261	0,000087828576
LOMBARDIA	Varese	AZZATE	0,000071536725	0,000078686222
LOMBARDIA	Varese	AZZIO	0,000022908337	0,000022537173
LOMBARDIA	Varese	BARASSO	0,000026279565	0,000037452639
LOMBARDIA	Varese	BARDELLO	0,000035066347	0,000034103418
LOMBARDIA	Varese	BEDERO VALCUVIA	0,000013819715	0,000019512444
LOMBARDIA	Varese	BESANO	0,000046341875	0,000049468865
LOMBARDIA	Varese	BESNATE	0,000084641160	0,000090511433
LOMBARDIA	Varese	BESOZZO	0,000090634896	0,000144115914
LOMBARDIA	Varese	BIANDRONNO	0,000069008740	0,000058352084
LOMBARDIA	Varese	BISUSCHIO	0,000072539626	0,000079097878
LOMBARDIA	Varese	BODIO LOMNAGO	0,000055677766	0,000042981890
LOMBARDIA	Varese	BREBBIA	0,000088646807	0,000064764779
LOMBARDIA	Varese	BREGANO	0,000020732075	0,000023024375
LOMBARDIA	Varese	BRENTA	0,000024021171	0,000036234962
LOMBARDIA	Varese	BREZZO DI BEDERO	0,000032322151	0,000026934199
LOMBARDIA	Varese	BRINZIO	0,000018948999	0,000024456767
LOMBARDIA	Varese	BRISSAGO- VALTRAVAGLIA	0,000021073154	0,000029399092
LOMBARDIA	Varese	BRUNELLO	0,000033773760	0,000025005463
LOMBARDIA	Varese	BRUSIMPIANO	0,000022933914	0,000028351182
LOMBARDIA	Varese	BUGUGGIATE	0,000068354782	0,000056687170
LOMBARDIA	Varese	BUSTO ARSIZIO	0,001135966266	0,001533518630
LOMBARDIA	Varese	CADEGLIANO- VICONAGO	0,000044559275	0,000040360947
LOMBARDIA	Varese	CADREZZATE	0,000046224396	0,000039927446
LOMBARDIA	Varese	CAIRATE	0,000103036284	0,000122893429
LOMBARDIA	Varese	CANTELLLO	0,000060814516	0,000084887488
LOMBARDIA	Varese	CARAVATE*	0,000000000000	0,000050306038
LOMBARDIA	Varese	CARDANO AL CAMPO	0,000189035324	0,000236679367
LOMBARDIA	Varese	CARNAGO	0,000096960972	0,000103159740



Regione	Provincia	Comune	Coefficiente di riparto relativo alla Spesa Storica	Coefficiente di riparto relativo al Fabbisogno Standard
LOMBARDIA	Varese	CARONNO PERTUSELLA	0,000222427575	0,000255962131
LOMBARDIA	Varese	CARONNO VARESINO	0,000066081296	0,000086083499
LOMBARDIA	Varese	CASALE LITTA	0,000039882989	0,000050130988
LOMBARDIA	Varese	CASALZUIGNO	0,000030112766	0,000030293290
LOMBARDIA	Varese	CASCIAGO	0,000063866827	0,000071247528
LOMBARDIA	Varese	CASORATE SEMPIONE	0,000090716869	0,000100187229
LOMBARDIA	Varese	CASSANO MAGNAGO	0,000334753521	0,000347968827
LOMBARDIA	Varese	CASSANO VALCUVIA	0,000015082119	0,000019766537
LOMBARDIA	Varese	CASTELLANZA	0,000278373581	0,000235714494
LOMBARDIA	Varese	CASTELLO CABIAGLIO	0,000013069962	0,000018330286
LOMBARDIA	Varese	CASTELSEPRIO	0,000028772917	0,000028727477
LOMBARDIA	Varese	CASTELVECCANA	0,000048865967	0,000043335439
LOMBARDIA	Varese	CASTIGLIONE OLONA	0,000086314462	0,000126856212
LOMBARDIA	Varese	CASTRONNO	0,000069033841	0,000088179906
LOMBARDIA	Varese	CAVARIA CON PREMEZZO	0,000109884066	0,000100020329
LOMBARDIA	Varese	CAZZAGO BRABBLA	0,000021248856	0,000021773862
LOMBARDIA	Varese	CISLAGO	0,000117238462	0,000154804316
LOMBARDIA	Varese	CITTIGLIO	0,000071084919	0,000071421237
LOMBARDIA	Varese	CLIVIO	0,000037376451	0,000039164755
LOMBARDIA	Varese	COCQUIO-TREVISAGO	0,000071537519	0,000087802164
LOMBARDIA	Varese	COMABBIO	0,000027278733	0,000029570657
LOMBARDIA	Varese	COMERIO	0,000047503480	0,000051808733
LOMBARDIA	Varese	CREMENAGA	0,000018589175	0,000021723628
LOMBARDIA	Varese	CROSIO DELLA VALLE	0,000018005195	0,000017869279
LOMBARDIA	Varese	CUASSO AL MONTE	0,000061210005	0,000063986907
LOMBARDIA	Varese	CUGLIATE-FABIASCO	0,000052761124	0,000058770700
LOMBARDIA	Varese	CUNARDO	0,000047167167	0,000055510169
LOMBARDIA	Varese	CURIGLIA CON MONTEVLASCO	0,000007144617	0,000011589866
LOMBARDIA	Varese	CUVEGLIO	0,000063567768	0,000066971244
LOMBARDIA	Varese	CUVIO	0,000035869637	0,000036962422
LOMBARDIA	Varese	DAVERIO	0,000055043824	0,000054500808
LOMBARDIA	Varese	DUMENZA	0,000025277617	0,000032782024
LOMBARDIA	Varese	DUNO	0,000007415955	0,000011263933
LOMBARDIA	Varese	FAGNANO OLONA	0,000173638895	0,000198635761
LOMBARDIA	Varese	FERNO	0,000152383208	0,000114691939



Regione	Provincia	Comune	Coefficiente di riparto relativo alla Spesa Storica	Coefficiente di riparto relativo al Fabbisogno Standard
LOMBARDIA	Varese	FERRERA DI VARESE	0,000014961383	0,000019570836
LOMBARDIA	Varese	GALLARATE	0,001123253745	0,000832871931
LOMBARDIA	Varese	GALLIATE LOMBARDO	0,000033655646	0,000025965561
LOMBARDIA	Varese	GAVIRATE	0,000177169145	0,000146873149
LOMBARDIA	Varese	GAZZADA SCHIANNO	0,000084015082	0,000086197134
LOMBARDIA	Varese	GEMONIO	0,000050336083	0,000052595830
LOMBARDIA	Varese	GERENZANO	0,000132596525	0,000166487035
LOMBARDIA	Varese	GERMIGNAGA	0,000049354549	0,000066833178
LOMBARDIA	Varese	GOLASECCA	0,000052828323	0,000050693775
LOMBARDIA	Varese	GORLA MAGGIORE	0,000090752851	0,000086626977
LOMBARDIA	Varese	GORLA MINORE	0,000108622775	0,000129617048
LOMBARDIA	Varese	GORNATE-OLONA	0,000045379087	0,000043799088
LOMBARDIA	Varese	GRANTOLA	0,000024877442	0,000028295901
LOMBARDIA	Varese	INARZO	0,000020629291	0,000024852795
LOMBARDIA	Varese	INDUO OLONA	0,000109132565	0,000168970232
LOMBARDIA	Varese	ISPRA	0,000107104602	0,000092525799
LOMBARDIA	Varese	JERAGO CON ORAGO	0,000086131532	0,000083515325
LOMBARDIA	Varese	LAVENA PONTE TRESA	0,000088596209	0,000102179979
LOMBARDIA	Varese	LAVENO-MOMBELLO	0,000140935632	0,000155581286
LOMBARDIA	Varese	LEGGIUNO	0,000054192081	0,000066553282
LOMBARDIA	Varese	LONATE CEPPINO	0,000081931675	0,000085385239
LOMBARDIA	Varese	LONATE POZZOLO	0,000240734609	0,000193220661
LOMBARDIA	Varese	LOZZA	0,000030574342	0,000028713914
LOMBARDIA	Varese	LUINO	0,000270910921	0,000229166969
LOMBARDIA	Varese	LUVINATE	0,000024373291	0,000031702566
LOMBARDIA	Varese	MACCAGNO	0,000078984532	0,000044805556
LOMBARDIA	Varese	MALGESSO	0,000028976738	0,000027846178
LOMBARDIA	Varese	MALNATE	0,000174886683	0,000254584502
LOMBARDIA	Varese	MARCHIROLO	0,000059305161	0,000060772339
LOMBARDIA	Varese	MARNATE	0,000117039565	0,000117554193
LOMBARDIA	Varese	MARZIO	0,000009041281	0,000014766491
LOMBARDIA	Varese	MASCIAGO PRIMO	0,000008621486	0,000013126699
LOMBARDIA	Varese	MERCALLO	0,000037650092	0,000038969670
LOMBARDIA	Varese	MESENZANA	0,000031889091	0,000034375920
LOMBARDIA	Varese	MONTEGRINO VALTRAVAGLIA	0,000027072847	0,000033785685



Regione	Provincia	Comune	Coefficiente di riparto relativo alla Spesa Storica	Coefficiente di riparto relativo al Fabbisogno Standard
LOMBARDIA	Varese	MONVALLE	0,000038074177	0,000042324023
LOMBARDIA	Varese	MORAZZONE	0,000067000238	0,000076290763
LOMBARDIA	Varese	MORNAGO	0,000093340568	0,000082247565
LOMBARDIA	Varese	OGGIONA CON SANTO STEFANO	0,000074827806	0,000075475161
LOMBARDIA	Varese	OLGIATE OLONA	0,000171685677	0,000191213895
LOMBARDIA	Varese	ORIGGIO	0,000104608549	0,000120748760
LOMBARDIA	Varese	ORINO	0,000019662849	0,000023987630
LOMBARDIA	Varese	OSMATE	0,000015678252	0,000022863104
LOMBARDIA	Varese	PINO SULLA SPONDA DEL LAGO MAGGIORE	0,000009200541	0,000013164293
LOMBARDIA	Varese	PORTO CERESIO	0,000057385939	0,000059074428
LOMBARDIA	Varese	PORTO VALTRAVAGLIA	0,000043995947	0,000047666577
LOMBARDIA	Varese	RANCIO VALCUVIA	0,000021399696	0,000026134962
LOMBARDIA	Varese	RANCO	0,000034044780	0,000033462169
LOMBARDIA	Varese	SALTRIO	0,000048388584	0,000055894484
LOMBARDIA	Varese	SAMARATE	0,000244311326	0,000262952561
LOMBARDIA	Varese	SANGIANO	0,000020913179	0,000031385451
LOMBARDIA	Varese	SARONNO	0,000632752540	0,000629118799
LOMBARDIA	Varese	SESTO CALENDE	0,000155245519	0,000186960342
LOMBARDIA	Varese	SOLBIATE ARNO	0,000073010416	0,000075810235
LOMBARDIA	Varese	SOLBIATE OLONA	0,000063571501	0,000090053324
LOMBARDIA	Varese	SOMMA LOMBARDO	0,000283883818	0,000277270466
LOMBARDIA	Varese	SUMIRAGO	0,000082013172	0,000100674955
LOMBARDIA	Varese	TAINO	0,000055263134	0,000068093098
LOMBARDIA	Varese	TERNATE	0,000071193422	0,000050260741
LOMBARDIA	Varese	TRADATE	0,000219553508	0,000272059990
LOMBARDIA	Varese	TRAVEDONA-MONATE	0,000084462439	0,000076188122
LOMBARDIA	Varese	TRONZANO LAGO MAGGIORE	0,000017572770	0,000013710725
LOMBARDIA	Varese	UBOLDO	0,000120398402	0,000169753418
LOMBARDIA	Varese	VALGANNA	0,000034794374	0,000035406209
LOMBARDIA	Varese	VARANO BORGHI	0,000048456101	0,000047140346
LOMBARDIA	Varese	VARESE	0,001601895761	0,001556910007
LOMBARDIA	Varese	VEDANO OLONA	0,000104667805	0,000124992118
LOMBARDIA	Varese	VEDDASCA	0,000013589682	0,000014355491
LOMBARDIA	Varese	VENEGONO INFERIORE	0,000070769894	0,000106361827



Regione	Provincia	Comune	Coefficiente di riparto relativo alla Spesa Storica	Coefficiente di riparto relativo al Fabbisogno Standard
LOMBARDIA	Varese	VENEGONO SUPERIORE	0,000097421198	0,000116304553
LOMBARDIA	Varese	VERGIATE	0,000172941964	0,000139598655
LOMBARDIA	Varese	VIGGIU'	0,000084446077	0,000091566655
LOMBARDIA	Varese	VIZZOLA TICINO	0,000041559389	0,000020335034
MARCHE	Ancona	AGUGLIANO	0,000074397209	0,000082178837
MARCHE	Ancona	ANCONA	0,002458470215	0,001949575215
MARCHE	Ancona	ARCEVIA	0,000091947341	0,000090140229
MARCHE	Ancona	BARBARA	0,000032381883	0,000034100451
MARCHE	Ancona	BELVEDERE OSTRENSE	0,000064083596	0,000044574434
MARCHE	Ancona	CAMERANO	0,000123760734	0,000114307818
MARCHE	Ancona	CAMERATA PICENA	0,000047365349	0,000043480265
MARCHE	Ancona	CASTEL COLONNA	0,000031787180	0,000026068258
MARCHE	Ancona	CASTELBELLINO	0,000074207685	0,000085052500
MARCHE	Ancona	CASTELFIDARDO	0,000232695356	0,000287351398
MARCHE	Ancona	CASTELLEONE DI SUASA	0,000062288049	0,000038003178
MARCHE	Ancona	CASTELPLANIO	0,000062395916	0,000065922400
MARCHE	Ancona	CERRETO D'ESI	0,000061732982	0,000071764518
MARCHE	Ancona	CHIARAVALLE	0,000261120443	0,000236440937
MARCHE	Ancona	CORINALDO	0,000170115159	0,000088157531
MARCHE	Ancona	CUPRAMONTANA	0,000064156355	0,000091818756
MARCHE	Ancona	FABRIANO	0,000587144134	0,000540294100
MARCHE	Ancona	FALCONARA MARITTIMA	0,000605717185	0,000461751233
MARCHE	Ancona	FILOTTRANO	0,000151228911	0,000154442138
MARCHE	Ancona	GENGA	0,000065528771	0,000048016979
MARCHE	Ancona	JESI	0,000783986375	0,000660490282
MARCHE	Ancona	LORETO	0,000246858136	0,000199007326
MARCHE	Ancona	MAIOLATI SPONTINI	0,000220685009	0,000106547045
MARCHE	Ancona	MERGO	0,000031207013	0,000026495228
MARCHE	Ancona	MONSANO	0,000075313212	0,000062098344
MARCHE	Ancona	MONTE ROBERTO	0,000053421676	0,000056140481
MARCHE	Ancona	MONTE SAN VITO	0,000092826726	0,000103653548
MARCHE	Ancona	MONTECAROTTO	0,000051774110	0,000045397058
MARCHE	Ancona	MONTEMARCLANO	0,000150182640	0,000161618146
MARCHE	Ancona	MONTERADO	0,000045074149	0,000043196954
MARCHE	Ancona	MORRO D'ALBA	0,000073614253	0,000042261510
MARCHE	Ancona	NUMANA	0,000124304601	0,000088668805



Regione	Provincia	Comune	Coefficiente di riparto relativo alla Spesa Storica	Coefficiente di riparto relativo al Fabbisogno Standard
MARCHE	Ancona	OFFAGNA	0,000036679361	0,000041359337
MARCHE	Ancona	OSIMO	0,000391734281	0,000554433061
MARCHE	Ancona	OSTRA	0,000104383679	0,000109679901
MARCHE	Ancona	OSTRA VETERE	0,000066606258	0,000067106232
MARCHE	Ancona	POGGIO SAN MARCELLO	0,000018916909	0,000020606211
MARCHE	Ancona	POLVERIGI	0,000058969960	0,000072382317
MARCHE	Ancona	RIPE	0,000056569384	0,000075149146
MARCHE	Ancona	ROSORA	0,000034450277	0,000040056797
MARCHE	Ancona	SAN MARCELLO	0,000063734336	0,000043867520
MARCHE	Ancona	SAN PAOLO DI JESI	0,000025323132	0,000024781419
MARCHE	Ancona	SANTA MARIA NUOVA	0,000058969007	0,000071666663
MARCHE	Ancona	SASSOFERRATO	0,000160069547	0,000131753516
MARCHE	Ancona	SENIGALLIA	0,000913973340	0,000744283187
MARCHE	Ancona	SERRA DE' CONTI	0,000063602797	0,000070422884
MARCHE	Ancona	SERRA SAN QUIRICO	0,000076477279	0,000059272558
MARCHE	Ancona	SIROLO	0,000100475415	0,000077302306
MARCHE	Ancona	STAFFOLO	0,000047475440	0,000048031924
MARCHE	Ascoli Piceno	ACQUASANTA TERME	0,000068754798	0,000063334015
MARCHE	Ascoli Piceno	ACQUAVIVA PICENA	0,000047484813	0,000074179214
MARCHE	Ascoli Piceno	APPIGNANO DEL TRONTO	0,000032768714	0,000041111386
MARCHE	Ascoli Piceno	ARQUATA DEL TRONTO	0,000041550016	0,000035162855
MARCHE	Ascoli Piceno	ASCOLI PICENO	0,001638689583	0,000833917907
MARCHE	Ascoli Piceno	CARASSAI	0,000027461266	0,000028457871
MARCHE	Ascoli Piceno	CASTEL DI LAMA	0,000093459080	0,000129309123
MARCHE	Ascoli Piceno	CASTIGNANO	0,000043422453	0,000055716763
MARCHE	Ascoli Piceno	CASTORANO	0,000036142167	0,000044466866
MARCHE	Ascoli Piceno	COLLI DEL TRONTO	0,000044171570	0,000064546534
MARCHE	Ascoli Piceno	COMUNANZA	0,000064779335	0,000063795734
MARCHE	Ascoli Piceno	COSSIGNANO	0,000019877870	0,000026156687
MARCHE	Ascoli Piceno	CUPRA MARITTIMA	0,000085308146	0,000093788378
MARCHE	Ascoli Piceno	FOLIGNANO	0,000145429861	0,000138443382
MARCHE	Ascoli Piceno	FORCE	0,000032773004	0,000033508911
MARCHE	Ascoli Piceno	GROTTAMMARE	0,000297141953	0,000241899174
MARCHE	Ascoli Piceno	MALTIGNANO	0,000042970250	0,000051520250
MARCHE	Ascoli Piceno	MASSIGNANO	0,000024476710	0,000036486796



Regione	Provincia	Comune	Coefficiente di riparto relativo alla Spesa Storica	Coefficiente di riparto relativo al Fabbisogno Standard
MARCHE	Ascoli Piceno	MONSAMPOLO DEL TRONTO	0,000060072071	0,000081235333
MARCHE	Ascoli Piceno	MONTALTO DELLE MARCHE	0,000051762036	0,000047892393
MARCHE	Ascoli Piceno	MONTEDINOVE	0,000019623292	0,000017999305
MARCHE	Ascoli Piceno	MONTEFIORE DELL'ASO	0,000039324427	0,000045062870
MARCHE	Ascoli Piceno	MONTEGALLO	0,000023204060	0,000021597456
MARCHE	Ascoli Piceno	MONTEMONACO	0,000022812861	0,000020758698
MARCHE	Ascoli Piceno	MONTEPRANDONE	0,000148156821	0,000190978075
MARCHE	Ascoli Piceno	OFFIDA	0,000069921646	0,000090356736
MARCHE	Ascoli Piceno	PALMIANO	0,000009099107	0,000012537069
MARCHE	Ascoli Piceno	RIPATRANSONE	0,000099373304	0,000078589458
MARCHE	Ascoli Piceno	ROCCAFLUVIONE	0,000048273964	0,000045424042
MARCHE	Ascoli Piceno	ROTELLA	0,000025187383	0,000026559291
MARCHE	Ascoli Piceno	SAN BENEDETTO DEL TRONTO	0,000985751774	0,000828855540
MARCHE	Ascoli Piceno	SPINETOLI	0,000091038646	0,000114597594
MARCHE	Ascoli Piceno	VENAROTTA	0,000054319966	0,000047056713
MARCHE	Fermo	ALTIDONA	0,000042919413	0,000061338477
MARCHE	Fermo	AMANDOLA	0,000065289762	0,000073066888
MARCHE	Fermo	BELMONTE PICENO	0,000016357311	0,000020751308
MARCHE	Fermo	CAMPOFILONE	0,000033228146	0,000041819660
MARCHE	Fermo	FALERONE	0,000051866171	0,000068718487
MARCHE	Fermo	FERMO	0,000565252599	0,000629605729
MARCHE	Fermo	FRANCAVILLA D'ETE	0,000019122477	0,000022665056
MARCHE	Fermo	GROTTAZZOLINA	0,000061088158	0,000062419202
MARCHE	Fermo	LAPEDONA	0,000026970221	0,000027847335
MARCHE	Fermo	MAGLIANO DI TENNA	0,000030120153	0,000032821409
MARCHE	Fermo	MASSA FERMANA	0,000021086181	0,000025527004
MARCHE	Fermo	MONSAMPietro MORICO	0,000016906261	0,000021123131
MARCHE	Fermo	MONTAPPONE	0,000028508649	0,000036839876
MARCHE	Fermo	MONTE GIBERTO	0,000015567604	0,000024774251
MARCHE	Fermo	MONTE RINALDO	0,000011366556	0,000016701718
MARCHE	Fermo	MONTE SAN PIETRANGELI	0,000034711448	0,000047514974
MARCHE	Fermo	MONTE URANO	0,000090107153	0,000135617105
MARCHE	Fermo	MONTE VIDON COMBATTE	0,000014706408	0,000017910451

Regione	Provincia	Comune	Coefficiente di riparto relativo alla Spesa Storica	Coefficiente di riparto relativo al Fabbisogno Standard
MARCHE	Fermo	MONTE VIDON CORRADO	0,000017606608	0,000021912868
MARCHE	Fermo	MONTEFALCONE APPENNINO	0,000012474068	0,000018448880
MARCHE	Fermo	MONTEFORTINO	0,000036017618	0,000031990489
MARCHE	Fermo	MONTEGIORGIO	0,000112951945	0,000123564160
MARCHE	Fermo	MONTEGRANARO	0,000171255953	0,000202368483
MARCHE	Fermo	MONTELEONE DI FERMO	0,000013975401	0,000018807899
MARCHE	Fermo	MONTEPARO	0,000019861348	0,000025025199
MARCHE	Fermo	MONTERUBBIANO	0,000041571304	0,000049096644
MARCHE	Fermo	MONTOTTONE	0,000023962551	0,000024635271
MARCHE	Fermo	MORESCO	0,000015924886	0,000018517002
MARCHE	Fermo	ORIEZZANO	0,000025014699	0,000025009331
MARCHE	Fermo	PEDASO	0,000044700583	0,000053077370
MARCHE	Fermo	PETRITOLI	0,000039846292	0,000050742883
MARCHE	Fermo	PONZANO DI FERMO	0,000026537479	0,000036829727
MARCHE	Fermo	PORTO SAN GIORGIO	0,000325442412	0,000267579372
MARCHE	Fermo	PORTO SANTELPIDIO	0,000313751697	0,000411546346
MARCHE	Fermo	RAPAGNANO	0,000034461160	0,000041835023
MARCHE	Fermo	SANTELPIDIO A MARE	0,000225334368	0,000268335835
MARCHE	Fermo	SANTA VITTORIA IN MATENANO	0,000029193745	0,000033567872
MARCHE	Fermo	SERVIGLIANO	0,000031143707	0,000047470018
MARCHE	Fermo	SMERILLO	0,000010055381	0,000016681935
MARCHE	Fermo	TORRE SAN PATRIZIO	0,000038453382	0,000042428320
MARCHE	Macerata	ACQUACANINA	0,000007966415	0,000010129412
MARCHE	Macerata	APIRO	0,000054296375	0,000049940349
MARCHE	Macerata	APPIGNANO	0,000093175112	0,000076285856
MARCHE	Macerata	BELFORTE DEL CHIANTI	0,000032824555	0,000042223807
MARCHE	Macerata	BOLOGNOLA	0,000013016187	0,000011495724
MARCHE	Macerata	CALDAROLA	0,000038102295	0,000041578174
MARCHE	Macerata	CAMERINO	0,000153916155	0,000129029918
MARCHE	Macerata	CAMPOROTONDO DI FIASTRONE	0,000022229516	0,000019137888
MARCHE	Macerata	CASTELRAIMONDO	0,000091080506	0,000096161389
MARCHE	Macerata	CASTELSANTANGELO SUL NERA	0,000027646500	0,000017275007
MARCHE	Macerata	CESSAPALOMBO	0,000021144880	0,000018799784



Regione	Provincia	Comune	Coefficiente di riparto relativo alla Spesa Storica	Coefficiente di riparto relativo al Fabbisogno Standard
MARCHE	Macerata	CINGOLI	0,000129002333	0,000185942096
MARCHE	Macerata	CIVITANOVA MARCHE	0,000626207629	0,000662931033
MARCHE	Macerata	COLMURANO	0,000025007789	0,000030859728
MARCHE	Macerata	CORRIDONIA	0,000186299865	0,000246304299
MARCHE	Macerata	ESANATOGLIA	0,000058392494	0,000044543954
MARCHE	Macerata	FLASTRA	0,000024179557	0,000021002988
MARCHE	Macerata	FIORDIMONTE	0,000017080137	0,000012336557
MARCHE	Macerata	FIUMINATA	0,000046469521	0,000037864699
MARCHE	Macerata	GAGLIOLE	0,000028382988	0,000021633284
MARCHE	Macerata	GUALDO	0,000021599149	0,000026193876
MARCHE	Macerata	LORO PICENO	0,000043684815	0,000050779319
MARCHE	Macerata	MACERATA	0,000804894152	0,000703491939
MARCHE	Macerata	MATELICA	0,000168158445	0,000167739334
MARCHE	Macerata	MOGLIANO	0,000064839703	0,000085587599
MARCHE	Macerata	MONTE CAVALLO	0,000015889301	0,000011146686
MARCHE	Macerata	MONTE SAN GIUSTO	0,000106638340	0,000123477564
MARCHE	Macerata	MONTE SAN MARTINO	0,000021222723	0,000023612911
MARCHE	Macerata	MONTECASSIANO	0,000124670700	0,000117744964
MARCHE	Macerata	MONTECOSARO	0,000092753252	0,000108617952
MARCHE	Macerata	MONTEFANO	0,000043237139	0,000066128964
MARCHE	Macerata	MONTELUPONE	0,000098605361	0,000066873381
MARCHE	Macerata	MORROVALLE	0,000190516005	0,000163505829
MARCHE	Macerata	MUCCIA	0,000033944935	0,000028489416
MARCHE	Macerata	PENNA SAN GIOVANNI	0,000029458093	0,000030417838
MARCHE	Macerata	PETRIOLO	0,000037377087	0,000041655357
MARCHE	Macerata	PIEVE TORINA	0,000041584410	0,000035980625
MARCHE	Macerata	PIEVEBOVIGLIANA	0,000040322403	0,000026939081
MARCHE	Macerata	PIORACO	0,000029812516	0,000031236896
MARCHE	Macerata	POGGIO SAN VICINO	0,000008281916	0,000013838861
MARCHE	Macerata	POLLENZA	0,000092010886	0,000107515388
MARCHE	Macerata	PORTO RECANATI	0,000178950235	0,000206627585
MARCHE	Macerata	POTENZA PICENA	0,000221235627	0,000254983564
MARCHE	Macerata	RECANATI	0,000328957808	0,000380363094
MARCHE	Macerata	RIPE SAN GINESIO	0,000023331865	0,000026687605
MARCHE	Macerata	SAN GINESIO	0,000069824898	0,000076281540
MARCHE	Macerata	SAN SEVERINO MARCHE	0,000198234911	0,000213899359



Regione	Provincia	Comune	Coefficiente di riparto relativo alla Spesa Storica	Coefficiente di riparto relativo al Fabbisogno Standard
MARCHE	Macerata	SANT'ANGELO IN PONTANO	0,000035992438	0,000036069223
MARCHE	Macerata	SARNANO	0,000079749694	0,000073581577
MARCHE	Macerata	SEFRO	0,000028656074	0,000018313533
MARCHE	Macerata	SERRAPETRONA	0,000028073206	0,000027666512
MARCHE	Macerata	SERRAVALLE DI CHIENTI	0,000043580759	0,000031309236
MARCHE	Macerata	TOLENTINO	0,000301711722	0,000339283910
MARCHE	Macerata	TRELA	0,000120851876	0,000153919746
MARCHE	Macerata	URBISAGLIA	0,000043298460	0,000056229583
MARCHE	Macerata	USSITA	0,000043196153	0,000022446184
MARCHE	Macerata	VISSO	0,000047554316	0,000036384939
MARCHE	Pesaro e Urbino	ACQUALAGNA	0,000088713212	0,000081413778
MARCHE	Pesaro e Urbino	APECCHIO	0,000045281307	0,000043898403
MARCHE	Pesaro e Urbino	AUDITORE	0,000049666159	0,000034310600
MARCHE	Pesaro e Urbino	BARCHI	0,000045083443	0,000023172215
MARCHE	Pesaro e Urbino	BELFORTE ALL'ISAURO	0,000030390856	0,000022331146
MARCHE	Pesaro e Urbino	BORGO PACE	0,000026891108	0,000020551633
MARCHE	Pesaro e Urbino	CAGLI	0,000149921867	0,000151028776
MARCHE	Pesaro e Urbino	CANTIANO	0,000070124355	0,000051913060
MARCHE	Pesaro e Urbino	CARPEGNA	0,000039833503	0,000039943559
MARCHE	Pesaro e Urbino	CARTOCETO	0,000092034874	0,000129124306
MARCHE	Pesaro e Urbino	COLBORDOLO	0,000124021904	0,000105187766
MARCHE	Pesaro e Urbino	FANO	0,000992486287	0,001184216009
MARCHE	Pesaro e Urbino	FERMIGNANO	0,000127649696	0,000143655886
MARCHE	Pesaro e Urbino	FOSSOMBRONE	0,000154360256	0,000164476891
MARCHE	Pesaro e Urbino	FRAITE ROSA	0,000033357063	0,000025372569
MARCHE	Pesaro e Urbino	FRONTINO	0,000018848359	0,000014361716
MARCHE	Pesaro e Urbino	FRONTONE	0,000047679976	0,000031365823
MARCHE	Pesaro e Urbino	GABICCE MARE	0,000166867446	0,000113560260
MARCHE	Pesaro e Urbino	GRADARA	0,000090399938	0,000084318314
MARCHE	Pesaro e Urbino	ISOLA DEL PIANO	0,000027032257	0,000020201851
MARCHE	Pesaro e Urbino	LUNANO	0,000037094787	0,000032112237
MARCHE	Pesaro e Urbino	MACERATA FELTRIA	0,000052888532	0,000042963213
MARCHE	Pesaro e Urbino	MERCATELLO SUL METAURO	0,000041413076	0,000033355274
MARCHE	Pesaro e Urbino	MERCATINO CONCA	0,000035860344	0,000026169860
MARCHE	Pesaro e Urbino	MOMBAROCCIO	0,000050139252	0,000045781037



Regione	Provincia	Comune	Coefficiente di riparto relativo alla Spesa Storica	Coefficiente di riparto relativo al Fabbisogno Standard
MARCHE	Pesaro e Urbino	MONDAVIO	0,000090656739	0,000072850169
MARCHE	Pesaro e Urbino	MONDOLFO	0,000266047335	0,000202246738
MARCHE	Pesaro e Urbino	MONTE CERIGNONE	0,000021321456	0,000019490213
MARCHE	Pesaro e Urbino	MONTE GRIMANO TERME	0,000023944997	0,000031297891
MARCHE	Pesaro e Urbino	MONTE PORZIO	0,000065466417	0,000052934141
MARCHE	Pesaro e Urbino	MONTECALVO IN FOGLIA	0,000059146218	0,000050319544
MARCHE	Pesaro e Urbino	MONTECICCARDO	0,000045658209	0,000035582889
MARCHE	Pesaro e Urbino	MONTECOPIOLO	0,000027117964	0,000029147617
MARCHE	Pesaro e Urbino	MONTEFELCINO	0,000052351338	0,000055099480
MARCHE	Pesaro e Urbino	MONTELABBATE	0,000136234166	0,000110868680
MARCHE	Pesaro e Urbino	MONTEMAGGIORE AL METAURO	0,000047020378	0,000051294645
MARCHE	Pesaro e Urbino	ORCIANO DI PESARO	0,000056508778	0,000043180673
MARCHE	Pesaro e Urbino	PEGLIO	0,000021891536	0,000021082018
MARCHE	Pesaro e Urbino	PERGOLA	0,000113280394	0,000113280120
MARCHE	Pesaro e Urbino	PESARO	0,001580774869	0,001712194405
MARCHE	Pesaro e Urbino	PETRIANO	0,000051288387	0,000053988861
MARCHE	Pesaro e Urbino	PLAGGE	0,000038944586	0,000023683101
MARCHE	Pesaro e Urbino	PLANDIMELETO	0,000040703357	0,000044437493
MARCHE	Pesaro e Urbino	PIETRARUBBIA	0,000019951582	0,000020804803
MARCHE	Pesaro e Urbino	PIOBBICO	0,000039740886	0,000044225681
MARCHE	Pesaro e Urbino	SALTARA	0,000091782918	0,000108960932
MARCHE	Pesaro e Urbino	SAN COSTANZO	0,000109474597	0,000086210556
MARCHE	Pesaro e Urbino	SAN GIORGIO DI PESARO	0,000063133119	0,000031106535
MARCHE	Pesaro e Urbino	SAN LORENZO IN CAMPO	0,000051189892	0,000066950423
MARCHE	Pesaro e Urbino	SANTANGELO IN LIZZOLA	0,000151152100	0,000137130470
MARCHE	Pesaro e Urbino	SANTANGELO IN VADO	0,000103395632	0,000074820752
MARCHE	Pesaro e Urbino	SANTIPPOLITO	0,000035728011	0,000034441683
MARCHE	Pesaro e Urbino	SASSOCORVARO	0,000077692818	0,000064349716
MARCHE	Pesaro e Urbino	SASSOFELTRIO	0,000029029878	0,000033660074
MARCHE	Pesaro e Urbino	SERRA SANT'ABBONDIO	0,000034887627	0,000027334163
MARCHE	Pesaro e Urbino	SERRUNGARINA	0,000040429318	0,000050045174
MARCHE	Pesaro e Urbino	TAVOLETO	0,000029695354	0,000024785903
MARCHE	Pesaro e Urbino	TAVULLIA	0,000134924580	0,000126119207

Regione	Provincia	Comune	Coefficiente di riparto relativo alla Spesa Storica	Coefficiente di riparto relativo al Fabbisogno Standard
MARCHE	Pesaro e Urbino	URBANIA	0,000110728025	0,000113926457
MARCHE	Pesaro e Urbino	URBINO	0,000434984208	0,000257326365
MOLISE	Campobasso	ACQUAVIVA COLLECROCE	0,000020473049	0,000021601659
MOLISE	Campobasso	BARANELLO	0,000042533218	0,000055578923
MOLISE	Campobasso	BOJANO	0,000151061469	0,000135886094
MOLISE	Campobasso	BONEFRO	0,000048255536	0,000038716034
MOLISE	Campobasso	BUSSO	0,000030092988	0,000033612731
MOLISE	Campobasso	CAMPOBASSO	0,000738514274	0,000814557710
MOLISE	Campobasso	CAMPOCHIARO*	0,000000000000	0,000020643529
MOLISE	Campobasso	CAMPODIPIETRA	0,000040461726	0,000050026672
MOLISE	Campobasso	CAMPOLIETO	0,000020736047	0,000026527799
MOLISE	Campobasso	CAMPOMARINO	0,000189240019	0,000124864178
MOLISE	Campobasso	CASACALENDA	0,000053263766	0,000048856482
MOLISE	Campobasso	CASALCIPRANO	0,000032281403	0,000019640512
MOLISE	Campobasso	CASTELBOTTACCIO	0,000014982909	0,000016111755
MOLISE	Campobasso	CASTELLINO DEL BIFERNO	0,000018516336	0,000021842408
MOLISE	Campobasso	CASTELMAURO	0,000054362144	0,000041401691
MOLISE	Campobasso	CASTROPIGNANO	0,000027589071	0,000027070985
MOLISE	Campobasso	CERCEMAGGIORE	0,000072779191	0,000075597775
MOLISE	Campobasso	CERCEPICCOLA	0,000017411922	0,000019966463
MOLISE	Campobasso	CIVITACAMPOMARANO	0,000022477342	0,000018793661
MOLISE	Campobasso	COLLE D'ANCHISE	0,000019630123	0,000024891794
MOLISE	Campobasso	COLLETORTO	0,000035546510	0,000047900358
MOLISE	Campobasso	DURONIA	0,000020669404	0,000017928877
MOLISE	Campobasso	FERRAZZANO	0,000038212943	0,000062520475
MOLISE	Campobasso	FOSSALTO	0,000030588084	0,000034299292
MOLISE	Campobasso	GAMBATESA	0,000034474504	0,000036050832
MOLISE	Campobasso	GILDONE	0,000021544182	0,000024657285
MOLISE	Campobasso	GUARDIALFIERA	0,000024898491	0,000027228695
MOLISE	Campobasso	GUARDIAREGLA	0,000024026731	0,000023211344
MOLISE	Campobasso	GUGLIONESI	0,000081380024	0,000091644244
MOLISE	Campobasso	JELSI	0,000030755446	0,000042920233
MOLISE	Campobasso	LARINO	0,000117000644	0,000118221559
MOLISE	Campobasso	LIMOSANO	0,000023455222	0,000024698128
MOLISE	Campobasso	LUCITO	0,000028379970	0,000023251430

Regione	Provincia	Comune	Coefficiente di riparto relativo alla Spesa Storica	Coefficiente di riparto relativo al Fabbisogno Standard
MOLISE	Campobasso	LUPARA	0,000017027633	0,000019655170
MOLISE	Campobasso	MACCHIA VALFORTORE	0,000022395290	0,000021327163
MOLISE	Campobasso	MAFALDA	0,000039396551	0,000030780365
MOLISE	Campobasso	MATRICE	0,000025657617	0,000026030262
MOLISE	Campobasso	MIRABELLO SANNITICO	0,000032468464	0,000042223201
MOLISE	Campobasso	MOLISE	0,000007845361	0,000010063256
MOLISE	Campobasso	MONACILIONI	0,000020107347	0,000020443261
MOLISE	Campobasso	MONTAGANO	0,000032979605	0,000029805965
MOLISE	Campobasso	MONTECILFONE	0,000037252697	0,000035423615
MOLISE	Campobasso	MONTEFALCONE NEL SANNIO	0,000039776074	0,000039347592
MOLISE	Campobasso	MONTELONGO	0,000011906213	0,000017868449
MOLISE	Campobasso	MONTEMITRO	0,000017631947	0,000018674105
MOLISE	Campobasso	MONTENERO DI BISACCLA	0,000100476924	0,000111913908
MOLISE	Campobasso	MONTORIO NEI PRENTANI	0,000017895738	0,000019884923
MOLISE	Campobasso	MORRONE DEL SANNIO	0,000020925332	0,000020936738
MOLISE	Campobasso	ORATINO	0,000022866318	0,000032986868
MOLISE	Campobasso	PALATA	0,000045307996	0,000042717866
MOLISE	Campobasso	PETACCIATO	0,000064250561	0,000068311449
MOLISE	Campobasso	PETRELLA TIFERNINA	0,000028350739	0,000030073716
MOLISE	Campobasso	PIETRACATELLA	0,000025072843	0,000033644977
MOLISE	Campobasso	PIETRACUPA	0,000012886555	0,000012264891
MOLISE	Campobasso	PORTOCANNONE	0,000055105463	0,000048275217
MOLISE	Campobasso	PROVVIDENTI	0,000007203476	0,000010720821
MOLISE	Campobasso	RICCIA	0,000084239793	0,000094502927
MOLISE	Campobasso	RIPABOTTONI	0,000028798097	0,000022082677
MOLISE	Campobasso	RIPALIMOSANI	0,000053620969	0,000055907206
MOLISE	Campobasso	ROCCAIVIVARA	0,000025436798	0,000026208757
MOLISE	Campobasso	ROTELLO	0,000039834536	0,000031786380
MOLISE	Campobasso	SALCITO	0,000018277327	0,000021410616
MOLISE	Campobasso	SAN BIASE	0,000013995577	0,000011458986
MOLISE	Campobasso	SAN FELICE DEL MOLISE	0,000019316608	0,000021413893
MOLISE	Campobasso	SAN GIACOMO DEGLI SCHLAVONI	0,000027131070	0,000030455241
MOLISE	Campobasso	SAN GIOVANNI IN GALDO	0,000022616983	0,000022117775



Regione	Provincia	Comune	Coefficiente di riparto relativo alla Spesa Storica	Coefficiente di riparto relativo al Fabbisogno Standard
MOLISE	Campobasso	SAN GIULIANO DEL SANNIO	0,000030476483	0,000025950957
MOLISE	Campobasso	SAN GIULIANO DI PUGLIA	0,000029788051	0,000028462121
MOLISE	Campobasso	SAN MARTINO IN PENSILIS	0,000091755276	0,000083975462
MOLISE	Campobasso	SAN MASSIMO	0,000048400816	0,000024512331
MOLISE	Campobasso	SAN POLO MATESE	0,000015704941	0,000018926822
MOLISE	Campobasso	SANT'ANGELO LIMOSANO	0,000013225569	0,000016340398
MOLISE	Campobasso	SANT'ELIA A PLANISI	0,000030966654	0,000043865320
MOLISE	Campobasso	SANTA CROCE DI MAGLIANO	0,000084625512	0,000090413363
MOLISE	Campobasso	SEPINO	0,000047485767	0,000045128502
MOLISE	Campobasso	SPINETE	0,000021089993	0,000032261698
MOLISE	Campobasso	TAVENNA	0,000028025706	0,000025935099
MOLISE	Campobasso	TERMOLI	0,000602182328	0,000500585181
MOLISE	Campobasso	TORELLA DEL SANNIO	0,000019409463	0,000023377391
MOLISE	Campobasso	TORO	0,000032094739	0,000033532868
MOLISE	Campobasso	TRIVENTO	0,000091463921	0,000092013753
MOLISE	Campobasso	TUFARA	0,000030404677	0,000025082352
MOLISE	Campobasso	URURI	0,000065205247	0,000054032301
MOLISE	Campobasso	VINCHIATURRO	0,000047131820	0,000064923583
MOLISE	Isernia	ACQUAVIVA D'ISERNIA	0,000019201511	0,000017241439
MOLISE	Isernia	AGNONE	0,000116611668	0,000097499445
MOLISE	Isernia	BAGNOLI DEL TRIGNO	0,000025123997	0,000024539289
MOLISE	Isernia	BELMONTE DEL SANNIO	0,000019714877	0,000024571404
MOLISE	Isernia	CANTALUPO NEL SANNIO	0,000023697091	0,000024618230
MOLISE	Isernia	CAPRACOTTA	0,000048218283	0,000029071701
MOLISE	Isernia	CAROVILLI	0,000034347652	0,000034262527
MOLISE	Isernia	CARPINONE	0,000030450350	0,000032159672
MOLISE	Isernia	CASTEL DEL GIUDICE	0,000018766148	0,000017195051
MOLISE	Isernia	CASTEL SAN VINCENZO*	0,000000000000	0,000019199141
MOLISE	Isernia	CASTELPETROSO	0,000038472128	0,000039447982
MOLISE	Isernia	CASTELPIZZUTO	0,000010961297	0,000010397351
MOLISE	Isernia	CASTELVERRINO	0,000010344432	0,000009854497
MOLISE	Isernia	CERRO AL VOLTURNO	0,000026927169	0,000034475440



Regione	Provincia	Comune	Coefficiente di riparto relativo alla Spesa Storica	Coefficiente di riparto relativo al Fabbisogno Standard
MOLISE	Isernia	CHIAUCI	0,000017848159	0,000014443038
MOLISE	Isernia	CIVITANOVA DEL SANNIO	0,000021000871	0,000029277318
MOLISE	Isernia	COLLI A VOLTURNO	0,000033140692	0,000033657374
MOLISE	Isernia	CONCA CASALE	0,000010311865	0,000012658027
MOLISE	Isernia	FILIGNANO*	0,000000000000	0,000024257715
MOLISE	Isernia	FORLI' DEL SANNIO	0,000029097077	0,000023976664
MOLISE	Isernia	FORNELLI	0,000034756644	0,000040519184
MOLISE	Isernia	FROSOLONE	0,000043877595	0,000062858266
MOLISE	Isernia	ISERNIA	0,000361185674	0,000376213685
MOLISE	Isernia	LONGANO	0,000023781686	0,000022668368
MOLISE	Isernia	MACCHIA D'ISERNIA	0,000027757863	0,000027919974
MOLISE	Isernia	MACCHIAGODENA	0,000043895387	0,000042052296
MOLISE	Isernia	MIRANDA	0,000038120882	0,000028343891
MOLISE	Isernia	MONTAQUILA	0,000045903731	0,000053079981
MOLISE	Isernia	MONTENERO VAL COCCHIARA	0,000016738343	0,000019978267
MOLISE	Isernia	MONTERODUNI	0,000044405814	0,000047994544
MOLISE	Isernia	PESCHE	0,000027450464	0,000037074422
MOLISE	Isernia	PESCOLANCIANO	0,000021265457	0,000025087065
MOLISE	Isernia	PESCOPENNATARO	0,000025581045	0,000014326028
MOLISE	Isernia	PETTORANELLO DEL MOLISE	0,000020543743	0,000018525082
MOLISE	Isernia	PIETRABONDANTE	0,000023739587	0,000023727114
MOLISE	Isernia	PIZZONE	0,000027294381	0,000015327280
MOLISE	Isernia	POGGIO SANNITA	0,000029290413	0,000023929882
MOLISE	Isernia	POZZILLI	0,000044648953	0,000047361882
MOLISE	Isernia	RIONERO SANNITICO	0,000042997256	0,000030652926
MOLISE	Isernia	ROCCAMANDOLFI	0,000032371955	0,000027483401
MOLISE	Isernia	ROCCASICURA	0,000018045546	0,000019461487
MOLISE	Isernia	ROCCHETTA A VOLTURNO	0,000041439130	0,000028990222
MOLISE	Isernia	SAN PIETRO AVELLANA	0,000037567087	0,000020327497
MOLISE	Isernia	SANT'AGAPITO	0,000026577512	0,000031708930
MOLISE	Isernia	SANT'ANGELO DEL PESCO	0,000024313320	0,000018032503
MOLISE	Isernia	SANTELENA SANNITA	0,000012251104	0,000014646726



Regione	Provincia	Comune	Coefficiente di riparto relativo alla Spesa Storica	Coefficiente di riparto relativo al Fabbisogno Standard
MOLISE	Isernia	SANTA MARIA DEL MOLISE	0,000021304458	0,000020853869
MOLISE	Isernia	SCAPOLI	0,000018528807	0,000025370692
MOLISE	Isernia	SESSANO DEL MOLISE	0,000023035427	0,000023123095
MOLISE	Isernia	SESTO CAMPANO	0,000064913416	0,000049841201
MOLISE	Isernia	VASTOGIRARDI	0,000030870860	0,000023943896
MOLISE	Isernia	VENAFRO	0,000163755959	0,000177015227
PIEMONTE	Alessandria	ACQUI TERME	0,000376446355	0,000344044582
PIEMONTE	Alessandria	ALBERA LIGURE	0,000008691703	0,000015445026
PIEMONTE	Alessandria	ALESSANDRIA	0,002786385089	0,001737994895
PIEMONTE	Alessandria	ALFIANO NATTA	0,000018269225	0,000021715178
PIEMONTE	Alessandria	ALICE BEL COLLE	0,000020012030	0,000023117340
PIEMONTE	Alessandria	ALLUVIONI CAMBIO'	0,000023269988	0,000024852050
PIEMONTE	Alessandria	ALTAVILLA MONFERRATO	0,000019038995	0,000017213857
PIEMONTE	Alessandria	ALZANO SCRIVIA	0,000011545118	0,000015297962
PIEMONTE	Alessandria	ARQUATA SCRIVIA	0,000102346660	0,000111127761
PIEMONTE	Alessandria	AVOLASCA	0,000011924085	0,000013137082
PIEMONTE	Alessandria	BALZOLA	0,000034305315	0,000032766941
PIEMONTE	Alessandria	BASALUZZO	0,000042185785	0,000042163934
PIEMONTE	Alessandria	BASSIGNANA	0,000042727587	0,000037705365
PIEMONTE	Alessandria	BELFORTE MONFERRATO	0,000019186499	0,000019533995
PIEMONTE	Alessandria	BERGAMASCO	0,000020370106	0,000021841295
PIEMONTE	Alessandria	BERZANO DI TORTONA	0,000006516156	0,000010448161
PIEMONTE	Alessandria	BISTAGNO	0,000033940566	0,000041098943
PIEMONTE	Alessandria	BORGHETTO DI BORBERA	0,000039541037	0,000042667640
PIEMONTE	Alessandria	BORGO SAN MARTINO	0,000038404691	0,000031809172
PIEMONTE	Alessandria	BORGORATTO ALESSANDRINO	0,000022033877	0,000018226013
PIEMONTE	Alessandria	BOSCO MARENGO	0,000060412117	0,000049490755
PIEMONTE	Alessandria	BOSIO	0,000023788755	0,000029056505
PIEMONTE	Alessandria	BOZZOLE	0,000014936442	0,000013499922
PIEMONTE	Alessandria	BRIGNANO-FRASCATA	0,000014850735	0,000017550468
PIEMONTE	Alessandria	CABELLA LIGURE	0,000017429714	0,000020672761
PIEMONTE	Alessandria	CAMAGNA MONFERRATO	0,000019495010	0,000017203343
PIEMONTE	Alessandria	CAMINO	0,000024810878	0,000024056270



Regione	Provincia	Comune	Coefficiente di riparto relativo alla Spesa Storica	Coefficiente di riparto relativo al Fabbisogno Standard
PIEMONTE	Alessandria	CANTALUPO LIGURE	0,000019692556	0,000019641977
PIEMONTE	Alessandria	CAPRIATA D'ORBA	0,000061347422	0,000042348513
PIEMONTE	Alessandria	CARBONARA SCRIVIA	0,000028998185	0,000027188211
PIEMONTE	Alessandria	CARENTINO	0,000016939305	0,000013869402
PIEMONTE	Alessandria	CAREZZANO	0,000012736033	0,000016708450
PIEMONTE	Alessandria	CARPENETO	0,000031201850	0,000026495067
PIEMONTE	Alessandria	CARREGA LIGURE	0,000006783919	0,000008957607
PIEMONTE	Alessandria	CARROSIO	0,000014289473	0,000017967777
PIEMONTE	Alessandria	CARTOSIO	0,000019260688	0,000023177492
PIEMONTE	Alessandria	CASAL CERMELLI	0,000032207929	0,000029995214
PIEMONTE	Alessandria	CASALE MONFERRATO	0,000467495486	0,000590593690
PIEMONTE	Alessandria	CASALEGGIO BOIRO	0,000008788053	0,000015652187
PIEMONTE	Alessandria	CASALNOCETO	0,000023169269	0,000025593120
PIEMONTE	Alessandria	CASASCO	0,000008008910	0,000010125666
PIEMONTE	Alessandria	CASSANO SPINOLA	0,000041306718	0,000040763552
PIEMONTE	Alessandria	CASSINE	0,000051946952	0,000060024707
PIEMONTE	Alessandria	CASSINELLE	0,000019970169	0,000027122382
PIEMONTE	Alessandria	CASTELLANLA	0,000006494630	0,000007926343
PIEMONTE	Alessandria	CASTELLAR GUIDOBONO	0,000013784766	0,000015599241
PIEMONTE	Alessandria	CASTELLAZZO BORMIDA	0,000083323472	0,000087809641
PIEMONTE	Alessandria	CASTELLETTO D'ERRO	0,000006914504	0,000009611977
PIEMONTE	Alessandria	CASTELLETTO D'ORBA	0,000050507893	0,000042191300
PIEMONTE	Alessandria	CASTELLETTO MERLI	0,000015525346	0,000018359051
PIEMONTE	Alessandria	CASTELLETTO MONFERRATO	0,000033201298	0,000034672336
PIEMONTE	Alessandria	CASTELNUOVO BORMIDA	0,000030119200	0,000020731188
PIEMONTE	Alessandria	CASTELNUOVO SCRIVIA	0,000089223241	0,000094086706
PIEMONTE	Alessandria	CASTELSPINA	0,000012657554	0,000016016068
PIEMONTE	Alessandria	CAVATORE	0,000009361151	0,000014737269
PIEMONTE	Alessandria	CELLA MONTE	0,000013083148	0,000016322545
PIEMONTE	Alessandria	CERESETO	0,000015432888	0,000018647568
PIEMONTE	Alessandria	CERRETO GRUE	0,000012254519	0,000016511520
PIEMONTE	Alessandria	CERRINA MONFERRATO*	0,000000000000	0,000033125763
PIEMONTE	Alessandria	CONIOLO	0,000018695374	0,000018713779
PIEMONTE	Alessandria	CONZANO	0,000031482164	0,000024561821
PIEMONTE	Alessandria	COSTA VESCOVATO	0,000009433910	0,000016587225

Regione	Provincia	Comune	Coefficiente di riparto relativo alla Spesa Storica	Coefficiente di riparto relativo al Fabbisogno Standard
PIEMONTE	Alessandria	CREMOLINO	0,000027217968	0,000026115603
PIEMONTE	Alessandria	CUCCARO MONFERRATO	0,000012010665	0,000014452129
PIEMONTE	Alessandria	DENICE	0,000008211540	0,000011054554
PIEMONTE	Alessandria	DERNICE	0,000011265678	0,000012244328
PIEMONTE	Alessandria	FABBRICA CURONE	0,000021763016	0,000024941382
PIEMONTE	Alessandria	FELIZZANO	0,000042151471	0,000046266247
PIEMONTE	Alessandria	FRACONALTO	0,000009263371	0,000015678343
PIEMONTE	Alessandria	FRANCAVILLA BISIO	0,000014347458	0,000016376016
PIEMONTE	Alessandria	FRASCARO	0,000011879762	0,000016628839
PIEMONTE	Alessandria	FRASSINELLO MONFERRATO	0,000019841967	0,000017129927
PIEMONTE	Alessandria	FRASSINETO PO	0,000041663603	0,000033692215
PIEMONTE	Alessandria	FRESONARA	0,000021307318	0,000022178594
PIEMONTE	Alessandria	FRUGAROLO	0,000042559113	0,000037993123
PIEMONTE	Alessandria	FUBINE	0,000051103867	0,000037639732
PIEMONTE	Alessandria	GABIANO	0,000031473744	0,000031519459
PIEMONTE	Alessandria	GAMALERO	0,000021820524	0,000023332699
PIEMONTE	Alessandria	GARBAGNA	0,000027778674	0,000022285588
PIEMONTE	Alessandria	GAVAZZANA	0,000007816686	0,000010708319
PIEMONTE	Alessandria	GAVI	0,000071978363	0,000083782001
PIEMONTE	Alessandria	GIAROLE	0,000021608442	0,000020567142
PIEMONTE	Alessandria	GREMIASCO	0,000011447020	0,000015845980
PIEMONTE	Alessandria	GROGNARDO	0,000009348045	0,000014304817
PIEMONTE	Alessandria	GRONDONA	0,000018140069	0,000017693541
PIEMONTE	Alessandria	GUAZZORA	0,000010030440	0,000014060541
PIEMONTE	Alessandria	ISOLA SANT'ANTONIO	0,000020941615	0,000020685615
PIEMONTE	Alessandria	LERMA	0,000023810837	0,000024571668
PIEMONTE	Alessandria	LU	0,000034977146	0,000029112326
PIEMONTE	Alessandria	MALVICINO	0,000004157202	0,000008155161
PIEMONTE	Alessandria	MASIO	0,000032462268	0,000031139562
PIEMONTE	Alessandria	MELAZZO	0,000025372141	0,000030762396
PIEMONTE	Alessandria	MERANA	0,000007158518	0,000010710395
PIEMONTE	Alessandria	MIRABELLO MONFERRATO	0,000031610684	0,000032670563
PIEMONTE	Alessandria	MOLARE	0,000036065436	0,000047148528
PIEMONTE	Alessandria	MOLINO DEI TORTI	0,000018776871	0,000020829569



Regione	Provincia	Comune	Coefficiente di riparto relativo alla Spesa Storica	Coefficiente di riparto relativo al Fabbisogno Standard
PIEMONTE	Alessandria	MOMBELLO MONFERRATO	0,000023306368	0,000028877360
PIEMONTE	Alessandria	MOMPERONE	0,000009445110	0,000012370278
PIEMONTE	Alessandria	MONCESTINO	0,000009837422	0,000011966656
PIEMONTE	Alessandria	MONGIARDINO LIGURE	0,000009383551	0,000012087867
PIEMONTE	Alessandria	MONLEALE	0,000022517376	0,000018768709
PIEMONTE	Alessandria	MONTACUTO	0,000013696994	0,000015554033
PIEMONTE	Alessandria	MONTALDEO	0,000010115829	0,000014511382
PIEMONTE	Alessandria	MONTALDO BORMIDA	0,000021375946	0,000020598185
PIEMONTE	Alessandria	MONTECASTELLO	0,000012328391	0,000013540623
PIEMONTE	Alessandria	MONTECHIARO D'ACQUI	0,000015010869	0,000018623288
PIEMONTE	Alessandria	MONTEGIOCO	0,000014049511	0,000014080590
PIEMONTE	Alessandria	MONTEMARZINO	0,000012748662	0,000014878999
PIEMONTE	Alessandria	MORANO SUL PO	0,000032400073	0,000034314907
PIEMONTE	Alessandria	MORBELLO	0,000016355484	0,000017414590
PIEMONTE	Alessandria	MORNESE	0,000025184365	0,000021571814
PIEMONTE	Alessandria	MORSASCO	0,000014619908	0,000021670423
PIEMONTE	Alessandria	MURISENGO	0,000029250141	0,000035621786
PIEMONTE	Alessandria	NOVI LIGURE	0,000405717148	0,000471296527
PIEMONTE	Alessandria	OCCIMIANO	0,000039343173	0,000032196679
PIEMONTE	Alessandria	ODALENGO GRANDE	0,000015068933	0,000016584374
PIEMONTE	Alessandria	ODALENGO PICCOLO	0,000009535026	0,000012072937
PIEMONTE	Alessandria	OLIVOLA	0,000010515845	0,000008958843
PIEMONTE	Alessandria	ORSARA BORMIDA	0,000017225973	0,000015540455
PIEMONTE	Alessandria	OTTIGLIO	0,000024773546	0,000020361090
PIEMONTE	Alessandria	OVADA	0,000228217807	0,000195109295
PIEMONTE	Alessandria	OVIGLIO	0,000026940911	0,000029598022
PIEMONTE	Alessandria	OZZANO MONFERRATO	0,000033935482	0,000034423275
PIEMONTE	Alessandria	PADERNA	0,000012124252	0,000011543189
PIEMONTE	Alessandria	PARETO	0,000011859666	0,000019038626
PIEMONTE	Alessandria	PARODI LIGURE	0,000026139766	0,000022136990
PIEMONTE	Alessandria	PASTURANA	0,000025040276	0,000028942555
PIEMONTE	Alessandria	PECETTO DI VALENZA	0,000035969800	0,000030048216
PIEMONTE	Alessandria	PIETRA MARAZZI	0,000024858617	0,000024314158
PIEMONTE	Alessandria	PIOVERA	0,000024200686	0,000022802883
PIEMONTE	Alessandria	POMARO MONFERRATO	0,000012172070	0,000015046835



Regione	Provincia	Comune	Coefficiente di riparto relativo alla Spesa Storica	Coefficiente di riparto relativo al Fabbisogno Standard
PIEMONTE	Alessandria	PONTECURONE	0,000084754668	0,000071605387
PIEMONTE	Alessandria	PONTESTURA	0,000036372994	0,000033069653
PIEMONTE	Alessandria	PONTI	0,000017697239	0,000018845645
PIEMONTE	Alessandria	PONZANO MONFERRATO	0,000014716496	0,000015807667
PIEMONTE	Alessandria	PONZONE	0,000041506249	0,000030607944
PIEMONTE	Alessandria	POZZOL GROppo	0,000020151511	0,000016101528
PIEMONTE	Alessandria	POZZOLO FORMIGARO	0,000101624073	0,000084495289
PIEMONTE	Alessandria	PRASCO	0,000013700489	0,000018028620
PIEMONTE	Alessandria	PREDOSA	0,000041758047	0,000042813338
PIEMONTE	Alessandria	QUARGNENTO	0,000039670828	0,000032291610
PIEMONTE	Alessandria	QUATTORDIO	0,000051340096	0,000035392152
PIEMONTE	Alessandria	RICALDONE	0,000015584046	0,000020016206
PIEMONTE	Alessandria	RIVALTA BORMIDA	0,000033328070	0,000032274221
PIEMONTE	Alessandria	RIVARONE	0,000014006220	0,000015412849
PIEMONTE	Alessandria	ROCCA GRIMALDA	0,000029377549	0,000034200542
PIEMONTE	Alessandria	ROCCAFORTE LIGURE	0,000006410036	0,000011482238
PIEMONTE	Alessandria	ROCCHETTA LIGURE	0,000011417630	0,000013403921
PIEMONTE	Alessandria	ROSIGNANO MONFERRATO	0,000037508228	0,000038249418
PIEMONTE	Alessandria	SALA MONFERRATO	0,000016639848	0,000015258668
PIEMONTE	Alessandria	SALE	0,000082667925	0,000079368598
PIEMONTE	Alessandria	SAN CRISTOFORO	0,000015328118	0,000019051827
PIEMONTE	Alessandria	SAN GIORGIO MONFERRATO	0,000034111582	0,000029955360
PIEMONTE	Alessandria	SAN SALVATORE MONFERRATO	0,000081173185	0,000081551016
PIEMONTE	Alessandria	SAN SEBASTIANO CURONE	0,000013192048	0,000020454209
PIEMONTE	Alessandria	SANTAGATA FOSSILI	0,000010792108	0,000017768828
PIEMONTE	Alessandria	SARDIGLIANO	0,000014828892	0,000017089689
PIEMONTE	Alessandria	SAREZZANO	0,000024292271	0,000027322356
PIEMONTE	Alessandria	SERRALUNGA DI CREA	0,000025643478	0,000018984088
PIEMONTE	Alessandria	SERRAVALLE SCRIVIA	0,000148500839	0,000115081595
PIEMONTE	Alessandria	SEZZADIO	0,000037053483	0,000030790199
PIEMONTE	Alessandria	SILVANO D'ORBA	0,000046450219	0,000041534992
PIEMONTE	Alessandria	SOLERO	0,000033528158	0,000035402894
PIEMONTE	Alessandria	SOLONGHELLO	0,000014110196	0,000012636853



Regione	Provincia	Comune	Coefficiente di riparto relativo alla Spesa Storica	Coefficiente di riparto relativo al Fabbisogno Standard
PIEMONTE	Alessandria	SPIGNO MONFERRATO	0,000034142163	0,000027080779
PIEMONTE	Alessandria	SPINETO SCRIVIA	0,000012093035	0,000014723813
PIEMONTE	Alessandria	STAZZANO	0,000049615243	0,000049601790
PIEMONTE	Alessandria	STREVI	0,000047260261	0,000042629820
PIEMONTE	Alessandria	TAGLIOLO MONFERRATO	0,000024698483	0,000034629672
PIEMONTE	Alessandria	TASSAROLO	0,000019460776	0,000018967106
PIEMONTE	Alessandria	TERRUGGIA	0,000032350349	0,000023522583
PIEMONTE	Alessandria	TERZO	0,000026876731	0,000026503850
PIEMONTE	Alessandria	TICINETO	0,000038167429	0,000031397648
PIEMONTE	Alessandria	TORTONA	0,000611101999	0,000465327409
PIEMONTE	Alessandria	TREVILLE	0,000010242919	0,000012720900
PIEMONTE	Alessandria	TRISOBBIO	0,000026073758	0,000020144457
PIEMONTE	Alessandria	VALENZA	0,000382017357	0,000348112656
PIEMONTE	Alessandria	VALMACCA	0,000021107548	0,000026640511
PIEMONTE	Alessandria	VIGNALE MONFERRATO	0,000034351703	0,000026924153
PIEMONTE	Alessandria	VIGNOLE BORBERA	0,000038471254	0,000047214902
PIEMONTE	Alessandria	VIGUZZOLO	0,000057566725	0,000060547928
PIEMONTE	Alessandria	VILLADEATI	0,000015613277	0,000017889180
PIEMONTE	Alessandria	VILLALVERNIA	0,000028051124	0,000026883245
PIEMONTE	Alessandria	VILLAMIROGLIO	0,000009133580	0,000015441522
PIEMONTE	Alessandria	VILLANOVA MONFERRATO	0,000039744222	0,000038625483
PIEMONTE	Alessandria	VILLAROMAGNANO	0,000017084585	0,000020443641
PIEMONTE	Alessandria	VISONE	0,000026050088	0,000029068370
PIEMONTE	Alessandria	VOLPEDO	0,000025689231	0,000029252139
PIEMONTE	Alessandria	VOLPEGLINO	0,000011341614	0,000010720626
PIEMONTE	Alessandria	VOLTAGGIO	0,000022602367	0,000023727262
PIEMONTE	Asti	AGLIANO TERME	0,000041607048	0,000037751847
PIEMONTE	Asti	ALBUGNANO	0,000012852956	0,000017779643
PIEMONTE	Asti	ANTIGNANO	0,000018518401	0,000024927752
PIEMONTE	Asti	ARAMENGO	0,000015506362	0,000018739423
PIEMONTE	Asti	ASTI	0,001345945271	0,001450922135
PIEMONTE	Asti	AZZANO D'ASTI	0,000012078341	0,000015826320
PIEMONTE	Asti	BALDICHIERI D'ASTI	0,000030958631	0,000025766020
PIEMONTE	Asti	BELVEGLIO	0,000010158483	0,000013845383
PIEMONTE	Asti	BERZANO DI SAN PIETRO	0,000010495511	0,000017175394



Regione	Provincia	Comune	Coefficiente di riparto relativo alla Spesa Storica	Coefficiente di riparto relativo al Fabbisogno Standard
PIEMONTE	Asti	BRUNO	0,000013635673	0,000014852135
PIEMONTE	Asti	BUBBIO	0,000020191862	0,000024531407
PIEMONTE	Asti	BUTTIGLIERA D'ASTI	0,000042575952	0,000048482721
PIEMONTE	Asti	CALAMANDRANA	0,000038000385	0,000038628940
PIEMONTE	Asti	CALLIANO	0,000029650952	0,000031845221
PIEMONTE	Asti	CALOSSO	0,000023535766	0,000028790918
PIEMONTE	Asti	CAMERANO CASASCO	0,000014310760	0,000016234064
PIEMONTE	Asti	CANELLI	0,000209090008	0,000178691919
PIEMONTE	Asti	CANTARANA	0,000027067128	0,000024007969
PIEMONTE	Asti	CAPRIGLIO	0,000014152374	0,000013331371
PIEMONTE	Asti	CASORZO	0,000015634326	0,000020194547
PIEMONTE	Asti	CASSINASCO	0,000013497859	0,000019909472
PIEMONTE	Asti	CASTAGNOLE DELLE LANZE	0,000057006654	0,000066877725
PIEMONTE	Asti	CASTAGNOLE MONFERRATO	0,000025751267	0,000030877165
PIEMONTE	Asti	CASTEL BOGLIONE	0,000020430633	0,000018779635
PIEMONTE	Asti	CASTEL ROCCHERO	0,000009763471	0,000015493405
PIEMONTE	Asti	CASTELL'ALFERO	0,000059973338	0,000053027106
PIEMONTE	Asti	CASTELLERO	0,000008961134	0,000012875713
PIEMONTE	Asti	CASTELLETTO MOLINA	0,000007916214	0,000010062539
PIEMONTE	Asti	CASTELLO DI ANNONE	0,000033493447	0,000040181474
PIEMONTE	Asti	CASTELNUOVO BELBO	0,000031949221	0,000023391810
PIEMONTE	Asti	CASTELNUOVO CALCEA	0,000018949317	0,000021776027
PIEMONTE	Asti	CASTELNUOVO DON BOSCO	0,000050866923	0,000062824397
PIEMONTE	Asti	CELLARENGO	0,000010660093	0,000019789781
PIEMONTE	Asti	CELLE ENOMONDO	0,000013528838	0,000016434566
PIEMONTE	Asti	CERRETO D'ASTI	0,000007589274	0,000011676124
PIEMONTE	Asti	CERRO TANARO	0,000020113463	0,000018564969
PIEMONTE	Asti	CESSOLE	0,000012389950	0,000017092511
PIEMONTE	Asti	CHIUSANO D'ASTI	0,000008724031	0,000011141584
PIEMONTE	Asti	CINAGLIO	0,000010568826	0,000016524901
PIEMONTE	Asti	CISTERNA D'ASTI	0,000030622478	0,000030796378
PIEMONTE	Asti	COAZZOLO	0,000012065790	0,000012720475
PIEMONTE	Asti	COCCONATO	0,000033560963	0,000037626676
PIEMONTE	Asti	CORSIONE	0,000005183615	0,000011228452



Regione	Provincia	Comune	Coefficiente di riparto relativo alla Spesa Storica	Coefficiente di riparto relativo al Fabbisogno Standard
PIEMONTE	Asti	CORTANDONE	0,000009974441	0,000013156442
PIEMONTE	Asti	CORTANZE	0,000008990365	0,000012728158
PIEMONTE	Asti	CORTAZZONE	0,000012898947	0,000019372994
PIEMONTE	Asti	CORTIGLIONE	0,000013774042	0,000017794858
PIEMONTE	Asti	COSSOMBRATO	0,000010362463	0,000016095397
PIEMONTE	Asti	COSTIGLIOLE D'ASTI	0,000106689096	0,000099760138
PIEMONTE	Asti	CUNICO	0,000014986086	0,000016878939
PIEMONTE	Asti	DUSINO SAN MICHELE	0,000026528185	0,000023148678
PIEMONTE	Asti	FERRERE	0,000029405986	0,000034867122
PIEMONTE	Asti	FONTANILE	0,000018931603	0,000017599269
PIEMONTE	Asti	FRINCO	0,000020038242	0,000021312849
PIEMONTE	Asti	GRANA	0,000019340755	0,000018332062
PIEMONTE	Asti	GRAZZANO BADOGLIO	0,000013664030	0,000019249012
PIEMONTE	Asti	INCISA SCAPACCINO	0,000039509026	0,000045668347
PIEMONTE	Asti	ISOLA D'ASTI	0,000049687129	0,000044335663
PIEMONTE	Asti	LOAZZOLO	0,000013817650	0,000015337300
PIEMONTE	Asti	MARANZANA	0,000009647898	0,000013603993
PIEMONTE	Asti	MARETTO	0,000011089896	0,000014913687
PIEMONTE	Asti	MOASCA	0,000016602913	0,000015951057
PIEMONTE	Asti	MOMBALDONE	0,000009405950	0,000012162350
PIEMONTE	Asti	MOMBARUZZO	0,000026101083	0,000026519226
PIEMONTE	Asti	MOMBERCELLI	0,000048671836	0,000048269072
PIEMONTE	Asti	MONALE	0,000021508438	0,000024062783
PIEMONTE	Asti	MONASTERO BORMIDA	0,000021686841	0,000026298374
PIEMONTE	Asti	MONCALVO	0,000040879059	0,000061713525
PIEMONTE	Asti	MONCUCCO TORINESE	0,000030987227	0,000024523017
PIEMONTE	Asti	MONGARDINO	0,000020139994	0,000025001189
PIEMONTE	Asti	MONTABONE	0,000011262103	0,000015574828
PIEMONTE	Asti	MONTAFIA	0,000028058193	0,000025863799
PIEMONTE	Asti	MONTALDO SCARAMPI	0,000017810270	0,000021747790
PIEMONTE	Asti	MONTECHIARO D'ASTI	0,000028339619	0,000032959610
PIEMONTE	Asti	MONTEGROSSO D'ASTI	0,000039838825	0,000044566291
PIEMONTE	Asti	MONTEMAGNO	0,000025259586	0,000029890638
PIEMONTE	Asti	MONTIGLIO MONFERRATO	0,000043457482	0,000038182666
PIEMONTE	Asti	MORANSENGO	0,000007326833	0,000011641044



Regione	Provincia	Comune	Coefficiente di riparto relativo alla Spesa Storica	Coefficiente di riparto relativo al Fabbisogno Standard
PIEMONTE	Asti	NIZZA MONFERRATO	0,000166697781	0,000180908591
PIEMONTE	Asti	OLMO GENTILE	0,000007184889	0,000008661838
PIEMONTE	Asti	PASSERANO MARMORITO	0,000018890299	0,000016818158
PIEMONTE	Asti	PENANGO	0,000012975042	0,000017346867
PIEMONTE	Asti	PIEA	0,000013757680	0,000018104867
PIEMONTE	Asti	PINO D'ASTI	0,000009646071	0,000012660169
PIEMONTE	Asti	PIOVA' MASSALA	0,000013344795	0,000020534035
PIEMONTE	Asti	PORTACOMARO	0,000042684773	0,000041629800
PIEMONTE	Asti	QUARANTI	0,000007761561	0,000010314958
PIEMONTE	Asti	REFRANCORE	0,000047733275	0,000035542325
PIEMONTE	Asti	REVIGLIASCO D'ASTI	0,000020881883	0,000021971004
PIEMONTE	Asti	ROATTO	0,000013192048	0,000014581044
PIEMONTE	Asti	ROBELLA	0,000018420065	0,000016579102
PIEMONTE	Asti	ROCCA D'ARAZZO	0,000018561691	0,000025280619
PIEMONTE	Asti	ROCCAVERANO	0,000021360378	0,000017746049
PIEMONTE	Asti	ROCCHETTA PALAFAEA	0,000010757158	0,000014814666
PIEMONTE	Asti	ROCCHETTA TANARO	0,000033487807	0,000032437272
PIEMONTE	Asti	SAN DAMLANO D'ASTI	0,000119407019	0,000138738844
PIEMONTE	Asti	SAN GIORGIO SCARAMPI	0,000005361144	0,000009466616
PIEMONTE	Asti	SAN MARTINO ALFIERI	0,000016943515	0,000021599100
PIEMONTE	Asti	SAN MARZANO OLIVETO	0,000032245182	0,000025894280
PIEMONTE	Asti	SAN PAOLO SOLBRITO	0,000022212836	0,000028706771
PIEMONTE	Asti	SCURZOLENZO	0,000017234313	0,000018226169
PIEMONTE	Asti	SEROLE	0,000008361030	0,000010241468
PIEMONTE	Asti	SESSAME	0,000013892792	0,000013724017
PIEMONTE	Asti	SETTIME	0,000016655814	0,000017537339
PIEMONTE	Asti	SOGLIO	0,000008491297	0,000009768573
PIEMONTE	Asti	TIGLIOLE	0,000025012872	0,000036673676
PIEMONTE	Asti	TONCO*	0,000000000000	0,000025688817
PIEMONTE	Asti	TONENGO	0,000009368220	0,000011578280
PIEMONTE	Asti	VAGLIO SERRA	0,000012459850	0,000013290376
PIEMONTE	Asti	VALFENERA	0,000039353102	0,000047108861
PIEMONTE	Asti	VESIME	0,000022057547	0,000020367626
PIEMONTE	Asti	VIALE	0,000008159036	0,000012480206
PIEMONTE	Asti	VIARIGI	0,000021963898	0,000025876008
PIEMONTE	Asti	VIGLIANO D'ASTI	0,000024745824	0,000023171544



Regione	Provincia	Comune	Coefficiente di riparto relativo alla Spesa Storica	Coefficiente di riparto relativo al Fabbisogno Standard
PIEMONTE	Asti	VILLA SAN SECONDO	0,000014668520	0,000015824128
PIEMONTE	Asti	VILLAFRANCA D'ASTI	0,000072034442	0,000061832951
PIEMONTE	Asti	VILLANOVA D'ASTI	0,000082257026	0,000095941124
PIEMONTE	Asti	VINCHIO	0,000028061053	0,000020347227
PIEMONTE	Biella	AILOCHE	0,000008529425	0,000014317681
PIEMONTE	Biella	ANDORNO MICCA	0,000075055298	0,000070657245
PIEMONTE	Biella	BENNA	0,000023607651	0,000029646843
PIEMONTE	Biella	BIELLA	0,000776840010	0,000850930085
PIEMONTE	Biella	BIOGLIO	0,000027908068	0,000025854389
PIEMONTE	Biella	BORRIANA	0,000020299889	0,000025163351
PIEMONTE	Biella	BRUSNENGO	0,000031344509	0,000046070963
PIEMONTE	Biella	CALLABIANA	0,000010902359	0,000011014697
PIEMONTE	Biella	CAMANDONA	0,000018355329	0,000015687943
PIEMONTE	Biella	CAMBURZANO	0,000019868735	0,000027939786
PIEMONTE	Biella	CAMPIGLIA CERVO	0,000012894975	0,000011686187
PIEMONTE	Biella	CANDELO	0,000132850785	0,000129637217
PIEMONTE	Biella	CAPRILE	0,000010106138	0,000011889001
PIEMONTE	Biella	CASAPINTA	0,000018154447	0,000017662262
PIEMONTE	Biella	CASTELLETTO CERVO	0,000020279316	0,000023435171
PIEMONTE	Biella	CAVAGLIA'	0,000063760151	0,000067137608
PIEMONTE	Biella	CERRETO CASTELLO	0,000021017075	0,000020523283
PIEMONTE	Biella	CERRIONE	0,000053007600	0,000056794346
PIEMONTE	Biella	COGGIOLA	0,000035276364	0,000046493738
PIEMONTE	Biella	COSSATO	0,000197154406	0,000247325753
PIEMONTE	Biella	CREVACUORE	0,000035347376	0,000035738661
PIEMONTE	Biella	CROSA	0,000008029165	0,000014274599
PIEMONTE	Biella	CURINO	0,000012502902	0,000017741143
PIEMONTE	Biella	DONATO	0,000020380353	0,000023673502
PIEMONTE	Biella	DORZANO	0,000013502943	0,000017132092
PIEMONTE	Biella	GAGLIANICO	0,000073087623	0,000072297242
PIEMONTE	Biella	GIFLENGA	0,000005386562	0,000010308406
PIEMONTE	Biella	GRAGLIA	0,000035601874	0,000038057634
PIEMONTE	Biella	LESSONA	0,000034561958	0,000048583359
PIEMONTE	Biella	MAGNANO	0,000013521848	0,000016453918
PIEMONTE	Biella	MASSAZZA	0,000024267965	0,000018771912
PIEMONTE	Biella	MASSERANO	0,000048595185	0,000047856636



Regione	Provincia	Comune	Coefficiente di riparto relativo alla Spesa Storica	Coefficiente di riparto relativo al Fabbisogno Standard
PIEMONTE	Biella	MEZZANA MORTIGLIENGO	0,000017172992	0,000018042895
PIEMONTE	Biella	MIAGLIANO	0,000014569548	0,000018808905
PIEMONTE	Biella	MONGRANDO	0,000053810096	0,000070343729
PIEMONTE	Biella	MOSSO	0,000041735171	0,000039618082
PIEMONTE	Biella	MOTTALCIATA	0,000020627067	0,000033781489
PIEMONTE	Biella	MUZZANO	0,000016643423	0,000019526455
PIEMONTE	Biella	NETRO	0,000023159976	0,000027310459
PIEMONTE	Biella	OCCHIEPPO INFERIORE	0,000058176838	0,000069157460
PIEMONTE	Biella	OCCHIEPPO SUPERIORE	0,000059460131	0,000054027621
PIEMONTE	Biella	PETTINENGO	0,000036460925	0,000034626143
PIEMONTE	Biella	PIATTO	0,000016113139	0,000017269103
PIEMONTE	Biella	PIEDICAVALLO	0,000012134816	0,000012499281
PIEMONTE	Biella	POLLONE	0,000037405603	0,000045744496
PIEMONTE	Biella	PONDERANO	0,000054986316	0,000075899269
PIEMONTE	Biella	PORTULA	0,000024831054	0,000033618330
PIEMONTE	Biella	PRALUNGO	0,000053225798	0,000056699867
PIEMONTE	Biella	PRAY	0,000041946140	0,000049104098
PIEMONTE	Biella	QUAREGNA	0,000032761327	0,000032434408
PIEMONTE	Biella	QUITTENGO	0,000010432045	0,000011772201
PIEMONTE	Biella	RONCO BIELLESE	0,000032626850	0,000035595774
PIEMONTE	Biella	ROPPOLO	0,000018729768	0,000025261700
PIEMONTE	Biella	ROSAZZA	0,000009159236	0,000009857631
PIEMONTE	Biella	SAGLIANO MICCA	0,000030020785	0,000038082779
PIEMONTE	Biella	SALA BIELLESE	0,000016943832	0,000021459316
PIEMONTE	Biella	SALUSSOLA	0,000038642906	0,000041370460
PIEMONTE	Biella	SAN PAOLO CERVO	0,000010202727	0,000009999633
PIEMONTE	Biella	SANDIGLIANO	0,000042021441	0,000053399508
PIEMONTE	Biella	SELVE MARCONE	0,000004452925	0,000008460799
PIEMONTE	Biella	SOPRANA	0,000018048326	0,000021501822
PIEMONTE	Biella	SORDEVOLO	0,000037500523	0,000032225485
PIEMONTE	Biella	SOSTEGNO	0,000021143609	0,000022661712
PIEMONTE	Biella	STRONA*	0,000000000000	0,000028273257
PIEMONTE	Biella	TAVIGLIANO	0,000019697561	0,000026813478
PIEMONTE	Biella	TERNENGO	0,000010402179	0,000014065440
PIEMONTE	Biella	TOLLEGNO	0,000055133185	0,000056618866



Regione	Provincia	Comune	Coefficiente di riparto relativo alla Spesa Storica	Coefficiente di riparto relativo al Fabbisogno Standard
PIEMONTE	Biella	TORRAZZO	0,000005618502	0,000012393352
PIEMONTE	Biella	TRIVERO	0,000084094037	0,000112636321
PIEMONTE	Biella	VALDENGO	0,000038824406	0,000049503684
PIEMONTE	Biella	VALLANZENGO	0,000008978212	0,000011907167
PIEMONTE	Biella	VALLE MOSSO	0,000083293447	0,000070041797
PIEMONTE	Biella	VALLE SAN NICOLAO	0,000022228166	0,000026960022
PIEMONTE	Biella	VEGLIO	0,000011152567	0,000018897081
PIEMONTE	Biella	VERRONE	0,000044897097	0,000030541654
PIEMONTE	Biella	VIGLIANO BIELLESE	0,000141614691	0,000133300034
PIEMONTE	Biella	VILLA DEL BOSCO	0,000014460012	0,000016442515
PIEMONTE	Biella	VILLANOVA BIELLESE	0,000008219721	0,000011148481
PIEMONTE	Biella	VIVERONE	0,000044466261	0,000033377171
PIEMONTE	Biella	ZIMONE	0,000011935046	0,000017128841
PIEMONTE	Biella	ZUBIENA	0,000031866532	0,000031243247
PIEMONTE	Biella	ZUMAGLIA	0,000026361618	0,000026425885
PIEMONTE	Cuneo	ACCEGLIO	0,000017208736	0,000012905532
PIEMONTE	Cuneo	AISONE	0,000017385471	0,000015117757
PIEMONTE	Cuneo	ALBA	0,000512930810	0,000553530550
PIEMONTE	Cuneo	ALBARETTO DELLA TORRE	0,000011619068	0,000013936633
PIEMONTE	Cuneo	ALTO	0,000006017486	0,000010321202
PIEMONTE	Cuneo	ARGENTERA	0,000015372679	0,000009498942
PIEMONTE	Cuneo	ARGUELLO	0,000009642100	0,000010521401
PIEMONTE	Cuneo	BAGNASCO	0,000021492710	0,000026301192
PIEMONTE	Cuneo	BAGNOLO PIEMONTE	0,000083699342	0,000105659221
PIEMONTE	Cuneo	BALDISSERO D'ALBA	0,000019083635	0,000026545129
PIEMONTE	Cuneo	BARBARESCO	0,000018009643	0,000022536277
PIEMONTE	Cuneo	BARGE	0,000093397202	0,000131372497
PIEMONTE	Cuneo	BAROLO	0,000024278926	0,000021893543
PIEMONTE	Cuneo	BASTIA MONDOVI	0,000015925919	0,000018806412
PIEMONTE	Cuneo	BATTIFOLLO	0,000010772170	0,000012684232
PIEMONTE	Cuneo	BEINETTE	0,000047438267	0,000058451589
PIEMONTE	Cuneo	BELLINO	0,000015274184	0,000011521301
PIEMONTE	Cuneo	BELVEDERE LANGHE	0,000008607903	0,000015652033
PIEMONTE	Cuneo	BENE VAGIENNA	0,000068264389	0,000070801146
PIEMONTE	Cuneo	BENEVELLO	0,000016172315	0,000018735069



Regione	Provincia	Comune	Coefficiente di riparto relativo alla Spesa Storica	Coefficiente di riparto relativo al Fabbisogno Standard
PIEMONTE	Cuneo	BERGOLO	0,000005477670	0,000006803378
PIEMONTE	Cuneo	BERNEZZO	0,000045559952	0,000066834569
PIEMONTE	Cuneo	BONVICINO	0,000005745910	0,000009397445
PIEMONTE	Cuneo	BORGO SAN DALMAZZO	0,000137485529	0,000203040955
PIEMONTE	Cuneo	BORGOMALE	0,000028537880	0,000016937631
PIEMONTE	Cuneo	BOSIA	0,000013369737	0,000011735833
PIEMONTE	Cuneo	BOSSOLASCO	0,000024869737	0,000022240735
PIEMONTE	Cuneo	BOVES	0,000125292569	0,000170449552
PIEMONTE	Cuneo	BRA	0,000527355634	0,000519562624
PIEMONTE	Cuneo	BRIAGLIA	0,000012683846	0,000014348504
PIEMONTE	Cuneo	BRIGA ALTA	0,000012002960	0,000005295496
PIEMONTE	Cuneo	BRONDELLO	0,000012111225	0,000014086121
PIEMONTE	Cuneo	BROSSASCO	0,000031426641	0,000029302720
PIEMONTE	Cuneo	BUSCA	0,000107702562	0,000162321792
PIEMONTE	Cuneo	CAMERANA	0,000018831838	0,000019619278
PIEMONTE	Cuneo	CAMO	0,000007730583	0,000010701426
PIEMONTE	Cuneo	CANALE	0,000084978188	0,000098308577
PIEMONTE	Cuneo	CANOSIO	0,000014739293	0,000008827496
PIEMONTE	Cuneo	CAPRAUNA	0,000008031787	0,000010112819
PIEMONTE	Cuneo	CARAGLIO	0,000095838765	0,000118551643
PIEMONTE	Cuneo	CARAMAGNA PIEMONTE	0,000041383448	0,000064395946
PIEMONTE	Cuneo	CARDE'	0,000017643703	0,000028063686
PIEMONTE	Cuneo	CARRU'	0,000064971401	0,000085183512
PIEMONTE	Cuneo	CARTIGNANO	0,000005515400	0,000011152332
PIEMONTE	Cuneo	CASALGRASSO	0,000036198086	0,000032172336
PIEMONTE	Cuneo	CASTAGNITO	0,000034398091	0,000046257096
PIEMONTE	Cuneo	CASTELDEFINO	0,000013681584	0,000012966966
PIEMONTE	Cuneo	CASTELLAR	0,000008821017	0,000013444032
PIEMONTE	Cuneo	CASTELLETTO STURA	0,000027279209	0,000029526557
PIEMONTE	Cuneo	CASTELLETTO UZZONE	0,000014511245	0,000015843388
PIEMONTE	Cuneo	CASTELLINALDO	0,000021711544	0,000023347314
PIEMONTE	Cuneo	CASTELLINO TANARO	0,000008379617	0,000015506926
PIEMONTE	Cuneo	CASTELMAGNO	0,000011206025	0,000008564756
PIEMONTE	Cuneo	CASTELNUOVO DI CEVA	0,000006891231	0,000009402604
PIEMONTE	Cuneo	CASTIGLIONE FALLETTO	0,000017525826	0,000020142898
PIEMONTE	Cuneo	CASTIGLIONE TINELLA	0,000023106916	0,000022965584



Regione	Provincia	Comune	Coefficiente di riparto relativo alla Spesa Stocica	Coefficiente di riparto relativo al Fabbisogno Standard
PIEMONTE	Cuneo	CASTINO	0,000011325887	0,000017697215
PIEMONTE	Cuneo	CAVALLERLEONE	0,000018739856	0,000019632028
PIEMONTE	Cuneo	CAVALLERMAGGIORE	0,000076490147	0,000096114967
PIEMONTE	Cuneo	CÈLLE DI MACRA	0,000014857725	0,000009901749
PIEMONTE	Cuneo	CENTALLO	0,000081582971	0,000111128666
PIEMONTE	Cuneo	CERESOLE ALBA	0,000038979615	0,000043752160
PIEMONTE	Cuneo	CERRETO LANGHE	0,000009640988	0,000018271932
PIEMONTE	Cuneo	CERVASCA	0,000068153582	0,000087778436
PIEMONTE	Cuneo	CERVERE	0,000040738068	0,000041687351
PIEMONTE	Cuneo	CEVA	0,000110669404	0,000104553410
PIEMONTE	Cuneo	CHERASCO	0,000131722383	0,000140836254
PIEMONTE	Cuneo	CHUSA DI PESIO	0,000062509345	0,000078312449
PIEMONTE	Cuneo	CIGLIE'	0,000008203915	0,000011554415
PIEMONTE	Cuneo	CISSONE	0,000008647777	0,000007054525
PIEMONTE	Cuneo	CLAVESANA	0,000027496454	0,000024848811
PIEMONTE	Cuneo	CORNELLANO D'ALBA	0,000039327684	0,000041412044
PIEMONTE	Cuneo	CORTEMILIA	0,000048076021	0,000051395369
PIEMONTE	Cuneo	COSSANO BELBO	0,000020653041	0,000024898098
PIEMONTE	Cuneo	COSTIGLIOLE SALUZZO	0,000055912010	0,000065060314
PIEMONTE	Cuneo	CRAVANZANA	0,000009501347	0,000017031425
PIEMONTE	Cuneo	CRISSOLO	0,000013819715	0,000013591175
PIEMONTE	Cuneo	CUNEO	0,000865171236	0,000957471956
PIEMONTE	Cuneo	DEMONTE	0,000047976732	0,000049577682
PIEMONTE	Cuneo	DIANO D'ALBA	0,000044737996	0,000065131674
PIEMONTE	Cuneo	DOGLIANI	0,000085306081	0,000090215538
PIEMONTE	Cuneo	DRONERO	0,000135039438	0,000129877457
PIEMONTE	Cuneo	ELVA	0,000005300220	0,000008727345
PIEMONTE	Cuneo	ENTRACQUE	0,000052013675	0,000029867318
PIEMONTE	Cuneo	ENVIE	0,000042298895	0,000039796295
PIEMONTE	Cuneo	FARIGLIANO	0,000029698849	0,000039037403
PIEMONTE	Cuneo	FAULE	0,000018416808	0,000017860928
PIEMONTE	Cuneo	FEISOGGIO	0,000015669276	0,000015365128
PIEMONTE	Cuneo	FOSSANO	0,000358006353	0,000415699712
PIEMONTE	Cuneo	FRABOSA SOPRANA	0,000037002568	0,000028775898
PIEMONTE	Cuneo	FRABOSA SOTTANA	0,000051004260	0,000048343929
PIEMONTE	Cuneo	FRASSINO	0,000012454687	0,000015292598



Regione	Provincia	Comune	Coefficiente di riparto relativo alla Spesa Storica	Coefficiente di riparto relativo al Fabbisogno Standard
PIEMONTE	Cuneo	GAIOLA	0,000013586425	0,000018025602
PIEMONTE	Cuneo	GAMBASCA	0,000014009477	0,000016374842
PIEMONTE	Cuneo	GARESSIO	0,000068273682	0,000072468567
PIEMONTE	Cuneo	GENOLA	0,000050486209	0,000047569639
PIEMONTE	Cuneo	GORZEGNO*	0,000000000000	0,000014146267
PIEMONTE	Cuneo	GOTTASECCA	0,000010686623	0,000010550315
PIEMONTE	Cuneo	GOVONE	0,000041439447	0,000042505710
PIEMONTE	Cuneo	GRINZANE CAVOUR	0,000047714450	0,000040405546
PIEMONTE	Cuneo	GUARENE	0,000056509175	0,000061743167
PIEMONTE	Cuneo	IGLIANO	0,000005501579	0,000007611807
PIEMONTE	Cuneo	ISASCA	0,000005589112	0,000007085983
PIEMONTE	Cuneo	LA MORRA	0,000050716322	0,000055625955
PIEMONTE	Cuneo	LAGNASCO	0,000029264200	0,000032351767
PIEMONTE	Cuneo	LEQUIO BERRIA	0,000012992199	0,000017187633
PIEMONTE	Cuneo	LEQUIO TANARO	0,000019498029	0,000021941018
PIEMONTE	Cuneo	LESEGNO	0,000019856503	0,000025696171
PIEMONTE	Cuneo	LEVICE	0,000010255787	0,000011986783
PIEMONTE	Cuneo	LIMONE PIEMONTE	0,000103466484	0,000052703326
PIEMONTE	Cuneo	LISIO	0,000011457346	0,000012792497
PIEMONTE	Cuneo	MACRA	0,000010651276	0,000005614706
PIEMONTE	Cuneo	MAGLIANO ALFIERI	0,000043359781	0,000040024473
PIEMONTE	Cuneo	MAGLIANO ALPI	0,000041676868	0,000046176451
PIEMONTE	Cuneo	MANGO	0,000028283858	0,000029923320
PIEMONTE	Cuneo	MANTA	0,000078518984	0,000070248222
PIEMONTE	Cuneo	MARENE	0,000056395112	0,000056156864
PIEMONTE	Cuneo	MARGARITA	0,000023014775	0,000033216255
PIEMONTE	Cuneo	MARMORA	0,000008160068	0,000008054174
PIEMONTE	Cuneo	MARSAGLIA	0,000012105824	0,000013140139
PIEMONTE	Cuneo	MARTINIANA PO	0,000023375712	0,000021296984
PIEMONTE	Cuneo	MELLE	0,000014665104	0,000016799007
PIEMONTE	Cuneo	MOIOLA	0,000010265795	0,000012873369
PIEMONTE	Cuneo	MOMBARCARO	0,000011276719	0,000013071574
PIEMONTE	Cuneo	MOMBASIGLIO	0,000021742125	0,000019859180
PIEMONTE	Cuneo	MONASTERO DI VASCO	0,000024020377	0,000030917208
PIEMONTE	Cuneo	MONASTEROLO CASOTTO	0,000010420766	0,000009645110



Regione	Provincia	Comune	Coefficiente di riparto relativo alla Spesa Storica	Coefficiente di riparto relativo al Fabbisogno Standard
PIEMONTE	Cuneo	MONASTEROLO DI SAVIGLIANO	0,000029189932	0,000029407442
PIEMONTE	Cuneo	MONCHIERO	0,000017957774	0,000018655673
PIEMONTE	Cuneo	MONDOVI'	0,000299643725	0,000388638173
PIEMONTE	Cuneo	MONESIGLIO	0,000023111523	0,000021211083
PIEMONTE	Cuneo	MONFORTE D'ALBA	0,000043704672	0,000044989838
PIEMONTE	Cuneo	MONTA'	0,000080116270	0,000086602112
PIEMONTE	Cuneo	MONTALDO DI MONDOVI'	0,000020886490	0,000021619334
PIEMONTE	Cuneo	MONTALDO ROERO	0,000019298021	0,000024443800
PIEMONTE	Cuneo	MONTANERA	0,000021428530	0,000020081342
PIEMONTE	Cuneo	MONTELUPO ALBESE	0,000011983500	0,000016550727
PIEMONTE	Cuneo	MONTEMALE DI CUNEO	0,000010834842	0,000011603564
PIEMONTE	Cuneo	MONTEROSSO GRANA	0,000019901223	0,000019073517
PIEMONTE	Cuneo	MONTEU ROERO	0,000029491454	0,000035673879
PIEMONTE	Cuneo	MONTEZEMOLO	0,000010986318	0,000013712711
PIEMONTE	Cuneo	MONTICELLO D'ALBA	0,000044000713	0,000042033819
PIEMONTE	Cuneo	MORETTA	0,000079295267	0,000077972612
PIEMONTE	Cuneo	MOROZZO	0,000037674954	0,000041446255
PIEMONTE	Cuneo	MURAZZANO	0,000023640218	0,000026383809
PIEMONTE	Cuneo	MURELLO	0,000026704205	0,000025831873
PIEMONTE	Cuneo	NARZOLE	0,000052127182	0,000065802228
PIEMONTE	Cuneo	NEIVE	0,000048271343	0,000063658624
PIEMONTE	Cuneo	NEVIGLIE	0,000009718116	0,000015612887
PIEMONTE	Cuneo	NIELLA BELBO	0,000013854745	0,000016391445
PIEMONTE	Cuneo	NIELLA TANARO	0,000023373329	0,000025974300
PIEMONTE	Cuneo	NOVELLO	0,000019288251	0,000025125814
PIEMONTE	Cuneo	NUCETTO	0,000018894986	0,000017761640
PIEMONTE	Cuneo	ONCINO	0,000005486566	0,000008299093
PIEMONTE	Cuneo	ORMEA	0,000057464814	0,000044655088
PIEMONTE	Cuneo	OSTANA	0,000007103154	0,000007920696
PIEMONTE	Cuneo	PAESANA	0,000065817504	0,000060674078
PIEMONTE	Cuneo	PAGNO	0,000015884694	0,000018105580
PIEMONTE	Cuneo	PAMPARATO	0,000022460821	0,000017443187
PIEMONTE	Cuneo	PAROLDO	0,000011085607	0,000012545817
PIEMONTE	Cuneo	PERLETTO	0,000017028745	0,000013788094
PIEMONTE	Cuneo	PERLO	0,000006615604	0,000009815832



Regione	Provincia	Comune	Coefficiente di riparto relativo alla Spesa Storica	Coefficiente di riparto relativo al Fabbisogno Standard
PIEMONTE	Cuneo	PEVERAGNO	0,000074233262	0,000097627522
PIEMONTE	Cuneo	PEZZOLO VALLE UZZONE	0,000009056055	0,000016317613
PIEMONTE	Cuneo	PLANFEI	0,000042271889	0,000045942412
PIEMONTE	Cuneo	PLASCO	0,000063757530	0,000058295725
PIEMONTE	Cuneo	PIETRAPORZIO	0,000014523478	0,000009209143
PIEMONTE	Cuneo	PIOBESI D'ALBA	0,000025593993	0,000028307022
PIEMONTE	Cuneo	PIOZZO	0,000020055637	0,000025954031
PIEMONTE	Cuneo	POCAPAGLIA	0,000040341944	0,000061433228
PIEMONTE	Cuneo	POLONGHERA	0,000032016499	0,000028616518
PIEMONTE	Cuneo	PONTECLIANALE	0,000019828066	0,000014934794
PIEMONTE	Cuneo	PRADLEVES	0,000011761012	0,000015819130
PIEMONTE	Cuneo	PRAZZO	0,000012927224	0,000012749585
PIEMONTE	Cuneo	PRJERO	0,000024084001	0,000019845242
PIEMONTE	Cuneo	PRIOCCA	0,000037005189	0,000043096464
PIEMONTE	Cuneo	PRIOLA	0,000018896813	0,000021331823
PIEMONTE	Cuneo	PRUNETTO	0,000011826225	0,000018105626
PIEMONTE	Cuneo	RACCONIGI	0,000135631202	0,000162982719
PIEMONTE	Cuneo	REVELLO	0,000076107287	0,000074923805
PIEMONTE	Cuneo	RIFREDDO	0,000021222405	0,000026175922
PIEMONTE	Cuneo	RITTANA	0,000010702906	0,000010169162
PIEMONTE	Cuneo	ROASCHIA	0,000018734772	0,000011828763
PIEMONTE	Cuneo	ROASCIO	0,000005103151	0,000007634679
PIEMONTE	Cuneo	ROBILANTE	0,000043963698	0,000052953303
PIEMONTE	Cuneo	ROBURENT	0,000041338331	0,000021924036
PIEMONTE	Cuneo	ROCCA CIGLIE'	0,000008216862	0,000010170867
PIEMONTE	Cuneo	ROCCA DE' BALDI	0,000029301692	0,000035702935
PIEMONTE	Cuneo	ROCCABRUNA	0,000028095606	0,000036144998
PIEMONTE	Cuneo	ROCCAFORTE MONDOVI'	0,000045373844	0,000046045818
PIEMONTE	Cuneo	ROCCASPARVERA	0,000013221756	0,000021044000
PIEMONTE	Cuneo	ROCCAIONE	0,000040823377	0,000058267683
PIEMONTE	Cuneo	ROCCHETTA BELBO	0,000010092317	0,000010636612
PIEMONTE	Cuneo	RODDI	0,000033790123	0,000034492316
PIEMONTE	Cuneo	RODDINO	0,000009718433	0,000016832487
PIEMONTE	Cuneo	RODELLO	0,000022248183	0,000024374396
PIEMONTE	Cuneo	ROSSANA	0,000026788164	0,000027107698



Regione	Provincia	Comune	Coefficiente di riparto relativo alla Spesa Storica	Coefficiente di riparto relativo al Fabbisogno Standard
PIEMONTE	Cuneo	RUFFLA	0,000017579840	0,000014362020
PIEMONTE	Cuneo	SALE DELLE LANGHE	0,000012145460	0,000016902822
PIEMONTE	Cuneo	SALE SAN GIOVANNI	0,000007869429	0,000011120319
PIEMONTE	Cuneo	SALICETO	0,000022324040	0,000033604968
PIEMONTE	Cuneo	SALMOUR	0,000026675928	0,000019838508
PIEMONTE	Cuneo	SALUZZO	0,000331167590	0,000284340704
PIEMONTE	Cuneo	SAMBUCO	0,000015982871	0,000009107311
PIEMONTE	Cuneo	SAMPEYRE	0,000039764557	0,000033324493
PIEMONTE	Cuneo	SAN BENEDETTO BELBO	0,000011731702	0,000010998361
PIEMONTE	Cuneo	SAN DAMIANO MACRA	0,000015348294	0,000019027874
PIEMONTE	Cuneo	SAN MICHELE MONDOVI'	0,000052541655	0,000043068465
PIEMONTE	Cuneo	SANFRE'	0,000048242271	0,000056063828
PIEMONTE	Cuneo	SANFRONT	0,000046489379	0,000052765574
PIEMONTE	Cuneo	SANT'ALBANO STURA	0,000041944313	0,000045402621
PIEMONTE	Cuneo	SANTA VITTORIA D'ALBA	0,000054307813	0,000053444179
PIEMONTE	Cuneo	SANTO STEFANO BELBO	0,000075569616	0,000073571496
PIEMONTE	Cuneo	SANTO STEFANO ROERO	0,000030981110	0,000030751796
PIEMONTE	Cuneo	SAVIGLIANO	0,000332749785	0,000350791652
PIEMONTE	Cuneo	SCAGNELLO	0,000011567597	0,000011935306
PIEMONTE	Cuneo	SCARNAFIGI	0,000036996213	0,000040029845
PIEMONTE	Cuneo	SERRALUNGA D'ALBA	0,000017098009	0,000016911846
PIEMONTE	Cuneo	SERRAVALLE LANGHE	0,000017026123	0,000014500945
PIEMONTE	Cuneo	SINIO	0,000014846446	0,000016530408
PIEMONTE	Cuneo	SOMANO	0,000010259441	0,000015890058
PIEMONTE	Cuneo	SOMMARIVA DEL BOSCO	0,000068879347	0,000106275460
PIEMONTE	Cuneo	SOMMARIVA PERNO	0,000046632753	0,000054088151
PIEMONTE	Cuneo	STROPPO	0,000012146254	0,000010180299
PIEMONTE	Cuneo	TARANTASCA	0,000043300287	0,000042203884
PIEMONTE	Cuneo	TORRE BORMIDA	0,000009136201	0,000011451842
PIEMONTE	Cuneo	TORRE MONDOVI'	0,000015398177	0,000018028172
PIEMONTE	Cuneo	TORRE SAN GIORGIO	0,000015519627	0,000021276652
PIEMONTE	Cuneo	TORRESINA	0,000006073405	0,000005907541
PIEMONTE	Cuneo	TREISO	0,000018514271	0,000021689974
PIEMONTE	Cuneo	TREZZO TINELLA	0,000011612475	0,000014501792
PIEMONTE	Cuneo	TRINITA'	0,000043775843	0,000041627432
PIEMONTE	Cuneo	VALDIERI	0,000040344168	0,000030542055



Regione	Provincia	Comune	Coefficiente di riparto relativo alla Spesa Storica	Coefficiente di riparto relativo al Fabbisogno Standard
PIEMONTE	Cuneo	VALGRANA	0,000028846074	0,000023055292
PIEMONTE	Cuneo	VALLORiate	0,000006588836	0,000010266662
PIEMONTE	Cuneo	VALMALA	0,000007104425	0,000007098147
PIEMONTE	Cuneo	VENASCA	0,000042677148	0,000036027451
PIEMONTE	Cuneo	VERDUNO	0,000014075087	0,000018047129
PIEMONTE	Cuneo	VERNANTE	0,000041926918	0,000034548476
PIEMONTE	Cuneo	VERZUOLO	0,000082237486	0,000111332216
PIEMONTE	Cuneo	VEZZA D'ALBA	0,000041789104	0,000043344018
PIEMONTE	Cuneo	VICOFORTE	0,000052649047	0,000061573837
PIEMONTE	Cuneo	VIGNOLO	0,000029775103	0,000047947087
PIEMONTE	Cuneo	VILLAFALLETTO	0,000053919234	0,000057517568
PIEMONTE	Cuneo	VILLANOVA MONDOVI	0,000080175844	0,000100991302
PIEMONTE	Cuneo	VILLANOVA SOLARO	0,000019028113	0,000022458082
PIEMONTE	Cuneo	VILLAR SAN COSTANZO	0,000026750276	0,000034469653
PIEMONTE	Cuneo	VINADIO	0,000038858721	0,000025677850
PIEMONTE	Cuneo	VIOLA	0,000028519849	0,000019145799
PIEMONTE	Cuneo	VOTTIGNASCO	0,000016382967	0,000017553457
PIEMONTE	Novara	AGRATE CONTURBLA	0,000029482955	0,000035562011
PIEMONTE	Novara	AMENO	0,000020472891	0,000027690646
PIEMONTE	Novara	ARMENO	0,000046459751	0,000048175418
PIEMONTE	Novara	ARONA	0,000227568455	0,000253862390
PIEMONTE	Novara	BARENGO	0,000024676798	0,000025321658
PIEMONTE	Novara	BELLINZAGO NOVARESE	0,000124219688	0,000150868432
PIEMONTE	Novara	BIANDRATE	0,000047592046	0,000029677318
PIEMONTE	Novara	BOCA	0,000033337443	0,000030106064
PIEMONTE	Novara	BOGOGNO	0,000034713672	0,000030866856
PIEMONTE	Novara	BOLZANO NOVARESE	0,000021464751	0,000026575426
PIEMONTE	Novara	BORGO TICINO	0,000085676310	0,000085973030
PIEMONTE	Novara	BORGOLAVEZZARO	0,000044953970	0,000039974011
PIEMONTE	Novara	BORGOMANERO	0,000270209859	0,000372659394
PIEMONTE	Novara	BRIGA NOVARESE	0,000045872991	0,000055716569
PIEMONTE	Novara	BRIONA	0,000031255149	0,000028865397
PIEMONTE	Novara	CALITIGNAGA	0,000054670338	0,000050658013
PIEMONTE	Novara	CAMERI	0,000115446807	0,000171188114
PIEMONTE	Novara	CARPIGNANO SESIA	0,000048478024	0,000050363468
PIEMONTE	Novara	CASALBELTRAME	0,000030168845	0,000024580464



Regione	Provincia	Comune	Coefficiente di riparto relativo alla Spesa Storica	Coefficiente di riparto relativo al Fabbisogno Standard
PIEMONTE	Novara	CASALEGGIO NOVARA	0,000021409308	0,000023712327
PIEMONTE	Novara	CASALINO	0,000042777231	0,000032491634
PIEMONTE	Novara	CASALVOLONE	0,000015409456	0,000022819025
PIEMONTE	Novara	CASTELLAZZO NOVARESE	0,000013783812	0,000014212357
PIEMONTE	Novara	CASTELLETTO SOPRA TICINO	0,000149685399	0,000167445351
PIEMONTE	Novara	CAVAGLIETTO	0,000013255276	0,000016351384
PIEMONTE	Novara	CAVAGLIO D'AGOGNA	0,000024526434	0,000030069406
PIEMONTE	Novara	CAVALLIRIO	0,000039062780	0,000030386212
PIEMONTE	Novara	CERANO	0,000090357998	0,000114326691
PIEMONTE	Novara	COLAZZA	0,000017379673	0,000020857237
PIEMONTE	Novara	COMIGNAGO	0,000021323283	0,000027613633
PIEMONTE	Novara	CRESSA	0,000030806759	0,000034304073
PIEMONTE	Novara	CUREGGIO	0,000040666818	0,000050779900
PIEMONTE	Novara	DIVIGNANO	0,000024441522	0,000032410152
PIEMONTE	Novara	DORMELLETO	0,000065011434	0,000059197090
PIEMONTE	Novara	FARA NOVARESE	0,000038259490	0,000042964458
PIEMONTE	Novara	FONTANETO D'AGOGNA	0,000044157193	0,000053185174
PIEMONTE	Novara	GALLIATE	0,000211903151	0,000242730020
PIEMONTE	Novara	GARBAGNA NOVARESE	0,000025921727	0,000029397870
PIEMONTE	Novara	GARGALLO	0,000025322258	0,000037300923
PIEMONTE	Novara	GATTICO	0,000060465257	0,000064846573
PIEMONTE	Novara	GHEMME	0,000079415685	0,000069629437
PIEMONTE	Novara	GOZZANO	0,000084519392	0,000101020003
PIEMONTE	Novara	GRANOZZO CON MONTICELLO	0,000040208896	0,000029160109
PIEMONTE	Novara	GRIGNASCO	0,000080669669	0,000086480629
PIEMONTE	Novara	INVORIO	0,000063949754	0,000076811553
PIEMONTE	Novara	LANDIONA	0,000014382964	0,000017813625
PIEMONTE	Novara	LESA	0,000062515937	0,000049603035
PIEMONTE	Novara	MAGGIORA	0,000024293065	0,000038885684
PIEMONTE	Novara	MANDELLO VITTA	0,000010629591	0,000012036242
PIEMONTE	Novara	MARANO TICINO	0,000042580718	0,000036609247
PIEMONTE	Novara	MASSINO VISCONTI	0,000033358969	0,000030113611
PIEMONTE	Novara	MEINA	0,000044535684	0,000053884096
PIEMONTE	Novara	MEZZOMERICO	0,000024061920	0,000026927865



Regione	Provincia	Comune	Coefficiente di riparto relativo alla Spesa Storica	Coefficiente di riparto relativo al Fabbisogno Standard
PIEMONTE	Novara	MIASINO	0,000023097543	0,000025170236
PIEMONTE	Novara	MOMO	0,000050297639	0,000051249979
PIEMONTE	Novara	NEBBIUNO	0,000042749827	0,000043968987
PIEMONTE	Novara	NIBBIOLA	0,000014180572	0,000021066547
PIEMONTE	Novara	NOVARA	0,001970739259	0,002012108222
PIEMONTE	Novara	OLEGGIO	0,000174771428	0,000222737604
PIEMONTE	Novara	OLEGGIO CASTELLO	0,000028197278	0,000042508481
PIEMONTE	Novara	ORTA SAN GIULIO	0,000074764499	0,000031232638
PIEMONTE	Novara	PARUZZARO	0,000044386750	0,000041119461
PIEMONTE	Novara	PELLA	0,000034306904	0,000029204267
PIEMONTE	Novara	PETTENASCO	0,000026917082	0,000031440044
PIEMONTE	Novara	PISANO	0,000018061512	0,000023432784
PIEMONTE	Novara	POGNO	0,000039127517	0,000034993160
PIEMONTE	Novara	POMBLA	0,000043370663	0,000044314510
PIEMONTE	Novara	PRATO SESIA	0,000035899027	0,000042086708
PIEMONTE	Novara	RECETTO	0,000027889243	0,000026786824
PIEMONTE	Novara	ROMAGNANO SESIA	0,000092726801	0,000076724648
PIEMONTE	Novara	ROMENTINO	0,000072280997	0,000092530787
PIEMONTE	Novara	SAN MAURIZIO D'OPAGLIO	0,000058807285	0,000062503534
PIEMONTE	Novara	SAN NAZZARO SESIA	0,000019802013	0,000020953749
PIEMONTE	Novara	SAN PIETRO MOSEZZO	0,000064698395	0,000044549012
PIEMONTE	Novara	SILLAVENGO	0,000017974693	0,000017359902
PIEMONTE	Novara	SIZZANO	0,000028828043	0,000033487425
PIEMONTE	Novara	SORISO	0,000019081729	0,000021621537
PIEMONTE	Novara	SOZZAGO	0,000022920172	0,000025626152
PIEMONTE	Novara	SUNO	0,000047359947	0,000055097637
PIEMONTE	Novara	TERDOBBiate	0,000016419029	0,000016257691
PIEMONTE	Novara	TORNACO	0,000019452118	0,000023554315
PIEMONTE	Novara	TRECCATE	0,000264260605	0,000307145096
PIEMONTE	Novara	VAPRIO D'AGOGNA	0,000018251909	0,000024249997
PIEMONTE	Novara	VARALLO POMBLA	0,000086682786	0,000088395389
PIEMONTE	Novara	VERUNO	0,000034620022	0,000040066376
PIEMONTE	Novara	VESPOLATE	0,000037001614	0,000040737299
PIEMONTE	Novara	VICOLUNGO	0,000056854305	0,000025238979
PIEMONTE	Novara	VINZAGLIO	0,000017746725	0,000019886480



Regione	Provincia	Comune	Coefficiente di riparto relativo alla Spesa Storica	Coefficiente di riparto relativo al Fabbisogno Standard
PIEMONTE	Torino	AGLIE'	0,000051695631	0,000050842149
PIEMONTE	Torino	AIRASCA	0,000055408415	0,000065136080
PIEMONTE	Torino	ALA DI STURA	0,000018033234	0,000019925188
PIEMONTE	Torino	ALBIANO D'IVREA	0,000037274541	0,000038895159
PIEMONTE	Torino	ALICE SUPERIORE	0,000015018177	0,000020937400
PIEMONTE	Torino	ALMESE	0,000085628890	0,000103981132
PIEMONTE	Torino	ALPETTE	0,000015895258	0,000014911002
PIEMONTE	Torino	ALPIGNANO	0,000222358708	0,000277923494
PIEMONTE	Torino	ANDEZENO	0,000040178553	0,000040742252
PIEMONTE	Torino	ANDRATE	0,000023765879	0,000018406349
PIEMONTE	Torino	ANGROGNA	0,000020471858	0,000025842662
PIEMONTE	Torino	ARIGNANO	0,000023222965	0,000024544384
PIEMONTE	Torino	AVIGLIANA	0,000202484651	0,000204011040
PIEMONTE	Torino	AZEGLIO	0,000027811003	0,000030210941
PIEMONTE	Torino	BAIRO	0,000018203456	0,000022155425
PIEMONTE	Torino	BALANGERO	0,000066083202	0,000062225719
PIEMONTE	Torino	BALDISSERO CANAVESE	0,000011104988	0,000016451067
PIEMONTE	Torino	BALDISSERO TORINESE	0,000064605539	0,000069517489
PIEMONTE	Torino	BALME	0,000012814511	0,000009479315
PIEMONTE	Torino	BANCHETTE	0,000057118176	0,000066358939
PIEMONTE	Torino	BARBANIA	0,000029878920	0,000034196514
PIEMONTE	Torino	BARDONECCHIA	0,000191099905	0,000086402521
PIEMONTE	Torino	BARONE CANAVESE	0,000011589361	0,000018040185
PIEMONTE	Torino	BEINASCO	0,000331222001	0,000277278812
PIEMONTE	Torino	BIBIANA	0,000044994321	0,000062557683
PIEMONTE	Torino	BOBBIO PELLICE	0,000020031570	0,000020141949
PIEMONTE	Torino	BOLLENGO	0,000043677427	0,000041995816
PIEMONTE	Torino	BORGARO TORINESE	0,000184284690	0,000210733357
PIEMONTE	Torino	BORGIALLO	0,000025648085	0,000018964230
PIEMONTE	Torino	BORGOFRANCO D'IVREA	0,000062567488	0,000069029873
PIEMONTE	Torino	BORGOMASINO	0,000026016250	0,000023059239
PIEMONTE	Torino	BORGONE SUSÀ	0,000047026256	0,000046882138
PIEMONTE	Torino	BOSCONERO	0,000041062307	0,000056331419
PIEMONTE	Torino	BRANDIZZO	0,000119213921	0,000128030268
PIEMONTE	Torino	BRICHERASIO	0,000069539342	0,000084948830
PIEMONTE	Torino	BROSSO	0,000010413061	0,000018324809



Regione	Provincia	Comune	Coefficiente di riparto relativo alla Spesa Storica	Coefficiente di riparto relativo al Fabbisogno Standard
PIEMONTE	Torino	BROZOLO	0,000013246221	0,000018384056
PIEMONTE	Torino	BRUINO	0,000128086092	0,000132391786
PIEMONTE	Torino	BRUSASCO	0,000042575952	0,000038798342
PIEMONTE	Torino	BRUZOLO	0,000046317569	0,000034231115
PIEMONTE	Torino	BURIASCO	0,000030525095	0,000032106815
PIEMONTE	Torino	BUROLO	0,000029676688	0,000032443361
PIEMONTE	Torino	BUSANO	0,000028848854	0,000034427981
PIEMONTE	Torino	BUSOLENO	0,000119795835	0,000112901504
PIEMONTE	Torino	BUTTIGLIERA ALTA	0,000116939085	0,000111768079
PIEMONTE	Torino	CAFASSE	0,000065729017	0,000067289511
PIEMONTE	Torino	CALUSO	0,000125727773	0,000132389480
PIEMONTE	Torino	CAMBLANO	0,000112658129	0,000105748200
PIEMONTE	Torino	CAMPIGLIONE-FENILE	0,000029991395	0,000034341447
PIEMONTE	Torino	CANDIA CANAVESE	0,000031402574	0,000031292543
PIEMONTE	Torino	CANDIOLO	0,000070455901	0,000096414935
PIEMONTE	Torino	CANISCHIO	0,000007940043	0,000014168720
PIEMONTE	Torino	CANTALUPA	0,000038614390	0,000052653804
PIEMONTE	Torino	CANTOIRA	0,000022883952	0,000020977012
PIEMONTE	Torino	CAPRIE	0,000047010687	0,000043095642
PIEMONTE	Torino	CARAVINO	0,000020979584	0,000025234723
PIEMONTE	Torino	CAREMA	0,000024653525	0,000022590726
PIEMONTE	Torino	CARIGNANO	0,000155695101	0,000150823497
PIEMONTE	Torino	CARMAGNOLA	0,000345208443	0,000465540720
PIEMONTE	Torino	CASALBORGONE	0,000030656157	0,000039458205
PIEMONTE	Torino	CASCINETTE D'IVREA	0,000035728647	0,000033675200
PIEMONTE	Torino	CASELETTE	0,000057505642	0,000055653182
PIEMONTE	Torino	CASELLE TORINESE	0,000217708316	0,000300363197
PIEMONTE	Torino	CASTAGNETO PO	0,000037143002	0,000038715936
PIEMONTE	Torino	CASTAGNOLE PIEMONTE	0,000033230767	0,000041300340
PIEMONTE	Torino	CASTELLAMONTE	0,000154572655	0,000165193024
PIEMONTE	Torino	CASTELNUOVO NIGRA	0,000020315299	0,000017306644
PIEMONTE	Torino	CASTIGLIONE TORINESE	0,000073320754	0,000100010518
PIEMONTE	Torino	CAVAGNOLO	0,000037835168	0,000047769485
PIEMONTE	Torino	CAVOUR	0,000083370655	0,000101730492
PIEMONTE	Torino	CERCENASCO	0,000030666800	0,000039442139
PIEMONTE	Torino	CERES	0,000026958068	0,000028606180



Regione	Provincia	Comune	Coefficiente di riparto relativo alla Spesa Storica	Coefficiente di riparto relativo al Fabbisogno Standard
PIEMONTE	Torino	CERESOLE REALE	0,000028690467	0,000012864155
PIEMONTE	Torino	CESANA TORINESE	0,000084854910	0,000035822819
PIEMONTE	Torino	CHIALAMBERTO	0,000020497514	0,000017499970
PIEMONTE	Torino	CHIANOCOCO	0,000042391751	0,000037327908
PIEMONTE	Torino	CHLAVERANO	0,000040205719	0,000045914355
PIEMONTE	Torino	CHIERI	0,000443399490	0,000590539015
PIEMONTE	Torino	CHIESANUOVA	0,000008960975	0,000012576090
PIEMONTE	Torino	CHIOMONTE	0,000050593282	0,000029368926
PIEMONTE	Torino	CHIUSA DI SAN MICHELE	0,000042414706	0,000036855496
PIEMONTE	Torino	CHIVASSO	0,000472552725	0,000432526364
PIEMONTE	Torino	CICONIO	0,000011852041	0,000014577173
PIEMONTE	Torino	CINTANO	0,000012776225	0,000014654974
PIEMONTE	Torino	CINZANO	0,000012180331	0,000015761302
PIEMONTE	Torino	CIRIÈ	0,000280687895	0,000314941295
PIEMONTE	Torino	CLAVIERE	0,000024506338	0,000014126126
PIEMONTE	Torino	COASSOLO TORINESE	0,000027404711	0,000035082277
PIEMONTE	Torino	COAZZE	0,000066365978	0,000065977883
PIEMONTE	Torino	COLLEGNO	0,000851608005	0,000822246172
PIEMONTE	Torino	COLLERETTO CASTELNUOVO	0,000011625740	0,000016063675
PIEMONTE	Torino	COLLERETTO GIACOSA	0,000028194815	0,000020581103
PIEMONTE	Torino	CONDOVE	0,000079670660	0,000085014309
PIEMONTE	Torino	CORIO	0,000076883332	0,000066207722
PIEMONTE	Torino	COSSANO CANAVESE	0,000018263665	0,000017937469
PIEMONTE	Torino	CUCEGLIO	0,000018633815	0,000026190742
PIEMONTE	Torino	CUMIANA	0,000095297678	0,000124145242
PIEMONTE	Torino	CUORGNE'	0,000185038097	0,000173125092
PIEMONTE	Torino	DRUENTO	0,000107203335	0,000131824916
PIEMONTE	Torino	EXILLES	0,000018668050	0,000014530902
PIEMONTE	Torino	FAVRIA	0,000076622480	0,000090650243
PIEMONTE	Torino	FELETTO	0,000043572737	0,000046138117
PIEMONTE	Torino	FENESTRELLE	0,000029130597	0,000022338332
PIEMONTE	Torino	FIANO	0,000053381563	0,000053951099
PIEMONTE	Torino	FIORANO CANAVESE	0,000018307829	0,000024035886
PIEMONTE	Torino	FOGLIZZO	0,000034371323	0,000045100595
PIEMONTE	Torino	FORNO CANAVESE	0,000057694609	0,000070470075



Regione	Provincia	Comune	Coefficiente di riparto relativo alla Spesa Storica	Coefficiente di riparto relativo al Fabbisogno Standard
PIEMONTE	Torino	FRASSINETTO	0,000012701559	0,000013823166
PIEMONTE	Torino	FRONT	0,000027021613	0,000037691162
PIEMONTE	Torino	FROSSASCO	0,000056183745	0,000054119213
PIEMONTE	Torino	GARZIGLIANA	0,000026006162	0,000018626811
PIEMONTE	Torino	GASSINO TORINESE	0,000107108891	0,000154501350
PIEMONTE	Torino	GERMAGNANO	0,000042579288	0,000031632426
PIEMONTE	Torino	GIAGLIONE	0,000027214949	0,000020963750
PIEMONTE	Torino	GLAVENO	0,000263155952	0,000276489369
PIEMONTE	Torino	GIVOLETTO	0,000059155194	0,000063057877
PIEMONTE	Torino	GRAVERE	0,000040067746	0,000024498476
PIEMONTE	Torino	GROSCAVALLO	0,000020686879	0,000012446053
PIEMONTE	Torino	GROSSO	0,000029528628	0,000026092449
PIEMONTE	Torino	GRUGLIASCO	0,000695227331	0,000612695258
PIEMONTE	Torino	INGRIA	0,000010929921	0,000005021094
PIEMONTE	Torino	INVERSO PINASCA	0,000019633459	0,000023576744
PIEMONTE	Torino	ISOLABELLA	0,000011527881	0,000015567835
PIEMONTE	Torino	ISSIGLIO	0,000017034861	0,000016207812
PIEMONTE	Torino	IVREA	0,000463562280	0,000418215508
PIEMONTE	Torino	LA CASSA	0,000035848826	0,000038731884
PIEMONTE	Torino	LA LOGGLA	0,000112821837	0,000130041667
PIEMONTE	Torino	LANZO TORINESE	0,000113542200	0,000093779718
PIEMONTE	Torino	LAURIANO	0,000027143858	0,000035465115
PIEMONTE	Torino	LEINI	0,000213407185	0,000239017980
PIEMONTE	Torino	LEMIE	0,000014710221	0,000013216991
PIEMONTE	Torino	LESSOLO	0,000037160477	0,000041468633
PIEMONTE	Torino	LEVONE	0,000014575823	0,000017439440
PIEMONTE	Torino	LOCANA	0,000074433270	0,000042702644
PIEMONTE	Torino	LOMBARDORE	0,000040669122	0,000038558567
PIEMONTE	Torino	LOMBRIASCO	0,000021809404	0,000025338031
PIEMONTE	Torino	LORANZE'	0,000020378526	0,000026448185
PIEMONTE	Torino	LUGNACCO	0,000009977697	0,000015589471
PIEMONTE	Torino	LUSERNA SAN GIOVANNI	0,000143212772	0,000134898836
PIEMONTE	Torino	LUSERNETTA	0,000016972984	0,000018434471
PIEMONTE	Torino	LUSIGLIE'	0,000011973571	0,000018610074
PIEMONTE	Torino	MACELLO	0,000021265140	0,000029133705
PIEMONTE	Torino	MAGLIONE	0,000011569900	0,000017087475



Regione	Provincia	Comune	Coefficiente di riparto relativo alla Spesa Storica	Coefficiente di riparto relativo al Fabbisogno Standard
PIEMONTE	Torino	MARENTINO	0,000033034889	0,000032355113
PIEMONTE	Torino	MASSELLO	0,000006003108	0,000006168062
PIEMONTE	Torino	MATHI	0,000065564277	0,000072572673
PIEMONTE	Torino	MATTIE	0,000031717837	0,000023441995
PIEMONTE	Torino	MAZZE'	0,000064131096	0,000079708024
PIEMONTE	Torino	MEANA DI SUSÀ	0,000026558369	0,000025953346
PIEMONTE	Torino	MERCENASCO	0,000021608919	0,000030171782
PIEMONTE	Torino	MEUGLIANO	0,000004443155	0,000008749814
PIEMONTE	Torino	MEZZENILE	0,000027763979	0,000025517987
PIEMONTE	Torino	MOMBELLO DI TORINO	0,000007895085	0,000015188172
PIEMONTE	Torino	MOMPANTERO	0,000025517977	0,00002232361
PIEMONTE	Torino	MONASTERO DI LANZO	0,000018275023	0,000017339394
PIEMONTE	Torino	MONCALIERI	0,000712165127	0,000947950210
PIEMONTE	Torino	MONCENISIO	0,000008641899	0,000004210326
PIEMONTE	Torino	MONTALDO TORINESE	0,000020754554	0,000019924999
PIEMONTE	Torino	MONTALENGHE	0,000025687007	0,000025582163
PIEMONTE	Torino	MONTALTO DORA	0,000061646719	0,000065536489
PIEMONTE	Torino	MONTANARO	0,000090153938	0,000092845571
PIEMONTE	Torino	MONTEU DA PO	0,000016950266	0,000024486772
PIEMONTE	Torino	MORIONDO TORINESE	0,000013733532	0,000022579474
PIEMONTE	Torino	NICHELINO	0,000570150578	0,000769722275
PIEMONTE	Torino	NOASCA	0,000024210933	0,000012965835
PIEMONTE	Torino	NOLE	0,000096954538	0,000109235691
PIEMONTE	Torino	NOMAGLIO	0,00001365928	0,000014538748
PIEMONTE	Torino	NONE	0,000098617832	0,000131353362
PIEMONTE	Torino	NOVALESA	0,000024444382	0,000018843645
PIEMONTE	Torino	OGLIANICO	0,000022136740	0,000031223563
PIEMONTE	Torino	ORBASSANO	0,000349707676	0,000358436644
PIEMONTE	Torino	ORIO CANAVESE	0,000029950964	0,000022976593
PIEMONTE	Torino	OSASCO	0,000022280670	0,000026692794
PIEMONTE	Torino	OSASIO	0,000030003071	0,000024194950
PIEMONTE	Torino	OULX	0,000115980745	0,000074701833
PIEMONTE	Torino	OZEGNA	0,000024857584	0,000028923380
PIEMONTE	Torino	PALAZZO CANAVESE	0,000023781129	0,000023255206
PIEMONTE	Torino	PANCALIERI	0,000037751685	0,000041904172
PIEMONTE	Torino	PARELLA	0,000013514461	0,000018234417



Regione	Provincia	Comune	Coefficiente di riparto relativo alla Spesa Storica	Coefficiente di riparto relativo al Fabbisogno Standard
PIEMONTE	Torino	PAVAROLO	0,000024134758	0,000025214944
PIEMONTE	Torino	PAVONE CANAVESE	0,000073183258	0,000073781380
PIEMONTE	Torino	PECCO	0,000008517907	0,000011972451
PIEMONTE	Torino	PECETTO TORINESE	0,000092151082	0,000074061078
PIEMONTE	Torino	PEROSA ARGENTINA	0,000057384191	0,000069425698
PIEMONTE	Torino	PEROSA CANAVESE	0,000017668088	0,000017229037
PIEMONTE	Torino	PERRERO	0,000024070180	0,000023522060
PIEMONTE	Torino	PERTUSIO	0,000016504179	0,000021142949
PIEMONTE	Torino	PESSINETTO	0,000022468367	0,000021013964
PIEMONTE	Torino	PLANEZZA	0,000204873392	0,000222042143
PIEMONTE	Torino	PINASCA	0,000037044428	0,000060431851
PIEMONTE	Torino	PINEROLO	0,000608580846	0,000607795482
PIEMONTE	Torino	PINO TORINESE	0,000144948269	0,000142846089
PIEMONTE	Torino	PIOBESI TORINESE	0,000061689771	0,000067710693
PIEMONTE	Torino	PIOSSASCO	0,000222981609	0,000293478486
PIEMONTE	Torino	PISCINA	0,000059754266	0,000059920938
PIEMONTE	Torino	PIVERONE	0,000025331948	0,000032668532
PIEMONTE	Torino	POIRINO	0,000166654014	0,000168077125
PIEMONTE	Torino	POMARETTO	0,000020711105	0,000027992650
PIEMONTE	Torino	PONT-CANAVESE	0,000064119816	0,000072437234
PIEMONTE	Torino	PORTE	0,000014354209	0,000025972284
PIEMONTE	Torino	PRAGELATO	0,000059853476	0,000032965294
PIEMONTE	Torino	PRALI	0,000022830812	0,000016383935
PIEMONTE	Torino	PRALORMO	0,000030204748	0,000041490709
PIEMONTE	Torino	PRAMOLLO	0,000009416356	0,000014089387
PIEMONTE	Torino	PRAROSTINO	0,000023677789	0,000030072174
PIEMONTE	Torino	PRASCORSANO	0,000016197813	0,000021961363
PIEMONTE	Torino	PRATIGLIONE	0,000013609540	0,000018050412
PIEMONTE	Torino	QUAGLIUZZO	0,000011597939	0,000014789251
PIEMONTE	Torino	QUASSOLO	0,000011438600	0,000015544322
PIEMONTE	Torino	QUINCINETTO	0,000022080265	0,000026411664
PIEMONTE	Torino	REANO	0,000022097819	0,000035122232
PIEMONTE	Torino	RIBORDONE*	0,000000000000	0,000007524356
PIEMONTE	Torino	RIVA PRESSO CHIERI	0,000060089308	0,000073591666
PIEMONTE	Torino	RIVALBA	0,000019845382	0,000026849984
PIEMONTE	Torino	RIVALTA DI TORINO	0,000273223566	0,000298444407



Regione	Provincia	Comune	Coefficiente di riparto relativo alla Spesa Storica	Coefficiente di riparto relativo al Fabbisogno Standard
PIEMONTE	Torino	RIVARA	0,000049214194	0,000053586432
PIEMONTE	Torino	RIVAROLO CANAVESE	0,000221775840	0,000199804984
PIEMONTE	Torino	RIVAROSSA	0,000026006003	0,000034033213
PIEMONTE	Torino	RIVOLI	0,000926936229	0,000834656112
PIEMONTE	Torino	ROBASSOMERO	0,000061309295	0,000057202661
PIEMONTE	Torino	ROCCA CANAVESE	0,000039765192	0,000038842522
PIEMONTE	Torino	ROLETTO	0,000041261521	0,000041631936
PIEMONTE	Torino	ROMANO CANAVESE	0,000049033090	0,000056390791
PIEMONTE	Torino	RONCO CANAVESE	0,000019453547	0,000016317267
PIEMONTE	Torino	RONDISSONE	0,000048728392	0,000038992863
PIEMONTE	Torino	RORA'	0,000016613001	0,000013883652
PIEMONTE	Torino	ROSTA	0,000075439031	0,000079914417
PIEMONTE	Torino	ROURE	0,000024716514	0,000026980197
PIEMONTE	Torino	RUBLANA	0,000045779500	0,000048788815
PIEMONTE	Torino	RUEGLIO	0,000021952142	0,000022680637
PIEMONTE	Torino	SALASSA	0,000032350031	0,000035718458
PIEMONTE	Torino	SALBERTRAND	0,000030569894	0,000019832124
PIEMONTE	Torino	SALERANO CANAVESE	0,000017112306	0,000017009868
PIEMONTE	Torino	SALZA DI PINEROLO	0,000006118919	0,000007971409
PIEMONTE	Torino	SAMONE	0,000022712698	0,000034760801
PIEMONTE	Torino	SAN BENIGNO CANAVESE	0,000083626503	0,000093042946
PIEMONTE	Torino	SAN CARLO CANAVESE	0,000066085506	0,000072757455
PIEMONTE	Torino	SAN COLOMBANO BELMONTE	0,000015294121	0,000015025886
PIEMONTE	Torino	SAN DIDERO	0,000020129032	0,000017882049
PIEMONTE	Torino	SAN FRANCESCO AL CAMPO	0,000088234240	0,000085874332
PIEMONTE	Torino	SAN GERMANO CHISONE	0,000033193990	0,000039547183
PIEMONTE	Torino	SAN GILLIO	0,000066494418	0,000059257037
PIEMONTE	Torino	SAN GIORGIO CANAVESE	0,000047220783	0,000054747494
PIEMONTE	Torino	SAN GIORIO DI SUSÀ	0,000030830509	0,000025711216
PIEMONTE	Torino	SAN GIUSTO CANAVESE	0,000043128000	0,000062624536
PIEMONTE	Torino	SAN MARTINO CANAVESE	0,000016550409	0,000023144958
PIEMONTE	Torino	SAN MAURIZIO CANAVESE	0,000142726096	0,000145975753
PIEMONTE	Torino	SAN MAURO TORINESE	0,000285221284	0,000304091504



Regione	Provincia	Comune	Coefficiente di riparto relativo alla Spesa Storica	Coefficiente di riparto relativo al Fabbisogno Standard
PIEMONTE	Torino	SAN PIETRO VAL LEMINA	0,000027436801	0,000032947291
PIEMONTE	Torino	SAN PONSO	0,000009157250	0,000012873380
PIEMONTE	Torino	SAN RAFFAELE CIMENA	0,000053554962	0,000055660506
PIEMONTE	Torino	SAN SEBASTIANO DA PO*	0,000000000000	0,000041116886
PIEMONTE	Torino	SAN SECONDO DI PINEROLO	0,000057181641	0,000070313761
PIEMONTE	Torino	SANGANÒ	0,000086159889	0,000068833538
PIEMONTE	Torino	SANT'AMBROGIO DI TORINO	0,000069431157	0,000085016205
PIEMONTE	Torino	SANT'ANTONINO DI SUSA	0,000076040724	0,000078655755
PIEMONTE	Torino	SANTENA	0,000169280732	0,000162727462
PIEMONTE	Torino	SAUZE D'OUXX	0,000099453133	0,000042027821
PIEMONTE	Torino	SAUZE DI CESANA	0,000022806029	0,000014992562
PIEMONTE	Torino	SCALENGHE	0,000054518544	0,000062230267
PIEMONTE	Torino	SCARMAGNO	0,000029626646	0,000022400551
PIEMONTE	Torino	SCIOLZE	0,000036991447	0,000033942005
PIEMONTE	Torino	SESTRIERE	0,000136486520	0,000037593697
PIEMONTE	Torino	SETTIMO ROTTARO	0,000017234551	0,000016617343
PIEMONTE	Torino	SETTIMO TORINESE	0,000534602876	0,0000812064938
PIEMONTE	Torino	SETTIMO VITTORE	0,000029314163	0,000036337368
PIEMONTE	Torino	SPARONE	0,000040415815	0,000029154826
PIEMONTE	Torino	STRAMBINELLO	0,000008028530	0,000013511690
PIEMONTE	Torino	STRAMBINO	0,000080073298	0,000107330625
PIEMONTE	Torino	SUSA	0,000171880204	0,000120094957
PIEMONTE	Torino	TAVAGNASCO	0,000019255207	0,000022205751
PIEMONTE	Torino	TORINO	0,015901567359	0,025197134005
PIEMONTE	Torino	TORRAZZA PIEMONTE	0,000049925582	0,000050924559
PIEMONTE	Torino	TORRE CANAVESE	0,000015625986	0,000019132753
PIEMONTE	Torino	TORRE PELLICE	0,000090205966	0,000091424698
PIEMONTE	Torino	TRANA	0,000072119831	0,000068759222
PIEMONTE	Torino	TRAUSELLA	0,000008872092	0,000010460125
PIEMONTE	Torino	TRAVERSELLA	0,000019920604	0,000017121366
PIEMONTE	Torino	TRAVES	0,000019561336	0,000017603735
PIEMONTE	Torino	TROFARELLO	0,000151464266	0,000173780701
PIEMONTE	Torino	USSEAUXX	0,000020694187	0,000013238797
PIEMONTE	Torino	USSEGLIO	0,000018820717	0,000014381912
PIEMONTE	Torino	VAIE	0,000031675738	0,000032898112



Regione	Provincia	Comune	Coefficiente di riparto relativo alla Spesa Storica	Coefficiente di riparto relativo al Fabbisogno Standard
PIEMONTE	Torino	VAL DELLA TORRE	0,000060517125	0,000075822951
PIEMONTE	Torino	VALGIOIE	0,000016393055	0,000025803575
PIEMONTE	Torino	VALLO TORINESE	0,000021760394	0,000021763881
PIEMONTE	Torino	VALPERGA	0,000058313460	0,000061100522
PIEMONTE	Torino	VALPRATO SOANA	0,000019485876	0,000011014383
PIEMONTE	Torino	VARISELLA	0,000018097097	0,000022696775
PIEMONTE	Torino	VAUDA CANAVESE	0,000022713968	0,000032888172
PIEMONTE	Torino	VENARIA REALE	0,000484268620	0,000574688708
PIEMONTE	Torino	VENAUS	0,000036475778	0,000025690635
PIEMONTE	Torino	VEROLENGO	0,000078130088	0,000090236841
PIEMONTE	Torino	VERRUA SAVOLA	0,000034686109	0,000033673699
PIEMONTE	Torino	VESTIGNE'	0,000020474956	0,000023201614
PIEMONTE	Torino	VIALFRE'	0,000009708743	0,000012366174
PIEMONTE	Torino	VICO CANAVESE	0,000024946944	0,000026473459
PIEMONTE	Torino	VIDRACCO	0,000015075129	0,000017105870
PIEMONTE	Torino	VIGONE	0,000089439453	0,000091456808
PIEMONTE	Torino	VILLAFRANCA PIEMONTE	0,000093269000	0,000088507083
PIEMONTE	Torino	VILLANOVA CANAVESE	0,000018891888	0,000025645650
PIEMONTE	Torino	VILLAR DORA	0,000035627530	0,000055944529
PIEMONTE	Torino	VILLAR POCCHIARDO	0,000037302342	0,000041509633
PIEMONTE	Torino	VILLAR PELLICE	0,000028105058	0,000028816833
PIEMONTE	Torino	VILLAR PEROSA	0,000060304567	0,000077928535
PIEMONTE	Torino	VILLARBASSE	0,000058797038	0,000060120406
PIEMONTE	Torino	VILLAREGGIA	0,000021988601	0,000026222320
PIEMONTE	Torino	VILLASTELLONE	0,000099648772	0,000087183977
PIEMONTE	Torino	VINOVO	0,000196207981	0,000219150462
PIEMONTE	Torino	VIRLE PIEMONTE	0,000025774699	0,000028580162
PIEMONTE	Torino	VISCHE	0,000036339315	0,000031151276
PIEMONTE	Torino	VISTRORIO	0,000017712570	0,000017088691
PIEMONTE	Torino	VIU'	0,000026145167	0,000030697742
PIEMONTE	Torino	VOLPIANO	0,000152278358	0,000251675072
PIEMONTE	Torino	VOLVERA	0,000103706208	0,000131409518
PIEMONTE	Verbano-Cusio-Ossola	ANTRONA SCHIERANCO	0,000032917251	0,000019800844
PIEMONTE	Verbano-Cusio-Ossola	ANZOLA D'OSSOLA	0,000013612876	0,000018681236



Regione	Provincia	Comune	Coefficiente di riparto relativo alla Spesa Storica	Coefficiente di riparto relativo al Fabbisogno Standard
PIEMONTE	Verbano-Cusio-Ossola	ARIZZANO	0,000032595395	0,000040077813
PIEMONTE	Verbano-Cusio-Ossola	AROLA	0,000013476810	0,000013579356
PIEMONTE	Verbano-Cusio-Ossola	AURANO	0,000007640587	0,000009990849
PIEMONTE	Verbano-Cusio-Ossola	BACENO	0,000035324976	0,000028676329
PIEMONTE	Verbano-Cusio-Ossola	BANNIO ANZINO	0,000029954936	0,000019306822
PIEMONTE	Verbano-Cusio-Ossola	BAVENO	0,000111478413	0,000098886687
PIEMONTE	Verbano-Cusio-Ossola	BEE	0,000022221573	0,000023119804
PIEMONTE	Verbano-Cusio-Ossola	BELGIRATE	0,000024158032	0,000020874225
PIEMONTE	Verbano-Cusio-Ossola	BEURA-CARDEZZA	0,000027754448	0,000031247931
PIEMONTE	Verbano-Cusio-Ossola	BOGNANCO	0,000020753045	0,000015866647
PIEMONTE	Verbano-Cusio-Ossola	BROVELLO-CARPUGNINO	0,000019851340	0,000020828570
PIEMONTE	Verbano-Cusio-Ossola	CALASCA-CASTIGLIONE	0,000030057323	0,000023281454
PIEMONTE	Verbano-Cusio-Ossola	CAMBIASCA	0,000026002429	0,000033285300
PIEMONTE	Verbano-Cusio-Ossola	CANNERO RIVIERA	0,000050154027	0,000028066711
PIEMONTE	Verbano-Cusio-Ossola	CANNOBIO	0,000125150783	0,000095533571
PIEMONTE	Verbano-Cusio-Ossola	CAPREZZO	0,000006463016	0,000011437176
PIEMONTE	Verbano-Cusio-Ossola	CASALE CORTE CERRO	0,000068589422	0,000064939889
PIEMONTE	Verbano-Cusio-Ossola	CAVAGLIO-SPOCCIA	0,000014628248	0,000015168898
PIEMONTE	Verbano-Cusio-Ossola	CEPPO MORELLI	0,000020124743	0,000016697203
PIEMONTE	Verbano-Cusio-Ossola	CESARA	0,000016973063	0,000018998382
PIEMONTE	Verbano-Cusio-Ossola	COSSOGNO	0,000017241780	0,000020093883
PIEMONTE	Verbano-Cusio-Ossola	CRAVEGGIA	0,000032638447	0,000025729898



Regione	Provincia	Comune	Coefficiente di riparto relativo alla Spesa Storica	Coefficiente di riparto relativo al Fabbisogno Standard
PIEMONTE	Verbano-Cusio-Ossola	CREVOLADOSSOLA	0,000077623871	0,000083676398
PIEMONTE	Verbano-Cusio-Ossola	CRODO	0,000041281458	0,000035546789
PIEMONTE	Verbano-Cusio-Ossola	CURSOLO-ORASSO	0,000010082388	0,000009650903
PIEMONTE	Verbano-Cusio-Ossola	DOMODOSSOLA	0,000302854025	0,000290321404
PIEMONTE	Verbano-Cusio-Ossola	DRUOGNO	0,000027596776	0,000028991900
PIEMONTE	Verbano-Cusio-Ossola	FALMENTA	0,000017218030	0,000011255291
PIEMONTE	Verbano-Cusio-Ossola	FORMAZZA	0,000028420321	0,000018980592
PIEMONTE	Verbano-Cusio-Ossola	GERMAGNO	0,000008650399	0,000011502400
PIEMONTE	Verbano-Cusio-Ossola	GHIFFA	0,000060130612	0,000048491867
PIEMONTE	Verbano-Cusio-Ossola	GIGNESE	0,000030785550	0,000028304440
PIEMONTE	Verbano-Cusio-Ossola	GRAVELLONA TOCE	0,000136177055	0,000127008029
PIEMONTE	Verbano-Cusio-Ossola	GURRO	0,000014844460	0,000015220557
PIEMONTE	Verbano-Cusio-Ossola	INTRAGNA	0,000006471436	0,000009754675
PIEMONTE	Verbano-Cusio-Ossola	LOREGLIA	0,000009812242	0,000012771388
PIEMONTE	Verbano-Cusio-Ossola	MACUGNAGA	0,000047238020	0,000024085418
PIEMONTE	Verbano-Cusio-Ossola	MADONNA DEL SASSO	0,000013175447	0,000017719984
PIEMONTE	Verbano-Cusio-Ossola	MALESCO	0,000027063156	0,000034532314
PIEMONTE	Verbano-Cusio-Ossola	MASERA	0,000033403213	0,000032327038
PIEMONTE	Verbano-Cusio-Ossola	MASSIOLA	0,000008761126	0,000010489968
PIEMONTE	Verbano-Cusio-Ossola	MERGOZZO	0,000054575179	0,000045053558
PIEMONTE	Verbano-Cusio-Ossola	MLAZZINA	0,000015168779	0,000017860178
PIEMONTE	Verbano-Cusio-Ossola	MONTECRESTESE	0,000032732732	0,000030411959



Regione	Provincia	Comune	Coefficiente di riparto relativo alla Spesa Storica	Coefficiente di riparto relativo al Fabbisogno Standard
PIEMONTE	Verbano-Cusio-Ossola	MONTESCHENO	0,000016214731	0,000016890720
PIEMONTE	Verbano-Cusio-Ossola	NONIO	0,000018756695	0,000023371901
PIEMONTE	Verbano-Cusio-Ossola	OGGEBBIO	0,000036199834	0,000027339000
PIEMONTE	Verbano-Cusio-Ossola	OMEGNA	0,000234374139	0,000261123574
PIEMONTE	Verbano-Cusio-Ossola	ORNAVASSO	0,000060958764	0,000060811113
PIEMONTE	Verbano-Cusio-Ossola	PALLANZENO	0,000023689863	0,000026411588
PIEMONTE	Verbano-Cusio-Ossola	PIEDIMULERA	0,000031666524	0,000037074584
PIEMONTE	Verbano-Cusio-Ossola	PIEVE VERGONTE	0,000047899604	0,000050429458
PIEMONTE	Verbano-Cusio-Ossola	PREMENO	0,000034945691	0,000023353795
PIEMONTE	Verbano-Cusio-Ossola	PREMLA	0,000038464900	0,000021086039
PIEMONTE	Verbano-Cusio-Ossola	PREMOSELLO-CHIOVENDA	0,000044361411	0,000042021422
PIEMONTE	Verbano-Cusio-Ossola	QUARNA SOPRA	0,000011847592	0,000014000908
PIEMONTE	Verbano-Cusio-Ossola	QUARNA SOTTO	0,000012109001	0,000016759189
PIEMONTE	Verbano-Cusio-Ossola	RE	0,000017896692	0,000022337916
PIEMONTE	Verbano-Cusio-Ossola	SAN BERNARDINO VERBANO	0,000028962997	0,000031002562
PIEMONTE	Verbano-Cusio-Ossola	SANTA MARIA MAGGIORE	0,000043554070	0,000034683082
PIEMONTE	Verbano-Cusio-Ossola	SEPPLANA	0,000008805210	0,000010786612
PIEMONTE	Verbano-Cusio-Ossola	STRESA	0,000146130129	0,000104482989
PIEMONTE	Verbano-Cusio-Ossola	TOCENO	0,000020944316	0,000023380374
PIEMONTE	Verbano-Cusio-Ossola	TRAREGO VIGGIONA	0,000026641852	0,000018785794
PIEMONTE	Verbano-Cusio-Ossola	TRASQUERA	0,000020547397	0,000013670810
PIEMONTE	Verbano-Cusio-Ossola	TRONTANO	0,000040798595	0,000036649287

Regione	Provincia	Comune	Coefficiente di riparto relativo alla Spesa Storica	Coefficiente di riparto relativo al Fabbisogno Standard
PIEMONTE	Verbano-Cusio-Ossola	VALSTRONA	0,000031059112	0,000029931631
PIEMONTE	Verbano-Cusio-Ossola	VANZONE CON SAN CARLO	0,000023889395	0,000018717119
PIEMONTE	Verbano-Cusio-Ossola	VARZO	0,000057062574	0,000045453024
PIEMONTE	Verbano-Cusio-Ossola	VERBANIA	0,000783761346	0,000536912254
PIEMONTE	Verbano-Cusio-Ossola	VIGANELLA	0,000010810377	0,000011515041
PIEMONTE	Verbano-Cusio-Ossola	VIGNONE	0,000022938601	0,000027579618
PIEMONTE	Verbano-Cusio-Ossola	VILLADOSSOLA	0,000130578411	0,000110633083
PIEMONTE	Verbano-Cusio-Ossola	VILLETTE	0,000008229253	0,000013610565
PIEMONTE	Verbano-Cusio-Ossola	VOGOGNA	0,000053933055	0,000037954519
PIEMONTE	Vercelli	ALAGNA VALSESIA	0,000026599197	0,000020632679
PIEMONTE	Vercelli	ALBANO VERCELLESE	0,000011799139	0,000014700642
PIEMONTE	Vercelli	ALICE CASTELLO	0,000038781911	0,000053127108
PIEMONTE	Vercelli	ARBORIO	0,000028727324	0,000026211926
PIEMONTE	Vercelli	ASIGLIANO VERCELLESE	0,000023968111	0,000030173733
PIEMONTE	Vercelli	BALMUCCIA	0,000005168840	0,000008816954
PIEMONTE	Vercelli	BALOCCO	0,000016049594	0,000013046206
PIEMONTE	Vercelli	BIANZE'	0,000053959506	0,000041851527
PIEMONTE	Vercelli	BOCCIOLETO	0,000005735107	0,000012624595
PIEMONTE	Vercelli	BORGO D'ALE	0,000044548790	0,000053252248
PIEMONTE	Vercelli	BORGO VERCELLI	0,000043283845	0,000048217595
PIEMONTE	Vercelli	BORGOSOLA	0,000174704626	0,000228983304
PIEMONTE	Vercelli	BRELA	0,000006622673	0,000011445785
PIEMONTE	Vercelli	BURONZO	0,000027941191	0,000026359583
PIEMONTE	Vercelli	CAMPERTOGNO	0,000013737663	0,000013395352
PIEMONTE	Vercelli	CARCOFORO	0,000005129522	0,000007296739
PIEMONTE	Vercelli	CARESANA	0,000038159645	0,000025768047
PIEMONTE	Vercelli	CARESANABLOT	0,000027134247	0,000027613081
PIEMONTE	Vercelli	CARISIO	0,000031725065	0,000028870775
PIEMONTE	Vercelli	CASANOVA ELVO	0,000011097204	0,000012739547
PIEMONTE	Vercelli	CELLIO	0,000013594686	0,000024614496



Regione	Provincia	Comune	Coefficiente di riparto relativo alla Spesa Storica	Coefficiente di riparto relativo al Fabbisogno Standard
PIEMONTE	Vercelli	CERVATTO	0,000004053703	0,000004906709
PIEMONTE	Vercelli	CIGLIANO	0,000087131017	0,000086609608
PIEMONTE	Vercelli	CIVIASCO	0,000007495386	0,000012928611
PIEMONTE	Vercelli	COLLOBIANO	0,000007482916	0,000008621404
PIEMONTE	Vercelli	COSTANZANA	0,000024967835	0,000022415895
PIEMONTE	Vercelli	CRAVAGLIANA	0,000010820306	0,000013566716
PIEMONTE	Vercelli	CRESCENTINO	0,000122180843	0,000128153556
PIEMONTE	Vercelli	CROVA	0,000013772454	0,000015691514
PIEMONTE	Vercelli	DESANA	0,000019284994	0,000025390193
PIEMONTE	Vercelli	FOBELLO	0,000011727254	0,000013880368
PIEMONTE	Vercelli	FONTANETTO PO	0,000039917542	0,000029286923
PIEMONTE	Vercelli	FORMIGLIANA	0,000017237411	0,000017807971
PIEMONTE	Vercelli	GATTINARA	0,000155238767	0,000137917863
PIEMONTE	Vercelli	GHISLARENCO	0,000026576718	0,000022994968
PIEMONTE	Vercelli	GREGGIO	0,000012562713	0,000015896289
PIEMONTE	Vercelli	GUARDABOSONE	0,000009241448	0,000014640024
PIEMONTE	Vercelli	LAMORO	0,000017318113	0,000016647373
PIEMONTE	Vercelli	LENTA	0,000021714404	0,000024029147
PIEMONTE	Vercelli	LIGNANA	0,000015361876	0,000018003568
PIEMONTE	Vercelli	LIVORNO FERRARIS	0,000066389490	0,000080707293
PIEMONTE	Vercelli	LOZZOLO	0,000021727589	0,000023196437
PIEMONTE	Vercelli	MOLLIA	0,000011765778	0,000010193023
PIEMONTE	Vercelli	MONCRIVELLO	0,000026365431	0,000032130566
PIEMONTE	Vercelli	MOTTA DE' CONTI	0,000025468412	0,000022566607
PIEMONTE	Vercelli	OLCENENGO	0,000022828350	0,000020551769
PIEMONTE	Vercelli	OLDENICO	0,000010263333	0,000012895257
PIEMONTE	Vercelli	PALAZZOLO VERCELLESE	0,000028429853	0,000029840783
PIEMONTE	Vercelli	PERTENGO	0,000017373000	0,000013893640
PIEMONTE	Vercelli	PEZZANA	0,000031823401	0,000029068482
PIEMONTE	Vercelli	PILA	0,000007497293	0,000010403391
PIEMONTE	Vercelli	PIODE	0,000011230013	0,000013554646
PIEMONTE	Vercelli	POSTUA	0,000012717763	0,000018335555
PIEMONTE	Vercelli	PRAROLO	0,000024321819	0,000020291099
PIEMONTE	Vercelli	QUARONA	0,000061282765	0,000080852292
PIEMONTE	Vercelli	QUINTO VERCELLESE	0,000013585711	0,000016002912



Regione	Provincia	Comune	Coefficiente di riparto relativo alla Spesa Storica	Coefficiente di riparto relativo al Fabbisogno Standard
PIEMONTE	Vercelli	RASSA	0,000008229412	0,000007335576
PIEMONTE	Vercelli	RIMA SAN GIUSEPPE	0,000005463451	0,000006308585
PIEMONTE	Vercelli	RIMASCO	0,000012334110	0,000009864940
PIEMONTE	Vercelli	RIMELLA	0,000003322139	0,000010729455
PIEMONTE	Vercelli	RIVA VALDOBBIÀ	0,000020145236	0,000014837638
PIEMONTE	Vercelli	RIVE	0,000010711405	0,000016800870
PIEMONTE	Vercelli	ROASIO	0,000052869945	0,000050669851
PIEMONTE	Vercelli	RONSECCO	0,000021406369	0,000019016333
PIEMONTE	Vercelli	ROSSA	0,000005681173	0,000011684936
PIEMONTE	Vercelli	ROVASENDA	0,000027101124	0,000024828143
PIEMONTE	Vercelli	SABBIA	0,000005167172	0,000006423262
PIEMONTE	Vercelli	SALASCO	0,000010710135	0,000011821056
PIEMONTE	Vercelli	SALI VERCELLESE	0,000007393238	0,000009317952
PIEMONTE	Vercelli	SALUGGIA	0,000076135009	0,000077856047
PIEMONTE	Vercelli	SAN GERMANO VERCELLESE	0,000032495311	0,000037375365
PIEMONTE	Vercelli	SAN GIACOMO VERCELLESE	0,000008625695	0,000014266195
PIEMONTE	Vercelli	SANTHIA'	0,000126400001	0,000147032695
PIEMONTE	Vercelli	SCOPA	0,000013952684	0,000017999908
PIEMONTE	Vercelli	SCOPELLO	0,000029935873	0,000021762285
PIEMONTE	Vercelli	SERRAVALLE SESIA	0,000101796042	0,000089215589
PIEMONTE	Vercelli	STROPPIANA	0,000039172237	0,000030253308
PIEMONTE	Vercelli	TRICERRO	0,000014784648	0,000019928372
PIEMONTE	Vercelli	TRINO	0,000132154013	0,000139454805
PIEMONTE	Vercelli	TRONZANO VERCELLESE	0,000074741941	0,000065582502
PIEMONTE	Vercelli	VALDUGGIA	0,000040680639	0,000043286064
PIEMONTE	Vercelli	VARALLO	0,000145302930	0,000129656965
PIEMONTE	Vercelli	VERCELLI	0,000779699223	0,000781926318
PIEMONTE	Vercelli	VILLARBOIT	0,000022519520	0,000018313645
PIEMONTE	Vercelli	VILLATA	0,000026674657	0,000033540541
PIEMONTE	Vercelli	VOCCA	0,000008364763	0,000010049226
PUGLIA	Bari	ACQUA VIVA DELLE FONTI	0,000294638355	0,000332515222
PUGLIA	Bari	ADELFLA	0,000171955823	0,000251922765
PUGLIA	Bari	ALBEROBELLO	0,000148245467	0,000186559343
PUGLIA	Bari	ALTAMURA*	0,000000000000	0,001211042279



Regione	Provincia	Comune	Coefficiente di riparto relativo alla Spesa Storica	Coefficiente di riparto relativo al Fabbisogno Standard
PUGLIA	Bari	BARI	0,004799381383	0,008015445970
PUGLIA	Bari	BINETTO	0,000047945198	0,000044482505
PUGLIA	Bari	BITETTO	0,000152858049	0,000170809288
PUGLIA	Bari	BITONTO	0,000669487503	0,000864443641
PUGLIA	Bari	BITRITTO	0,000135809526	0,000165295772
PUGLIA	Bari	CAPURSO	0,000176020408	0,000243066492
PUGLIA	Bari	CASAMASSIMA	0,000255752230	0,000289736595
PUGLIA	Bari	CASSANO DELLE MURGE*	0,000000000000	0,000219775496
PUGLIA	Bari	CASTELLANA GROTTE	0,000269986974	0,000303255892
PUGLIA	Bari	CELLAMARE	0,000074531607	0,000091458182
PUGLIA	Bari	CONVERSANO	0,000358121608	0,000406212947
PUGLIA	Bari	CORATO	0,000496170623	0,000767185195
PUGLIA	Bari	GIOIA DEL COLLE	0,000362100406	0,000449045100
PUGLIA	Bari	GIOVINAZZO	0,000325808671	0,000326910581
PUGLIA	Bari	GRAVINA IN PUGLIA	0,000441901890	0,000671461862
PUGLIA	Bari	GRUMO APPULA	0,000180850552	0,000194969945
PUGLIA	Bari	LOCOROTONDO	0,000174629961	0,000231091060
PUGLIA	Bari	MODUGNO	0,000716003332	0,000622620117
PUGLIA	Bari	MOLA DI BARI	0,000311748437	0,000428294290
PUGLIA	Bari	MOLPETTA	0,000778112898	0,000931200390
PUGLIA	Bari	MONOPOLI	0,000545709453	0,000755419194
PUGLIA	Bari	NOCI	0,000229910808	0,000307952975
PUGLIA	Bari	NOICATTARO	0,000308670072	0,000402046878
PUGLIA	Bari	PALO DEL COLLE	0,000233606275	0,000337217748
PUGLIA	Bari	POGGIORSINI	0,000044645299	0,000032845258
PUGLIA	Bari	POLIGNANO A MARE	0,000281056298	0,000281470278
PUGLIA	Bari	PUTIGNANO*	0,000000000000	0,000457200079
PUGLIA	Bari	RUTIGLIANO	0,000244255168	0,000270159581
PUGLIA	Bari	RUVO DI PUGLIA	0,000417709862	0,000421064129
PUGLIA	Bari	SAMMICHELE DI BARI	0,000102829842	0,000110691271
PUGLIA	Bari	SANNICANDRO DI BARI*	0,000000000000	0,000147591375
PUGLIA	Bari	SANTERAMO IN COLLE	0,000242079304	0,000427383968
PUGLIA	Bari	TERLIZZI*	0,000000000000	0,000429567717
PUGLIA	Bari	TORITTO	0,000133365501	0,000140063153
PUGLIA	Bari	TRIGGLIANO	0,000287020803	0,000436087108



Regione	Provincia	Comune	Coefficiente di riparto relativo alla Spesa Storica	Coefficiente di riparto relativo al Fabbisogno Standard
PUGLIA	Bari	TURI	0,000167154114	0,000195040731
PUGLIA	Bari	VALENZANO	0,000272851907	0,000272333443
PUGLIA	Barletta-Andria-Trani	ANDRIA	0,000995314443	0,001742791491
PUGLIA	Barletta-Andria-Trani	BARLETTA	0,001263520406	0,001626642605
PUGLIA	Barletta-Andria-Trani	BISCEGLIE	0,000618176478	0,000825645387
PUGLIA	Barletta-Andria-Trani	CANOSA DI PUGLIA*	0,000000000000	0,000488952721
PUGLIA	Barletta-Andria-Trani	MARGHERITA DI SAVOIA	0,000186966453	0,000192520670
PUGLIA	Barletta-Andria-Trani	MINERVINO MURGE*	0,000000000000	0,000148494876
PUGLIA	Barletta-Andria-Trani	SAN FERDINANDO DI PUGLIA	0,000183807943	0,000223119885
PUGLIA	Barletta-Andria-Trani	SPINAZZOLA	0,000145561400	0,000112264107
PUGLIA	Barletta-Andria-Trani	TRANI	0,000580385316	0,000832109441
PUGLIA	Barletta-Andria-Trani	TRINITAPOLI	0,000177553593	0,000213774615
PUGLIA	Brindisi	BRINDISI	0,001548522539	0,001617714131
PUGLIA	Brindisi	CAROVIGNO	0,000217886005	0,000254130832
PUGLIA	Brindisi	CEGLIE MESSAPICA	0,000209030276	0,000330480089
PUGLIA	Brindisi	CELLINO SAN MARCO	0,000103084260	0,000107122405
PUGLIA	Brindisi	CISTERNINO	0,000165465005	0,000202530274
PUGLIA	Brindisi	ERCHIE	0,000126685795	0,000128259118
PUGLIA	Brindisi	FASANO	0,000437569304	0,000617985368
PUGLIA	Brindisi	FRANCAVILLA FONTANA	0,000380291391	0,000559242046
PUGLIA	Brindisi	LATIANO	0,000239932670	0,000224128241
PUGLIA	Brindisi	MESAGNE	0,000356930931	0,000421865843
PUGLIA	Brindisi	ORIA	0,000180435841	0,000230469154
PUGLIA	Brindisi	OSTUNI	0,000441000185	0,000567037008
PUGLIA	Brindisi	SAN DONACI	0,000119010497	0,000108431100
PUGLIA	Brindisi	SAN MICHELE SALENTINO	0,000101477522	0,000099901691
PUGLIA	Brindisi	SAN PANCRAZIO SALENTINO	0,000167177785	0,000156434293
PUGLIA	Brindisi	SAN PIETRO VERNOTICO	0,000243590010	0,000219148770
PUGLIA	Brindisi	SAN VITO DEI NORMANNI	0,000262987081	0,000292691707
PUGLIA	Brindisi	TORCHiarOLO	0,000119684314	0,000088913880
PUGLIA	Brindisi	TORRE SANTA SUSANNA	0,000145130326	0,000163236700
PUGLIA	Brindisi	VILLA CASTELLI	0,000130297462	0,000141604235
PUGLIA	Foggia	ACCADIA	0,000060516172	0,000052577099



Regione	Provincia	Comune	Coefficiente di riparto relativo alla Spesa Storica	Coefficiente di riparto relativo al Fabbisogno Standard
PUGLIA	Foggia	ALBERONA	0,000052816488	0,000028077764
PUGLIA	Foggia	ANZANO DI PUGLIA	0,000036987952	0,000040507261
PUGLIA	Foggia	APRICENA	0,000214666252	0,000229680114
PUGLIA	Foggia	ASCOLI SATRIANO	0,000117539109	0,000107657758
PUGLIA	Foggia	BICCARI	0,000057883180	0,000055489099
PUGLIA	Foggia	BOVINO	0,000082598423	0,000072395532
PUGLIA	Foggia	CAGNANO VARANO	0,000116705715	0,000118917772
PUGLIA	Foggia	CANDELA	0,000082837034	0,000060625798
PUGLIA	Foggia	CARAPELLE	0,000083842477	0,000092804839
PUGLIA	Foggia	CARLANTINO	0,000029693766	0,000028013657
PUGLIA	Foggia	CARPINO	0,000075659056	0,000077434265
PUGLIA	Foggia	CASALNUOVO MONTEROTARO	0,000052262692	0,000041681237
PUGLIA	Foggia	CASALVECCHIO DI PUGLIA	0,000048111130	0,000042661985
PUGLIA	Foggia	CASTELLUCCIO DEI SAURI	0,000036270687	0,000041989383
PUGLIA	Foggia	CASTELLUCCIO VALMAGGIORE	0,000043557248	0,000031131312
PUGLIA	Foggia	CASTELNUOVO DELLA DAUNIA	0,000040366250	0,000037096130
PUGLIA	Foggia	CELENZA VALFORTORE	0,000033196611	0,000039139098
PUGLIA	Foggia	CELE DI SAN VITO	0,000015926713	0,000012732057
PUGLIA	Foggia	CERIGNOLA	0,000467592630	0,000875743997
PUGLIA	Foggia	CHIEUTI	0,000046699872	0,000039963510
PUGLIA	Foggia	DELICETO	0,000083707206	0,000077886731
PUGLIA	Foggia	FAETO	0,000034828927	0,000023552407
PUGLIA	Foggia	FOGGIA	0,003009245803	0,002642196383
PUGLIA	Foggia	ISCHITELLA	0,000074196803	0,000081195282
PUGLIA	Foggia	ISOLE TREMITI	0,000041764719	0,000019606526
PUGLIA	Foggia	LESINA	0,000150712130	0,000113611518
PUGLIA	Foggia	LUCERA	0,000457733206	0,000538932219
PUGLIA	Foggia	MANFREDONIA	0,000786999844	0,000884310742
PUGLIA	Foggia	MATTINATA	0,000112976966	0,000106077087
PUGLIA	Foggia	MONTE SANTANGELO	0,000268015169	0,000212412536
PUGLIA	Foggia	MONTELEONE DI PUGLIA	0,000035839851	0,000029509645
PUGLIA	Foggia	MOTTA MONTECORVINO	0,000030471161	0,000025973555



Regione	Provincia	Comune	Coefficiente di riparto relativo alla Spesa Storica	Coefficiente di riparto relativo al Fabbisogno Standard
PUGLIA	Foggia	ORDONA	0,000046401845	0,000048531901
PUGLIA	Foggia	ORSARA DI PUGLIA	0,000076980398	0,000062040087
PUGLIA	Foggia	ORTA NOVA	0,000210492688	0,000259511281
PUGLIA	Foggia	PANNI	0,000043184397	0,000027571675
PUGLIA	Foggia	PESCHICI	0,000198123787	0,000084554697
PUGLIA	Foggia	PIETRAMONTECORVINO	0,000079924205	0,000055559643
PUGLIA	Foggia	POGGIO IMPERIALE	0,000078241768	0,000054656484
PUGLIA	Foggia	RIGNANO GARGANICO	0,000047735181	0,000044345711
PUGLIA	Foggia	ROCCHETTA SANT'ANTONIO	0,000070576796	0,000048165690
PUGLIA	Foggia	RODI GARGANICO	0,000104812211	0,000077978206
PUGLIA	Foggia	ROSETO VALFORTORE	0,000058917694	0,000033645138
PUGLIA	Foggia	SAN GIOVANNI ROTONDO	0,000338263993	0,000450807341
PUGLIA	Foggia	SAN MARCO IN LAMIS	0,000201886929	0,000220433822
PUGLIA	Foggia	SAN MARCO LA CATOLA	0,000029723949	0,000027953309
PUGLIA	Foggia	SAN NICANDRO GARGANICO	0,000264791445	0,000245626403
PUGLIA	Foggia	SAN PAOLO DI CIVITATE	0,000101947835	0,000100878217
PUGLIA	Foggia	SAN SEVERO	0,000791075708	0,000844378682
PUGLIA	Foggia	SANT'AGATA DI PUGLIA	0,000093309431	0,000050620860
PUGLIA	Foggia	SERRACAPRIOLA	0,000073351573	0,000074068227
PUGLIA	Foggia	STORNARA	0,000077419892	0,000080465635
PUGLIA	Foggia	STORNARELLA	0,000064495289	0,000081411659
PUGLIA	Foggia	TORREMAGGIORE	0,000323844173	0,000265559005
PUGLIA	Foggia	TROLA	0,000164244383	0,000131426095
PUGLIA	Foggia	VICO DEL GARGANO	0,000122883652	0,000134768659
PUGLIA	Foggia	VIESTE	0,000247527901	0,000227797873
PUGLIA	Foggia	VOLTURARA APPULA	0,000034370528	0,000019712462
PUGLIA	Foggia	VOLTURINO	0,000043630166	0,000040424371
PUGLIA	Foggia	ZAPPONETA	0,000058193042	0,000061294472
PUGLIA	Lecce	ACQUARICA DEL CAPO	0,000077370644	0,000085999390
PUGLIA	Lecce	ALESSANO	0,000095094413	0,000105603448
PUGLIA	Lecce	ALEZIO	0,000082160676	0,000091711338
PUGLIA	Lecce	ALLISTE	0,000133224828	0,000105930305
PUGLIA	Lecce	ANDRANO	0,000109782473	0,000084030962
PUGLIA	Lecce	ARADEO	0,000119090326	0,000142222553



Regione	Provincia	Comune	Coefficiente di riparto relativo alla Spesa Storica	Coefficiente di riparto relativo al Fabbisogno Standard
PUGLIA	Lecce	ARNESANO	0,000070458840	0,000067378435
PUGLIA	Lecce	BAGNOLO DEL SALENTO	0,000034985010	0,000037440865
PUGLIA	Lecce	BOTRUGNO	0,000043966081	0,000053427898
PUGLIA	Lecce	CALIMERA	0,000099736782	0,000112111115
PUGLIA	Lecce	CAMPI SALENTINA	0,000179703007	0,000165010004
PUGLIA	Lecce	CANNOLE	0,000038256790	0,000037062217
PUGLIA	Lecce	CAPRARICA DI LECCE	0,000042114058	0,000051159140
PUGLIA	Lecce	CARMIANO	0,000117789001	0,000188240357
PUGLIA	Lecce	CARPIGNANO SALENTINO	0,000054736901	0,000063618827
PUGLIA	Lecce	CASARANO	0,000292306645	0,000329453169
PUGLIA	Lecce	CASTRI DI LECCE	0,000046952702	0,000052216970
PUGLIA	Lecce	CASTRIGNANO DE' GRECI	0,000067836333	0,000070505166
PUGLIA	Lecce	CASTRIGNANO DEL CAPO	0,000104158094	0,000096453733
PUGLIA	Lecce	CASTRO	0,000059536942	0,000050805769
PUGLIA	Lecce	CAVALLINO	0,000163925307	0,000181152697
PUGLIA	Lecce	COLLEPASSO	0,000094842378	0,000103879533
PUGLIA	Lecce	COPERTINO	0,000219456125	0,000369280045
PUGLIA	Lecce	CORIGLIANO D'OTRANTO	0,000081935726	0,000090875977
PUGLIA	Lecce	CORSANO	0,000081916822	0,000090465539
PUGLIA	Lecce	CURSI	0,000069755713	0,000069921359
PUGLIA	Lecce	CUTROFLANO	0,000099177109	0,000143242298
PUGLIA	Lecce	DISO	0,000063211915	0,000058142246
PUGLIA	Lecce	GAGLIANO DEL CAPO	0,000085435474	0,000086237737
PUGLIA	Lecce	GALATINA	0,000322624027	0,000420744373
PUGLIA	Lecce	GALATONE	0,000229278058	0,000261144469
PUGLIA	Lecce	GALLIPOLI	0,000382213473	0,000361992042
PUGLIA	Lecce	GIUGGIANELLO	0,000022424838	0,000027443841
PUGLIA	Lecce	GIURDIGNANO	0,000027821329	0,000037164858
PUGLIA	Lecce	GUAGNANO	0,000087017986	0,000091888363
PUGLIA	Lecce	LECCE	0,002455029564	0,001863197796
PUGLIA	Lecce	LEQUILE	0,00011299693	0,000127095613
PUGLIA	Lecce	LEVERANO	0,000134076174	0,000212098556
PUGLIA	Lecce	LIZZANELLO	0,000124306348	0,000174236082



Regione	Provincia	Comune	Coefficiente di riparto relativo alla Spesa Storica	Coefficiente di riparto relativo al Fabbisogno Standard
PUGLIA	Lecce	MAGLIE	0,000272619490	0,000241170267
PUGLIA	Lecce	MARTANO	0,000109968819	0,000140350192
PUGLIA	Lecce	MARTIGNANO	0,000043870208	0,000036982961
PUGLIA	Lecce	MATINO	0,000144380096	0,000182035117
PUGLIA	Lecce	MELENDUGNO	0,000116608650	0,000154856249
PUGLIA	Lecce	MELISSANO	0,000085008054	0,000112764497
PUGLIA	Lecce	MELPIGNANO	0,000050320674	0,000043929246
PUGLIA	Lecce	MIGGLIANO	0,000068816914	0,000067249124
PUGLIA	Lecce	MINERVINO DI LECCE	0,000059468551	0,000070014159
PUGLIA	Lecce	MONTERONI DI LECCE	0,000184588595	0,000201333437
PUGLIA	Lecce	MONTESANO SALENTINO	0,000052059507	0,000049270664
PUGLIA	Lecce	MORCIANO DI LEUCA	0,000054392487	0,000063268549
PUGLIA	Lecce	MURO LECCESE	0,000077195180	0,000085246050
PUGLIA	Lecce	NARDO'	0,000433828640	0,000516278339
PUGLIA	Lecce	NEVIANO	0,000077676932	0,000087430887
PUGLIA	Lecce	NOCIGLIA	0,000043279079	0,000044123318
PUGLIA	Lecce	NOVOLI	0,000106311956	0,000125993641
PUGLIA	Lecce	ORTELLE	0,000042974221	0,000046722335
PUGLIA	Lecce	OTRANTO	0,000125438087	0,000100656721
PUGLIA	Lecce	PALMARIGGI	0,000028650196	0,000033446385
PUGLIA	Lecce	PARABITA	0,000120741466	0,000142878698
PUGLIA	Lecce	PATU'	0,000030992469	0,000036420978
PUGLIA	Lecce	POGGIARDO	0,000120633837	0,000096842444
PUGLIA	Lecce	PORTO CESAREO	0,000123090889	0,000108902587
PUGLIA	Lecce	PRESICCE	0,000104114645	0,000091895452
PUGLIA	Lecce	RACALE	0,000162594275	0,000169524861
PUGLIA	Lecce	RUFFANO	0,000139918672	0,000144599174
PUGLIA	Lecce	SALICE SALENTINO	0,000119972332	0,000127683299
PUGLIA	Lecce	SALVE	0,000082035174	0,000089100985
PUGLIA	Lecce	SAN CASSIANO	0,000044354024	0,000042631005
PUGLIA	Lecce	SAN CESARIO DI LECCE	0,000089599984	0,000123426991
PUGLIA	Lecce	SAN DONATO DI LECCE	0,000079253407	0,000094080613
PUGLIA	Lecce	SAN PIETRO IN LAMA	0,000071901235	0,000061182375
PUGLIA	Lecce	SANARICA	0,000041316249	0,000031675861
PUGLIA	Lecce	SANNICOLA	0,000082281015	0,000103189924



Regione	Provincia	Comune	Coefficiente di riparto relativo alla Spesa Storica	Coefficiente di riparto relativo al Fabbisogno Standard
PUGLIA	Lecce	SANTA CESAREA TERME	0,000069225032	0,000060056883
PUGLIA	Lecce	SCORRANO	0,000085004638	0,000109738593
PUGLIA	Lecce	SECLI'	0,000037543019	0,000037971250
PUGLIA	Lecce	SOGLIANO CAVOUR	0,000050033053	0,000073319603
PUGLIA	Lecce	SOLETO	0,000079850811	0,000089335772
PUGLIA	Lecce	SPECCHIA	0,000077592893	0,000089875479
PUGLIA	Lecce	SPONGANO	0,000060374069	0,000066861853
PUGLIA	Lecce	SQUINZANO	0,000200934626	0,000225720708
PUGLIA	Lecce	STERNATIA	0,000039329193	0,000045329507
PUGLIA	Lecce	SUPERSANO	0,000074989290	0,000076811490
PUGLIA	Lecce	SURANO	0,000037868370	0,000035427530
PUGLIA	Lecce	SURBO	0,000133719685	0,000207621171
PUGLIA	Lecce	TAURISANO	0,000169839135	0,000186843441
PUGLIA	Lecce	TAVIANO	0,000163131072	0,000197974398
PUGLIA	Lecce	TIGGIANO	0,000048403994	0,000051763069
PUGLIA	Lecce	TREPUZZI	0,000149302143	0,000218066919
PUGLIA	Lecce	TRICASE	0,000277406504	0,000279693133
PUGLIA	Lecce	TUGLIE	0,000085618087	0,000085964957
PUGLIA	Lecce	UGENTO	0,000229799287	0,000210152577
PUGLIA	Lecce	UGGLIANO LA CHIESA	0,000055733845	0,000076178844
PUGLIA	Lecce	VEGLIE	0,000175957418	0,000214784718
PUGLIA	Lecce	VERNOLE	0,000134748640	0,000119541321
PUGLIA	Lecce	ZOLLINO	0,000036301426	0,000043576244
PUGLIA	Taranto	AVETRANA	0,000078230648	0,000117275897
PUGLIA	Taranto	CAROSINO	0,000077283428	0,000103286668
PUGLIA	Taranto	CASTELLANETA	0,000242049596	0,000268713342
PUGLIA	Taranto	CRISPIANO	0,000161103347	0,000208150381
PUGLIA	Taranto	FAGGLIANO	0,000044907026	0,000059099926
PUGLIA	Taranto	FRAGAGNANO	0,000087710390	0,000085207586
PUGLIA	Taranto	GINOSA	0,000276556985	0,000370078493
PUGLIA	Taranto	GROTTAGLIE	0,000334432301	0,000493931118
PUGLIA	Taranto	LATERZA	0,000208742416	0,000224883707
PUGLIA	Taranto	LEPORANO	0,000130491513	0,000121688772
PUGLIA	Taranto	LIZZANO	0,000117310029	0,000148197446
PUGLIA	Taranto	MANDURIA	0,000319575449	0,000497533533
PUGLIA	Taranto	MARTINA FRANCA	0,000640239109	0,000804536627



Regione	Provincia	Comune	Coefficiente di riparto relativo alla Spesa Storica	Coefficiente di riparto relativo al Fabbisogno Standard
PUGLIA	Taranto	MARUGGIO	0,000125650645	0,000096402911
PUGLIA	Taranto	MASSAPRA	0,000422823497	0,000523025615
PUGLIA	Taranto	MONTELASI	0,000070788401	0,000087399528
PUGLIA	Taranto	MONTEMESOLA	0,000046881055	0,000069678946
PUGLIA	Taranto	MONTEPARANO*	0,000000000000	0,000041972467
PUGLIA	Taranto	MOTTOLA	0,000206733914	0,000250541435
PUGLIA	Taranto	PALAGLANELLO	0,000097684910	0,000121327016
PUGLIA	Taranto	PALAGIANO	0,000141110461	0,000237506770
PUGLIA	Taranto	PULSANO	0,000228892498	0,000173601800
PUGLIA	Taranto	ROCCAFORZATA	0,000043730408	0,000035183093
PUGLIA	Taranto	SAN GIORGIO IONICO	0,000238881077	0,000241657165
PUGLIA	Taranto	SAN MARZANO DI SAN GIUSEPPE	0,000114980862	0,000135025151
PUGLIA	Taranto	SAVA	0,000193711928	0,000256760070
PUGLIA	Taranto	STATTE	0,000251966290	0,000215022231
PUGLIA	Taranto	TARANTO*	0,000000000000	0,003379332451
PUGLIA	Taranto	TORRICELLA	0,000082809392	0,000073920670
TOSCANA	Arezzo	ANGHIARI	0,000086365775	0,000099432948
TOSCANA	Arezzo	AREZZO	0,001823281832	0,001901657000
TOSCANA	Arezzo	BADIA TEDALDA	0,000028223887	0,000030354462
TOSCANA	Arezzo	BIBBIENA	0,000183083449	0,000207380662
TOSCANA	Arezzo	BUCINE	0,000141479578	0,000166679278
TOSCANA	Arezzo	CAPOLONA	0,000080688574	0,000090041500
TOSCANA	Arezzo	CAPRESE MICHELANGELO	0,000035886000	0,000035439404
TOSCANA	Arezzo	CASTEL FOCOIGNANO	0,000064903248	0,000062632299
TOSCANA	Arezzo	CASTEL SAN NICCOLO'	0,000057665696	0,000054266547
TOSCANA	Arezzo	CASTELFRANCO DI SOPRA	0,000052796233	0,000057889770
TOSCANA	Arezzo	CASTIGLION FIBOCCHI	0,000048337271	0,000043744579
TOSCANA	Arezzo	CASTIGLION FIORENTINO	0,000203365863	0,000211366277
TOSCANA	Arezzo	CAVRIGLIA	0,000187928686	0,000160216441
TOSCANA	Arezzo	CHITIGNANO	0,000022706581	0,000026263943
TOSCANA	Arezzo	CHIUSI DELLA VERNA	0,000060738103	0,000045067326
TOSCANA	Arezzo	CIVITELLA IN VAL DI CHIANA	0,000126514621	0,000149114989
TOSCANA	Arezzo	CORTONA	0,000350066786	0,000379937162



Regione	Provincia	Comune	Coefficiente di riparto relativo alla Spesa Storica	Coefficiente di riparto relativo al Fabbisogno Standard
TOSCANA	Arezzo	FOLANO DELLA CHIANA	0,000146717762	0,000157862414
TOSCANA	Arezzo	LATERINA	0,000057331528	0,000065844616
TOSCANA	Arezzo	LORO CIUFFENNA	0,000077452300	0,000104440701
TOSCANA	Arezzo	LUCIGNANO	0,000087546523	0,000067702408
TOSCANA	Arezzo	MARCIANO DELLA CHIANA	0,000040806379	0,000062050404
TOSCANA	Arezzo	MONTE SAN SAVINO	0,000121474539	0,000141594421
TOSCANA	Arezzo	MONTEMIGNAIO	0,000031284836	0,000021634351
TOSCANA	Arezzo	MONTERCHI	0,000057384350	0,000038742461
TOSCANA	Arezzo	MONTEVARCHI	0,000407309113	0,000402109883
TOSCANA	Arezzo	ORTIGNANO RAGGIOLO	0,000023087137	0,000025148698
TOSCANA	Arezzo	PERGINE VALDARNO	0,000048661272	0,000060702963
TOSCANA	Arezzo	PIAN DI SCO	0,000086787635	0,000108617461
TOSCANA	Arezzo	PIEVE SANTO STEFANO	0,000066942094	0,000064806827
TOSCANA	Arezzo	POPPI	0,000094236237	0,000113558493
TOSCANA	Arezzo	PRATOVECCHIO	0,000048271423	0,000062300820
TOSCANA	Arezzo	SAN GIOVANNI VALDARNO	0,000281547343	0,000270708218
TOSCANA	Arezzo	SANSEPOLCRO	0,000234601948	0,000275801020
TOSCANA	Arezzo	SESTINO	0,000049887137	0,000036504652
TOSCANA	Arezzo	STIA	0,000055237160	0,000056818248
TOSCANA	Arezzo	SUBBIANO	0,000103591668	0,000111719610
TOSCANA	Arezzo	TALLA	0,000030681892	0,000028877961
TOSCANA	Arezzo	TERRANUOVA BRACCIOLINI	0,000252843213	0,000194891158
TOSCANA	Firenze	BAGNO A RIPOLI	0,000601171643	0,000440523265
TOSCANA	Firenze	BARBERINO DI MUGELLO	0,000184882809	0,000185609847
TOSCANA	Firenze	BARBERINO VAL D'ELSA	0,000116509599	0,000084397769
TOSCANA	Firenze	BORGO SAN LORENZO	0,000253773037	0,000286991007
TOSCANA	Firenze	CALENZANO	0,000355863373	0,000267165074
TOSCANA	Firenze	CAMPI BISENZIO	0,000776150863	0,000704354406
TOSCANA	Firenze	CAPRAIA E LIMITE	0,000103578562	0,000112013033
TOSCANA	Firenze	CASTELFIORENTINO	0,000257977977	0,000288887913
TOSCANA	Firenze	CERRETO GUIDI	0,000124395550	0,000166066989
TOSCANA	Firenze	CERTALDO	0,000277775860	0,000261573920
TOSCANA	Firenze	DICOMANO	0,000089698082	0,000098754502
TOSCANA	Firenze	EMPOLI	0,000571096527	0,000776375371



Regione	Provincia	Comune	Coefficiente di riparto relativo alla Spesa Storica	Coefficiente di riparto relativo al Fabbisogno Standard
TOSCANA	Firenze	FIESOLE	0,000377110163	0,000241243030
TOSCANA	Firenze	FIGLINE VALDARNO	0,000229278614	0,000285828226
TOSCANA	Firenze	FIRENZE	0,011445298303	0,009852398266
TOSCANA	Firenze	FIRENZUOLA	0,000113539261	0,000096856329
TOSCANA	Firenze	FUCECCHIO	0,000333498505	0,000372882182
TOSCANA	Firenze	GAMBASSI TERME	0,000081251583	0,000086485634
TOSCANA	Firenze	GREVE IN CHIANTI	0,000201822113	0,000240719340
TOSCANA	Firenze	IMPRUNETA	0,000316101834	0,000244028753
TOSCANA	Firenze	INCISA IN VAL D'ARNO	0,000106719757	0,000107020276
TOSCANA	Firenze	LASTRA A SIGNA	0,000339755000	0,000307900316
TOSCANA	Firenze	LONDA	0,000048217568	0,000043208643
TOSCANA	Firenze	MARRADI	0,000067068787	0,000065912050
TOSCANA	Firenze	MONTAIONE	0,000134291830	0,000075226984
TOSCANA	Firenze	MONTELUPO FIORENTINO	0,000206935113	0,000216053764
TOSCANA	Firenze	MONTEPERTOLI	0,000188714024	0,000226097317
TOSCANA	Firenze	PALAZZUOLO SUL SENIO	0,000046607493	0,000031219753
TOSCANA	Firenze	PELAGO	0,000130585798	0,000124776277
TOSCANA	Firenze	PONTASSIEVE	0,000399016235	0,000343886417
TOSCANA	Firenze	REGGELLO	0,000210807077	0,000273419891
TOSCANA	Firenze	RIGNANO SULL'ARNO	0,000114050085	0,000134912165
TOSCANA	Firenze	RUFINA	0,000105800735	0,000123646267
TOSCANA	Firenze	SAN CASCIANO IN VAL DI PESA	0,000237988109	0,000278470060
TOSCANA	Firenze	SAN GODENZO	0,000042057344	0,000031575044
TOSCANA	Firenze	SAN PIERO A SIEVE	0,000069049648	0,000079654143
TOSCANA	Firenze	SCANDICCI	0,000658512862	0,000816017993
TOSCANA	Firenze	SCARPERIA	0,000159853017	0,000127428179
TOSCANA	Firenze	SESTO FIORENTINO	0,001016215627	0,000790890779
TOSCANA	Firenze	SIGNA	0,000259512751	0,000284439533
TOSCANA	Firenze	TAVARNELLE VAL DI PESA	0,000173800697	0,000131875606
TOSCANA	Firenze	VAGLIA	0,000099330094	0,000091048670
TOSCANA	Firenze	VICCHIO	0,000117552931	0,000134773747
TOSCANA	Firenze	VINCI	0,000201954526	0,000243393699
TOSCANA	Grosseto	ARCIDOSSO	0,000085651925	0,000090090544
TOSCANA	Grosseto	CAMPAGNATICO	0,000073760407	0,000052996642



Regione	Provincia	Comune	Coefficiente di riparto relativo alla Spesa Storica	Coefficiente di riparto relativo al Fabbisogno Standard
TOSCANA	Grosseto	CAPALBIO	0,000114067004	0,000082182154
TOSCANA	Grosseto	CASTEL DEL PIANO	0,000108576148	0,000091677032
TOSCANA	Grosseto	CASTELL'AZZARA	0,000049490298	0,000041675878
TOSCANA	Grosseto	CASTIGLIONE DELLA PESCAIA	0,000364890832	0,000151469929
TOSCANA	Grosseto	CINIGLIANO	0,000067359744	0,000058055097
TOSCANA	Grosseto	CIVITELLA PAGANICO	0,000126687702	0,000064802038
TOSCANA	Grosseto	FOLLONICA	0,000541659086	0,000377223514
TOSCANA	Grosseto	GAVORRANO	0,000150929772	0,000147770299
TOSCANA	Grosseto	GROSSETO	0,001571740499	0,001519753659
TOSCANA	Grosseto	ISOLA DEL GIGLIO	0,000063917902	0,000040405148
TOSCANA	Grosseto	MAGLIANO IN TOSCANA	0,000099624546	0,000074811123
TOSCANA	Grosseto	MANCIANO	0,000166701117	0,000143160146
TOSCANA	Grosseto	MASSA MARITTIMA	0,000194552074	0,000147257260
TOSCANA	Grosseto	MONTE ARGENTARIO	0,000341363804	0,000235967183
TOSCANA	Grosseto	MONTEROTONDO MARITTIMO	0,000072878480	0,000034982542
TOSCANA	Grosseto	MONTIERI	0,000061953166	0,000032264042
TOSCANA	Grosseto	ORBETELLO	0,000348418505	0,000266024389
TOSCANA	Grosseto	PITTIGLIANO	0,000096744919	0,000079806482
TOSCANA	Grosseto	ROCCALBEGNA	0,000036321125	0,000030462161
TOSCANA	Grosseto	ROCCASTRADA	0,000182967082	0,000161182776
TOSCANA	Grosseto	SANTA FIORA	0,000068565593	0,000063205376
TOSCANA	Grosseto	SCANSANO	0,000126419462	0,000089837719
TOSCANA	Grosseto	SCARLINO	0,000144920785	0,000073536580
TOSCANA	Grosseto	SEGGIANO	0,000039365652	0,000031398992
TOSCANA	Grosseto	SEMPRONIANO	0,000038430983	0,000032702053
TOSCANA	Grosseto	SORANO	0,000074416272	0,000076197140
TOSCANA	Livorno	BIBBONA	0,000161713142	0,000071056882
TOSCANA	Livorno	CAMPIGLIA MARITTIMA	0,000240283915	0,000225484799
TOSCANA	Livorno	CAMPO NELL'ELBA	0,000172395237	0,000098650865
TOSCANA	Livorno	CAPOLIVERI	0,000123825788	0,000085877102
TOSCANA	Livorno	CAPRAIA ISOLA	0,000026303236	0,000016662161
TOSCANA	Livorno	CASTAGNETO CARDUCCI	0,000233370841	0,000151531739
TOSCANA	Livorno	CECINA	0,000414776063	0,000474111142
TOSCANA	Livorno	COLLESALVETTI	0,000331647594	0,000267829510
TOSCANA	Livorno	LIVORNO	0,003215505750	0,002845445069



Regione	Provincia	Comune	Coefficiente di dipartimento relativo alla Spesa Storica	Coefficiente di dipartimento relativo al Fabbisogno Standard
TOSCANA	Livorno	MARCLANA	0,000122045968	0,000053764583
TOSCANA	Livorno	MARCLANA MARINA	0,000093214669	0,000045105286
TOSCANA	Livorno	PIOMBINO	0,000556510695	0,000557660188
TOSCANA	Livorno	PORTO AZZURRO	0,000089441042	0,000072426657
TOSCANA	Livorno	PORTOFERRAIO	0,000207059344	0,000215243250
TOSCANA	Livorno	RIO MARINA	0,000101847116	0,000049948034
TOSCANA	Livorno	RIO NELL'ELBA	0,000104769874	0,000032701033
TOSCANA	Livorno	ROSIGNANO MARITTIMO	0,000751765261	0,000553582235
TOSCANA	Livorno	SAN VINCENZO	0,000265924773	0,000136521547
TOSCANA	Livorno	SASSETTA	0,000027664928	0,000019576122
TOSCANA	Livorno	SUVERETO	0,000060609981	0,000061267218
TOSCANA	Lucca	ALTOPASCIO	0,000267390600	0,000232782821
TOSCANA	Lucca	BAGNI DI LUCCA	0,000147484434	0,000118934722
TOSCANA	Lucca	BARGA	0,000253171027	0,000178945009
TOSCANA	Lucca	BORGIO A MOZZANO	0,000171737466	0,000122564491
TOSCANA	Lucca	CAMAIORE	0,000596797990	0,000553584025
TOSCANA	Lucca	CAMPORGIANO	0,000036730833	0,000046674731
TOSCANA	Lucca	CAPANORI	0,001081174239	0,000727950162
TOSCANA	Lucca	CAREGGINE	0,000029510517	0,000020353843
TOSCANA	Lucca	CASTELNUOVO DI GARFAGNANA	0,000125631105	0,000111025990
TOSCANA	Lucca	CASTIGLIONE DI GARFAGNANA	0,000033184379	0,000040446464
TOSCANA	Lucca	COREGLIA ANTELMINELLI	0,000123210671	0,000096320068
TOSCANA	Lucca	FABBRICHE DI VALLICO	0,000030800801	0,000018836503
TOSCANA	Lucca	FORTE DEI MARMI	0,000525396617	0,000158220663
TOSCANA	Lucca	FOSCIANDORA	0,000030711520	0,000021003519
TOSCANA	Lucca	GALLICANO	0,000094501379	0,000073822120
TOSCANA	Lucca	GIUNCUGNANO	0,000016683933	0,000018654551
TOSCANA	Lucca	LUCCA	0,001405442656	0,001586402138
TOSCANA	Lucca	MASSAROSA	0,000361912313	0,000368144571
TOSCANA	Lucca	MINUCCIANO	0,000052257768	0,000048744826
TOSCANA	Lucca	MOLAZZANA	0,000034224930	0,000028577240
TOSCANA	Lucca	MONTECARLO	0,000076990962	0,000082054678
TOSCANA	Lucca	PESCAGLIA	0,000065340280	0,000071765593
TOSCANA	Lucca	PIAZZA AL SERCHIO	0,000049021335	0,000048931078



Regione	Provincia	Comune	Coefficiente di riparto relativo alla Spesa Storica	Coefficiente di riparto relativo al Fabbisogno Standard
TOSCANA	Lucca	PIETRASANTA	0,000667855187	0,000440528412
TOSCANA	Lucca	PIEVE FOSCIANA	0,000049444783	0,000049707711
TOSCANA	Lucca	PORCARI	0,000151871272	0,000136071900
TOSCANA	Lucca	SAN ROMANO IN GARFAGNANA	0,000037586071	0,000033727170
TOSCANA	Lucca	SERAVEZZA	0,000222041141	0,000214832704
TOSCANA	Lucca	SILLANO	0,000021611302	0,000023718203
TOSCANA	Lucca	STAZZEMA	0,000073647932	0,000059433245
TOSCANA	Lucca	VAGLI SOTTO	0,000030448602	0,000026330634
TOSCANA	Lucca	VERGEMOLI	0,000021138844	0,000016574826
TOSCANA	Lucca	VIAREGGIO	0,001696121434	0,001202064121
TOSCANA	Lucca	VILLA BASILICA	0,000079151655	0,000037948327
TOSCANA	Lucca	VILLA COLLEMANDINA	0,000024461857	0,000033483402
TOSCANA	Massa-Carrara	AULLA	0,000190249354	0,000179136387
TOSCANA	Massa-Carrara	BAGNONE	0,000085272958	0,000045825396
TOSCANA	Massa-Carrara	CARRARA	0,001535649487	0,001205518595
TOSCANA	Massa-Carrara	CASOLA IN LUNIGIANA	0,000035548178	0,000027725585
TOSCANA	Massa-Carrara	COMANO	0,000037793784	0,000023828745
TOSCANA	Massa-Carrara	FILATTIERA	0,000056633803	0,000047612752
TOSCANA	Massa-Carrara	FIVIZZANO	0,000145188708	0,000152372423
TOSCANA	Massa-Carrara	FOSDINOVO	0,000092479690	0,000090530222
TOSCANA	Massa-Carrara	LICCIANA NARDI	0,000114618099	0,000091396893
TOSCANA	Massa-Carrara	MASSA	0,001729415190	0,001277868312
TOSCANA	Massa-Carrara	MONTIGNOSO	0,000203016762	0,000180269571
TOSCANA	Massa-Carrara	MULAZZO	0,000050633236	0,000052955569
TOSCANA	Massa-Carrara	PODENZANA	0,000041339126	0,000044158441
TOSCANA	Massa-Carrara	PONTREMOLI	0,000190482326	0,000139498880
TOSCANA	Massa-Carrara	TRESANA	0,000053208720	0,000041521222
TOSCANA	Massa-Carrara	VILAFRANCA IN LUNIGIANA	0,000132289443	0,000090830479
TOSCANA	Massa-Carrara	ZERI	0,000048807982	0,000032159808
TOSCANA	Pisa	BIENTINA	0,000115508207	0,000115620190
TOSCANA	Pisa	BUTI	0,000091089085	0,000099160060
TOSCANA	Pisa	CALCI	0,000116898575	0,000108286802
TOSCANA	Pisa	CALCINAIA	0,000186917524	0,000189541612
TOSCANA	Pisa	CAPANNOLI	0,000101746159	0,000099710472
TOSCANA	Pisa	CASALE MARITTIMO	0,000041401400	0,000027038341



Regione	Provincia	Comune	Coefficiente di riparto relativo alla Spesa Storica	Coefficiente di riparto relativo al Fabbisogno Standard
TOSCANA	Pisa	CASCLANA TERME	0,000085776870	0,000066108818
TOSCANA	Pisa	CASCINA	0,000686614981	0,000661280492
TOSCANA	Pisa	CASTELFRANCO DI SOTTO	0,000200509827	0,000199101048
TOSCANA	Pisa	CASTELLINA MARITTIMA	0,000050930707	0,000045138740
TOSCANA	Pisa	CASTELNUOVO DI VAL DI CECINA	0,000073609328	0,000046881693
TOSCANA	Pisa	CHIANNI	0,000051972053	0,000034781167
TOSCANA	Pisa	CRESPINA	0,000098604964	0,000075900294
TOSCANA	Pisa	FAUGLIA	0,000092551417	0,000067954376
TOSCANA	Pisa	GUARDISTALLO	0,000038875640	0,000029909336
TOSCANA	Pisa	LAJATICO	0,000045348506	0,000029941968
TOSCANA	Pisa	LARI	0,000202596808	0,000137726971
TOSCANA	Pisa	LORENZANA	0,000032725265	0,000028986893
TOSCANA	Pisa	MONTECATINI VAL DI CECINA	0,000054996165	0,000044493474
TOSCANA	Pisa	MONTESCUDAIO	0,000054955179	0,000044269641
TOSCANA	Pisa	MONTEVERDI MARITTIMO	0,000048831891	0,000024442329
TOSCANA	Pisa	MONTOPOLI IN VAL D'ARNO	0,000133765517	0,000179057614
TOSCANA	Pisa	ORCIANO PISANO	0,000016942005	0,000019129943
TOSCANA	Pisa	PALAIA	0,000094187704	0,000081267088
TOSCANA	Pisa	PECCIOLI	0,000310702563	0,000088051809
TOSCANA	Pisa	PISA	0,002026122494	0,001724766363
TOSCANA	Pisa	POMARANCE	0,000180709562	0,000106676968
TOSCANA	Pisa	PONSACCO	0,000202452481	0,000236736366
TOSCANA	Pisa	PONTEDERA	0,000635680937	0,000486806452
TOSCANA	Pisa	RIPARBELLA	0,000071252440	0,000038901437
TOSCANA	Pisa	SAN GIULIANO TERME	0,000678931262	0,000499516083
TOSCANA	Pisa	SAN MINIATO	0,000603125258	0,000456084790
TOSCANA	Pisa	SANTA CROCE SULL'ARNO	0,000265337536	0,000224872769
TOSCANA	Pisa	SANTA LUCE	0,000072746068	0,000039610965
TOSCANA	Pisa	SANTA MARIA A MONTE	0,000169595916	0,000195164102
TOSCANA	Pisa	TERRICCIOLA	0,000114560511	0,000078077467
TOSCANA	Pisa	VECCHIANO	0,000210898105	0,000199642971
TOSCANA	Pisa	VICOPISSANO	0,000141993579	0,000133967828



Regione	Provincia	Comune	Coefficiente di riparto relativo alla Spesa Storica	Coefficiente di riparto relativo al Fabbisogno Standard
TOSCANA	Pisa	VOLTERRA	0,000210284657	0,000190490145
TOSCANA	Pistoia	ABETONE	0,000061282685	0,000028374051
TOSCANA	Pistoia	AGLIANA	0,000269674650	0,000262110666
TOSCANA	Pistoia	BUGGIANO	0,000110797448	0,000143000447
TOSCANA	Pistoia	CHIESINA UZZANESE	0,000069331947	0,000081373485
TOSCANA	Pistoia	CUTIGLIANO	0,000082722097	0,000042724764
TOSCANA	Pistoia	LAMPORECCHIO	0,000099724947	0,000120226940
TOSCANA	Pistoia	LARCIANO	0,000110964095	0,000107844367
TOSCANA	Pistoia	MARLIANA	0,000065889231	0,000067341673
TOSCANA	Pistoia	MASSA E COZZILE	0,000108434045	0,000132567349
TOSCANA	Pistoia	MONSUMMANO TERME	0,000323383312	0,000334385541
TOSCANA	Pistoia	MONTALE	0,000250185120	0,000179324389
TOSCANA	Pistoia	MONTECATINI-TERME	0,000533472726	0,000400158958
TOSCANA	Pistoia	PESCIA	0,000352758081	0,000311007500
TOSCANA	Pistoia	PIEVE A NIEVOLE	0,000125103204	0,000157456420
TOSCANA	Pistoia	PISTOLA	0,001447266630	0,001667643037
TOSCANA	Pistoia	PITEGLIO	0,000057835124	0,000045336867
TOSCANA	Pistoia	PONTE BUGGIANESE	0,000115247434	0,000142037333
TOSCANA	Pistoia	QUARRATA	0,000313425075	0,000408361341
TOSCANA	Pistoia	SAMBUCA PISTOIESE	0,000057982548	0,000045345462
TOSCANA	Pistoia	SAN MARCELLO PISTOIESE	0,000120779514	0,000129296010
TOSCANA	Pistoia	SERRAVALLE PISTOIESE	0,000152522610	0,000194905725
TOSCANA	Pistoia	UZZANO	0,000090483817	0,000093682757
TOSCANA	Prato	CANTAGALLO	0,000081791638	0,000061827751
TOSCANA	Prato	CARMIGNANO	0,000168321915	0,000219243473
TOSCANA	Prato	MONTEMURLO	0,000382806667	0,000294351259
TOSCANA	Prato	POGGIO A CALANO	0,000291011040	0,000149625439
TOSCANA	Prato	PRATO	0,002358395611	0,003365223688
TOSCANA	Prato	VALANO	0,000170128741	0,000152197721
TOSCANA	Prato	VERNIO	0,000136169588	0,000105694759
TOSCANA	Siena	ABBADIA SAN SALVATORE	0,000114721677	0,000124029440
TOSCANA	Siena	ASCIANO	0,000123859626	0,000124396806
TOSCANA	Siena	BUONCONVENTO	0,000072235562	0,000062120643
TOSCANA	Siena	CASOLE D'ELSA	0,000101567676	0,000073577366
TOSCANA	Siena	CASTELLINA IN CHIANTI	0,000103369578	0,000063804176



Regione	Provincia	Comune	Coefficiente di riparto relativo alla Spesa Storica	Coefficiente di riparto relativo al Fabbisogno Standard
TOSCANA	Siena	CASTELNUOVO BERARDENGA	0,000147743857	0,000149339513
TOSCANA	Siena	CASTIGLIONE D'ORCIA	0,000068864811	0,000056117545
TOSCANA	Siena	CETONA	0,000075440540	0,000060524800
TOSCANA	Siena	CHIANCIANO TERME	0,000191306030	0,000145917793
TOSCANA	Siena	CHIUSDINO	0,000064735013	0,000043560279
TOSCANA	Siena	CHIUSI	0,000153356958	0,000152726769
TOSCANA	Siena	COLLE DI VAL D'ELSA	0,000256792623	0,000349187599
TOSCANA	Siena	GAIOLE IN CHIANTI	0,000098131315	0,000057908978
TOSCANA	Siena	MONTALCINO	0,000187108795	0,000101348160
TOSCANA	Siena	MONTEPULCIANO	0,000283016983	0,000253890809
TOSCANA	Siena	MONTERIGGIONI	0,000176946181	0,000151207790
TOSCANA	Siena	MONTERONI D'ARBIA	0,000131725719	0,000138475027
TOSCANA	Siena	MONTICIANO	0,000049601740	0,000037445955
TOSCANA	Siena	MURLO	0,000064167078	0,000050986876
TOSCANA	Siena	PIANCASTAGNAIO	0,000069549986	0,000081444192
TOSCANA	Siena	PIENZA	0,000056393841	0,000048550639
TOSCANA	Siena	POGGIBONSI	0,000320605834	0,000481545992
TOSCANA	Siena	RADDA IN CHIANTI	0,000062055156	0,000040560001
TOSCANA	Siena	RADICOFANI	0,000042691286	0,000030243567
TOSCANA	Siena	RADICONDOLI	0,000063975092	0,000025980416
TOSCANA	Siena	RAPOLANO TERME	0,000123926428	0,000095515162
TOSCANA	Siena	SAN CASCIANO DEI BAGNI	0,000067574130	0,000040693781
TOSCANA	Siena	SAN GIMIGNANO	0,000179041343	0,000141892722
TOSCANA	Siena	SAN GIOVANNI D'ASSO	0,000043840818	0,000026153499
TOSCANA	Siena	SAN QUIRICO D'ORCIA	0,000050746108	0,000061285846
TOSCANA	Siena	SARTEANO	0,000101280929	0,000093886582
TOSCANA	Siena	SIENA	0,001750038444	0,000957127207
TOSCANA	Siena	SINALUNGA	0,000224441876	0,000212649268
TOSCANA	Siena	SOVICILLE	0,000159132733	0,000168668354
TOSCANA	Siena	TORRITA DI SIENA	0,000125696398	0,000125761997
TOSCANA	Siena	TREQUANDA	0,000044990111	0,000033590726
UMBRIA	Perugia	ASSISI	0,000479674863	0,000494115258
UMBRIA	Perugia	BASTIA UMBRA	0,000353095585	0,000357784985
UMBRIA	Perugia	BETTONA	0,000065548549	0,000078924250
UMBRIA	Perugia	BEVAGNA	0,000093836696	0,000092080681



Regione	Provincia	Comune	Coefficiente di riparto relativo alla Spesa Storica	Coefficiente di riparto relativo al Fabbisogno Standard
UMBRIA	Perugia	CAMPELLO SUL CLITUNNO	0,000069357206	0,000059056620
UMBRIA	Perugia	CANNARA	0,000075530854	0,000076946596
UMBRIA	Perugia	CASCIA	0,000083921988	0,000070496840
UMBRIA	Perugia	CASTEL RITALDI	0,000057882703	0,000060633398
UMBRIA	Perugia	CASTIGLIONE DEL LAGO	0,000237462750	0,000271580042
UMBRIA	Perugia	CERRETO DI SPOLETO	0,000042691366	0,000030691230
UMBRIA	Perugia	CITERNA	0,000053597934	0,000062655238
UMBRIA	Perugia	CITTA' DELLA PIEVE	0,000144839924	0,000129031590
UMBRIA	Perugia	CITTA' DI CASTELLO	0,000794535820	0,000651610874
UMBRIA	Perugia	COLLAZZONE	0,000067297947	0,000065694183
UMBRIA	Perugia	CORCIANO	0,000340716517	0,000351921731
UMBRIA	Perugia	COSTACCIARO	0,000043459547	0,000033601184
UMBRIA	Perugia	DERUTA	0,000135060567	0,000152036535
UMBRIA	Perugia	FOLIGNO	0,000896403747	0,000987763306
UMBRIA	Perugia	FOSSATO DI VICO	0,000058456674	0,000061541341
UMBRIA	Perugia	FRATTA TODINA	0,000034043827	0,000038839285
UMBRIA	Perugia	GIANO DELL'UMBRIA	0,000080336375	0,000070095656
UMBRIA	Perugia	GUALDO CATTANEO	0,000117664691	0,000113072581
UMBRIA	Perugia	GUALDO TADINO	0,000269968626	0,000274067039
UMBRIA	Perugia	GUBBIO	0,000495185991	0,000552337444
UMBRIA	Perugia	LISCIANO NICCONE	0,000025708294	0,000020291040
UMBRIA	Perugia	MAGIONE	0,000211528155	0,000238597799
UMBRIA	Perugia	MARSCIANO	0,000282683609	0,000311068008
UMBRIA	Perugia	MASSA MARTANA	0,000087849633	0,000074264608
UMBRIA	Perugia	MONTE CASTELLO DI VIBIO	0,000038245034	0,000037149813
UMBRIA	Perugia	MONTE SANTA MARIA TIBERINA	0,000031306779	0,000028316797
UMBRIA	Perugia	MONTEFALCO	0,000104543018	0,000103362502
UMBRIA	Perugia	MONTELEONE DI SPOLETO	0,000028469410	0,000020862877
UMBRIA	Perugia	MONTONE	0,000045354939	0,000038738741
UMBRIA	Perugia	NOCERA UMBRA	0,000135345488	0,000113380077
UMBRIA	Perugia	NORCIA	0,000125189546	0,000101992453
UMBRIA	Perugia	PACIANO	0,000032021344	0,000027871520
UMBRIA	Perugia	PANICALE	0,000101087514	0,000105763633



Regione	Provincia	Comune	Coefficiente di riparto relativo alla Spesa Storica	Coefficiente di riparto relativo al Fabbisogno Standard
UMBRIA	Perugia	PASSIGNANO SUL TRASIMENO	0,000110813413	0,000097985753
UMBRIA	Perugia	PERUGIA	0,003760799935	0,003187710651
UMBRIA	Perugia	PIEGARO	0,000125710537	0,000071404387
UMBRIA	Perugia	PIETRALUNGA	0,000047138651	0,000047293739
UMBRIA	Perugia	POGGIODOMO	0,000015512002	0,000011543050
UMBRIA	Perugia	PRECI	0,000035889177	0,000026420898
UMBRIA	Perugia	SAN GIUSTINO	0,000142616401	0,000180810463
UMBRIA	Perugia	SANTANATOLIA DI NARCO	0,000031330688	0,000020794451
UMBRIA	Perugia	SCHEGGIA E PASCELUPO	0,000042175141	0,000037454937
UMBRIA	Perugia	SCHEGGINO	0,000029858268	0,000018268743
UMBRIA	Perugia	SELLANO	0,000029909581	0,000032441062
UMBRIA	Perugia	SIGILLO	0,000057824798	0,000051250201
UMBRIA	Perugia	SPELLO	0,000182789076	0,000145141110
UMBRIA	Perugia	SPOLETO	0,001208723693	0,000705501421
UMBRIA	Perugia	TODI	0,000376499892	0,000294803796
UMBRIA	Perugia	TORGLIANO	0,000110039513	0,000106902538
UMBRIA	Perugia	TREVI	0,000124389831	0,000142037993
UMBRIA	Perugia	TUORO SUL TRASIMENO	0,000084370855	0,000074750676
UMBRIA	Perugia	UMBERTIDE	0,000270401448	0,000259836682
UMBRIA	Perugia	VALFABBRICA	0,000075175239	0,000064843516
UMBRIA	Perugia	VALLO DI NERA	0,000032051528	0,000020340313
UMBRIA	Perugia	VALTOPINA	0,000040983749	0,000035467939
UMBRIA	Terni	ACQUASPARTA	0,000081888941	0,000094437009
UMBRIA	Terni	ALLERONA	0,000036116034	0,000043452863
UMBRIA	Terni	ALVIANO	0,000033166507	0,000034786618
UMBRIA	Terni	AMELIA	0,000182353156	0,000199272723
UMBRIA	Terni	ARRONE	0,000055855296	0,000059808693
UMBRIA	Terni	ATTIGLIANO	0,000035613709	0,000040492719
UMBRIA	Terni	AVIGLIANO UMBRO	0,000049685302	0,000054084062
UMBRIA	Terni	BASCHI	0,000056856290	0,000055800872
UMBRIA	Terni	CALVI DELL'UMBRIA	0,000045326662	0,000044949352
UMBRIA	Terni	CASTEL GIORGIO	0,000045913739	0,000044645035
UMBRIA	Terni	CASTEL VISCARDO	0,000051164791	0,000060232991
UMBRIA	Terni	FABRO	0,000049611669	0,000058655913
UMBRIA	Terni	FERENTILLO	0,000051536848	0,000046364863



Regione	Provincia	Comune	Coefficiente di riparto relativo alla Spesa Storica	Coefficiente di riparto relativo al Fabbisogno Standard
UMBRIA	Terni	FICULLE	0,000040372684	0,000039505355
UMBRIA	Terni	GIOVE	0,000035866778	0,000044732253
UMBRIA	Terni	GUARDEA	0,000031591144	0,000040155605
UMBRIA	Terni	LUGNANO IN TEVERINA	0,000040234235	0,000036888574
UMBRIA	Terni	MONTECASTRILLI	0,000074886744	0,000088965913
UMBRIA	Terni	MONTECCHIO	0,000037919444	0,000041376208
UMBRIA	Terni	MONTEFRANCO	0,000040147019	0,000033517691
UMBRIA	Terni	MONTEGABBIONE	0,000029205501	0,000029492580
UMBRIA	Terni	MONTELEONE D'ORVIETO	0,000029942068	0,000036331866
UMBRIA	Terni	NARNI	0,000378024419	0,000344687195
UMBRIA	Terni	ORVIETO	0,000650024265	0,000388757371
UMBRIA	Terni	OTRICOLI	0,000045210930	0,000042522645
UMBRIA	Terni	PARRANO	0,000021841494	0,000019599847
UMBRIA	Terni	PENNA IN TEVERINA	0,000022226498	0,000027477192
UMBRIA	Terni	POLINO	0,000017066951	0,000014214941
UMBRIA	Terni	PORANO	0,000034803906	0,000039626426
UMBRIA	Terni	SAN GEMINI	0,000136381432	0,000088410261
UMBRIA	Terni	SAN VENANZO	0,000042325981	0,000046930754
UMBRIA	Terni	STRONCONE	0,000087775841	0,000090267683
UMBRIA	Terni	TERNI	0,002604775252	0,002146324026
VENETO	Belluno	AGORDO	0,000093636926	0,000081552581
VENETO	Belluno	ALANO DI PIAVE	0,000046677155	0,000056230823
VENETO	Belluno	ALLEGHE	0,000062230858	0,000038666393
VENETO	Belluno	ARSIE'	0,000040708281	0,000052769429
VENETO	Belluno	AURONZO DI CADORE	0,000098775186	0,000081366613
VENETO	Belluno	BELLUNO	0,000596575582	0,000609584488
VENETO	Belluno	BORCA DI CADORE	0,000050858027	0,000027593857
VENETO	Belluno	CALALZO DI CADORE	0,000037391861	0,000048830686
VENETO	Belluno	CANALE D'AGORDO	0,000073658179	0,000032995433
VENETO	Belluno	CASTELLO LVAZZO	0,000031610128	0,000037510591
VENETO	Belluno	CENCENIGHE AGORDINO	0,000035985607	0,000035888675
VENETO	Belluno	CESIOMAGGIORE	0,000084134705	0,000076759094
VENETO	Belluno	CHIES D'ALPAGO	0,000048328296	0,000034670241
VENETO	Belluno	CIBIANA DI CADORE	0,000022052225	0,000019314546
VENETO	Belluno	COLLE SANTA LUCIA	0,000023452601	0,000019523308



Regione	Provincia	Comune	Coefficiente di riparto relativo alla Spesa Storica	Coefficiente di riparto relativo al Fabbisogno Standard
VENETO	Belluno	COMELICO SUPERIORE	0,000048468571	0,000055781784
VENETO	Belluno	CORTINA D'AMPEZZO	0,000353595606	0,000139068919
VENETO	Belluno	DANTA DI CADORE	0,000021373722	0,000018716938
VENETO	Belluno	DOMEGGE DI CADORE	0,000042081571	0,000052609707
VENETO	Belluno	FALCADE	0,000071252440	0,000051535527
VENETO	Belluno	FARRA D'ALPAGO	0,000067818064	0,000055682984
VENETO	Belluno	FELTRE	0,000311438734	0,000338928986
VENETO	Belluno	FONZASO	0,000044670241	0,000062816985
VENETO	Belluno	FORNO DI ZOLDO	0,000077997993	0,000056234859
VENETO	Belluno	GOSALDO	0,000027474214	0,000025749897
VENETO	Belluno	LA VALLE AGORDINA	0,000042398343	0,000030387894
VENETO	Belluno	LAMON	0,000052512027	0,000059314461
VENETO	Belluno	LENTIAI	0,000054807436	0,000058024467
VENETO	Belluno	LIMANA	0,000068679338	0,000094085656
VENETO	Belluno	LIVINALLONGO DEL COL DI LANA	0,000058132912	0,000041052684
VENETO	Belluno	LONGARONE	0,000144076350	0,000079380005
VENETO	Belluno	LORENZAGO DI CADORE	0,000027144097	0,000020612553
VENETO	Belluno	LOZZO DI CADORE	0,000035130766	0,000036305563
VENETO	Belluno	MEL	0,000079297253	0,000109295052
VENETO	Belluno	OSPITALE DI CADORE	0,000022328964	0,000013959367
VENETO	Belluno	PEDAVERA	0,000061523760	0,000078347749
VENETO	Belluno	PERAROLO DI CADORE	0,000025492638	0,000017093424
VENETO	Belluno	PIEVE D'ALPAGO	0,000053248277	0,000043541538
VENETO	Belluno	PIEVE DI CADORE	0,000074864821	0,000083763159
VENETO	Belluno	PONTE NELLE ALPI	0,000162933129	0,000133465256
VENETO	Belluno	PUOS D'ALPAGO	0,000047449069	0,000051185868
VENETO	Belluno	QUERO	0,000058778530	0,000050486763
VENETO	Belluno	RIVAMONTE AGORDINO	0,000027141793	0,000023084382
VENETO	Belluno	ROCCA PIETORE	0,000052439030	0,000038628196
VENETO	Belluno	SAN GREGORIO NELLE ALPI	0,000025393905	0,000035516914
VENETO	Belluno	SAN NICOLO' DI COMELICO	0,000027527194	0,000018420090
VENETO	Belluno	SAN PIETRO DI CADORE	0,000034412865	0,000040312131
VENETO	Belluno	SAN TOMASO AGORDINO	0,000032019358	0,000024120998
VENETO	Belluno	SAN VITO DI CADORE	0,000071700989	0,000049090624



Regione	Provincia	Comune	Coefficiente di riparto relativo alla Spesa Storica	Coefficiente di riparto relativo al Fabbisogno Standard
VENETO	Belluno	SANTA GIUSTINA	0,000089531276	0,000108734988
VENETO	Belluno	SANTO STEFANO DI CADORE	0,000048133609	0,000057311412
VENETO	Belluno	SAPPADA	0,000044739902	0,000039016329
VENETO	Belluno	SEDICO	0,000091884034	0,000160464762
VENETO	Belluno	SELVA DI CADORE	0,000047542639	0,000020742738
VENETO	Belluno	SEREN DEL GRAPPA	0,000047549629	0,000053092309
VENETO	Belluno	SOSPIROLO	0,000059494605	0,000062233227
VENETO	Belluno	SOVERZENE	0,000029321947	0,000017012307
VENETO	Belluno	SOVRAMONTE	0,000031391135	0,000035959497
VENETO	Belluno	TAIBON AGORDINO	0,000035530068	0,000043236144
VENETO	Belluno	TAMBRE	0,000047324282	0,000035281237
VENETO	Belluno	TRICHIANA	0,000111611302	0,000093862823
VENETO	Belluno	VALLADA AGORDINA	0,000021795265	0,000019040521
VENETO	Belluno	VALLE DI CADORE	0,000048575248	0,000045802849
VENETO	Belluno	VAS	0,000023247112	0,000022794698
VENETO	Belluno	VIGO DI CADORE	0,000037669633	0,000037434230
VENETO	Belluno	VODO CADORE	0,000029300262	0,000027249306
VENETO	Belluno	VOLTAGO AGORDINO	0,000025149892	0,000028806759
VENETO	Belluno	ZOLDO ALTO	0,000060992919	0,000031512168
VENETO	Belluno	ZOPPE' DI CADORE	0,000010370486	0,000013617297
VENETO	Padova	ABANO TERME	0,000366509882	0,000354550663
VENETO	Padova	AGNA	0,000052278499	0,000061716972
VENETO	Padova	ALBIGNASEGO	0,000603892645	0,000364071607
VENETO	Padova	ANGUILLARA VENETA	0,000070463686	0,000080379261
VENETO	Padova	ARQUA' PETRARCA	0,000044687239	0,000037515630
VENETO	Padova	ARRE	0,000046056557	0,000041270502
VENETO	Padova	ARZERGRANDE	0,000063984306	0,000078573873
VENETO	Padova	BAGNOLI DI SOPRA	0,000053274490	0,000064864081
VENETO	Padova	BAONE	0,000065942688	0,000055842856
VENETO	Padova	BARBONA	0,000016089468	0,000020020475
VENETO	Padova	BATTAGLIA TERME	0,000080226918	0,000071754614
VENETO	Padova	BOARA PISANI	0,000049108709	0,000048048026
VENETO	Padova	BORGORICCO	0,000110074384	0,000130484723
VENETO	Padova	BOVOLENTA	0,000072313802	0,000061152688
VENETO	Padova	BRUGINE	0,000076922333	0,000109403351



Regione	Provincia	Comune	Coefficiente di riparto relativo alla Spesa Storica	Coefficiente di riparto relativo al Fabbisogno Standard
VENETO	Padova	CADONEGHE	0,000299664615	0,000241126770
VENETO	Padova	CAMPO SAN MARTINO	0,000107486190	0,000090859856
VENETO	Padova	CAMPODARSEGO	0,000219574319	0,000216599892
VENETO	Padova	CAMPODORO	0,000042036533	0,000047834786
VENETO	Padova	CAMPOSAMPIERO	0,000182607257	0,000191805206
VENETO	Padova	CANDIANA	0,000039864084	0,000045936909
VENETO	Padova	CARCERI	0,000033958676	0,000035629027
VENETO	Padova	CARMIGNANO DI BRENTA	0,000126746640	0,000116266187
VENETO	Padova	CARTURA	0,000057719630	0,000077818972
VENETO	Padova	CASALE DI SCODOSIA	0,000110074225	0,000083300142
VENETO	Padova	CASALSERUGO	0,000093861320	0,000094539522
VENETO	Padova	CASTELBALDO	0,000039777186	0,000035208027
VENETO	Padova	CERVARESE SANTA CROCE	0,000071360307	0,000089314434
VENETO	Padova	CINTO EUGANEO	0,000037856376	0,000038405787
VENETO	Padova	CITTADELLA	0,000305010588	0,000337505667
VENETO	Padova	CODEVIGO	0,000083474472	0,000106241921
VENETO	Padova	CONSELVE	0,000145727173	0,000164435833
VENETO	Padova	CORREZZOLA	0,000070529614	0,000093852715
VENETO	Padova	CURTAROLO	0,000118532558	0,000107940171
VENETO	Padova	DUE CARRARE	0,000118075669	0,000134544655
VENETO	Padova	ESTE	0,000348635035	0,000264777418
VENETO	Padova	FONTANIVA	0,000127564386	0,000125047930
VENETO	Padova	GALLIERA VENETA	0,000091488545	0,000109983156
VENETO	Padova	GALZIGNANO TERME	0,000072750754	0,000078397408
VENETO	Padova	GAZZO	0,000054516400	0,000069524169
VENETO	Padova	GRANTORTO	0,000073554441	0,000079986907
VENETO	Padova	GRANZE	0,000030974677	0,000040673594
VENETO	Padova	LEGNARO	0,000122583004	0,000134540601
VENETO	Padova	LIMENA	0,000115763023	0,000127048970
VENETO	Padova	LOREGGIA	0,000081141412	0,000113579472
VENETO	Padova	LOZZO ATESTINO	0,000051528587	0,000056195354
VENETO	Padova	MASERA' DI PADOVA	0,000103940531	0,000136055068
VENETO	Padova	MASI	0,000042166165	0,000038691074
VENETO	Padova	MASSANZAGO	0,000090580962	0,000091832409



Regione	Provincia	Comune	Coefficiente di riparto relativo alla Spesa Storica	Coefficiente di riparto relativo al Fabbisogno Standard
VENETO	Padova	MEGLIADINO SAN FIDENZIO	0,000046011361	0,000038516422
VENETO	Padova	MEGLIADINO SAN VITALE	0,000041136178	0,000038850186
VENETO	Padova	MERLARA	0,000047654955	0,000055832663
VENETO	Padova	MESTRINO	0,000104964402	0,000168333355
VENETO	Padova	MONSELICE	0,000242553589	0,000280485376
VENETO	Padova	MONTAGNANA	0,000176035420	0,000152801351
VENETO	Padova	MONTEGROTTO TERME	0,000239614070	0,000198124888
VENETO	Padova	NOVENTA PADOVANA	0,000132981291	0,000171935801
VENETO	Padova	OSPEDALETTO EUGANEO	0,000069032252	0,000097295664
VENETO	Padova	PADOVA	0,004670647687	0,004023637248
VENETO	Padova	PERNUMIA	0,000065050832	0,000067007027
VENETO	Padova	PIACENZA D'ADIGE	0,000043374158	0,000032662586
VENETO	Padova	PIAZZOLA SUL BRENTA	0,000163590345	0,000171511626
VENETO	Padova	PIOMBINO DESE	0,000119390815	0,000140973742
VENETO	Padova	PIOVE DI SACCO	0,000327862608	0,000312145297
VENETO	Padova	POLVERARA	0,000044384605	0,000053375157
VENETO	Padova	PONSO	0,000050757308	0,000045214812
VENETO	Padova	PONTE SAN NICOLO'	0,000160372260	0,000201950717
VENETO	Padova	PONTELONGO	0,000067834188	0,000069965453
VENETO	Padova	POZZONOVO	0,000045209262	0,000064690837
VENETO	Padova	ROVOLON	0,000061916310	0,000081654105
VENETO	Padova	RUBANO	0,000257307179	0,000255942136
VENETO	Padova	SACCOLONGO	0,000067228524	0,000084364625
VENETO	Padova	SALETTIO	0,000041689974	0,000051273133
VENETO	Padova	SAN GIORGIO DELLE PERTICHE	0,000141402689	0,000148510006
VENETO	Padova	SAN GIORGIO IN BOSCO	0,000108155003	0,000108398592
VENETO	Padova	SAN MARTINO DI LUPARI	0,000137191156	0,000205741955
VENETO	Padova	SAN PIETRO IN GU	0,000064382655	0,000079806052
VENETO	Padova	SAN PIETRO VIMINARIO	0,000042445843	0,000052596620
VENETO	Padova	SANT'ANGELO DI PIOVE DI SACCO	0,000080321839	0,000112027851
VENETO	Padova	SANTELENA	0,000026405305	0,000045298903
VENETO	Padova	SANT'URBANO	0,000103253926	0,000047284119



Regione	Provincia	Comune	Coefficiente di riparto relativo alla Spesa Storica	Coefficiente di riparto relativo al Fabbisogno Standard
VENETO	Padova	SANTA GIUSTINA IN COLLE	0,000096063000	0,000111832301
VENETO	Padova	SANTA MARGHERITA D'ADIGE	0,000042876679	0,000042971066
VENETO	Padova	SAONARA	0,000107193565	0,000151327219
VENETO	Padova	SELVAZZANO DENTRO	0,000264009681	0,000361185703
VENETO	Padova	SOLESINO	0,000115910051	0,000116592822
VENETO	Padova	STANGHELLA	0,000080550125	0,000077577162
VENETO	Padova	TEOLO	0,000114152472	0,000144377090
VENETO	Padova	TERRASSA PADOVANA	0,000040572215	0,000046697327
VENETO	Padova	TOMBOLO	0,000124828689	0,000125429562
VENETO	Padova	TORREGLIA	0,000100462229	0,000101129679
VENETO	Padova	TREBASELEGHE	0,000159011759	0,000185500625
VENETO	Padova	TRIBANO	0,000080103720	0,000078176651
VENETO	Padova	URBANA	0,000047928756	0,000042159199
VENETO	Padova	VEGGLIANO	0,000066502600	0,000073109962
VENETO	Padova	VESCOVANA	0,000043908176	0,000034401909
VENETO	Padova	VIGHIZZOLO D'ESTE	0,000024034992	0,000023643372
VENETO	Padova	VIGODARZERE	0,000194526020	0,000195363647
VENETO	Padova	VIGONZA	0,000281912092	0,000359857258
VENETO	Padova	VILLA DEL CONTE	0,000083191855	0,000087669185
VENETO	Padova	VILLA ESTENSE	0,000039527454	0,000045531556
VENETO	Padova	VILLAFRANCA PADOVANA	0,000115148542	0,000139587950
VENETO	Padova	VILLANOVA DI CAMPOSAMPIERO	0,000094733636	0,000089931050
VENETO	Padova	VO'	0,000067498988	0,000064942189
VENETO	Rovigo	ADRIA	0,000426243020	0,000327639926
VENETO	Rovigo	ARIANO NEL POLESINE	0,000095476558	0,000090982761
VENETO	Rovigo	ARQUA' POLESINE	0,000048447363	0,000054424550
VENETO	Rovigo	BADIA POLESINE	0,000141207526	0,000173899877
VENETO	Rovigo	BAGNOLO DI PO	0,000030352411	0,000033100445
VENETO	Rovigo	BERGANTINO	0,000046556816	0,000048333472
VENETO	Rovigo	BOSARO	0,000030251771	0,000033352550
VENETO	Rovigo	CALTO	0,000018769325	0,000023777323
VENETO	Rovigo	CANARO	0,000046093493	0,000052669098
VENETO	Rovigo	CANDA	0,000022526828	0,000024742353



Regione	Provincia	Comune	Coefficiente di riparto relativo alla Spesa Storica	Coefficiente di riparto relativo al Fabbisogno Standard
VENETO	Rovigo	CASTELGUGLIELMO	0,000048988609	0,000040482761
VENETO	Rovigo	CASTELMASSA	0,000095189652	0,000083693576
VENETO	Rovigo	CASTELNOVO BARIANO	0,000051849331	0,000057853862
VENETO	Rovigo	CENESELLI	0,000034182117	0,000039130576
VENETO	Rovigo	CEREGNANO	0,000064705146	0,000068062880
VENETO	Rovigo	CORBOLA	0,000040318273	0,000050386706
VENETO	Rovigo	COSTA DI ROVIGO	0,000046451331	0,000054061244
VENETO	Rovigo	CRESPINO	0,000051995088	0,000042571011
VENETO	Rovigo	FICAROLO	0,000054441258	0,000051619551
VENETO	Rovigo	FIESSO UMBERTIANO	0,000071221620	0,000073568351
VENETO	Rovigo	FRASSINELLE POLESINE	0,000034959512	0,000034444372
VENETO	Rovigo	FRATTA POLESINE	0,000053095610	0,000055513184
VENETO	Rovigo	GAIBA	0,000022792447	0,000028028651
VENETO	Rovigo	GAVELLO	0,000030059865	0,000035404100
VENETO	Rovigo	GLACCIANO CON BARUCHELLA	0,000062401000	0,000043058283
VENETO	Rovigo	GUARDA VENETA	0,000026778077	0,000028458628
VENETO	Rovigo	LENDINARA	0,000183262328	0,000191920975
VENETO	Rovigo	LOREO	0,000052444590	0,000065324377
VENETO	Rovigo	LUSIA	0,000055132549	0,000062048763
VENETO	Rovigo	MELARA	0,000039544214	0,000040598119
VENETO	Rovigo	OCCHIOBELLO	0,000199913059	0,000189488821
VENETO	Rovigo	PAPOZZE	0,000035287326	0,000035963641
VENETO	Rovigo	PETTORAZZA GRIMANI	0,000032123811	0,000034257560
VENETO	Rovigo	PINCARA	0,000032424379	0,000030533345
VENETO	Rovigo	POLESELLA	0,000076291171	0,000076019681
VENETO	Rovigo	PONTECCHIO POLESINE	0,000031580420	0,000037977187
VENETO	Rovigo	PORTO TOLLE	0,000198724685	0,000162900468
VENETO	Rovigo	PORTO VIRO	0,000212321993	0,000236500544
VENETO	Rovigo	ROSOLINA	0,000159060133	0,000122399240
VENETO	Rovigo	ROVIGO	0,000924511505	0,000871039457
VENETO	Rovigo	SALARA	0,000025892178	0,000027845163
VENETO	Rovigo	SAN BELLINO	0,000027636254	0,000030711677
VENETO	Rovigo	SAN MARTINO DI VENEZZE	0,000085137924	0,000070731893
VENETO	Rovigo	STIENTA	0,000058150307	0,000059934995
VENETO	Rovigo	TAGLIO DI PO	0,000107163937	0,000133802133



Regione	Provincia	Comune	Coefficiente di riparto relativo alla Spesa Storica	Coefficiente di riparto relativo al Fabbisogno Standard
VENETO	Rovigo	TRECENTA	0,000055500237	0,000057989146
VENETO	Rovigo	VILLADOSE	0,000090690498	0,000091312391
VENETO	Rovigo	VILLAMARZANA	0,000027682165	0,000028924491
VENETO	Rovigo	VILLANOVA DEL GHEBBO	0,000031378744	0,000041669639
VENETO	Rovigo	VILLANOVA MARCHESANA	0,000030161299	0,000026902714
VENETO	Treviso	ALTIVOLE	0,000089543190	0,000106539994
VENETO	Treviso	ARCADE	0,000063268471	0,000076222032
VENETO	Treviso	ASOLO	0,000135233013	0,000150085771
VENETO	Treviso	BORSO DEL GRAPPA	0,000069161964	0,000094879677
VENETO	Treviso	BREDA DI PIAVE	0,000114511899	0,000121211227
VENETO	Treviso	CAERANO DI SAN MARCO	0,000086763647	0,000121547889
VENETO	Treviso	CAPPELLA MAGGIORE	0,000072108472	0,000083077136
VENETO	Treviso	CARBONERA	0,000131329832	0,000170472003
VENETO	Treviso	CASALE SUL SILE	0,000131061751	0,000194508508
VENETO	Treviso	CASIER	0,000113788120	0,000167861947
VENETO	Treviso	CASTELCUCCO	0,000033017096	0,000044165258
VENETO	Treviso	CASTELFRANCO VENETO	0,000459071149	0,000557242582
VENETO	Treviso	CASTELLO DI GODEGO	0,000084726469	0,000108994078
VENETO	Treviso	CAVASO DEL TOMBA	0,000043158502	0,000057618827
VENETO	Treviso	CESSALTO	0,000060888785	0,000068336676
VENETO	Treviso	CHIARANO	0,000064028947	0,000068063610
VENETO	Treviso	CIMADOLMO	0,000061035971	0,000063202134
VENETO	Treviso	CISON DI VALMARINO	0,000058870115	0,000055790380
VENETO	Treviso	CODOGNE'	0,000081299083	0,000088083538
VENETO	Treviso	COLLE UMBERTO	0,000081292570	0,000092843435
VENETO	Treviso	CONEGLIANO	0,000715797525	0,000605441365
VENETO	Treviso	CORDIGNANO	0,000095355266	0,000115841991
VENETO	Treviso	CORNUDA	0,000089157710	0,000108486751
VENETO	Treviso	CRESPANO DEL GRAPPA	0,000071407649	0,000083434679
VENETO	Treviso	CROCETTA DEL MONTELLO	0,000076258048	0,000097348931
VENETO	Treviso	FARRA DI SOLIGO	0,000115855084	0,000143644814
VENETO	Treviso	FOLLINA	0,000072450424	0,000075553735
VENETO	Treviso	FONTANELLE	0,000084781674	0,000093666115
VENETO	Treviso	FONTE	0,000058044346	0,000097586783



Regione	Provincia	Comune	Coefficiente di riparto relativo alla Spesa Storica	Coefficiente di riparto relativo al Fabbisogno Standard
VENETO	Treviso	FREGONA	0,000065680485	0,000062068120
VENETO	Treviso	GAJARINE	0,000070180036	0,000098824831
VENETO	Treviso	GIAVERA DEL MONTELLO	0,000076306740	0,000084204159
VENETO	Treviso	GODEGA DI SANTURBANO	0,000093097031	0,000102291177
VENETO	Treviso	GORGO AL MONTICANO	0,000066510861	0,000071774272
VENETO	Treviso	ISTRANA	0,000132276734	0,000139601399
VENETO	Treviso	LORIA	0,000096695989	0,000133469053
VENETO	Treviso	MANSUE'	0,000074004261	0,000087247537
VENETO	Treviso	MARENO DI PIAVE	0,000088677388	0,000147396169
VENETO	Treviso	MASER	0,000074276552	0,000084844322
VENETO	Treviso	MASERADA SUL PIAVE	0,000109031370	0,000140919117
VENETO	Treviso	MEDUNA DI LIVENZA	0,000056695998	0,000054489490
VENETO	Treviso	MIANE	0,000066392826	0,000067010340
VENETO	Treviso	MOGLIANO VENETO	0,000434365358	0,000464646398
VENETO	Treviso	MONASTIER DI TREVISO	0,000058759944	0,000071120578
VENETO	Treviso	MONFUMO	0,000036914796	0,000032526390
VENETO	Treviso	MONTEBELLUNA	0,000474786257	0,000501799048
VENETO	Treviso	MORGANO	0,000066395288	0,000075323508
VENETO	Treviso	MORIAGO DELLA BATTAGLIA	0,000054640710	0,000057457823
VENETO	Treviso	MOTTA DI LIVENZA	0,000139664332	0,000177411730
VENETO	Treviso	NERVESIA DELLA BATTAGLIA	0,000105326212	0,000114540269
VENETO	Treviso	ODERZO	0,000248252236	0,000328047019
VENETO	Treviso	ORMELLE	0,000058003677	0,000075660036
VENETO	Treviso	ORSAGO	0,000058251106	0,000069571721
VENETO	Treviso	PADERNO DEL GRAPPA	0,000036191732	0,000043513203
VENETO	Treviso	PAESE	0,000233002120	0,000344167061
VENETO	Treviso	PEDEROBBA	0,000099702945	0,000121357536
VENETO	Treviso	PIEVE DI SOLIGO	0,000161114229	0,000202210432
VENETO	Treviso	PONTE DI PIAVE	0,000112826761	0,000136775786
VENETO	Treviso	PONZANO VENETO	0,000164471795	0,000189925422
VENETO	Treviso	PORTOBUFFOLE'	0,000028021893	0,000023959501
VENETO	Treviso	POSSAGNO	0,000046548873	0,000046076950
VENETO	Treviso	POVEGLIANO	0,000062134508	0,000085040584



Regione	Provincia	Comune	Coefficiente di riparto relativo alla Spesa Storica	Coefficiente di riparto relativo al Fabbisogno Standard
VENETO	Treviso	PREGANZIOL	0,000221023148	0,000255995588
VENETO	Treviso	QUINTO DI TREVISO	0,000125441423	0,000154646718
VENETO	Treviso	REFRONTOLO	0,000038137484	0,000039103340
VENETO	Treviso	RESANA	0,000098465721	0,000142078767
VENETO	Treviso	REVINE LAGO	0,000046432188	0,000048458409
VENETO	Treviso	RIESE PIO X	0,000111376741	0,000167267899
VENETO	Treviso	RONCADE	0,000212339388	0,000214987550
VENETO	Treviso	SALGAREDA	0,000071034718	0,000102604687
VENETO	Treviso	SAN BIAGIO DI CALLALTA	0,000130578094	0,000210727603
VENETO	Treviso	SAN FIOR	0,000075359361	0,000112497891
VENETO	Treviso	SAN PIETRO DI FELETTO	0,000087691565	0,000089739577
VENETO	Treviso	SAN POLO DI PIAVE	0,000063299925	0,000085050834
VENETO	Treviso	SAN VENDEMIANO	0,000129236100	0,000170397137
VENETO	Treviso	SAN ZENONE DEGLI EZZELINI	0,000079633566	0,000121990217
VENETO	Treviso	SANTA LUCIA DI PLAVE	0,000107659271	0,000134491761
VENETO	Treviso	SARMEDE	0,000050225594	0,000060130089
VENETO	Treviso	SEGUSINO	0,000048772794	0,000045003470
VENETO	Treviso	SERNAGLIA DELLA BATTAGLIA	0,000078390305	0,000105838040
VENETO	Treviso	SILEA	0,000170807959	0,000162652370
VENETO	Treviso	SPRESIANO	0,000141800561	0,000182701535
VENETO	Treviso	SUSEGANA	0,000136460228	0,000194334897
VENETO	Treviso	TARZO	0,000074434541	0,000083134031
VENETO	Treviso	TREVIGNANO	0,000103949666	0,000166785520
VENETO	Treviso	TREVISO	0,001468823919	0,001527714542
VENETO	Treviso	VALDOBBIADENE	0,000177719366	0,000179560808
VENETO	Treviso	VAZZOLA	0,000082649179	0,000113016248
VENETO	Treviso	VEDELAGO	0,000144717441	0,000263940092
VENETO	Treviso	VIDOR	0,000062874014	0,000069454919
VENETO	Treviso	VILLORBA	0,000261295828	0,000286061979
VENETO	Treviso	VITTORIO VENETO	0,000456599164	0,000490450019
VENETO	Treviso	VOLPAGO DEL MONTELLO	0,000122548531	0,000154813766
VENETO	Treviso	ZENSON DI PIAVE	0,000041716186	0,000037572922
VENETO	Treviso	ZERO BRANCO	0,000113570637	0,000167548004



Regione	Provincia	Comune	Coefficiente di riparto relativo alla Spesa Storica	Coefficiente di riparto relativo al Fabbisogno Standard
VENETO	Venezia	ANNONE VENETO	0,000057786035	0,000071684178
VENETO	Venezia	CAMPAGNA LUPLA	0,000077409486	0,000109569056
VENETO	Venezia	CAMPOLONGO MAGGIORE	0,000102188195	0,000152340497
VENETO	Venezia	CAMPONOGARA	0,000106313545	0,000191875112
VENETO	Venezia	CAORLE	0,000433012880	0,000232183858
VENETO	Venezia	CAVALLINO TREPONTI	0,000278462942	0,000241799371
VENETO	Venezia	CAVARZERE	0,000162288782	0,000244541873
VENETO	Venezia	CEGLIA	0,000090899879	0,000100499098
VENETO	Venezia	CHIOGGLA	0,000779593421	0,000792725593
VENETO	Venezia	CINTO CAOMAGGIORE	0,000049068755	0,000058518188
VENETO	Venezia	CONA	0,000073162130	0,000056861646
VENETO	Venezia	CONCORDIA SAGITTARIA	0,000142028529	0,000175683980
VENETO	Venezia	DOLO	0,000208311739	0,000238158093
VENETO	Venezia	ERACLEA	0,000223421103	0,000209902039
VENETO	Venezia	FIESSO D'ARTICO	0,000117050130	0,000117372043
VENETO	Venezia	FOSSALTA DI PIAVE	0,000083853836	0,000074180408
VENETO	Venezia	FOSSALTA DI PORTOGRUARO	0,000104560732	0,000102449416
VENETO	Venezia	FOSSO'	0,000162987699	0,000106472392
VENETO	Venezia	GRUARO	0,000059059400	0,000058216460
VENETO	Venezia	IESOLO	0,000848384360	0,000497444081
VENETO	Venezia	MARCON	0,000213730391	0,000239842695
VENETO	Venezia	MARTELLAGO	0,000322994336	0,000337330262
VENETO	Venezia	MEOLO	0,000091164942	0,000101063168
VENETO	Venezia	MIRA	0,000459178222	0,000605348542
VENETO	Venezia	MIRANO	0,000384058426	0,000441251143
VENETO	Venezia	MUSILE DI PIAVE	0,000169858039	0,000182673680
VENETO	Venezia	NOALE	0,000186762553	0,000250186615
VENETO	Venezia	NOVENTA DI PIAVE	0,000114362012	0,000115037306
VENETO	Venezia	PLANIGA	0,000178799316	0,000187589578
VENETO	Venezia	PORTOGRUARO	0,000425885896	0,000430236637
VENETO	Venezia	PRAMAGGIORE	0,000065358788	0,000081934869
VENETO	Venezia	QUARTO D'ALTINO	0,000104778374	0,000131061747
VENETO	Venezia	SALZANO	0,000147231286	0,000201162990
VENETO	Venezia	SAN DONA' DI PIAVE	0,000572981355	0,000664782791



Regione	Provincia	Comune	Coefficiente di riparto relativo alla Spesa Storica	Coefficiente di riparto relativo al Fabbisogno Standard
VENETO	Venezia	SAN MICHELE AL TAGLIAMENTO	0,000311973704	0,000239193441
VENETO	Venezia	SANTA MARIA DI SALA	0,000218314934	0,000274869139
VENETO	Venezia	SANTO STINO DI LIVENZA	0,000158688394	0,000198166674
VENETO	Venezia	SCORZE'	0,000203311691	0,000291854406
VENETO	Venezia	SPINEA	0,000516675286	0,000422608610
VENETO	Venezia	STRA	0,000110215295	0,000126820514
VENETO	Venezia	TEGLIO VENETO	0,000050570009	0,000045023926
VENETO	Venezia	TORRE DI MOSTO	0,000064281380	0,000080899643
VENETO	Venezia	VENEZIA	0,007897232689	0,007307944622
VENETO	Venezia	VIGONOVO	0,000103687224	0,000151987517
VENETO	Verona	AFFI	0,000073463889	0,000050154072
VENETO	Verona	ALBAREDO D'ADIGE	0,000086657685	0,000089795399
VENETO	Verona	ANGLIARI	0,000058621336	0,000040862150
VENETO	Verona	ARCOLE	0,000071880980	0,000105331494
VENETO	Verona	BADIA CALAVENA	0,000054936989	0,000055540481
VENETO	Verona	BARDOLINO	0,000184056007	0,000136453728
VENETO	Verona	BELFIORE	0,000072230479	0,000058181488
VENETO	Verona	BEVILACQUA	0,000036136130	0,000039822047
VENETO	Verona	BONAVIGO	0,000046832284	0,000041865962
VENETO	Verona	BOSCHI SANT'ANNA	0,000032989216	0,000031032645
VENETO	Verona	BOSCO CHIESANUOVA	0,000092998060	0,000078018695
VENETO	Verona	BOVOLONE	0,000216934655	0,000244398550
VENETO	Verona	BRENTINO BELLUNO	0,000038651167	0,000031300343
VENETO	Verona	BRENZONE	0,000084694617	0,000056958138
VENETO	Verona	BUSSOLENGO	0,000343515124	0,000316088071
VENETO	Verona	BUTTAPIETRA	0,000083717849	0,000111503930
VENETO	Verona	CALDIERO	0,000121989095	0,000118067084
VENETO	Verona	CAPRINO VERONESE	0,000155529883	0,000140015341
VENETO	Verona	CASALEONE	0,000099192280	0,000102406995
VENETO	Verona	CASTAGNARO	0,000093524531	0,000070316491
VENETO	Verona	CASTEL D'AZZANO	0,000115054574	0,000181870024
VENETO	Verona	CASTELNUOVO DEL GARDA	0,000192039897	0,000197702461
VENETO	Verona	CAVAION VERONESE	0,000120208561	0,000095089364
VENETO	Verona	CAZZANO DI TRAMIGNA	0,000028316743	0,000034379879



Regione	Provincia	Comune	Coefficiente di riparto relativo alla Spesa Storica	Coefficiente di riparto relativo al Fabbisogno Standard
VENETO	Verona	CEREA	0,000193947998	0,000258233959
VENETO	Verona	CERRO VERONESE	0,000042504861	0,000049745144
VENETO	Verona	COLOGNA VENETA	0,000163184450	0,000137229865
VENETO	Verona	COLOGNOLA AI COLLI	0,000166732493	0,000132805846
VENETO	Verona	CONCAMARISE	0,000022565670	0,000026005445
VENETO	Verona	COSTERMANO	0,000103563629	0,000073799323
VENETO	Verona	DOLCE'	0,000075077698	0,000054991323
VENETO	Verona	ERBE'	0,000052345301	0,000037186010
VENETO	Verona	ERBEZZO	0,000030891830	0,000024030534
VENETO	Verona	FERRARA DI MONTE BALDO	0,000025306928	0,000012341203
VENETO	Verona	FUMANE	0,000072492920	0,000075513772
VENETO	Verona	GARDA	0,000137277736	0,000086916501
VENETO	Verona	GAZZO VERONESE	0,000080192127	0,000095307041
VENETO	Verona	GREZZANA	0,000181895155	0,000177743265
VENETO	Verona	ILLASI	0,000108552716	0,000090026781
VENETO	Verona	ISOLA DELLA SCALA	0,000214597147	0,000178550477
VENETO	Verona	ISOLA RIZZA	0,000059785721	0,000060467175
VENETO	Verona	LAVAGNO	0,000128627417	0,000124693353
VENETO	Verona	LAZISE	0,000178292305	0,000133439806
VENETO	Verona	LEGNAGO	0,000469102304	0,000410571873
VENETO	Verona	MALCESINE	0,000129065799	0,000083783732
VENETO	Verona	MARANO DI VALPOLICELLA	0,000055899380	0,000059004123
VENETO	Verona	MEZZANE DI SOTTO	0,000048950800	0,000041809807
VENETO	Verona	MINERBE	0,000091321421	0,000081870084
VENETO	Verona	MONTECCHIA DI CROSARA	0,000060573839	0,000079508871
VENETO	Verona	MONTEFORTE D'ALPONE	0,000121076826	0,000134727268
VENETO	Verona	MOZZECANE	0,000098873681	0,000105648626
VENETO	Verona	NEGRAR	0,000237993590	0,000261036790
VENETO	Verona	NOGARA	0,000108937402	0,000137294486
VENETO	Verona	NOGAROLE ROCCA	0,000102514499	0,000064828068
VENETO	Verona	OPPEANO	0,000138037259	0,000144192970
VENETO	Verona	PALU'	0,000024831054	0,000027931549
VENETO	Verona	PASTRENGO	0,000093958862	0,000057000401
VENETO	Verona	PESCANTINA	0,000239308180	0,000250342589



Regione	Provincia	Comune	Coefficiente di riparto relativo alla Spesa Storica	Coefficiente di riparto relativo al Fabbisogno Standard
VENETO	Verona	PESCHIERA DEL GARDA	0,000168371719	0,000173232538
VENETO	Verona	POVEGLIANO VERONESE	0,000111513125	0,000111478320
VENETO	Verona	PRESSANA	0,000039606647	0,000046780910
VENETO	Verona	RIVOLI VERONESE	0,000067717265	0,000044563414
VENETO	Verona	RONCA'	0,000052717755	0,000067256137
VENETO	Verona	RONCO ALL'ADIGE	0,000080023415	0,000103677911
VENETO	Verona	ROVERCHIARA	0,000059013568	0,000053606656
VENETO	Verona	ROVERE' VERONESE	0,000043914848	0,000047046769
VENETO	Verona	ROVEREDO DI GUA'	0,000033648100	0,000032023962
VENETO	Verona	SALIZZOLE	0,000056004865	0,000064448412
VENETO	Verona	SAN BONIFACIO	0,000338738675	0,000342581116
VENETO	Verona	SAN GIOVANNI ILARIONE	0,000072249304	0,000087801314
VENETO	Verona	SAN GIOVANNI LUPATOTO	0,000355444054	0,000385906668
VENETO	Verona	SAN MARTINO BUON ALBERGO	0,000550830476	0,000230339342
VENETO	Verona	SAN MAURO DI SALINE	0,000017622415	0,000017895802
VENETO	Verona	SAN PIETRO DI MORUBIO	0,000051661476	0,000055308870
VENETO	Verona	SAN PIETRO IN CARIANO	0,000211310831	0,000220828569
VENETO	Verona	SAN ZENO DI MONTAGNA	0,000050965498	0,000037744036
VENETO	Verona	SANGUINETTO	0,000089109813	0,000074335718
VENETO	Verona	SANT'AMBROGIO DI VALPOLICELLA	0,000164832573	0,000186555008
VENETO	Verona	SANT'ANNA D'ALFAEDO	0,000063973504	0,000055906366
VENETO	Verona	SELVA DI PROGNO	0,000029383268	0,000027785618
VENETO	Verona	SOAVE	0,000134880893	0,000116355492
VENETO	Verona	SOMMACAMPAGNA	0,000182719653	0,000226214393
VENETO	Verona	SONA	0,000228039007	0,000263824815
VENETO	Verona	SORGA'	0,000052889088	0,000057713316
VENETO	Verona	TERRAZZO	0,000039536986	0,000046629539
VENETO	Verona	TORRI DEL BENACO	0,000144191367	0,000067688320
VENETO	Verona	TREGNAGO	0,000072100132	0,000092947376
VENETO	Verona	TREVENZUOLO	0,000082621775	0,000052309457
VENETO	Verona	VALEGGIO SUL MINCIO	0,000164411427	0,000225261784
VENETO	Verona	VELO VERONESE	0,000020739224	0,000023076822
VENETO	Verona	VERONA	0,005644301104	0,006688720095



Regione	Provincia	Comune	Coefficiente di riparto relativo alla Spesa Storica	Coefficiente di riparto relativo al Fabbisogno Standard
VENETO	Verona	VERONELLA	0,000075352530	0,000074633076
VENETO	Verona	VESTENANOVA	0,000046692723	0,000051385319
VENETO	Verona	VIGASIO	0,000101326443	0,000139982639
VENETO	Verona	VILLA BARTOLOMEA	0,000101106259	0,000095807833
VENETO	Verona	VILLAFRANCA DI VERONA	0,000450901549	0,000546137535
VENETO	Verona	ZEVIO	0,000206756710	0,000229047389
VENETO	Verona	ZIMELLA	0,000093107675	0,000082053257
VENETO	Vicenza	AGUGLIARO	0,000040498265	0,000030735850
VENETO	Vicenza	ALBETTONE	0,000039643344	0,000041517268
VENETO	Vicenza	ALONTE	0,000047439617	0,000034642029
VENETO	Vicenza	ALTAVILLA VICENTINA	0,000139581326	0,000185726283
VENETO	Vicenza	ALTISSIMO	0,000035050223	0,000047105537
VENETO	Vicenza	ARCUGNANO	0,000140671125	0,000122941968
VENETO	Vicenza	ARSIERO	0,000069943569	0,000063508979
VENETO	Vicenza	ARZIGNANO	0,000327498097	0,000427944193
VENETO	Vicenza	ASIAGO	0,000174596917	0,000131235231
VENETO	Vicenza	ASIGLIANO VENETO	0,000025367931	0,000022620913
VENETO	Vicenza	BARBARANO VICENTINO	0,000074817083	0,000077952153
VENETO	Vicenza	BASSANO DEL GRAPPA	0,000788556779	0,000731737249
VENETO	Vicenza	BOLZANO VICENTINO	0,000089070097	0,000101260543
VENETO	Vicenza	BREGANZE	0,000111784780	0,000139610837
VENETO	Vicenza	BRENDOLA	0,000145353369	0,000110088842
VENETO	Vicenza	BRESSANVIDO	0,000057531696	0,000056325096
VENETO	Vicenza	BROGLIANO	0,000053386170	0,000069106056
VENETO	Vicenza	CALDOGNO	0,000143520648	0,000181717949
VENETO	Vicenza	CALTRANO	0,000043299413	0,000054612242
VENETO	Vicenza	CALVENE	0,000022932167	0,000029857794
VENETO	Vicenza	CAMISANO VICENTINO	0,000155348224	0,000165698535
VENETO	Vicenza	CAMPIGLIA DEI BERICI	0,000038770870	0,000039494936
VENETO	Vicenza	CAMPOLONGO SUL BRENTA	0,000026869820	0,000022820205
VENETO	Vicenza	CARRE'	0,000089601016	0,000067537769
VENETO	Vicenza	CARTIGLIANO	0,000063035339	0,000064250462
VENETO	Vicenza	CASSOLA	0,000256223973	0,000212525559
VENETO	Vicenza	CASTEGNERO	0,000046973672	0,000052326424
VENETO	Vicenza	CASTELGOMBERTO	0,000114524131	0,000099251726



Regione	Provincia	Comune	Coefficiente di riparto relativo alla Spesa Storica	Coefficiente di riparto relativo al Fabbisogno Standard
VENETO	Vicenza	CHIAMPO	0,000202617381	0,000204902399
VENETO	Vicenza	CHIUPPANO	0,000065379757	0,000052414458
VENETO	Vicenza	CISMON DEL GRAPPA	0,000020565508	0,000025105051
VENETO	Vicenza	COGOLLO DEL CENGIO	0,000064298458	0,000062886748
VENETO	Vicenza	CONCO	0,000072141356	0,000049750372
VENETO	Vicenza	CORNEDO VICENTINO	0,000141551384	0,000189797518
VENETO	Vicenza	COSTABISSARA	0,000099530578	0,000110477274
VENETO	Vicenza	CREAZZO	0,000189985800	0,000187147135
VENETO	Vicenza	CRESPADORO	0,000031464212	0,000034361402
VENETO	Vicenza	DUEVILLE	0,000213233230	0,000220227788
VENETO	Vicenza	ENEGO	0,000062929616	0,000046731159
VENETO	Vicenza	FARA VICENTINO	0,000067263950	0,000073589711
VENETO	Vicenza	FOZA	0,000038386104	0,000024484141
VENETO	Vicenza	GALLIO	0,000101214524	0,000058714576
VENETO	Vicenza	GAMBELLARA	0,000070758614	0,000063891639
VENETO	Vicenza	GAMBUGLIANO	0,000025739908	0,000022725837
VENETO	Vicenza	GRANCONA	0,000038417638	0,000039519600
VENETO	Vicenza	GRISIGNANO DI ZOCCO	0,000090323763	0,000072517976
VENETO	Vicenza	GRUMOLO DELLE ABBADESSE	0,000083410688	0,000067968434
VENETO	Vicenza	ISOLA VICENTINA	0,000123978852	0,000156800850
VENETO	Vicenza	LAGHI	0,000009617794	0,000010438280
VENETO	Vicenza	LASTEBASSE	0,000018254530	0,000012849360
VENETO	Vicenza	LONGARE	0,000100658822	0,000097393820
VENETO	Vicenza	LONIGO	0,000186299786	0,000244142576
VENETO	Vicenza	LUGO DI VICENZA	0,000084413589	0,000070683609
VENETO	Vicenza	LUSIANA	0,000078853470	0,000060417831
VENETO	Vicenza	MALO	0,000226945157	0,000230954044
VENETO	Vicenza	MARANO VICENTINO	0,000152229349	0,000148758758
VENETO	Vicenza	MAROSTICA	0,000267433334	0,000216180079
VENETO	Vicenza	MASON VICENTINO	0,000055209598	0,000064039089
VENETO	Vicenza	MOLVENA	0,000051435176	0,000050571247
VENETO	Vicenza	MONTE DI MALO	0,000048907827	0,000053407394
VENETO	Vicenza	MONTEBELLO VICENTINO	0,000103785560	0,000110098616
VENETO	Vicenza	MONTECCHIO MAGGIORE	0,000314468804	0,000385405825



Regione	Provincia	Comune	Coefficiente di riparto relativo alla Spesa Storica	Coefficiente di riparto relativo al Fabbisogno Standard
VENETO	Vicenza	MONTECCHIO PRECALCINO	0,000070391800	0,000085977395
VENETO	Vicenza	MONTEGALDA	0,000060855821	0,000060667413
VENETO	Vicenza	MONTEGALDELLA	0,000024753767	0,000035682610
VENETO	Vicenza	MONTEVIALE	0,000051526443	0,000052724517
VENETO	Vicenza	MONTICELLO CONTE OTTO	0,000125435624	0,000148353240
VENETO	Vicenza	MONTORSO VICENTINO	0,000056226637	0,000057276081
VENETO	Vicenza	MOSSANO	0,000024980067	0,000037753517
VENETO	Vicenza	MUSSOLENTE	0,000140010812	0,000118426892
VENETO	Vicenza	NANTO	0,000048958187	0,000054444268
VENETO	Vicenza	NOGAROLE VICENTINO	0,000021526310	0,000026437531
VENETO	Vicenza	NOVE	0,000108305764	0,000092879381
VENETO	Vicenza	NOVENTA VICENTINA	0,000131932558	0,000145822593
VENETO	Vicenza	ORGLANO	0,000069860801	0,000055071570
VENETO	Vicenza	PEDEMONTE	0,000025790109	0,000021871092
VENETO	Vicenza	PIANEZZE	0,000042514313	0,000041744068
VENETO	Vicenza	PIOVENE ROCCHETTE	0,000107420977	0,000131561469
VENETO	Vicenza	POLANA MAGGIORE	0,000082117783	0,000076527842
VENETO	Vicenza	POSINA	0,000034818760	0,000021260667
VENETO	Vicenza	POVE DEL GRAPPA	0,000067183963	0,000055619176
VENETO	Vicenza	POZZOLEONE	0,000043586478	0,000054581723
VENETO	Vicenza	QUINTO VICENTINO	0,000086675399	0,000093083418
VENETO	Vicenza	RECOARO TERME	0,000135883874	0,000116474185
VENETO	Vicenza	ROANA	0,000138194216	0,000095577902
VENETO	Vicenza	ROMANO D'EZZELINO	0,000182448871	0,000227845720
VENETO	Vicenza	ROSA'	0,000173219497	0,000208435016
VENETO	Vicenza	ROSSANO VENETO	0,000128998600	0,000133281860
VENETO	Vicenza	ROTZO	0,000021390879	0,000020727293
VENETO	Vicenza	SALCEDO	0,000025149653	0,000024687204
VENETO	Vicenza	SAN GERMANO DEI BERICI	0,000032633919	0,000026787942
VENETO	Vicenza	SAN NAZARIO	0,000055845764	0,000038918760
VENETO	Vicenza	SAN PIETRO MUSSOLINO	0,000028738444	0,000036118296
VENETO	Vicenza	SAN VITO DI LEGUZZANO	0,000061370457	0,000066289602
VENETO	Vicenza	SANDRIGO	0,000132361805	0,000131860198



Regione	Provincia	Comune	Coefficiente di riparto relativo alla Spesa Storica	Coefficiente di riparto relativo al Fabbisogno Standard
VENETO	Vicenza	SANTORSO	0,000093576003	0,000099051887
VENETO	Vicenza	SARCEDO	0,000103202454	0,000093068503
VENETO	Vicenza	SAREGO	0,000094118201	0,000107133347
VENETO	Vicenza	SCHIAVON	0,000056570178	0,000049431436
VENETO	Vicenza	SCHIO	0,000544333701	0,000676484139
VENETO	Vicenza	SOLAGNA	0,000049661393	0,000043044449
VENETO	Vicenza	SOSSANO	0,000066909209	0,000074402441
VENETO	Vicenza	SOVIZZO	0,000121234259	0,000109909932
VENETO	Vicenza	TEZZE SUL BRENTA	0,000132188963	0,000185318156
VENETO	Vicenza	THIENE	0,000443029419	0,000463729044
VENETO	Vicenza	TONEZZA DEL CIMONE	0,000029869547	0,000022989253
VENETO	Vicenza	TORREBELVICINO	0,000088132965	0,000101874561
VENETO	Vicenza	TORRI DI QUARTESOLO	0,000207306455	0,000196058342
VENETO	Vicenza	TRISSINO	0,000112402280	0,000141195486
VENETO	Vicenza	VALDAGNO	0,000332184471	0,000447787909
VENETO	Vicenza	VALDASTICO	0,000042675162	0,000032609286
VENETO	Vicenza	VALLI DEL PASUBIO	0,000071745391	0,000064597563
VENETO	Vicenza	VALSTAGNA	0,000065122320	0,000041654052
VENETO	Vicenza	VELO D'ASTICO	0,000051394507	0,000049125510
VENETO	Vicenza	VICENZA	0,001985801600	0,002212413510
VENETO	Vicenza	VILLAGA	0,000036540833	0,000041618828
VENETO	Vicenza	VILLAVERLA	0,000095512620	0,000098873299
VENETO	Vicenza	ZANE'	0,000118745752	0,000109688698
VENETO	Vicenza	ZERMEGHEDO*	0,000000000000	0,000031614066
VENETO	Vicenza	ZOVENCEDO	0,000020933911	0,000022543684
VENETO	Vicenza	ZUGLIANO	0,000094977332	0,000108679833

(*) I comuni contrassegnati con l'asterisco non hanno consegnato il Certificato di Conto Consuntivo relativo all'anno 2009, quindi presentano un coefficiente di riparto della spesa storica pari a zero.



NOTA METODOLOGICA

(ARTICOLO 6, COMMA 1 DEL DECRETO LEGISLATIVO 26 NOVEMBRE 2010, N. 216
RIGUARDANTE LE “DISPOSIZIONI IN MATERIA DI DETERMINAZIONE DEI COSTI E DEI
FABBISOGNI STANDARD DI PROVINCE, CITTÀ METROPOLITANE E COMUNI”)

DETERMINAZIONE DEI FABBISOGNI STANDARD PER LE PROVINCE

FP01U – FUNZIONI GENERALI DI
AMMINISTRAZIONE, DI GESTIONE E DI
CONTROLLO



INDICE

INTRODUZIONE.....	3
AMBITO DI RIFERIMENTO DELLE FUNZIONI GENERALI DI AMMINISTRAZIONE, DI GESTIONE E DI CONTROLLO.....	4
IL CONTESTO TEORICO.....	8
LA RICOGNIZIONE DEI DATI DISPONIBILI E LA NECESSITÀ DEL QUESTIONARIO FP01U.....	9
IL QUESTIONARIO FP01U: DESCRIZIONE ANALITICA DEI QUADRI.....	12
LA RILEVAZIONE DEI DATI CON IL QUESTIONARIO FP01U.....	14
IDENTIFICAZIONE DELLE VARIABILI DI CONTESTO.....	16
DEFINIZIONE DEI LIVELLI DEI PREZZI.....	20
INDIVIDUAZIONE DEI MODELLI ORGANIZZATIVI.....	23
DEFINIZIONE DELLA FUNZIONE DEI FABBISOGNI STANDARD.....	25
APPLICAZIONE METODOLOGIA PER IL CALCOLO DEL FABBISOGNO STANDARD.....	30
ALLEGATI.....	33
ALLEGATO 1 - MODELLO TEORICO DI RIFERIMENTO.....	33
ALLEGATO 2 - IL QUESTIONARIO FP01U.....	36
ALLEGATO 3 - MODALITÀ DI CALCOLO DELLA SPESA CORRENTE PER LA DETERMINAZIONE DEI FABBISOGNI STANDARD.....	44
ALLEGATO 4 - FORMULE DI CALCOLO DELLE VARIABILI INDIPENDENTI.....	47
ALLEGATO 5 - COEFFICIENTI DELLA FUNZIONI DEI FABBISOGNI STANDARD.....	48
ALLEGATO 6 - COEFFICIENTI DI RIPARTO RELATIVI ALLA SPESA CORRENTE E AL FABBISOGNO STANDARD.....	49



INTRODUZIONE

Il Decreto Legislativo 26 novembre 2010, n. 216 riguardante le "Disposizioni in materia di determinazione dei costi e dei Fabbisogni Standard di Province, Città metropolitane e Comuni", pubblicato in Gazzetta Ufficiale il 17 dicembre 2010, ha come descritto nell'articolo 1, la finalità di disciplinare la determinazione dei Fabbisogni Standard per Province e Comuni al fine di assicurare un graduale e definitivo superamento nei loro riguardi del criterio della spesa storica.

L'avvio della fase transitoria per il superamento della spesa storica è prevista a partire dal 2012, con un passaggio graduale per gruppi di funzioni e con il completamento dell'entrata in vigore nel 2014.

In particolare, per le Province si analizzeranno le seguenti Funzioni fondamentali:

- Funzioni generali di amministrazione, di gestione e di controllo;
- Funzioni di istruzione pubblica;
- Funzioni nel campo dei trasporti;
- Funzioni riguardanti la gestione del territorio;
- Funzioni nel campo della tutela ambientale;
- Funzioni nel campo dello sviluppo economico (Servizi del mercato del lavoro).

Come descritto nell'art. 4, comma 1, del succitato Decreto Legislativo i Fabbisogni Standard, per ciascuna funzione fondamentale e i relativi servizi, tenuto conto delle specificità dei comparti dei Comuni e delle Province, saranno determinati attraverso le seguenti fasi metodologiche:

- a) Identificazione delle informazioni e dei dati di natura strutturale e contabile necessari, acquisiti sia da banche dati ufficiali esistenti sia tramite rilevazione diretta con appositi questionari da inviare ai Comuni e alle Province, anche ai fini di una riclassificazione o integrazione delle informazioni contenute nei certificati contabili;
- b) Individuazione dei modelli organizzativi e dei livelli quantitativi delle prestazioni, determinati sulla base di un sistema di indicatori in relazione a ciascuna funzione fondamentale e ai relativi servizi;
- c) Analisi dei costi finalizzata alla individuazione di quelli più significativi e alla determinazione degli intervalli di normalità;
- d) Individuazione di un modello di stima dei Fabbisogni Standard sulla base di criteri di rappresentatività attraverso la sperimentazione di diverse tecniche statistiche;
- e) Definizione di un sistema di indicatori, anche in riferimento ai diversi modelli organizzativi ed agli obiettivi definiti, significativi per valutare l'adeguatezza dei servizi e consentire agli Enti Locali di migliorarli.

La presente Nota Metodologica è stata costruita seguendo tale percorso e ha per oggetto la determinazione dei Fabbisogni Standard per le Funzioni generali di amministrazione, di gestione e di controllo.

Il calcolo è limitato alla spesa corrente di competenza finanziaria 2009, ovvero gli impegni di spesa di quell'anno di riferimento, al netto degli "Interessi passivi e oneri finanziari diversi", degli "Oneri straordinari della gestione corrente" e degli "Ammortamenti di esercizio".

Facendo riferimento ad un periodo diverso da quello di applicazione, i Fabbisogni Standard stimati in questa Nota non hanno diretta valenza dal punto di vista finanziario, ma sono solo di ausilio al calcolo dei coefficienti di riparto relativamente alle Funzioni generali di amministrazione, di gestione e di controllo, che a loro volta concorrono alla determinazione di un coefficiente di riparto complessivo, che si renderà disponibile a conclusione della fase transitoria con la stima dei Fabbisogni Standard per tutte le sei funzioni fondamentali individuate dal Decreto Legislativo 26 novembre 2010, n. 216.



AMBITO DI RIFERIMENTO DELLE FUNZIONI GENERALI DI AMMINISTRAZIONE, DI GESTIONE E DI CONTROLLO

La presente nota metodologica si riferisce alle Funzioni generali di amministrazione, di gestione e di controllo analizzati con il questionario FP01U predisposto per le Province.

Sulla base dei dati contenuti nei Certificati di Conto Consuntivo relativi al 2009, le Funzioni generali di amministrazione, di gestione e di controllo rappresentano per le Province delle Regioni a statuto ordinario il 29,8% in termini di spesa corrente rispetto alla spesa corrente complessiva delle sei funzioni fondamentali individuate dal Decreto Legislativo 26 novembre 2010, n. 216.

I servizi realizzati dalle Province nell'ambito delle Funzioni generali di amministrazione, di gestione e di controllo sono poste a servizio di tutto l'Ente e degli Enti locali della Provincia e nello specifico interessano:

- Organi istituzionali, partecipazione e decentramento;
- Segreteria generale, Personale e Organizzazione;
- Gestione economica, Finanziaria, Programmazione, Provveditorato e Controllo di Gestione;
- Gestione delle entrate tributarie e servizi fiscali;
- Gestione dei beni demaniali e patrimoniali;
- Ufficio tecnico;
- Servizio statistico;
- Servizio di assistenza tecnico-amministrativa agli enti locali della Provincia;
- Altri servizi generali.

In particolare:

- il Servizio Organi Istituzionali, partecipazione e decentramento svolge compiti e funzioni prettamente istituzionali supportando le attività del Consiglio e dei suoi organi gestendo la fase costitutiva dei provvedimenti amministrativi (delibere, determinazioni). Ha la gestione completa dei flussi documentali delle deliberazioni di Giunta e Consiglio, dall'ordine del giorno all'archiviazione informatica degli atti definitivi, gestisce il protocollo informatico, la posta in arrivo e in partenza e si occupa delle attività di notifica, della tenuta dell'albo pretorio, del recapito e ritiro corrispondenza dagli uffici postali e della distribuzione della posta agli uffici;
- il Servizio di Segreteria generale, Personale e Organizzazione si occupa di tutte le spese relative all'organizzazione burocratica dell'Ente e al personale dipendente;
- la Gestione economica, finanziaria, programmazione, provveditorato e controllo di gestione ha la finalità di assicurare il coordinamento dei processi di pianificazione, approvvigionamento, gestione contabile e controllo delle risorse economiche e finanziarie dell'Ente, in coerenza con gli obiettivi definiti dai programmi e dai piani annuali e pluriennali e con l'obiettivo di assistere e supportare gli altri settori dell'Ente nella gestione delle risorse e dei budget loro assegnati. A tal fine, tale servizio svolge le seguenti attività:
 - gestisce e coordina la raccolta, l'elaborazione e la formulazione dei dati e delle relazioni in fase di impostazione del bilancio annuale di previsione, del bilancio pluriennale e di tutti gli altri adempimenti connessi obbligatori per legge;
 - collabora con la Direzione dell'Ente nella programmazione dei budget di spesa e nel processo di formazione del Piano Esecutivo di Gestione;
 - è responsabile dell'attivazione di tutte le procedure necessarie all'acquisizione di entrate derivanti da mutui passivi e da altre forme di ricorso al mercato finanziario;



- cura la gestione contabile del debito, le ristrutturazioni dell'indebitamento nonché le operazioni di finanza derivata;
- imposta e realizza un sistema di analisi sulla spesa e sui costi dei servizi e la tenuta della contabilità finanziaria, patrimoniale ed economica dell'Ente e dei costi dei servizi, nonché tutti gli aspetti fiscali collegati all'attività dell'Ente, provvedendo anche a redigere le dichiarazioni fiscali di legge;
- cura l'esame preventivo e consuntivo dei bilanci delle istituzioni e delle società ed organismi a partecipazione provinciale, al fine di verificarne le compatibilità dei risultati economico-finanziari con i documenti di programmazione dell'Ente;
- verifica la regolarità dei procedimenti contabili e dei processi di gestione delle risorse economiche, nel rispetto delle norme di legge e del regolamento di contabilità dell'Ente;
- è responsabile della verifica sulla veridicità delle previsioni di entrata, di compatibilità delle previsioni di spesa del bilancio annuale e pluriennale, in relazione alle previsioni di entrata, dello stato di accertamento periodico delle entrate e dello stato di impegno periodico delle spese;
- verifica la regolarità delle procedure per l'accertamento delle entrate e l'assunzione degli impegni;
- segnala, nei limiti fissati dal regolamento di contabilità, i fatti e le valutazioni che possono pregiudicare gli equilibri di bilancio;
- cura la stesura degli atti relativi alla predisposizione del rendiconto di fine esercizio e delle rendicontazioni, rese obbligatorie da leggi regionali o statali e che periodicamente occorre trasmettere ad organismi esterni;
- cura il monitoraggio e tutti gli adempimenti relativi al Patto di Stabilità Interno;
- contabilizza le riscossioni e i pagamenti;
- gestisce i rapporti con il servizio di tesoreria e con gli altri agenti contabili interni;
- gestisce i rapporti con l'organo di revisione economico-finanziaria;
- svolge previsioni della spesa occorrente per l'esecuzione delle spese minute e urgenti relative ad ogni esercizio finanziario, la gestione delle procedure concernenti l'acquisto di tutti i beni e servizi, dell'inventario e della cassa economato e relativa rendicontazione mensile, la redazione e aggiornamento dell'albo dei fornitori, nonché tutte le attività previste dal regolamento economale;
- **la Gestione delle entrate tributarie e servizi fiscali** svolge le attività di accertamento, riscossione e rimborso dei tributi provinciali quali:
 - Addizionale sul consumo di energia elettrica;
 - Imposta provinciale di trascrizione;
 - Imposta sulle assicurazioni R.C. auto;
 - Tributo provinciale per i servizi di tutela, protezione e igiene dell'ambiente;
 - Compartecipazione IRPEF;
 - Tassa per l'occupazione di spazi ed aree pubbliche;
- **la Gestione dei beni demaniali e patrimoniali** ha l'obiettivo di gestire il patrimonio provinciale, garantendo la sicurezza dei cittadini e dei luoghi di lavoro, nonché il miglioramento della qualità urbana. In particolare, le attività di gestione dei beni demaniali e patrimoniali sono relative:
 - alla programmazione, gestione ed esecuzione di programmi di opere edili su immobili di proprietà provinciale e regionale;
 - alle procedure per l'acquisizione, permuta e dismissioni dei beni patrimoniali e ai connessi adempimenti;



- alla manutenzione ordinaria e straordinaria di immobili di proprietà regionale e provinciale e dei relativi impianti;
 - all'amministrazione e conservazione del demanio;
 - alla redazione degli inventari, della contabilità, dei controlli e del rendiconto patrimoniale;
- **L'Ufficio tecnico** si occupa dell'edilizia pubblica predisponendo il programma generale delle opere pubbliche. In particolare si interessa di curare la progettazione, la realizzazione, la manutenzione del patrimonio provinciale e regionale (immobili, strade, verde, ecc.), compresi interventi di nuova costruzione e miglioramento, nonché ad espletare compiti di vigilanza. L'Ufficio tecnico nello specifico si occupa di:
 - realizzare opere pubbliche (progettazione, direzione lavori) e occuparsi della manutenzione ordinaria e straordinaria dei beni provinciali e regionali;
 - sovrintendere le attività riguardanti la viabilità provinciale (costruzione e manutenzione delle strade pubbliche provinciali), le opere idrauliche (fognature, argini per torrenti), gli edifici pubblici (costruzione e manutenzione);
 - procedere a valutazione tecnico-amministrativa e porre in essere attività consultiva relativamente a progetti di opere pubbliche di sua competenza;
- **il Servizio statistico** ha il compito di assicurare, tramite sistemi informativo-statistici automatizzati, la circolazione delle conoscenze e delle informazioni fra le amministrazioni e consentire la fruizione delle stesse su tutto il territorio nazionale assicurando l'integrazione dei sistemi informativo-statistici settoriali con il Sistema statistico nazionale (SISTAN). In particolare, spettano alla provincia le funzioni relative alla raccolta ed elaborazione dati e assistenza tecnico-amministrativa agli enti locali. I sistemi informativi provinciali, infatti, devono soddisfare sia le esigenze dello scambio dei flussi informativi all'interno della Provincia, sia quello dello scambio dei flussi informativi con altri livelli istituzionali, con particolare attenzione agli enti locali e ai piccoli Comuni del territorio;
- **il Servizio di assistenza tecnico-amministrativa agli enti locali della Provincia** è relativo alla collaborazione con i Comuni. Sulla base di programmi da essa proposti, infatti, la Provincia promuove e coordina attività nonché realizza opere di interesse provinciale sia nel settore economico, produttivo, commerciale e turistico, sia in quello sociale, culturale e sportivo. L'attività di assistenza tecnica delle Province verso gli enti locali e i piccoli Comuni si esercita tramite convenzioni per l'utilizzo degli uffici legali, uffici Europa, uffici contratti, uffici tecnici, uffici di statistica, ecc.. La disciplina della programmazione negoziata prevede espressamente un ruolo attivo delle Province come soggetti promotori e come responsabili dei patti territoriali e dei contratti d'area. In tale ambito il Servizio di assistenza tecnico-amministrativa:
 - raccoglie e coordina le proposte avanzate dai comuni, ai fini della programmazione economica, territoriale e ambientale della regione;
 - concorre alla determinazione del programma regionale di sviluppo e degli altri programmi e piani regionali secondo norme dettate dalla legge regionale;
 - formula e adotta, con riferimento alle previsioni e agli obiettivi del programma regionale di sviluppo, propri programmi pluriennali sia di carattere generale che settoriale e promuove il coordinamento dell'attività programmatica dei comuni;
 - predisponde e adotta il piano territoriale di coordinamento che, ferme restando le competenze dei Comuni e in attuazione della legislazione e dei programmi regionali, determina indirizzi generali di assetto del territorio e, in particolare, indica:
 - a) le diverse destinazioni del territorio in relazione alla prevalente vocazione delle sue parti;
 - b) la localizzazione di massima delle maggiori infrastrutture e delle principali linee di comunicazione;



- c) le linee di intervento per la sistemazione idrica, idrogeologica, idraulico-forestale e in genere per il consolidamento del suolo e la regimazione delle acque;
- d) le aree nelle quali sia opportuno istituire parchi o riserve naturali;

- Altri servizi generali. Categoria residuale.



IL CONTESTO TEORICO

Il modello volto a misurare i Fabbisogni Standard degli Enti Locali dipende dal contesto teorico di riferimento e dai dati disponibili. In particolare, il modello teorico di riferimento si basa sull'interazione tra la domanda e l'offerta dei servizi pubblici locali espresse in termini unitari rispetto al numero dei beneficiari denominato di seguito *gruppo client*.

La domanda unitaria di servizio pubblico locale (g_e), riportata nell'equazione (1) dipende dalle seguenti variabili:

- Variabili di contesto relative alla domanda (Q), in grado di cogliere gli aspetti demografici e socio-economici relativi alla domanda;
- Reddito medio (R);
- Costo unitario del servizio pubblico locale (y).

$$g_e = d(Q, R, y) \quad (1)$$

L'offerta unitaria del servizio pubblico locale in termini di costo unitario y , espressa nell'equazione (2), dipende dalle seguenti variabili:

- Livello dei fattori esogeni di carico (g_s): si tratta degli output prodotti dalle Funzioni generali di amministrazione, di gestione e di controllo a servizio di tutto l'Ente ed in generale di attività non direttamente riconducibili alle scelte locali;
- Livello di output endogeno del servizio pubblico (g_e);
- Vettore dei prezzi degli input (p);
- Variabili di contesto relative all'offerta (A): si tratta, ad esempio, degli aspetti morfologici e socio-economici che non influenzano le preferenze/necessità locali circa il livello dei servizi pubblici, ovvero di quegli elementi esogeni che possono favorire oppure ostacolare, a parità di altre condizioni, la fornitura dei beni pubblici locali; sono incluse, inoltre, le tipologie di servizi offerti e di impiego del personale servizio che sono legate direttamente alle caratteristiche e alle esigenze del territorio.

$$y = s(g_s, g_e, p, A) \quad (2)$$

Il livello ottimale del servizio pubblico locale ed il suo costo di fornitura unitaria sono determinati, quindi, simultaneamente all'interno di un modello strutturale di due equazioni: la (1) e la (2).

Al fine di coniugare semplicità e rigore metodologico la stima del fabbisogno è stata effettuata attraverso la funzione di spesa che rappresenta la forma ridotta del modello strutturale di domanda e offerta del servizio pubblico. La funzione di spesa, riportata nella (3), si ottiene sostituendo l'equazione (1) nella (2):

$$y = f(Q, R, p, A, g_s) \quad (3)$$

Il principale vantaggio di valutare i Fabbisogni Standard attraverso la funzione di spesa è la possibilità di ottenere stime consistenti in quanto le variabili indipendenti sono rappresentate da variabili esogene. Per questo motivo la stima del fabbisogno basata su funzioni di spesa è l'approccio econometrico più utilizzato in ambito internazionale¹.

L'equazione (3) esprime, in definitiva, il livello di spesa corrente unitario in funzione delle preferenze/necessità dei cittadini, delle altre caratteristiche dell'ente locale e dei fattori esogeni di carico.

Nell' Allegato 1 si riporta una più completa descrizione del modello teorico di riferimento.

¹ OECD (1981), "Measuring local expenditure needs: the Copenhagen workshop", OECD urban management studies n. 4, H. Blöchliger et al. (2007) "Fiscal equalisation in OECD countries", OECD Network on Fiscal Relations Across Levels of Government, A. Reschovsky "Compensating Local Governments for Differences in Expenditure Needs in a Horizontal Fiscal Equalization Program", in R. Boadway e A. Shah (2007) "Intergovernmental fiscal transfers: principles and practice", World Bank. B. Dafflon e P. Mischler (2007) "Expenditure needs equalisation at the local level: methods and practice" in J. Kim e J. Lotz (2007) "Measuring Local Government Expenditure Needs", The Copenhagen Workshop 2007. D. Rizzi e M. Zanette (2011) "I fabbisogni standard di spesa dei Comuni italiani", in *Politica Economica*, vol. Anno XXVII, n. 2.



LA RICOGNIZIONE DEI DATI DISPONIBILI E LA NECESSITÀ DEL QUESTIONARIO FP01U

La ricognizione delle fonti disponibili. Le disposizioni in materia di determinazione dei Fabbisogni Standard delle Province (cfr. D. Lgs. n. 216 del 2010) individuano nel Certificato di Conto Consuntivo (CCC) una delle fonti da cui reperire i dati necessari per il calcolo dei Fabbisogni Standard. Le informazioni di natura strutturale ritenute fondamentali per la determinazione dei Fabbisogni Standard (ad esempio, dati sulla struttura demografica, numero delle unità locali e degli addetti per gruppi ATECO 2007, ecc.) sono state individuate in archivi provenienti da fonti ufficiali.

Ove possibile, si è preferito utilizzare informazioni provenienti da banche dati istituzionali quali ISTAT, Ministero dell'Interno, Agenzia del Territorio ed INPS a garanzia di una maggiore omogeneità ed affidabilità dei dati stessi.

L'aggiornamento dei dati per l'annualità 2009, ove non disponibile pubblicamente, è stato richiesto e fornito dall'ISTAT, che lo stesso decreto individua come ente di cui è possibile avvalersi per lo svolgimento dell'attività. Il Ministero dell'Interno, oltre a fornire aggiornamenti sui CCC, è stato coinvolto per la fornitura di informazioni a livello provinciale come ad esempio i dati relativi alla popolazione extracomunitaria con regolare permesso di soggiorno.

Il Certificato di Conto Consuntivo (CCC). La fonte informativa finanziaria per la misurazione della spesa delle amministrazioni provinciali è rappresentata dai CCC, resi disponibili annualmente dal Ministero dell'Interno. I dati rilevati nei CCC, per accertamenti/incassi e impegni/pagamenti, costituiscono una rappresentazione sintetica delle informazioni contabili iscritte nel Rendiconto al Bilancio di ciascuna Amministrazione Provinciale. Nei CCC, i dati di spesa e di entrata sono suddivisi in quadri. Sia le spese di parte corrente (Quadro 4) sia le spese in conto capitale (Quadro 5) sono esposte tramite una classificazione di tipo funzionale e, per ciascuna funzione, un'articolazione per servizi che consente di evidenziare per le Funzioni Generali di Amministrazione di Gestione e di Controllo, le spese di:

- Organi istituzionali, partecipazione e decentramento;
- Segreteria generale, Personale e Organizzazione;
- Gestione economica, Finanziaria, Programmazione, Provveditorato e Controllo di Gestione;
- Gestione delle entrate tributarie e servizi fiscali;
- Gestione dei beni demaniali e patrimoniali;
- Ufficio tecnico;
- Servizio statistico;
- Servizio di assistenza tecnico-amministrativa agli enti locali della Provincia;
- Altri servizi generali.

Alla classificazione funzionale si aggiunge una distinzione per categoria economica che consente, per ciascuna funzione e per ogni servizio, di individuare le spese correnti secondo la seguente articolazione:

1. Personale;
2. Acquisto di beni di consumo e/o di materie prime;
3. Prestazioni di servizi;
4. Utilizzo di beni di terzi;
5. Trasferimenti;
6. Interessi passivi e oneri finanziari diversi;
7. Imposte e tasse;
8. Oneri straordinari della gestione corrente;
9. Ammortamenti di esercizio.

I limiti del Certificato di Conto Consuntivo. I dati contabili raccolti nel CCC si sono rivelati non sufficienti al fine di determinare il costo effettivo delle Funzioni di amministrazione, di gestione e di controllo. In particolare, da una valutazione dei dati, è emerso che se da un lato l'utilizzo come punto di partenza di una fonte maggiormente



consolidata nel tempo, quale il CCC, ha il vantaggio di una maggiore stabilità dell'informazione fornita, dall'altra la forte eterogeneità contabile nella compilazione di tale conto e la natura di sintesi del documento stesso non consentono di individuare nel CCC l'unica fonte per la determinazione del costo effettivo delle Funzioni generali di amministrazione, di gestione e di controllo. Le motivazioni sono molteplici e risiedono sia nella natura stessa del documento (ad esempio l'assenza di informazioni di dettaglio sulla spesa di personale, riassunta in un unico intervento) sia nell'eterogeneità contabile che caratterizza il trattamento di voci simili (ad esempio la difformità di comportamento tra gli enti nella contabilizzazione dei trattamenti accessori).

I limiti delle informazioni provenienti da fonti istituzionali. I dati provenienti da banche dati istituzionali, seppur necessari per la determinazione dei Fabbisogni Standard, non contengono alcune informazioni di dettaglio indispensabili per l'analisi delle Funzioni generali di amministrazione, di gestione e di controllo. Non esistono, inoltre, informazioni sulla quantità/qualità del servizio offerto e indicazioni di dettaglio che consentano di individuare le principali dotazioni strumentali, le unità locali in uso alle Funzioni generali di amministrazione, di gestione e di controllo, le modalità di svolgimento e le forme di gestione del servizio.

Da quanto descritto appare evidente l'esigenza di raccogliere informazioni atte ad integrare, riclassificare e a volte correggere quanto disponibile nelle banche dati istituzionali.

I tavoli tecnici. Al fine di completare l'insieme di informazioni necessarie alla determinazione dei Fabbisogni Standard, sono stati organizzati tavoli tecnici di lavoro a cui hanno partecipato rappresentanti della SOSE, dell'UPI, nonché esperti di finanza degli Enti Locali e responsabili degli Uffici afferenti alle Funzioni generali di amministrazione, gestione e controllo, di amministrazioni appartenenti ad aree territoriali differenti. In tal modo è stato possibile indagare le caratteristiche dei servizi svolti nonché mappare le possibili eterogeneità nell'offerta di tali servizi e nella contabilizzazione delle voci di spesa nel Certificato di Conto Consuntivo. Il risultato dei tavoli tecnici di lavoro è consistito nella predisposizione del Questionario FP01U - Funzioni generali di amministrazione, di gestione e di controllo.

Il questionario FP01U - Funzioni generali di amministrazione, di gestione e di controllo. Il Questionario FP01U è strutturato in dodici quadri (cui si aggiunge il Quadro Z per le Annotazioni), ognuno con contenuti e finalità distinte.

Una prima distinzione presente nel Questionario attiene alla suddivisione tra quadri strutturali e quadri contabili. I primi raccolgono informazioni sugli elementi specifici del territorio di competenza dell'Ente (Quadro A), sulle dotazioni di personale (Quadro D), sulle unità locali, sulle dotazioni strumentali (Quadro E e F), sulla modalità di impiego del personale (Quadro L), sui servizi svolti e output prodotti (Quadro M) e sulla forma organizzativa scelta per la gestione delle Funzioni generali di amministrazione, di gestione e di controllo (Quadro N), mentre i secondi raccolgono specifici dati di entrata e di spesa (Quadro P, Q, R, S e T).

Nel quadro Z delle Annotazioni l'Ente Locale può riportare indicazioni e osservazioni ritenute utili ai fini di una corretta comprensione di quanto riportato nel questionario ovvero può evidenziare specifiche particolarità non adeguatamente rilevate nei vari quadri.

Sono state inoltre predisposte le istruzioni per la compilazione dello stesso utili a supportare gli Enti Locali in tale fase.

Il Questionario è stato strutturato con l'obiettivo di migliorare e riclassificare le informazioni contenute nel CCC, nonché per raccogliere informazioni non disponibili da fonti ufficiali.

Nello specifico, il Questionario:

1. consente di mappare i principali servizi svolti nello svolgimento delle attività delle Funzioni generali di amministrazione, gestione e controllo;
2. rileva una serie di elementi specifici del territorio non disponibili da altre fonti ufficiali (numero di edifici dell'Ente, parchi e riserve naturali, ponti, gallerie, estensione del demanio idrico, cave, discariche ecc.);
3. rileva le consistenze di personale e le relative spese, distinguendo le retribuzioni di fatto per tipologie contrattuali (personale dipendente non dirigente a tempo indeterminato, dirigente a tempo indeterminato, ecc.) e indicando separatamente le altre componenti del costo del personale (oneri riflessi a carico dell'Amministrazione per contributi obbligatori, Irap, ecc.);
4. fornisce la possibilità di indicare una percentuale media di utilizzo del personale addetto alle Funzioni generali di amministrazione, gestione e controllo. La percentuale viene indicata per ciascuna tipologia contrattuale. Gli



addetti da indicare fanno riferimento sia al personale il cui costo è stato contabilizzato nel CCC alle Funzioni generali di amministrazione, gestione e controllo, sia al personale il cui costo è stato contabilizzato in altre funzioni del CCC ma che opera di fatto in parte per le Funzioni generali di amministrazione, gestione e controllo. Il personale è rilevato in unità annue così da rendere confrontabili personale a tempo pieno, personale part-time e personale che ha prestato servizio per parti di anno;

5. introduce, oltre alla colonna per l'indicazione delle spese contabilizzate nelle Funzioni generali di amministrazione, gestione e controllo la colonna "Altre Funzioni" per consentire all'Amministrazione Provinciale di indicare le spese afferenti le Funzioni generali di amministrazione, gestione e controllo, ma contabilizzate in altre Funzioni del CCC;

6. consente di ricostruire la spesa effettiva per i Servizi oggetto dell'analisi, quando questa o parte di essa è sostenuta da soggetti terzi partecipati dall'Ente, rilevando le poste finanziarie in uscita, sia di parte corrente che in conto capitale, a favore dei soggetti partecipati, e in entrata, per rimborsi o utili netti ricevuti da soggetti partecipati dall'Ente cui è stato esternalizzato il servizio;

7. introduce la possibilità di esplicitare analiticamente spese indirette che comunque incidono sul costo dei servizi svolti (spese per utenze, spese per incarichi per consulenza, studio e ricerca, ecc.), nonché spese tipicamente disomogenee tra enti in quanto legate a scelte gestionali differenti (spese per manutenzione, leasing o affitto di mezzi strumentali);

8. consente di mappare le spese correnti di carattere generale per il funzionamento dell'Ente (ad esempio spese postali, spese per utenze, spese per pulizie ecc.) sulla base della classificazione funzionale adottata nel Certificato di Conto Consuntivo;

9. rileva le forme organizzative prescelte per lo svolgimento delle Funzioni generali di amministrazione, gestione e controllo (gestione diretta o in forma associata), esplicitando i rapporti finanziari tra forme associate (contributo alle spese per la partecipazione a forme di gestione associata ed eventuali entrate connesse alla partecipazione a forme di gestione associata);

10. introduce la possibilità di indicare le entrate, per le Funzioni generali di amministrazione, gestione e controllo, a cui corrisponde un rimborso specifico (si tratta ad esempio dei rimborsi per personale comandato o in convenzione) e le entrate per utili netti ricevuti da soggetti partecipati dall'Ente ed entrate connesse alla partecipazione in forme di gestione associata;

11. consente di evidenziare le unità locali e le principali dotazioni strumentali utilizzate per l'esercizio delle Funzioni generali di amministrazione, gestione e controllo;

12. introduce la possibilità di descrivere la tipologia di impiego del personale dettagliando il tempo lavoro per tipologia di servizi svolti.



IL QUESTIONARIO FP01U: DESCRIZIONE ANALITICA DEI QUADRI

Nell'Allegato 2 è riportato il questionario FP01U relativo alle Funzioni generali di amministrazione, di gestione e di controllo.

Il Quadro A del questionario FP01U è riferito agli elementi del territorio di competenza dell'Ente e contiene, ad esempio, informazioni sul numero discariche (A02) o sul numero edifici di proprietà dell'Ente (A15). Obiettivo del Quadro è l'individuazione di una serie di informazioni, non desumibili da altre fonti, che determinano un carico di lavoro per il personale addetto alle Funzioni generali di amministrazione, di gestione e di controllo.

Il Quadro D è dedicato alle consistenze di personale e consente di individuare il personale effettivamente addetto alle Funzioni generali di amministrazione, di gestione e di controllo, suddiviso nelle principali figure professionali (ad esempio, in D01 viene rilevato il personale non dirigente a tempo indeterminato, in D02 il personale dirigente a tempo indeterminato, ecc.). Nel Quadro D viene richiesto all'Amministrazione provinciale di indicare non solo le unità il cui costo è contabilizzato nelle Funzioni generali di amministrazione, di gestione e di controllo ma anche le unità che, seppur contabilizzate in altre Funzioni, risultano di fatto svolgere attività per le Funzioni generali di amministrazione, di gestione e di controllo. Una seconda colonna, accanto a ciascuna qualifica, consente di specificare la percentuale di tempo che l'unità indicata (espressa in unità annue) dedica di fatto alle Funzioni generali di amministrazione, di gestione e di controllo. Questa colonna opera dunque una duplice "correzione" alle unità indicate: può sia ridurre il tempo delle unità contabilizzate nelle Funzioni generali ma che svolgono anche altre Funzioni, sia imputare il tempo dedicato alle Funzioni generali di unità il cui costo è contabilizzato su altre Funzioni.

Il Quadro E è deputato a raccogliere informazioni sui locali adibiti alle Funzioni generali di amministrazione, di gestione e di controllo, rilevando distintamente se si tratta di unità in proprietà, in affitto o in uso gratuito. Il dettaglio richiesto consente di avere l'informazione relativamente al Numero complessivo di unità locali (E01) e alla Superficie dei locali (E02, E03, E04). Nello stesso quadro vengono individuati infine il numero di sportelli URP (E05). L'obiettivo di tale Quadro è quello di monitorare le Amministrazioni provinciali che sostengono spese d'affitto, quelle che hanno unità locali di proprietà e quelle che utilizzano unità locali a titolo gratuito.

Il Quadro F è finalizzato a raccogliere indicazioni sulle principali dotazioni strumentali che caratterizzano le Funzioni generali di amministrazione, di gestione e di controllo (motoveicoli, autoveicoli, computer ecc.).

Il Quadro L raccoglie informazioni sulla modalità di impiego del personale. Per ciascuna dei servizi offerti nell'ambito delle Funzioni generali di amministrazione, di gestione e di controllo (righe da L01 a L09) si richiede la percentuale di tempo lavoro del personale indicato nel quadro D.

Nel Quadro M rileva informazioni sui principali servizi svolti nell'ambito delle Funzioni generali di amministrazione, di gestione e di controllo (Delibere, Sedute, Provvedimenti, Contratti, Politiche Europee ecc.).

Il Quadro N ha l'obiettivo di individuare le varie forme associative (gestione in forma associata in consorzio, in convezione, altre forme di gestione associata) alle quali la Provincia aderisce in riferimento alla gestione delle Funzioni generali di amministrazione, di gestione e di controllo.

Nel Quadro P, suddiviso in due sezioni, sono richieste informazioni relative al numero dei soggetti partecipati dall'Ente e informazioni riguardanti le spese di esternalizzazione, in conto corrente e in conto capitale, connesse ai servizi affidati a soggetti partecipati dall'Ente.

Il Quadro Q rappresenta una mappatura delle spese correnti di carattere generale sulla base della suddivisione funzionale adottata nel Certificato di Conto Consuntivo. Si richiede di classificare le varie voci di spesa (quali spese postali, per utenze, per pulizie ecc.) sulla base della funzione in cui è contabilizzata nel Certificato di Conto Consuntivo.

Il Quadro R richiede il dettaglio di alcune voci di entrata riferite alle Funzioni generali di amministrazione, di gestione e di controllo, informazioni significative per la determinazione di un costo effettivo, ovvero entrate con specifica destinazione che vanno a rettificare valori di spesa: è il caso delle entrate per rimborsi per personale comandato (R01) o delle entrate per la partecipazione a forme di gestione associata (R04).

Il Quadro S rappresenta un quadro di dettaglio delle spese indicate nel CCC negli interventi da 2 a 5 e ha una duplice finalità: da una parte esplicita importanti voci di spesa non altrimenti desumibili dal CCC, (ad esempio le



spese per utenze S01), dall'altra consente di attribuire spese di carattere generale identificabili come appartenenti alla Funzione oggetto di indagine, tenendo conto della contabilizzazione seguita nel CCC. Questa scelta ha come obiettivo l'omogeneizzazione contabile di importi suscettibili di diversa contabilizzazione tra Amministrazioni Provinciali (alcuni Enti contabilizzano le spese di carattere generale nelle Funzioni generali di Amministrazione, di Gestione e di Controllo, altri le imputano pro quota sulle singole Funzioni). Il Quadro S esplicita, poi, le spese non attinenti la gestione corrente in senso stretto (ad esempio le spese per locazione degli immobili (S08), le spese per leasing (S10) e per noleggio dei mezzi strumentali (S11), le spese per manutenzione di mezzi strumentali (S05), che verranno utilizzate per omogeneizzare il confronto tra Amministrazioni.

Il Quadro T attiene, infine, alle spese di personale. Tale Quadro nasce in complementarità del Quadro D sulle consistenze di personale e consente di rilevare le principali componenti del costo del personale (retribuzioni, oneri riflessi, Irap, ecc.) distinguendo le retribuzioni per qualifiche. Ancora una volta il Quadro è stato concepito per consentire all'Amministrazione di indicare spese contabilizzate in altre funzioni ma attribuibili alle Funzioni generali di Amministrazione, di Gestione e di Controllo (come ad esempio nel caso dei trattamenti accessori, contabilizzati da alcune Amministrazioni Provinciali nelle Funzioni generali di Amministrazione, di Gestione e di Controllo e da altre nelle Funzioni specifiche). Il Quadro T contiene quindi un'informazione aggiuntiva di grande importanza, ovvero fornisce un dettaglio analitico della spesa di personale che, per le Funzioni oggetto del questionario, è pari in media al 34,1% della spesa corrente, consentendo di determinare un prezzo del fattore lavoro.



LA RILEVAZIONE DEI DATI CON IL QUESTIONARIO FP01U

Ai fini della determinazione dei Fabbisogni standard relativi alle Funzioni generali di Amministrazione, di Gestione e di Controllo, a norma del D. Lgs. 216/2010, è stato predisposto il questionario FP01U, che in base al comma 4, art. 8, del citato D. Lgs., è stato somministrato alle 83 Province appartenenti ai territori delle regioni a statuto ordinario.

Per la somministrazione, compilazione e trasmissione dei questionari, è stato predisposto un portale web, Progetto Fabbisogni Standard, appositamente progettato e dedicato alla gestione dei questionari stessi.

Alla data del 20 dicembre 2011 ha risposto al questionario la totalità delle Province.

Terminata la fase di acquisizione dei dati del questionario è iniziata la fase di controllo della qualità delle informazioni in essi contenute.

In considerazione dell'elevato numero di variabili strutturali e contabili da esaminare, si sono implementate procedure di *data cleaning*. Per ciascuna variabile del questionario sono state predisposte: la distribuzione percentilica, le statistiche descrittive e alcune statistiche elementari (normalizzate rispetto alla popolazione residente di ciascun Ente e rispetto al numero di dipendenti presenti nel questionario) con la segnalazione dei valori anomali.

Inoltre è stata effettuata un'analisi testuale delle informazioni presenti nel campo "Annotazioni" del questionario (quadro Z), al fine di classificare le indicazioni e le osservazioni segnalate dagli Enti Locali utili ai fini di una corretta comprensione di quanto riportato nel questionario.

Sulla base di tali analisi sono stati selezionati i controlli utili ad individuare le situazioni per le quali è stata necessaria una segnalazione all'Ente Locale per gravi incoerenze riscontrate nei dati (attività di controllo della qualità dei dati).

Per il questionario FP01U sono stati contattati, via posta elettronica ordinaria e via telefono, 17 Province per la presenza totale di 51 anomalie, corrispondenti a gravi incoerenze riscontrate nei dati dichiarati, con la finalità di validare o modificare dette anomalie. Inoltre, sono state definite le modalità ed è stato avviato un flusso di lavoro al fine di consentire all'Ente Locale di correggere o di confermare, con relativa motivazione, i dati inseriti nei questionari e segnalati dai controlli di qualità.

Le principali incoerenze riscontrate sono di seguito riportate:

- Numero di Unità di persona/anno dedicate alle Funzioni generali di Amministrazione, di Gestione e di Controllo dei dipendenti dichiarati nella prima colonna del quadro D pari alla percentuale di tempo lavoro di Unità persona/anno indicata nella seconda colonna;
- Indicazione di spese per esternalizzazioni a fronte di numero di soggetti partecipati dall'Ente cui è stato esternalizzato il servizio pari a zero (P01);
- Indicazione di entrate connesse alla partecipazione in forma di gestione associata a fronte di numero delle forme associate pari a zero (N01, N02, N04);
- Assegnazione anomala delle spese per il personale dedicato alle Funzioni generali di Amministrazione, Gestione e Controllo alle funzioni in cui queste sono state contabilizzate;
- Spesa IRAP relativa al personale dedicato alle Funzioni generali di Amministrazione, Gestione e Controllo dichiarata nel rigo T13 alle colonne 1 e 2 del questionario FP01U complessivamente superiore all'importo dichiarato nel Certificato di Conto Consuntivo nel Quadro 4 al rigo 140 colonna 7;
- Mancata compilazione dei quadri del questionario di natura strutturale (Quadri A, D, E, F, L, M);
- Valori anomali delle singole variabili del questionario.

La Provincia di Frosinone, che non ha presentato il Certificato di Conto Consuntivo per l'anno 2009, ha compilato i dati del questionario con riferimento all'anno 2008.

Nella Tabella 1 è riportata la distribuzione delle Province oggetto del questionario FP01U per classe dimensionale, per area territoriale e per regione.



Tabella 1 – Distribuzione delle Province oggetto di analisi per classi dimensionali, area territoriale e regione

Classe dimensionale	Province totali oggetto del questionario (A)	Province che hanno risposto (B)	% (B/A)
Fino a 200.000 Abitanti	8	8	100,0
200.000 - 250.000 Abitanti	12	12	100,0
250.000 - 350.000 Abitanti	14	14	100,0
350.000 - 450.000 Abitanti	17	17	100,0
450.000 - 800.000 Abitanti	13	13	100,0
800.000 - 1.500.000 Abitanti	14	14	100,0
Oltre 1.500.000 Abitanti	5	5	100,0
Area territoriale			
Nord-ovest	23	23	100,0
Nord-est	16	16	100,0
Centro	21	21	100,0
Sud	23	23	100,0
Regione			
Piemonte	8	8	100,0
Lombardia	11	11	100,0
Veneto	7	7	100,0
Liguria	4	4	100,0
Emilia-Romagna	9	9	100,0
Toscana	10	10	100,0
Umbria	2	2	100,0
Marche	4	4	100,0
Lazio	5	5	100,0
Abruzzo	4	4	100,0
Molise	2	2	100,0
Campania	5	5	100,0
Puglia	5	5	100,0
Basilicata	2	2	100,0
Calabria	5	5	100,0
TOTALE	83	83	100,0



IDENTIFICAZIONE DELLE VARIABILI DI CONTESTO

Ai fini della determinazione dei Fabbisogni Standard in relazione alle Funzioni generali di Amministrazione, di Gestione e di Controllo è stata creata una banca dati che contiene il patrimonio informativo degli Enti Locali proveniente dagli archivi dei Certificati di Conto Consuntivo, forniti dal Ministero dell'Interno per l'anno 2009, integrati con le informazioni presenti nei questionari e con i dati desumibili da fonti ufficiali.

Il contesto teorico di riferimento fornisce indicazioni precise circa l'individuazione delle variabili da utilizzare nel processo di stima.

In particolare, si possono individuare cinque tipologie di variabili di seguito elencate:

- la prima include gli aspetti demografici e socio-economici necessari a catturare le preferenze/necessità locali circa la domanda di servizi pubblici (variabili di contesto relative alla domanda);
- la seconda è composta dalle caratteristiche ambientali che influiscono sulla produttività totale dei fattori (variabili di contesto relative all'offerta);
- la terza è costituita dai prezzi dei fattori produttivi;
- la quarta comprende il gruppo client di riferimento che per le Funzioni generali di Amministrazione, di Gestione e di Controllo corrisponde alla Popolazione residente al 31/12/2009 di fonte ISTAT.
- l'ultima è rappresentata da un insieme di variabili relative a fattori esogeni di carico.

Ai fini della definizione dei Fabbisogni Standard degli Enti Locali sono state individuate delle variabili in grado di valutare gli aspetti socio-economici necessari a catturare le preferenze/necessità locali circa la domanda di servizi pubblici (variabili di contesto relative alla domanda) e delle variabili in grado di cogliere le caratteristiche ambientali che influiscono sulla produttività totale dei fattori e che modificano, a parità di domanda, il costo di fornitura del servizio (variabili di contesto relative all'offerta).

Ai fini della determinazione della funzione dei Fabbisogni Standard, sono state utilizzate le seguenti tipologie di variabili che verranno illustrate in dettaglio nei paragrafi successivi:

- Variabili di contesto desumibili da fonti ufficiali;
- Variabili di contesto desumibili dal questionario;
- Tipologia di servizio offerto;
- Livello dei prezzi;
- Fattori esogeni di carico.

Si riporta di seguito la Tabella 2 riguardante le variabili di contesto desunte da fonti ufficiali. Tali variabili sono state individuate nell'ambito dei tavoli tecnici di lavoro a cui hanno partecipato rappresentanti della SOSE, dell'ISTAT e dell'UPI.



Tabella 2: Variabili di contesto desumibili da fonti ufficiali

Categoria	Variabile di contesto	Fonte	Anno
Dati generali	Numeri di comuni	ISTAT	2009
	Superficie totale della provincia (ha)	CCC- Quadro 1	2009
	Superficie territoriale	ISTAT	2011
	Classificazione sismica	ISTAT	2009
	Numero delle UJ, e degli Addetti suddivisi per comune e per categoria ATECO 2007	ISTAT	2009
	Lunghezza totale delle strade provinciali	CCC- Quadro 1	2009
	Abitazioni in edifici ad uso abitativo	Dipartimento delle Finanze	2009
Popolazione	Popolazione residente	ISTAT	2009
	Popolazione residente straniera regolare	ISTAT	2009
	Popolazione extracomunitaria con regolare permesso di soggiorno	MINISTERO DELL'INTERNO	2008
	Numero di famiglie	ISTAT	2009
	Popolazione residente classe 0-14 anni	ISTAT	2009
	Popolazione residente classe 15-65 anni	ISTAT	2009
	Popolazione residente classe 65-89 anni	ISTAT	2009
	Popolazione residente classe >=90 anni	ISTAT	2009
	Abitanti equivalenti totali urbani	ISTAT	2009
	Numero di matrimoni	ISTAT	2009
	Numero di convivenze	ISTAT	2009
	Movimento anagrafico Naturale: Nati vivi	ISTAT	2009
	Movimento anagrafico Naturale: Morti	ISTAT	2009
	Movimento anagrafico Naturale: Saldo movimento naturale	ISTAT	2009
	Movimento anagrafico Migratorio: Iscrizioni	ISTAT	2009
Movimento anagrafico Migratorio: Cancellazioni	ISTAT	2009	
Movimento anagrafico Migratorio: Saldo movimento migratorio	ISTAT	2009	
Entrate	Entrate Tributarie: Tasse	CCC- Quadro 2 Titolo I Categoria 2°	2009
	Entrate Tributarie: Tributi speciali ed altre entrate tributarie proprie	CCC- Quadro 2 Titolo I Categoria 3°	2009
	Contributi e trasferimenti correnti dalla Regione per funzioni delegate	CCC- Quadro 2 Titolo II Categoria 3°	2009
	Entrate Extratributarie: Proventi dei servizi pubblici	CCC- Quadro 2 Titolo III Categoria 1°	2009
	Entrate Extratributarie: Proventi dei beni provinciali	CCC- Quadro 2 Titolo III Categoria 2°	2009
Investimenti	Interventi per investimenti	CCC- Quadro 5 col.11	2009
Patrimonio attivo	Immobilizzazioni Materiali: Terreni	CCC- Quadro 8 Ter	2009
	Immobilizzazioni Materiali: Fabbricati	CCC- Quadro 8 Ter	2009



Tramite il questionario sono state acquisite le informazioni ritenute utili a completare la caratterizzazione del contesto relativo alle Funzioni generali di Amministrazione, di Gestione e di Controllo, con la richiesta di alcune variabili non direttamente ottenibili da fonti ufficiali esterne all'Ente.

Tali variabili, che si riferiscono ad elementi specifici del territorio in cui l'Ente locale svolge i servizi inerenti alle Funzioni generali di Amministrazione, di Gestione e di Controllo, sono elencate nella Tabella 3.

Tabella 3: Variabili di contesto desumibili dal questionario

Argomento	Variabile di Contesto	Fonte	Anno
Elementi specifici del territorio	A01 Cave (Numero)	Questionario FP01U	2009
	A02 Discariche o impianti di smaltimento e trattamento rifiuti (Numero)	Questionario FP01U	2009
	A03 Uffici per il turismo (Numero)	Questionario FP01U	2009
	A04 Centri Formazione Provinciale (Numero)	Questionario FP01U	2009
	A05 Studenti scuole secondarie (Numero)	Questionario FP01U	2009
	A06 Studenti Centri Formazione Provinciale (Numero)	Questionario FP01U	2009
	A07 Parco mezzi a motore in dotazione all'Ente (Numero)	Questionario FP01U	2009
	A08 Consiglieri (Numero)	Questionario FP01U	2009
	A09 Assessori (Numero)	Questionario FP01U	2009
	A10 Ponti (Numero)	Questionario FP01U	2009
	A11 Gallerie (Numero)	Questionario FP01U	2009
	A12 Estensione demanio idrico (canali, corsi d'acqua e acque pubbliche) (Numero e Km)	Questionario FP01U	2009
	A13 Parchi e riserve naturali (Numero e Km ²)	Questionario FP01U	2009
	A14 Plessi scolastici (Numero e Mq)	Questionario FP01U	2009
	A15 Edifici di proprietà dell'Ente (Numero e Mq)	Questionario FP01U	2009
	A16 Edifici monumentali di proprietà dell'Ente (Numero e Mq)	Questionario FP01U	2009
	A17 Edifici condotti in locazione dall'Ente (Numero e Mq)	Questionario FP01U	2009
Unità locali in locazione	E02 Superficie dei locali adibiti ad ufficio (Unità locali in locazione)	Questionario FP01U	2009

Inoltre, con il questionario FP01U, sono state richieste informazioni, in possesso esclusivo dell'Ente e non disponibili da banche dati ufficiali, relative ai servizi erogati e ai fattori esogeni di carico.

Per quanto attiene ai servizi, viene richiesta la distribuzione percentuale del tempo lavoro del personale addetto per i diversi Servizi svolti Funzioni generali di Amministrazione, di Gestione e di Controllo e precisamente:

- Organi istituzionali, partecipazione e decentramento;
- Segreteria generale, Personale e Organizzazione;
- Gestione economica, Finanziaria, Programmazione, Provveditorato e Controllo di Gestione;
- Gestione delle entrate tributarie e servizi fiscali;
- Gestione dei beni demaniali e patrimoniali;
- Ufficio tecnico;
- Servizio statistico;
- Servizio di assistenza tecnico-amministrativa agli enti locali della Provincia;
- Altri servizi generali.



Le variabili relative ai fattori esogeni di carico sono elencate in Tabella 4.

In particolare, un output può essere considerato come “esogeno” quando:

- è relativo a servizi obbligatoriamente previsti dalla legge;
- è connesso ad attività non direttamente riconducibili alle scelte locali, ma è direttamente collegato alla domanda espressa da altre Amministrazioni e da altri soggetti esterni all'Ente Locale.

Tabella 4: Fattori esogeni di carico

Argomento	Variabili		Fonte	Anno
Output prodotti dalle Funzioni generali di Amministrazione, di Gestione e di Controllo a servizio di tutto l'Ente	M07	Contratti	Questionario FP01U	2009
	M08	Mandati di pagamento	Questionario FP01U	2009
	M09	Reversali (ordinativi di incasso)	Questionario FP01U	2009
	M10	Fatture registrate	Questionario FP01U	2009
	M14	Difensore Civico: Casi trattati	Questionario FP01U	2009



DEFINIZIONE DEI LIVELLI DEI PREZZI

Per le Funzioni generali di Amministrazione, di Gestione e di Controllo sono stati considerati i seguenti livelli dei prezzi dei fattori produttivi:

- il livello delle locazioni immobiliari ad uso ufficio;
- la spesa media del personale per addetto;
- il livello delle retribuzioni del settore privato.

Tabella 5: Livelli dei prezzi dei fattori produttivi

Livelli dei prezzi dei fattori produttivi	Fonte	Anno
Livello delle locazioni immobiliari ad uso ufficio	Agenzia del Territorio	2009
Spesa media del personale per addetto	Questionario FP01U	2009
Livello delle retribuzioni nel settore privato	Banca dati degli Studi di Settore	2009

Di seguito sono riportati i criteri utilizzati per il calcolo dei livelli dei prezzi.

Livello delle locazioni immobiliari ad uso ufficio

Lo studio territoriale del livello delle "Locazioni immobiliari ad uso ufficio" ha avuto come obiettivo la determinazione, per singola Provincia, dei valori di riferimento delle locazioni degli immobili per uso ufficio.

I dati presi in considerazione per l'analisi provengono dall'Osservatorio sul Mercato Immobiliare (OMI) dell'Agenzia del Territorio riferiti all'anno 2009.

I dati dell'OMI contengono, per ogni Comune, il valore minimo e il valore massimo di locazione degli immobili (euro mensili al metro quadro) distinti per:

- Tipologia;
- Stato conservativo;
- Fascia comunale;
- Zona comunale.

Nell'analisi sono state esaminate le tipologie di immobili ad uso "uffici".

Considerando che non sono sempre presenti per ogni tipologia di immobile le tre modalità (scadente, normale, ottimo) che ne contraddistinguono lo stato conservativo, nell'analisi sono stati considerati i prezzi di locazione minimi e massimi degli immobili relativi alla modalità normale se presente, altrimenti quelli relativi alla modalità ottima.

I dati relativi alla fascia comunale (centrale, semicentrale, periferica, rurale e suburbana) sono disponibili a livello di singola zona comunale. Ad ogni fascia comunale appartengono una o più zone comunali a seconda della grandezza del Comune.

Nella prima fase l'obiettivo della procedura è stato quello di individuare, per ogni Comune, il valore di riferimento delle locazioni.

Tale prezzo è stato ottenuto calcolando la media geometrica² tra il valore minimo e il valore massimo delle locazioni degli immobili a livello di singola zona comunale.

I valori desunti per zone comunali sono stati successivamente aggregati al livello superiore (fascia comunale) mediante l'utilizzo della media geometrica.

Infine, attraverso il calcolo della media geometrica dei diversi valori ottenuti per fasce comunali, si è ottenuto il prezzo di riferimento per Comune.

² L'utilizzo della media geometrica rispetto a quella aritmetica ha permesso di ridurre l'influenza dei valori estremi della distribuzione.



In caso di assenza dei dati OMI sulle locazioni, sono stati assegnati i valori di locazione relativi al Comune confinante³ più simile in termini di numero di residenti⁴. Il metodo descritto è stato applicato in modo iterativo fino all'assegnazione dei valori di locazione ad ogni Comune.

I valori a livello provinciale sono ottenuti calcolando la media ponderata con la popolazione residente dei Comuni appartenenti a ciascuna Provincia.

Il "Livello delle locazioni immobiliari ad uso ufficio" coglie sia il livello dei prezzi di alcuni fattori produttivi sia il livello di benessere e di sviluppo economico del territorio.

Spesa media del personale per addetto

Di seguito sono riportati i criteri utilizzati per il calcolo del livello dei prezzi "Spesa media del personale per addetto".

Tale indicatore viene calcolato come rapporto tra la somma delle singole voci riportate in Tabella 6 e il totale degli addetti calcolato come somma delle voci del questionario FP01U: Personale dipendente non dirigente con contratto a tempo indeterminato (D01), Personale dipendente dirigente con contratto a tempo indeterminato (D02), Incarichi conferiti ai sensi dell'art.110, commi 1 e 2 D. Lgs. n. 267/2000 (D03), Personale dipendente non dirigente con contratto a tempo determinato (D04), Personale previsto dall'art. 90 del D. Lgs. 267/2000 (D08), Dipendenti comandati presso altri enti (D10), Dipendenti distaccati presso altri enti (D11), Personale in convenzione (ai sensi degli artt. 13 e 14 del CCNL 22 gennaio 2004) (D07).

Se il totale degli addetti risulta pari a zero, la Spesa media del personale per addetto viene posta uguale a zero.

Tabella 6: Modalità di calcolo delle spese del personale (ad esclusione di LSU, COCOCO e art. 76)

Variabile	Nome Variabile	Voci del questionario ⁵
Costo del lavoro del personale dipendente non dirigente a tempo indeterminato	Costo_dip_ind	(T01-T02) + quota(T12) + quota(T13) + quota(T17-T18)
Costo del lavoro del personale dipendente dirigente a tempo indeterminato	Costo_dir_ind	(T03-T04) + quota(T12) + quota(T13) + quota(T19-T20)
Costo del lavoro del personale dipendente non dirigente a tempo determinato	Costo_dip_det	T05 + quota(T12) + quota(T13) + quota(T17-T18)
Costo del lavoro per incarichi conferiti ai sensi dell'art. 110 commi 1 e 2 D. Lgs. 267/2000	Costo_dir_det	T06 + quota(T12) + quota(T13) + quota(T19-T20)
Costo del lavoro per personale in convenzione	Costo_conv	T09 + quota(T12) + quota(T13) + quota(T17-T18)
Costo del lavoro del personale previsto dall'art. 90 D. Lgs. 267/2000	Costo_90	T10 + quota(T12) + quota(T13) + quota(T17-T18)
Costo del lavoro per rimborsi ad altre amministrazioni per personale in posizione di comando	Costo_comando	T15
Altre spese	Costo_altro	T14+T21+T22 + Quote non suddivisibili

Anche se la "Spesa media del personale per addetto" può essere considerata una variabile endogena, diverse motivazioni sostengono la tesi che possa considerarsi esogena. Innanzitutto una larga parte del salario stesso è largamente predeterminato e solo alcune componenti sono oggetto di contrattazione decentrata. Inoltre, è probabile che nel breve periodo gli spazi di manovra per le singole amministrazioni siano del tutto contenuti. La composizione professionale, l'anzianità di servizio ed il peso dei diversi istituti retributivi non sono certo modificabili nel breve periodo. Ciò significa che i Fabbisogni Standard dovranno incorporare valori del costo del lavoro non troppo diversi da quelli di fatto. Sarebbe invece da riservare al lungo periodo l'imposizione di valori di costo del lavoro più stringenti.

³ Per ciascun Comune sono stati individuati i 4 Comuni più vicini in termini di distanza in linea d'aria in base ai dati cartografici Istat aggiornati al 31 dicembre 2009.

⁴ Fonte Istat, Popolazione residente al 31/12/2009.

⁵ Nel calcolo sono utilizzate le colonne del quadro T del questionario FP01U. Le quote sono da calcolare in proporzione alla voce base.



Livello delle retribuzioni nel settore privato

Per il calcolo del livello generale delle retribuzioni private è stata presa in considerazione l'intera banca dati degli Studi di Settore per l'anno 2009 e per ogni impresa è stato calcolato il rapporto tra le "Spese per lavoro dipendente e per altre prestazioni diverse da lavoro dipendente afferenti l'attività dell'impresa" ed il numero di personale dipendente.

Dopo aver scartato le retribuzioni per addetto normalizzato pari a zero o oltre i 120.000 euro, i valori a livello provinciale sono ottenuti calcolando la media ponderata con la popolazione residente dei Comuni appartenenti a ciascuna Provincia.

Il livello delle retribuzioni nel settore Privato è stato individuato al fine di rilevare il costo del lavoro relativo ai servizi esternalizzati dall'Ente Locale.



INDIVIDUAZIONE DEI MODELLI ORGANIZZATIVI

I modelli organizzativi emersi dalle analisi del questionario FP01U - Funzioni generali di Amministrazione, di Gestione e di Controllo su 83 Province elaborabili sono i seguenti:

Modello 1) Province con elevato ricorso a forme di esternalizzazione

Numerosità: 18 Province.

Il gruppo è costituito dalle Province che ricorrono in modo consistente a forme di esternalizzazione per l'erogazione dei servizi delle Funzioni generali di Amministrazione, di Gestione e di Controllo, attraverso soggetti partecipati dall'Ente.

Tali Enti Locali sostengono rilevanti Spese correnti per esternalizzazioni, in media pari al 31,5% della Spesa corrente utilizzata per la stima dei Fabbisogni Standard.

Per il calcolo delle Spese correnti per esternalizzazioni sono state utilizzate le seguenti variabili:

- P02 – Spese per acquisto di beni e prestazioni di servizi sostenute a favore dei soggetti partecipati dall'Ente cui è stato esternalizzato il servizio;
- P03 – Spese per il personale distaccato sostenute a favore dei soggetti partecipati dall'Ente cui è stato esternalizzato il servizio;
- P04 – Spese correnti per trasferimenti a favore dei soggetti partecipati dall'Ente cui è stato esternalizzato il servizio;
- S13 – Spese per affidamento di altri servizi, non ricompresi nelle precedenti voci del quadro S, a soggetti esterni mediante gara o affidamento diretto come previsto dalla normativa vigente;

Modello 2) Province con basso ricorso a forme di esternalizzazione

Numerosità: 65 Province.

Il gruppo è costituito dalle Province che effettuano un basso ricorso a forme di esternalizzazione.

Tali Enti Locali sostengono Spese correnti per esternalizzazioni in media pari al 3,1% della Spesa corrente utilizzata per la stima dei Fabbisogni Standard.



Tabella 7 - Distribuzione delle Province per classe dimensionale, modello organizzativo, area territoriale e regione

Classe dimensionale	Totale	Modello organizzativo			
		1) Province con elevato ricorso a forme di esternalizzazione		2) Province con basso ricorso a forme di esternalizzazione	
		Numero	%	Numero	%
Fino a 200.000 Abitanti	8	2	25,0	6	75,0
200.000 - 250.000 Abitanti	12	1	8,3	11	91,7
250.000 - 350.000 Abitanti	14	2	14,3	12	85,7
350.000 - 450.000 Abitanti	17	4	23,5	13	76,5
450.000 - 800.000 Abitanti	13	3	23,1	10	76,9
800.000 - 1.500.000 Abitanti	14	5	35,7	9	64,3
Oltre 1.500.000 Abitanti	5	1	20,0	4	80,0
Area territoriale					
Nord-ovest	23	4	17,4	19	82,6
Nord-est	16	4	25,0	12	75,0
Centro	21	4	19,0	17	81,0
Sud	23	6	26,1	17	73,9
Regioni					
Piemonte	8	2	25,0	6	75,0
Lombardia	11	2	18,2	9	81,8
Veneto	7	3	42,9	4	57,1
Liguria	4			4	100,0
Emilia-Romagna	9	1	11,1	8	88,9
Toscana	10	2	20,0	8	80,0
Umbria	2	1	50,0	1	50,0
Marche	4			4	100,0
Lazio	5	1	20,0	4	80,0
Abruzzo	4			4	100,0
Molise	2			2	100,0
Campania	5	3	60,0	2	40,0
Puglia	5	2	40,0	3	60,0
Basilicata	2			2	100,0
Calabria	5	1	20,0	4	80,0
TOTALE	83	18	21,7	65	78,3



DEFINIZIONE DELLA FUNZIONE DEI FABBISOGNI STANDARD

Al fine di determinare la "Funzione dei Fabbisogni Standard" per le Funzioni generali di amministrazione, di gestione e di controllo si è ricorso alla Regressione Lineare Multipla.

La Regressione Lineare Multipla è una tecnica statistica che permette di interpolare i dati con un modello statistico-matematico che descrive l'andamento della variabile dipendente in funzione di una serie di variabili indipendenti.

La stima della "Funzione dei Fabbisogni Standard" è stata effettuata individuando la relazione tra la spesa corrente procapite (variabile dipendente) e l'insieme delle variabili indipendenti, descritte nei precedenti paragrafi "Identificazione delle variabili di contesto" e "Definizione dei livelli dei prezzi", all'interno di un modello lineare.

Le modalità di calcolo della spesa corrente ai fini della determinazione dei Fabbisogni Standard sono riportate nell'Allegato 3.

Nel modello di stima della "Funzione dei Fabbisogni Standard" la spesa corrente è stata rapportata alla popolazione residente al 31/12/2009, che costituisce il gruppo client di riferimento per le Funzioni generali di amministrazione, di gestione e di controllo.

L'utilizzo, come variabile dipendente, della spesa corrente procapite è preferibile in quanto permette di ridurre i problemi di eteroschedasticità presenti nei dati.

Le tipologie di variabili indipendenti utilizzate nel processo di stima della "Funzione dei Fabbisogni Standard" sono di seguito elencate:

- le variabili di contesto relative alla domanda, che misurano gli aspetti demografici e socio-economici necessari a catturare le preferenze/necessità locali circa la domanda dei Servizi relativi alle Funzioni generali di Amministrazione, di Gestione e di Controllo;
- le variabili di contesto relative all'offerta, composte dalle caratteristiche ambientali che influiscono sulla produttività totale dei fattori produttivi;
- il livello dei prezzi dei fattori produttivi;
- la tipologia di servizio offerto;
- i fattori esogeni di carico.

Di seguito viene riportata la specificazione del modello utilizzato per la determinazione dei Fabbisogni Standard:

$$y_t = \alpha + \beta'X_t + \gamma'W_t + \delta'Z_t + \varepsilon_t \quad (4)$$

y_t è la variabile dipendente del modello dei Fabbisogni Standard (la spesa corrente procapite definita nell'Allegato 3).

X_t comprende le variabili indipendenti del modello dei Fabbisogni Standard che possono essere utilizzate sia nella fase di costruzione sia nella fase di applicazione del modello dei Fabbisogni Standard. Considerando l'equazione (3) si tratta principalmente delle variabili di contesto relative alla domanda (Q), delle variabili di contesto relative all'offerta e alla tipologia del servizio (A), delle variabili relative ai prezzi dei fattori produttivi (p) e dei fattori esogeni di carico (g_s).

W_t sono le variabili indipendenti del modello dei Fabbisogni Standard che possono diventare variabili "obiettivo" per l'Ente Locale. Tali variabili possono essere utilizzate così come dichiarate dall'Ente in fase di costruzione della "funzione dei Fabbisogni Standard", in modo da evitare possibili distorsioni nella stima della funzione; mentre nella fase di applicazione della metodologia tale variabile può assumere valori "obiettivo" (w) da raggiungere per l'Ente Locale. Rientra tra le variabili W_t il numero dei consiglieri della Provincia.

Il Consiglio Provinciale è infatti composto dal Presidente della Provincia e da un numero variabile di consiglieri in funzione del numero di abitanti della Provincia. Il comma 184 della Legge Finanziaria per l'anno 2010 (legge 23/12/2009 n. 191, integrata dal D.L. 25/01/2010 n.2) ha modificato la composizione dei consigli, riducendo



del 20%, il numero dei membri rispetto a quanto previsto dal D. Lgs. 267/2000, Testo unico delle leggi sull'ordinamento degli enti locali, in vigore nel 2009.

Successivamente l'articolo 23, commi 16 e 17, del D. L. 06/12/2011 n. 201, convertito con modificazioni dalla legge 22/12/2011, n. 214, ha previsto le nuove modalità di elezione "indiretta" dei consiglieri provinciali i quali devono eleggere al loro interno il Presidente della Provincia. Pertanto viene stabilito, dalla Legge Finanziaria per l'anno 2012, il nuovo limite massimo di sedici consiglieri provinciali, prevedendo opportunamente tre categorie di Province a seconda della rispettiva popolazione: Province con popolazione superiore a 700.000 abitanti aventi sedici consiglieri; Province con popolazione da 300.000 a 700.000 abitanti con dodici consiglieri; Province sino a 300.000 abitanti con dieci consiglieri.

Z_i sono le variabili indipendenti del modello dei fabbisogni standard che possono spiegare i differenziali di costo relativi ai modelli organizzativi utilizzati dall'Ente Locale per la gestione dei servizi relativi alle Funzioni generali di Amministrazione, di Gestione e di Controllo. Tali variabili sono utilizzate in fase di costruzione della "Funzione dei Fabbisogni Standard", in modo da catturare la componente di variabilità connessa con i modelli organizzativi e ottenere, di conseguenza, stime dei coefficienti consistenti; mentre nella fase di applicazione della metodologia tali variabili vanno annullate in modo da attribuire ad ogni Provincia un fabbisogno standard che non dipende dalle scelte organizzative finora adottate.

$\alpha, \beta, \gamma, \delta$ sono i coefficienti che verranno stimati con il metodo di regressione di seguito descritto.

ϵ_i rappresenta l'errore di regressione, di media zero, incorrelato con X_i, W_i e Z_i , ma potenzialmente eteroschedastico.

La scelta delle variabili indipendenti significative della "Funzione dei Fabbisogni Standard" è stata effettuata con il metodo "Stepwise", validata anche da un approccio "general-to-specific" e "specific-to-general".

La stima dei coefficienti della "Funzione dei Fabbisogni Standard" è stata ottenuta utilizzando il metodo dei minimi quadrati ordinari (OLS), controllando l'eventuale presenza di eteroschedasticità tramite la matrice di covarianza proposta da MacKinnon and White (1985)⁶ di tipo 3, raccomandato anche da Long and Ervin (2000)⁷ in particolare per piccoli campioni.

Le formule di calcolo delle variabili indipendenti sono riportate nell'Allegato 4.

Come modello empirico di stima della "Funzione dei Fabbisogni Standard" è stata scelta una specificazione lineare, nella quale le variabili sono standardizzate rispetto al valore medio (si veda in particolare l'Allegato 5).

In assenza, infatti, di particolari assunzioni circa la forma funzionale della funzione di produzione degli Enti Locali e della funzione di utilità dei cittadini, il modello lineare corrisponde alla più semplice rappresentazione empirica della funzione di spesa quale forma ridotta del modello strutturale di domanda e offerta del servizio pubblico locale. Inoltre, la specificazione lineare permette una maggiore leggibilità delle variabili utilizzate e dei relativi coefficienti di stima.

Al fine di ottenere una maggiore robustezza della stima della variabile "Numero di consiglieri (AOB)", si è proceduto sostituendo, il valore dichiarato dall'Ente con quello stabilito dal D. Lgs. 267/2000 (Testo unico delle leggi sull'ordinamento degli enti locali) in vigore nel 2009.

Di seguito si riporta la composizione dei Consigli Provinciali delle regioni a statuto ordinario, utilizzata in fase di stima, e le modifiche intervenute con la Legge Finanziaria per l'anno 2010 (riduzione del 20%):

Ciascun Consiglio Provinciale delle regioni a statuto ordinario risulta composto dal Presidente e:

- da 45 membri nelle Province con popolazione residente superiore a 1.400.000 abitanti,
 - o ridotti a 36 nelle amministrazioni rinnovate nel 2011;
- da 36 membri nelle Province con popolazione residente superiore a 700.000 abitanti,
 - o ridotti a 28 nelle amministrazioni rinnovate nel 2011;

⁶ MacKinnon, James G. & White, Halbert (1985), "Some heteroskedasticity-consistent covariance matrix estimators with improved finite sample properties," Journal of Econometrics, Elsevier, vol. 29(3), pages 305-325.

⁷ J. Scott Long, Laurie H. Ervin (2000), "Using Heteroskedasticity consistent standard errors in the linear regression model", The American Statistician, Vol. 54, No. 3.



- da 30 membri nelle Province con popolazione residente superiore a 300.000 abitanti,
 - ridotti a 24 nelle amministrazioni rinnovate nel 2011;
- da 24 membri nelle altre Province,
 - ridotti a 19 nelle amministrazioni rinnovate nel 2011.

Secondo le modifiche intervenute con la Legge Finanziaria per l'anno 2012 il Consiglio Provinciale delle regioni a statuto ordinario risulterà invece composto da:

- 16 consiglieri per le Province con popolazione residente superiore a 700.000 abitanti;
- 12 consiglieri per le Province con popolazione residente compresa tra 300.000 e 700.000 abitanti;
- 10 consiglieri per le Province con popolazione residente inferiore a 300.000 abitanti.

Nell'ambito della "Funzione dei Fabbisogni Standard" sono risultate significative le seguenti variabili X :

Variabili di contesto	Superficie dei locali adibiti ad uffici (Unità locali in locazione)
Fattori esogeni di carico	Numero di fatture registrate
Variabili di contesto	Immobilizzazioni Materiali: <ul style="list-style-type: none"> • Terreni; • Fabbricati.
Variabili di contesto	Entrate tributarie: <ul style="list-style-type: none"> • Tasse; • Tributi speciali ed altre entrate tributarie proprie.
Variabili di contesto	Entrate extratributarie: <ul style="list-style-type: none"> • Proventi dei servizi pubblici; • Proventi dei beni provinciali.

Nell'ambito della "Funzione dei Fabbisogni Standard" sono risultate significative le seguenti variabili W :

Variabili di contesto	Numero di consiglieri
-----------------------	-----------------------

I modelli organizzativi, invece, non sono risultati significativi.

Nella Tabella 8 è riportato il profilo medio delle variabili indipendenti della "Funzione dei Fabbisogni Standard" per classe dimensionale, per area territoriale e per Regione.



Tabella 8 - Profilo medio delle variabili indipendenti per classe dimensionale, per area territoriale e per regione (Valori medi ponderati per la popolazione residente)

Classe dimensionale	CONTESTO Numero di Consiglieri Valore per 1.000 abitanti	CONTESTO E02 Superficie dei locali adibiti ad ufficio (Unità locali in locazione) Valore per 1.000 abitanti	FATTORI ESOGENI DI CARICO M10 Numero di Fatture registrate Valore per 1.000 abitanti	CONTESTO Immobilizzazioni Materiali (Terreni e Fabbricati) Valore per 1.000 abitanti	CONTESTO Entrate Tributarie ed Extratributarie Valore per 1.000 abitanti
Fino a 200.000 Abitanti	0,15	1,26	28,17	220.658,53	6.512,98
200.000 - 250.000 Abitanti	0,11	0,39	27,40	252.427,22	7.458,96
250.000 - 350.000 Abitanti	0,09	2,71	18,64	190.195,18	9.213,16
350.000 - 450.000 Abitanti	0,08	2,03	24,02	191.363,67	8.276,69
450.000 - 800.000 Abitanti	0,05	3,58	8,96	198.420,27	5.407,55
800.000 - 1.500.000 Abitanti	0,04	1,23	10,37	163.572,36	5.030,81
Oltre 1.500.000 Abitanti	0,02	1,86	6,35	153.094,12	7.966,23
Area territoriale					
Nord-ovest	0,04	2,30	14,92	139.636,33	6.899,79
Nord-est	0,06	1,31	13,99	205.649,03	5.059,79
Centro	0,05	1,90	15,27	171.551,57	8.468,27
Sud	0,05	2,04	7,63	207.479,40	6.789,64
Regione					
Piemonte	0,05	1,04	19,05	104.985,42	7.870,58
Lombardia	0,04	3,25	12,43	143.440,55	6.368,25
Veneto	0,05	0,46	12,75	209.714,37	4.277,76
Liguria	0,07	0,00	18,71	211.843,08	7.460,89
Emilia-Romagna	0,06	2,28	15,38	201.086,84	5.937,39
Toscana	0,08	1,17	22,14	183.912,13	14.004,02
Umbria	0,06	0,63	30,30	244.410,79	5.435,23
Marche	0,08	6,22	22,52	190.345,91	6.518,67
Lazio	0,03	1,38	6,37	146.067,38	5.856,26
Abruzzo	0,09	0,73	20,86	307.804,17	7.409,67
Molise	0,16	0,00	25,42	358.868,21	4.715,09
Campania	0,03	0,76	5,80	160.561,60	9.309,13
Puglia	0,04	1,50	4,58	195.712,48	4.825,08
Basilicata	0,10	0,99	3,54	276.170,06	2.958,13
Calabria	0,07	8,33	8,67	256.290,31	4.519,54
TOTALE	0,05	1,96	12,82	177.770,70	6.899,72



Al fine di garantire la consistenza delle stime sono stati utilizzati i seguenti test statistici:

- la distanza di Cook (D di Cook), comunemente utilizzata per stimare l'influenza di un'unità sulla stime OLS;
- analisi dei Leverage points, che permette di identificare le unità maggiormente distanti dai corrispondenti fitted values;
- la coerenza dei Residui "studentizzati" (Rstudent) ovvero divisi per la standard deviation;
- analisi dei Dfbetas, per l'esame delle osservazioni che influenzano in misura rilevante le stime dei parametri.

Le unità che sulla base dei test statistici sono state individuate come outlier o come valori estremi sono state eliminate dal campione di stima.

Al fine di garantire la corretta specificazione del modello si è verificato l'impatto esercitato da variabili dummy regionali e da variabili dummy relative alle classi di popolazione, come individuate nel D. Lgs. 267/2000, in modo da verificare la stabilità delle stime. Va evidenziato che tali variabili di controllo non modificano sostanzialmente le stime dei coefficienti e non sono, quindi, utilizzate in fase di stima del fabbisogno.

Le variabili dummy regionali e le variabili dummy dimensionali non sono state inserite nel modello di stima della funzione dei Fabbisogni Standard. Si è preferito, infatti, misurare i differenziali di spesa relativi alla collocazione geografica e alla classe dimensionale attraverso le variabili di contesto e le altre variabili indipendenti.

Nell'Allegato 5 vengono riportate le variabili e i rispettivi coefficienti della "Funzione dei Fabbisogni Standard" stimata, i coefficienti standardizzati⁸ e le relative elasticità⁹ rispetto ai valori medi.

⁸ I coefficienti standardizzati sono calcolati dividendo il coefficiente della "Funzione dei Fabbisogni Standard" stimata per il rapporto tra le deviazioni standard della variabile dipendente e del rispettivo regressore.

⁹ Le elasticità sono calcolate dividendo il coefficiente della "Funzione dei Fabbisogni Standard" stimata per il rapporto tra le medie della variabile dipendente e del rispettivo regressore.



APPLICAZIONE METODOLOGIA PER IL CALCOLO DEL FABBISOGNO STANDARD

Una volta ottenute le stime dei coefficienti della “Funzione dei Fabbisogni Standard” in base al modello (4) si è ottenuto il valore atteso della spesa corrente procapite (\hat{y}_i):

$$\hat{y}_i = \hat{\alpha} + \hat{\beta}'X_i + \hat{\gamma}'W_i + \hat{\delta}'Z_i$$

Considerando che i modelli organizzativi non sono risultati significativi, il valore atteso della spesa diventa:

$$\hat{y}_i = \hat{\alpha} + \hat{\beta}'X_i + \hat{\gamma}'W_i$$

Si è, quindi, proceduto alla stima del Fabbisogno Standard Teorico (FST), per ogni Provincia, considerando il *Numero di Consiglieri* dell'Ente previsto dalla normativa in vigore nel 2009 (w_i):

$$FST_i = \hat{\alpha} + \hat{\beta}'X_i + \hat{\gamma}w_i \quad (5)$$

Successivamente è stato calcolato il Fabbisogno Standard Assegnato (FSA) assumendo come valore obiettivo per il *Numero di Consiglieri*, quanto stabilito dal D.L. 6 dicembre 2011 n. 201, convertito con modificazioni, dalla legge 22 dicembre 2012 n.214 (Legge Finanziaria per l'anno 2012) (w_i^*):

$$FSA_i = \hat{\alpha} + \hat{\beta}'X_i + \hat{\gamma}w_i^* \quad (6)$$

Ne consegue che la differenza Δ_i tra il valore di spesa corrente procapite ed il Fabbisogno Standard Assegnato è pari a:

$$\Delta_i = y_i - FSA_i = \hat{\gamma}(w_i - w_i^*) + \hat{\delta}'Z_i + \varepsilon_i \quad (7)$$

Seguendo questo schema, la differenza Δ_i può essere scomposta in due componenti additive:

- | | |
|--|---|
| $\Delta_i^1 = \hat{\gamma}(w_i - w_i^*)$ | rappresenta la parte di variabilità correlata alle variabili “obiettivo” per l'Ente Locale; |
| $\Delta_i^2 = \hat{\delta}'Z_i$ | misura la variabilità connessa con i modelli organizzativi adottati dall'Ente Locale (per la gestione delle Funzioni generali di amministrazione, gestione e controllo i modelli organizzativi individuati non sono risultati significativi); |
| $\Delta_i^3 = \varepsilon_i$ | rappresenta la parte restante della differenza tra il valore di spesa corrente procapite e il fabbisogno standard stimato. |

Dopo la stima del Fabbisogno Standard Teorico (FST) e del Fabbisogno Standard Assegnato (FSA), è possibile calcolare per ogni Provincia due indicatori di fabbisogno relativo, corrispondenti ai coefficienti di riparto FST_CR_i e FSA_CR_i riportati di seguito:

$$FST_CR_i = \frac{N_i \cdot FST_i}{\sum_i N_i \cdot FST_i} \quad (8)$$

$$FSA_CR_i = \frac{N_i \cdot FSA_i}{\sum_i N_i \cdot FSA_i} \quad (9)$$

dove N_i è la numerosità del *gruppo client*, che per le Funzioni generali di amministrazione, gestione e controllo, corrisponde alla popolazione residente.

Tali indicatori di fabbisogno relativo (FST_CR_i e FSA_CR_i) possono essere utilizzati, congiuntamente con quelli delle altre funzioni fondamentali, per il calcolo, per ogni Provincia, di un coefficiente di riparto complessivo della spesa di riferimento per le funzioni fondamentali in linea con i saldi generali di finanza pubblica.

L'applicazione della metodologia per il calcolo del Fabbisogno Standard ha riguardato tutte le Province.



Si precisa che i Fabbisogni Standard (teorico ed assegnato) stimati non hanno diretta valenza dal punto di vista finanziario, ma sono solo di ausilio al calcolo dei coefficienti di riparto.

Per le Funzioni generali di amministrazione, di gestione e di controllo è stato scelto come Fabbisogno Standard di riferimento il Fabbisogno Standard Assegnato (FSA).

Nella **Tabella 9** è riportato il confronto tra i coefficienti di riparto relativi al Fabbisogno Standard di riferimento e la spesa corrente utilizzata ai fini della determinazione dei Fabbisogni Standard, aggregati per classe dimensionale, per area territoriale, per regione e per modello organizzativo.

Nell'**Allegato 6** vengono riportati, per ogni Provincia, i coefficienti di riparto relativi alla spesa utilizzata per la stima dei Fabbisogni Standard e al Fabbisogno Standard di riferimento per le Funzioni generali di amministrazione, di gestione e di controllo.



Tabella 9 - Confronto tra Coefficienti di riparto aggregati della Spesa corrente e del Fabbisogno Standard di riferimento per classe dimensionale, per area territoriale, per regione e per modello organizzativo

Classe dimensionale	Numerosità	Popolazione al 31/12/2009	Spesa corrente utilizzata per la stima dei fabbisogni standard % del totale (A)	Fabbisogno standard % del totale (B)	Differenza % (B-A)/A
Fino a 200.000 Abitanti	8	1.301.797	3,4139	3,3255	-2,6
200.000 - 250.000 Abitanti	12	2.701.248	7,6102	6,8078	-10,5
250.000 - 350.000 Abitanti	14	4.346.205	8,4563	10,3448	22,3
350.000 - 450.000 Abitanti	17	6.734.940	16,3347	15,9542	-2,3
450.000 - 800.000 Abitanti	13	7.701.866	18,5295	15,2924	-17,5
800.000 - 1.500.000 Abitanti	14	13.348.695	23,1227	22,5003	-2,7
Oltre 1.500.000 Abitanti	5	15.099.976	22,5327	25,7750	14,4
Area Territoriale					
Nord-ovest	23	15.888.357	29,5817	30,2416	2,2
Nord-est	16	9.289.873	17,5710	17,8998	1,9
Centro	21	11.890.464	24,6961	24,5755	-0,5
Sud	23	14.166.033	28,1512	27,2831	-3,1
Regione					
Piemonte	8	4.446.230	7,6462	8,2513	7,9
Lombardia	11	9.826.141	18,2134	18,6032	2,1
Veneto	7	4.912.438	10,4871	8,7953	-16,1
Liguria	4	1.615.986	3,7221	3,3870	-9,0
Emilia-Romagna	9	4.377.435	7,0839	9,1046	28,5
Toscana	10	3.730.130	8,0503	9,4334	17,2
Umbria	2	900.790	5,1411	2,1392	-58,4
Marche	4	1.577.676	3,7630	4,0739	8,3
Lazio	5	5.681.868	7,7417	8,9290	15,3
Abruzzo	4	1.338.898	3,7200	3,3714	-9,4
Molise	2	320.229	0,8905	0,8675	-2,6
Campania	5	5.824.662	7,1645	10,0809	40,7
Puglia	5	4.084.035	9,1041	6,7864	-25,5
Basilicata	2	588.879	1,2823	1,0855	-15,3
Calabria	5	2.009.330	5,9897	5,0915	-15,0
Modello Organizzativo					
1) Province con elevato ricorso a forme di esternalizzazione	18	12.664.842	30,4027	24,3798	-19,8
2) Province con basso ricorso a forme di esternalizzazione	65	38.569.885	69,5973	75,6202	8,7
TOTALE	83	51.234.727	100,0000	100,0000	0,0



ALLEGATI

ALLEGATO 1 - MODELLO TEORICO DI RIFERIMENTO

Si consideri uno stato suddiviso in varie giurisdizioni il cui governo locale, eletto democraticamente dai cittadini residenti, ha la funzione di amministrare la fornitura dei servizi pubblici locali utilizzando come fonte di finanziamento le imposte locali a carico dei residenti la cui capacità fiscale è perequata dallo stato centrale¹⁰. La domanda di servizi pubblici locali è espressa durante il periodo elettorale e se si assume la validità del teorema dell'elettore mediano, la competizione elettorale porterà alla vittoria il partito il cui programma massimizza l'utilità dell'elettore mediano sotto il suo vincolo di bilancio:

$$\max_{C, G_e} u(C, G_e) \text{ s. t. } \bar{R} = \bar{C} + t\bar{B}; tNB = yG_e \quad (10)$$

dove C è il livello di consumo privato, G_e è il livello dei servizi pubblici locali (dove il pedice e identifica l'output come endogeno) \bar{R} è il livello di reddito, t e \bar{B} sono rispettivamente l'aliquota delle imposte locali e la base imponibile. Tutte le variabili, ad eccezione dell'aliquota t , sono riferite ai valori mediani relativi alla giurisdizione in esame. Il livello delle imposte locali, espresso attraverso l'aliquota t , è annunciato in campagna elettorale in modo tale da pareggiare il vincolo di bilancio del governo locale¹¹, dove y è il costo unitario di fornitura del servizio pubblico locale; B è la base imponibile media; N è la popolazione residente. Quindi, l'aliquota delle imposte locali è data dal rapporto tra il costo totale del servizio pubblico locale e la base imponibile complessiva $\frac{yG_e}{NB}$.

Risolvendo il problema dell'elettore mediano in (10), assumendo che lo scostamento tra la base imponibile media e la base imponibile mediana risulti di modica entità, si ottiene la domanda del servizio pubblico G_e che espressa in termini unitari diventa:

$$g_e = d(R, Q, y) \quad (11)$$

dove Q rappresenta gli aspetti demografici e socio-economici che caratterizzano le preferenze/necessità dei cittadini.

A questo punto il governo locale eletto sarà quello che riuscirà a produrre g_e al minor costo possibile in modo da minimizzare l'aliquota t e quindi il carico fiscale sull'elettore mediano. Il mantenimento di questa politica durante il periodo post-elettorale sarà garantita dalla volontà del governo in carica di massimizzare la sua probabilità di

¹⁰ Tra le fonti di finanziamento degli enti locali un ruolo fondamentale è assunto anche dai trasferimenti intergovernativi, questi ultimi sono trascurati nel modello in quanto non influenzano le scelte dei cittadini e degli amministratori locali. Questa impostazione è pienamente in linea, inoltre, con il futuro assetto del sistema di finanziamento della spesa corrente delle funzioni fondamentali degli enti locali italiani in cui i trasferimenti avranno solo natura perequativa (L. 42 / 2009 art. 11 comma 1B).

¹¹ Nell'annunciare il livello ottimale delle imposte locali, si assume che i candidati seguano una strategia Cournot-Nash trattando le scelte annunciate nelle altre giurisdizioni come parametri.



elezione. Inoltre, l'obiettivo della minimizzazione del costo di produzione è ampiamente giustificato se si considera l'ipotesi di Tiebout¹², che costituisce la colonna portante di molti modelli teorici di finanza pubblica locale¹³. Un'ultima giustificazione dell'obiettivo di minimizzazione del costo di produzione proviene, infine, dai vincoli di spesa imposti dal governo centrale. Sulla scorta di queste assunzioni, quindi, il problema di ottimizzazione del governo locale può essere stilizzato nel modo seguente:

$$\min_x t \quad \text{s. t.} \quad t = \frac{x \cdot p}{NB}; \quad G_e = g(x, A, g_s) \quad (12)$$

dove x è il vettore degli input e p è il vettore dei rispettivi prezzi. Al vincolo legato al pareggio del bilancio, in questo caso, si aggiunge quello della funzione di produzione dei servizi pubblici. Nella funzione di produzione si assume che la produttività totale dei fattori è composta di due variabili:

- g_s volta a catturare le risorse impiegate nei fattori esogeni di carico (si tratta, ad esempio, dei servizi svolti dalla Provincia per Amministrazioni di livello superiore ed in generale di attività non direttamente riconducibili alle scelte locali);
- A che cattura l'impatto dei fattori ambientali esogeni sulla capacità di produzione del bene pubblico locale¹⁴.

Risolvendo il problema di ottimizzazione del governo locale nella (12), si ottengono le funzioni di domanda degli input e quindi la seguente funzione del costo unitario di produzione dei servizi pubblici:

$$\frac{Y}{N} = s(g_e, g_s, p, A) \quad (13)$$

dove $Y = yG_e$ corrisponde al costo totale.

In conclusione, il livello ottimale del servizio pubblico locale e il suo costo di fornitura procapite sono determinati simultaneamente all'interno di un modello strutturale di due equazioni: la (11) e la (13). Sia il costo, sia la domanda dei servizi pubblici, sono variabili endogene il cui valore ottimale scaturisce dall'interazione tra amministratori locali e cittadini nel processo di allocazione delle risorse tra settore pubblico e settore privato.

¹² Secondo l'ipotesi di Tiebout i cittadini esaminano i pacchetti fiscali offerti delle varie giurisdizioni e decidono di localizzare la propria residenza nella giurisdizione che offre la migliore combinazione tra imposte locali e servizi pubblici, di qui la celebre espressione secondo cui in base all'ipotesi di Tiebout i cittadini votano con i piedi.

¹³ Per una rassegna generale dei modelli teorici di finanza pubblica locale si consideri:

Daniel L. Rubinfeld (1987) "The Economics of the Local Public Sector" in A. Auerbach e M. Feldstein, eds., *Handbook of Public Economics*, Volume 2, pp. 571-645;

Stephen L. Ross e John Yinger (1999) "Sorting and Voting: A Review of the Literature on Urban Public Finance." in Cheshire, Paul, e Edwin S. Mills (eds.), *Handbook of Regional and Urban Economics*, Volume 3, pp. 2001-2060.

¹⁴ La variabile A da ultimo, misura come la produzione dei servizi pubblici locali è influenzata dalle caratteristiche ambientali dell'ente. Per ambiente s'intende, per esempio, sia gli aspetti morfologici, sia quelli di tipo socio-economici che non influenzano, però, le preferenze locali circa il livello dei servizi pubblici. Si tratta, in sostanza, di tutti quegli elementi esogeni che possono in qualche modo favorire oppure ostacolare, a parità di altre condizioni, la fornitura dei beni pubblici locali.



A questo punto, sostituendo l'equazione (11) nella (13), e in virtù della sostanziale equivalenza tra il costo unitario e quello procapite, si ottiene il costo unitario dei servizi in funzione di tutte le variabili esogene:

$$y = F(Q, R, p, A, g_s) \quad (14)$$


L'equazione (14), però, non ha più le proprietà di una funzione di costo, perché non presenta tra le variabili indipendenti la quantità del servizio pubblico locale domandata in equilibrio. La (14) esprime, invece, il livello di spesa corrente procapite ottimale in funzione delle preferenze/necessità dei cittadini e delle altre caratteristiche dell'Ente Locale.

In conclusione, il modello teorico ci dà indicazioni ben precise su come procedere alla valutazione del fabbisogno stimando una funzione di spesa che presenta a sinistra del modello la spesa storica unitaria e a destra le seguenti categorie di variabili:

- La prima include il Reddito e gli aspetti demografici e socio-economici necessari a catturare le preferenze/necessità locali circa la domanda di servizi pubblici (variabili di contesto relative alla domanda);
- La seconda è costituita dai prezzi dei fattori produttivi;
- La terza è composta dalle caratteristiche ambientali che influiscono sulla produttività totale dei fattori (variabili di contesto relative all'offerta);
- L'ultima è rappresentata da un insieme di variabili relative ai fattori esogeni di carico.



ALLEGATO 2 - IL QUESTIONARIO FP01U



Questionario FP01U - Funzioni generali di amministrazione, di gestione e di controllo

Funzioni generali di amministrazione, di gestione e di controllo

QUADRO A Elementi specifici dell'Ente e del territorio	Elementi specifici di competenza dell'Ente			
	Nome			
A01	Cave			
A02	Dossieri o impianti di smaltimento e trattamento rifiuti			
A03	Uffici per il turismo			
A04	Centri Formazione Provinciale			
A05	Studenti scuole secondarie			
A06	Studenti Centri Formazione Provinciale			
A07	Forori mezzi a motore in dotazione all'Ente			
A08	Consiglieri			
A09	Assessori			
A10	Boni			
A11	Gallerie			
A12	Estensione dominio idrico (canali, corsi d'acqua e acque pubbliche)	Nome	Yes	
A13	Parchi e riserve naturali		Yes	
A14	Piattaforme	Nome	Yes	
A15	Edifici di proprietà dell'Ente			
A16	di cui monumentali			
A17	Edifici adibiti in funzione dell'Ente			
QUADRO D Personale impiegato di riferimento dell'Ente, addetto alle Funzioni generali di amministrazione, gestione e controllo, anche se contabilizzato in altre funzioni	D01	Personale dipendente non dirigente con controllo a tempo indeterminato	00	Si, delle Unife personale addetto alle Funzioni generali di amministrazione, gestione e controllo
	D02	Personale dipendente dirigente con controllo a tempo indeterminato	00	Si
	D03	Incassa contesa ai sensi dell'art.110, comma 1 e 2 D.Lgs. n. 267/2000	00	Si
	D04	Personale dipendente non dirigente con controllo a tempo determinato	00	Si
	D05	Collaborazioni coordinata e continuativa, altre forme di rapporto di lavoro flessibile	00	Si
	D06	Lavoratori socialmente utili	00	Si
	D07	Personale in convenzione (ai sensi degli art.13 e 14 del CCNL 22 gennaio 2004)	00	Si
	D08	Personale previsto dall'art.90 del D.Lgs. n. 267/2000	00	Si
	D09	Personale di cui all'art.76 comma 1 del D.L. 112/2008, escluso quello per gli incarichi conferiti ex art.110 D.Lgs. 267/2000 già considerato nei righi D03 e D05	00	Si
	D10	Dipendenti comandati presso altri enti	00	
	D11	Dipendenti distaccati presso altri enti	00	



Questionario FP01U - Funzioni generali di amministrazione, di gestione e di controllo

QUADRO E Unità locali utilizzate direttamente dall'Ente in cui opera il personale indicato nel quadro D alla prima colonna		Unità locali	Unità locali	Unità locali
		in proprio	in locazione	in uso gratuito
E01	Numero complessivo di unità locali			Numero
E02	Superficie dei locali adibiti ad ufficio			Mq
E03	Superficie dei locali adibiti ad archivio			Mq
E04	Superficie dei locali adibiti ad autorimessa			Mq
E05	Sportelli URP			Numero
QUADRO F Dotazioni strumentali utilizzate direttamente dall'Ente tramite cui opera il personale indicato nel quadro D alla prima colonna		Numero in dotazione all'Ente		
F01	Motoveicoli e ciclomotori di servizio			
F02	Autoveicoli di servizio			
F03	Nautari di servizio			
F04	Elicotteri			
F05	Fotocopiatrici, scanner e stampanti			
F06	Computer			
F07	Motori			
QUADRO I Modalità di impiego del personale indicato nel quadro D alla prima colonna		% di tempo lavoro		
I01	Organi istituzionali, partecipazione e decentramento			%
I02	Segreteria generale, personale e organizzazione			%
I03	Gestione economica, finanziaria, programmazione, provveditorato e controllo di gestione			%
I04	Gestione delle entrate tributarie e servizi fiscali			%
I05	Gestione dei beni demaniali e patrimoniali			%
I06	Ufficio tecnico			%
I07	Servizio statistico			%
I08	Servizio di assistenza tecnico-amministrativa agli enti locali della Provincia			%
I09	Altri servizi generali			%
				TOT = 100%



Questionario FP01U - Funzioni generali di amministrazione, di gestione e di controllo

QUADRO M Output prodotti dalle Funzioni generali di amministrazione, gestione e controllo a servizio di tutto l'Ente	M01	Delibere di giunta		Numero
	M02	Delibere di consiglio		
	M03	Sedute commissioni		
	M04	Sedute di giunta		
	M05	Sedute di consiglio		
	M06	Provvedimenti e atti dirigenziali		
	M07	Contratti		
	M08	Mandati di pagamento		
	M09	Ricevute (ordinativi di incasso)		
	M10	Fatture registrate		
	M11	Provvedimenti di approvazione di progetti		
	M12	Liti pendenti		
Difensore civico				
M13	Presenza difensore civico			Escluso lo scatto
M14	Costi trattati			Numero
Politiche europee				
M15	Presenza Politiche europee			Escluso lo scatto
M16	Indicare la funzione in cui viene contabilizzata			
M17	Progetti presentati			Numero
Sistema Informativo Territoriale Integrato				
M18	Presenza Sistema Informativo Territoriale Integrato			Escluso lo scatto
M19	Indicare la funzione in cui viene contabilizzata			
QUADRO N Funzioni generali di amministrazione, gestione e controllo gestite in forma associata	Gestione Associata in Consorzio			
	N01	Numero delle forme associate in consorzio		Escluso lo scatto Numero
	Gestione Associata in Convenzione			
	N02	Numero delle forme associate in convenzione		Numero
	N03	Provincia capofila		Escluso lo scatto
Altre forme di Gestione Associata				
N04	Numero delle altre forme di gestione associata		Numero	
N05	Provincia capofila		Escluso lo scatto	



Questionario FP01U - Funzioni generali di amministrazione, di gestione e di controllo

QUADRO P Dati sulla esternalizzazione dei Servizi oggetto del questionario affidati a soggetti partecipati dall'Ente	P01	Numero dei soggetti partecipati dall'Ente (agenzie, consorzi, fondazioni, società, ecc.) cui è stato esternalizzato il servizio		
		Le spese vanno riportate, mantenendo la stessa denominazione, indicate nel Conto di Costo Comunitario.		
		Funzioni generali di amministrazione di gestione e di controllo	Altre Funzioni	
	P02	Spese per servizio di base e prestazioni di servizi addebitate a favore dei soggetti partecipati dall'Ente cui è stato esternalizzato il servizio	,00	,00
	P03	Spese per personale deputato a svolgere il lavoro dei soggetti partecipati dall'Ente cui è stato esternalizzato il servizio	,00	,00
	P04	Spese correnti per trasferimenti a favore dei soggetti partecipati dall'Ente cui è stato esternalizzato il servizio	,00	,00
	P05	Spese per oneri accessori di gestione correnti a favore dei soggetti partecipati dall'Ente cui è stato esternalizzato il servizio	,00	,00
	P06	Spese in conto capitale per trasferimenti a favore dei soggetti partecipati dall'Ente cui è stato esternalizzato il servizio	,00	,00
	P07	di cui per costituzione nell'arco di un nuovo soggetto	,00	,00
	P08	Spese in conto capitale per trasferimenti a favore dei soggetti partecipati dall'Ente cui è stato esternalizzato il servizio	,00	,00
	P09	di cui per ripianamento delle perdite	,00	,00
	P10	di cui per costituzione nell'arco di un nuovo soggetto	,00	,00
	P11	Spese in conto capitale per trasferimenti a favore dei soggetti partecipati dall'Ente cui è stato esternalizzato il servizio	,00	,00
	P12	di cui per costituzione nell'arco di un nuovo soggetto	,00	,00



Questionario FP01U - Funzioni generali di amministrazione, di gestione e di controllo

QUADRO Q
 Mappatura delle Spese correnti di carattere generale per il funzionamento dell'Ente

Nel Quadro vanno riportate le spese di carattere generale, specificando come, nell'ambito delle distinzioni del Certificato di Corso Contabile

Le spese vanno riportate rispettando lo stesso distinguimento indicato nel Certificato di Corso Contabile

Spese di gestione diretta desumibili dagli interventi da 2 a 5	Funzioni generali di amministrazione, di gestione e di controllo (1)	Funzioni di interesse pubblico (2)	Funzioni nel campo dell'istruzione (3)	Funzioni riguardanti la gestione del territorio (4)	Funzioni nel campo delle attività sanitarie (5)	Funzioni nel campo dello sviluppo economico (6)	Altre funzioni (7)	TOTALE (1+2+3+4+5+6+7)
Q01 Spese passivi	00	00	00	00	00	00	00	00
Q02 Spese per utenze	00	00	00	00	00	00	00	00
Spese per materiale di consumo (cancelle)								
Q03 Spese per pubblicazioni, giornali, cartoline, ecc.	00	00	00	00	00	00	00	00
Q04 Spese per pubblicità	00	00	00	00	00	00	00	00
Q05 Spese per contribuzioni	00	00	00	00	00	00	00	00
Spese per pubblicità								
Q06 Informazione e rapporti	00	00	00	00	00	00	00	00
Spese per: (gestione) (ordinario di mezzi) (strumenti desktop) (alla stampa) (del servizio) (compensi) (assistenza informatica)	00	00	00	00	00	00	00	00
Q07 Spese per attività per (consulenza) studio o ricerca	00	00	00	00	00	00	00	00
Q08 Spese per attività per (di cui per spese per) (di cui per spese per) (di cui per spese per)	00	00	00	00	00	00	00	00
Q09 Spese per locazione di immobili	00	00	00	00	00	00	00	00
Q10 Spese per manutenzione ordinaria (materiali)	00	00	00	00	00	00	00	00
Q11 Spese per locazione di mezzi strumentali (strumenti altro)	00	00	00	00	00	00	00	00
Q12 Spese per noleggio di mezzi strumentali (strumenti altro)	00	00	00	00	00	00	00	00
Q13 Spese per noleggio di mezzi strumentali (strumenti altro)	00	00	00	00	00	00	00	00



Questionario FP01U - Funzioni generali di amministrazione, di gestione e di controllo

QUADRO R Entrate	Nel Quadro vanno riportate le entrate riferite alle: Funzioni generali di amministrazione, gestione e controllo avendo cura di specificare come tali entrate sono state classificate nel Certificato di Costo Consuntivo	Le entrate vanno riportate mantenendo la stessa denominazione adottata nel Certificato di Costo Consuntivo	
		Totale II Entrate derivanti dai contributi e prestazioni versati	Totale III Entrate ricostituite
R01	Entrate per rimborsi ricevuti per personale commerciale o in convenzione, presso altre Amministrazioni	,00	,00
R02	Entrate per rimborsi ricevuti da soggetti (agenzie, consorzi, fondazioni, società, ecc.) partecipati dall'ente cui è stato assegnato il servizio	,00	,00
R03	Entrate per UNIL nei confronti dei soggetti (agenzie, consorzi, fondazioni, società, ecc.) partecipati dall'ente cui è stato assegnato il servizio	,00	,00
R04	Entrate connesse alle partecipazioni in forme di gestione associata	,00	,00



Questionario FP01U - Funzioni generali di amministrazione, di gestione e di controllo

QUADRO 5
 Spese

Nel Quadro vanno riportate le spese riferibili alle funzioni generali di amministrazione, gestione e controllo, ovvero cura di operazioni come tali spese siano state deducibili nel Certificato di Costo Computato.		Le spese vanno riportate necessariamente in una delle due colonne indicate nel Certificato di Costo Computato.	
Spese di gestione diretta desumibili dagli interventi da 2 a 5		Funzioni generali di amministrazione, gestione e controllo	Altre funzioni
S01	Spese per utenze	00	00
S02	Spese per materiale di consumo (materie plastiche, toner, riviste, pubblicazioni, giornali, cartoleria, ecc.)	00	00
S03	Spese per pulizie	00	00
S04	Spese per costruzioni	00	00
S05	Spese per manutenzione ordinaria di mezzi strumentali destinati allo svolgimento del servizio (computers, installazioni informatiche)	00	00
S06	Spese per incarichi per consulenze, auditi o periti	00	00
S07	Spese per spese per affitti dell'ente nel esercizio	00	00
S08	Spese per locazioni di immobili	00	00
S09	Spese per manutenzione ordinaria immobili	00	00
S10	Spese per locazioni di immobili destinati allo svolgimento del servizio	00	00
S11	Spese per noleggi di mezzi strumentali destinati allo svolgimento del servizio	00	00
S12	Spese per impianti di controllo interno	00	00
S13	Spese per affidamento di altri servizi non prevedibili nelle procedure vigenti del quadro 5, in appalti esterni, mediante gara di affidamento di lavoro per conto della normativa vigente	00	00
S14	Spese per contributi nel intervento 2 (trasferimenti)	00	00
S15	Trasferimenti	00	00
S16	Spese di natura straordinaria per spese relative alle funzioni generali di amministrazione, di gestione e di controllo	00	00
Gestione in forma occasionale			
S17	Spese per partecipazione in forme di gestione occasionale (al fondo dei processi cooperativistici occorrono)	00	00
S18	Spese di natura straordinaria nel intervento 5 (trasferimenti)	00	00
Spese sostenute per eventi eccezionali desumibili dagli interventi da 2 a 5			
S19	Debiti fuori bilancio di natura delle spese per il riparto di perdite o per l'incremento di capitale in imprese private	00	00
S20	Oneri e pesi per estinzione anticipata mutui e altre forme di prestiti a medio/lungo termine	00	00
S21	Spese per assicurazioni	00	00
S22	Risconti e sconti	00	00
S23	Spese per il pagamento alla Stato per trasferimenti	00	00
S24	Spese straordinarie	00	00



Questionario FP01U - Funzioni generali di amministrazione, di gestione e di controllo

Nel Quadro sono riportate le spese del personale afferenti alle funzioni generali di amministrazione, gestione e controllo avendo cura di specificare come tali spese sono state classificate nel Certificato di Costi Costante		Funzionari di amministrazione, gestione e controllo	Altri Funzionari
QUADRO I			
Spese del Personale identificato alla prima colonna del quadro D.			
T01	Reimborsi lordi al personale dipendente non dirigente con contratto a tempo indeterminato	00	00
T02	di cui eventualmente di competenza di anni precedenti	00	00
T03	Reimborsi lordi al personale dipendente dirigente con contratto a tempo indeterminato	00	00
T04	di cui eventualmente di competenza di anni precedenti	00	00
T05	Reimborsi lordi al personale dipendente non dirigente con contratto a tempo determinato	00	00
T06	Compensi per gli incarichi conferiti ai sensi dell'art.110 comma 1 e 2 D.Lgs. n. 267/2000	00	00
T07	Spese per collaborazione coordinata e continuativa e altre forme di rapporto di lavoro flessibile	00	00
T08	Eventuali emolumenti a carico dell'Ente corrisposti ai lavoratori socialmente utili	00	00
T09	Spese sostenute dall'Ente per il personale in commistione (ai sensi degli art. 13 e 14 del CCN-22 gennaio 2004)	00	00
T10	Spese sostenute per il personale previsto dall'art.90 del D.Lgs. n. 267/2000	00	00
T11	Spese di personale di cui all'art. 76 comma 1 del D.L. 112/2008 e ad esso quelle per gli incarichi conferiti ex art.110 D.Lgs. 267/2000 che sono considerate nel rigo T06	00	00
T12	Oneri riferiti a carico del datore di lavoro per contributi obbligatori	00	00
T13	IRAP	00	00
T14	Oneri per il nucleo familiare, buoni pasto e spese per equo indennizzo	00	00
T15	Spese per rimborso ad altre Amministrazioni per il personale in posizione di comando presso l'ente	00	00
T16	di cui contabilizzate nell'intervento 5 (Indifferente)	00	00
T17	Spese per i rimborsi corrisposti ai carico per personale dipendente non dirigente	00	00
T18	di cui eventualmente di competenza di anni precedenti	00	00
T19	Spese per i rimborsi corrisposti ai carico per personale dipendente dirigente	00	00
T20	di cui eventualmente di competenza di anni precedenti	00	00
T21	Spese sanzionarie per mancanze del personale	00	00
T22	Altre spese	00	00
T23	TOTALE (T01+T03+T05+T06+T07+T08+T09+T10+T11+T12+T13+T14+T15+T17+T19+T21+T22)	00	00
T24	Eventi per rimborsi rimborsi per personale esonerato o in commistione presso altre Amministrazioni	00	00
T25	di cui contabilizzate nell'intervento 5 (Indifferente)	00	00
QUADRO Z			
Annotazioni:			
Z01	Annotazioni		



ALLEGATO 3 - MODALITÀ DI CALCOLO DELLA SPESA CORRENTE PER LA DETERMINAZIONE DEI FABBISOGNI STANDARD

Il Certificato di Conto Consuntivo per l'anno 2009 e il Questionario FP01U – *Funzioni generali di amministrazione, di gestione e di controllo* costituiscono i due strumenti informativi necessari per la determinazione del valore della Spesa corrente per stimare i Fabbisogni Standard. In particolare, mentre il CCC rappresenta il punto di partenza per la determinazione della spesa, il questionario FP01U è fondamentale per riclassificare e integrare il Certificato stesso.

Gli interventi di Spesa corrente da CCC considerati per stimare i Fabbisogni Standard sono i seguenti:

1. Personale;
2. Acquisto di beni di consumo e/o di materie prime;
3. Prestazioni di servizi;
4. Utilizzo di beni di terzi;
5. Trasferimenti;
7. Imposte e tasse.

I quadri di riferimento del questionario FP01U per la costruzione della Spesa corrente utilizzata per la stima dei Fabbisogni Standard sono i seguenti:

- QUADRO D – relativo alla numerosità del personale e al tempo effettivamente dedicato dagli addetti alle Funzioni generali di amministrazione, di gestione e di controllo;
- QUADRO P – relativo alle spese per esternalizzazione a soggetti partecipati dall'Ente;
- QUADRO R – relativo ad alcune voci di entrata non direttamente desumibili da CCC;
- QUADRO S – relativo ad alcune voci di spesa non direttamente desumibili da CCC;
- QUADRO T – relativo alle voci di spesa per il personale impiegato dall'Ente nelle Funzioni generali di amministrazione, di gestione e di controllo.

Al fine di ricostruire la Spesa corrente per stimare i Fabbisogni Standard, in grado di dare una rappresentazione del costo di gestione relativo ai servizi inerenti le Funzioni generali di amministrazione, di gestione e di controllo, si considerano i primi cinque Interventi e l'Intervento 7 del CCC, opportunamente integrati e corretti tramite le informazioni del questionario.

Il questionario è stato predisposto sia per ridurre il più possibile l'eterogeneità nelle modalità di compilazione dei Certificati di Conto Consuntivo da parte degli enti sia per avere informazioni di dettaglio che non sono previste nei Certificati.

La determinazione del valore della Spesa corrente per stimare i Fabbisogni Standard prevede due fasi:

- Prima fase: aggregazione degli Interventi 1-5 e Intervento 7 e integrazione con quanto rilevato nei quadri del Questionario;
- Seconda fase: correzione del risultato ottenuto nella prima fase attraverso l'utilizzo delle percentuali di tempo lavoro dedicato alle Funzioni generali di amministrazione, di gestione e di controllo.

La spesa di gestione corrente di base relativa alle Funzioni generali di amministrazione, di gestione e di controllo, determinata con la prima fase, si articola a sua volta, in due passaggi:

1. Individuazione della spesa direttamente desumibile dal CCC (Interventi da 1 a 5 e Intervento 7);
2. Correzione con quanto rilevato nel Questionario FP01U e FP06U relativamente a:
 - a. Spese contabilizzate nel CCC in Altre Funzioni ma attinenti alle Funzioni di amministrazione, gestione e controllo (colonna 2 dei Quadri P, S e T);



- b. Entrate non direttamente desumibili dal CCC;
- c. Spese contabilizzate nel CCC in Funzioni di amministrazione, gestione e controllo ma afferenti ai Servizi del Mercato del Lavoro (colonna 1 dei Quadri N e S del questionario FP06U).

Nella Tabella 10 sono riportate le modalità di calcolo della spesa di gestione corrente di base relativa alle Funzioni di amministrazione, gestione e controllo, determinata con la prima fase.

Tabella 10 - Modalità di calcolo delle spese di gestione corrente di base

	Descrizione Variabile	Fonte	Variabile	Colonna
	Valori desunti direttamente dal CCC (Interventi da 1,2,3,4,5,7) ¹⁵	CCC	Quadro 4 - Riga 5	1,2,3,4,5,7
+	Spese di gestione diretta, associata e per esternalizzazioni attratte da altre funzioni	Questionario	S01+S02+S03+S04+S05+S06+S08+S09+S10+S11+S12+S13+S15+S17+S19+S20+S21+S22+S23+S24+P02+P03+P04	2
+	Spese del personale attratte da altre funzioni	Questionario	T01+T03+T05+T06+T07+T08+T09+T10+T11+T12+T13+T14+T15+T17+T19+T21+T22	2
-	Spese di personale di competenze di anni precedenti	Questionario	T02, T04, T18, T20	1, 2
-	Rimborsi per il personale comandato o in convenzione contabilizzato nel quadro 2 del CCC	Questionario	MIN(R01 (col.1,2); T23 (col.1,2)) <i>Viene tolta R01 fino a concorrenza in T23</i>	1, 2
-	Rimborsi per il personale comandato o in convenzione contabilizzato nel quadro 4 del CCC	Questionario	Da applicare solo se T24 (col.1,2) è diverso da R01 (col.1,2) MIN(T24 (col. 2); T23 (col.1,2) - MIN(R01 (col.1,2); T23 (col.1,2))) <i>Viene tolta T24 fino a concorrenza in T23 al netto di R01</i>	2 ¹⁶
-	Entrate da soggetti partecipati dall'Ente e per partecipazione in forme di gestione associata	Questionario	R02 + R03 + R04	1, 2
-	Spese sostenute per eventi eccezionali (Debiti fuori bilancio, al netto delle spese per il ripiano di perdite o per l'aumento di capitale in partecipazioni, Oneri e penali per estinzione anticipata mutui e altre forme di prestiti a medio/lungo termine, Risarcimenti giudiziari, Rimborsi elettorali, Rate rimborso allo Stato per trasferimenti, Spese e rimborsi)	Questionario	S19+S20+S21+S22+S23+S24	1, 2
-	Spese di gestione diretta, associata e per esternalizzazioni contabilizzate nelle Funzioni generali di amministrazione, di gestione e di controllo, ma afferenti ai Servizi del Mercato del Lavoro	Questionario FP06U	S01+S02+S03+S04+S05+S06+S07+S08+S09+N02+N03+N04+N13	1
=	SPESE DI GESTIONE CORRENTE DI BASE <i>Se il totale della spesa è negativa viene posta uguale a zero</i>			

La seconda fase del calcolo prevede che dall'ammontare di spesa di gestione corrente di base venga sottratto l'ammontare di spesa del personale, desumibile dalle informazioni contenute nei Quadri D e T, riferito alla percentuale di lavoro che il personale dedica a Funzioni diverse dalle Funzioni generali, di amministrazione, gestione e controllo.

¹⁵ Il valore desunto direttamente dal CCC (interventi da 1 a 5, 7) dovrebbe comprendere le seguenti voci del questionario:

	Descrizione	Fonte	Variabile	Colonna
	Spese di gestione diretta e associata	Questionario	S01+S02+S03+S04+S05+S06+S08+S09+S10+S11+S12+S13+S15+S17+S19+S20+S21+S22+S23+S24+P02+P03+P04	1
+	Spese del personale	Questionario	T01+T03+T05+T06+T07+T08+T09+T10+T11+T12+T13+T14+T15+T17+T19+T21+T22	1

¹⁶ Considerando che nel questionario le spese vanno indicate al lordo di eventuali entrate, nel caso in cui il corrispondente valore riportato nel questionario sia superiore a quello del CCC (interventi 1,2,3,4,5,7), viene preso a riferimento il valore del questionario. In tal caso va considerata anche la colonna 1 nel calcolo dei "Rimborsi per il personale comandato o in convenzione" contabilizzato nel quadro 4 del CCC.



Spesa corrente Fabbisogni Standard = Spesa di gestione corrente di base –

(Spesa del personale – Spesa del personale normalizzata).

La spesa del personale è ricostruibile sulla base della seconda colonna della Tabella 11.

La spesa del personale normalizzata è ricostruibile applicando la percentuale di normalizzazione riportata nella terza colonna della Tabella 11.

Tabella 11 - Modalità di calcolo della spesa del personale

Tipologia di costo del lavoro del personale	Voci del questionario ¹⁷	% di normalizzazione
1) Costo del lavoro del personale dipendente non dirigente a tempo indeterminato	(T01-T02) + quota(T12) + quota(T13) + quota(T17-T18)	D00102/100
2) Costo del lavoro del personale dipendente dirigente a tempo indeterminato	(T03-T04) + quota(T12) + quota(T13) + quota(T19-T20)	D00202/100
3) Costo del lavoro del personale dipendente non dirigente a tempo determinato	T05 + quota(T12) + quota(T13) + quota(T17-T18)	D00402/100
4) Costo del lavoro per incarichi conferiti ai sensi dell'art. 110 commi 1 e 2 D. Lgs. 267/2000	T06 + quota(T12) + quota(T13) + quota(T19-T20)	D00302/100
5) Costo del lavoro per collaborazioni coordinate e continuative e altre forme di rapporto di lavoro flessibile	T07 + quota(T12) + quota(T13)	D00502/100
6) Costo del lavoro per LSU	T08 + quota(T12) + quota(T13)	D00602/100
7) Costo del lavoro per personale in convenzione	T09 + quota(T12) + quota(T13) + quota(T17-T18)	D00702/100
8) Costo del lavoro del personale previsto dall'art. 90 D. Lgs. 267/2000	T10 + quota(T12) + quota(T13) + quota(T17-T18)	D00802/100
9) Costo del lavoro del personale art. 76 comma 1 del D.L. 112/2008	T11 + quota(T12) + quota(T13) + quota(T17-T18)	D00902/100
10) Costo del lavoro per rimborsi ad altre amministrazioni per personale in posizione di comando	T15	% complessiva di normalizzazione ¹⁸
11) Altre spese	T14+T21+T22 + Quote non suddivisibili	% complessiva di normalizzazione

¹⁷ Le quote sono da calcolare in proporzione alla voce base.

¹⁸ La % complessiva di normalizzazione è calcolata rapportando in percentuale la somma delle voci da 1 a 9 normalizzate alla somma delle voci da 1 a 9 non normalizzate.



ALLEGATO 4 - FORMULE DI CALCOLO DELLE VARIABILI INDIPENDENTI

Di seguito sono riportate le formule delle variabili indipendenti utilizzate per la stima dei Fabbisogni Standard unitari.

Tipologia	Variabile	Fonte	Formula di calcolo
CONTESTO	Numero di Consiglieri PROCAPITE	Questionario	Numero Consiglieri / Popolazione residente Il Numero di Consiglieri è pari a: - Presidente della Provincia + 45 membri se la popolazione residente è superiore a 1.400.000 abitanti; - Presidente della Provincia + 36 membri se la popolazione residente è compresa tra 700.000 e 1.400.000 abitanti; - Presidente della Provincia + 30 membri se la popolazione residente è compresa tra 300.000 e 700.000 abitanti; - Presidente della Provincia + 24 membri nelle se la popolazione residente è inferiore a 300.000 abitanti.
CONTESTO	Superficie dei locali adibiti ad ufficio (Unità locali in locazione) PROCAPITE	Questionario	E02 col.2 / Popolazione residente
FATTORI ESOGENI DI CARICO	Numero di Fatture registrate PROCAPITE	Questionario	M10 / Popolazione residente
CONTESTO	Immobilizzazioni Materiali: Terreni e Fabbricati PROCAPITE	CCC	Quadro 8 Ter (Rigo 111+Rigo 112+Rigo 113+Rigo 114) / Popolazione residente
CONTESTO	Tasse, Tributi speciali ed altre entrate tributarie proprie, Proventi dei servizi pubblici e Proventi dei beni provinciali PROCAPITE	CCC	Quadro 2 Titoli I e III (Rigo 30+Rigo 45+Rigo 85+Rigo 195) col.1 / Popolazione residente



ALLEGATO 5 - COEFFICIENTI DELLA FUNZIONI DEI FABBISOGNI STANDARD

Si riporta di seguito la stima OLS dei coefficienti stimati della "Funzione dei Fabbisogni Standard".

Variable	Stima OLS		Stima OLS Standardizzata	Elasticità rispetto ai valori medi
INTERCETTA	45,44400498	***		
CONTESTO Numero di Consiglieri PROCAPITE - Differenza dalla media (media = 0,00007956)	95.800,07483791	**	0,23246858	0,15946868
CONTESTO Superficie dei locali adibiti ad ufficio (Unità locali in locazione) PROCAPITE - Differenza dalla media (media = 0,00185599)	1.507,69542005	**	0,25018608	0,05854692
FATTORI ESOGENI DI CARICO Numero di Fatture registrate PROCAPITE - Differenza dalla media (media = 0,01818301)	413,64500254	**	0,27122660	0,15736507
CONTESTO Immobilizzazioni Materiali: Terreni e Fabbricati PROCAPITE - Differenza dalla media (media = 197,48169516)	0,05447409	**	0,26870300	0,22507725
CONTESTO Tasse, Tributi speciali ed altre entrate tributarie proprie, Proventi dei servizi pubblici e Proventi dei beni provinciali PROCAPITE - Differenza dalla media (media = 7,11514757)	0,95021877	**	0,17990035	0,14145630

$R^2 = 0,4045$

*** P-value < 0,001
 ** 0,001 <= P-value < 0,05
 * 0,05 <= P-value < 0,10



ALLEGATO 6 - COEFFICIENTI DI RIPARTO RELATIVI ALLA SPESA CORRENTE E AL FABBISOGNO STANDARD

Regione	Provincia	Coefficiente di riparto relativo alla Spesa utilizzata per la stima dei Fabbisogni Standard	Coefficiente di riparto relativo al Fabbisogno Standard
Piemonte	ALESSANDRIA	0,024110025206	0,018072356736
Piemonte	ASTI	0,008462195867	0,004987344283
Piemonte	BIELLA	0,005489576522	0,005123756634
Piemonte	CUNEO	0,007312708371	0,010356363499
Piemonte	NOVARA	0,005225573089	0,008713683079
Piemonte	TORINO	0,018521759102	0,027602049849
Piemonte	VERBANO-CUSIO-OSSOLA	0,004255472048	0,003612494986
Piemonte	VERCELLI	0,003084213516	0,004045141148
Lombardia	BERGAMO	0,011276073954	0,015413914438
Lombardia	BRESCIA	0,012659534920	0,021253029371
Lombardia	COMO	0,032780465989	0,009547695145
Lombardia	CREMONA	0,007678578518	0,010699685699
Lombardia	LECCO	0,003968154792	0,006865557343
Lombardia	LODI	0,003552959610	0,004322573258
Lombardia	MANTOVA	0,007081336897	0,007001077650
Lombardia	MILANO	0,084217595629	0,086676960493
Lombardia	PAVIA	0,007932861109	0,009918677204
Lombardia	SONDRIO	0,002564957879	0,004242476753
Lombardia	VARESE	0,008421837474	0,010090620950
Veneto	BELLUNO	0,004981322393	0,005740365256
Veneto	PADOVA	0,013228270396	0,017471722869
Veneto	ROVIGO	0,014178395050	0,004460081186
Veneto	TREVISO	0,008198619029	0,014527695551
Veneto	VENEZIA	0,035099777958	0,016298823999
Veneto	VERONA	0,020906392626	0,016513529993
Veneto	VICENZA	0,008278596178	0,012940354880
Liguria	GENOVA	0,021603539384	0,017731232096
Liguria	IMPERIA	0,005792291096	0,004794177933
Liguria	LA SPEZIA	0,005409251660	0,005756958265
Liguria	SAVONA	0,004415633845	0,005587735099
Emilia-Romagna	BOLOGNA	0,018788384405	0,024251976874
Emilia-Romagna	FERRARA	0,005869933173	0,010118801158
Emilia-Romagna	FORLI'-CESENA	0,005456836140	0,006804652463



Regione	Provincia	Coefficiente di riparto relativo alla Spcsa utilizzata per la stima dei Fabbisogni Standard	Coefficiente di riparto relativo al Fabbisogno Standard
Emilia-Romagna	MODENA	0,007948667730	0,010015174748
Emilia-Romagna	PARMA	0,007183816186	0,008519795110
Emilia-Romagna	PIACENZA	0,005893550650	0,009442648825
Emilia-Romagna	RAVENNA	0,006003065259	0,006763092937
Emilia-Romagna	REGGIO EMILIA	0,007535291089	0,010164573109
Emilia-Romagna	RIMINI	0,006159261606	0,004964880484
Toscana	AREZZO	0,006090778642	0,011540157712
Toscana	FIRENZE	0,015790341041	0,019614455299
Toscana	GROSSETO	0,007232486094	0,008940930293
Toscana	LIVORNO	0,007229874265	0,006737701905
Toscana	LUCCA	0,008708757782	0,010292591082
Toscana	MASSA CARRARA	0,007510945176	0,005467946536
Toscana	PISA	0,011616795416	0,011679235153
Toscana	PISTOIA	0,006057648850	0,009978614716
Toscana	PRATO	0,004673479240	0,004737104315
Toscana	SIENA	0,005592291364	0,005345452707
Umbria	PERUGIA	0,047191981718	0,013314840609
Umbria	TERNI	0,004218691709	0,008077000496
Marche	ANCONA	0,008216650382	0,013458845734
Marche	ASCOLI PICENO	0,014904106373	0,009891339818
Marche	MACERATA	0,004893518978	0,008841283647
Marche	PESARO E URBINO	0,009615488724	0,008547470055
Lazio	FROSINONE	0,011872669193	0,006902080974
Lazio	LATINA	0,006142403964	0,010471333575
Lazio	RIETI	0,004344773396	0,004334027777
Lazio	ROMA	0,048164740184	0,058517202790
Lazio	VITERBO	0,006892640573	0,009065536483
Abruzzo	CHIETI	0,013854702960	0,014972593177
Abruzzo	L'AQUILA	0,008540434267	0,005159851685
Abruzzo	PESCARA	0,009816288352	0,007185269036
Abruzzo	TERAMO	0,004988427785	0,006396313209
Molise	CAMPOBASSO	0,006151368306	0,006100446707
Molise	ISERNIA	0,002753677407	0,002574336962
Campania	AVELLINO	0,004408655748	0,005557565190
Campania	BENEVENTO	0,004024317567	0,006336756415
Campania	CASERTA	0,012391397334	0,011060995322
Campania	NAPOLI	0,032946299152	0,062015659765
Campania	SALERNO	0,017784634968	0,015837636848



Regione	Provincia	Coefficiente di riparto relativo alla Spesa utilizzata per la stima dei Fabbisogni Standard	Coefficiente di riparto relativo al Fabbisogno Standard
Puglia	BARI	0,041476453231	0,022938343116
Puglia	BRINDISI	0,009059565475	0,008624169515
Puglia	FOGGIA	0,007184715564	0,015507065830
Puglia	LECCE	0,026799343140	0,011996740435
Puglia	TARANTO	0,006521173881	0,008797595112
Basilicata	MATERA	0,003938638290	0,004693235101
Basilicata	POTENZA	0,008884648944	0,006161889352
Calabria	CATANZARO	0,013595370019	0,007121626380
Calabria	COSENZA	0,024643856230	0,024922789363
Calabria	CROTONE	0,005914003910	0,005493436963
Calabria	REGGIO CALABRIA	0,010011401380	0,009547249752
Calabria	VIBO VALENTIA	0,005732786680	0,003829551739

