

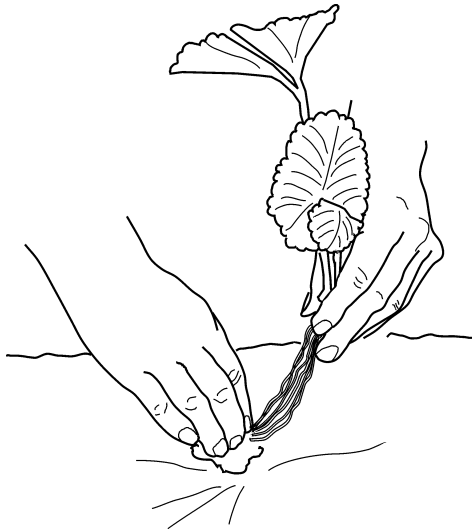
METODO PARA PLANTAR A MANO LAS PLANTAS RECIEN CAVADAS CON RAICES EXPUESTAS

E. B. Poling¹, S. Navey-Davis², and G.E. Miller³

- A. El corte de las raíces – Corte las raíces hasta 5-6 pulgadas antes de plantar las plantas recién cavadas.
- B. Trabajen en grupos de 3 – 1 persona deja caer la planta, 2 la plantan. Déjenlas caer de los bultos de uno en uno para mantener mojadas las raíces. Déjenlas caer para que la parte más baja de las raíces esté más cerca del hoyo para la planta.
- C. Para poner las plantas por mano:



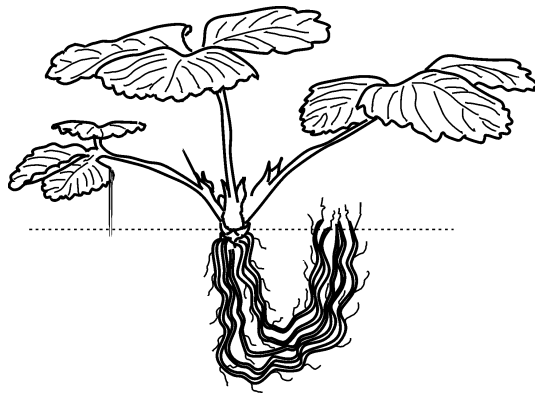
1. Primero, abre el hoyo para la planta con la mano o con el desplantador hasta unos 5-6 pulgadas.



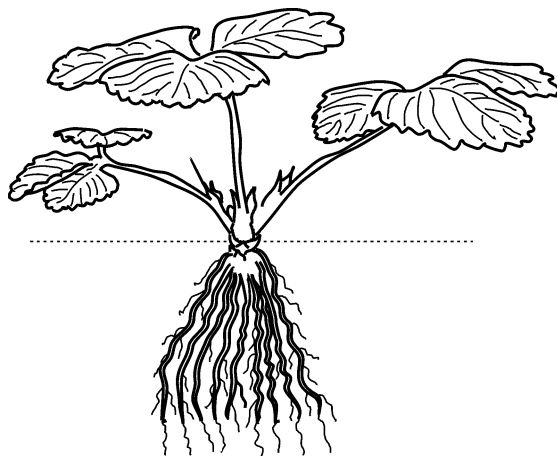
2. Entonces, agarre la planta con la mano y ponga las raíces un poco arriba del hoyo para la planta. Con la otra mano, presione los dedos *contra la parte más baja* de las raíces.



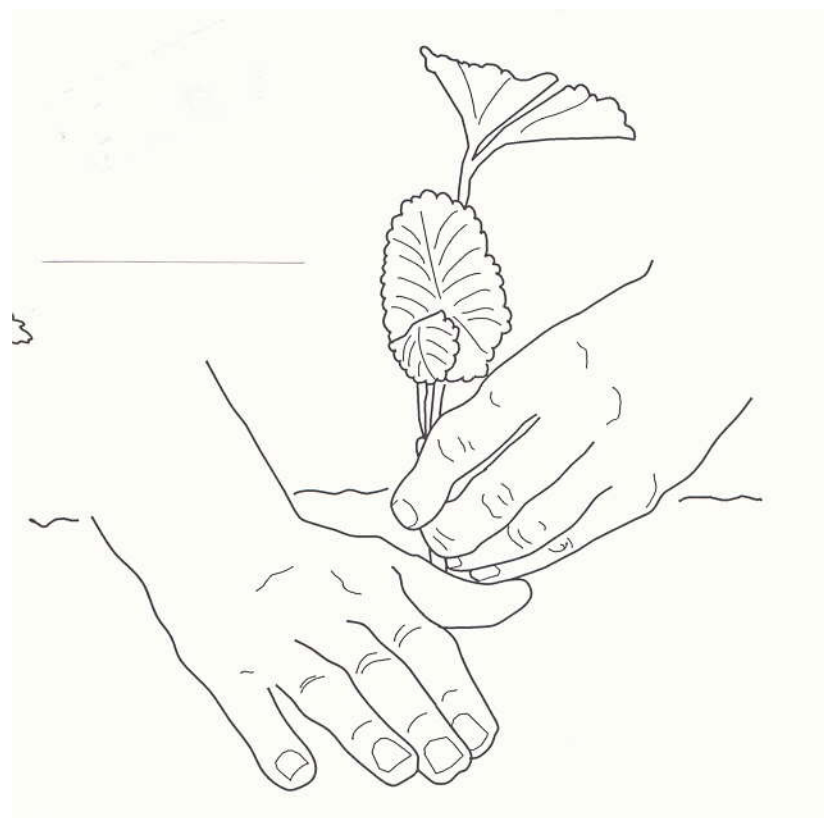
3. Entonces, empuje las raíces todo abajo dentro del hoyo para la planta.



4. Si los dedos no están en la posición correcta en las raíces, es posible causar un daño llamado "J-rooting" y las plantas pueden crecer mal or morir.



5. Después de plantar, todas las raíces tienen que estar bajo la superficie de la tierra. No ponga la planta recién cavada tan honda que esté cubierto "el punto de crecer" – las hojas nuevas no crecerán como deben si esta parte está cubierta por la tierra, y la planta crecerá mal o morirá.



6. Use the palm of the hand to abarrotar the soil against the roots as the final step of planting.

D. Precauciones importantes:

1. Las plantas recién cavadas son blandas y hay que tener **MUCHO CUIDADO** para **no romper los tallos**. Si todos los tallos ya están dañados o rotos – deseche la planta y póngala en el medio de la fila.
2. Notifique al supervisor inmediatamente si encuentra un bulto de plantas con hojas que **NO** están verdes o sanas (enegrecidas o con hojas de color café). También, si hay una parte concava y oscura en el tallo, infórmele a alguien.

¹ E. B. Poling. Professor, Dept. Hort. Sci., NCSU

² Susan Navey-Davis, Lecturer, Foreign Languages and Literature, NCSU

³ Gregory Miller, Graphics Coordinator, CALS-Communication Services, NCSU