

Titulo de la clase: Creación de un sitio web, para la divulgación de mi empresa de servicios



**INSTITUCIÓN EDUCATIVA
INEM "JORGE ISAACS" DE CALI**
RESOLUCIÓN No. 007 DEL 5 DE ENERO DE 2003 (Art. 7)
DE LA SECRETARÍA DE EDUCACIÓN MUNICIPAL
Condecoraciones Simón Bolívar y Aidee Guerrero



“El aprendizaje es un tesoro que seguirá a su
dueño a cualquier lugar”. Proverbio chino.
!Bienvenidos!

Área Tecnología e informática
Año lectivo 2019



La educación
es de todos

Mineducación



MOMENTOS DE LA CLASE



Introducción

Saludo, asistencia, acuerdos de convivencia,
Momentos de la clase:



2 min

Momento 1 – Exploración:

Contextualización, reconocimiento de ideas previas:
trabajo cooperativo, relaciones con el nuevo
aprendizaje.

15 min

Momento 2- Estructuración Y Momento 3 -

Práctica: Conceptualización, ejemplos, diseño del sitio
web en google site - alfabetización, preguntas con
paletas de nombres, invitación a foro.

15 min

Momento 4 – Transferencia:

Socialización de los procedimientos utilizados: Revisión
del sitio web creado - creación de la entrada “Quienes
somos”.

8 min

Momento 5– Valoración:

Tarea con padres de familia, evaluación formativa:
boleta de salida, Reflexión de la experiencia y aspectos
a mejorar.

10 min

Acuerdos

¿Cómo trabajamos mejor?.

- Pedir la palabra.
- Escuchar la clase.
- Respetar el aporte del compañero.
- Dejar el teléfono en silencio y encima de la mesa para evitar distracciones.

Tiempo de la clase 50 min.



Tomemos notas



Participación activa en el desarrollo de la clase



Que la tecnología no nos aparte de la actividad



Aprovechemos el tiempo



Momento 1 – Exploración:

Contextualización, reconocimiento de ideas previas, acuerdos de convivencia y relaciones con el nuevo aprendizaje.



- Distribución del salón por equipos de empresa.
- Bienvenida e invitación a participación de padre de familia.

Momento 1 – Exploración:



META DE APRENDIZAJE

Crear un sitio web para la divulgación de la empresa de servicios que se lleva a cabo en la fase de ejecución SENA, el cual les permitirá socializar su idea de empresa en escenarios académicos.

Momento 1 – Exploración:



OBJETIVOS

- Reconocer y reflexionar sobre la importancia del uso una página web, para la mejora de las diferentes gestiones comerciales y comunicativas de las pequeñas empresas, bajo el contexto de formación empresarial.
- Publicar la micro empresa creada desarrolla en la fase de ejecución bajo el acompañamiento y tutoría INEM – SENA, a través de un sitio web creado en la plataforma google site.

Momento 1 – Exploración:



DESEMPEÑOS ESPERADOS

- Reconozco y reflexiono sobre la importancia del uso una página web, para la mejora de las diferentes gestiones comerciales y comunicativas de las pequeñas empresas.
- Creo un sitio web en la plataforma google site, para ir publicando todo lo relacionado con mi empresa de servicios, la cual se desarrolla en la fase de ejecución bajo el acompañamiento y tutoría INEM - SENA.

Regido bajo la escala de valoración SIEE INEM.

Momento 1 – Exploración:

REVISIÓN DE SABERES PREVIOS: Estrategias de gestión de aula **Escrituario y cuchichear**, desde el trabajo cooperativo.

5 Min trabajo - 3 min socialización.



¿Qué ventajas podría tener una página web en una empresa de servicios?




ALCALDIA DE SANTAGO DE CALI

INSTITUCIÓN EDUCATIVA
INEM "JORGE ISAACS" DE CALI
RESOLUCIÓN No. 007 DEL 5 DE ENERO DE 2009 (Art. 7)
DE LA SECRETARÍA DE EDUCACIÓN MUNICIPAL.
Coordinadores: Nilsa Bolívar y Alda Guerrero

MOMENTO I
ESTRATEGIA DE AULA ESCRITUARIO EXPLORACIÓN DE IDEAS PREVIAS

¿QUE VENTAJAS PODRIA TENER UNA PAGINA WEB EN UNA EMPRESA DE SERVICIOS?



ROLES DE LOS INTEGRANTES DEL EQUIPO

EL SUPERVISOR Y MOTIVADOR: Estudiante supervisor del tono de voz en el equipo, encargado de formentar la participación y recoger la bolsa de materiales que entrega la docente

EL COMPENDIADOR: Estudiante encargado de llevar el registro de manera sintetizada.

EL INTEGRADOR DE IDEAS: Estudiante encargado de ampliar e integrar las ideas en este formato y entregarlo.

1

ESTRATEGIAS GESTION DE AULA

Escrituario

1 **ESTRATEGIAS PARA EL INICIO DE LA CLASE**

Escribir durante 3 minutos a partir de una pregunta como: ¿Qué sabes sobre...?, ¿Qué se te ocurre?, ¿Qué piensas cuando te dicen...?

1

ESTRATEGIAS GESTION DE AULA

Cuchichear

1 **ESTRATEGIAS PARA EL INICIO DE LA CLASE**

Consiste en que los estudiantes dentro de los grupos cooperativos conversen durante breve tiempo para reflexionar sobre un tema a tratar o una pregunta. El objetivo es lograr una gran disposición al intercambio sobre el tema para iniciar la clase.

Momento 1 – Exploración:



Roles para el trabajo cooperativo

ROLES DE LOS INTEGRANTES DEL EQUIPO

EL SUPERVISOR Y MOTIVADOR: Estudiante supervisor del tono de voz en el equipo, encargado de formentar la participación y recoger la bolsa de materiales que entrega la docente.



EL COMPENDIADOR: Estudiante encargado de llevar el registro de manera sintetizada.



EL INTEGRADOR DE IDEAS: Estudiante encargado de ampliar e integrar las ideas en este formato y entregarlo.



Tomado de Roles en el aprendizaje cooperativo. Colombia aprender.

http://aprende.colombiaaprende.edu.co/sites/default/files/naspublic/roles_aprendizaje_cooperativo.pdf



Momento 2- Estructuración Y

Momento 3 - Práctica:

Conceptualización, ejemplos, diseño del sitio web en google site - alfabetización, preguntas con paletas de nombres, invitación a foro.



- 15 minutos.
- Se tiene en cuenta el estilo de aprendizaje = materiales en el sitio web = Repetir la clase en cualquier momento.
- Estrategia: Definición operativa de conceptos = Palitos de helados.



5 motivos

Para crear una página web de tu negocio

- **1**
Hay personas buscándote en internet
Una página web de tu negocio te permite mostrar tu información **24 horas al día los 365 días del año**
- **2**
Mejorará la imagen de tu negocio
Piensa en tí mismo como usuario: las empresas que ofrecen más información en sus sitios web generan mayor confianza, ¿verdad?
Si ha cambiado tu forma de comprar, ¿por qué no cambias tu forma de vender?
- **3**
¡Tus competidores ya tienen!
¿Has probado a buscar tus **palabras clave + tu ciudad** en Google? Observa como actúa la competencia, ¡no te quedes fuera!
- **4**
Mejora el posicionamiento de tu marca
Aparecerás en las **búsquedas de negocios** como el tuyo que hagan los usuarios
- **5**
Puede albergar muchos servicios
Gestión de clientes, selección de personal, chat para informar a los usuarios... ¡**multiplica tus opciones!**

 @nataliadpf
@enclaveproductiva.es

- Abrir el sitio web de clase:

<https://tecnoinemcali.jimdofree.com/grado-11/>

- Luego ubicarse en el recurso:

[La pagina web en tu pequeña empresa:](#)

<https://enclaveproductiva.es/beneficios-de-una-web-para-tu-negocio/>

- Ver el ejemplo de sitio web de una pequeña empresa:

<https://enclaveproductiva.es/portfolio/web-corporativa-descubre-sus-beneficios/>

- Reflexión:

- ✓ PEI – Visión Inem = Competencias siglo XXI.
- ✓ Importancia del tema en su especialidad = planeación de tecnología guía 30.
- ✓ Intercambio académico = Invitación a foro y a feria empresarial.
- ✓ Necesidades de los estudiantes - contexto: “El Inem está rodeado de un contexto industrial y empresarial – solicitud de aprendices”.

Momento 2- Estructuración Y Momento 3 - Práctica:

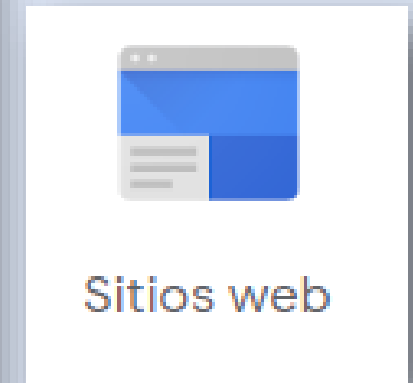

- Se les pide a los estudiantes saquen su cuaderno y tomen apuntes durante la alfabetización en la creación y diseño del sitio web desde la plataforma google sites.
- Abrir el tutorial que está en el blog: <https://www.abrirllave.com/google-sites/guion-del-tutorial.php>.

Recuperado de PesCarlos, (s.f). Tutoriales de informática. Docencia en Informática (Navarra y Madrid). Tutorial de Google Sites.

Se accede al google site y se crea el sitio web asignándole un nombre, se le recuerda a los estudiantes que ese sitio sirve para divulgar su propuesta de pequeña empresa que está elaborando con el sena, por tanto debe llevar el nombre de su empresa, al final 11-12.

Ejemplo: serviciosmg11-12.google sites.com

Se crea paso a paso la entrada principal del blog. La cual tendrá el nombre de su empresa y el logo del colegio Inem.






Momento 4 – Transferencia:

Socialización de los procedimientos utilizados: Revisión del sitio web creado - creación de la entrada “Quienes somos”.



- 8 minutos.
- Socialización de los procedimientos utilizados: Revisión del sitio web creado - creación de la entrada “Quienes somos”.



¿ALCANZAMOS LO PROPUESTO?

Con el pulgar indicaremos si alcanzamos, o no, lo propuesto



Momento 5– Valoración:

Tarea con padres de familia,
evaluación formativa: boleta de salida,
Reflexión de la experiencia y aspectos
a mejorar.



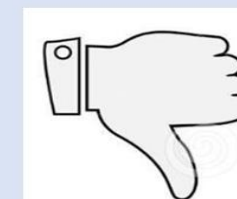
- 10 minutos.
- Evaluación formativa: Boleta de salida, socialización, tarea.

¿ALCANZAMOS LO PROPUESTO?

- ¿Se logró el reconocimiento sobre la importancia del uso una página web, para la mejora de las diferentes gestiones comerciales y comunicativas de las pequeñas empresas y y reflexiono al respecto?.
- ¿Se logró la creación de un sitio web en la plataforma google site, para ir publicando todo lo relacionado con mi empresa de servicios, la cual se desarrolla en la fase de ejecución bajo el acompañamiento y tutoría INEM – SENA?.

¿ALCANZAMOS LO PROPUESTO?

Con el pulgar indicaremos si alcanzamos, o no, lo propuesto



Momento 5: Valoración



ESTRATEGIAS DE EVALUACIÓN FORMATIVA

INSTITUCIÓN EDUCATIVA
INEM "JORGE ISAACS" DE CALI
RESOLUCIÓN No. 007 DEL 4 DE ENERO DE 2003 (Art. 7°)
DE LA SECRETARÍA DE EDUCACIÓN MUNICIPAL
Condecoraciones Ninón Bolívar y Alda Guerrero

GRADO 11-12 – BOLETA DE SALIDA Fecha: Junio 10 2019 Estudiantes: _____

¿Lo aprendido lo puedo aplicar en...?	
Menciona una ventaja que va a tener tu página web, en tu micro empresa de servicios.	
Escribe el proceso para crear una entrada en la página desde Google site.	
Apreciación sobre la clase	

Material adaptado del Proyecto de Evaluación Formativa de la Agencia de Calidad de la Educación de Chile. <http://www.agenciaeducacion.cl>



1. Los estudiantes deben reflexionar sobre lo trabajado en clase, utilizando la estrategia de evaluación: **boleta de salida**, donde escribe sobre lo que aprendieron hoy, cómo les ayudó el trabajo cooperativo en la resolución de problemas. Se socializa brevemente lo que escribieron.

INSTITUCIÓN EDUCATIVA
INEM "JORGE ISAACS" DE CALI
RESOLUCIÓN No. 007 DEL 4 DE ENERO DE 2003 (Art. 7°)
DE LA SECRETARÍA DE EDUCACIÓN MUNICIPAL
Condecoraciones Ninón Bolívar y Alda Guerrero

DOCUMENTO DE AUTORIZACIÓN DE USO DE IMAGEN SOBRE FOTOGRAFÍAS Y FIJACIONES AUDIOVISUALES (VIDEOS) PARA USO PÚBLICO

Atendiendo al ejercicio de la Patria Potestad, establecido en el Código Civil Colombiano en su artículo 288, el artículo 24 del Decreto 2020 de 1974 y la Ley de Infancia y Adolescencia, el colegio _____ solicita la autorización escrita del padre/madre de familia o acudiente del (la) estudiante _____, identificado(a) con tarjeta de identidad número _____, alumno de la Institución Educativa _____, publique fotos de la actividad creación de la empresa de servicios SENA, que se realiza en la fase de ejecución y será evaluada en la feria expotecnológica laboral.

Autorizo, _____

Nombre del padre/madre de familia o acudiente _____ Cédula de ciudadanía _____

Nombre del estudiante _____ Tarjeta de Identidad _____

Fecha ____/____/____



2. Para lo anterior, al final de la clase, se entrega el **permiso de los padres de familia** y se les pide a los estudiantes le **pregunten a sus padres o acudientes**, si para ellos una página web es importante cuando se tiene en una pequeña empresa y cuales han visto en su cotidianidad, además, mostrarles el sitio que se está creando para recibir su opinión, **las respuestas debe ser socializadas la siguiente clase, desde la estrategia tarea.**

Referencias

- PesCarlos, (s.f). Tutoriales de informática. Docencia en Informática. Tutorial de Google Sites. España. Recuperado de <https://www.abrirllave.com/google-sites/guion-del-tutorial.php>
- De la peña, Natalia. (Agosto, 2018). EnClaveProductiva. 5 motivos para hacer una página web de tu negocio. Editora y Redactora de Contenidos Web en constante formación. España. Recuperado de <https://enclaveproductiva.es/beneficios-de-una-web-para-tu-negocio/>
- PesCarlos, (s.f). Tutoriales de informática. Docencia en Informática. Tutorial de Google Sites. España. Recuperado de <https://www.abrirllave.com/google-sites/guion-del-tutorial.php>
- De la peña, Natalia. (Agosto, 2018). EnClaveProductiva. 5 motivos para hacer una página web de tu negocio. Editora y Redactora de Contenidos Web en constante formación. España. Recuperado de <https://enclaveproductiva.es/beneficios-de-una-web-para-tu-negocio/>



La educación
es de todos

Mineducación

GRACIAS POR SU PARTICIPACIÓN



**Institución Educativa
INEM Jorge Isaacs**

**Unidos en el amor formamos
la mejor Institución**