

Patines de roldanas sobre raíles MGE con casetes de cojinetes de sustentación

Empalmadura de correa, correa dentada LF12



Empalmadura de correa (A) para la fijación de la correa dentada (B) en el lado frontal del carro.

Paso de la correa dentada
- AT10

Material:

- Empalmadura de correa: aluminio, lacado en negro
- Correa dentada: PU con alambres de acero integrados



00106058

Empalmadura de correa

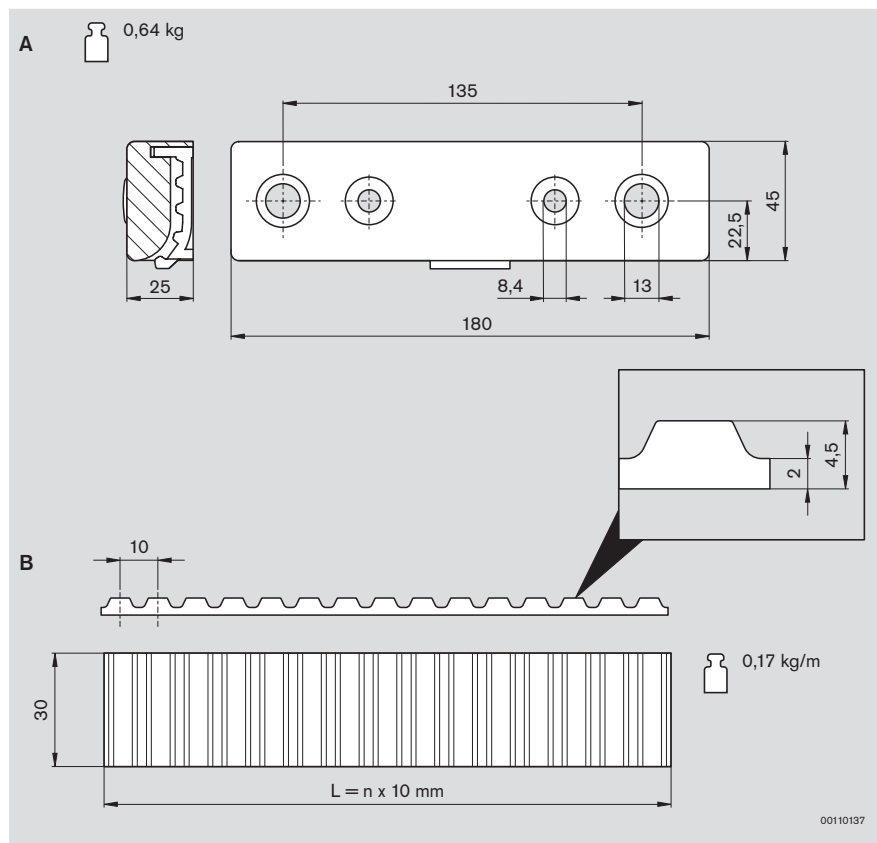
		Nº	Fastening Set
A	LF12	2	2x (FS1, FS2, FS3, FS4), 4xFS5

Correa dentada


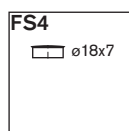
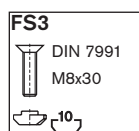
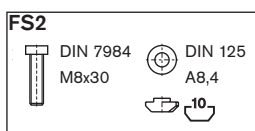
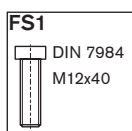
		LE 1 x L = ... mm
B	LF12	3 842 994 821/... 300 mm ≤ L ≤ 50000 mm

Correa dentada

		LE 1 x L = 50000 mm
B	LF12	3 842 526 422



00110137




Tecnica di guida lineare · Técnica de guías lineales · Técnica de guía linear

Graffa per cinghie, cinghia dentata LF12

Empalmadura de correa, correa dentada

Fecho de correia, correia dentada



■ Graffa per cinghie per il fissaggio della cinghia dentata sulla parte anteriore del carrello portante.

Passo della cinghia dentata
– AT10

Materiali:
– graffa per cinghia: alluminio, laccato nero
– cinghia dentata: PU con fili di acciaio incorporati

■ Empalmadura de correa para la fijación de la correa dentada en el lado frontal del carro.

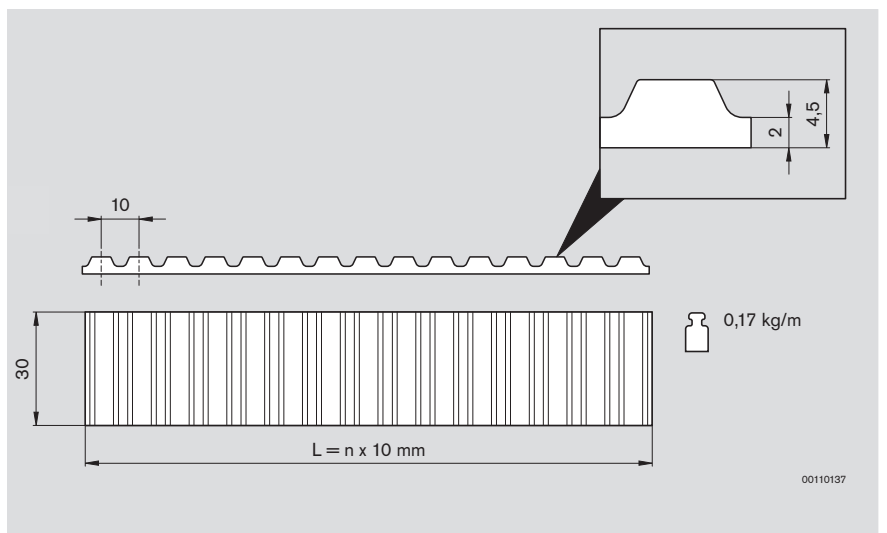
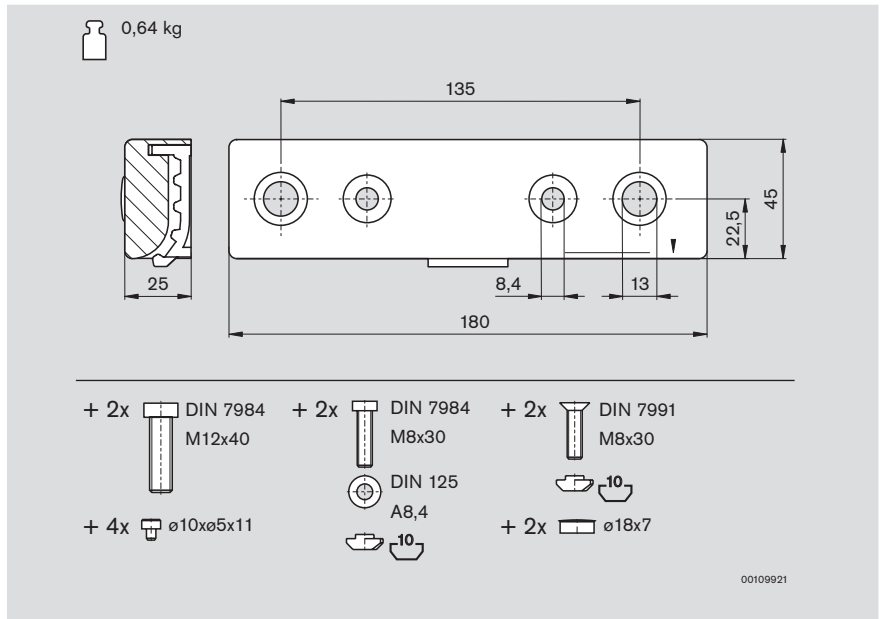
Paso de la correa dentada
– AT10

Material:
– empalmadura de correa: aluminio, lacado en negro
– correa dentada: PU con alambres de acero integrados

■ Fecho de correia para fixar a correia dentada no lado da frente do carro de roletes.

Passo da correia dentada
– AT10

Material:
– fecho de correia: alumínio, esmaltado preto
– correia dentada: PU com fios de aço incorporados



Graffa per cinghia LF12
Empalmadura de correa
Fecho de correia

Nr./No./N°
2 3 842 535 680

Cinghia dentata LF12
Correa dentada
Correia dentada

LE 1 x L = ... mm
3 842 994 821 / ...
300 mm ≤ L ≤ 50000 mm

LE 1 x L = 50000 mm
3 842 526 422