

Gobierno del Estado de Puebla

Secretaría de Gobernación

Orden Jurídico Poblano

Plan Municipal de Desarrollo de San Gregorio Atzompa, Puebla, 2021-2024

Versión Resumida



REFORMAS

Publicación

Extracto del texto

30/nov/2022 ACUERDO de Cabildo del Honorable Ayuntamiento del Municipio de San Gregorio Atzompa, de fecha 14 de enero de 2022, por el que aprueba el PLAN MUNICIPAL DE DESARROLLO DE SAN GREGORIO ATZOMPA, PUEBLA, 2021-2024; asimismo, mediante acuerdo de Cabildo de fecha 28 de febrero de 2022, aprueba la publicación de la Versión Resumida.

CONTENIDO

PLAN MUNICIPAL DE DESARROLLO DE SAN GREGORIO ATZOMPA, PUEBLA.....	3
I. Mensaje del Presidente	3
II. Introducción	3
III. Marco Jurídico.....	4
IV. Estructura Orgánica	4
V. Metodología.....	4
VI. Participación Ciudadana	5
VII. Diagnóstico-Análisis de la Situación Actual.....	18
XVIII. Proyección de los Ingresos Municipales 2021-2024	32
XIX. Bibliografía	34
RAZÓN DE FIRMAS.....	35

**PLAN MUNICIPAL DE DESARROLLO DE SAN GREGORIO
ATZOMPA, PUEBLA**

VERSIÓN RESUMIDA

HONORABLE CABILDO

JOSÉ AVELINO MARIO MERLO ZANELLA. PRESIDENTE MUNICIPAL
CONSTITUCIONAL

LOYOLA ZÚÑIGA QUINTO. SÍNDICO MUNICIPAL

JORGE LAZO OCAMPO. REGIDOR: (GOBERNACION, JUSTICIA,
SEGURIDAD PÚBLICA Y PROTECCION CIVIL)

ANTONIO BRONCA STEFANONI. REGIDOR: (PATRIMONIO Y HACIENDA
PÚBLICA MUNICIPAL)

ADRIÁN HUITZIL TOXQUI. REGIDOR: (DESARROLLO URBANO, OBRAS Y
SERVICIOS PÚBLICOS)

ANA GABRIELA CUAHUEY CUATLE. REGIDOR: (INDUSTRIA,
COMERCIO, AGRICULTURA Y GANADERÍA)

EDITH ZAGO COLOMBO. REGIDOR: (SALUBRIDAD Y ASISTENCIA
PÚBLICA, DESARROLLO SOCIAL, GRUPOS VULNERABLES, PERSONAS
CON DISCAPACIDAD)

AMPARO GALEAZZI BORTOLINI. REGIDOR: (EDUCACIÓN PÚBLICA,
ACTIVIDADES CULTURALES, DEPORTIVAS Y SOCIALES)

PAOLA GALEAZZI MERLO. REGIDOR: (ECOLOGÍA Y MEDIO AMBIENTE Y
LIMPIA, PARQUES Y JARDINES)

ISABEL TEXCA CUAHUIZO. REGIDOR: (TURISMO, JUVENTUD E
IGUALDAD DE GÉNERO)

I. Mensaje del Presidente

“Consultar versión larga del PMD gestión 2021-2024, ya que la presente es una versión ejecutiva para efectos de publicación en el Periódico Oficial del Estado de Puebla, la cual fue aprobada mediante sesión de cabildo de fecha 28 de febrero de 2022”

Consulta:

https://atzompa.airdocs.cloud/Generales/PMD%20SG%20ATZOMPA%2021-24_VFINAL.pdf

II. Introducción

Consultar versión larga del PMD gestión 2021-2024, ya que la presente es una versión ejecutiva para efectos de publicación en el

Periódico Oficial del Estado de Puebla, la cual fue aprobada mediante sesión de cabildo de fecha 28 de febrero de 2022”

Consulta:

https://atzompa.airdocs.cloud/Generales/PMD%20SG%20ATZOMPA%2021-24_VFINAL.pdf

III. Marco Jurídico

Constitución Política de los Estados Unidos Mexicanos: Artículos 25, 26, 115 y 134.

Ley de Planeación: Artículos 1,2,14 33 y 34

Ley Federal de Presupuesto y Responsabilidad Hacendaria: Artículos 24, 25 y 52

Ley de Disciplina Financiera de las Entidades Federativas y los Municipios: Artículo 18

Constitución Política del Estado Libre y Soberano de Puebla: Artículo 107

Ley de Planeación para el Desarrollo del Estado de Puebla: Artículos 1, 2, 3 4, 5, 6, 9, 10, 11, 12, 16, 17, 18, 19, 21, 22, 23, 24, 27, 28, 31, 32, 37, 38, 39, 41, 48, 49, 51, 52, 53, 56, 62, 63, 64, 65, 66, 67, 68, 69, 71, 72, 75, 76, 77, 78, 79, 84 y 85

Ley Orgánica Municipal: Artículos 78, 91, 101, 102, 103, 104, 105, 106, 107, 108, 109, 110, 112, 113, 114, 115, 116 y 117

IV. Estructura Orgánica

“Consultar versión larga del PMD gestión 2021-2024, ya que la presente es una versión ejecutiva para efectos de publicación en el Periódico Oficial del Estado de Puebla, la cual fue aprobada mediante sesión de cabildo de fecha 28 de febrero de 2022”

Consulta:

https://atzompa.airdocs.cloud/Generales/PMD%20SG%20ATZOMPA%2021-24_VFINAL.pdf

V. Metodología

En este sentido, en la figura siguiente, se aprecian las actividades realizadas para la integración del presente Plan Municipal de

Desarrollo, las cuales coinciden con las cuatro etapas señaladas por la Secretaría de Planeación y Finanzas del Estado de Puebla¹.



Figura. Etapas de Elaboración del PMD 2021-2024.

Fuente: Guía para la Elaboración de Planes Municipales de Desarrollo 2021.

“Consultar versión larga del PMD gestión 2021-2024, ya que la presente es una versión ejecutiva para efectos de publicación en el Periódico Oficial del Estado de Puebla, la cual fue aprobada mediante sesión de cabildo de fecha 28 de febrero de 2022”

Consulta:

https://atzompa.airdocs.cloud/Generales/PMD%20SG%20ATZOMPA%2021-24_VFINAL.pdf

VI. Participación Ciudadana

Con base en la aplicación de la metodología descrita en el capítulo anterior, se resumió en el siguiente esquema, la participación social considerando como área de enfoque de trabajo en conjunto con la ciudadanía en el ejercicio de participación ciudadana, la cabecera municipal (San Gregorio Atzompa) y la Junta Auxiliar (Chipilo de Francisco Javier Mina), conforme a los siguientes esquemas.

Municipio:	San Gregorio Atzompa
Localidad:	San Gregorio Atzompa
Rubro	Infraestructura básica

¹ Para mayor detalle referirse a la Guía para la elaboración de Planes Municipales de Desarrollo 2021

identificado		Obra Pública
No.	Problemática	Probables soluciones
1	Infraestructura básica escasa o deteriorada	Rehabilitación de espacios y calles
		Participación de la ciudadanía en los proyectos
		Reparación de caminos y vías públicas
		Mejoramiento de caminos de terracería (pavimentación, acoquinamiento o concreto hidráulico)
Rubro identificado		Electrificación
2	Insuficiente cobertura de red eléctrica	Mejorar la cobertura
		Rehabilitar la red existente
		Cuidar las redes que ocupa la industria
Rubro identificado		Alumbrado Público
3	Red de Alumbrado Público insuficiente	Mejorar la cobertura y reparar las lámparas dañadas
		Ampliar la cobertura del alumbrado público
Rubro identificado		Agua Potable y Drenaje
4	Red de agua potable y drenaje obsoleta	Ampliación de red de agua potable y drenaje
		Mantenimiento a las redes agua potable y drenaje
Municipio:		San Gregorio Atzompa
Localidad:		San Gregorio Atzompa/Chipilo de Francisco Javier Mina
Rubro identificado		Infraestructura básica
		Mejoramiento de espacios
No.	Problemática	Probables soluciones
5	Las tiendas no cuentan con mingitorios	Regular los comercios para que cuenten con la infraestructura para prestar servicios
6	El panteón municipal es insuficiente	Construcción del panteón

7	Falta de espacios para recreación, esparcimiento y deporte	Adecuación de los espacios existentes
		Construcción de espacios
8	Falta de espacios para adultos mayores	Mejoramiento de espacios para adultos mayores
9	Iglesia en malas condiciones	Proyecto de reconstrucción
10	Falta de espacio destinado a mercado municipal	Adecuación de espacios
Rubro identificado		Caminos y vialidades
11	Calles en mal estado	Pavimentación, mantenimiento y habilitación de calles
12	Falta de mantenimiento a las vías públicas	Pintar banquetas y topes.
13	Baches en vialidades	Re encarpetamiento y bacheo
14	Falta de espacios para autos en la presidencia	Reubicar los autos que se quedan enfrente de la Presidencia ya que dan mal aspecto e interfieren con la vialidad
15	Falta de señalética	Colocar señalamientos
Rubro identificado		Infraestructura Educativa
16	Falta de apoyos para el sector educativo	Gestionar apoyos
17	Estancia escolar sucia	Mantenimiento a estancias o en su caso, organización de comités para su limpieza
18	Infraestructura escolar insuficiente	Construcción de espacios
		Mejoramiento a la infraestructura existente
		Construcción o gestión para un espacio de educación superior tecnológica
19	Mala atención a docentes	Apoyos a docentes
Rubro identificado		Infraestructura en Salud
20	Clínica de salud en mal estado	Mantenimiento a la infraestructura
21	Falta de equipamiento en la clínica de salud	Dotar de equipo
		Dotar de personal

		Dotar de equipo
22	Equipamiento en mal estado	Comprar ambulancia
23	Insuficiencia y mala atención en clínicas	Proporcionar atención las 24 horas
		Capacitar al personal de salud en atención médica
Rubro identificado		Infraestructura y atención a personas vulnerables y con discapacidad
24	Falta de apoyo a mujeres	Programas de promoción de equidad de género
		Programas de apoyos a mujeres
		Programas contra violencia de género
25	Presencia alta de jóvenes con problemas de alcohol y drogas	Programas de apoyo
		Espacios para rehabilitación
26	Falta de espacios para personas con discapacidad	Habilitación de calles y avenidas
		Espacios públicos incluyentes
Rubro identificado		Desarrollo Urbano
27	Inexistencia de un programa de desarrollo urbano	Elaboración de documento
28	Falta de regulación en materia de desarrollo urbano	Regulación de desarrollo urbano e industrial
29	Falta de delimitación territorial	Recuperación de lineamientos territoriales
Rubro identificado		Sustentabilidad
30	Camión recolector de basura obsoleto	Mantenimiento
		Compra de nuevo camión
31	Insuficiente recolección de basura	Mejorar rutas y calendario
32	Falta de políticas en materia de sustentabilidad	Programas de manejo de residuos solidos
		Programas de cultura de cuidado del medio ambiente
Rubro identificado		Gobernanza
		Seguridad Pública

33	Vigilancia insuficiente	Atención oportuna
		Instalación de más cámaras de vigilancia
34	Elementos de seguridad poco calificados	Certificación de policías
		Capacitación a policías
		Equipamiento a policías
35	Falta de regulación en materia de tránsito	Difusión de reglamento
Rubro identificado		Gobernanza
		Ejercicio de gobierno
36	Atención ciudadana deficiente	Mejorar la atención al público
		Certificar a los servidores públicos
37	Poca difusión de los programas de gobierno	Establecer mejores mecanismos de difusión
		Por usos y costumbres establecer mecanismos de perifoneo
Rubro identificado		Fomento económico
		Apoyo al campo
38	Baja rentabilidad agropecuaria	Implementar apoyos a los agricultores y ganaderos del municipio
		Promover programas de cadenas de comercialización
		Mejoramiento al campo

Tabla. Talleres de Participación Ciudadana 2021-2024, Identificación de Problemáticas y Soluciones.

Fuente: Elaboración propia

De la identificación de las problemáticas, se integraron los árboles de problemas objetivos y matriz de indicadores que sirven de sustento para la estructura del presente plan y de la integración del universo de la Inversión Pública.

ÁRBOL DE PROBLEMAS
INFRAESTRUCTURA BÁSICA FISM
GESTIÓN 2021-2024

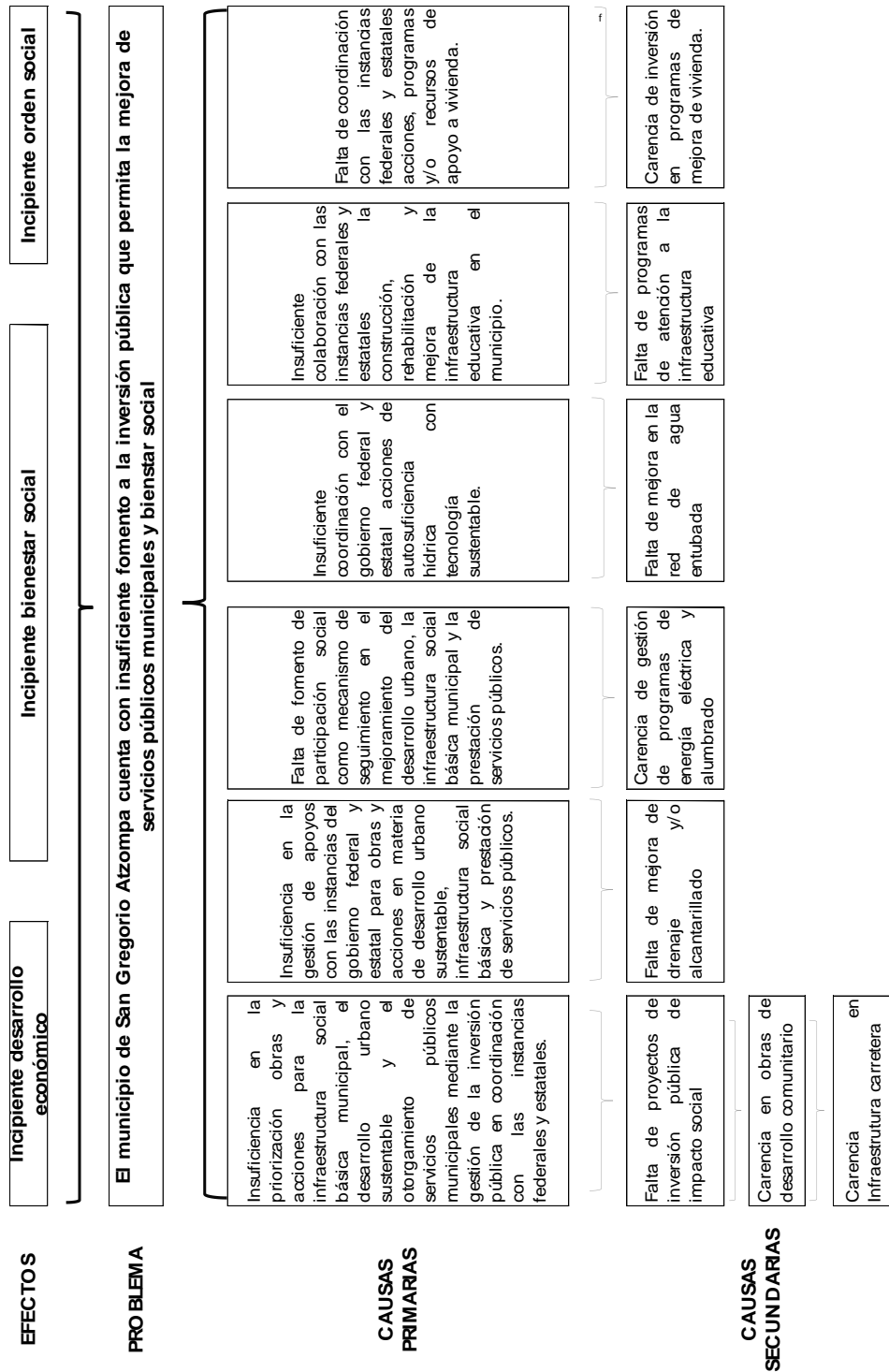


Tabla. Talleres de Participación Ciudadana 2021-2024, Árbol de Problemas FISM

Fuente: Elaboración propia

**ÁRBOL DE OBJETIVOS
INFRAESTRUCTURA BÁSICA FISM
GESTIÓN 2021-2024**

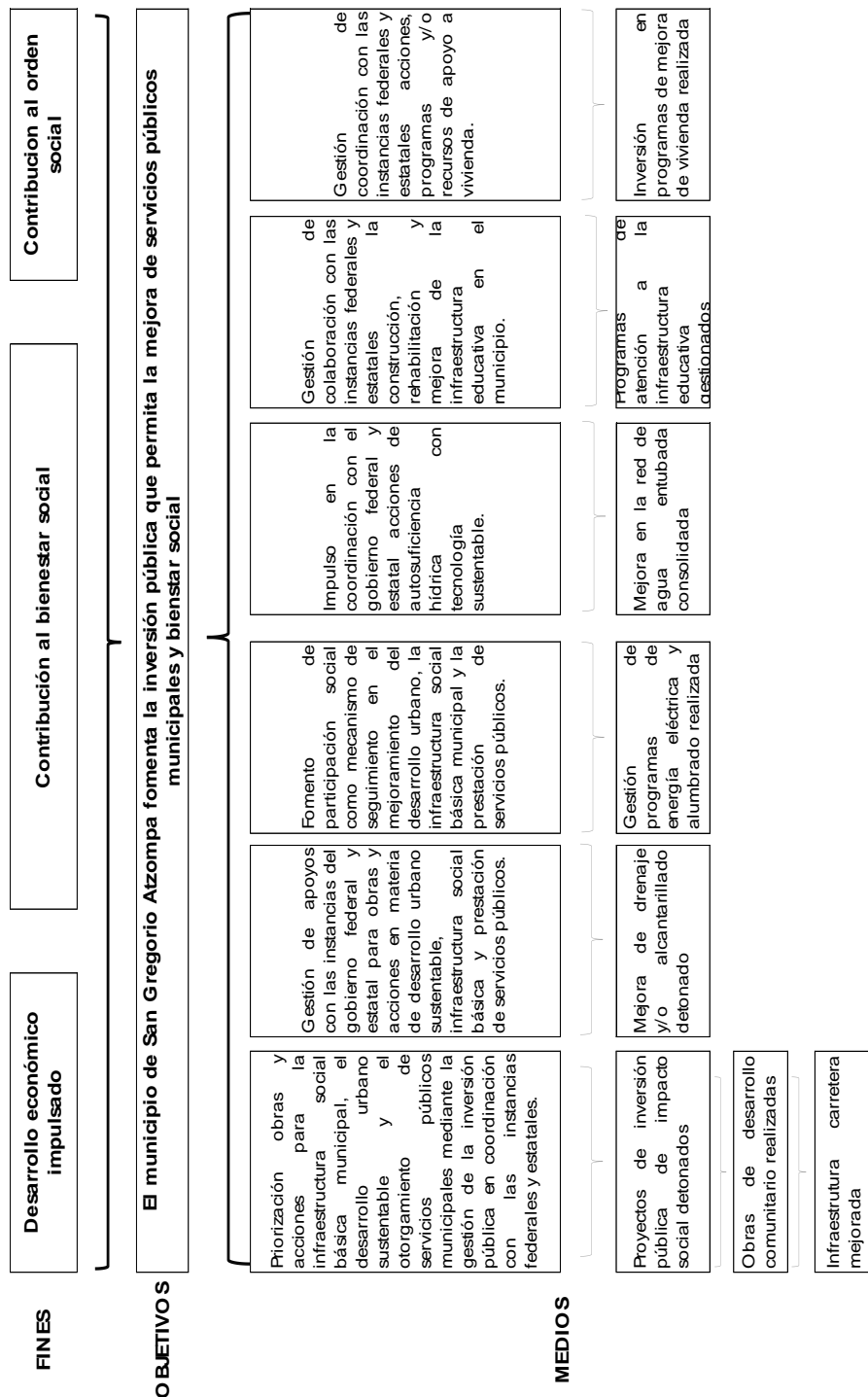


Tabla. Talleres de Participación Ciudadana 2021-2024, Árbol de Objetivos FISM

Fuente: Elaboración Propia

MATRIZ DE INDICADORES DEL RESULTADO
INFRAESTRUCTURA BÁSICA FSM
GESTIÓN 2021-2024

RESUMEN NARRATIVO	INDICADOR	TIPO DEL INDICADOR	UNIDAD DE MEDIDA	FÓRMULA	MEDIOS DE VERIFICACIÓN	SUPUESTOS	ALINEACIÓN PMD 2021-2024	PROGRAMA PRESUPUESTARIO
FIN AL CUAL EL PLAN DE DESARROLLO mediante la mejora del Bienestar Social, CONTRIBUIRÁ DE MANERA SIGNIFICATIVA	Porcentaje de avance de los indicadores contenidos en el Índice de Rezagó de la Secretaría de Bienestar- CONEVAL del ejercicio que se revisa	Estratégico	Índice	(M1/V2)*100	COFLADEMUN		Del Fomento Económico e Inversión Sostenible Inversión Pública y Servicios Públicos	Inversión Pública
PROPÓSITO LO GRADO CUANDO LA EJECUCIÓN DEL PLAN HAYA CONCLUIDO	El municipio de San Gregorio Atzompa mejora la prestación de servicios públicos, el fomento de la inversión pública y el respeto y cuidado del medio ambiente privilegiando la igualdad de oportunidades entre hombres y mujeres.	Estratégico	Porcentaje de población beneficiada con acciones y/o programas ejecutadas con el Fondo FSM	(M1/V2)*100	COFLADEMUN PRIORIZACIÓN DE OBRAS SESIONES DE CABILDO	CAMBO EN REGLAS DE OPERACIÓN DE LOS FONDOS FEDERALES PARA LA PRIORIZACIÓN DE RECURSOS DE RAMO 33 DELIMITACIÓN DE ZAP PRESUPUESTO DE EGRESOS MINISTERIALES DE RAMO 33 CONTINGENCIAS POR DESASTRES NATURALES CONFLICTOS SOCIALES	Del Fomento Económico e Inversión Sostenible Inversión Pública y Servicios Públicos	Inversión Pública
COMPONENTES/RESULTADOS COMPLETADOS DURANTE LA EJECUCIÓN DEL PLAN	Porcentaje de Acciones de combate al rezago social con la priorización de recursos FSM, con enfoque de género	Estratégico	As/acciones/proy	(M1/V2)*100	COFLADEMUN PRIORIZACIÓN DE OBRAS PROGRAMA DE OBRA PÚBLICA SESIONES DE CABILDO CÉDULAS ÚNICAS DE IDENTIFICACIÓN DE OBRAS		Del Fomento Económico e Inversión Sostenible Inversión Pública y Servicios Públicos	Inversión Pública
	Gestionar recursos en obras y acciones de Infraestructura Social Básica y Prestación de Servicios Públicos.	Estratégico		(M1/V2)*100			Del Fomento Económico e Inversión Sostenible Inversión Pública y Servicios Públicos	Inversión Pública
	Gestionar fuentes de financiamiento extraordinarias para debonar proyectos de infraestructura social básica municipal y desarrollo urbano sustentable.	Estratégico		(M1/V2)*100			Del Fomento Económico e Inversión Sostenible Inversión Pública y Servicios Públicos	Inversión Pública
	Promover la participación social para el mejoramiento del desarrollo urbano, la infraestructura social básica municipal y la prestación de servicios públicos.	Estratégico		(M1/V2)*100			Del Fomento Económico e Inversión Sostenible Inversión Pública y Servicios Públicos	Inversión Pública
	Gestionar apoyos federales o estatales para la mejora en Infraestructura Municipal, Servicios Municipales y Mejora de Vivienda.	Estratégico		(M1/V2)*100			Del Fomento Económico e Inversión Sostenible Inversión Pública y Servicios Públicos	Inversión Pública
	Impulsar programas de mejoramiento en el manejo de residuos sólidos y reciclaje, así como en el uso racional de agua que permita el acceso a apoyos económicos de los órdenes federal y estatal	Estratégico		(M1/V2)*100			Del Fomento Económico e Inversión Sostenible Inversión Pública y Servicios Públicos	Inversión Pública

MATRIZ DE INDICADORES DEL RESULTADO
INFRAESTRUCTURA BÁSICA FISM
GESTIÓN 2021-2024

RESUMEN NARRATIVO	INDICADOR	TIPO DEL INDICADOR	UNIDAD DE MEDIDA	FÓRMULA	MEDIOS DE VERIFICACIÓN	SUMUESTOS	ALINEACIÓN PMD 2021-2024	PROGRAMA PRESUPUESTARIO
La administración municipal detona proyectos de inversión pública de impacto social.	Porcentaje de proyectos de inversión pública de impacto social detonados	Gestión	Obras	(V1/V2)*100			Del Fomento Económico e Inversión Sustentable Inversión Pública y Servicios Públicos	Inversión Pública
En esta administración se logra consolidar programas de mejora de drenaje y de alcantarillado	Porcentaje de programas de mejora de drenaje y/o alcantarillado impulsados	Gestión	Obras	(V1/V2)*100			Del Fomento Económico e Inversión Sustentable Inversión Pública y Servicios Públicos	Inversión Pública
Se logra consolidar programas de mejora en la red de agua entubada.	Porcentaje de programas de mejora en la red de agua entubada logrados	Gestión	Obras	(V1/V2)*100			Del Fomento Económico e Inversión Sustentable Inversión Pública y Servicios Públicos	Inversión Pública
Al término de esta gestión, se logran programas de suministro de energía eléctrica y alumbrado.	Porcentaje de programas de programas de energía eléctrica y alumbrado gestionados	Gestión	Obras	(V1/V2)*100	CEDULAS UNICAS DE IDENTIFICACIÓN DE OBRAS	CAMBIO EN REGLAS DE OPERACIÓN DE LOS FONDOS FEDERALES PARA LA FORTALECIMIENTO DE RECURSOS DE RAMO 33 DELIMITACIÓN DE ZAP PRESUPUESTO DE EGRESOS ADMINISTRACIONES DE RAMO 33	Del Fomento Económico e Inversión Sustentable Inversión Pública y Servicios Públicos	Inversión Pública
Esta administración gestiona programas de obras de infraestructura carretera.	Porcentaje de programas de obras de infraestructura carretera gestionados	Gestión	Obras	(V1/V2)*100		CONTINGENCIAS POR DESASTRES NATURALES Y CONFLICTOS SOCIALES	Del Fomento Económico e Inversión Sustentable Inversión Pública y Servicios Públicos	Inversión Pública
Se fortalece la infraestructura educativa mediante programas de atención a la infraestructura educativa.	Porcentaje de programas de atención a la infraestructura educativa gestionados	Gestión	Obras	(V1/V2)*100			Del Fomento Económico e Inversión Sustentable Inversión Pública y Servicios Públicos	Inversión Pública
En esta gestión se consolida programas de mejora de vivienda.	Porcentaje de programas de vivienda mejoradas	Gestión	Obras	(V1/V2)*100			Del Fomento Económico e Inversión Sustentable Inversión Pública y Servicios Públicos	Inversión Pública

ACTIVIDADES
REQUERIDAS
PARA
PRODUCIR
LOS
COMPONENTES
O
RESULTADOS

Tabla. Talleres de Participación Ciudadana 2021-2024, MIR FISM

Fuente: Elaboración Propia

ÁRBOL DE PROBLEMAS
INFRAESTRUCTURA BÁSICA FORTAMUN
GESTIÓN 2021-2024

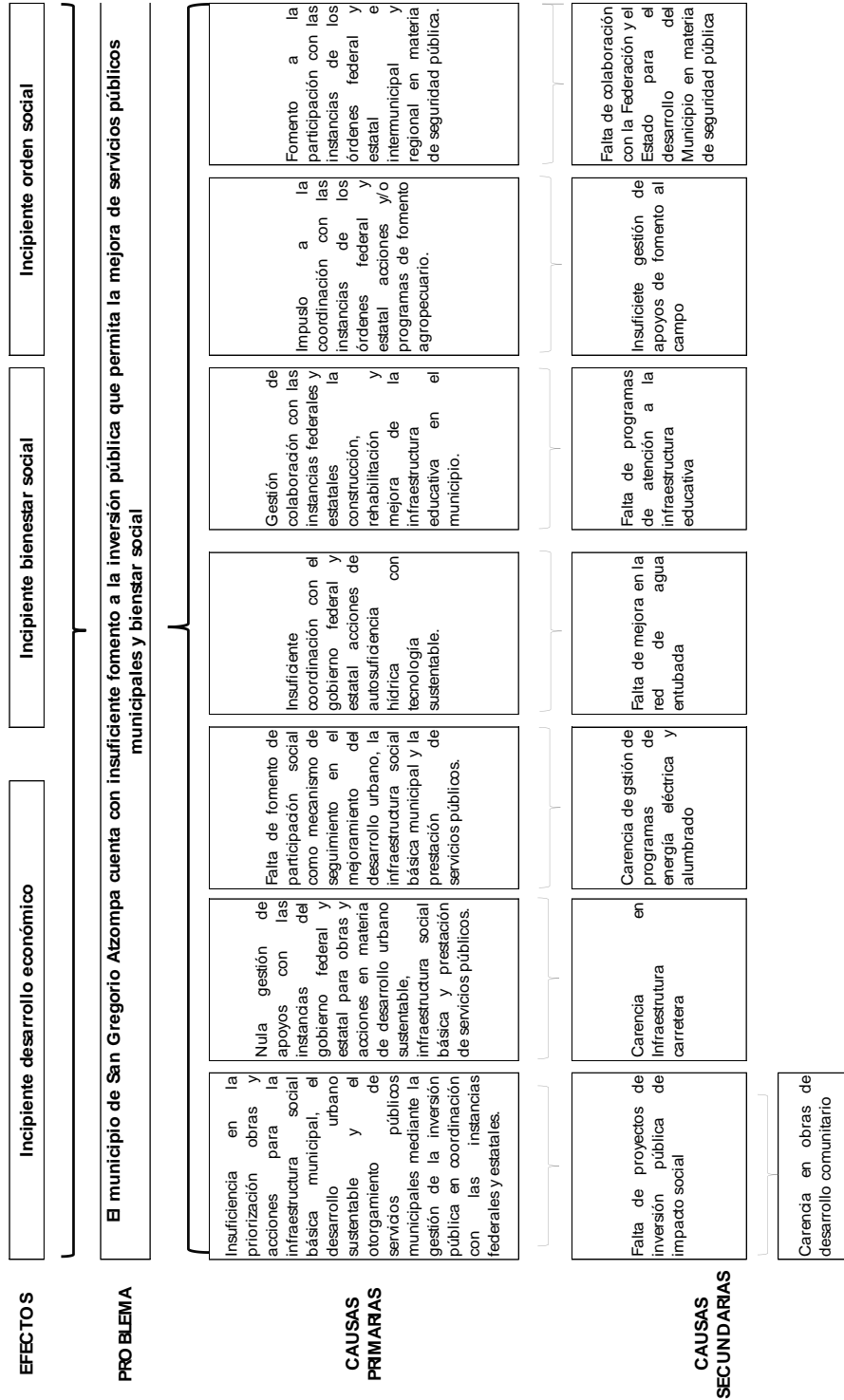


Tabla. Talleres de Participación Ciudadana 2021-2024, Árbol de Problemas FORTAMUN

Fuente: Elaboración

**ÁRBOL DE OBJETIVOS
INFRAESTRUCTURA BÁSICA FORTAMUN
GESTIÓN 2021-2024**

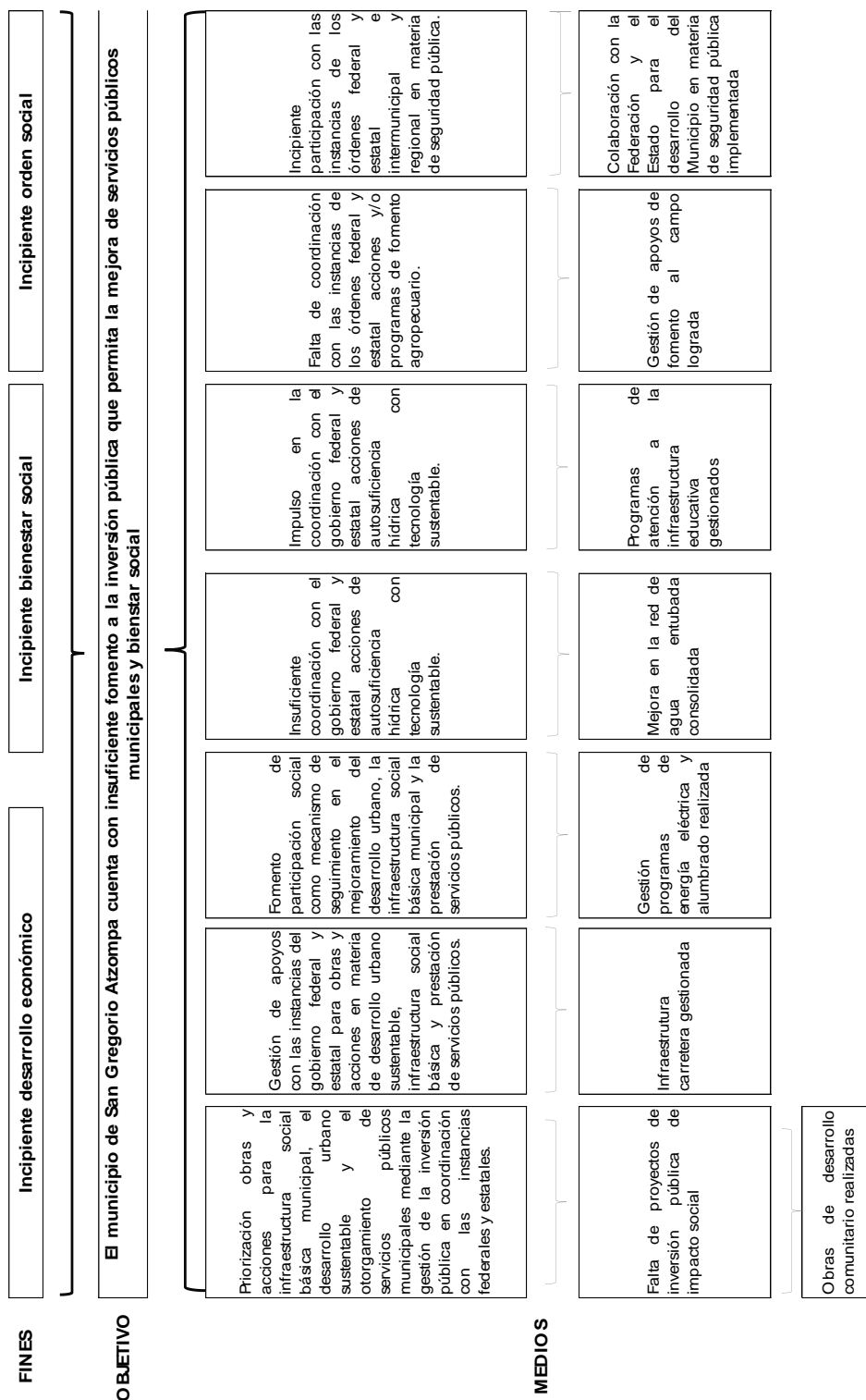


Tabla. Talleres de Participación Ciudadana 2021-2024, Árbol de Objetivos FORTAMUN

MATRIZ DE INDICADORES DEL RESULTADO
INFRAESTRUCTURA BÁSICA FORTAMUN
GESTIÓN 2021-2024

RESUMEN NARRATIVO	INDICADOR	TIPO DEL INDICADOR	UNIDAD DE MEDIDA	FÓRMULA	MEDIOS DE VERIFICACIÓN	SUJETOS	ALINEACIÓN FMD 2018-2021	PROGRAMA PRES/PUESTARIO
FIN AL CUAL EL PLAN DE DESARROLLO CONTRIBUIRÁ DE MANERA SIGNIFICATIVA Fomentar la economía social sustentable, mediante la mejora del Bienestar Social, el Índice de Rezago de la Secretaría de Bienestar- Empleo, Fomento al Campo y CONEVAL, del ejercicio que se revisa	Porcentaje de avances de los indicadores contenidos en el Índice de Rezago de la Secretaría de Bienestar- Empleo, Fomento al Campo y CONEVAL, del ejercicio que se revisa	Estratégico	Índice	(M1/V2)*100	COFLADEMUN		Del Fomento Económico e Inversión Sustentable Inversión Pública y Servicios Públicos	Inversión Pública
PROPÓSITO LOGRADO LA EJECUCIÓN DEL PLAN HAYA CONCLUIDO El municipio de San Gregorio Atzompa mejora la prestación de servicios públicos, el fomento del medio ambiente privilegiando la igualdad de oportunidades entre hombres y mujeres.	Porcentaje de población beneficiada con acciones y/o programas ejecutados con el Fondo FORTAMUN	Estratégico	Porcentaje de población	(M1/V2)*100	COFLADEMUN SESIONES DE CABILDO		Del Fomento Económico e Inversión Sustentable Inversión Pública y Servicios Públicos	Inversión Pública
Priorizar obras y acciones para la infraestructura social básica municipal, el desarrollo urbano sustentable y el otorgamiento de servicios públicos municipales mediante la gestión de la inversión pública en coordinación con las instancias federales y estatales.		Estratégico		(M1/V2)*100		CAMBIO EN REGLAS DE OPERACIÓN DE LOS FONDOS FEDERALES PARA LA PRIORIZACIÓN DE RECURSOS	Del Fomento Económico e Inversión Sustentable Inversión Pública y Servicios Públicos	Inversión Pública
Gestionar apoyos con las instancias del gobierno federal y estatal para obras y acciones en materia de desarrollo urbano sustentable, infraestructura social básica y prestación de servicios públicos.		Estratégico		(M1/V2)*100		DERIVADO DE LA APLICACIÓN DE ZAP PRESUPUESTO DE EGRESOS ADMINISTRACIONES DE RAMO 33	Del Fomento Económico e Inversión Sustentable Inversión Pública y Servicios Públicos	Inversión Pública
Fomentar la participación social como mecanismo de seguimiento en el mejoramiento del desarrollo urbano, la infraestructura social básica municipal y la prestación de servicios públicos.		Estratégico		(M1/V2)*100		FOR CONTINGENCIAS DESASTRES NATURALES CONFLICTOS SOCIALES	Del Fomento Económico e Inversión Sustentable Inversión Pública y Servicios Públicos	Inversión Pública
COMPONENTES/RESULTADOS COMPLETADOS DURANTE LA EJECUCIÓN DEL PLAN Impulsar en coordinación con el gobierno federal y estatal acciones de autosuficiencia hídrica con tecnología sustentable.	Porcentaje de Acciones de combate al rezago social con priorización de recursos FORTAMUN, con enfoque de género	Estratégico	Obras	(M1/V2)*100	COFLADEMUN PRIORIZACIÓN DE OBRAS PROGRAMA DE OBRA PÚBLICA SESIONES DE CABILDO CÉDULAS ÚNICAS IDENTIFICACIÓN DE OBRAS		Del Fomento Económico e Inversión Sustentable Inversión Pública y Servicios Públicos	Inversión Pública
Gestionar en colaboración con las instancias federales y estatales la construcción, rehabilitación y mejora de la infraestructura educativa en el municipio.		Estratégico		(M1/V2)*100			Del Fomento Económico e Inversión Sustentable Inversión Pública y Servicios Públicos	Inversión Pública
Gestionar en coordinación con las instancias de los órdenes federal y estatal acciones y/o programas de fomento agropecuario.		Estratégico		(M1/V2)*100			Del Fomento Económico e Inversión Sustentable Inversión Pública y Servicios Públicos	Inversión Pública
Participar con las instancias de los órdenes federal y estatal e intermunicipal y regional en materia de seguridad pública.		Estratégico		(M1/V2)*100			Del Fomento Económico e Inversión Sustentable Inversión Pública y Servicios Públicos	Inversión Pública

MATRIZ DE INDICADORES DEL RESULTADO
INFRAESTRUCTURA BÁSICA FORTAMUN
GESTIÓN 2021-2024

	RESUMEN NARRATIVO	INDICADOR	TIPO DEL INDICADOR	UNIDAD DE MEDIDA	FO RMULA	MEDIOS DE VERIFICACIÓN	SUPUESTO S	ALINEACIÓN PMD 2016-2021	PROGRAMA PRESUPUESTARIO
ACTIVIDADES REQUERIDAS PARA PRODUCIR COMPONENTES O RESULTADOS	La administración municipal para 2021 elabora proyectos de inversión pública de impacto social.	Porcentaje de proyectos de inversión pública de impacto social debidos.	Gestión	Obras	(V1/V2)*100			Del Fomento Económico e Inversión Sustentable Públicos	Inversión Pública
	Se logra consolidar programas de mejora en la red de agua entubada.	Porcentaje de programas de mejora en la red de agua entubada logrados.	Gestión	Obras	(V1/V2)*100			Del Fomento Económico e Inversión Sustentable Públicos	Inversión Pública
	Al término de esta gestión, se logran programas de suministro de energía eléctrica y alumbrado.	Porcentaje de programas de energía eléctrica y alumbrado gestionados.	Gestión	Obras	(V1/V2)*100			Del Fomento Económico e Inversión Sustentable Públicos	Inversión Pública
	Esta administración gestiona programas de obras de infraestructura carretera.	Porcentaje de programas de obras de infraestructura carretera gestionados.	Gestión	Obras	(V1/V2)*100		CAMBIO EN REGLAS DE OPERACIÓN DE LOS FONDOS FEDERALES PARA LA PRIORIZACIÓN DE RECURSOS DE RAMO 33 DELIMITACIÓN DE ZAP PRESUPUESTO DE EGRESOS ADMINISTRACIONES DE RAMO 33	Del Fomento Económico e Inversión Sustentable Públicos	Inversión Pública
	Se fortalece la infraestructura educativa mediante programas de atención a la infraestructura educativa.	Porcentaje de programas de atención a la infraestructura educativa gestionados.	Gestión	Obras	(V1/V2)*100		CEDEJAS UNICAS DE IDENTIFICACIÓN DE OBRAS	Del Fomento Económico e Inversión Sustentable Públicos	Inversión Pública
	La administración gestiona apoyos de fomento al campo.	Porcentaje de apoyos otorgados al campo.	Gestión	Obras	(V1/V2)*100		CONTRATACIONES POR RESULTADOS NATURALES Y SOCIALES	Del Fomento Económico e Inversión Sustentable Públicos	Inversión Pública
	Esta administración gestiona convenios de coordinación y colaboración con la Federación y el Estado para el desarrollo del Municipio.	Porcentaje de convenios de coordinación y colaboración con la Federación y el Estado para el desarrollo del Municipio.	Gestión	Documento	(V1/V2)*100			Del Fomento Económico e Inversión Sustentable Públicos	Inversión Pública / Fomento económico
								Del Gobierno para Resultados Municipio Seguro	Seguridad Pública y Protección Civil

Tabla. Talleres de Participación Ciudadana 2021-2024, MIR FORTAMUN

Fuente: Elaboración

VII. Diagnóstico-Análisis de la Situación Actual

Caracterización del Municipio de San Gregorio Atzompa

Entidad Evaluada	Municipio de San Gregorio Atzompa, Puebla		
Domicilio	Palacio Municipal S/N, Centro, San Gregorio Atzompa		
Extensión	11.77 kilómetros cuadrados		
Población (última cifra oficial 2020 INEGI)	Total	Mujeres	Hombres
	9,671	4,989	4,682
Índice de Rezago Social	En 2015, -0.9066972, considerado como Bajo		
Regionalización Política	<p>El municipio de San Gregorio Atzompa pertenece al distrito local 21 y al distrito federal electoral 10. Pertenecer a la jurisdicción sanitaria número 05. y CORDE-SEP 05. Así como también pertenece al Distrito Judicial número VI con cabecera en San Pedro Cholula.</p> <p>En concordancia con la región establecida en el Plan Estatal de Desarrollo 2019-2024, el municipio de San Gregorio Atzompa es la región 21-31 Área Metropolitana de la Ciudad de Puebla</p>		

Tabla. Ficha de identificación del municipio

Fuente: Elaboración propia con datos de INAFED, estimaciones del CONEVAL,

Censo de Población y Vivienda 2020.

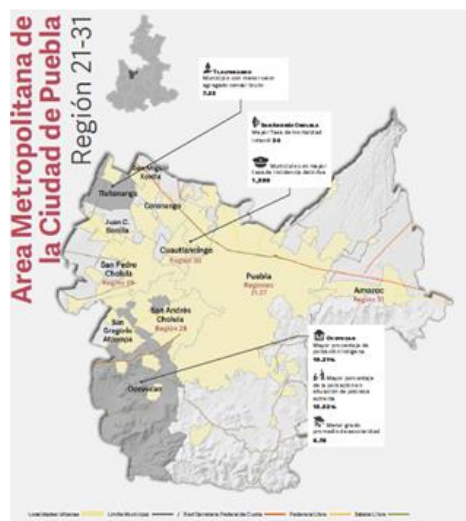


Figura . Regionalización.

Fuente: Plan Estatal de Desarrollo del Estado de Puebla, administración 2019-2024

“Consultar versión larga del PMD gestión 2021-2024, ya que la presente es una versión ejecutiva para efectos de publicación en el Periódico Oficial del Estado de Puebla, la cual fue aprobada mediante sesión de cabildo de fecha 28 de febrero de 2022”

Consulta:

https://atzompa.airdocs.cloud/Generales/PMD%20SG%20ATZOMPA%2021-24_VFINAL.pdf

VIII. Misión

El H. Ayuntamiento de San Gregorio Atzompa continuará siendo un gobierno impulsor del desarrollo social integral y sostenible de forma participativa con transparencia y perspectiva de género, generador de proyectos y acciones que permitan una mejor calidad de vida y el mantenimiento de la paz social.

IX. Visión

Generar los cimientos del valor público en la administración pública municipal, que impacte en la región, con base en un manejo transparente de los recursos y la atención de los objetivos contenidos en la Agenda 2030.

X. Valores

- Integridad.
- Responsabilidad.
- Respeto.
- Compromiso.
- Legalidad.
- Transparencia.
- Rendición de Cuentas.
- Efectividad.
- Mejora Continua.
- Felicidad.

XI. Estructura del Plan

Eje1	Eje 1. Del Gobierno para Resultados.
Objetivo General	Fomentar la implementación de una gestión pública por resultados desde la transparencia, con respeto a los derechos humanos permita al municipio contar con un estado de derecho, inclusivo con enfoque en perspectiva de género que rinda cuentas.
Estrategia	Gobierno Efectivo
Líneas de Acción	
Fomentar la participación ciudadana en el ejercicio de la administración pública.	
Vincular proyectos de desarrollo municipal de mejora administrativa, control interno, y gestión para resultados con la Federación y el Estado y en su caso con organismos ciudadanos.	
Fortalecer el combate a la corrupción mediante la rendición de cuentas y la transparencia y rendición de cuentas.	
Fortalecer las capacidades técnicas y profesionales de los servidores públicos.	
Estrategia	Finanzas Óptimas
Líneas de Acción	
Fomentar acciones recaudatorias para beneficios sociales.	
Fortalecer la capacidad administrativa y presupuestal mediante comités de planeación, adjudicaciones y otros similares en la reorientación de recursos hacia la inversión pública, el desarrollo social y económico.	
Continuar con políticas de fomento de ahorro y austeridad presupuestal en el gasto corriente.	
Promover el combate a la corrupción mediante acciones que eviten el conflicto interés en la Administración Pública	
Estrategia	Municipio Seguro

Líneas de Acción	
Fortalecer el marco normativo en materia de paz y orden social con perspectiva de género y respeto a los Derechos Humanos.	
Fomentar la prevención del delito	
Fortalecer la interacción municipal y regional en materia de seguridad pública con las instancias de los órdenes federal y estatal.	
Promover el fortalecimiento de capacidades de los elementos de Seguridad Pública.	
Estrategia	Protección Civil
Líneas de Acción	
Fortalecer el Marco Normativo en materia de Protección Civil y Previsión de Riesgos.	
Establecer mecanismos y acciones prevención y atención en materia de desastres naturales, detección de Riesgos y Vulnerabilidad.	

Eje 2	Del Fomento Económico e Inversión Sustentable
Objetivo General	Fomentar la economía social sustentable, mediante la mejora del Bienestar Social, Inversión Pública, Fomento al Campo y Empleo.
Estrategia	Del Cuidado del Medio Ambiente
Líneas de Acción	
Fomentar la vinculación interinstitucional para el cuidado y preservación de los recursos naturales.	
Promover la participación equitativa de mujeres y hombres en el desarrollo sustentable del municipio.	
Impulsar programas de mejoramiento en el manejo de residuos sólidos y reciclaje, así como en el uso racional de agua que permita el acceso a apoyos económicos de los órdenes federal y estatal.	

Estrategia	Inversión Pública y Servicios Públicos
Líneas de Acción	
Priorizar recursos en obras y acciones de Infraestructura Social Básica y Prestación de Servicios Públicos.	
Gestionar fuentes de financiamiento extraordinarias para detonar proyectos de infraestructura social básica municipal y desarrollo urbano sustentable.	
Promover la participación social para el mejoramiento del desarrollo urbano, la infraestructura social básica municipal y la prestación de servicios públicos.	
Gestionar apoyos federales o estatales para la mejora en Infraestructura Municipal, Servicios Municipales y Mejora de Vivienda.	
Estrategia	Fortalecimiento Económico
Líneas de Acción	
Fomentar la vinculación interinstitucional para promoción de apoyos al campo.	
Promover la producción agrícola mediante la tecnificación del campo y su impulso productivo armónico.	
Impulsar la economía de autoconsumo y familiar del municipio.	
Fomentar la economía social y el empleo.	
Impulsar el rescate a las tradiciones potenciales con la derrama económica en el municipio.	
Eje3	Del Bienestar Social Incluyente
Objetivo General	Propiciar el Bienestar Social generando oportunidades de desarrollo inclusivas y con Perspectiva de Género
Estrategia	Fomento Cultural y Deportivo

Líneas de Acción	
Propiciar la Inclusión de la Población infantil y juvenil en programas y acciones de desarrollo con base en la oferta institucional Federal y Estatal.	
Gestionar recursos para el rescate a tradiciones, fomento de la cultura y el deporte.	
11.3.1.3. Dignificar los espacios culturales, deportivos y recreativos.	
Vincular la oferta Institucional, Estatal y Federal, así como de la sociedad para la actuación cultural, recreativa y deportiva.	
Estrategia	Municipio Saludable.
Líneas de Acción	
Fomentar la coordinación interinstitucional en materia de salud.	
Dignificar los espacios de salud.	
Propiciar acciones de prevención y fortalecimiento de la salud en el municipio.	
Fomentar la Participación Social para el autocuidado y sensibilización sobre una vida sana.	
Estrategia	Política Inclusiva
Líneas de Acción	
Gestionar programas federales y estatales de vivienda.	
Impulsar con base en programas Federales y Estatales redes de apoyo a jóvenes, niños y niñas.	
Promover acciones de inclusión con Perspectiva de Género.	
Impulsar acciones de apoyo y mejora en las condiciones de vida mediante la gestión de apoyos a Grupos Vulnerable.	
Fomentar la difusión de los programas de Bienestar Social de las 3 órdenes de Gobierno.	

11.3.3.6. Gestionar con las instancias del gobierno federal y estatal programas de respeto, apoyo y rescate de la población indígena que contribuya a su desarrollo y bienestar.	
Estrategia	Fomento Cultural y Deportivo
Líneas de Acción	
Gestionar programas federales y estatales de vivienda.	
Impulsar con base en programas Federales y Estatales redes de apoyo a jóvenes, niños y niñas.	
Promover acciones de inclusión con Perspectiva de Género.	
Impulsar acciones de apoyo y mejora en las condiciones de vida mediante la gestión de apoyos a Grupos Vulnerable.	
Fomentar la difusión de los programas de Bienestar Social de las 3 órdenes de Gobierno.	
Gestionar con las instancias del gobierno federal y estatal programas de respeto, apoyo y rescate de la población indígena que contribuya a su desarrollo y bienestar.	
Estrategia	Fomento Educativo
Líneas de Acción	
Dignificar la infraestructura educativa en el municipio.	
Fomentar la participación social en materia de educación.	
Gestionar con las instancias federales y estatales, apoyos y programas que mejoren las condiciones de la población estudiantil y docente.	
Promover programas de prevención y atención a contingencias en el sector educativo.	
Generar vínculos con el sector privado y público incorporado al sector estudiantil y docente al mercado laboral.	
Promover en las instituciones educativas del municipio los programas estatales y inclusivas aplicables.	

XII. Estrategias y Programas para el Desarrollo

De conformidad con los Principios del Sistema Estatal de Planeación Democrática, consignados, se consideraron para el presente Plan como estrategias transversales, con la finalidad de contar con las herramientas de atención a los Objetivos del Desarrollo Sostenible, de acuerdo a lo siguiente.

Estrategias Transversales

- Igualdad.
- Igualdad Sustantiva.
- Interés Superior de la Niñez.
- Libre determinación y autonomía.
- Participación social.
- Preservación y el perfeccionamiento del régimen democrático, republicano, federal y representativo de la Constitución Política de los Estados Unidos Mexicanos.
- Pro persona.
- Diversidad.
- Sostenibilidad.
- Sustentabilidad.
- Transparencia y Acceso a la Información.
- Apertura.
- Transversalidad.

Programas Estratégicos

Los programas y proyectos integrales han sido compuestos a partir de los resultados obtenidos en los Talleres de Planeación Participativa, donde los y las ciudadanas opinaron, analizaron y discutieron de forma analítica los posibles proyectos necesarios o con potencial para impulsar el desarrollo integral de cada comunidad y del municipio.

Los proyectos fueron integrados en 5 programas transversales que están relacionados con los tres ejes de gobierno, para dar respuesta a las necesidades de la población de forma prioritaria, democrática e

incluyente, buscando el bienestar y desarrollo social, económico y productivo del municipio.

- Inversión Pública
- Programa de Mejora Agropecuaria
- Programa de Perspectiva de Género.
- Programa para Mejora de Condiciones de las Niñas, Niños y Adolescentes.
- Programa de Desarrollo Sustentable

“Consultar versión larga del PMD gestión 2021-2024, ya que la presente es una versión ejecutiva para efectos de publicación en el Periódico Oficial del Estado de Puebla, la cual fue aprobada mediante sesión de cabildo de fecha 28 de febrero de 2022”

Consulta:

https://atzompa.airdocs.cloud/Generales/PMD%20SG%20ATZOMPA%2021-24_VFINAL.pdf

XIII. Proyectos de Inversión

“Consultar versión larga del PMD gestión 2021-2024, ya que la presente es una versión ejecutiva para efectos de publicación en el Periódico Oficial del Estado de Puebla, la cual fue aprobada mediante sesión de cabildo de fecha 28 de febrero de 2022”

Consulta:

https://atzompa.airdocs.cloud/Generales/PMD%20SG%20ATZOMPA%2021-24_VFINAL.pdf

XIV. Mecanismos de Seguimiento y Evaluación

Eje	Nombre del Indicador	Línea Base	Metas				Responsables de Ejecución
			2021	2022	2023	2024	
1	Porcentaje de mecanismos de transparencia y acceso a la información pública operando	N/D	0	0	1	0	Unidad de Transparencia
1	Porcentaje de instancias municipales de participación ciudadana operando	N/D	0	3	1	0	Contraloría Municipal
1	Porcentaje de capacitación a los servidores públicos para la mejora administrativa, combate a la corrupción y ciclo presupuestario capacitados	N/D	0	5	5	5	Contraloría Municipal/Secretaría Municipal

1	Porcentaje de recaudación incrementado	N/D	0	0.33	0.33	0.33	Tesorería Municipal
1	Porcentaje de cuentas públicas aprobadas	N/D	1	1	1	0	Tesorería Municipal/Contraloría Municipal
1	Porcentaje de actualizaciones al marco normativo municipal realizadas	N/D	0	1	1	1	Sindicatura Municipal/Contraloría Municipal
1	Porcentaje de acciones de prevención del delito implementadas	N/D	0	1	1	1	Área de Seguridad Pública
1	Porcentaje de cursos de capacitación al cuerpo de seguridad pública otorgados	N/D	1	2	2	1	Área de Seguridad Pública
1	Porcentaje de acciones de equipamiento al cuerpo de seguridad pública realizadas	N/D	0	1	1	1	Área de Seguridad Pública
1	Porcentaje de acciones del Comités de Protección Civil realizadas	N/D	0	1	0	0	Área de Protección Civil
1	Porcentaje de documentos de identificación de riesgos en el municipio gestionados	N/D	0	1	0	0	Área de Protección Civil/Dirección de Obras
2	Porcentaje de programas de mejoramiento en el manejo de residuos sólidos y reciclaje y de uso racional del agua logrados	N/D	0	1	0	0	Dirección de obras/Área de ecología y desarrollo urbano
2	Porcentaje de programas de obras para el mejoramiento de los servicios públicos realizados	N/D	0	1	1	1	Dirección de obras/Área de ecología/Tesorería Municipal
2	Porcentaje de proyectos de inversión pública de impacto social detonados	N/D	0	1	1	1	Dirección de obras/Área de ecología/Tesorería Municipal
2	Porcentaje de programas de mejora de drenaje impulsados	N/D	0	0	1	0	Dirección de obras
2	Porcentaje de programas de mejora en la red de agua entubada logrados	N/D	0	0	1	0	Dirección de obras
2	Porcentaje de programas de energía eléctrica y alumbrado gestionados	N/D	0	0	1	0	Dirección de obras
2	Porcentaje de programas de obras de infraestructura carretera gestionados	N/D	0	1	1	1	Tesorería Municipal/Dirección de obras/Área de turismo
2	Porcentaje de apoyos otorgados al campo	N/D	0	1	1	0	Dirección de obras/Área de fomento

							económico
2	Porcentaje de proyectos de tecnificación e impulso al campo gestionados	N/D	0	1	1	0	Dirección de obras/Área de fomento económico
2	Porcentaje de proyectos de proyectos productivos de fomento al campo	N/D	0	1	0	0	Dirección de obras/Área de fomento económico
2	Porcentaje de proyectos de fomento de la economía social gestionados	N/D	0	0	1	0	Dirección de obras /áreas de fomento agropecuario
2	Porcentaje de convenios gestionados para promover la economía social	N/D	0	1	0	0	Tesorería Municipal/Dirección de obras/Área de desarrollo económico
2	Porcentaje de programas de fomento turístico gestionados	N/D	0	1	0	0	Tesorería Municipal/Dirección de obras/Área de desarrollo económico
3	Porcentaje de programas de fomento cultural y deportivo gestionados	N/D	0	1	1	1	Áreas de educación, Grupos vulnerables/Sistema DIF Municipal
3	Porcentaje de acciones de mejora en la infraestructura municipal en materia de deporte o cultura logradas	N/D	0	0	1	0	Dirección de obras/Áreas de desarrollo urbano y grupos vulnerables/Sistema DIF Municipal
3	Porcentaje de acciones de mejora en la infraestructura municipal en materia de salud logradas	N/D	0	0	1	0	Dirección de obras/Áreas de Salud 1
3	Porcentaje de cobertura de servicios de salud para la población del municipio alcanzado	N/D	0	5	5	5	Área de Salud/Sistema DIF Municipal
3	Porcentaje de campañas de salud gestionadas	N/D	0	2	2	2	Área de Salud vulnerables/Sistema DIF Municipal
3	Porcentaje de programas de vivienda mejoradas	N/D	0	0	1	0	Dirección de obras públicas
3	Porcentaje de proyectos de equidad de género logrados	N/D	0	0	1	0	Dirección de obras/Áreas grupos vulnerables/Sistema DIF Municipal
3	Porcentaje de programas de apoyo a grupos vulnerables gestionados	N/D	0	1	1	0	Dirección de obras/Áreas grupos vulnerables/Sistema DIF Municipal

3	Porcentaje de programas a favor de la comunidad indígena gestionados	N/D	0	0	1	0	Dirección de obras/Áreas grupos vulnerables/Sistema DIF Municipal
3	Porcentaje de programas de atención a la infraestructura educativa gestionados	N/D	0	1	1	1	Dirección de Obras/Área de educación
3	Porcentaje de programas de acceso a estudios de nivel superior o técnico con instituciones de educación superior logrados	N/D	0	0	1	0	Área de Educación/Sindicatura Municipal/Contraloría Municipal

Tabla. Indicadores de evaluación del PMD , gestión 2021-2024

Fuente: Elaboración propia con base en la MML-MIR

XV. Concordancia con los Instrumentos de Planeación Estratégica Nacional y Estatal, así como con los Objetivos de Desarrollo Sostenible (Ods) de la Agenda 2030

<p>Ejes de gobierno</p> <p>PND 2019-2024: Eje 1. Política y Gobierno</p> <p>PED 2019-2024: Especial, Gobierno Democrático, Innovador y Transparente.</p> <p>PMD 2021-2024: Eje 1 Del Gobierno para Resultados.</p>	<p>Estrategia PMD 2021-2024</p> <p>Gobierno Efectivo</p> <p>Finanzas Sanas</p>
<p>ODS (Agenda 2030)</p> <div style="display: flex; justify-content: space-around; align-items: center;">   </div>	

<p>Ejes de gobierno</p> <p>PND 2019-2024: Eje 1. Política y Gobierno</p>	<p>Estrategia PMD 2021-2024</p> <p>Municipio Seguro</p> <p>Protección Civil.</p>
--	--

<p>PED 2019-2024: Eje 1. Seguridad Pública, Justicia y Estado de Derecho.</p> <p>PMD 2021-2024: Eje 1 Del Gobierno para Resultados.</p>	
---	--

ODS (Agenda 2030)



<p>Ejes de gobierno</p> <p>PND 2019-2024: Eje 2. Política Social</p> <p>PED 2019-2024: Enfoque Transversal Cuidado Ambiental y Cambio Climático.</p> <p>PMD 2021-2024: Del Fortalecimiento Económico e Inversión Sustentable.</p>	<p>Estrategia/Programa de PMD 2021-2024</p> <p>Del Cuidado del Medio Ambiente</p> <p>Programa Desarrollo Sustentable.</p>
---	---

ODS (Agenda 2030)



<p>Ejes de gobierno:</p> <p>PND 2019-2024: Eje 2. Política Social</p> <p>PED 2019-2024: Enfoque Transversal Infraestructura.</p> <p>PMD 2021-2024: Fortalecimiento</p>	<p>Estrategia/Programa PMD 2021-2024</p> <p>Inversión Pública y Servicios Públicos</p> <p>Programa Inversión Pública.</p>
--	---

Económico e Inversión Sustentable.	
<p>ODS (Agenda 2030)</p> 	
<p>Eje de gobierno</p> <p>PND 2019-2024: Eje 3. Economía</p> <p>PED 2019-2024: Eje 2. Recuperación del Campo Poblano</p> <p>Eje 3: Desarrollo Económico para Todos y Todas.</p> <p>PMD 2021-2024: Eje 2. Del Fomento Económico e Inversión Sustentable.</p>	<p>Estrategia/Programa PMD 2021-2024</p> <p>Fortalecimiento Económico</p> <p>Programa de Mejora Agropecuaria.</p> <p>Programa de Perspectiva de Género.</p>
<p>ODS (Agenda 2030)</p> 	
<p>Eje de gobierno</p> <p>PND 2019-2024: Eje 2 Política Social</p> <p>PED 2019-2024: Eje 4 Disminución de las Desigualdades.</p> <p>PMD 2021-2024: Eje 3. Del Bienestar Social Incluyente.</p>	<p>Estrategia/Programa PMD 2021-2024</p> <p>Fomento Cultural y Deportivo</p> <p>Municipio Saludable Política Inclusiva</p> <p>Fomento Educativo</p> <p>Programa de Perspectiva de Género.</p> <p>Programa para la Mejora de Condiciones de Niños, Niñas y Adolescentes.</p>



Tablas. Alineación del PMD gestión 2021-2024, con la Planeación Estratégica Estatal, Nacional, así como a la Agenda 2030- Temática Bienestar Social,

Fuente: Elaboración propia con base en la Agenda 2030, PND 2019-2024 y PED 2019-2024.

XVI. Concordancia Global, Sectorial y Regional

GLOBAL:

- Objetivos de Desarrollo Sostenible de la Agenda 2030, ONU

SECTORIAL:

- Participación Ciudadana y Bienestar Social
- Desarrollo Económico y Sustentable
- Gobierno Seguro y Transparente

REGIONAL:

- Seguridad Pública, Justicia y Estado de Derecho
- Recuperación del Campo Poblano
- Desarrollo Económico para Todas y Todos
- Disminución de las Desigualdades
- Gobierno Democrático, Innovador y Transparente
- Enfoques Transversales

XVIII. Proyección de los Ingresos Municipales 2021-2024

Ejercicio Fiscal	Total Ingresos	de Recursos Fiscales	Participaciones FISM	FORTAMUN
2021	\$30,086,127.00	\$7,622,924.00	\$11,423,869.00	\$4,690,260.00
				\$6,349,074.00

2022	\$31,740,863.00	\$8,390,879.00	\$12,310,650.00	\$4,690,260.00	\$6,349,074.00
2023	\$33,486,610.47	\$7,521,956.50	\$12,987,735.75	\$6,278,645.15	\$6,698,273.07
2024	\$35,328,374.04	\$7,935,664.10	\$13,702,061.22	\$6,623,970.63	\$7,066,678.09

Fuente: Elaboración propia con base en la información recolectada del Periódico Oficial, Gobierno Constitucional del Estado de Puebla

* Los valores corresponden a una proyección con base en el comportamiento observado en los montos durante el periodo 2021-2024.

Tabla Proyección de los ingresos municipales 2021-2024

Fuente: Elaboración propia con base en Leyes de Ingresos del Municipio 2021, 2022 y proyecciones financieras el área de Tesorería para los ejercicios 2023 y 2024

XVIII Acrónimos y Abreviaturas

APO: Administración por objetivos.

CEIGEP: Comité de Información Estadística y Geográfica de Puebla.

CONEVAL: Consejo Nacional de Evaluación de la Política de Desarrollo Social.

COTEIGEP: Comité Estatal de Información Estadística y Geográfica del Estado de Puebla.

FISM: Fondo de Infraestructura Social Municipal.

FODA: Fortalezas y debilidades, oportunidades y amenazas.

FORTAMUN: Fondo de Fortalecimiento Municipal.

ILPES: Instituto Latinoamericano y del Caribe de Planificación Económica y Social.

INAFED: Instituto para el Federalismo y el Desarrollo Municipal.

INEGI: Instituto Nacional de Estadística y Geografía.

MiPyME: Micro, pequeñas y medianas empresas.

MIR: Matriz de Indicadores para Resultados.

PMD: Plan Municipal de Desarrollo.

XIX. Bibliografía

- CEPAL (Comisión Económica para América Latina y el Caribe) (2005). Metodología del marco lógico para la planificación, el seguimiento y la evaluación de proyectos y programas. CEPAL, Chile. 124 p.
- http://ceigep.puebla.gob.mx/informacion_basica_municipio.php
- https://extranet.bienestar.gob.mx/pnt/Informe_2020/inf_municipal_21125.pdf
- https://extranet.bienestar.gob.mx/pnt/Informe/inf_municipal_21125.pdf
- https://extranet.bienestar.gob.mx/pnt/Informe/informe_municipal_21125.pdf
- http://diariooficial.gob.mx/SEDESOL/2017/Puebla_125.pdf
- http://diariooficial.gob.mx/SEDESOL/2016/Puebla_125.pdf
- https://www.gob.mx/cms/uploads/attachment/file/39288/Puebla_125.pdf
- https://www.gob.mx/cms/uploads/attachment/file/39265/Puebla_125.pdf
- <http://www.coteigep.puebla.gob.mx/>
- http://www.htsjpuebla.gob.mx/secciones/tribunal/division_territorial.php
- <http://www.inafed.gob.mx/work/enciclopedia/EMM21puebla/municipios/21125a.html>
- https://www.inegi.org.mx/servicios/widgets_indicadores.html
- [https://datamexico.org/es/profile/geo/san-gregorio-atzompa#:~:text=Seg%C3%BAn%20datos%20del%20Censo%20Econ%C3%B3mico,Actividades%20Gubernamentales%20\(63%20unidades\).](https://datamexico.org/es/profile/geo/san-gregorio-atzompa#:~:text=Seg%C3%BAn%20datos%20del%20Censo%20Econ%C3%B3mico,Actividades%20Gubernamentales%20(63%20unidades).)
- <https://planeader.puebla.gob.mx/pagina/FichasMunicipales.html>
- <https://planeader.puebla.gob.mx/pagina/IndicadoresPobreza.html>

RAZÓN DE FIRMAS

(Del ACUERDO de Cabildo del Honorable Ayuntamiento del Municipio de San Gregorio Atzompa, de fecha 14 de enero de 2022, por el que aprueba el PLAN MUNICIPAL DE DESARROLLO DE SAN GREGORIO ATZOMPA, PUEBLA, 2021-2024; asimismo, mediante acuerdo de Cabildo de fecha 28 de febrero de 2022, aprueba la publicación de la Versión Resumida; publicado en el Periódico Oficial del Estado, el miércoles 30 de noviembre de 2022, Número 18, Primera Sección, Tomo DLXXI).

Dado en Sesión de Cabildo de H. Ayuntamiento de San Gregorio Atzompa, Puebla, a los veintiocho días del mes de febrero del año dos mil veintidós. El Presidente Municipal Constitucional. **C. JOSÉ AVELINO MARIO MERLO ZANELLA.** Rúbrica. El Regidor de Patrimonio y Hacienda Pública Municipal. **C. ANTONIO BRONCA STEFANONI.** Rúbrica. La Regidora de Salubridad, Asistencia Pública, Desarrollo Social, Grupos Vulnerables y Personas con Discapacidad. **C. EDITH ZAGO COLOMBO.** Rúbrica. El Regidor de Desarrollo Urbano, Obras y Servicios Públicos. **C. ADRIÁN HUITZIL TOXQUI.** Rúbrica. La Regidora de Industria, Comercio, Agricultura y Ganadería. **C. ANA GABRIELA CUAHUEY CUAUTLE.** Rúbrica. La Regidora de Educación Pública, Actividades Culturales, Deportivas y Sociales. **C. AMPARO GALEAZZI BORTOLINI.** Rúbrica. La Regidora de Turismo e Igualdad de Género. **C. ISABEL TEXCA CUAHUIZO.** Rúbrica. La Regidora de Ecología, Medio Ambiente, Limpia, Parques y Jardines. **C. PAOLA GALEAZZI MERLO.** Rúbrica. El Síndico Municipal. **C. LOYOLA ZUÑIGA QUINTO.** Rúbrica. La Secretaria del Honorable Ayuntamiento. **C. ANDREA MOALES GARCÍA.** Rúbrica.