

**Presidencia Municipal  
Oficio PM/031/2020**

**Asunto:** Se remite Cuenta Publica Individual correspondiente al Ejercicio Fiscal 2019.

Querétaro, Qro., 25 de febrero de 2020

**C.P.C. Rafael Castillo Vandenpeereboom  
Auditor Superior del Estado de Querétaro  
P R E S E N T E**

Con fundamento en lo dispuesto por el artículo 4 fracción IV y artículo 15 de la Ley de Fiscalización Superior y Rendición de Cuentas del Estado de Querétaro, remito a Usted la documentación que conforma la Cuenta Pública del Municipio de Querétaro, correspondiente al ejercicio fiscal 2019, la cual consta de 1 legajo y 1 disco compacto.

Así mismo ratifico que los saldos reflejados en los Estados Financieros que integran la Cuenta Pública del Municipio de Querétaro, corresponden al periodo que se reporta, son los definitivos y contienen la totalidad de las operaciones realizadas y registradas en esa fecha.

Atentamente  
**"Hacemos la diferencia"**



**Mtro. Luis Bernardo Nava Guerrero  
Presidente Municipal**



**Francisco José Martínez Domínguez  
Secretario de Finanzas**

**Anexo:** Cuenta Pública



QUERÉTARO  
Entidad Superior de  
Fiscalización del Estado  
**QUERÉTARO**

C.c.p. M. en A.P. José Alejandro Agustín Luna Lugo – Titular del Órgano Interno de Control del Municipio de Querétaro

ESFE/CP/1455  
RECEBIDO: 29/02/2020 11:09:39  
Oficio: PM/031/2020  
Oficio, legajo (334 folios) y CD  
Ejercicio Fiscal 2019  
Municipio de Querétaro



# **Cuenta Pública 2019**

## **MUNICIPIO DE QUERETARO**



**Cuenta Pública 2019**  
**MUNICIPIO DE QUERETARO**  
**Introducción**

## Introducción

En cumplimiento de lo dispuesto en el artículo 73, fracción XXVIII de la Constitución Política de los Estados Unidos Mexicanos, el Congreso tiene la facultad para expedir leyes que regirán la contabilidad pública y la **presentación homogénea de información financiera**, de ingresos y egresos, así como patrimonial, para la Federación, los estados, los municipios, la Ciudad de México y los órganos político-administrativos de sus demarcaciones territoriales, **a fin de garantizar su armonización a nivel nacional**.

La Cuenta Pública tiene por objeto comprobar que la recaudación, administración, custodia y aplicación de los recursos financieros de carácter público, se realizaron con total apego a las disposiciones legales y administrativas aplicables, y en cumplimiento de las políticas de gasto. En este documento se pretende demostrar que las finanzas municipales tienen el sano equilibrio que resulta de contar con las políticas encaminadas a crear las condiciones para una economía moderna, orientada a un desarrollo sustentable y diversificado, políticas públicas para dar certidumbre al desarrollo, y, en lo que corresponde a los sectores que integran la economía y las finanzas, al fomento a la innovación y la vinculación tecnológica.

La Cuenta Pública que se presenta fortalece la cultura de rendición de cuentas y la práctica cotidiana de la transparencia en la gestión pública. En estricto apego a los artículos 27, de la Ley de Fiscalización Superior y Rendición de Cuentas para el Estado de Querétaro; 52, 53 y 55 de la Ley General de Contabilidad Gubernamental, y al Acuerdo por el que se armoniza la estructura de las cuentas públicas emitido por el Consejo Nacional de Armonización Contable y publicado en el Diario Oficial de la Federación el 30 de diciembre de 2013 así como la Adición a dicho Acuerdo del día 6 de octubre de 2014.

Se hace entrega de la Cuenta Pública del ejercicio 2019 para su revisión y análisis, y obedece a la estructura y contenidos establecidos en los ordenamientos antes señalados.

En razón de lo anterior, la Cuenta Pública se presenta con la siguiente estructura:

### **Municipio de Querétaro**

Se reporta información contable, presupuestaria, programática y formatos de Ley de Disciplina Financiera junto con el anexo que contiene la relación de bienes que componen el patrimonio municipal en cumplimiento al Artículo 23, último párrafo, de la Ley General de Contabilidad Gubernamental, así como información adicional que proporcionan los entes públicos.

En este apartado, y atendiendo a diversas disposiciones legales se incluyen veinte (20) anexos.



### **Sector Paramunicipal**

- Sistema Municipal para el Desarrollo Integral de la Familia
- Parque Bicentenario
- Fideicomiso Queretano para la Conservación del Medio Ambiente
- Instituto Municipal de Planeación.

En cada subapartado se presenta la información contable, presupuestaria y programática de cada ente público junto con el anexo que contiene la relación de bienes que componen su patrimonio en cumplimiento al Artículo 23, último párrafo, de la Ley General de Contabilidad Gubernamental así como información adicional que proporcionan cada uno de los entes públicos del Sector Paramunicipal.

La Cuenta Pública del ejercicio fiscal 2019, adicionalmente al contar con una estructura armonizada, presenta a su vez sus contenidos y formatos armonizados, facilitando con ello la consolidación de la información financiera. Lo anterior contribuye a la fiscalización de los activos, pasivos, ingresos y gastos, así como a la transparencia y a la rendición de cuentas

La presente Cuenta Pública, que se constituye no sólo como un referente para la rendición de cuentas en el cumplimiento del Mandato Constitucional sino que también lo es de cara a la sociedad civil mexicana.



**Cuenta Pública 2019**  
**MUNICIPIO DE QUERETARO**  
**Información Contable**

**Cuenta Pública 2019**  
**Estado de Situación Financiera**  
**al 31 de Diciembre de 2019 y 2018**  
**(Pesos)**

Ente Público: **MUNICIPIO DE QUERETARO**

Concepto	Año		Concepto	Año	
	2019	2018		2019	2018
<b>ACTIVO</b>			<b>PASIVO</b>		
<b>Activo Circulante</b>			<b>Pasivo Circulante</b>		
Efectivo y Equivalentes	2,104,076,838.00	1,448,961,504.00	Cuentas por Pagar a Corto Plazo	168,228,033.00	146,631,498.00
Derechos a Recibir Efectivo o Equivalentes	85,432,979.00	38,724,689.00	Documentos por Pagar a Corto Plazo	69,665,329.00	46,843,469.00
Derechos a Recibir Bienes o Servicios	349,165,712.00	62,563,748.00	Porción a Corto Plazo de la Deuda Pública a Largo Plazo	0.00	0.00
Inventarios	0.00	0.00	Títulos y Valores a Corto Plazo	0.00	0.00
Almacenes	0.00	0.00	Pasivos Diferidos a Corto Plazo	0.00	0.00
Estimación por Pérdida o Deterioro de Activos Circulantes	0.00	0.00	Fondos y Bienes de Terceros en Garantía y/o Administración a Corto Plazo	0.00	0.00
Otros Activos Circulantes	0.00	0.00	Provisiones a Corto Plazo	4,307,473.00	4,611,335.00
<b>Total de Activos Circulantes</b>	<b>2,538,675,529.00</b>	<b>1,550,249,941.00</b>	Otros Pasivos a Corto Plazo	0.00	0.00
<b>Activo No Circulante</b>			<b>Total de Pasivos Circulante</b>	<b>242,200,835.00</b>	<b>198,086,302.00</b>
Inversiones Financieras a Largo Plazo	117,002,328.00	110,001,756.00	<b>Pasivo No Circulante</b>		
Derechos a Recibir Efectivo o Equivalentes a Largo Plazo	428,909,167.00	540,950,745.00	Cuentas por Pagar a Largo Plazo	0.00	0.00
Bienes Inmuebles, Infraestructura y Construcciones en Proceso	16,423,256,928.00	14,372,663,886.00	Documentos por Pagar a Largo Plazo	0.00	0.00
Bienes Muebles	1,544,784,196.00	1,430,816,474.00	Deuda Pública a Largo Plazo	0.00	0.00
Activos Intangibles	84,664,108.00	78,812,627.00	Pasivos Diferidos a Largo Plazo	0.00	0.00
Depreciación, Deterioro y Amortización Acumulada de Bienes	-402,123,169.00	-282,311,001.00	Fondos y Bienes de Terceros en Garantía y/o en Administración a Largo Plazo	0.00	0.00
Activos Diferidos	0.00	0.00	Provisiones a Largo Plazo	0.00	0.00
Estimación por Pérdida o Deterioro de Activos no Circulantes	0.00	0.00	<b>Total de Pasivo No Circulante</b>	<b>0.00</b>	<b>0.00</b>
Otros Activos no Circulantes	230,594.00	100,920.00	<b>TOTAL DE PASIVO</b>	<b>242,200,835.00</b>	<b>198,086,302.00</b>
<b>Total de Activos No Circulantes</b>	<b>16,196,724,152.00</b>	<b>16,251,035,407.00</b>	<b>HACIENDA PÚBLICA/PATRIMONIO</b>		
<b>TOTAL DEL ACTIVO</b>	<b>20,735,399,681.00</b>	<b>17,801,285,348.00</b>	Hacienda Pública/Patrimonio Contribuido	0.00	0.00
			Aportaciones	0.00	0.00
			Donaciones de Capital	0.00	0.00
			Actualización de la Hacienda Pública / Patrimonio	0.00	0.00
			<b>Hacienda Pública/Patrimonio Generado</b>	<b>20,493,198,846.00</b>	<b>17,603,199,046.00</b>
			Resultados del Ejercicio (Ahorro/Desahorro)	1,700,750,662.00	858,613,884.00
			Resultados de Ejercicios Anteriores	12,467,974,444.00	12,406,030,530.00
			Revalúos	6,324,473,740.00	4,338,554,632.00
			Reservas	0.00	0.00
			Rectificaciones de Resultados de Ejercicios Anteriores	0.00	0.00
			<b>Exceso o Insuficiencia en la Actualización de la Hacienda Pública/Patrimonio</b>	<b>0.00</b>	<b>0.00</b>
			Resultado por Posición Monetaria	0.00	0.00
			Resultado por Tenencia de Activos no Monetarios	0.00	0.00
			<b>Total Hacienda Pública/Patrimonio</b>	<b>20,493,198,846.00</b>	<b>17,603,199,046.00</b>
			<b>TOTAL DEL PASIVO Y HACIENDA PÚBLICA/PATRIMONIO</b>	<b>20,735,399,681.00</b>	<b>17,801,285,348.00</b>

Bajo protesta de decir verdad declaramos que los Estados Financieros y sus Notas son razonablemente correctos y responsabilidad del emisor.

  
 Autorizó: **LUIS BERNARDO NAVA GUERRERO**  
 PRESIDENTE MUNICIPAL

  
 Elaboró: **FRANCISCO JOSE MARTINEZ DOMINGUEZ**  
 SECRETARIO DE FINANZAS

9006


**Cuenta Pública 2019**  
**Estado de Actividades**  
**Del 1 de Enero al 31 de Diciembre de 2019 y 2018**  
**(Pesos)**

Ente Público: **MUNICIPIO DE QUERETARO**

Concepto	2019	2018	Concepto	2019	2018
<b>INGRESOS Y OTROS BENEFICIOS</b>			<b>GASTOS Y OTRAS PÉRDIDAS</b>		
Ingresos de gestión	4,535,947,898.00	3,768,371,892.00	Gastos de Funcionamiento	3,737,591,445.00	3,443,085,645.00
Impuestos	2,929,720,169.00	2,823,079,202.00	Servicios Personales	1,586,345,310.00	1,536,518,710.00
Cuotas y Aportaciones de Seguridad Social	0.00	0.00	Materiales y Suministros	334,858,429.00	265,190,564.00
Contribuciones de Mejoras	0.00	0.00	Servicios Generales	1,816,387,706.00	1,641,376,371.00
Derechos	603,014,240.00	622,144,116.00	<b>Transferencias, Asignaciones, Subsidios y Otras Ayudas</b>	<b>469,249,471.00</b>	<b>415,530,399.00</b>
Productos	284,522,405.00	1,192,305.00	Transferencias Internas y Asignaciones al Sector Público	260,626,236.00	236,964,868.00
Aprovechamientos	718,691,084.00	321,956,269.00	Transferencias al Resto del Sector Público	0.00	0.00
Ingresos por Venta de Bienes y Prestación de Servicios	0.00	0.00	Subsidios y Subvenciones	9,159,575.00	5,843,085.00
<b>Participaciones, Aportaciones, Convenios, Incentivos Derivados de la Colaboración</b>	<b>2,184,794,493.00</b>	<b>2,007,261,542.00</b>	Ayudas Sociales	54,815,753.00	68,796,592.00
<b>Fiscal, Fondos Distintos de Aportaciones, Transferencias, Asignaciones, Subsidios y</b>					
<b>Subvenciones, y Pensiones y Jubilaciones</b>					
Participaciones, Aportaciones, Convenios, Incentivos Derivados de la Colaboración Fiscal y	2,184,794,493.00	2,007,261,542.00	Pensiones y Jubilaciones	144,647,907.00	103,925,854.00
Fondos Distintos de Aportaciones	0.00	0.00	Transferencias a Fideicomisos, Mandatos y Contratos Análogos	0.00	0.00
Transferencias, Asignaciones, Subsidios y Subvenciones, y Pensiones y Jubilaciones	0.00	0.00	Transferencias a la Seguridad Social	0.00	0.00
<b>Otros Ingresos y Beneficios</b>	<b>0.00</b>	<b>158,081,551.00</b>	Donativos	0.00	0.00
Ingresos Financieros	0.00	158,081,551.00	Transferencias al Exterior	0.00	0.00
Incremento por Variación de Inventarios	0.00	0.00	<b>Participaciones y Aportaciones</b>	<b>0.00</b>	<b>0.00</b>
Disminución del Exceso de Estimaciones por Pérdida o Deterioro u Obsolescencia	0.00	0.00	Participaciones	0.00	0.00
Disminución del Exceso de Provisiones	0.00	0.00	Aportaciones	0.00	0.00
Otros Ingresos y Beneficios Varios	0.00	0.00	Convenios	0.00	0.00
<b>Total de Ingresos y Otros Beneficios</b>	<b>6,720,742,391.00</b>	<b>5,933,714,985.00</b>	<b>Intereses, Comisiones y Otros Gastos de la Deuda Pública</b>	<b>0.00</b>	<b>0.00</b>
			Intereses de la Deuda Pública	0.00	0.00
			Comisiones de la Deuda Pública	0.00	0.00
			Gastos de la Deuda Pública	0.00	0.00
			Costo por Coberturas	0.00	0.00
			Apoyos Financieros	0.00	0.00
			<b>Otros Gastos y Pérdidas Extraordinarias</b>	<b>206,632,190.00</b>	<b>162,244,159.00</b>
			Estimaciones, Depreciaciones, Deterioros, Obsolescencia y Amortizaciones	128,670,489.00	109,354,900.00
			Provisiones	0.00	0.00
			Disminución de Inventarios	0.00	0.00
			Aumento por Insuficiencia de Estimaciones por Pérdida o Deterioro y Obsolescencia	0.00	0.00
			Aumento por Insuficiencia de Provisiones	0.00	0.00
			Otros Gastos	77,961,701.00	52,889,259.00
			<b>Inversión Pública</b>	<b>606,518,623.00</b>	<b>1,054,240,898.00</b>
			Inversión Pública no Capitalizable	606,518,623.00	1,054,240,898.00
			<b>Total de Gastos y Otras Pérdidas</b>	<b>5,019,991,729.00</b>	<b>5,075,101,101.00</b>
			<b>Resultados del Ejercicio (Ahorro/Desahorro)</b>	<b>1,700,750,662.00</b>	<b>858,613,884.00</b>

Bajo protesta de decir verdad declaramos que los Estados Financieros y sus Notas son razonablemente correctos y responsabilidad del emisor.

  
 Autorizó: **LUIS BERNARDO NAVA GUERRERO**  
 PRESIDENTE MUNICIPAL

  
 Elaboró: **FRANCISCO JOSÉ MARTÍNEZ DOMÍNGUEZ**  
 SECRETARIO DE FINANZAS

0007

**Cuenta Pública 2019**  
**Estado de Variación en la Hacienda Pública**  
**Del 1 de Enero al 31 de Diciembre de 2019 y 2018**  
**(Pesos)**

Ente Público: **MUNICIPIO DE QUERETARO**

Concepto	Hacienda Pública/Patrimonio Contribuido	Hacienda Pública/Patrimonio Generado de Ejercicios Anteriores	Hacienda Pública/Patrimonio Generado del Ejercicio	Exceso o Insuficiencia en la Actualización de la Hacienda Pública/P	TOTAL
<b>Hacienda Pública / Patrimonio Contribuido Neto 20XN-1</b>	<b>0.00</b>	<b>0.00</b>	<b>0.00</b>	<b>0.00</b>	<b>0.00</b>
Aportaciones	0.00	0.00	0.00	0.00	0.00
Donaciones de Capital	0.00	0.00	0.00	0.00	0.00
Actualización de la Hacienda Pública/Patrimonio	0.00	0.00	0.00	0.00	0.00
<b>Hacienda Pública / Patrimonio Generado Neto 20XN-1</b>	<b>0.00</b>	<b>16,744,585,162.00</b>	<b>858,613,884.00</b>	<b>0.00</b>	<b>17,603,199,046.00</b>
Resultados del Ejercicio (Ahorro/Desahorro)	0.00	0.00	858,613,884.00	0.00	858,613,884.00
Resultados de Ejercicios Anteriores	0.00	12,406,030,530.00	0.00	0.00	12,406,030,530.00
Revaluos	0.00	4,338,554,632.00	0.00	0.00	4,338,554,632.00
Reservas	0.00	0.00	0.00	0.00	0.00
Rectificaciones de Resultados de Ejercicios Anteriores	0.00	0.00	0.00	0.00	0.00
<b>Exceso o Insuficiencia en la Actualización de la Hacienda Pública/Patrimonio Neto 20XN-1</b>	<b>0.00</b>	<b>0.00</b>	<b>0.00</b>	<b>0.00</b>	<b>0.00</b>
Resultado por Posición Monetaria	0.00	0.00	0.00	0.00	0.00
Resultado por Tenencia de Activos no Monetarios	0.00	0.00	0.00	0.00	0.00
<b>Hacienda Pública / Patrimonio Neto Final 20XN-1</b>	<b>0.00</b>	<b>16,744,585,162.00</b>	<b>858,613,884.00</b>	<b>0.00</b>	<b>17,603,199,046.00</b>
<b>Cambios en la Hacienda Pública / Patrimonio Contribuido Neto 20XN</b>	<b>0.00</b>	<b>0.00</b>	<b>0.00</b>	<b>0.00</b>	<b>0.00</b>
Aportaciones	0.00	0.00	0.00	0.00	0.00
Donaciones de Capital	0.00	0.00	0.00	0.00	0.00
Actualización de la Hacienda Pública/Patrimonio	0.00	0.00	0.00	0.00	0.00
<b>Variaciones de la Hacienda Pública / Patrimonio Generado Neto 20XN</b>	<b>0.00</b>	<b>858,613,884.00</b>	<b>2,031,385,916.00</b>	<b>0.00</b>	<b>2,889,999,800.00</b>
Resultados del Ejercicio (Ahorro/Desahorro)	0.00	0.00	1,700,750,662.00	0.00	1,700,750,662.00
Resultados de Ejercicios Anteriores	0.00	858,613,884.00	-1,655,283,854.00	0.00	-796,669,970.00
Revaluos	0.00	0.00	1,985,919,108.00	0.00	1,985,919,108.00
Reservas	0.00	0.00	0.00	0.00	0.00

Autorizó:   
**LUIS BERNARDO NAVA GUERRERO**  
**PRESIDENTE MUNICIPAL**

Elaboró:   
**FRANCISCO JOSÉ MARTÍNEZ DOMÍNGUEZ**  
**SECRETARIO DE FINANZAS**


Bajo protesta de decir verdad declaramos que los Estados Financieros y sus Notas son razonablemente correctos y responsabilidad del emisor.

8000

**Cuenta Pública 2019**  
**Estado de Variación en la Hacienda Pública**  
**Del 1 de Enero al 31 de Diciembre de 2019 y 2018**  
**(Pesos)**

**Ente Público: MUNICIPIO DE QUERETARO**

Concepto	Hacienda Pública/Patrimonio Contribuido	Hacienda Pública/Patrimonio Generado de Ejercicios Anteriores	Hacienda Pública/Patrimonio Generado del Ejercicio	Exceso o Insuficiencia en la Actualización de la Hacienda Pública/P	TOTAL
Rectificaciones de Resultados de Ejercicios Anteriores	0.00	0.00	0.00	0.00	0.00
<b>Cambios en el Exceso o Insuficiencia en la Actualización de la Hacienda Pública/Patrimonio Neto 20XN</b>	<b>0.00</b>	<b>0.00</b>	<b>0.00</b>	<b>0.00</b>	<b>0.00</b>
Resultado por Posicion Monetaria	0.00	0.00	0.00	0.00	0.00
Resultado por Tenencia de Activos no Monetarios	0.00	0.00	0.00	0.00	0.00
<b>Hacienda Pública / Patrimonio Neto Final 20XN</b>	<b>0.00</b>	<b>17,603,199,046.00</b>	<b>2,889,999,800.00</b>	<b>0.00</b>	<b>20,493,198,846.00</b>

  
 Autorizó: **LUIS BERNARDO NAVA GUERRERO**  
**PRESIDENTE MUNICIPAL**

  
 Elaboró: **FRANCISCO JOSÉ MARTÍNEZ DOMÍNGUEZ**  
**SECRETARIO DE FINANZAS**

Bajo protesta de decir verdad declaramos que los Estados Financieros y sus Notas son razonablemente correctos y responsabilidad del emisor.


**0009**

**Cuenta Pública 2019**  
**Estado de Cambios en la Situación Financiera**  
**Del 1 de Enero al 31 de Diciembre de 2019 y 2018**  
**(Pesos)**

Ente Público: **MUNICIPIO DE QUERETARO**

Concepto	Origen	Aplicación	Concepto	Origen	Aplicación
<b>ACTIVO</b>	<b>231,853,746.00</b>	<b>3,165,968,079.00</b>	<b>PASIVO</b>	<b>44,418,395.00</b>	<b>303,862.00</b>
<b>Activo Circulante</b>	<b>0.00</b>	<b>988,425,588.00</b>	<b>Pasivo Circulante</b>	<b>44,418,395.00</b>	<b>303,862.00</b>
Efectivo y Equivalentes	0.00	655,115,334.00	Cuentas por Pagar a Corto Plazo	21,596,535.00	0.00
Derechos a Recibir Efectivo o Equivalentes	0.00	46,708,290.00	Documentos por Pagar a Corto Plazo	22,821,860.00	0.00
Derechos a Recibir Bienes o Servicios	0.00	286,601,964.00	Porción a Corto Plazo de la Deuda Pública a Largo Plazo	0.00	0.00
Inventarios	0.00	0.00	Títulos y Valores a Corto Plazo	0.00	0.00
Almacenes	0.00	0.00	Pasivos Diferidos a Corto Plazo	0.00	0.00
Estimación por Pérdida o Deterioro de Activos Circulantes	0.00	0.00	Fondos y Bienes de Terceros en Garantía y/o Administración a Corto Plazo	0.00	0.00
Otros Activos Circulantes	0.00	0.00	Provisiones a Corto Plazo	0.00	303,862.00
			Otros Pasivos a Corto Plazo	0.00	0.00
<b>Activo No Circulante</b>	<b>231,853,746.00</b>	<b>2,177,542,491.00</b>	<b>Pasivo No Circulante</b>	<b>0.00</b>	<b>0.00</b>
Inversiones Financieras a Largo Plazo	0.00	7,000,572.00			
Derechos a Recibir Efectivo o Equivalentes a Largo Plazo	112,041,578.00	0.00	Cuentas por Pagar a Largo Plazo	0.00	0.00
Bienes Inmuebles, Infraestructura y Construcciones en Proceso	0.00	2,050,593,042.00	Documentos por Pagar a Largo Plazo	0.00	0.00
Bienes Muebles	0.00	113,967,722.00	Deuda Pública a Largo Plazo	0.00	0.00
Activos Intangibles	0.00	5,851,481.00	Pasivos Diferidos a Largo Plazo	0.00	0.00
Depreciación, Deterioro y Amortización Acumulada de Bienes	119,812,168.00	0.00	Fondos y Bienes de Terceros en Garantía y/o en Administración a Largo Plazo	0.00	0.00
Activos Diferidos	0.00	0.00	Provisiones a Largo Plazo	0.00	0.00
Estimación por Pérdida o Deterioro de Activos no Circulantes	0.00	0.00			
Otros Activos no Circulantes	0.00	129,674.00	<b>HACIENDA PÚBLICA/PATRIMONIO</b>	<b>2,889,999,800.00</b>	<b>0.00</b>
			<b>Hacienda Pública/Patrimonio Contribuido</b>	<b>0.00</b>	<b>0.00</b>
			Aportaciones	0.00	0.00
			Donaciones de Capital	0.00	0.00
			Actualización de la Hacienda Pública / Patrimonio	0.00	0.00
			<b>Hacienda Pública/Patrimonio Generado</b>	<b>2,889,999,800.00</b>	<b>0.00</b>
			Resultados del Ejercicio (Ahorro/Desahorro)	842,136,778.00	0.00
			Resultados de Ejercicios Anteriores	61,943,914.00	0.00
			Revalúos	1,985,919,108.00	0.00
			Reservas	0.00	0.00
			Rectificaciones de Resultados de Ejercicios Anteriores	0.00	0.00
			<b>Exceso o Insuficiencia en la Actualización de la Hacienda Pública/Patrimonio</b>	<b>0.00</b>	<b>0.00</b>
			Resultado por Posición Monetaria	0.00	0.00
			Resultado por Tenencia de Activos no Monetarios	0.00	0.00

Bajo protesta de decir verdad declaramos que los Estados Financieros y sus Notas son razonablemente correctos y responsabilidad del emisor.

  
 Autorizó: **LUIS BERNARDO NAVA GUERRERO**  
 PRESIDENTE MUNICIPAL

  
 Elaboró: **FRANCISCO JOSE MARTINEZ DOMINGUEZ**  
 SECRETARIO DE FINANZAS

0010




**Cuenta Pública 2019**  
**Estado de Flujos de Efectivo**  
**Del 1 de Enero al 31 de Diciembre de 2019 y 2018**  
**(Pesos)**

Ente Público: **MUNICIPIO DE QUERETARO**

Concepto	2019	2018	Concepto	2019	2018
<b>Flujos de Efectivo de las Actividades de Operación</b>			<b>Flujos de Efectivo de las Actividades de Inversión</b>		
Origen	6,720,742,391.00	5,933,714,984.00	Origen	231,853,746.00	364,276,491.00
Impuestos	2,929,720,169.00	2,823,079,202.00	Bienes Inmuebles, Infraestructura y Construcciones en Proceso	0.00	0.00
Cuotas y Aportaciones de Seguridad Social	0.00	0.00	Bienes Muebles	0.00	256,982,450.00
Contribuciones de Mejoras	0.00	0.00	Otros Orígenes de Inversión	231,853,746.00	107,294,041.00
Derechos	603,014,240.00	622,144,115.00	<b>Aplicación</b>	<b>3,324,003,558.00</b>	<b>3,804,509,890.00</b>
Productos	284,522,405.00	1,192,305.00	Bienes Inmuebles, Infraestructura y Construcciones en Proceso	2,050,593,043.00	18,376,619.00
Aprovechamientos	718,691,084.00	321,956,269.00	Bienes Muebles	113,967,722.00	0.00
Ingresos por Venta de Bienes y Prestación Servicios	0.00	0.00	Otras Aplicaciones de Inversión	1,159,442,793.00	3,786,133,271.00
Participaciones, Aportaciones, Convenios, Incentivos Derivados de la Colaboración Fiscal	2,184,794,493.00	2,007,261,542.00	<b>Flujos Netos de Efectivo por Actividades de Inversión</b>	<b>-3,092,149,812.00</b>	<b>-3,440,233,399.00</b>
y Fondos Distintos de Aportaciones			<b>Flujo de Efectivo de las Actividades de Financiamiento</b>		
Transferencias, Asignaciones, Subsidios y Subvenciones, y Pensiones y Jubilaciones	0.00	0.00	Origen	2,030,337,503.00	1,842,041,387.00
Otros Orígenes de Operación	0.00	158,081,551.00	Endeudamiento Neto	0.00	0.00
Aplicación	4,206,840,916.00	3,858,616,044.00	Interno	0.00	0.00
Servicios Personales	1,586,345,310.00	1,536,518,710.00	Externo	0.00	0.00
Materiales y Suministros	334,858,429.00	265,190,564.00	Otros Orígenes de Financiamiento	2,030,337,503.00	1,842,041,387.00
Servicios Generales	1,816,387,706.00	1,641,378,371.00	<b>Aplicación</b>	<b>796,973,832.00</b>	<b>524,848,132.00</b>
Transferencias Internas y Asignaciones al Sector Público	260,626,236.00	236,964,868.00	Servicios de la Deuda	0.00	0.00
Transferencias al Resto del Sector Público	0.00	0.00	Interno	0.00	0.00
Subsidios y Subvenciones	9,159,575.00	5,843,085.00	Externo	0.00	0.00
Ayudas Sociales	54,815,753.00	68,796,592.00	Otras Aplicaciones de Financiamiento	796,973,832.00	524,848,132.00
Pensiones y Jubilaciones	144,647,907.00	103,925,854.00	<b>Flujos netos de Efectivo por Actividades de Financiamiento</b>	<b>1,233,363,671.00</b>	<b>1,317,193,255.00</b>
Transferencias a Fideicomisos, Mandatos y Contratos Análogos	0.00	0.00	<b>Incremento/Disminución Neta en el Efectivo y Equivalentes al Efectivo</b>	<b>655,115,334.00</b>	<b>-47,941,204.00</b>
Transferencias a la Seguridad Social	0.00	0.00	<b>Efectivo y Equivalentes al Efectivo al Inicio del Ejercicio</b>	<b>1,448,961,504.00</b>	<b>1,496,902,708.00</b>
Donativos	0.00	0.00	<b>Efectivo y Equivalentes al Efectivo al Final del Ejercicio</b>	<b>2,104,076,838.00</b>	<b>1,448,961,504.00</b>
Transferencias al Exterior	0.00	0.00			
Participaciones	0.00	0.00			
Aportaciones	0.00	0.00			
Convenios	0.00	0.00			
Otras Aplicaciones de Operación	0.00	0.00			
<b>Flujos Netos de Efectivo por Actividades de Operación</b>	<b>2,513,901,475.00</b>	<b>2,075,098,940.00</b>			

Bajo protesta de decir verdad declaramos que los Estados Financieros y sus Notas son razonablemente correctos y responsabilidad del emisor.

  
 Autorizó: **LUIS BERNARDO NAVA GUERRERO**  
 PRESIDENTE MUNICIPAL

  
 Elaboró: **FRANCISCO JOSÉ MARTÍNEZ DOMÍNGUEZ**  
 SECRETARIO DE FINANZAS

0011

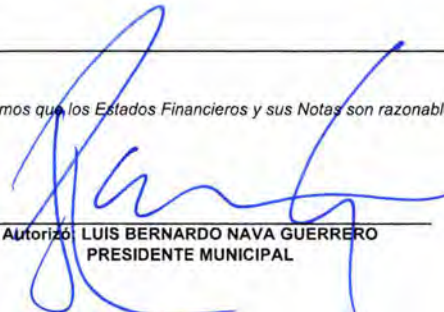


**Cuenta Pública 2019**  
**Estado Analítico del Activo**  
**Del 1 de Enero al 31 de Diciembre de 2019 y 2018**  
**(Pesos)**

Ente Público: **MUNICIPIO DE QUERETARO**

Concepto	Saldo Inicial 1	Cargos del Periodo 2	Abonos del Periodo 3	Saldo Final 4 = (1+2-3)	Variación del Periodo (4-1)
<b>ACTIVO</b>					
<b>Activo Circulante</b>	<b>1,550,249,941.00</b>	<b>41,119,929,124.00</b>	<b>40,131,503,536.00</b>	<b>2,538,675,529.00</b>	<b>988,425,588.00</b>
Efectivo y Equivalentes	1,448,961,504.00	31,764,961,178.00	31,109,845,844.00	2,104,076,838.00	655,115,334.00
Derechos a Recibir Efectivo o Equivalentes	38,724,689.00	8,291,682,665.00	8,244,974,375.00	85,432,979.00	46,708,290.00
Derechos a Recibir Bienes o Servicios	62,563,748.00	1,063,285,281.00	776,683,317.00	349,165,712.00	286,601,964.00
Inventarios	0.00	0.00	0.00	0.00	0.00
Almacenes	0.00	0.00	0.00	0.00	0.00
Estimación por Pérdida o Deterioro de Activos Circulantes	0.00	0.00	0.00	0.00	0.00
Otros Activos Circulantes	0.00	0.00	0.00	0.00	0.00
<b>Activo No Circulante</b>	<b>16,251,035,406.00</b>	<b>6,087,361,967.00</b>	<b>4,141,673,221.00</b>	<b>18,196,724,152.00</b>	<b>1,945,688,746.00</b>
Inversiones Financieras a Largo Plazo	110,001,756.00	24,473,520.00	17,472,948.00	117,002,328.00	7,000,572.00
Derechos a Recibir Efectivo o Equivalentes a Largo Plazo	540,950,745.00	0.00	112,041,578.00	428,909,167.00	-112,041,578.00
Bienes Inmuebles, Infraestructura y Construcciones en Proceso	14,372,663,885.00	5,547,389,304.00	3,496,796,261.00	16,423,256,928.00	2,050,593,043.00
Bienes Muebles	1,430,816,474.00	488,203,532.00	374,235,810.00	1,544,784,196.00	113,967,722.00
Activos Intangibles	78,812,627.00	15,839,312.00	9,987,831.00	84,664,108.00	5,851,481.00
Depreciación, Deterioro y Amortización Acumulada de Bienes	-282,311,001.00	11,124,785.00	130,936,953.00	-402,123,169.00	-119,812,168.00
Activos Diferidos	0.00	0.00	0.00	0.00	0.00
Estimación por Pérdida o Deterioro de Activos no Circulantes	0.00	0.00	0.00	0.00	0.00
Otros Activos no Circulantes	100,920.00	331,514.00	201,840.00	230,594.00	129,674.00
<b>TOTAL DEL ACTIVO</b>	<b>17,801,285,347.00</b>	<b>47,207,291,091.00</b>	<b>44,273,176,757.00</b>	<b>20,735,399,681.00</b>	<b>2,934,114,334.00</b>

Bajo protesta de decir verdad declaramos que los Estados Financieros y sus Notas son razonablemente correctos y responsabilidad del emisor.

  
 Autorizo: **LUIS BERNARDO NAVA GUERRERO**  
 PRESIDENTE MUNICIPAL

  
 Elaboró: **FRANCISCO JOSÉ MARTÍNEZ DOMÍNGUEZ**  
 SECRETARIO DE FINANZAS


0012

**Cuenta Pública 2019**  
**Estado Análítico de la Deuda y Otros Pasivos**  
**Del 1 de Enero al 31 de Diciembre de 2019**  
**(Pesos)**

Ente Público: **MUNICIPIO DE QUERETARO**

Denominación de las Deudas	Moneda de Contratación	Institución o País Acreedor	Saldo Inicial del Periodo	Saldo Final del Periodo
<b>DEUDA PÚBLICA</b>				
<b>Corto Plazo</b>				
<b>Deuda Interna</b>			<b>0.00</b>	<b>0.00</b>
Instituciones de Crédito			0.00	0.00
Títulos y Valores			0.00	0.00
Arrendamientos Financieros			0.00	0.00
<b>Deuda Externa</b>			<b>0.00</b>	<b>0.00</b>
Organismos Financieros Internacionales			0.00	0.00
Deuda Bilateral			0.00	0.00
Títulos y Valores			0.00	0.00
Arrendamientos Financieros			0.00	0.00
<b>Subtotal Corto Plazo</b>			<b>0.00</b>	<b>0.00</b>
<b>Largo Plazo</b>				
<b>Deuda Interna</b>			<b>0.00</b>	<b>0.00</b>
Instituciones de Crédito			0.00	0.00
Títulos y Valores			0.00	0.00
Arrendamientos Financieros			0.00	0.00
<b>Deuda Externa</b>			<b>0.00</b>	<b>0.00</b>
Organismos Financieros Internacionales			0.00	0.00
Deuda Bilateral			0.00	0.00
Títulos y Valores			0.00	0.00
Arrendamientos Financieros			0.00	0.00
<b>Subtotal Largo Plazo</b>			<b>0.00</b>	<b>0.00</b>
<b>Otros Pasivos</b>			<b>198,086,302.00</b>	<b>242,200,835.00</b>
<b>Total Deuda y Otros Pasivos</b>			<b>198,086,302.00</b>	<b>242,200,835.00</b>

Bajo protesta de decir verdad declaramos que los Estados Financieros y sus Notas son razonablemente correctos y responsabilidad del emisor.

  
 Autorizó: **LUIS BERNARDO NAVA GUERRERO**  
 PRESIDENTE MUNICIPAL

  
 Elaboró: **FRANCISCO JOSE MARTINEZ DOMINGUEZ**  
 SECRETARIO DE FINANZAS

0013

## MUNICIPIO DE QUERÉTARO

### Informe de Pasivos Contingentes Al 31 de diciembre de 2019


En cumplimiento a lo dispuesto por los artículos 46, fracción I, inciso d y 52 de la Ley General de Contabilidad Gubernamental, en relación al Informe sobre Pasivos Contingentes, se aclara que este Municipio de Querétaro al 31 de diciembre de 2019, tiene los siguientes pasivos contingentes que derivan de alguna obligación posible presente o futura, cuya existencia y/o realización sea incierta:

TIPO	TOTAL JUICIOS	IMPORTE
JUICIO CIVIL	4	\$19,533,601.14
JUICIOS LABORALES	402	\$110,339,350.83
DEMANDA TRASLADO DE DOMINIO / TARIFA PROGRESIVA	280	\$36,355,359.79
JUICIO ADMINISTRATIVO	33	\$9,044,185.21
JUICIO DE NULIDAD	20	\$84,880,601.58
RECURSO DE REVISIÓN	3	\$436,178.38
FUSIÓN DE PREDIOS	2	\$4,212,818.00
MULTAS DE TRÁNSITO	125	\$67,226.49
JUICIOS DE AMPARO	86	\$5,133,420.10
SERVICIO DE AGUA POR COMPENSAR	1	\$4,439,839.15


Lo anterior, de conformidad con lo establecido en el capítulo VII, numeral III, inciso g) del Manual de Contabilidad Gubernamental emitido por el CONAC, donde se establece en términos generales que:

"Los pasivos contingentes son obligaciones que tienen su origen en hechos específicos e independientes del pasado que en el futuro pueden ocurrir o no y, de acuerdo con lo que acontezca, desaparecen o se convierten en pasivos reales por ejemplo, juicios, garantías, avales, costos de planes de pensiones, jubilaciones, etc."

En caso de que dichos pasivos se conviertan en reales, los mismos serán cubiertos con los ingresos excedentes del último trimestre 2020.



Autorizó: LUIS BERNARDO NAVA GUERRERO  
PRESIDENTE MUNICIPAL



Elaboró: FRANCISCO JOSÉ MARTÍNEZ DOMÍNGUEZ  
SECRETARIO DE FINANZAS



**Notas de Desglose**

**I.I Información Contable.**

**I Notas al Estado de Situación Financiera.**

**ACTIVO**

**1. Efectivo y Equivalente**

CUENTA	DESCRIPCIÓN	TIPO	SALDO CONTABLE
1.1.1.0.00.000000	EFFECTIVO Y EQUIVALENTES	EFFECTIVO. BANCOS, INVERSIONES Y DEPOSITOS DE BANCOS, INVERSIONES Y DEPOSITOS DE FONDOS	\$2,104,076,838.26
<b>TOTAL</b>			<b>\$2,104,076,838.26</b>

**I) Efectivo**

CUENTA	DESCRIPCIÓN	TIPO	SALDO CONTABLE
1.1.1.1.00.000000	EFFECTIVO	FONDOS FIJOS DE ENLACES ADMINISTRATIVOS Y CAJAS	\$721,500.00
<b>TOTAL</b>			<b>\$721,500.00</b>

**II) Bancos/Tesorería (Directo)**

CUENTA BANCARIA	DESCRIPCIÓN	TIPO	SALDO CONTABLE
1.1.1.2.01.000001	CONCENTRADORA DE NOMINAS BAJIO 8494120106	CONCENTRADORA	\$8,616.15
1.1.1.2.01.000002	PARTICIPACIONES FEDERALES 2019 CTA. 84941220117 BAJIO	PARTICIPACIONES	\$112,448,288.43
1.1.1.2.01.000005	PARTICIPACIONES FEDERALES 2018 CTA. 0366809042 BANORTE	PARTICIPACIONES	\$3,111,560.48
1.1.1.2.01.000007	RECAUDACION T.C. - INTERNET BANORTE 084-1034-20	RECAUDACION	\$60,121,568.52
1.1.1.2.01.000008	PREDIAL BAJIO BAJIO 8494122-0201	PREDIAL	\$864,069.40
1.1.1.2.01.000009	PREDIAL BANCOMER BANCOMER 019-14864-38	PREDIAL	\$622,458.82
1.1.1.2.01.000010	PREDIAL AFIRME AFIRME 0145-1139-38	PREDIAL	\$201,045.91
1.1.1.2.01.000011	PAGADORA GASTO CORRIENTE BAJIO 8494122-0101	GASTO CORRIENTE	\$40,077,391.97
1.1.1.2.01.000014	PAGADORA DIRECTO 2019 CTA. 84941220118 BAJIO	GASTO CORRIENTE	\$12,052,269.66
1.1.1.2.01.000020	CONCENTRADORA 2018 CTA. 84941220119 BAJIO	CONCENTRADORA	\$4,569,106.66
1.1.1.2.01.000033	CONCENTRADORA 2019 CTA. 65507324418 SANTANDER	CONCENTRADORA	\$9,507,535.85
1.1.1.2.01.000034	CONCENTRADORA VALUE CTA. 24205-5	CONCENTRADORA	\$709,301,176.37
1.1.1.2.01.000035	CONCENTRADORA VE POR MAS CTA. 00000332076	CONCENTRADORA	\$19,185.67
1.1.1.2.01.000040	PAGADORA GASTO CORRIENTE BANORTE 084-10234-11	GASTO CORRIENTE	\$35,525.23
1.1.1.2.01.000044	PREDIAL BANREGIO	PREDIAL	\$1,577,768.07
1.1.1.2.01.000045	PREDIAL SANTANDER 6550-347196-9	PREDIAL	\$1,048,468.10
1.1.1.2.01.000046	PAGADORA GASTO CORRIENTE SANTANDER 6550-347207-7	GASTO CORRIENTE	\$8,653,686.94
1.1.1.2.01.000051	PREDIAL BANAMEX 7004-4353243	PREDIAL	\$407,407.38
1.1.1.2.01.000052	PREDIAL SCOTIABANK 0350-449101-7	PREDIAL	\$1,539,744.54
1.1.1.2.01.000055	INGRESOS PROPIOS RECAUDADORA - CONCENTRADORA CTA. 84941220111 BAJIO	INGRESOS PROPIOS	\$281,226,233.96
1.1.1.2.01.000057	FOMAC-MQ CTA. C165999400247 BANREGIO	CONTINGENCIA	\$69.29
1.1.1.2.01.000060	PREDIAL HSBC CTA. 4062767883	PREDIAL	\$29,181.18
1.1.1.2.01.000062	RECAUDACIÓN DE INGRESOS TPV HSBC CTA.4062768106	RECAUDACION	\$16,263,838.17
1.1.1.2.01.000088	COMPLEMENTO DE PARTICIPACIONES 2017 CTA. 84941220116 BAJIO	PARTICIPACIONES 2017	\$98.88
1.1.1.2.01.000089	PAGADORA NOMINA FORTAMUN CTA. 65507045598 SANTANDER	NOMINA FORTAMUN	\$10,000.00
1.1.1.2.01.000090	PAGADORA NOMINA PARTICIPACIONES 66507045627 SANTANDER	NOMINA PARTICIPACIONES	\$10,000.00
1.1.1.2.01.000180	GASTO CORRIENTE PREDIAL CTA. 5439-094 BANCO MULTIVA	GASTO CORRIENTE	\$10,296.54
<b>TOTAL</b>			<b>\$1,263,716,592.17</b>





**MUNICIPIO DE QUERETARO**  
**NOTAS A LOS ESTADOS FINANCIEROS**  
**AL 31 DE DICIEMBRE DE 2019**

**II) Bancos/Tesorería (Etiquetado)**

CUENTA BANCARIA	DESCRIPCIÓN	TIPO	SALDO CONTABLE
1.1.1.2.01.000003	FISM 2019 CTA. 84945360193 BAJIO	FISM 2019	\$15,267,774.79
1.1.1.2.01.000004	FORTAMUN 2019 CTA. 84945360194 BAJIO	FORTAMUN 2019	\$32,970,690.28
1.1.1.2.01.000026	OBRA PUBLICA EN PROCESO 2019 CTA. 84941220120 BAJIO	OBRA PUBLICA	\$282,218,543.03
1.1.1.2.01.000030	FORTASEG FEDERAL 2019 CTA. 84941220121 BAJIO	FORTASEG FEDERAL 2019	\$593,116.83
1.1.1.2.01.000031	ARRENDAMIENTO DE LUMINARIAS CTA. 6463886 MULTIVA	ARRENDAMIENTO	\$30,858,064.68
1.1.1.2.01.000032	FORTASEG MUNICIPAL 2019 CTA. 84941220122 BAJIO	FORTASEG MUNICIPAL 2019	\$58,974.49
1.1.1.2.01.000039	INMUJERES 2019 CTA. 84941220123 BAJIO	INMUJERES 2019	\$1,072.14
1.1.1.2.01.000042	Ramo 48 ACMPM Conservación y Rehabilitación Exterior Templo de la Cruz 2019 CTA. 84941220124 BAJIO	RAMO 48 ACMPM	\$396,010.56
1.1.1.2.01.000047	Ramo 48 ACMPM Conservación Exterior en el Templo San Antonio de Padua 2019 CTA. 84941220125 BAJIO	RAMO 48 ACMPM	\$920,144.48
1.1.1.2.01.000048	CONSTRUCCION DEL VIADUCTO PONIENTE (GEQ) CTA 84941220126 BAJIO	VIADUCTO PONIENTE	\$121,289,625.80
1.1.1.2.01.000054	CONSTRUCCION DEL VIADUCTO PONIENTE (MUNICIPAL) CTA. 84941220129 BAJIO	VIADUCTO PONIENTE	\$21,199,588.16
1.1.1.2.01.000056	QUERETARO ESTA DE FIESTA (ESTATAL) CTA 84941220130 BAJIO	QUERETARO ESTA DE FIESTA (ESTATAL)	\$5,018,360.53
1.1.1.2.01.000058	QUERETARO ESTA DE FIESTA (MUNICIPAL) CTA 84941220131 BAJIO	QUERETARO ESTA DE FIESTA (MUNICIPAL)	\$5,018,144.06
1.1.1.2.01.000085	OBRA PUBLICA EN PROCESO	OBRA PUBLICA	\$297,277,870.68
<b>TOTAL</b>			<b>\$813,087,980.51</b>

**III) Inversiones Temporales hasta 3 meses**

**IV) Depósitos de Fondos de Terceros en Garantía y/o Administración**

CUENTA	DESCRIPCIÓN	SALDO CONTABLE
1.1.1.6.00.000000	DEPOSITOS DE FONDOS DE TERCEROS EN GARANTIA Y/O ADMINISTRACION	\$26,550,765.58
<b>TOTAL</b>		<b>\$26,550,765.58</b>

**2. Derechos a Recibir Efectivo y Equivalente**

CUENTA	DESCRIPCIÓN	90	180	MENOR 365	MAYOR 365	IMPORTE	CARACTERISTICAS CUALITATIVAS
1.1.2.3.00.000000	DEUDORES DIVERSOS POR COBRAR A CORTO PLAZO	\$29,412,189.44				\$29,412,189.44	EL 51% DEL SALDO CORRESPONDE A UNA CUENTA POR COBRAR A LA COMISION FEDERAL DE ELECTRICIDAD POR CONCEPTO DE RECAUDACION DE DERECHO DE ALUMBRADO PUBLICO. EL 16% A DEUDORES DIVERSOS POR COBRAR Y EL 32% A OTROS DEUDORES.
1.1.2.9.00.000000	OTROS DERECHOS A RECIBIR EFECTIVO O EQUIVALENTES A CORTO PLAZO	\$56,020,789.20				\$56,020,789.20	CORRESPONDE AL IMPORTE DE 12 MESES DE SERVICIO DE LUMINARIAS PENDIENTES DE RECIBIR.
<b>TOTAL</b>						<b>\$85,432,978.64</b>	

**3. Derechos a Recibir Bienes y Servicios**

CUENTA	DESCRIPCIÓN	90	180	MENOR 365	MAYOR 365	IMPORTE	CARACTERISTICAS CUALITATIVAS
1.1.3.1.00.000000	ANTICIPO A PROVEEDORES POR ADQUISICION DE BIENES Y PRESTACION DE SERVICIOS A CORTO PLAZO	\$25,112,131.16				\$25,112,131.16	CORRESPONDE A 8 ANTICIPOS OTORGADO A PROVEEDORES POR ADQUISICION DE BIENES Y PRESTACION DE SERVICIOS A CORTO PLAZO.
1.1.3.2.00.000000	ANTICIPO A PROVEEDORES POR ADQUISICION DE BIENES INMUEBLES Y MUEBLES A CORTO PLAZO	\$4,109,730.68				\$4,109,730.68	CORRESPONDE A 1 ANTICIPO OTORGADO A UN PROVEEDOR POR ADQUISICION DE BIENES INMUEBLES A CORTO PLAZO.
1.1.3.4.00.000000	ANTICIPO A CONTRATISTAS POR OBRAS PUBLICAS A CORTO PLAZO	\$319,943,849.92				\$319,943,849.92	CORRESPONDE A 61 ANTICIPOS OTORGADOS A CONTRATISTAS POR OBRAS PUBLICAS A CORTO PLAZO.
<b>TOTAL</b>						<b>\$349,165,711.76</b>	



**4 Bienes Disponibles para su Transformación o Consumo (Inventarios).**

En este apartado se informa que el Municipio de Querétaro al 31 de diciembre de 2019 no cuenta con inventarios, de conformidad con lo establecido por el Consejo Nacional de Armonización Contable.

**5 Bienes Disponibles para su Consumo (Método de valuación de Almacén)**

En este apartado se informa que el Municipio de Querétaro al 31 de diciembre de 2019 no cuenta con almacenes, de conformidad con lo establecido por el Consejo Nacional de Armonización Contable.

**6 Inversiones Financieras.**

CUENTA	DESCRIPCION	TIPO	IMPORTE	CARACTERISTICAS SIGNIFICAS
1.2.1.3.08.000001	FIDEICOMISO FONDO DE PENSIONES/ VECTOR CASA DE BOLSA SA DE CV	FONDO DE PENSIONES	\$84,079,015.13	FIDEICOMISO APERTURADO EN VECTOR EN EL QUE MENSUALMENTE SE RECONOCEN LOS INTERESES GENERADOS Y LAS COMISIONES COBRADAS
1.2.1.3.08.000004	FIDEICOMISO N° 851-01622 FOMAC-MQ	FONDO MUNICIPAL PARA CONTINGENCIAS	\$32,923,313.04	FIDEICOMISO APERTURADO EN BANREGIO DESTINADO A CUBRIR CONTINGENCIAS
TOTAL			\$117,002,328.17	

**7 Inversiones Financieras de Participaciones y Aportaciones de Capital.**

No se tienen identificadas inversiones financieras, saldos de las participaciones ni aportaciones de capital.

**8 Bienes Muebles, Inmuebles e Intangibles**

**I) Bienes Inmuebles**

CUENTA	DESCRIPCION	VALOR HISTORICO	DEPRECIACION DEL PERIODO	DEPRECIACION ACUMULADA	METODO DE DEPRECIACION	TASAS APLICADAS	CRITERIOS	CARACTERISTICAS SIGNIFICATIVAS DEL ESTADO EN QUE SE ENCUENTRAN LOS ACTIVOS
1.2.3.1.00.000000	TERRENOS	\$11,352,662,838.91	\$0.00	\$0.00	No aplica	No aplica	No aplica	Buen Estado
1.2.3.2.00.000000	VIVIENDAS	\$222,430,699.21	\$9,656.27	\$622,758.58	Lineal	2%	A partir del 1 de enero del 2013 se aplica la depreciación a los bienes inmuebles de conformidad con el criterio número CACQRO/02/2013 de la segunda reunión ordinaria del Consejo de Armonización Contable del Estado de Querétaro	Buen Estado
1.2.3.3.00.000000	EDIFICIOS NO HABITACIONALES	\$4,520,826,798.49	\$552,503.61	\$28,801,788.40	Lineal	3.33%	A partir del 1 de enero del 2013 se aplica la depreciación a los bienes inmuebles de conformidad con el criterio número CACQRO/02/2013 de la segunda reunión ordinaria del Consejo de Armonización Contable del Estado de Querétaro	Buen Estado



**MUNICIPIO DE QUERETARO**  
**NOTAS A LOS ESTADOS FINANCIEROS**  
**AL 31 DE DICIEMBRE DE 2019**

CUENTA	DESCRIPCION	VALOR HISTORICO	DEPRECIACION DEL PERIODO	DEPRECIACION ACUMULADA	METODO DE DEPRECIACION	TASAS APLICADAS	CRITERIOS	CARACTERISTICAS SIGNIFICATIVAS DEL ESTADO EN QUE SE ENCUENTRAN LOS ACTIVOS
1.2.3.4.00.000000	INFRAESTRUCTURA	\$1,461,469.70	\$0.00	\$0.00	No aplica	No aplica	No aplica	Buen Estado
1.2.3.5.00.000000	CONSTRUCCIONES EN PROCESO EN BIENES DE DOMINIO PUBLICO	\$277,994,351.08	\$0.00	\$0.00	No aplica	No aplica	No aplica	Buen Estado
1.2.3.6.00.000000	CONSTRUCCIONES EN PROCESO EN BIENES PROPIOS	\$47,880,771.04	\$0.00	\$0.00	No aplica	No aplica	No aplica	Buen Estado
<b>TOTAL</b>		<b>\$16,423,256,928.43</b>	<b>\$562,159.88</b>	<b>\$29,424,546.98</b>				

**II) Bienes Muebles**

CUENTA	DESCRIPCION	VALOR HISTORICO	DEPRECIACION DEL PERIODO	DEPRECIACION ACUMULADA	METODO DE DEPRECIACION	TASAS APLICADAS	CRITERIOS	CARACTERISTICAS SIGNIFICATIVAS DEL ESTADO EN QUE SE ENCUENTRAN LOS ACTIVOS
1.2.4.1.00.000000	MOBILIARIO Y EQUIPO DE ADMINISTRACION	\$249,266,282.12	\$1,841,245.39	\$66,088,530.21	Lineal	10, 20 y 33.33%	A partir del 1 de enero del 2013 se aplica la depreciación a los bienes muebles de conformidad con el criterio número CACQRO/02/2013 de la segunda reunión ordinaria del Consejo de Armonización Contable del Estado de Querétaro	Buen Estado
1.2.4.2.00.000000	MOBILIARIO Y EQUIPO EDUCACIONAL Y RECREATIVO	\$63,152,217.83	\$399,860.99	\$20,674,839.86	Lineal	10, 20 y 33.33%	A partir del 1 de enero del 2013 se aplica la depreciación a los bienes muebles de conformidad con el criterio número CACQRO/02/2013 de la segunda reunión ordinaria del Consejo de Armonización Contable del Estado de Querétaro	Buen Estado
1.2.4.3.00.000000	EQUIPO E INSTRUMENTAL MEDICO Y DE LABORATORIO	\$8,365,239.95	\$60,400.66	\$2,016,076.33	Lineal	10 y 20%	A partir del 1 de enero del 2013 se aplica la depreciación a los bienes muebles de conformidad con el criterio número CACQRO/02/2013 de la segunda reunión ordinaria del Consejo de Armonización Contable del Estado de Querétaro	Buen Estado
1.2.4.4.00.000000	VEHICULOS Y EQUIPO DE	\$809,758,129.13	\$4,308,968.70	\$133,155,968.72	Lineal	8, 10, 20 y 25%	A partir del 1 de enero del 2013 se	Buen Estado





**MUNICIPIO DE QUERETARO**  
**NOTAS A LOS ESTADOS FINANCIEROS**  
**AL 31 DE DICIEMBRE DE 2019**

CUENTA	DESCRIPCION	VALOR HISTORICO	DEPRECIACION DEL PERIODO	DEPRECIACION ACUMULADA	METODO DE DEPRECIACION	TASAS APLICADAS	CRITERIOS	CARACTERISTICAS SIGNIFICATIVAS DEL ESTADO EN QUE SE ENCUENTRAN LOS ACTIVOS
	TRANSPORTE						aplica la depreciación a los bienes muebles de conformidad con el criterio número CACQRO/02/2013 de la segunda reunión ordinaria del Consejo de Armonización Contable del Estado de Querétaro	
1.2.4.5.00.000000	EQUIPO DE DEFENSA Y SEGURIDAD	\$63,350,056.76	\$310,838.31	\$27,090,925.22	Lineal	33%	A partir del 1 de enero del 2013 se aplica la depreciación a los bienes muebles de conformidad con el criterio número CACQRO/02/2013 de la segunda reunión ordinaria del Consejo de Armonización Contable del Estado de Querétaro	Buen Estado
1.2.4.6.00.000000	MAQUINARIA, OTROS EQUIPOS Y HERRAMIENTAS	\$337,505,337.06	\$3,274,332.04	\$92,919,332.16	Lineal	6, 10, 14 y 20%	A partir del 1 de enero del 2013 se aplica la depreciación a los bienes muebles de conformidad con el criterio número CACQRO/02/2013 de la segunda reunión ordinaria del Consejo de Armonización Contable del Estado de Querétaro	Buen Estado
1.2.4.7.00.000000	COLECCIONES, OBRAS DE ARTE Y OBJETOS VALIOSOS	\$12,815,438.15	\$0.00	\$0.00	Lineal	No aplica	A partir del 1 de enero del 2013 se aplica la depreciación a los bienes muebles de conformidad con el criterio número CACQRO/02/2013 de la segunda reunión ordinaria del Consejo de Armonización Contable del Estado de Querétaro	Buen Estado
1.2.4.8.00.000000	ACTIVOS BIOLÓGICOS	\$571,494.80	\$9,524.81	\$238,120.08	Lineal	20%	A partir del 1 de enero del 2013 se aplica la depreciación a los bienes muebles de conformidad con el criterio número	Buen Estado




**MUNICIPIO DE QUERETARO**  
**NOTAS A LOS ESTADOS FINANCIEROS**  
**AL 31 DE DICIEMBRE DE 2019**

CUENTA	DESCRIPCION	VALOR HISTORICO	DEPRECIACION DEL PERIODO	DEPRECIACION ACUMULADA	METODO DE DEPRECIACION	TASAS APLICADAS	CRITERIOS	CARACTERISTICAS SIGNIFICATIVAS DEL ESTADO EN QUE SE ENCUENTRAN LOS ACTIVOS
								CACQRO/02/2013 de la segunda reunión ordinaria del Consejo de Armonización Contable del Estado de Querétaro
<b>TOTAL</b>		<b>\$1,544,784,195.81</b>	<b>\$10,205,170.90</b>	<b>\$342,183,792.58</b>				

**9 Activos Intangibles.**

CUENTA	DESCRIPCION	VALOR HISTORICO	AMORTIZACION DEL PERIODO	AMORTIZACION ACUMULADA	METODO DE AMORTIZACION	TASAS APLICADAS	CRITERIOS	CARACTERISTICAS SIGNIFICATIVAS DEL ESTADO EN QUE SE ENCUENTRAN LOS ACTIVOS
1.2.5.1.00.000000	SOFTWARE	\$58,506,923.66	\$542,171.25	\$17,367,323.66	Lineal	20%	A partir del 1 de enero de 2013 se aplica la amortización a los Activos intangibles de conformidad con el criterio número CACQRO/02/2013	Buen Estado
1.2.5.4.00.000000	LICENCIAS	\$26,157,184.47	\$361,296.13	\$13,147,505.55	Lineal	20%	A partir del 1 de enero de 2013 se aplica la amortización a los Activos intangibles de conformidad con el criterio número CACQRO/02/2013	Buen Estado
<b>TOTAL</b>		<b>\$84,664,108.13</b>	<b>\$903,467.38</b>	<b>\$30,514,829.21</b>				

**10. Estimación por pérdida o deterioro de Activos no Circulantes.**

No se cuenta con estimaciones de cuentas incobrables, inventarios ni deterioros de activos.

**11 Otros Activos**

CUENTA	DESCRIPCION	TIPO DE BIENES	CARACTERISTICAS CUALITATIVAS	SALDO
1.2.9.3.01.000003	PARQUE BICENTENARIO	AUTOMOVIL	VEHICULO NUMERO ECONOMICO 3179 VW SEDAN ADQUIRIDO EL 02 DE ENERO 2019.	\$230,594.00
<b>TOTAL</b>				<b>\$230,594.00</b>

**PASIVO**
**1. Cuentas y Documentos por pagar**

CUENTA	DESCRIPCION	SALDO CONTABLE
2.1.0.0.00.000000	PASIVO CIRCULANTE	\$242,200,835.92
<b>TOTAL</b>		<b>\$242,200,835.92</b>



**MUNICIPIO DE QUERETARO**  
**NOTAS A LOS ESTADOS FINANCIEROS**  
**AL 31 DE DICIEMBRE DE 2019**

**I) Pasivos Circulantes**

CUENTA	DESCRIPCION	90	180	MENOR 365	MAYOR 365	IMPORTE	CARACTERISTICAS CUALITATIVAS
2.1.1.0.00.000000	CUENTAS POR PAGAR A CORTO PLAZO	\$168,228,032.97				\$168,228,032.97	SE CUENTA CON LOS RECURSOS PROPIOS Y FEDERALES PARA CUMPLIR CON LOS COMPROMISOS DE PAGOS
2.1.2.0.00.000000	DOCUMENTOS POR PAGAR A CORTO PLAZO	\$69,665,329.47				\$69,665,329.47	SE CUENTA CON LOS RECURSOS PROPIOS Y FEDERALES PARA CUMPLIR CON LOS COMPROMISOS DE PAGOS
2.1.7.0.00.000000	PROVISIONES A CORTO PLAZO	\$4,307,473.48				\$4,307,473.48	SE CUENTA CON LOS RECURSOS PROPIOS Y FEDERALES PARA CUMPLIR CON LOS COMPROMISOS DE PAGOS
<b>TOTAL</b>		<b>\$242,200,835.92</b>				<b>\$242,200,835.92</b>	

Al 31 de diciembre de 2019 se tienen avances de ejecución de obra pública cuyas estimaciones no han sido formalizadas por los contratistas para su cobro, en apego a las disposiciones establecidas en la Ley de Obra Pública aplicable, por lo tanto, el reconocimiento de adeudo en los estados financieros se dará cuando el Municipio manifieste debidamente la aceptación de responsabilidades y los contratantes acuerden formalmente la transferencia de la obligación.

Los avances de obra ejecutados al 31 de diciembre de 2019 forman parte del presupuesto de egresos comprometido y aprobado, los recursos financieros para su pago están disponibles en las cuentas bancarias del Municipio.

**II) Pasivos No Circulantes**

Al 31 de diciembre de 2019, no se cuentan con Pasivos No Circulantes.

**2 Fondos de Bienes de terceros en administración y/o garantía**

Al 31 de diciembre de 2019, no se cuentan con Fondos de Bienes de terceros en administración y/o garantía.

**3 Pasivos Diferidos y Otros.**

Al 31 de diciembre de 2019, no se cuentan con pasivos diferidos y otros.

**2 Notas al Estado de Actividades.**

**I) Ingresos de Gestión.**

CUENTA	DESCRIPCION	MONTO	CARACTERISTICA SIGNIFICATIVA
4.1.1.0.00.000000	IMPUESTOS	\$2,929,720,168.62	VER ANEXO 1 (BALANZA DE COMPROBACION NIVEL 6 CUENTAS DE INGRESOS)
4.1.4.0.00.000000	DERECHOS	\$603,014,240.42	VER ANEXO 1 (BALANZA DE COMPROBACION NIVEL 6 CUENTAS DE INGRESOS)
4.1.5.0.00.000000	PRODUCTOS	\$284,522,404.86	VER ANEXO 1 (BALANZA DE COMPROBACION NIVEL 6 CUENTAS DE INGRESOS)
4.1.6.0.00.000000	APROVECHAMIENTOS	\$718,691,083.57	VER ANEXO 1 (BALANZA DE COMPROBACION NIVEL 6 CUENTAS DE INGRESOS)
4.2.1.0.00.000000	PARTICIPACIONES, APORTACIONES, CONVENIOS, INCENTIVOS DERIVADOS DE LA COLABORACION FISCAL Y FONDOS DISTINTOS DE APORTACIONES	\$2,184,794,493.22	VER ANEXO 1 (BALANZA DE COMPROBACION NIVEL 6 CUENTAS DE INGRESOS)
<b>MONTO TOTAL</b>		<b>\$6,720,742,390.69</b>	

**II) Otros Ingresos y beneficios.**

**III) Gastos y Otras Pérdidas.**

CUENTA	DESCRIPCION	SALDO FINAL	GASTOS REPRESENTATIVOS MAYORES AL 10% DE TOTAL
5.1.0.0.00.000000	GASTOS DE FUNCIONAMIENTO	\$3,737,591,445.35	74.45%
5.6.0.0.00.000000	INVERSION PUBLICA	\$606,518,623.00	12.08%
<b>TOTAL</b>		<b>\$4,344,110,068.35</b>	





**3 Notas al estado de variaciones en la Hacienda Pública**

**1. Modificaciones al Patrimonio Contribuido.**

No existen modificaciones al patrimonio contribuido

**2. Modificaciones al Patrimonio Generado.**

CUENTA	DESCRIPCION	SALDO INICIAL	MOVIMIENTOS DEL MES	SALDO FINAL	PROCEDENCIA DE LOS RECURSOS QUE LO MODIFICAN
3.2.2.0.00.000000	RESULTADOS DE EJERCICIOS ANTERIORES	\$12,406,030,530.17	-\$796,669,969.81	\$11,609,360,560.36	EL ORIGEN DE LOS RECURSOS QUE SUMAN EL CRECIMIENTO DEL AÑO CORRESPONDE: MUNICIPAL - 96.22%, FEDERAL -3.78% Y ESTATAL 0.00%
	RESULTADO DEL EJERCICIO	\$858,613,883.52	\$1,700,750,661.87	\$2,559,364,545.39	
3.2.3.0.00.000000	REVALUO	\$4,338,554,631.96	\$1,985,919,107.78	\$6,324,473,739.74	RESULTADO AL MES DE DICIEMBRE 2019
	TOTAL	\$17,603,199,045.65	\$2,889,999,799.84	\$20,493,198,845.49	REVALUO DE BIENES INMUEBLES

**4 Notas al Estado de Flujo de Efectivo**

**Efectivo y equivalentes**

**1. Análisis de saldos inicial y final**

CUENTA	DESCRIPCION	PERIODO ACTUAL	PERIODO ANTERIOR
1.1.1.1.00.000000	EFFECTIVO	\$721,500.00	\$641,000.00
1.1.1.2.00.000000	BANCOS/TESORERIA	\$2,076,804,572.68	\$2,812,208,281.79
1.1.1.6.00.000000	DEPOSITOS DE FONDOS DE TERCEROS EN GARANTIA Y/O ADMINISTRACION	\$26,550,765.58	\$26,610,583.40
	TOTAL	\$2,104,076,838.26	\$2,839,459,865.19

**2 Adquisiciones de Bienes Muebles e Inmuebles**

**I) Adquisiciones de Bienes Inmuebles**

CUENTA	ADQUISICIONES	MONTO GLOBAL	% DE ADQUISICIONES REALIZADA CIN SUBSIDIO CAPITAL DEL SECTOR CENTRAL	IMPORTE DE LOS PAGOS DEL PERIODO
1.2.3.1.00.000000	TERRENOS	\$7,075,308.88	0.00%	\$0.00
1.2.3.3.00.000000	EDIFICIOS NO HABITACIONALES	\$92,978,861.22	0.00%	\$0.00
1.2.3.5.00.000000	CONSTRUCCIONES EN PROCESO EN BIENES DE DOMINIO PUBLICO	-\$119,102,841.07	10.62%	-\$12,643,376.69
1.2.3.6.00.000000	CONSTRUCCIONES EN PROCESO EN BIENES PROPIOS	\$2,145,884.24	0.00%	\$0.00
	TOTAL	-\$16,902,786.73		-\$12,643,376.69

**II) Adquisiciones de Bienes Muebles**

CUENTA	ADQUISICIONES	MONTO GLOBAL	% DE ADQUISICIONES REALIZADA CIN SUBSIDIO CAPITAL DEL SECTOR CENTRAL	IMPORTE DE LOS PAGOS DEL PERIODO
1.2.4.1.00.000000	MOBILIARIO Y EQUIPO DE ADMINISTRACION	\$7,394,057.33	14.97%	\$1,106,958.99
1.2.4.2.00.000000	MOBILIARIO Y EQUIPO EDUCACIONAL Y RECREATIVO	\$8,438,432.79	0.14%	\$12,026.52
1.2.4.3.00.000000	EQUIPO E INSTRUMENTAL MEDICO Y DE LABORATORIO	\$3,695,424.88	0.00%	\$0.00
1.2.4.4.00.000000	VEHICULOS Y EQUIPO DE TRANSPORTE	\$85,434,196.71	3.66%	\$3,125,159.95
1.2.4.6.00.000000	MAQUINARIA, OTROS EQUIPOS Y HERRAMIENTAS	-\$119,522,994.37	-0.03%	\$39,150.00
	TOTAL	-\$14,560,882.66		\$4,283,295.46



**MUNICIPIO DE QUERETARO**  
**NOTAS A LOS ESTADOS FINANCIEROS**  
**AL 31 DE DICIEMBRE DE 2019**

**3. Conc. de los Flujos de Efectivo Netos de las Act. de Ope. y la cta. de Ahorro y Desahorro.**

CUENTA	DESCRIPCION	MOVIMIENTOS MES ACTUAL	MOVIMIENTOS MES ANTERIOR
1.2.6.1.00.000000	DEPRECIACION ACUMULADA DE BIENES INMUEBLES	-\$562,159.88	-\$526,129.10
1.2.6.3.00.000000	DEPRECIACION ACUMULADA DE BIENES MUEBLES	-\$10,195,646.09	-\$8,630,892.70
1.2.6.4.00.000000	DETERIORO ACUMULADO DE ACTIVOS BIOLÓGICOS	-\$9,524.81	-\$9,524.80
1.2.6.5.00.000000	AMORTIZACION ACUMULADA DE ACTIVOS INTANGIBLES	-\$903,467.38	\$2,104,851.07
	<b>TOTAL</b>	<b>-\$11,670,798.16</b>	<b>\$7,061,695.53</b>

**I.II Información Presupuestal**

**4.1 Conciliación entre los Egresos Presupuestarios y los gastos contables**

Descripción	Importe	Diferencia
1 Egresos Presupuestarios		\$5,367,006,530.82
2 Menos egresos presupuestarios no contables		\$1,216,147,254.41
2.1 Mobiliario y equipo de administración	\$18,580,781.77	
2.2 Mobiliario y equipo educacional y recreativo	\$18,483,639.21	
2.3 Equipo e instrumental médico y de laboratorio	\$281,954.24	
2.4 Vehículos y equipo de transporte	\$213,311,176.75	
2.5 Equipo de Defensa y Seguridad	\$7,029,560.71	
2.6 Maquinaria, otros equipos y herramientas	\$27,291,924.67	
2.7 Activos biológicos	\$0.00	
2.8 Bienes inmuebles	\$605,919.65	
2.9 Activos intangibles	\$15,520,898.87	
2.10 Obra pública en bienes de dominio público	\$800,370,111.59	
2.11 Obra pública en bienes propios	\$23,144,026.90	
2.12 Proyectos productivos y acciones de fomento	\$0.00	
2.13 Inversiones para el fomento de actividades productivas	\$0.00	
2.14 Acciones y participaciones de capital	\$0.00	
2.15 Compra de títulos y valores	\$0.00	
2.16 Concesión de préstamos	\$0.00	
2.17 Inversiones en fideicomisos, mandatos y otros análogos	\$0.00	
2.18 Otras inversiones financieras	\$0.00	
2.19 Provisiones para contingencias y otras erogaciones especiales	\$0.00	
2.20 Amortización de la deuda pública	\$0.00	
2.21 Adeudos de ejercicios fiscales anteriores (ADEFAS)	\$91,527,260.05	
2.22 Otros Egresos Presupuestales No Contables	\$0.00	
3 Más Gastos Contables No Presupuestales		\$869,132,452.41
3.1 Estimaciones, depreciaciones, deterioros, obsolescencia y amortizaciones	\$128,670,488.69	
3.2 Provisiones	\$0.00	
3.3 Disminución de inventarios	\$0.00	
3.4 Aumento por insuficiencia de estimaciones por pérdida o deterioro u obsolescencia	\$0.00	
3.5 Aumento por insuficiencia de provisiones	\$0.00	
3.6 Otros Gastos	\$0.00	
3.7 Otros Gastos Contables No Presupuestales	\$77,961,701.52	
4 Total de Gasto Contable	\$662,500,262.20	\$5,019,991,728.82



## MUNICIPIO DE QUERETARO

### NOTAS A LOS ESTADOS FINANCIEROS

#### AL 31 DE DICIEMBRE DE 2019

**4.2 Conciliación entre los Ingresos Presupuestarios y Contables**

Descripción	Importe	Diferencia
1 Ingresos Presupuestarios		\$6,116,592,874.48
2 Más ingresos contables no presupuestarios		\$604,149,516.21
2.2 Incremento por variación de inventarios	\$0.00	
2.3 Disminución del exceso de estimaciones por pérdida o deterioro u obsolescencia	\$0.00	
2.4 Disminución del exceso de provisiones	\$0.00	
2.5 Otros ingresos y beneficios varios	\$0.00	
2.6 Otros ingresos contables no presupuestarios	\$604,149,516.21	
3 Menos ingresos presupuestarios no contables		\$0.00
3.1 Productos de capital	\$0.00	
3.2 Aprovechamientos de capital	\$0.00	
3.3 Ingresos derivados de financiamientos	\$0.00	
3.4 Otros ingresos presupuestarios no contables	\$0.00	
4 Ingresos Contables		\$6,720,742,390.69

**Notas de Memoria (Cuentas de Orden)**
**1. Valores.**

Sin información que manifestar

**2. Emisión de Obligaciones.**

Sin información que manifestar

**3. Aavales y Garantías**
**Fianzas Recibidas a favor del Municipio de Querétaro**

CUENTA CONTABLE	DESCRIPCIÓN	COMENTARIOS	SALDO
7.3.3.0.00.000000	FIANZAS Y GARANTIAS RECIBIDAS POR DEUDAS A COBRAR	SE INTEGRA POR LAS FIANZAS DE LA SECRETARIA DE DESARROLLO ECONOMICO, PLANEACION URBANA Y ECOLOGIA Y FIANZAS DE LA SECRETARIA DE ADMINISTRACION	\$3,452,614,883.77
<b>TOTAL</b>			<b>\$3,452,614,883.77</b>

**4. Juicios**
**Pasivos Contingentes reconocidos por el Municipio de Querétaro**

CUENTA CONTABLE	DESCRIPCIÓN	COMENTARIOS	SALDO
7.4.1.1.01.000001	DEVOLUCIONES DE LA LEY DE INGRESOS	SE INTEGRA POR LOS IMPORTES DE LAS DEMANDAS POR LA COORDINACIÓN DE NORMATIVIDAD FISCAL	\$51,367,093.38
7.4.1.1.01.000002	FINIQUITOS Y LIQUIDACIONES	SE INTEGRA POR LAS DEMANDAS REPORTADAS POR LA DIRECCION DE RECURSOS HUMANOS	\$110,339,350.83
7.4.1.1.01.000003	OTRAS DEMANDAS	SE INTEGRA POR LAS DEMANDAS REPORTADAS POR LA OFICINA DEL ABOGADO GENERAL Y DAPSI	\$108,296,297.31
7.4.1.1.01.000004	SERVICIO DE AGUA POR COMPENSAR	SE INTEGRA POR LOS PASIVOS POR COMPENSAR A LA COMISION ESTATAL DE AGUAS (CEA)	\$4,439,839.15
<b>TOTAL</b>			<b>\$274,442,580.67</b>





**MUNICIPIO DE QUERETARO**  
**NOTAS A LOS ESTADOS FINANCIEROS**  
**AL 31 DE DICIEMBRE DE 2019**

**5. Contratos para Inversión Mediante Proyectos para la Prestación de Servicios (PPS) y Similares**

Sin información que manifestar

**6. Bienes Concesionados o en comodatos**

**Bienes recibidos en Comodato por el Municipio de otros Entes Públicos**

CUENTA CONTABLE	DESCRIPCION	TIPO DE BIENES	COMENTARIOS	SALDO
7.6.3.1.01.000001	PODER EJECUTIVO DEL ESTADO DE QUERETARO	BIENES MUEBLES, EQUIPO DE COMPUTO, EQUIPO EDUCACIONAL Y RECREATIVO Y UNIDADES VEHICULARES.	SE INTEGRA POR LOS BIENES MUEBLES Y UNIDADES VEHICULARES QUE SE ENCUENTRAN EN USO POR EL MUNICIPIO DE QUERÉTARO, REGISTRADOS MEDIANTE TRES CONTRATOS DE COMODATO.	\$103.00
7.6.3.1.01.000002	SISTEMA MUNICIPAL PARA EL DESARROLLO INTEGRAL DE LA FAMILIA	UNIDADES VEHICULARES	SE INTEGRA POR TRES UNIDADES VEHICULARES Y SE ENCUENTRAN EN USO POR EL MUNICIPIO DE QUERÉTARO, REGISTRADOS MEDIANTE EL CONTRATO DE COMODATO COM-02/2012.	\$2.00
7.6.3.1.02.000001	CERRO DE LAS CAMPANAS	BIENES INMUEBLES	EL BIEN INMUEBLE EN COMODATO "CERRO DE LAS CAMPANAS", A VALOR DE UN PESO, DE ACUERDO A OFICIO NO. 401.F(6)138.2015/MH-063/15 FIRMADO POR EL DELEGADO LIC. MANUEL NAREDO NAREDO, DEL CENTRO DEL INSTITUTO NACIONAL DE ANTROPOLOGÍA E HISTORIA QUERÉTARO.	\$1.00
<b>TOTAL</b>				<b>\$106.00</b>

**Cuentas de Orden Contables**

**7. Cuentas de Orden Presupuestales**

**1. Cuentas de Ingresos**

CUENTA CONTABLE	DESCRIPCION	COMENTARIOS	IMPORTE
8.1.1.0.00.000000	LEY DE INGRESOS ESTIMADA	SE REGISTRA AL INICIO DEL EJERCICIO Y CORRESPONDE AL PRESUPUESTO DE INGRESOS ESTIMADO PARA EL EJERCICIO PRESUPUESTAL	\$4,541,676,927.00
8.1.2.0.00.000000	LEY DE INGRESOS POR EJECUTAR	CORRESPONDE AL PRESUPUESTO PENDIENTE DE EJECUTAR DEL EJERCICIO PRESUPUESTAL	\$71,875,265.26
8.1.3.0.00.000000	MODIFICACIONES A LA LEY DE INGRESOS ESTIMADA	CORRESPONDE A LAS AMPLIACIONES Y REDUCCIONES QUE SE APLICAN AL PRESUPUESTO DE INGRESOS ESTIMADO PARA EL EJERCICIO PRESUPUESTAL	\$1,646,591,202.74
8.1.4.0.00.000000	LEY DE INGRESOS DEVENGADA	CORRESPONDE A LOS INGRESOS DEVENGADOS NO RECAUDADOS PARA EL EJERCICIO PRESUPUESTAL	\$0.00
8.1.5.0.00.000000	LEY DE INGRESOS RECAUDADA	CORRESPONDE A LOS INGRESOS RECAUDADOS PARA EL EJERCICIO PRESUPUESTAL	\$6,116,592,874.48

**2. Cuentas de Egresos**

CUENTA CONTABLE	DESCRIPCION	COMENTARIOS	IMPORTE
8.2.1.0.00.000000	PRESUPUESTO DE EGRESOS APROBADO	SE REGISTRA AL INICIO DEL EJERCICIO Y CORRESPONDE AL PRESUPUESTO DE EGRESOS APROBADO PARA EL EJERCICIO PRESUPUESTAL	\$5,164,096,573.46
8.2.2.0.00.000000	PRESUPUESTO DE EGRESOS POR EJERCER	CORRESPONDE AL PRESUPUESTO DE EGRESOS PENDIENTE DE EJERCER DEL EJERCICIO PRESUPUESTAL	\$2,436,863,215.22
8.2.3.0.00.000000	MODIFICACIONES AL PRESUPUESTO DE EGRESOS APROBADO	CORRESPONDE A LAS AMPLIACIONES Y REDUCCIONES QUE SE APLICAN AL PRESUPUESTO DE EGRESOS APROBADO PARA EL EJERCICIO PRESUPUESTAL	\$2,639,773,172.58
8.2.4.0.00.000000	PRESUPUESTO DE EGRESOS COMPROMETIDO	CORRESPONDE A LOS EGRESOS COMPROMETIDOS AÚN NO DEVENGADOS, EJERCIDOS NI PAGADOS PARA EL EJERCICIO PRESUPUESTAL	\$0.00
8.2.5.0.00.000000	PRESUPUESTO DE EGRESOS DEVENGADO	CORRESPONDE A LOS EGRESOS DEVENGADOS AÚN NO EJERCIDOS NI PAGADOS PARA EL EJERCICIO PRESUPUESTAL	\$135,044,874.27 *
8.2.6.0.00.000000	PRESUPUESTO DE EGRESOS EJERCIDO	CORRESPONDE A LOS EGRESOS EJERCIDOS AÚN NO PAGADOS PARA EL EJERCICIO PRESUPUESTAL	\$43,753,847.39 *
8.2.7.0.00.000000	PRESUPUESTO DE	CORRESPONDE A LOS EGRESOS PAGADOS PARA EL EJERCICIO	\$5,188,207,809.16 *



EGRESOS PAGADO

PRESUPUESTAL

\*La suma de las cuentas del presupuesto de Egresos Devengado, ejercido y el pagado corresponde al total de la columna Devengado que se refleja en los Estados Analíticos del Presupuesto de Egresos.

**Notas de Gestión Administrativa**

**1 Introducción.**

Los Estados Financieros proveen información financiera a los principales usuarios de la misma, para la toma de decisiones, así como a los Entes Públicos Fiscalizadores, y a los Ciudadanos. El objetivo del presente documento es la revelación del contexto y de los aspectos económicos-financieros más relevantes que influyeron en las decisiones del periodo, y que deberán ser considerados en la elaboración de los Estados Financieros para una mayor comprensión de los mismos y sus particularidades.

**2 Panorama Económico y Financiero.**

Las expectativas económicas proyectadas para 2019 por parte del Gobierno Federal estimaron un crecimiento entre el 2.5 y 3.5% en el Producto Interno Bruto (PIB), así como una meta inflacionaria del 3.0% para el 2019 (Fuente SHCP). El Presupuesto de Egresos tiene como una de sus premisas privilegiar el gasto social, lo que representa una inversión histórica en infraestructura pública, atendiendo a ello, las necesidades y demandas de los habitantes del municipio, así como dando cumplimiento a los compromisos adquiridos y plasmados en el Plan Municipal de Desarrollo 2018-2021.

**3 Autorización e Historia.**

a) Fecha de creación del ente.

Para efectos Hacendarios se cuenta con el Registro Federal de Contribuyentes MQU220926DZA, por lo que la Secretaría de Hacienda y Crédito Público reconoce como fecha de creación el 26 (veintiséis) de septiembre de 1922. (Mil Novecientos Veintidós)

b) Principales cambios en su estructura orgánica

En Sesión ordinaria de cabildo celebrado el 25 de septiembre de 2018 el Honorable Ayuntamiento aprobó el acuerdo por el que se autoriza la reestructura de la Administración Pública Municipal el cual textualmente señala:

1. Órgano de Apoyo de la Presidencia Municipal
  - 1.1. Secretaría Particular
    - a) Transferencia de la Dirección de Atención Ciudadana a la Secretaría Privada incluyendo la estructura actual.
  - 1.2. Secretaría Privada
    - a) Cambio de nomenclatura a Secretaría de Gestión Ciudadana.
    - b) Creación de la Coordinación de Programa Ciudadano adscrito a la Secretaría de Gestión Ciudadana.
    - c) Integración de la Dirección de Atención Ciudadana de la Secretaría Particular a la Secretaría de Gestión Ciudadana incluyendo la estructura actual.
    - d) Creación de la Dirección de Relaciones Sociales adscrita a la Secretaría de Gestión Ciudadana.
  - 1.3. Parque Bicentenario
    - a) Integración a la Presidencia Municipal desincorporándose de la Secretaría de Turismo, incluyendo la estructura actual.
  - 1.4. Coordinación de Institutos Desconcentrados
    - a) Cambio de nomenclatura a Coordinación de Delegados e Institutos Desconcentrados.
    - b) Supresión de la Secretaría Técnica del Instituto Municipal de la Juventud de Querétaro.
    - c) Integración de la Coordinación de Gestión y Control de la Secretaría de Gestión Delegacional a la Coordinación de Delegados e Institutos Desconcentrados.
    - d) Cambio de nomenclatura de la Coordinación de Gestión y Control a Coordinación de Normatividad.
    - e) Integración de la Dirección Administrativa de la Secretaría de Gestión Delegacional a la Coordinación de Delegados e Institutos Desconcentrados.
    - f) Cambio de nomenclatura de la Dirección Administrativa a Coordinación Administrativa.
    - g) Integración de la Secretaría Técnica de la Secretaría de Gestión Delegacional a la Coordinación de Delegados e Institutos Desconcentrados.
    - h) Cambio de nomenclatura de la Secretaría Técnica a Coordinación Técnica.
    - i) Integración de las siete delegaciones de la Secretaría de Gestión Delegacional a la Coordinación de Delegados e Institutos Desconcentrados, incluyendo la estructura actual.
  - 1.5. Secretaría Ejecutiva
    - a) Cambio de nomenclatura a Coordinación de Gabinete.
    - b) Supresión de la Secretaría Técnica.
    - c) Supresión de la Coordinación Operativa.
    - d) Supresión de la Coordinación General de Rendición de Cuentas.
    - e) Supresión de la Unidad de Vinculación y Participación Ciudadana.
    - f) Cambio de nomenclatura de la Dirección de Proyectos Estratégicos a Dirección de Mejora Regulatoria y Proyectos Estratégicos.



MUNICIPIO DE QUERETARO  
NOTAS A LOS ESTADOS FINANCIEROS  
AL 31 DE DICIEMBRE DE 2019

- g) Creación del Departamento de Mejora Regulatoria, adscrito a la Dirección de Mejora Regulatoria y Proyectos Estratégicos.
  - h) Creación del Departamento de Banco de Proyectos, adscrito a la Dirección de Mejora Regulatoria y Proyectos Estratégicos.
  - i) Cambio de nomenclatura de la Dirección de Planeación y Evaluación a Dirección de Evaluación y Desempeño.
  - j) Creación del Departamento de Evaluación de Programas Presupuestales, adscrito a la Dirección de Evaluación y Desempeño.
  - k) Creación del Departamento de Seguimiento al Desempeño, adscrito a la Dirección de Evaluación y Desempeño.
  - l) Cambio de nomenclatura de la Dirección de Proyectos Gubernamentales a Dirección de Planeación y Vinculación.
  - m) Cambio de nomenclatura del Departamento de Proyectos de Gobierno a Departamento de Planeación.
  - n) Cambio de nomenclatura del Departamento de Estadística y Vinculación Gubernamental a Departamento de Vinculación.
2. Sector Central
- 2.1. Secretaría General de Gobierno Municipal
- a) Transferencia de la Dirección General del Programa Ciudadano a la Secretaría de Desarrollo Humano y Social, incluyendo la estructura actual.
  - b) Transferencia de la Dirección de Regularización Territorial a la Secretaría de Desarrollo Humano y Social, incluyendo la estructura actual.
- 2.2. Secretaría de Finanzas
- a) Cambio de Nomenclatura de la Dirección de Egresos e Información Financiera a Dirección de Egresos.
- 2.3. Secretaría de Servicios Públicos Municipales
- a) Cambio de nomenclatura de la Coordinación de Normatividad e Inspección de Servicios Públicos Municipales a Coordinación de Servicios Públicos Municipales.
  - b) Cambio de adscripción de la Dirección Administrativa a la Coordinación de Servicios Públicos Municipales.
  - c) Supresión del Área de Administración del Parque Alfareros absorbiendo las funciones la Dirección de Mantenimiento y Parques.
  - d) Supresión del Área de Administración del Parque Alcanfores absorbiendo las funciones la Dirección de Mantenimiento y Parques.
  - e) Cambio de adscripción de la Dirección de Aseo y Alumbrado Público a la Coordinación de Servicios Públicos Municipales.
  - f) Supresión del Departamento de Logística y Planeación, absorbiendo las funciones la Coordinación de Servicios Públicos Municipales.
  - g) Cambio de nomenclatura de la Dirección de Mantenimiento de Infraestructura a Dirección de Mantenimiento y Parques.
  - h) Cambio de adscripción de la Dirección de Mantenimiento y Parques a la Coordinación de Servicios Públicos Municipales.
  - i) Cambio de nomenclatura del Departamento de Desarrollo de Áreas Verdes y Jardines a Departamento de Áreas Verdes.
  - j) Cambio de nomenclatura del Departamento de Mantenimiento de Infraestructura, Puentes y Panteones a Departamento de Mantenimiento.
  - k) Creación del Departamento de Mantenimiento a Colonias adscrito a la Dirección de Mantenimiento y Parques.
  - l) Cambio de adscripción de la Dirección de Servicios Complementarios a la Coordinación de Servicios Públicos Municipales.
  - m) Cambio de adscripción del Departamento de Control Animal Municipal a la Dirección de Protección, Cuidado y Control Animal.
  - n) Creación del Departamento de Tianguis adscrito a la Dirección de Servicios Complementarios.
  - o) Creación del Departamento de Panteones adscrito a la Dirección de Servicios Complementarios.
  - p) Creación de la Dirección de Protección Cuidado y Control Animal adscrita a la Coordinación de Servicios Públicos Municipales.
  - q) Cambio de nomenclatura del Departamento de Control Animal Municipal a Unidad de Control Animal
  - r) Creación de la Unidad de Cuidado Médico Animal adscrita a la Dirección de Protección Cuidado y Control Animal.
  - s) Creación del Departamento de Protección Animal adscrita a la Dirección de Protección Cuidado y Control Animal.
  - t) Cambio de adscripción de la Dirección de Rastro a la Coordinación de Servicios Públicos Municipales.
  - u) Cambio de nomenclatura de la Dirección de Rastro a Dirección de Rastro Municipal.
- 2.4. Secretaría de Desarrollo Humano y Social
- a) Integración de la Dirección General del Programa Ciudadano de la Secretaría General de Gobierno a la Coordinación General de COPLADEM, incluyendo la estructura actual.
  - b) Cambio de nomenclatura de la Dirección General del Programa Ciudadano a Alcalde en tu colonia.
  - c) Integración de la Dirección de Regularización Territorial de la Secretaría General de Gobierno a la Secretaría de Desarrollo Humano y Social, incluyendo la estructura actual.
  - d) Cambio de nomenclatura de la Coordinación de Seguimiento y Gestión Social a Coordinación General de Planeación y Fomento al Desarrollo Social.
  - e) Cambio de adscripción de la Coordinación de Fomento y Profesionalización de Organizaciones Sociales a la Coordinación General de Planeación y Fomento al Desarrollo Social.
  - f) Cambio de nomenclatura de la Coordinación de Fomento y Profesionalización de Organizaciones Sociales a Coordinación Técnica de Planeación y Evaluación Social.
  - g) Cambio de adscripción del Departamento de Estudios Sociales a la Coordinación Técnica de Planeación y Evaluación Social.
  - h) Cambio de adscripción del Departamento de Proyectos Sociales a la Coordinación Técnica de Planeación y Evaluación Social.
  - i) Cambio de adscripción de la Dirección de Desarrollo Integral a la Coordinación General de Planeación y Fomento al Desarrollo Social.
  - j) Cambio de nomenclatura de la Dirección de Desarrollo Integral a Dirección de Fomento e Inclusión Social.
  - k) Cambio de adscripción del Departamento de Fomento Social a la Dirección de Fomento e Inclusión Social.
  - l) Cambio de adscripción del Departamento de Apoyo a la Educación a la Dirección de Fomento e Inclusión Social.
  - m) Cambio de nomenclatura del Departamento de Apoyo a la Educación a Departamento de Inclusión Social.
  - n) Cambio de adscripción del Centro de Desarrollo Artesanal Indígena a la Coordinación General de Planeación y Fomento al Desarrollo Social.
  - o) Cambio de adscripción de la Coordinación de Vinculación de Programas Interinstitucionales a la Coordinación General de Planeación y Fomento al Desarrollo Social.
  - p) Cambio de nomenclatura de la Coordinación del COPLADEM a Coordinación General de COPLADEM.
  - q) Cambio de adscripción de la Dirección de Participación y Estudios Sociales a la Coordinación General de COPLADEM.
  - r) Cambio de nomenclatura de la Dirección de Participación y Estudios Sociales a Dirección de Concertación y Participación Social.
  - s) Cambio de adscripción del Departamento de Enlace y participación Social a la Dirección de Concertación y Participación Social.
  - t) Cambio de adscripción de la Unidad Técnica de Planes y Programas de Desarrollo a la Dirección de Concertación y Participación Social.
  - u) Cambio de nomenclatura de la Coordinación Técnica a Coordinación Técnica de Mejoramiento y Dignificación de Infraestructura Social.
  - v) Cambio de adscripción del Departamento de Apoyo a la Vivienda a la Coordinación Técnica de Mejoramiento y Dignificación de Infraestructura Social.





- w) Cambio de adscripción de la Unidad Técnica de Administración de Fondos de Obra a la Coordinación Técnica de Mejoramiento y Dignificación de Infraestructura Social.
- 2.5. Secretaría de Obras Públicas Municipales
  - a) Integración de la Dirección de Operaciones de la Secretaría de Movilidad a la Secretaría de Obras Públicas Municipales, incluyendo la estructura actual.
  - b) Integración del Departamento Mantenimiento Vial de la Secretaría de Movilidad a la Secretaría de Obras Públicas Municipales.
  - c) Integración del Departamento de Supervisión de Obra de la Secretaría de Movilidad a la Secretaría de Obras Públicas Municipales.
  - d) Integración del Departamento de Ingeniería Vial de la Secretaría de Movilidad a la Secretaría de Obras Públicas Municipales.
- 2.6. Secretaría de Administración
  - a) Creación de la Coordinación de Tecnologías de la Información.
- 2.7. Secretaría de Movilidad
  - a) Cambio de adscripción del Departamento de Semaforización a la Dirección de Proyectos Estratégicos
  - b) Transferencia de la Dirección de Operaciones a la Secretaría de Obras Públicas Municipales, incluyendo la estructura actual.
  - c) Transferencia del Departamento Mantenimiento Vial a la Dirección de Operaciones de la Secretaría de Obras Públicas Municipales.
  - d) Transferencia del Departamento de Supervisión de Obra a la Dirección de Operaciones de la Secretaría de Obras Públicas Municipales.
  - e) Transferencia del Departamento de Ingeniería Vial a la Dirección de Operaciones de la Secretaría de Obras Públicas Municipales.
- 2.8. Secretaría de Turismo
  - a) Transferencia del Parque Bicentenario a la Presidencia Municipal, incluyendo la estructura actual.
- 2.9. Secretaría de Gestión Delegacional
  - a) Supresión de la Secretaría de Gestión Delegacional.
  - b) Transferencia de la Secretaría Técnica a la Coordinación de Delegados e Institutos Desconcentrados.
  - c) Transferencia de la Coordinación de Gestión y Control a la Coordinación de Delegados e Institutos Desconcentrados.
  - d) Transferencia de la Dirección Administrativa a la Coordinación de Delegados e Institutos Desconcentrados.
  - e) Transferencia de las siete delegaciones a la Coordinación de Delegados e Institutos Desconcentrados, incluyendo la estructura actual.”...

#### 4 Organización y Objeto Social.

##### a) Objeto social

El Municipio de Querétaro, es una parte de la constitución de la base de la división territorial y de la organización política y administrativa del Estado de Querétaro, es gobernado por un Ayuntamiento de elección popular, y se compone por un Presidente Municipal que, política y administrativamente es el representante del Municipio, 13 regidores y dos síndicos municipales quienes son los representantes legales del Ayuntamiento. El Municipio de Querétaro está investido de personalidad jurídica y dotado de patrimonio propio. La representación legal corresponde al Ayuntamiento, quien la ejerce a través de dos síndicos o delegándola a favor de terceros, mediante acuerdo expreso del Ayuntamiento.

##### b) Principal Actividad

Los Municipios tendrán a su cargo las funciones y servicios públicos siguientes: Drenaje, alcantarillado, tratamiento y disposición de sus aguas residuales; Alumbrado público; Limpia, recolección, traslado, tratamiento y disposición final de residuos; Mercados y centrales de abasto; Panteones; Rastro; Calles, parques y jardines y su equipamiento; Seguridad pública, en los términos del artículo 21 de la Constitución Política de los Estados Unidos Mexicanos.

El Ayuntamiento tiene las facultades para aprobar, de acuerdo con las leyes en materia municipal que expide la Legislatura del Estado de Querétaro, los bandos de policía y gobierno, los reglamentos, circulares y disposiciones administrativas de observancia general dentro de su jurisdicción, que organiza la administración pública municipal, regula las materias, procedimientos, funciones y servicios públicos de su competencia y aseguren la participación ciudadana y vecinal.

El Municipio de Querétaro, en los términos de las Leyes federales y estatales relativas, está facultado para: aprobar la zonificación y planes de desarrollo urbano municipal; participar en la creación y administración de sus reservas territoriales; participar en la formulación de planes de desarrollo regional, los cuales deberán estar en concordancia con los planes estatales y federales de la materia; autorizar y vigilar la utilización del suelo, en el ámbito de su competencia; invertir en la regularización de la tenencia de la tierra urbana y rural; otorgar licencias y permisos para construcciones; participar en la creación y administración de zonas de reservas ecológicas y en la elaboración y aplicación de programas de ordenamiento en esta materia; intervenir en la formulación y aplicación de programas de transporte público de pasajeros cuando aquellos afecten su ámbito territorial; y celebrar convenios para la administración y custodia de las zonas federales, otorgar a los centros de población la categoría política que les corresponda, de conformidad con el procedimiento respectivo; autorizar la contratación y concesión de obras y servicios públicos municipales, en los términos de sus reglamentos;

Crear las secretarías, direcciones y departamentos que sean necesarios para el despacho de los negocios del orden administrativo y la eficaz prestación de los servicios públicos municipales; crear y suprimir las delegaciones y subdelegaciones municipales necesarias para el efectivo cumplimiento de sus funciones administrativas y la provisión de servicios; aprobar y evaluar el cumplimiento de los planes y programas, municipales; solicitar a través del presidente municipal la comparecencia de los servidores públicos de la administración municipal, así como la información necesaria para el proceso de



evaluación y seguimiento de los planes y programas; solicitar al ejecutivo del estado la expropiación de bienes por causa de utilidad pública, formular la iniciativa de Ley de ingresos del municipio para cada año fiscal y remitirla, para su estudio y aprobación, a la legislatura del estado; formular y aprobar el Presupuesto de egresos del municipio para cada año fiscal con base en sus ingresos disponibles y sujetándose para ello a las normas contenidas en esta y las demás leyes aplicables; administrar el patrimonio del municipio conforme a la ley y vigilar, a través del presidente municipal y de los órganos de control que se establezcan del propio ayuntamiento, la correcta aplicación del presupuesto de egresos; remitir a la Entidad Superior de Fiscalización del Estado, la cuenta pública municipal, en los términos que señala la Ley de fiscalización superior del Estado de Querétaro; conocer de la renuncia de los regidores del ayuntamiento y citar a los suplentes para que los sustituyan en sus funciones; conocer de la solicitud de licencia de los miembros del ayuntamiento;

Designar, de entre los regidores propietarios, a quien deba suplir al presidente municipal en sus faltas temporales o absolutas, en los términos de la constitución política del Estado de Querétaro; citar a los regidores suplentes o al síndico suplente, según sea el caso, para que, en caso de falta temporal o absoluta de los propietarios, sustituyan a estos en sus funciones; celebrar en los términos que señala esta ley, convenios con otros municipios, con el estado y con los particulares, a fin de coordinarse y asociarse para la más eficaz prestación de los servicios públicos o el mejor ejercicio de las funciones que les correspondan, o para cualquier otro aspecto de índole administrativo, que requiera de auxilio técnico u operativo; vigilar que se imparta la instrucción cívica y militar que los mantenga aptos en el ejercicio de los derechos de ciudadano, diestros en el manejo de las armas y conocedores de la disciplina militar; participar con la federación y el estado, en la impartición de la educación primaria y secundaria, en los términos del artículo 3 de la Constitución Política de los Estados Unidos Mexicanos; ejercer sus atribuciones en materia de asociaciones religiosas y culto público en los términos de la ley reglamentaria respectiva; resolver sobre los recursos de revisión interpuestos en contra las resoluciones dictadas por el presidente y demás autoridades del municipio; aprobar la adquisición de bienes y valores que incrementen el patrimonio del municipio mediante cualquiera de las formas previstas por la ley, de conformidad con el reglamento respectivo; aprobar la constitución y participación en empresas, asociaciones, sociedades y fideicomisos, siempre que el objeto sea el mejoramiento de los servicios públicos municipales;

Supervisar el ejercicio de las atribuciones que en materia de seguridad pública, policía preventiva y protección civil, corresponden al municipio; supervisar el ejercicio de las atribuciones de tránsito, en los términos de la ley de la materia y los reglamentos municipales; promover el bienestar social y cultural de la población municipal mediante programas y acciones que propicien el desarrollo integral de la familia y la integración social de las distintas comunidades del municipio; proponer a la Legislatura del Estado, las cuotas y tarifas aplicables a impuestos, derechos, contribuciones de mejora y las tablas de valores unitarios de suelo y construcciones que sirvan de base para el cobro de las contribuciones sobre la propiedad inmobiliaria; presentar ante la Legislatura del Estado, iniciativas de leyes o decretos; promover la participación de los habitantes del municipio en el ejercicio del gobierno municipal; proponer y coordinar la celebración de consultas a la población cuando lo juzgue necesario para tomar decisiones que por su naturaleza afecten el interés de la comunidad; nombrar y remover a los titulares de las dependencias administrativas.

c) Ejercicio fiscal

El ejercicio fiscal es del 1 de enero al 31 de diciembre de 2019. Los Estados Financieros corresponden al periodo del 01 de enero al 31 de diciembre de 2019.

d) Régimen jurídico

El régimen jurídico nace con el artículo 115 de la Constitución Política de los Estados Unidos Mexicanos, así como artículo 35 de la Constitución Política del Estado de Querétaro y el artículo 3 de la Ley Orgánica Municipal del Estado de Querétaro, artículo 25 Fracción I del Código Civil del Estado de Querétaro.

e) Consideraciones fiscales del ente: revelar el tipo de contribuciones que esté obligado a pagar o retener.

Las obligaciones fiscales federales que tiene el Municipio consisten en retener y enterar el impuesto sobre la renta por concepto de sueldos y salarios y en general por la prestación de un servicio personal subordinado, por los servicios profesionales y por el uso o goce temporal de bienes inmuebles. De igual forma está obligado por convenio de retención y pago de las cuotas obrero patronales al Instituto Mexicano del Seguro Social. En materia de obligaciones fiscales estatales está obligado al pago del Impuesto Sobre Nóminas.

f) Estructura organizacional básica.

La estructura organizacional se basa en lo dispuesto por el Título IV de la Ley Orgánica Municipal del Estado de Querétaro, por el Código Municipal de Querétaro y por los Reglamentos Internos de las diversas Secretarías del Municipio de Querétaro. El Municipio de Querétaro es gobernado por un Ayuntamiento de elección popular directa, y se compone por un Presidente Municipal que, política y administrativamente es el representante del Municipio, 13 regidores y dos síndicos municipales quienes son los representantes legales del Ayuntamiento. Cuenta con 16 Secretarías, (Secretaría General de Gobierno Municipal, Secretaría del Ayuntamiento, Secretaría de Finanzas, Secretaría de Servicios Públicos Municipales, Secretaría de Desarrollo Sostenible, Secretaría de Movilidad, Secretaría de Desarrollo Humano y Social, Secretaría de Seguridad Pública Municipal, Secretaría de Administración, Secretaría de Obras Públicas Municipales, Secretaría Particular, Secretaría de Turismo, Secretaría Adjunta, Secretaría de Gestión Delegacional, Secretaría de Cultura, Secretaría de Gestión Ciudadana), 3 Coordinaciones (Coordinación de Gabinete, Coordinación de Delegados e Institutos Desconcentrados y Coordinación General de Comunicación Social), Sector Desconcentrado (Tribunal Municipal de Responsabilidades Administrativas, Auditoría Municipal de Fiscalización del Municipio de Querétaro, Delegación Josefa Vergara y Hernández, Delegación Felipe Carrillo Puerto, Delegación Centro Histórico, Delegación Cayetano Rubio, Delegación Santa Rosa Jáuregui, Delegación Félix Osores Sotomayor y Delegación Epigmenio González) y Sector Paramunicipal, (Sistema Municipal para el Desarrollo Integral de la Familia, Instituto Municipal de Planeación, Fideicomiso Queretano para la Conservación del Medio Ambiente, Parque Bicentenario).

g) Fideicomisos, mandatos y análogos de los cuales es fideicomitente o fiduciario



MUNICIPIO DE QUERETARO  
NOTAS A LOS ESTADOS FINANCIEROS  
AL 31 DE DICIEMBRE DE 2019

Se tiene un fideicomiso con número 159-4 celebrado con Vector Casa de Bolsa, S.A. de C.V. Su fin es el pago de jubilaciones o pensiones por vejez o muerte de los trabajadores al servicio del Municipio de Querétaro.

Con fecha 18 de julio de 2018 se constituyó Fideicomiso de Administración número 851-01622, denominado "Fideicomiso del Fondo Municipal para la atención de Contingencias del Municipio de Querétaro (FOMAC)" en la Institución Bancaria Banco Regional de Monterrey S.A. Institución de Banca Múltiple, Banregio Grupo Financiero.

La finalidad primordial de este fideicomiso consiste en la creación de un patrimonio bajo la titularidad fiduciaria, que sirva como mecanismo de administración de los bienes afectos, entre otros a la atención de contingencias, ya sea de emergencias o desastres, ocasionados por eventos naturales que generen daños no previsibles y cuya periodicidad es difícil o imposible de proyectar, o considerando que éstas podrían consistir en los daños a la infraestructura municipal, a los bosques, áreas naturales protegidas y monumentos arqueológicos, artísticos e históricos considerados como tales por la Ley o por declaratoria, pudiendo derivarse de eventos geológicos, hidrometeorológicos y otros.

#### 5 Bases de Preparación de los Estados Financieros.

a) El Municipio de Querétaro desde el 1 de enero del 2014 cuenta con un sistema de contabilidad gubernamental diseñado en apego a la Ley General de Contabilidad Gubernamental y a los lineamientos emitidos por el Consejo Nacional de Armonización Contable.

b) La normatividad aplicada para el reconocimiento, valuación y revelación de los estados financieros son a valor histórico con excepción de los bienes inmuebles que fueron revaluados a valor catastral, este último registrado por la Secretaría de Administración.

c) Los siguientes postulados sustentan de manera técnica el registro de las operaciones, la elaboración y presentación de estados financieros; basados en su razonamiento, eficiencia demostrada, respaldo en legislación especializada y aplicación de la Ley General de Contabilidad Gubernamental (Ley de Contabilidad), con la finalidad de uniformar los métodos, procedimientos y prácticas contables.

##### 1) Sustancia Económica

Es el reconocimiento contable de las transacciones, transformaciones internas y otros eventos, que afectan económicamente al ente público y delimitan la operación del Sistema de Contabilidad Gubernamental (SCG).

##### 2) Entes Públicos

Los poderes Ejecutivo, Legislativo y Judicial de la Federación y de las entidades federativas; los entes autónomos de la Federación y de las entidades federativas; los ayuntamientos de los municipios; los órganos político-administrativos de las demarcaciones territoriales del Distrito Federal; y las entidades de la administración pública paraestatal, ya sean federales, estatales o municipales.

##### 3) Existencia Permanente

La actividad del ente público se establece por tiempo indefinido, salvo disposición legal en la que se especifique lo contrario.

##### 4) Revelación Suficiente

Los estados y la información financiera deben mostrar amplia y claramente la situación financiera y los resultados del ente público.

##### 5) Importancia Relativa

La información debe mostrar los aspectos importantes de la entidad que fueron reconocidos contablemente.

##### 6) Registro e Integración Presupuestaria

La información presupuestaria de los entes públicos se integra en la contabilidad en los mismos términos que se presentan en la ley de Ingresos y en el Decreto del Presupuesto Egresos, de acuerdo a la naturaleza económica que le corresponda. El registro presupuestario del ingreso y del egreso en los entes públicos se debe reflejar en la contabilidad, considerando sus efectos patrimoniales y su vinculación con las etapas presupuestarias correspondientes.

##### 7) Consolidación de la Información Financiera

Los estados financieros de los entes públicos deberán presentar de manera consolidada la situación financiera, los resultados de operación, el flujo de efectivo o los cambios en la situación financiera y las variaciones a la Hacienda Pública, como si se tratara de un solo ente público.



8) Devengo Contable

Los registros contables de los entes públicos se llevarán con base acumulativa. El ingreso devengado, es el momento contable que se realiza cuando existe jurídicamente el derecho de cobro de impuestos, derechos, productos, aprovechamientos y otros ingresos por parte de los entes públicos. El gasto devengado, es el momento contable que refleja el reconocimiento de una obligación de pago a favor de terceros por la recepción de conformidad de bienes, servicios y obra pública contratados; así como de las obligaciones que derivan de tratados, leyes, decretos, resoluciones y sentencias definitivas.

9) Valuación

Todos los eventos que afecten económicamente al ente público deben ser cuantificados en términos monetarios y se registrarán al costo histórico o al valor económico más objetivo registrándose en moneda nacional.

10) Dualidad Económica

El ente público debe reconocer en la contabilidad, la representación de las transacciones y algún otro evento que afecte su situación financiera, su composición por los recursos asignados para el logro de sus fines y por sus fuentes, conforme a los derechos y obligaciones.

11) Consistencia

Ante la existencia de operaciones similares en un ente público, debe corresponder un mismo tratamiento contable, el cual debe permanecer a través del tiempo, en tanto no cambie la esencia económica de las operaciones.

**6 Políticas de Contabilidad Significativas.**

a) El método utilizado para la actualización del valor de los bienes inmuebles es el determinado por la Dirección Administración Patrimonial y Servicios Internos derivado a que con fundamento en la fracción VIII del artículo 50 de la Ley Orgánica Municipal y fracción XXIV del artículo 75 del Código Municipal de Querétaro es la dependencia facultada para ello.

b) No se realizan operaciones en el extranjero.

c) No se tienen inversión en acciones de Compañías subsidiarias no consolidadas o asociadas.

d) No se cuenta con inventarios ni costo de lo vendido.

e) Se cuenta con el fideicomiso de Inversión y Administración número 159-4 denominado "Fideicomiso para el Pago de Pensiones y Jubilaciones de los Trabajadores del Municipio de Querétaro", el cual fue celebrado con la Institución Fiduciaria Vector Casa de Bolsa S.A. de C.V. y cuyo fin es el pago de Jubilaciones o Pensiones por vejez o muerte de los Trabajadores al servicio del Municipio de Querétaro.

Con fecha 18 de julio de 2018 se constituyó Fideicomiso de Administración número 851-01622, denominado "Fideicomiso del Fondo Municipal para la atención de Contingencias del Municipio de Querétaro (FOMAC)" en la Institución Bancaria Banco Regional de Monterrey S.A. Institución de Banca Múltiple, Banregio Grupo Financiero.

La finalidad primordial de este fideicomiso consiste en la creación de un patrimonio bajo la titularidad fiduciaria, que sirva como mecanismo de administración de los bienes afectos, entre otros a la atención de contingencias, ya sea de emergencias o desastres, ocasionados por eventos naturales que generen daños no previsible y cuya periodicidad es difícil o imposible de proyectar, o considerando que éstas podrían consistir en los daños a la infraestructura municipal, a los bosques, áreas naturales protegidas y monumentos arqueológicos, artísticos e históricos considerados como tales por la Ley o por declaratoria, pudiendo derivarse de eventos geológicos, hidrometeorológicos y otros.

f) El Municipio registra de manera mensual provisiones de impuestos Federales y Estatales y a partir del mes de octubre 2015 se registran provisiones por prestaciones laborales.

g) El Municipio no cuenta con reservas.

h) Actualmente no se han realizado cambios en políticas contables.

i) El Municipio no ha realizado reclasificaciones significativas.

j) De manera mensual se analizan y se depuran movimientos contables y en su caso cancelación de saldos.





k) Con fecha del 27 de septiembre de 2018 fue publicado en el Diario Oficial de la Federación la actualización del Manual de Contabilidad Gubernamental emitido por el Consejo Nacional de Armonización Contable (CONAC) en donde se determinan los cambios en relación al registro de los productos financieros los cuales a partir del 1 de enero de 2019 son registrados en la cuenta 4.1.5.1 Productos, los cuales anteriormente eran registrados en la cuenta 4.3.1.1 Otros ingresos.

**7 Posición en Moneda Extranjera y Protección por Riesgo Cambiario.**

- a) No se cuenta con activos en moneda extranjera
- b) No se cuenta con pasivos en moneda extranjera
- c) No se cuenta con posición en moneda extranjera
- d) No se opera con Tipo de cambio
- e) En consecuencia no existe equivalente en moneda nacional

**8 Reporte Analítico del Activo.**

- a) El porcentaje de depreciación, deterioro o amortización de los diferentes tipos de activos, son las determinadas por la Dirección de Control Patrimonial de la Secretaría de Administración derivado a que con fundamento en la fracción VIII del artículo 50 de la Ley Orgánica Municipal y fracción XXIV del artículo 75 del Código Municipal de Querétaro es la dependencia facultada para ello, en este periodo contable se ha registrado la depreciación y amortización de los bienes muebles e inmuebles adquiridos en el ejercicio 2013. Estos porcentajes se encuentran señalados en el apartado 8 de las notas de desglose.
- b) Durante el año no se han realizado cambios en los porcentajes de depreciación o valor residual de los activos.
- c) No se cuenta con importe de los gastos capitalizados en el ejercicio, tanto financieros como de investigación y desarrollo.
- d) No existen riesgos por tipo de cambio, toda vez que no se realizan operaciones de esta naturaleza. Las inversiones financieras se realizan en renta fija.
- e) Actualmente no se cuenta con un Valor activado en el ejercicio de los bienes construidos por la entidad.
- f) No se tienen circunstancias de carácter significativo que afecten el activo.
- g) No se tienen desmantelamientos de Activos, procedimientos, implicaciones, efectos contables.
- h) A la fecha los excedentes de efectivo disponible diario se manejan en cuentas especiales de saldos promedios (Productivas) donde nos generan rendimientos respecto de un porcentaje del valor de la TIIE.
- i) No se cuenta con Inversiones en empresas de participación mayoritaria.

**9 Fideicomisos, Mandatos y Análogos.**

Se cuenta con el fideicomiso de Inversión y Administración número 159-4 denominado "Fideicomiso para el Pago de Pensiones y Jubilaciones de los Trabajadores del Municipio de Querétaro", el cual fue celebrado con la Institución Fiduciaria Vector Casa de Bolsa S.A. de C.V. y cuyo fin es el pago de Jubilaciones o Pensiones por vejez o muerte de los Trabajadores al servicio del Municipio de Querétaro.

Con fecha 18 de julio de 2018 se constituyó Fideicomiso de Administración número 851-01622, denominado "Fideicomiso del Fondo Municipal para la atención de Contingencias del Municipio de Querétaro (FOMAC)" en la Institución Bancaria Banco Regional de Monterrey S.A. Institución de Banca Múltiple, Banregio Grupo Financiero.

La finalidad primordial de este fideicomiso consiste en la creación de un patrimonio bajo la titularidad fiduciaria, que sirva como mecanismo de administración de los bienes afectos, entre otros a la atención de contingencias, ya sea de emergencias o desastres, ocasionados por eventos naturales que generen daños no previsibles y cuya periodicidad es difícil o imposible de proyectar, o considerando que éstas podrían consistir en los daños a la infraestructura municipal, a los bosques, áreas naturales protegidas y monumentos arqueológicos, artísticos e históricos considerados como tales por la Ley o por declaratoria, pudiendo derivarse de eventos geológicos, hidrometeoro lógicos y otros.



# MUNICIPIO DE QUERETARO

## NOTAS A LOS ESTADOS FINANCIEROS

### AL 31 DE DICIEMBRE DE 2019

Con fecha 6 de septiembre de 2016 se apertura de conformidad con lo previsto en la cláusula sexta del contrato de Arrendamiento de Luminarias cuenta bancaria Mandatada con número 6463886 con el Banco Multiva S.A. Institución de Banca Múltiple.

#### 10 Reporte de la Recaudación.

De los ingresos de gestión generados al 31 de diciembre de 2019, mismos que ascienden a \$2,929,720,168.62 (Dos mil novecientos veintinueve millones, setecientos veinte mil, ciento sesenta y ocho pesos 62/100 M.N.) se destaca la relevancia de los impuestos alcanzando en el periodo que se reporta de un 73.24% de los ingresos de gestión y un 47.90% sobre los ingresos totales.

Derivado del punto anterior, los derechos se consideran para el periodo que se informa como la segunda fuente de ingreso de los ingresos en gestión para este Municipio, mismos que ascienden a \$ 603,014,240.42 (Seiscientos tres millones, catorce mil, doscientos cuarenta pesos 42/100 M.N.) representando el 15.08% de los ingresos de gestión y un 9.86% sobre los ingresos totales.

En cuanto a la generación de Aprovechamientos de tipo corriente ascienden a \$ 182,751,766.16 (Ciento ochenta y dos millones, setecientos cincuenta y un mil setecientos sesenta y seis pesos 16/100 M.N.), representan el 4.57 % de los ingresos de gestión y un 2.99 % sobre los ingresos totales.

Respecto de los ingresos Federales la cantidad para el periodo reportado asciende a \$ 2,184,794,493.22 (Dos mil, ciento ochenta y cuatro millones, setecientos noventa y cuatro mil, cuatrocientos noventa y tres pesos 22/100 M.N.), es decir el 35.72 % sobre los ingresos totales.

La recaudación del Municipio durante el mes de Diciembre fue del 134.68 % en relación a lo que se estima recaudar de acuerdo a la Ley de Ingresos 2019.

#### 11 Información sobre la Deuda y el Reporte Analítico de la Deuda.

Al 31 de diciembre el Municipio de Querétaro no cuenta con Deuda Pública.

#### 12 Calificaciones otorgadas.

Moody's 2019

Con fecha 15 de abril de 2019 Moody's público, el perfil crediticio del Municipio de Querétaro (Baa1/Aa1.mx) refleja buenas prácticas de administración y gobierno interno, altos niveles de ingresos propios, así como de márgenes operativos. El perfil crediticio también toma en cuenta una posición libre de deuda, fuertes niveles de liquidez, fuerte dinamismo económico y alta generación de ingresos propios, resultados operativos y financieros sólidos, factores que esperamos continúen en 2019 y 2020.

Como resultado del elevado dinamismo de la economía local, el municipio de Querétaro cuenta con una recaudación de ingresos propios que se ubica dentro de las más altas de los municipios mexicanos. Los ingresos propios de Querétaro fueron equivalentes a un alto 67.8% de los operativos en 2018. Este nivel de ingresos propios es muy superior a la mediana de 49.6% de los municipios mexicanos calificados en Baa. El principal rubro que ha impulsado al crecimiento de los ingresos propios es el de impuestos, en especial el de traslado de dominio, el cual registra sistemáticamente altos crecimientos, en 2018 este fue de 34% respecto a 2017. Adicionalmente, el municipio mantiene una política recaudatoria que busca minimizar el retraso en el pago de los impuestos a través de medidas de fiscalización y facilidades de pago. También busca mantener los valores catastrales actualizados, así como los registros. Se estima que en 2019 los ingresos propios mantengan el fuerte crecimiento observado en años pasados y que sea de al menos 13% respecto a 2018.

La liquidez medida a través del indicador de efectivo a pasivos circulantes, fue equivalente a 7.3 veces a finales de 2018. Aunque se registró un déficit financiero relativamente alto en 2018, Querétaro recibió otros ingresos no presupuestales que permitieron que la liquidez se mantuviera en niveles altos. Consideramos que la liquidez es una de las principales fortalezas crediticias del municipio, ya que le permite enfrentar choques externos imprevistos y que estos niveles se mantendrán en 2019 y 2020.

El municipio de Querétaro tiene un reto crediticio que son los pasivos por pensiones no fondeados, aunque no cuenta con un sistema formal de pensiones y se encuentra sujeto a las leyes estatales en la materia, por lo que no podría llevar a cabo una reforma tiene un fondo de reserva para el pago de pensiones alrededor de MXN 30 millones y planea seguir alimentando este fondo con otros MXN 30 millones en 2019.

Para mayor detalle consultar: [http://www.municipiodequeretaro.gob.mx/conac\\_subcategoria.php?id=40](http://www.municipiodequeretaro.gob.mx/conac_subcategoria.php?id=40)

Standard & Poor's 2019

Con fecha 10 de Enero de 2019, la Agencia Calificadora Standard And Poor's confirma sus calificaciones crediticias de emisor en escala global de 'BBB' y en escala nacional -CaVal- de 'mxAA+' del Municipio de Querétaro, México. La perspectiva se mantiene estable.

La perspectiva estable refleja nuestra expectativa de que el municipio de Querétaro mantenga resultados operativos alrededor de 25% de sus ingresos operativos en 2019-2021 y saldos positivos después de gastos de inversión, los cuales estarían respaldados por prudentes prácticas financieras, y por la



buena dinámica del sector inmobiliario. También esperamos que Querétaro conserve robusta posición de liquidez y que no requiera endeudamiento adicional.

Las calificaciones de Querétaro consideran sus disciplinadas políticas financieras y nuestra expectativa de que mantengan una política fiscal equilibrada en los próximos dos años. Sus fortalezas crediticias también incluyen un producto interno bruto (PIB) per cápita entre los más altos a nivel nacional, junto con una sólida posición de liquidez, la ausencia de deuda y bajos pasivos contingentes.

Por otra parte, el marco institucional volátil y desbalanceado, igual que para el resto de los municipios en México, aún representa su principal debilidad crediticia.

Se espera que la administración financiera de Querétaro mantenga un buen desempeño en la recaudación de ingresos y el control de gastos.

Para mayor detalle consultar: [http://www.municipiodequeretaro.gob.mx/conac\\_subcategoria.php?id=41](http://www.municipiodequeretaro.gob.mx/conac_subcategoria.php?id=41)

**13 Proceso de Mejora.**

El 28 de abril del año 2018, el Municipio de Querétaro recibió el reconocimiento internacional de Confiabilidad nivel 2 bajo la Norma ISO 18091:2014 por parte del World Council for Quality (Consejo Mundial de la Calidad). Este avance implica la promoción de mejores prácticas en sistemas de gestión a través de normas internacionales con el objetivo de proporcionar bienes y servicios de alta calidad para la ciudadanía en ámbitos como: desarrollo institucional para la gobernanza, desarrollo económico sustentable, desarrollo social incluyente y desarrollo ambiental sustentable.

**14 Información por Segmentos.**

Sin información que manifestar

**15 Eventos Posteriores al Cierre.**

Sin información que manifestar

**16 Partes Relacionadas.**


No existen partes relacionadas.

**17 Responsabilidad sobre la presentación razonable de la información contable**

Bajo protesta de decir verdad declaramos que los Estados Financieros y sus notas, son razonablemente correctos y son responsabilidad del emisor.

Lo anterior, no será aplicable para la información contable consolidada.

**Bajo protesta de decir verdad declaramos que los Estados Financieros y sus notas, son razonablemente correctos y son responsabilidad del emisor.**

  
Autorizó LUIS BERNARDO NAVA GUERRERO  
PRESIDENTE MUNICIPAL

  
Elaboró FRANCISCO JOSÉ MARTÍNEZ DOMÍNGUEZ  
SECRETARIO DE FINANZAS

Periodo de 01 de Diciembre del 2019 al 31 de Diciembre del 2019

Fecha de Impresión: 21/02/2020

Cuenta	Descripción	Saldo Inicial	Cargo	Abono	Saldo Final
<b>4.0.0.0.00.000000</b>	<b>INGRESOS Y OTROS BENEFICIOS</b>	<b>6,212,154,160.11</b>	<b>33,805,359.00</b>	<b>542,393,589.58</b>	<b>6,720,742,390.69</b>
4.1.0.0.00.000000	INGRESOS DE GESTION	4,203,341,308.70	33,805,359.00	366,411,947.77	4,535,947,897.47
4.1.1.0.00.000000	IMPUESTOS	2,694,454,089.69	22,478,054.79	257,744,133.72	2,929,720,168.62
4.1.1.1.00.000000	IMPUESTOS SOBRE LOS INGRESOS	14,736,396.75	0.00	1,310,373.42	16,046,770.17
4.1.1.1.01.000000	IMPUESTOS SOBRE ENTRETENIMIENTOS PUBLICOS	14,736,396.75	0.00	1,310,373.42	16,046,770.17
4.1.1.1.01.000001	IMPUESTOS SOBRE BOLETAJE DEL EVENTO	8,966,134.45	0.00	908,311.01	9,874,445.46
4.1.1.1.01.000002	IMPUESTOS SOBRE ENTRETENIMIENTOS PUBLICOS PERMANENTE	5,770,262.30	0.00	402,062.41	6,172,324.71
4.1.1.2.00.000000	IMPUESTOS SOBRE EL PATRIMONIO	2,635,212,261.25	1,370,335.10	227,281,587.71	2,861,123,513.86
4.1.1.2.01.000000	IMPUESTO PREDIAL	1,091,455,477.88	63,834.19	32,507,001.23	1,123,898,644.92
4.1.1.2.01.000001	IMPUESTO PREDIAL	1,091,455,477.88	63,834.19	32,507,001.23	1,123,898,644.92
4.1.1.2.02.000000	IMPUESTO SOBRE TRASLADO DE DOMINIO DE INMUEBLES	1,465,149,246.28	1,215,818.17	182,369,734.87	1,646,303,162.98
4.1.1.2.02.000001	IMPUESTO SOBRE TRASLADO DE DOMINIO DE INMUEBLES	1,465,149,246.28	1,215,818.17	182,369,734.87	1,646,303,162.98
4.1.1.2.03.000000	IMPUESTO SOBRE FRACCIONAMIENTOS, CONDOMINIOS, FUSION, S	60,902,105.53	0.00	10,327,508.23	71,229,613.76
4.1.1.2.03.000001	IMPUESTO SOBRE FRACCIONAMIENTOS O CONDOMINIOS	23,465,119.22	0.00	2,398,868.14	25,863,987.36
4.1.1.2.03.000002	IMPUESTO POR FUSION	8,338,392.69	0.00	152,974.07	8,491,366.76
4.1.1.2.03.000003	IMPUESTO POR SUBDIVISION	29,098,593.62	0.00	7,775,666.02	36,874,259.64
4.1.1.2.04.000000	IMPUESTO SOBRE EL INCREMENTO DEL VALOR DE LOS BIENES INM	810,417.04	0.00	0.00	810,417.04
4.1.1.2.04.000001	IMPUESTO SOBRE EL INCREMENTO DEL VALOR DE LOS BIENES INM	810,417.04	0.00	0.00	810,417.04
4.1.1.2.05.000000	IMPUESTO SOBRE EL USO DE INMUEBLES DESTINADOS A LA PRES	16,895,014.52	90,682.74	2,077,343.38	18,881,675.16
4.1.1.2.05.000001	IMPUESTO SOBRE EL USO DE INMUEBLES DESTINADOS A LA PRES	16,895,014.52	90,682.74	2,077,343.38	18,881,675.16
4.1.1.7.00.000000	ACCESORIOS DE IMPUESTOS	31,183,560.22	21,107,719.69	27,705,588.60	37,781,429.13
4.1.1.7.01.000000	ACCESORIOS DE IMPUESTOS	31,183,560.22	21,107,719.69	27,705,588.60	37,781,429.13
4.1.1.7.01.000001	ACCESORIOS DE LOS IMPUESTOS	31,183,560.22	21,107,719.69	27,705,588.60	37,781,429.13
4.1.1.9.00.000000	OTROS IMPUESTOS	13,321,871.47	0.00	1,446,583.99	14,768,455.46
4.1.1.9.01.000000	IMPUESTO POR EDUCACION Y OBRAS PUBLICAS MUNICIPALES	13,321,871.47	0.00	1,446,583.99	14,768,455.46
4.1.1.9.01.000001	IMPUESTO PARA LA EDUCACION Y OBRAS PUBLICAS MUNICIPALES	13,321,871.47	0.00	1,446,583.99	14,768,455.46
4.1.4.0.00.000000	DERECHOS	562,342,003.23	3,507,642.09	44,179,879.28	603,014,240.42
4.1.4.1.00.000000	DERECHOS POR EL USO, GOCE, APROVECHAMIENTO O EXPLOTACION	24,746,602.34	1,691.00	2,012,618.32	26,757,529.66
4.1.4.1.01.000000	DERECHOS POR EL USO, GOCE, APROVECHAMIENTO O EXPLOTACION	24,746,602.34	1,691.00	2,012,618.32	26,757,529.66
4.1.4.1.01.000001	ACCESO A DIFERENTES CENTROS DE DESARROLLO COMUNITARIO	4,016,876.00	0.00	227,598.00	4,244,474.00
4.1.4.1.01.000002	USO DE CANCHAS EN DIFERENTES CENTROS DE DESARROLLO COMUNITARIO	2,634,659.00	444.00	148,275.00	2,782,490.00
4.1.4.1.01.000003	ACCESO A DIFERENTES MUSEOS PROPIEDAD O ADMINISTRADOS	302,416.00	0.00	38,196.00	340,612.00
4.1.4.1.01.000004	USO DEL CINTEATRO ROSALIO SOLANO	96,366.00	0.00	0.00	96,366.00
4.1.4.1.01.000005	USO DEL TEATRO ALAMEDA	880,254.27	0.00	4,336.00	884,590.27
4.1.4.1.01.000006	POR USO DE SALONES LA ANTIGUA ESTACION DEL FERROCARRIL	21,082.72	0.00	5,271.33	26,354.05
4.1.4.1.01.000007	ESPACIOS OCUPADOS POR INSTRUCTORES Y ENTRENADORES EN LA UNIDAD DEPORTIVA	316,520.44	0.00	37,744.54	354,264.98
4.1.4.1.01.000008	ESPACIOS AL AIRE LIBRE OCUPADOS POR PARTICULARES	312,092.35	0.00	12,815.34	324,907.69
4.1.4.1.01.000009	ESPACIOS DESTINADOS A CAFETERIAS Y ESTANQUILLOS	322,801.31	0.00	21,094.89	343,896.20
4.1.4.1.01.000010	ESPACIOS OCUPADOS POR INSTRUCTORES Y ENTRENADORES EN LA UNIDAD DEPORTIVA	638,466.62	0.00	46,168.67	684,635.29
4.1.4.1.01.000011	COMERCIANTES QUE OCUPEN ESPACIOS EN LA UNIDAD DEPORTIVA	21,880.00	0.00	1,230.00	23,110.00
4.1.4.1.01.000013	ESPACIOS OCUPADOS PARA CURSOS DE VERANO	7,012.67	0.00	0.00	7,012.67
4.1.4.1.01.000014	ACCESO Y USO DE INSTALACIONES DEL PARQUE ALFALFARES	986,301.00	0.00	35,230.00	1,021,531.00
4.1.4.1.01.000015	ACCESO Y USO DE LAS INSTALACIONES DEL PARQUE RECREATIVO	155,130.00	0.00	10,080.00	165,210.00
4.1.4.1.01.000016	ACCESO A PARQUE CERRO LAS CAMPANAS RESIDENTES	12,980.00	0.00	1,402.00	14,382.00
4.1.4.1.01.000017	ACCESO A PARQUE CERRO LAS CAMPANAS FORANEOS	1,075,165.00	0.00	107,520.00	1,182,685.00
4.1.4.1.01.000018	MERCADOS CATEGORIA A	1,441,639.22	0.00	44,911.23	1,486,550.45



Periodo de 01 de Diciembre del 2019 al 31 de Diciembre del 2019

Fecha de Impresión: 21/02/2020

Cuenta	Descripción	Saldo Inicial	Cargo	Abono	Saldo Final
4.1.4.1.01.000019	MERCADOS CATEGORIA B	727,198.73	0.00	56,148.00	783,346.73
4.1.4.1.01.000020	MERCADOS CATEGORIA C	72,409.52	0.00	4,230.96	76,640.48
4.1.4.1.01.000021	USO DE ESPACIOS EN MERCADOS MUNICIPALES, EN FECHAS ESP	271,674.00	0.00	505,934.00	777,608.00
4.1.4.1.01.000022	USO DE BIENES MUNICIPALES	2,797,853.34	0.00	15,704.00	2,813,557.34
4.1.4.1.01.000023	USO DE LA VIA PUBLICA	7,084,599.91	1,247.00	513,276.88	7,596,629.79
4.1.4.1.01.000024	USO DE LA VIA PUBLICA POR CAJON DE ESTACIONAMIENTO	1.00	0.00	0.00	1.00
4.1.4.1.01.000028	USO DE LA VIA PUBLICA VEHICULOS DE TRANSPORTE PUBLICO Y	1.00	0.00	0.00	1.00
4.1.4.1.01.000029	ANDAMIOS, TAPIALES, MATERIALES PARA CONSTRUCCION QUE O	0.00	0.00	106,567.32	106,567.32
4.1.4.1.01.000030	LICENCIA PARA COLOCACION DE KIOSCOS, MODULOS, CASETAS 1	396,939.15	0.00	5,127.69	402,066.84
4.1.4.1.01.000033	POR LA COLOCACION DE CABLES EN MOBILIARIO URBANO PARA L	154,283.09	0.00	63,736.47	218,019.56
4.1.4.3.00.000000	DERECHOS POR LA PRESTACION DE SERVICIOS	516,053,740.49	164,948.10	37,173,098.26	553,061,890.65
4.1.4.3.01.000000	SERVICIOS PRESTADOS POR CONCEPTOS RELACIONADOS CON CC	157,068,119.22	108,282.98	14,994,563.16	171,954,399.40
4.1.4.3.01.000001	LICENCIA DE CONSTRUCCION EN SU MODALIDAD DE OBRA NUEVA/	65,365,645.53	0.00	5,872,176.00	71,237,821.53
4.1.4.3.01.000002	LICENCIA DE CONSTRUCCION EN SU MODALIDAD DE REMODELAC	527.00	0.00	0.00	527.00
4.1.4.3.01.000004	LICENCIA DE CONSTRUCCION PARA INSTALACION DE ATENA DE C	84,333.00	0.00	84,333.00	168,666.00
4.1.4.3.01.000005	DEMOLICION TOTAL O PARCIAL	96,777.00	0.00	386.00	97,163.00
4.1.4.3.01.000006	REFRENDO DE LICENCIA DE CONSTRUCCION	17,221,585.00	0.00	451,873.00	17,673,458.00
4.1.4.3.01.000008	LICENCIA DE CONSTRUCCION MUROS DE DELIMITACION	264,833.54	0.00	5,152.83	269,986.37
4.1.4.3.01.000009	OTROS SERVICIOS	4,574,636.69	0.00	1,366,040.00	5,940,676.69
4.1.4.3.01.000011	OTROS SERVICIOS PRESTADOS RELACIONADOS CON CONSTRUCC	2,234,822.63	527.00	145,460.00	2,379,755.63
4.1.4.3.01.000014	ALINEAMIENTO	1,695,107.25	0.00	264,868.00	1,959,975.25
4.1.4.3.01.000015	NOMENCLATURA	100,859.68	0.00	0.00	100,859.68
4.1.4.3.01.000016	DESIGNACION DE NUMERO OFICIAL	7,512,855.13	0.00	516,452.00	8,029,307.13
4.1.4.3.01.000017	POR VERIFICACION Y EXPEDICION DE DOCUMENTO DE AVISO DE	1,605,919.16	633.00	90,582.00	1,695,868.16
4.1.4.3.01.000018	POR LA REVISION DE PROYECTO DE FRACCIONAMIENTO Y CONDC	48,405.35	0.00	5,272.20	53,677.55
4.1.4.3.01.000019	POR EL TRAMITE DE LICENCIAS O PERMISOS PARA LA FUSION, DI	191,173.82	0.00	5,905.00	197,078.82
4.1.4.3.01.000020	COBRO INICIAL POR EL TRAMITE DE LICENCIAS O PERMISOS PAR	182,618.00	0.00	14,128.00	196,746.00
4.1.4.3.01.000021	POR LOS SERVICIOS PRESTADOS RELACIONADOS CON LAS AUTO	1,785,699.17	0.00	210,306.95	1,996,006.12
4.1.4.3.01.000022	POR DICTAMENES TECNICOS Y OTROS SERVICIOS	181,267.40	0.00	12,653.22	193,920.62
4.1.4.3.01.000023	POR EL DICTAMEN TECNICO PARA LA RENOVACION DE LA LICENC	65,188.18	0.00	0.00	65,188.18
4.1.4.3.01.000024	POR LA AUTORIZACION DEL PROYECTO DE RELOTIFICACION O AJ	130,303.69	0.00	25,826.05	156,129.74
4.1.4.3.01.000025	POR DICTAMEN TECNICO DE RELOTIFICACION O AJUSTE DE MEDI	18,805.87	0.00	0.00	18,805.87
4.1.4.3.01.000026	POR REPOSICION DE COPIAS DE PLANOS Y OTROS CONCEPTOS F	367,927.02	0.00	21,612.54	389,539.56
4.1.4.3.01.000027	POR LA CERTIFICACION DE DOCUMENTOS O PLANOS DE FRACCIO	8,494.59	0.00	742.00	9,236.59
4.1.4.3.01.000028	POR LA AUTORIZACION DE PROYECTO EN CONDOMINIO, REVISIO	520,508.79	0.00	39,004.81	559,513.60
4.1.4.3.01.000029	POR LA EMISION DE DECLARATORIA DE REGIMEN DE PROPIEDAD	631,652.68	0.00	81,170.40	712,823.08
4.1.4.3.01.000034	POR LA EMISION DEL DICTAMEN TECNICO DE RECONOCIMIENTO \	2,108.87	0.00	0.00	2,108.87
4.1.4.3.01.000035	POR LA EMISION DE CONSTANCIA DE ALINEAMIENTO VIAL	45,722.21	0.00	2,108.87	47,831.08
4.1.4.3.01.000036	POR LA EMISION DE DICTAMEN O ESTUDIO TECNICO RESPECTO A	568,207.57	0.00	39,528.66	607,736.23
4.1.4.3.01.000038	POR SUPERVISION DE OBRAS DE URBANIZACION EN FRACCIONAM	15,716,487.63	0.00	1,427,887.97	17,144,375.60
4.1.4.3.01.000040	POR RUPTURA Y REPARACION DEL PAVIMENTO DE LA VIA PUBLIC	5,210,323.97	0.00	283,543.36	5,493,867.33
4.1.4.3.01.000041	POR EXPEDICION DE DICTAMEN DE USO DE SUELO	14,709,826.68	1,162.00	876,819.67	15,585,484.35
4.1.4.3.01.000042	POR EL ESTUDIO DE FACTIBILIDAD DE GIRO	1,572,831.40	420.00	37,800.00	1,610,211.40
4.1.4.3.01.000043	POR EL ESTUDIO DE ALTURA MAXIMA PERMITIDA DE CONSTRUCC	30,457.91	0.00	4,221.08	34,678.99
4.1.4.3.01.000045	POR EXPEDICION DE COPIA CERTIFICADA DE DICTAMEN DE USO I	739.28	0.00	0.00	739.28
4.1.4.3.01.000047	POR ESTUDIO Y EMISION DE INFORME Y/O VIABILIDAD DE USO DE	128,612.00	0.00	6,320.00	134,932.00

SECRETARÍA DE FINANZAS  
DIRECCION DE EGRESOS  
BALANZA DE COMPROBACIÓN POR PERIODO

0037

Periodo de 01 de Diciembre del 2019 al 31 de Diciembre del 2019

Fecha de Impresión: 21/02/2020

Cuenta	Descripción	Saldo Inicial	Cargo	Abono	Saldo Final
4.1.4.3.01.000048	POR LA EMISION DEL DICTAMEN TECNICO APROBATORIO DE LA E	129,320.19	0.00	0.00	129,320.19
4.1.4.3.01.000049	POR LOS SERVICIOS DE VIGILANCIA, INSPECCION Y CONTROLPAR	14,058,257.98	105,540.98	3,102,389.55	17,055,106.55
4.1.4.3.01.000050	POR LA EMISION DE DICTAMEN DE ALTURA MAXIMA CONSTRUIDA	5,276.36	0.00	0.00	5,276.36
4.1.4.3.01.000051	SERVICIOS PRESTADOS RELACIONADOS CON EL ESTUDIO Y ELAB	1.00	0.00	0.00	1.00
4.1.4.3.02.000000	DERECHOS DE ALUMBRADO PUBLICO	192,090,475.02	0.00	10,980,069.13	203,070,544.15
4.1.4.3.02.000001	DERECHO ALUMBRADO PUBLICO CONVENIO CFE	188,999,749.01	0.00	10,980,069.13	199,979,818.14
4.1.4.3.02.000002	DERECHO ALUMBRADO PUBLICO AFIJACION PROPORCIONAL	3,090,726.01	0.00	0.00	3,090,726.01
4.1.4.3.03.000000	POR LOS SERVICIOS PRESTADOS POR EL REGISTRO CIVIL	20,073,463.65	46,670.53	1,515,324.62	21,542,117.74
4.1.4.3.03.000001	POR LOS SERVICIOS PRESTADOS POR EL REGISTRO CIVIL	17,059,259.44	40,601.53	1,177,284.94	18,195,942.85
4.1.4.3.03.000002	CELEBRACION Y ACTA DE MATRIMONIO A DOMICILIO	1,927,998.00	5,271.00	220,641.64	2,143,368.64
4.1.4.3.03.000003	ASENTAMIENTO DE REGISTRO DE NACIMIENTO A DOMICILIO	43,706.00	0.00	6,380.64	50,086.64
4.1.4.3.03.000004	OTROS CONCEPTOS DE SERVICIOS PRESTADOS POR EL REGISTF	1,042,500.21	798.00	111,017.40	1,152,719.61
4.1.4.3.04.000000	POR LOS SERVICIOS PRESTADOS POR LA SECRETARIA DE MOVILID	647,469.81	0.00	26,817.94	674,287.75
4.1.4.3.04.000001	EVALUACION DEL ESTUDIO DE IMPACTO EN MOVILIDAD Y EMISION	303,703.36	0.00	13,232.82	316,936.18
4.1.4.3.04.000002	MODIFICACION, AMPLIACION O RATIFICACION DEL DICTAMEN DE I	34,434.45	0.00	0.00	34,434.45
4.1.4.3.04.000003	REVISION EN CAMPO Y ELABORACION O RATIFICACION DEL VoBo	94,097.12	0.00	7,859.26	101,956.38
4.1.4.3.04.000005	OTROS SERVICIOS PRESTADOS POR LA SECRETARIA DE MOVILID.	215,234.88	0.00	5,725.86	220,960.74
4.1.4.3.05.000000	POR LOS SERVICIOS PRESTADOS POR SERVICIOS PUBLICOS MUNI	55,742,608.30	1,624.00	1,145,277.88	56,886,262.18
4.1.4.3.05.000002	POR EL ARREGLO DE PREDIOS BALDIOS	7,591.81	0.00	0.00	7,591.81
4.1.4.3.05.000003	POR DEPOSITAR RESIDUOS SOLIDOS URBANOS EN EL RELLENO S	22,650,231.79	0.00	0.00	22,650,231.79
4.1.4.3.05.000004	POR EL SERVICIO DE RECOLECCION DE RESIDUOS SOLIDOS URB&	13,226,844.95	1,624.00	942,709.86	14,167,930.81
4.1.4.3.05.000005	POR EL SERVICIO DE RECOLECCION DE RESIDUOS SOLIDOS URB&	6,506,217.86	0.00	0.00	6,506,217.86
4.1.4.3.05.000006	POR EL SERVICIO UNICO DE LIMPIEZA Y RECOLECCION DE RESIDI	134,398.50	0.00	4,647.00	139,045.50
4.1.4.3.05.000008	POR EL SERVICIO DE RECOLECCION EN EVENTOS	462,812.15	0.00	23,557.00	486,369.15
4.1.4.3.05.000009	COMERCIANTES Y PRESTADORES DE SERVICIOS QUE NO GENERI	11,900,953.90	0.00	127,643.67	12,028,597.57
4.1.4.3.05.000012	POR EL SERVICIO DE RECOLECCION DE RESIDUOS POR EVENTO I	17,915.00	0.00	1,896.00	19,811.00
4.1.4.3.05.000013	POR EL SERVICIO UNICO DE RECOLECCION DE TILICHES	24,821.00	0.00	843.00	25,664.00
4.1.4.3.05.000014	POR LA RECOLECCION DE RESIDUOS DE VOLANTES, SEMANARIO	70,257.00	0.00	3,551.00	73,808.00
4.1.4.3.05.000015	AUTORIZACION DE PROYECTOS DEL AREA DE CONTENEDORES EI	197,376.99	0.00	3,162.46	200,539.45
4.1.4.3.05.000016	AUTORIZACION DE INTEGRACION AL SISTEMA MUNICIPAL DE REC	5,059.26	0.00	0.00	5,059.26
4.1.4.3.05.000017	DICTAMEN TECNICO Y DE SERVICIOS PARA LA AUTORIZACION DE	53,852.64	0.00	1,454.88	55,307.52
4.1.4.3.05.000018	PODA Y/O TALA DE ARBOL EN PREDIOS PARTICULARES	4,640.19	0.00	0.00	4,640.19
4.1.4.3.05.000019	REVISION DE PROYECTO DE AREAS VERDES Y SISTEMA DE RIEG	13,640.00	0.00	0.00	13,640.00
4.1.4.3.05.000020	AUTORIZACIONDE PROYECTO DE AREAS VERDES Y SISTEMA DE F	9,486.00	0.00	1,686.00	11,172.00
4.1.4.3.05.000021	VISTO BUENO Y/O VERIFICACION DE AREAS VERDES PARA RECEP	11,305.00	0.00	0.00	11,305.00
4.1.4.3.05.000022	DICTAMEN TECNICO Y DE SERVICIOS POR DAÑOS A INSTALACION	73,875.00	0.00	5,797.00	79,672.00
4.1.4.3.05.000023	DICTAMEN TECNICO Y DE SERVICIOS SOBRE APROVECHAMIENTO	144,501.47	0.00	1,900.00	146,401.47
4.1.4.3.05.000024	SERVICIOS DE RECOLECCION DE RESTOS DE PODA Y DERRIBO DI	15,177.78	0.00	0.00	15,177.78
4.1.4.3.05.000025	REVISION DE PROYECTOS DE ALUMBRADO PUBLICO	69,414.28	0.00	3,274.09	72,688.37
4.1.4.3.05.000026	DICTAMEN TECNICO Y DE SERVICIOS PARA AUTORIZACION DE RE	5,597.80	0.00	9,927.55	15,525.35
4.1.4.3.05.000027	MANTENIMIENTO DE ALUMBRADO AL INTERIOR DE LOS CONDOMII	7,289.67	0.00	211.23	7,500.90
4.1.4.3.05.000028	INSTALACION DE SUMINISTRO PARA SERVICIO DE ENERGIA ELEC	53,824.59	0.00	8,115.59	61,940.18
4.1.4.3.05.000029	POR EL DESAZOLVE DE POSOS DE VISITA, ALCANTARILLAS, DREN	30,513.67	0.00	3,320.55	33,834.22
4.1.4.3.05.000031	POR EMISION DE AVALUO GENERADO POR DAÑOS A INSTALACION	45,010.00	0.00	1,581.00	46,591.00
4.1.4.3.06.000000	SERVICIOS OTORGADOS EN LOS PANTEONES MUNICIPALES	4,438,909.49	2,754.50	464,680.85	4,900,835.84
4.1.4.3.06.000001	POR CRIPTAS EN LOS PANTEONES MUNICIPALES	159.00	0.00	0.00	159.00

Periodo de 01 de Diciembre del 2019 al 31 de Diciembre del 2019

Fecha de Impresión: 21/02/2020

Cuenta	Descripción	Saldo Inicial	Cargo	Abono	Saldo Final
4.1.4.3.06.000002	SERVICIOS DE INHUMACION	1,833,213.50	1,973.00	240,651.57	2,071,892.07
4.1.4.3.06.000003	SERVICIOS DE EXHUMACION	291,283.00	212.00	18,164.91	309,235.91
4.1.4.3.06.000004	SERVICIOS DE TRASLADO	1,893,604.99	0.00	170,085.96	2,063,690.95
4.1.4.3.06.000005	SERVICIOS DE CREMACION	420,649.00	569.50	35,778.41	455,857.91
4.1.4.3.07.000000	SERVICIOS OTORGADOS EN EL RASTRO MUNICIPAL	20,266,070.80	2,304.40	2,395,217.33	22,658,983.73
4.1.4.3.07.000001	POR SACRIFICIO Y PROCESAMIENTO POR CABEZA	17,217,302.15	2,304.40	2,116,439.22	19,331,436.97
4.1.4.3.07.000002	POR SACRIFICIO DE GANADO EN HORAS EXTRAORDINARIAS POR	2,538,798.60	0.00	217,799.59	2,756,598.19
4.1.4.3.07.000004	POR KILOGRAMO DE CONSERVACION DE CANAL FRIGORIFICA	344,625.56	0.00	29,417.42	374,042.98
4.1.4.3.07.000005	POR ENTREGA A DOMICILIO	156,015.87	0.00	30,056.30	186,072.17
4.1.4.3.07.000006	INCINERACION DE ANIMALES MUERTOS O CANALES	9,328.62	0.00	1,504.80	10,833.42
4.1.4.3.08.000000	SERVICIOS PRESTADOS EN MERCADOS MUNICIPALES	319,441.69	0.00	31,626.31	351,068.00
4.1.4.3.08.000002	POR ASIGNACION DE LOCALES Y ESPACIOS EN LOS MERCADOS M	22,559.77	0.00	0.00	22,559.77
4.1.4.3.08.000005	POR LA ASIGNACION DERIVADA DE CESIONES DE DERECHO REAL	214,686.68	0.00	25,826.90	240,513.58
4.1.4.3.08.000006	POR LA ASIGNACION DERIVADA DE CESIONES DE DERECHO REAL	36,364.50	0.00	4,217.76	40,582.26
4.1.4.3.08.000007	POR LA ASIGNACION DERIVADA DE CESIONES DE DERECHO REAL	10,125.28	0.00	0.00	10,125.28
4.1.4.3.08.000009	POR CAMBIO DE GIRO EN LOCALES DE MERCADOS MPLES	31,487.36	0.00	1,581.65	33,069.01
4.1.4.3.08.000011	POR REGULARIZACION EXTEMPORANEA DE CESIONES DE DERECH	4,218.10	0.00	0.00	4,218.10
4.1.4.3.09.000000	SERVICIOS PRESTADOS POR LA SECRETARIA DE AYUNTAMIENTO	7,716,755.41	0.00	583,357.95	8,300,113.36
4.1.4.3.09.000002	EXPEDICION DE COPIAS SIMPLES Y CERTIFICADAS DE DOCUMENT	222,973.88	0.00	9,481.75	232,455.63
4.1.4.3.09.000003	REPOSICION DE DOCUMENTO OFICIAL O CREDENCIALES	424,600.00	0.00	21,800.00	446,400.00
4.1.4.3.09.000006	POR EXPEDICION DE CONSTANCIAS DE RESIDENCIA	728,892.42	0.00	42,400.00	771,292.42
4.1.4.3.09.000007	POR LOS SERVICIOS RELACIONADOS CON LA GACETA MUNICIPAL	6,340,289.11	0.00	509,676.20	6,849,965.31
4.1.4.3.10.000000	POR EL SERVICIO DE REGISTRO DE FIERROS QUEMADORES Y SU F	3,768.76	0.00	0.00	3,768.76
4.1.4.3.10.000001	POR EL SERVICIO DE REGISTRO DE FIERROS QUEMADORES Y SU	3,768.76	0.00	0.00	3,768.76
4.1.4.3.11.000000	POR OTROS SERVICIOS PRESTADOS POR AUTORIDADES MUNICIPA	45,232,955.86	3,092.02	4,861,665.84	50,091,529.66
4.1.4.3.11.000001	CURSOS Y TALLERES DE CAPACITACION	277,880.00	0.00	9,960.00	287,840.00
4.1.4.3.11.000004	POR EL REGISTRO EN DIFERENTES PADRONES DEL MUNICIPIO	1,660,761.84	0.00	29,453.90	1,690,215.74
4.1.4.3.11.000005	POR LOS DICTAMENTOS, CAPACITACION, ASESORIAS, VISTO BUEN	7,695,630.27	2,846.00	795,493.00	8,488,277.27
4.1.4.3.11.000006	UNICAMENTE PARA LIMPIEZA DE TERRENOS	6,690.90	0.00	0.00	6,690.90
4.1.4.3.11.000007	POR REUBICACION DE FLORA	409,051.21	0.00	307,899.98	716,951.19
4.1.4.3.11.000008	PERIFONEO	1,054.44	0.00	0.00	1,054.44
4.1.4.3.11.000009	SONIDO EN FUENTES FIJAS	23,173.34	0.00	0.00	23,173.34
4.1.4.3.11.000010	POR LA AUTORIZACION DE MODIFICACION DE UNIDAD DE GESTIOI	8,199.00	0.00	0.00	8,199.00
4.1.4.3.11.000011	POR LA AUTORIZACION PARA EL DICTAMEN AMBIENTAL DE LA FAC	38,760.56	0.00	3,844.29	42,604.85
4.1.4.3.11.000013	POR LOS DOCUMENTOS O MATERIALES DIVERSOS QUE LA CIUDA	10,190.46	0.00	1,663.27	11,853.73
4.1.4.3.11.000015	POR AUTORIZACION PARA ANUNCIOS Y PROMOCIONES PUBLICIT	21,482,740.35	246.02	1,915,318.33	23,397,812.66
4.1.4.3.11.000016	POR AUTORIZACION PARA ANUNCIOS Y PROMOCIONES PUBLICIT	54,376.00	0.00	0.00	54,376.00
4.1.4.3.11.000017	AUTORIZACION PARA PERMANECER ABIERTOS NEGOCIOS SIN VE	227,682.98	0.00	13,885.08	241,568.06
4.1.4.3.11.000018	AUTORIZACION PARA PERMANECER ABIERTOS NEGOCIOS CON VI	17,327.31	0.00	10,329.74	27,657.05
4.1.4.3.11.000020	AUTORIZACION PARA PERMANECER ABIERTOS NEGOCIOS CON G	2,408.28	0.00	0.00	2,408.28
4.1.4.3.11.000021	AUTORIZACION PARA PERMANECER ABIERTOS EVENTOS ESPECI	2,006.90	0.00	0.00	2,006.90
4.1.4.3.11.000023	AUTORIZACION PARA PERMANECER ABIERTOS EVENTOS ESPECI	16,097.16	0.00	210.38	16,307.54
4.1.4.3.11.000024	POR LA EXPEDICION DE COPIAS E IMPRESIONES DE PLANOS CAT	23,163.96	0.00	0.00	23,163.96
4.1.4.3.11.000025	POR LA EJECUCION DE DESLINDES CATASTRALES	962,202.41	0.00	311,798.89	1,274,001.30
4.1.4.3.11.000026	POR LA EJECUCION DE LEVANTAMIENTOS TOPOGRAFICOS DE PL	29,294.93	0.00	0.00	29,294.93
4.1.4.3.11.000027	POR LA EJECUCION DE REPLANTEOS TOPOGRAFICOS	55,154.16	0.00	0.00	55,154.16

SECRETARÍA DE FINANZAS  
DIRECCION DE EGRESOS  
BALANZA DE COMPROBACIÓN POR PERIODO

0039

Periodo de 01 de Diciembre del 2019 al 31 de Diciembre del 2019

Fecha de Impresión: 21/02/2020

Cuenta	Descripción	Saldo Inicial	Cargo	Abono	Saldo Final
4.1.4.3.11.000032	POR APLICACION DE DEMERITOS	47,939.49	0.00	9,188.36	57,127.85
4.1.4.3.11.000033	POR PROPORCIONAR INFORMACION DE VERTICES GEODESICOS I	13,863.36	0.00	0.00	13,863.36
4.1.4.3.11.000034	POR LOS SIGUIENTES SERVICIOS QUE PRESTA LA DIRECCION MU	1,297,482.18	0.00	93,705.55	1,391,187.73
4.1.4.3.11.000035	POR LOS SERVICIOS CATASTRALES RELATIVOS AL EMPADRONAM	407,531.40	0.00	45,624.76	453,156.16
4.1.4.3.11.000036	COPIA IMPRESA DEL CROQUIS DE UBICACION DE INMBUEBLE TAV	5,492.05	0.00	422.45	5,914.50
4.1.4.3.11.000038	COPIA CERTIFICADA DEL CROQUIS DE UBICACION DE INMBUEBLE	3,168.40	0.00	0.00	3,168.40
4.1.4.3.11.000039	INFORMACION CATASTRAL DE UN INMUEBLE MEDIANTE CONSTAN	1,273.27	0.00	1,265.66	2,538.93
4.1.4.3.11.000040	INSCRIPCION EN EL PADRON DE TOPOGRAFOS CON ESPECIALIDA	1,053.59	0.00	0.00	1,053.59
4.1.4.3.11.000041	RENOVACION DEL REGISTRO EN EL PADRON DE TOPOGRAFOS C	11,874.16	0.00	1,053.59	12,927.75
4.1.4.3.11.000042	REGISTRO DE FUSION DE HASTA 2 PREDIOS	48,648.10	0.00	4,532.04	53,180.14
4.1.4.3.11.000043	ALTA DE PREDIOS PRODUCTO DE SUBDIVISION PARA UNA FRACC	101,975.23	0.00	3,688.83	105,664.06
4.1.4.3.11.000044	REVISION DE VALOR PARA LOS INMUEBLES	1,267.35	0.00	0.00	1,267.35
4.1.4.3.11.000045	INSPECCION DE UN INMUEBLE A SOLICITUD DEL INTERESADO	10,045.44	0.00	0.00	10,045.44
4.1.4.3.11.000046	CANCELACION DE SERVICIOS CATASTRALES	19,745.59	0.00	0.00	19,745.59
4.1.4.3.11.000048	EMISION DE DICTAMEN TECNICO O ELABORACION DE PLANO CAT,	2,957.15	0.00	1,478.57	4,435.72
4.1.4.3.11.000050	EMISION DE DICTAMEN TECNICO O ELABORACION DE PLANO CAT,	739.29	0.00	0.00	739.29
4.1.4.3.11.000052	INFORME DE VALOR REFERIDO DEL INMUEBLE A SOLICITUD DEL II	22,245.18	0.00	315.99	22,561.17
4.1.4.3.11.000054	MODIFICACION DE PLANOS PRODUCTO DE UN DESLINDE CATASTI	7,157.99	0.00	0.00	7,157.99
4.1.4.3.11.000055	REPLANTEO DE UNO O MAS VERTICES	3,614.91	0.00	0.00	3,614.91
4.1.4.3.11.000056	EMISION DE PLANO CATASTRAL REGISTRAL DE 1 A 5 FRACCIONES	9,790.62	0.00	0.00	9,790.62
4.1.4.3.11.000057	EJECUCION DE PLANO CATASTRAL QUE CONTENGA ELEMENTOS I	3,105.01	0.00	0.00	3,105.01
4.1.4.3.11.000062	COPIA DIGITAL EN FORMATO DE DOCUMENTO PORTATIL (PDF) DE	316.83	0.00	0.00	316.83
4.1.4.3.11.000069	POR LA EXPEDICION DE CONSTANCIA DE LOS DIFERENTES PADRI	10,054.20	0.00	44,551.40	54,605.60
4.1.4.3.11.000070	POR LOS SERVICIOS QUE PRESTA LA UNIDAD DE CONTROL ANIM/	827,650.15	0.00	58,309.03	885,959.18
4.1.4.3.11.000071	POR LOS SERVICIOS QUE PRESTA LA UNIDAD MUNICIPAL DE ATE	781,496.85	0.00	71,600.00	853,096.85
4.1.4.3.11.000074	POR LA OBTENCION DE BASES DE INVITACION RESTRINGIDA Y BA	1,188,418.75	0.00	154,499.05	1,342,917.80
4.1.4.3.11.000075	POR LA EXPEDICION DE CONSTANCIAS DE NO ADEUDO, REPOSICI	228,749.76	0.00	16,686.78	245,436.54
4.1.4.3.11.000077	POR LA EXPEDICION DE COPIAS SIMPLES DE DOCUMENTOS DE AI	417,343.60	0.00	112,950.92	530,294.52
4.1.4.3.11.000079	POR LOS DOCUMENTOS QUE SOLICITEN AL TRIBUNAL MUNICIPAL	504.50	0.00	270.00	774.50
4.1.4.3.11.000082	POR EL USO DE SANITARIOS MUNICIPALES	6,753,605.00	0.00	841,666.00	7,595,271.00
4.1.4.3.12.000000	PLACA DE EMPADRONAMIENTO MUNICIPAL DE FUNCIONAMIENTO	12,453,702.48	219.67	174,497.25	12,627,980.06
4.1.4.3.12.000001	PLACA DE EMPADRONAMIENTO MUNICIPAL DE FUNCIONAMIENTO	6,977,376.77	219.67	152,641.28	7,129,798.38
4.1.4.3.12.000002	PLACA DE EMPADRONAMIENTO MUNICIPAL DE FUNCIONAMIENTO	3,463,494.39	0.00	0.00	3,463,494.39
4.1.4.3.12.000003	PLACA DE EMPADRONAMIENTO MUNICIPAL DE FUNCIONAMIENTO	26,081.72	0.00	2,661.40	28,743.12
4.1.4.3.12.000004	PLACA DE EMPADRONAMIENTO MUNICIPAL DE FUNCIONAMIENTO	527,511.37	0.00	563.14	528,074.51
4.1.4.3.12.000005	PLACA DE EMPADRONAMIENTO MUNICIPAL DE FUNCIONAMIENTO	1,226,832.99	0.00	4,990.65	1,231,823.64
4.1.4.3.12.000006	PLACA DE EMPADRONAMIENTO MUNICIPAL DE FUNCIONAMIENTO	106,756.00	0.00	8,964.38	115,720.38
4.1.4.3.12.000007	POR LA EXPEDICION DE CONSTANCIAS Y VERIFICACIONES	125,649.24	0.00	4,676.40	130,325.64
4.1.4.4.00.000000	ACCESORIOS DE DERECHOS	21,541,660.40	3,341,002.99	4,994,162.70	23,194,820.11
4.1.4.4.01.000000	ACCESORIOS DE DERECHOS	21,541,660.40	3,341,002.99	4,994,162.70	23,194,820.11
4.1.4.4.01.000001	ACCESORIOS DE DERECHOS	21,541,660.40	3,341,002.99	4,994,162.70	23,194,820.11
4.1.5.0.00.000000	PRODUCTOS	243,786,327.28	74,958.20	40,811,035.78	284,522,404.86
4.1.5.1.00.000000	PRODUCTOS	202,214,117.32	74,958.20	16,798,046.94	218,937,206.06
4.1.5.1.01.000000	PRODUCTOS	202,214,117.32	74,958.20	16,798,046.94	218,937,206.06
4.1.5.1.01.000002	ENAJENACION DE BIENES MUEBLES O INMUEBLES, PROPIEDAD DI	781,594.29	0.00	0.00	781,594.29
4.1.5.1.01.000003	ARRENDAMIENTO DE BIENES	4,633,243.03	0.00	0.00	4,633,243.03

Periodo de 01 de Diciembre del 2019 al 31 de Diciembre del 2019

Fecha de Impresión: 21/02/2020

Cuenta	Descripción	Saldo Inicial	Cargo	Abono	Saldo Final
4.1.5.1.01.000004	OTROS PRODUCTOS	3,606,801.38	74,958.20	125,098.45	3,656,941.63
4.1.5.1.01.000005	PRODUCTOS FINANCIEROS PROPIOS	188,950,574.25	0.00	12,139,120.84	201,089,695.09
4.1.5.1.01.000006	PRODUCTOS FINANCIEROS FEDERALES	4,241,893.51	0.00	1,908,827.65	6,150,721.16
4.1.5.1.01.000008	PRODUCTOS FINANCIEROS REINTEGRADOS DE OTRAS CUENTAS	10.86	0.00	0.00	10.86
4.1.5.1.01.000009	PERMUTA DE BIENES INMUEBLES PROPIEDAD DEL MUNICIPIO SU.	0.00	0.00	2,625,000.00	2,625,000.00
4.1.5.4.00.000000	PRODUCTOS NO COMPRENDIDOS EN LA LEY DE INGRESOS VIGENTE	41,572,209.96	0.00	24,012,988.84	65,585,198.80
4.1.5.4.01.000000	PRODUCTOS NO COMPRENDIDOS EN LA LEY DE INGRESOS VIGENTE	41,572,209.96	0.00	24,012,988.84	65,585,198.80
4.1.5.4.01.000001	PRODUCTOS NO COMPRENDIDOS EN LAS FRACCIONES DE LEY D	41,572,209.96	0.00	24,012,988.84	65,585,198.80
4.1.6.0.00.000000	APROVECHAMIENTOS	702,758,888.50	7,744,703.92	23,676,898.99	718,691,083.57
4.1.6.2.00.000000	MULTAS	58,366,709.56	3,437,119.11	9,658,692.91	64,588,283.36
4.1.6.2.01.000000	MULTAS	58,366,709.56	3,437,119.11	9,658,692.91	64,588,283.36
4.1.6.2.01.000001	MULTAS	58,366,709.56	3,437,119.11	9,658,692.91	64,588,283.36
4.1.6.3.00.000000	INDEMNIZACIONES	7,520,374.36	8,335.13	167,736.55	7,679,775.78
4.1.6.3.01.000000	INDEMNIZACIONES	7,520,374.36	8,335.13	167,736.55	7,679,775.78
4.1.6.3.01.000001	INDEMNIZACIONES	7,520,374.36	8,335.13	167,736.55	7,679,775.78
4.1.6.4.00.000000	REINTEGROS	20,169,751.35	0.00	1,910,028.54	22,079,779.89
4.1.6.4.01.000000	REINTEGROS	20,169,751.35	0.00	1,910,028.54	22,079,779.89
4.1.6.4.01.000001	REINTEGROS	20,169,751.35	0.00	1,910,028.54	22,079,779.89
4.1.6.8.00.000000	ACCESORIOS DE APROVECHAMIENTOS	3,306,797.14	69,881.98	1,010,599.13	4,247,514.29
4.1.6.8.01.000000	ACCESORIOS DE APROVECHAMIENTOS	3,306,797.14	69,881.98	1,010,599.13	4,247,514.29
4.1.6.8.01.000001	ACCESORIOS DE APROVECHAMIENTOS	3,306,797.14	69,881.98	1,010,599.13	4,247,514.29
4.1.6.9.00.000000	OTROS APROVECHAMIENTOS	613,395,256.09	4,229,367.70	10,929,841.86	620,095,730.25
4.1.6.9.01.000000	OTROS APROVECHAMIENTOS	613,395,256.09	4,229,367.70	10,929,841.86	620,095,730.25
4.1.6.9.01.000001	HERENCIAS LEGADOS, DONACIONES Y DONATIVOS	3,290,701.51	0.00	30.00	3,290,731.51
4.1.6.9.01.000002	COOPERACIONES PACTADAS POR CONTRATOS DE CONCESIONES	6,009,814.99	4,229,367.70	4,380,537.16	6,160,984.45
4.1.6.9.01.000003	POR LOS APROVECHAMIENTOS DE DICTAMENES DE IMPACTO EN	17,379,060.38	0.00	2,215,599.18	19,594,659.56
4.1.6.9.01.000004	OTROS APROVECHAMIENTOS	7,385,452.39	0.00	35,055.00	7,420,507.39
4.1.6.9.01.000006	APROVECHAMIENTOS POR DERECHOS ADICIONALES AUTORIZADOS	181,471.98	0.00	0.00	181,471.98
4.1.6.9.01.000007	APROV DERIVADOS DE LA REDUCCION DE RESTRICCIONES DE RE	90,445.69	0.00	0.00	90,445.69
4.1.6.9.01.000008	APROV DERIVADOS DE INCREMENTOS DE DENSIDAD DE POBLACION	2,998,031.94	0.00	77,320.25	3,075,352.19
4.1.6.9.01.000009	INCREMENTOS DEL COEFICIENTE DE OCUPACION DE SUELO (COE	2,909,729.29	0.00	32,069.42	2,941,798.71
4.1.6.9.01.000010	INCREMENTOS DEL COEFICIENTE DE UTILIZACION DE SUELO (CUE	5,884,253.29	0.00	95,895.21	5,980,148.50
4.1.6.9.01.000011	APROV POR EL INCREMENTO DE LA ALTURA MAXIMA PERMITIDA M	3,700,870.91	0.00	26,010.25	3,726,881.16
4.1.6.9.01.000012	APROV POR EL INCREMENTO DE LA ALTURA MAXIMA PERMITIDA M	305,683.70	0.00	1,055.26	306,738.96
4.1.6.9.01.000013	APROV DE LA AUTORIZACION DE MODIFICACION DE HORIZONTES	17,761.23	0.00	0.00	17,761.23
4.1.6.9.01.000014	APROV DE LA AUTORIZACION DE CAMBIOS DE USO DE SUELO DE	28,880,863.38	0.00	2,466,260.13	31,347,123.51
4.1.6.9.01.000015	ENAJENACION DE BIENES MUEBLES, INMUEBLES E INTANGIBLES	21,808.00	0.00	0.00	21,808.00
4.1.6.9.01.000016	DONATIVO DE BIENES INMUEBLES	517,045,343.41	0.00	10.00	517,045,353.41
4.1.6.9.01.000017	BIENES INMUEBLES RAN	17,293,964.00	0.00	0.00	17,293,964.00
4.1.6.9.01.000019	DONATIVO DE BIENES MUEBLES	0.00	0.00	1,600,000.00	1,600,000.00
4.2.0.0.00.000000	PARTICIPACIONES, APORTACIONES, CONVENIOS, INCENTIVOS DERIVA	2,008,812,851.41	0.00	175,981,641.81	2,184,794,493.22
4.2.1.0.00.000000	PARTICIPACIONES, APORTACIONES, CONVENIOS, INCENTIVOS DERIV	2,008,812,851.41	0.00	175,981,641.81	2,184,794,493.22
4.2.1.1.00.000000	PARTICIPACIONES	1,178,922,781.00	0.00	125,562,124.00	1,304,484,905.00
4.2.1.1.01.000000	PARTICIPACIONES FEDERALES	1,178,922,781.00	0.00	125,562,124.00	1,304,484,905.00
4.2.1.1.01.000001	FONDO GENERAL DE PARTICIPACIONES	677,422,625.00	0.00	54,602,413.00	732,025,038.00
4.2.1.1.01.000002	FONDO DE FOMENTO MUNICIPAL	215,566,222.00	0.00	18,146,672.00	233,712,894.00

SECRETARÍA DE FINANZAS  
DIRECCION DE EGRESOS  
BALANZA DE COMPROBACIÓN POR PERIODO

0041

Periodo de 01 de Diciembre del 2019 al 31 de Diciembre del 2019

Fecha de Impresión: 21/02/2020

Cuenta	Descripción	Saldo Inicial	Cargo	Abono	Saldo Final
4.2.1.1.01.000003	POR EL IMPUESTO ESPECIAL SOBRE PRODUCCION Y SERVICIOS	24,469,929.00	0.00	1,998,772.00	26,468,701.00
4.2.1.1.01.000004	FONDO DE FISCALIZACION Y RECAUDACION	45,233,134.00	0.00	2,299,048.00	47,532,182.00
4.2.1.1.01.000005	INCENTIVOS A LA VENTA FINAL DE GASOLINA Y DIESEL	44,511,102.00	0.00	3,690,830.00	48,201,932.00
4.2.1.1.01.000006	POR EL IMPUESTO FEDERAL SOBRE TENENCIA O USO DE VEHICU	7,001.00	0.00	2,223.00	9,224.00
4.2.1.1.01.000007	POR EL IMPUESTO SOBRE AUTROMOVILES NUEVOS	19,890,094.00	0.00	2,630,799.00	22,520,893.00
4.2.1.1.01.000008	IMPUESTO POR LA VENTA DE BIENES	1,565,015.00	0.00	111,779.00	1,676,794.00
4.2.1.1.01.000009	FONDO ISR	134,494,121.00	0.00	10,208,585.00	144,702,706.00
4.2.1.1.01.000010	FONDO DE ESTABILIZACION DE LOS INGRESOS DE LAS ENTIDADE	15,763,538.00	0.00	31,871,003.00	47,634,541.00
4.2.1.2.00.000000	APORTACIONES	653,065,281.00	0.00	50,066,474.00	703,131,755.00
4.2.1.2.01.000000	APORTACIONES FEDERALES FISM	102,334,067.00	0.00	0.00	102,334,067.00
4.2.1.2.01.000001	FONDO DE APORTACIONES PARA LA INFRAESTRUCTURA SOCIAL I	102,334,067.00	0.00	0.00	102,334,067.00
4.2.1.2.02.000000	APORTACIONES FEDERALES FORTAMUN	550,731,214.00	0.00	50,066,474.00	600,797,688.00
4.2.1.2.02.000001	FONDO DE APORTACIONES PARA EL FORTALECIMIENTO DE LOS M	550,731,214.00	0.00	50,066,474.00	600,797,688.00
4.2.1.3.00.000000	CONVENIOS	172,348,327.64	0.00	1.00	172,348,328.64
4.2.1.3.01.000000	CONVENIOS	172,348,327.64	0.00	1.00	172,348,328.64
4.2.1.3.01.000001	FORTASEG FEDERAL 2019	32,164,029.00	0.00	1.00	32,164,030.00
4.2.1.3.01.000002	PROGRAMA DE FORTALECIMIENTO A LA TRANSVESALIDAD DE LA	184,300.00	0.00	0.00	184,300.00
4.2.1.3.01.000003	RAMO 48 ACMPM CONSERVACION Y REHABILITACION EXTERIOR T	4,777,767.75	0.00	0.00	4,777,767.75
4.2.1.3.01.000004	RAMO 48 ACMPM CONSERVACION EXTERIOR EN EL TEMPLO SAN ,	5,222,230.89	0.00	0.00	5,222,230.89
4.2.1.3.01.000005	CONSTRUCCIÓN DEL VIADUCTO PONIENTE - GEQ	120,000,000.00	0.00	0.00	120,000,000.00
4.2.1.3.01.000006	EVENTO CULTURAL Y SOCIAL QUERETARO ESTA DE FIESTA - GEQ	10,000,000.00	0.00	0.00	10,000,000.00
4.2.1.4.00.000000	INCENTIVOS DERIVADOS DE LA COLABORACION FISCAL	4,476,461.77	0.00	353,042.81	4,829,504.58
4.2.1.4.01.000000	INCENTIVOS DERIVADOS DE LA COLABORACION FISCAL	4,476,461.77	0.00	353,042.81	4,829,504.58
4.2.1.4.01.000001	MULTAS FEDERALES NO FISCALES	4,476,461.77	0.00	353,042.81	4,829,504.58
<b>Total:</b>		<b>-6,212,154,160.11</b>	<b>33,805,359.00</b>	<b>542,393,589.58</b>	<b>-6,720,742,390.69</b>



**Cuenta Pública 2019**  
**MUNICIPIO DE QUERETARO**  
**Información Presupuestal**



**MUNICIPIO DE QUERETARO**  
Estado Analítico de Ingresos  
Del 1 de Enero al 31 de Diciembre de 2019

Rubro de Ingresos	Estimado (1)	Ampliaciones y Reducciones (2)	Ingreso Modificado (3=1+2)	Devengado (4)	Recaudado (5)	Diferencia (6=5-1)
Impuestos	1,975,866,155.00	954,969,241.00	2,930,835,396.00	2,929,720,169.00	2,929,720,169.00	953,854,014.00
Cuotas y Aportaciones de Seguridad Social	0.00	0.00	0.00	0.00	0.00	0.00
Contribuciones de Mejoras	0.00	0.00	0.00	0.00	0.00	0.00
Derechos	471,469,372.00	151,167,781.00	622,637,153.00	603,014,240.00	603,014,240.00	131,544,868.00
Productos	69,492,655.00	147,086,355.00	216,579,010.00	216,312,206.00	216,312,206.00	146,819,551.00
Aprovechamientos	106,220,842.00	77,063,052.00	183,283,894.00	182,751,766.00	182,751,766.00	76,530,924.00
Ingresos por Ventas de Bienes, Prestaciones de Servicios y Otros Ingresos	0.00	0.00	0.00	0.00	0.00	0.00
Participaciones, Aportaciones, Convenios, Incentivos Derivados de la Colaboración Fiscal	1,918,627,903.00	316,304,774.00	2,234,932,677.00	2,184,794,493.00	2,184,794,493.00	266,166,590.00
y Fondos Distintos de Aportaciones, Transferencias, Asignaciones, Subsidios y Subvenciones, y Pensiones y Jubilaciones	0.00	0.00	0.00	0.00	0.00	0.00
Ingresos Derivados de Financiamientos	0.00	0.00	0.00	0.00	0.00	0.00
<b>Total</b>	<b>4,541,676,927.00</b>	<b>1,646,591,203.00</b>	<b>6,188,268,130.00</b>	<b>6,116,592,874.00</b>	<b>6,116,592,874.00</b>	<b>1,574,915,947.00</b>
				<b>Ingresos</b>	<b>Excedentes 1</b>	


Estado Analítico de Ingresos Por Fuente de Financiamiento	Estimado (1)	Ampliaciones y Reducciones (2)	Ingreso Modificado (3=1+2)	Devengado (4)	Recaudado (5)	Diferencia (6=5-1)
<b>Ingresos del Poder Ejecutivo Federal o Estatal y de los Municipios</b>	<b>4,541,676,927.00</b>	<b>1,646,591,203.00</b>	<b>6,188,268,130.00</b>	<b>6,116,592,874.00</b>	<b>6,116,592,874.00</b>	<b>1,574,915,947.00</b>
Impuestos	1,975,866,155.00	954,969,241.00	2,930,835,396.00	2,929,720,169.00	2,929,720,169.00	953,854,014.00
Cuotas y Aportaciones de Seguridad Social	0.00	0.00	0.00	0.00	0.00	0.00
Contribuciones de Mejoras	0.00	0.00	0.00	0.00	0.00	0.00
Derechos	471,469,372.00	151,167,781.00	622,637,153.00	603,014,240.00	603,014,240.00	131,544,868.00
Productos	69,492,655.00	147,086,355.00	216,579,010.00	216,312,206.00	216,312,206.00	146,819,551.00
Aprovechamientos	106,220,842.00	77,063,052.00	183,283,894.00	182,751,766.00	182,751,766.00	76,530,924.00
Participaciones, Aportaciones, Convenios, Incentivos Derivados de la Colaboración Fiscal	1,918,627,903.00	316,304,774.00	2,234,932,677.00	2,184,794,493.00	2,184,794,493.00	266,166,590.00
y Fondos Distintos de Aportaciones, Transferencias, Asignaciones, Subsidios y Subvenciones, y Pensiones y Jubilaciones	0.00	0.00	0.00	0.00	0.00	0.00
<b>Ingresos de los Entes Públicos de los Poderes Legislativo y Judicial, de los Organos Autónomos y del Sector Paraestatal ó Paramunicipal, así como de las Empresas Productivas del Estado</b>	<b>0.00</b>	<b>0.00</b>	<b>0.00</b>	<b>0.00</b>	<b>0.00</b>	<b>0.00</b>
Cuotas y Aportaciones de Seguridad Social	0.00	0.00	0.00	0.00	0.00	0.00
Productos	0.00	0.00	0.00	0.00	0.00	0.00
Ingresos por Ventas de Bienes, Prestaciones de Servicios y Otros Ingresos	0.00	0.00	0.00	0.00	0.00	0.00
Transferencias, Asignaciones, Subsidios y Subvenciones, y Pensiones y Jubilaciones	0.00	0.00	0.00	0.00	0.00	0.00
<b>Ingresos derivados de financiamiento</b>	<b>0.00</b>	<b>0.00</b>	<b>0.00</b>	<b>0.00</b>	<b>0.00</b>	<b>0.00</b>
Ingresos Derivados de Financiamientos	0.00	0.00	0.00	0.00	0.00	0.00
<b>Total</b>	<b>4,541,676,927.00</b>	<b>1,646,591,203.00</b>	<b>6,188,268,130.00</b>	<b>6,116,592,874.00</b>	<b>6,116,592,874.00</b>	<b>1,574,915,947.00</b>
				<b>Ingresos</b>	<b>Excedentes 1</b>	

**Notas**

1. Incluye intereses que generan las cuentas bancarias de los entes públicos en productos.  
2. Incluye donativos en efectivo del Poder Ejecutivo, entre otros aprovechamientos.

**Se protesta de fe y veracidad declaramos que los Estados Financieros y sus Notas son razonablemente correctos y de responsabilidad del municipio,** por sus actividades diversas no inherentes a su operación que generan recursos y que no sean ingresos por venta de bienes o prestación de servicios, tales como donativos en efectivo, entre otros.

  
Autorizó: **LUIS BERNARDO NAVA GUERRERO**  
PRESIDENTE MUNICIPAL


  
Elaboró: **FRANCISCO JOSÉ MARTÍNEZ DOMÍNGUEZ**  
SECRETARIO DE FINANZAS


**0043**

**MUNICIPIO DE QUERETARO**  
Estado Analítico del Ejercicio del Presupuesto de Egresos  
Clasificación por Objeto del Gasto (Capítulo y Concepto)  
Del 1 de Enero al 31 de Diciembre de 2019

Concepto	Aprobado 1	Ampliaciones y Reducciones 2	Egresos Modificado 3=(1+2)	Devengado 4	Pagado 5	Subejercicio 6=(3-4)
<b>Servicios Personales</b>	<b>1,736,124,415.89</b>	<b>-149,737,323.27</b>	<b>1,586,387,092.62</b>	<b>1,586,345,309.97</b>	<b>1,559,571,453.27</b>	<b>41,783.00</b>
Remuneraciones al Personal de Carácter Permanente	1,038,278,536.16	-72,208,722.21	966,069,813.95	966,069,813.95	965,952,738.96	0.00
Remuneraciones al Personal de Carácter Transitorio	0.00	0.00	0.00	0.00	0.00	0.00
Remuneraciones Adicionales y Especiales	307,058,944.86	-32,538,493.70	274,520,451.16	274,499,783.47	273,258,232.17	20,668.00
Seguridad Social	229,284,940.27	-977,304.22	228,307,636.05	228,307,636.05	203,273,733.12	0.00
Otras Prestaciones Sociales y Económicas	150,411,319.31	-44,173,490.30	106,237,829.01	106,216,714.05	105,835,386.57	21,115.00
Previsiones	0.00	0.00	0.00	0.00	0.00	0.00
Pago de Estímulos a Servidores Públicos	11,090,675.29	160,687.16	11,251,362.45	11,251,362.45	11,251,362.45	0.00
<b>Materiales y Suministros</b>	<b>201,271,611.54</b>	<b>133,741,746.47</b>	<b>335,013,358.01</b>	<b>334,897,579.39</b>	<b>330,148,564.52</b>	<b>115,779.00</b>
Materiales de Administración, Emisión de Documentos y Artículos Oficiales	15,511,413.46	5,642,386.31	21,153,799.77	21,153,799.77	21,153,799.77	0.00
Alimentos y Utensilios	2,229,523.50	12,114,528.94	14,344,052.44	14,344,035.09	14,344,035.09	17.00
Materias Primas y Materiales de Producción y Comercialización	399,984.00	3,979,623.89	4,379,607.89	4,379,607.89	4,379,607.89	0.00
Materiales y Artículos de Construcción y de Reparación	57,542,498.63	48,709,074.50	106,251,573.13	106,248,049.93	106,248,049.93	3,524.00
Productos Químicos, Farmacéuticos y de Laboratorio	3,770,203.49	2,938,640.56	6,708,844.05	6,708,844.05	6,708,844.05	0.00
Combustibles, Lubricantes y Aditivos	81,914,731.18	29,230,183.61	111,144,914.79	111,144,914.79	106,448,795.92	0.00
Vestuario, Blancos, Prendas de Protección y Artículos Deportivos	17,623,669.27	14,499,484.09	32,123,153.36	32,123,153.36	32,123,153.36	0.00
Materiales y Suministros Para Seguridad	213,500.00	464,105.18	677,605.18	566,089.48	566,089.48	111,516.00
Herramientas, Refacciones y Accesorios Menores	22,066,088.01	16,163,719.39	38,229,807.40	38,229,085.03	38,176,189.03	722.00
<b>Servicios Generales</b>	<b>976,020,765.00</b>	<b>804,768,709.91</b>	<b>1,780,789,474.91</b>	<b>1,760,366,916.79</b>	<b>1,635,924,900.38</b>	<b>20,422,558.00</b>
Servicios Básicos	222,824,738.92	-57,364,169.97	165,460,568.95	165,418,489.89	137,648,135.43	42,079.00
Servicios de Arrendamiento	41,939,055.20	23,427,464.60	65,366,519.80	65,366,519.80	65,303,499.80	0.00
Servicios Profesionales, Científicos, Técnicos y Otros Servicios	294,000,740.51	155,150,846.43	449,151,586.94	449,118,416.13	448,028,222.23	33,170.00
Servicios Financieros, Bancarios y Comerciales	30,500,161.32	18,014,357.97	48,514,519.29	48,514,519.29	46,736,856.60	0.00
Servicios de Instalación, Reparación, Mantenimiento y Conservación	271,226,993.46	312,303,385.46	583,530,378.92	583,530,378.90	501,524,106.62	0.00
Servicios de Comunicación Social y Publicidad.	44,665,109.40	99,106,779.85	143,771,889.25	143,771,757.02	143,271,757.02	132.00
Servicios de Traslado y Viáticos	198,000.00	1,807,472.05	2,005,472.05	1,981,474.45	1,981,474.45	23,998.00
Servicios Oficiales	23,648,500.00	212,161,375.94	235,809,875.94	215,809,875.94	211,168,428.84	20,000,000.00
Otros Servicios Generales	47,017,466.19	40,161,197.58	87,178,663.77	86,855,485.37	80,262,419.39	323,178.00
<b>Transferencias, Asignaciones, Subsidios y Otras Ayudas</b>	<b>405,708,547.06</b>	<b>63,553,863.53</b>	<b>469,262,410.59</b>	<b>469,249,470.26</b>	<b>464,525,100.37</b>	<b>12,940.00</b>
Transferencias Internas y Asignaciones al Sector Público	198,373,399.96	62,252,835.66	260,626,235.62	260,626,235.62	258,272,716.97	0.00
Transferencias al Resto del Sector Público	0.00	0.00	0.00	0.00	0.00	0.00
Subsidios y Subvenciones	2,000,000.00	7,159,574.62	9,159,574.62	9,159,574.62	9,159,574.62	0.00
Ayudas Sociales	72,272,943.10	-17,457,189.83	54,815,753.27	54,815,753.27	54,815,753.27	0.00
Pensiones y Jubilaciones	133,062,204.00	11,598,643.08	144,660,847.08	144,647,906.75	142,277,055.51	12,941.00
Transferencias a Fideicomisos, Mandatos y Otros Análogos	0.00	0.00	0.00	0.00	0.00	0.00
Transferencias a la Seguridad Social	0.00	0.00	0.00	0.00	0.00	0.00
Donativos	0.00	0.00	0.00	0.00	0.00	0.00

Bajo protesta de decir verdad declaramos que los Estados Financieros y sus Notas son razonablemente correctos y responsabilidad del emisor.

  
Autorizó: **LUIS BERNARDO NAVA GUERRERO**  
PRESIDENTE MUNICIPAL

  
Elaboró: **FRANCISCO JOSÉ MARTÍNEZ DOMÍNGUEZ**  
SECRETARIO DE FINANZAS

MUNICIPIO DE QUERETARO

Concepto	Aprobado 1	Ampliaciones y Reducciones 2	Egresos Modificado 3=(1+2)	Devengado 4	Pagado 5	Subejercicio 6=(3-4)
Transferencias al Exterior	0.00	0.00	0.00	0.00	0.00	0.00
<b>Bienes Muebles, Inmuebles e Intangibles</b>	<b>94,971,234.00</b>	<b>206,176,521.90</b>	<b>301,147,755.90</b>	<b>301,105,855.87</b>	<b>300,648,915.52</b>	<b>41,900.00</b>
Mobiliario y Equipo de Administración	7,440,800.00	11,139,981.77	18,580,781.77	18,580,781.77	18,123,841.42	0.00
Mobiliario y Equipo Educativo y Recreativo	85,459,034.00	-66,975,394.79	18,483,639.21	18,483,639.21	18,483,639.21	0.00
Equipo e Instrumental Médico y de Laboratorio	0.00	281,954.24	281,954.24	281,954.24	281,954.24	0.00
Vehículos y Equipo de Transporte	0.00	213,313,214.25	213,313,214.25	213,311,176.75	213,311,176.75	2,038.00
Equipo de Defensa y Seguridad	0.00	7,069,423.24	7,069,423.24	7,029,560.71	7,029,560.71	39,863.00
Maquinaria, Otros Equipos y Herramientas	2,071,400.00	25,220,524.67	27,291,924.67	27,291,924.67	27,291,924.67	0.00
Activos Biológicos	0.00	0.00	0.00	0.00	0.00	0.00
Bienes Inmuebles	0.00	605,919.65	605,919.65	605,919.65	605,919.65	0.00
Activos Intangibles	0.00	15,520,898.87	15,520,898.87	15,520,898.87	15,520,898.87	0.00
<b>Inversión Pública</b>	<b>1,749,999,999.97</b>	<b>1,489,742,393.99</b>	<b>3,239,742,393.96</b>	<b>823,514,138.49</b>	<b>823,514,138.49</b>	<b>2,416,228,255.00</b>
Obra Pública en Bienes de Dominio Público	1,749,999,999.97	1,437,818,006.08	3,187,818,006.05	800,370,111.59	800,370,111.59	2,387,447,895.00
Obra Pública en Bienes Propios	0.00	51,924,387.91	51,924,387.91	23,144,026.90	23,144,026.90	28,780,361.00
Proyectos Productivos y Acciones de Fomento	0.00	0.00	0.00	0.00	0.00	0.00
<b>Inversiones Financieras y Otras Provisiones</b>	<b>0.00</b>	<b>0.00</b>	<b>0.00</b>	<b>0.00</b>	<b>0.00</b>	<b>0.00</b>
Inversiones Para el Fomento de Actividades Productivas.	0.00	0.00	0.00	0.00	0.00	0.00
Acciones y Participaciones de Capital	0.00	0.00	0.00	0.00	0.00	0.00
Compra de Títulos y Valores	0.00	0.00	0.00	0.00	0.00	0.00
Concesión de Préstamos	0.00	0.00	0.00	0.00	0.00	0.00
Inversiones en Fideicomisos, Mandatos y Otros Análogos	0.00	0.00	0.00	0.00	0.00	0.00
Otras Inversiones Financieras	0.00	0.00	0.00	0.00	0.00	0.00
Provisiones para Contingencias y Otras Erogaciones Especiales	0.00	0.00	0.00	0.00	0.00	0.00
<b>Participaciones y Aportaciones</b>	<b>0.00</b>	<b>0.00</b>	<b>0.00</b>	<b>0.00</b>	<b>0.00</b>	<b>0.00</b>
Participaciones	0.00	0.00	0.00	0.00	0.00	0.00
Aportaciones	0.00	0.00	0.00	0.00	0.00	0.00
Convenios	0.00	0.00	0.00	0.00	0.00	0.00
<b>Deuda Pública</b>	<b>0.00</b>	<b>91,527,260.05</b>	<b>91,527,260.05</b>	<b>91,527,260.05</b>	<b>73,874,736.61</b>	<b>0.00</b>
Amortización de la Deuda Pública	0.00	0.00	0.00	0.00	0.00	0.00
Intereses de la Deuda Pública	0.00	0.00	0.00	0.00	0.00	0.00
Comisiones de la Deuda Pública	0.00	0.00	0.00	0.00	0.00	0.00
Gastos de la Deuda Pública	0.00	0.00	0.00	0.00	0.00	0.00
Costo por Coberturas	0.00	0.00	0.00	0.00	0.00	0.00
Apoyos Financieros	0.00	0.00	0.00	0.00	0.00	0.00
Adeudos de Ejercicios Fiscales Anteriores (Adefas)	0.00	91,527,260.05	91,527,260.05	91,527,260.05	73,874,736.61	0.00
<b>Total del Gasto</b>	<b>5,164,096,573.46</b>	<b>2,639,773,172.58</b>	<b>7,803,869,746.04</b>	<b>5,367,006,530.82</b>	<b>5,188,207,809.16</b>	<b>2,436,863,215.00</b>

Bajo protesta de decir verdad declaramos que los Estados Financieros y sus Notas son razonablemente correctos y responsabilidad del emisor.

  
 Autorizó: LUIS BERNARDO NAVA GUERRERO  
 PRESIDENTE MUNICIPAL


  
 Elaboró: FRANCISCO JOSÉ MARTÍNEZ DOMÍNGUEZ  
 SECRETARIO DE FINANZAS


0045

**MUNICIPIO DE QUERETARO**  
 Estado Analítico del Ejercicio del Presupuesto de Egresos  
 Clasificación Económica (por Tipo de Gasto)  
 Del 1 de Enero al 31 de Diciembre de 2019

Concepto	Aprobado 1	Ampliaciones y (Reducciones) 2	Egresos Modificado 3=(1+2)	Devengado 4	Pagado 5	Subejercicio 6=(3-4)
Gasto Corriente	3,186,063,135.49	840,728,353.56	4,026,791,489.05	4,006,211,369.66	3,847,892,963.03	20,580,119.39
Gasto de Capital	1,844,971,233.97	1,695,918,915.89	3,540,890,149.86	1,124,619,994.36	1,124,163,054.01	2,416,270,155.50
Amortización de la Deuda y Disminución de Pasivos	0.00	91,527,260.05	91,527,260.05	91,527,260.05	73,874,736.61	0.00
Pensiones y Jubilaciones	133,062,204.00	11,598,643.08	144,660,847.08	144,647,906.75	142,277,055.51	12,940.33
Participaciones	0.00	0.00	0.00	0.00	0.00	0.00
<b>Total del Gasto</b>	<b>5,164,096,573.46</b>	<b>2,639,773,172.58</b>	<b>7,803,869,746.04</b>	<b>5,367,006,530.82</b>	<b>5,188,207,809.16</b>	<b>2,436,863,215.22</b>

Bajo protesta de decir verdad declaramos que los Estados Financieros y sus Notas son razonablemente correctos y responsabilidad del emisor.

  
 Autorizó: LUIS BERNARDO NAVA GUERRERO  
 PRESIDENTE MUNICIPAL


  
 Elaboró: FRANCISCO JOSÉ MARTÍNEZ DOMÍNGUEZ  
 SECRETARIO DE FINANZAS

0046

MUNICIPIO DE QUERETARO  
 Estado Analítico del Ejercicio del Presupuesto de Egresos  
 Clasificación Administrativa  
 Del 1 de Enero al 31 de Diciembre de 2019

Concepto	Aprobado 1	Ampliaciones y (Reducciones) 2	Egresos Modificado 3=(1+2)	Devengado 4	Pagado 5	Subejercicio 6=(3-4)
Entidades Paraestatales y Fideicomisos No Empresariales y No Financieros	198,373,399.96	64,095,110.37	262,468,510.33	262,468,510.33	259,813,025.29	0.00
Órgano Ejecutivo Municipal (Ayuntamiento)	4,965,723,173.50	2,575,678,062.21	7,541,401,235.71	5,104,538,020.49	4,928,394,783.87	2,436,863,215.22
<b>Total del Gasto</b>	<b>5,164,096,573.46</b>	<b>2,639,773,172.58</b>	<b>7,803,869,746.04</b>	<b>5,367,006,530.82</b>	<b>5,188,207,809.16</b>	<b>2,436,863,215.22</b>

Bajo protesta de decir verdad declaramos que los Estados Financieros y sus Notas son razonablemente correctos y responsabilidad del emisor.

  
 Autorizó: LUIS BERNARDO NAVA GUERRERO  
 PRESIDENTE MUNICIPAL


  
 Elaboró: FRANCISCO JOSÉ MARTÍNEZ DOMÍNGUEZ  
 SECRETARIO DE FINANZAS


0047

Gobierno(Federal/Estatal/Municipal) de MUNICIPIO DE QUERETARO  
 Estado Analítico del Ejercicio del Presupuesto de Egresos  
 Clasificación Administrativa  
 Del 1 de Enero al 31 de Diciembre de 2019

Concepto	Egresos					
	Aprobado 1	Ampliaciones y (Reducciones) 2	Modificado 3=(1+2)	Devengado 4	Pagado 5	Subejercicio 6=(3-4)
Poder Ejecutivo	5,164,096,573.46	2,639,773,172.58	7,803,869,746.04	5,367,006,530.82	5,188,207,809.16	2,436,863,215.22
Poder Legislativo	0.00	0.00	0.00	0.00	0.00	0.00
Poder Judicial	0.00	0.00	0.00	0.00	0.00	0.00
Órganos Autónomos	0.00	0.00	0.00	0.00	0.00	0.00
<b>Total de Gasto</b>	<b>5,164,096,573.46</b>	<b>2,639,773,172.58</b>	<b>7,803,869,746.04</b>	<b>5,367,006,530.82</b>	<b>5,188,207,809.16</b>	<b>2,436,863,215.22</b>

Bajo protesta de decir verdad declaramos que los Estados Financieros y sus Notas son razonablemente correctos y responsabilidad del emisor.

  
 Autorizó: LUIS BERNARDO NAVA GUERRERO  
 PRESIDENTE MUNICIPAL

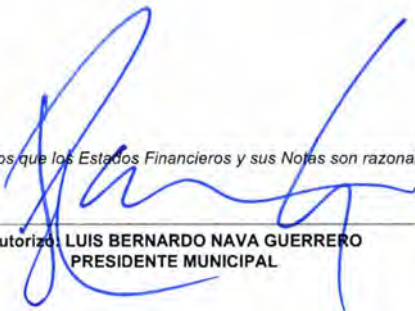
  
 Elaboró: FRANCISCO JOSE MARTINEZ DOMINGUEZ  
 SECRETARIO DE FINANZAS



Gobierno(Federal/Estatal/Municipal) de MUNICIPIO DE QUERETARO  
 Estado Analítico del Ejercicio del Presupuesto de Egresos  
 Clasificación Administrativa  
 Del 1 de Enero al 31 de Diciembre de 2019

Concepto	Egresos					
	Aprobado 1	Ampliaciones y (Reducciones) 2	Modificado 3=(1+2)	Devengado 4	Pagado 5	Subejercicio 6=(3-4)
Entidad Paraestatales y Fideicomisos No Empresariales y No Financieros	5,164,096,573	2,639,773,173	7,803,869,746	5,367,006,531	5,188,207,809	2,436,863,215
Instituciones Públicas de la Seguridad Social	0	0	0	0	0	0
Entidades Paraestatales Empresariales No Financieras con Participación Estatal Mayoritaria	0	0	0	0	0	0
Fideicomisos Empresariales No Financieros con Participación Estatal Mayoritaria	0	0	0	0	0	0
Entidades Paraestatales Empresariales Financieras Monetarias con Participación Estatal Mayoritaria	0	0	0	0	0	0
Entidades Paraestatales Empresariales Financieras No Monetarias con Participación Estatal Mayoritaria	0	0	0	0	0	0
Fideicomisos Financieros Públicos con Participación Estatal Mayoritaria	0	0	0	0	0	0
<b>Total del Gasto</b>	<b>5,164,096,573</b>	<b>2,639,773,173</b>	<b>7,803,869,746</b>	<b>5,367,006,531</b>	<b>5,188,207,809</b>	<b>2,436,863,215</b>

Bajo protesta de decir verdad declaramos que los Estados Financieros y sus Notas son razonablemente correctos y responsabilidad del emisor.


  
 Autorizó: LUIS BERNARDO NAVA GUERRERO  
 PRESIDENTE MUNICIPAL

  
 Elaboró: FRANCISCO JOSE MARTINEZ DOMINGUEZ  
 SECRETARIO DE FINANZAS

**MUNICIPIO DE QUERETARO**  
 Estado Analítico del Ejercicio del Presupuesto de Egresos  
 Clasificación Funcional (Finalidad y Función)  
 Del 1 de Enero al 31 de Diciembre de 2019

Concepto	Aprobado 1	Ampliaciones y (Reducciones) 2	Egresos Modificado 3=(1+2)	Devengado 4	Pagado 5	Subejercicio 6=(3-4)
<b>Gobierno</b>	<b>1,778,559,660.75</b>	<b>1,074,933,624.52</b>	<b>2,853,493,285.27</b>	<b>2,062,412,243.10</b>	<b>2,012,487,397.70</b>	<b>791,081,042.17</b>
Legislación	33,445,402.76	1,810,526.54	35,255,929.30	35,255,929.30	34,889,233.86	0.00
Justicia	8,353,571.53	-463,067.25	7,890,504.28	7,890,504.28	7,795,360.05	0.00
Coordinación de la Política de Gobierno	368,015,664.09	54,514,206.54	422,529,870.63	419,179,201.87	414,915,657.94	3,350,668.76
Relaciones Exteriores	0.00	0.00	0.00	0.00	0.00	0.00
Asuntos Financieros y Hacendarios	254,234,680.40	523,610,158.65	777,844,839.05	232,622,709.81	231,091,376.13	545,222,129.24
Seguridad Nacional	0.00	0.00	0.00	0.00	0.00	0.00
Asuntos de Orden Público y de Seguridad Interior	741,363,900.96	411,544,722.80	1,152,908,623.76	910,618,109.71	877,377,782.36	242,290,514.05
Otros Servicios Generales	373,146,441.01	83,917,077.24	457,063,518.25	456,845,788.13	446,417,987.36	217,730.12
<b>Desarrollo Social</b>	<b>3,301,074,372.19</b>	<b>578,203,732.08</b>	<b>3,879,278,104.27</b>	<b>3,000,158,391.19</b>	<b>2,891,045,333.27</b>	<b>879,119,713.08</b>
Protección Ambiental	6,562,468.06	243,652,083.06	250,214,551.12	107,683,316.68	107,576,113.23	142,531,234.44
Vivienda y Servicios a la Comunidad	2,702,191,306.02	-42,389,681.22	2,659,801,624.80	2,020,591,427.04	1,921,834,124.03	639,210,197.76
Salud	0.00	9,956,484.35	9,956,484.35	0.00	0.00	9,956,484.35
Recreación, Cultura y Otras Manifestaciones Sociales	2,850,000.00	66,698,140.07	69,548,140.07	34,811,518.33	34,461,518.33	34,736,621.74
Educación	0.00	54,094,686.42	54,094,686.42	49,573,490.36	49,573,490.36	4,521,196.06
Protección Social	589,470,598.11	200,295,767.87	789,766,365.98	787,498,638.78	777,600,087.32	2,267,727.20
Otros Asuntos Sociales	0.00	45,896,251.53	45,896,251.53	0.00	0.00	45,896,251.53
<b>Desarrollo Económico</b>	<b>84,482,540.52</b>	<b>895,108,555.93</b>	<b>979,571,096.45</b>	<b>212,908,638.48</b>	<b>210,800,341.58</b>	<b>766,662,459.97</b>
Asuntos Económicos, Comerciales y Laborales en General	73,049,031.99	38,918,979.75	111,968,011.74	111,968,011.74	110,448,145.47	0.00
Agropecuaria, Silvicultura, Pesca y Caza	0.00	0.00	0.00	0.00	0.00	0.00
Combustibles y Energía	0.00	0.00	0.00	0.00	0.00	0.00
Minería, Manufacturas y Construcción	0.00	44,222,225.38	44,222,225.38	20,559,765.41	20,559,765.41	23,662,459.97
Transporte	0.00	0.00	0.00	0.00	0.00	0.00
Comunicaciones	0.00	743,000,000.00	743,000,000.00	0.00	0.00	743,000,000.00
Turismo	11,413,508.53	68,205,367.94	79,618,876.47	79,618,876.47	79,030,447.84	0.00
Ciencia, Tecnología e Innovación	0.00	761,982.86	761,982.86	761,982.86	761,982.86	0.00
Otras Industrias y Otros Asuntos Económicos	0.00	0.00	0.00	0.00	0.00	0.00
<b>Otras no Clasificadas en Funciones Anteriores</b>	<b>0.00</b>	<b>91,527,260.05</b>	<b>91,527,260.05</b>	<b>91,527,260.05</b>	<b>73,874,736.61</b>	<b>0.00</b>
Transacciones de la Deuda Pública / Costo Financiero de la Deuda	0.00	0.00	0.00	0.00	0.00	0.00
Transferencias, Participaciones y Aportaciones entre Diferentes Niveles y Ordenes de	0.00	0.00	0.00	0.00	0.00	0.00
Gobierno	0.00	0.00	0.00	0.00	0.00	0.00
Saneamiento del Sistema Financiero	0.00	0.00	0.00	0.00	0.00	0.00
Adeudos de Ejercicios Fiscales Anteriores	0.00	91,527,260.05	91,527,260.05	91,527,260.05	73,874,736.61	0.00
<b>Total del Gasto</b>	<b>5,164,096,573.46</b>	<b>2,639,773,172.58</b>	<b>7,803,869,746.04</b>	<b>5,367,006,530.82</b>	<b>5,188,207,809.16</b>	<b>2,436,863,215.22</b>

Bajo protesta de decir verdad declaramos que los Estados Financieros y sus Notas son razonablemente correctos y responsabilidad del emisor.

  
 Autorizó: LUIS BERNARDO NAVA GUERRERO  
 PRESIDENTE MUNICIPAL

  
 Elaboró: FRANCISCO JOSÉ MARTÍNEZ DOMÍNGUEZ  
 SECRETARIO DE FINANZAS


Cuenta Pública 2019  
MUNICIPIO DE QUERETARO  
Endeudamiento Neto  
Del 01 de Enero al 31 de Diciembre del 2019


Identificación de Crédito o Instrumento	Contratación/Colocación	Amortización	Endeudamiento Neto
	A	B	C = A - B
<b>Creditos Bancarios</b>			
	0	0	0
			0
			0
			0
			0
			0
			0
			0
			0
			0
<b>Total Créditos Bancarios</b>	<b>0</b>	<b>0</b>	<b>0</b>

<b>Otros Instrumentos de Deuda</b>			
			0
			0
			0
			0
			0
			0
			0
			0
			0
			0
<b>Total Otros Instrumentos de Deuda</b>	<b>0</b>	<b>0</b>	<b>0</b>

<b>TOTAL</b>	<b>0</b>	<b>0</b>	<b>0</b>
--------------	----------	----------	----------

*Bajo protesta de decir verdad declaramos que los Estados Financieros y sus Notas son razonablemente correctos y responsabilidad del emisor*

  
 Autorizó: LUIS BERNARDO NAVA GUERRERO  
 PRESIDENTE MUNICIPAL

  
 Elaboró: LIC. FRANCISCO JOSE MARTINEZ DOMINGUEZ  
 SECRETARIO DE FINANZAS

**MUNICIPIO DE QUERETARO**  
**Ejercicio 2019**  
**INTERESES DE LA DEUDA**  
**Del 01 al 31 de diciembre de 2019**  
**(Pesos)**

IDENTIFICACIÓN DEL CRÉDITO O INSTRUMENTO	DEVENGADO	PAGADO
CREDITOS BANCARIOS		0.00
TOTAL DE INTERESES DE CREDITOS BANCARIOS	0.00	0.00
OTROS INSTRUMENTOS DE DEUDA		0.00
TOTAL DE INTERESES DE OTROS INSTRUMENTOS DE DUDA	0.00	0.00
TOTAL	0.00	0.00

Bajo protesta de decir verdad declaramos que los Estados Financieros y sus Notas son razonablemente correctos y responsabilidad del emisor.




---

Autoriza: LUIS BERNARDO NAVA GUERRERO  
PRESIDENTE MUNICIPAL




---

Elaboró: FRANCISCO JOSÉ MARTÍNEZ DOMÍNGUEZ  
SECRETARIO DE FINANZAS

MUNICIPIO DE QUERÉTARO			
Indicadores de Postura Fiscal			
Del 01 de enero al 31 de diciembre de 2019			
Concepto	Estimado	Devengado	Pagado <sup>1</sup>
<b>I. Ingresos Presupuestarios (I=1+2)</b>			
1. Ingresos del Gobierno de la Entidad Federativa <sup>1</sup>			
2. Ingresos del Sector Paraestatal <sup>1</sup>			
<b>II. Egresos Presupuestarios (II=3+4)</b>			
3. Egresos del Gobierno de la Entidad Federativa <sup>2</sup>			
4. Egresos del Sector Paraestatal <sup>2</sup>			
<b>III. Balance Presupuestario (Superávit o Déficit) (III = I - II)</b>			

Concepto	Estimado	Devengado	Pagado <sup>1</sup>
<b>III. Balance presupuestario (Superávit o Déficit)</b>			
<b>IV. Intereses, Comisiones y Gastos de la Deuda</b>			
<b>V. Balance Primario ( Superávit o Déficit) (V= III - IV)</b>			

Concepto	Estimado	Devengado	Pagado <sup>1</sup>
<b>A. Financiamiento</b>			
<b>B. Amortización de la deuda</b>			
<b>C. Endeudamiento o desendeudamiento (C = A - B)</b>			

  
 Autorizó: LUIS BERNANDO NAVA GUERRERO  
 PRESIDENTE MUNICIPAL

  
 Elaboró: FRANCISCO JOSÉ MARTÍNEZ DOMÍNGUEZ  
 SECRETARIO DE FINANZAS



## MUNICIPIO DE QUERETARO

Conciliación entre los Ingresos Presupuestarios y Contables  
Correspondiente Del 1 de Enero al 31 de Diciembre de 2019  
(Cifras en pesos)

<b>1. Total de Ingresos Presupuestarios</b>	<b>\$6,116,592,874.00</b>
---	---------------------------

<b>2. Más Ingresos Contables No Presupuestarios</b>	<b>\$604,149,517.00</b>
Ingresos Financieros	\$0.00
Incremento por variación de inventarios	\$0.00
Disminución del exceso de estimaciones por pérdida o deterioro u obsolescencia	\$0.00
Disminución del exceso de provisiones	\$0.00
Otros ingresos y beneficios varios	\$0.00
Otros ingresos contables no presupuestarios	\$604,149,517.00

<b>3. Menos ingresos Presupuestarios No Contables</b>	<b>\$0.00</b>
Aprovechamientos Patrimoniales	\$0.00
Ingresos derivados de financiamientos	\$0.00
Otros Ingresos presupuestarios no contables	\$0.00
<b>4. Ingresos Contables (1 + 2 - 3)</b>	<b>\$6,720,742,391.00</b>

## Notas:

- Se deberán incluir los Ingresos Contables No Presupuestarios que no se regularizaron presupuestariamente durante el ejercicio.
- Los Ingresos Financieros y otros ingresos se regularizarán presupuestariamente de acuerdo a la legislación aplicable.

## MUNICIPIO DE QUERETARO

Conciliación entre los Egresos Presupuestarios y los Gastos Contables

Correspondiente Del 1 de Enero al 31 de Diciembre de 2019

(Cifras en pesos)

<b>1. Total de egresos (presupuestarios)</b>	<b>\$5,367,006,531.00</b>
--	---------------------------

<b>2. Menos egresos presupuestarios no contables</b>	<b>\$1,216,147,254.00</b>
Materias Primas y Materiales de Producción y Comercialización	\$0.00
Materiales y Suministros	\$0.00
Mobiliario y equipo de administración	\$18,580,782.00
Mobiliario y equipo educacional y recreativo	\$18,483,639.00
Equipo e instrumental médico y de laboratorio	\$281,954.00
Vehículos y equipo de transporte	\$213,311,176.00
Equipo de defensa y seguridad	\$7,029,561.00
Maquinaria, otros equipos y herramientas	\$27,291,925.00
Activos biológicos	\$0.00
Bienes inmuebles	\$605,920.00
Activos intangibles	\$15,520,899.00
Obra pública en Bienes de Dominio Publico	\$800,370,111.00
Obra pública en Bienes Propios	\$23,144,027.00
Acciones y participaciones de capital	\$0.00
Compra de títulos y valores	\$0.00
Concesión de Préstamos	\$0.00
Inversiones en fideicomisos, mandatos y otros análogos	\$0.00
Provisiones para contingencias y otras erogaciones especiales	\$0.00
Amortización de la deuda pública	\$0.00
Adeudos de ejercicios fiscales anteriores (ADEFAS)	\$91,527,260.00
Otros Egresos Presupuestales No Contables	\$0.00

<b>3. Más gastos contables no presupuestales</b>	<b>\$869,132,452.00</b>
Estimaciones, depreciaciones, deterioros, obsolescencia y amortizaciones	\$128,670,489.00
Provisiones	\$0.00
Disminución de inventarios	\$0.00
Aumento por insuficiencia de estimaciones por pérdida o deterioro u obsolescencia	\$0.00
Aumento por insuficiencia de provisiones	\$0.00
Otros Gastos	\$77,961,701.00
Otros Gastos Contables No Presupuestales	\$662,500,262.00

<b>4. Total de Gasto Contable (4 = 1 - 2 + 3)</b>	<b>\$5,019,991,729.00</b>
---	---------------------------

## Notas:

Se deberán incluir los Ingresos Contables No Presupuestarios que no se regularizaron presupuestariamente durante el ejercicio.



# **Cuenta Pública 2019**

## **MUNICIPIO DE QUERETARO**

### **Anexos**



# Anexo 1

## Gasto por Categoría Programática

Cuenta Pública del  
Municipio de Querétaro | 2019


0057



**Cuenta Pública 2019**  
**Poder Ejecutivo**  
**Gasto por Categoría Programática**  
**Del 1 de enero al 31 de diciembre 2019**

Concepto	Aprobado	Ampliaciones/ (Reducciones)	Egresos Modificado	Devengado	Pagado	Subejercicio
	1	2	3 = (1 + 2)	4	5	6 = (3 - 4)
<b>Programas</b>	<b>5,164,096,573</b>	<b>2,548,245,913</b>	<b>7,712,342,486</b>	<b>5,275,479,271</b>	<b>5,114,333,073</b>	<b>2,436,863,215</b>
Subsidios: Sector Social y Privado o Entidades Federativas y Municipios	0	0	0	0	0	0
Sujetos a Reglas de Operación	0	0	0	0	0	0
Otros Subsidios	0	0	0	0	0	0
Desempeño de las Funciones	4,002,746,206	1,795,245,635	5,797,991,841	3,925,916,052	3,787,033,282	1,872,075,789
Prestación de Servicios Públicos	1,616,157,556	577,772,918	2,193,930,474	2,173,874,927	2,043,137,346	20,055,547
Provisión de Bienes Públicos	0	0	0	0	0	0
Planeación, seguimiento y evaluación de políticas públicas	163,043,610	-12,869,730	150,173,879	150,173,879	149,122,130	0
Promoción y fomento	232,740,693	203,099,769	435,840,462	435,840,462	431,784,001	0
Regulación y supervisión	70,233,585	16,011,899	86,245,483	85,921,525	85,257,272	323,958
Funciones de las Fuerzas Armadas (Únicamente Gobierno Federal)	0	0	0	0	0	0
Específicos	0	0	0	0	0	0
Proyectos de Inversión	1,920,570,762	1,011,230,780	2,931,801,542	1,080,105,259	1,077,732,532	1,851,696,283
Administrativos y de Apoyo	486,633,371	538,958,044	1,025,591,415	481,353,584	471,781,652	544,237,831
Apoyo al proceso presupuestario y para mejorar la eficiencia institucional	463,423,248	537,452,488	1,000,875,735	456,647,357	447,409,395	544,228,378
Apoyo a la función pública y al mejoramiento de la gestión	23,210,123	1,505,556	24,715,679	24,706,226	24,372,257	9,453
Operaciones ajenas	0	0	0	0	0	0
Compromisos	0	0	0	0	0	0
Obligaciones de cumplimiento de resolución jurisdiccional	0	0	0	0	0	0
Desastres Naturales	0	0	0	0	0	0
Obligaciones	133,062,204	11,598,643	144,660,847	144,647,907	142,277,056	12,940
Pensiones y jubilaciones	133,062,204	11,598,643	144,660,847	144,647,907	142,277,056	12,940
Aportaciones a la seguridad social	0	0	0	0	0	0
Aportaciones a fondos de estabilización	0	0	0	0	0	0
Aportaciones a fondos de inversión y reestructura de pensiones	0	0	0	0	0	0
Programas de Gasto Federalizado (Gobierno Federal)	541,654,793	202,443,590	744,098,383	723,561,728	713,241,083	20,536,655
Gasto Federalizado	541,654,793	202,443,590	744,098,383	723,561,728	713,241,083	20,536,655
Participaciones a entidades federativas y municipios	0	0	0	0	0	0
Costo financiero, deuda o apoyos a deudores y ahorradores de la banca	0	0	0	0	0	0
Adeudos de ejercicios fiscales anteriores	0	91,527,260	91,527,260	91,527,260	73,874,737	0
<b>Total del Gasto</b>	<b>5,164,096,573</b>	<b>2,639,773,173</b>	<b>7,803,869,746</b>	<b>5,367,006,531</b>	<b>5,188,207,809</b>	<b>2,436,863,215</b>

Bajo protesta de decir verdad declaramos que los Estados Financieros y sus notas, son razonablemente correctos y son responsabilidad del emiso.

  
 Autorizó: LUIS BERNARDO NAVA GUERRERO  
 PRESIDENTE MUNICIPAL

  
 Elaboró: FRANCISCO JOSÉ MARTÍNEZ DOMÍNGUEZ  
 SECRETARIO DE FINANZAS

0058




# Anexo 2

# Programas y Proyectos de Inversión

QUERÉTARO  
— MUNICIPIO —Municipio de  
QuerétaroCUENTA PUBLICA 2019  
MUNICIPIO DE QUERÉTARO  
PROGRAMAS Y PROYECTOS DE INVERSIÓN

Rubro	Total Pagado
Barrios Mágicos	9,303,619.88
Centros Interactivos	3,220,423.03
Infraestructura Deportiva	7,712,146.60
Infraestructura Educativa	38,618,720.24
Infraestructura Pluvial Mayor	10,526,533.24
Infraestructura Social	374,091,899.85
Mantenimiento Vial	361,650,547.24
Rehabilitación Espacios Deportivos	6,583,863.60
Seguridad	11,806,384.81
<b>Total</b>	<b>823,514,138.49</b>



**QUERÉTARO**  
MUNICIPIO

# Anexo 3

# Indicadores de Resultados

Cuenta Pública del  
Municipio de Querétaro | 2019

0061





# **SISTEMA DE EVALUACIÓN DEL DESEMPEÑO (SEDMQRO)**

## **Informe Anual de la Evaluación Específica de Desempeño con base en Indicadores Estratégicos y de Gestión**

**Periodo: Octubre - Diciembre 2019**

**Coordinación de Gabinete  
Dirección de Evaluación y Desempeño**

**0062**

## **GLOSARIO DE TÉRMINOS**

### **I. INTRODUCCIÓN**

- **I.1 ESTRUCTURA DEL PLAN MUNICIPAL DE DESARROLLO (PMD)**
- **I.2 CICLO DE IMPLEMENTACIÓN DEL PbR-SED**

### **II. OBJETIVO GENERAL DE LA EVALUACIÓN DEL PLAN MUNICIPAL DE DESARROLLO (PMD)**

### **III. OBJETIVOS ESPECÍFICOS**

### **IV. MARCO NORMATIVO**

### **V. CRITERIOS DE SEMAFORIZACIÓN**

### **VI. METODOLOGÍA DE EVALUACIÓN**

### **VII. DISTRIBUCIÓN DEL PLAN MUNICIPAL DE DESARROLLO POR EJE Y COMPONENTES**

### **VIII. AVANCE DE LOGROS POR DEPENDENCIA**

### **IX. COMPARATIVO DE RESULTADO DE LOS COMPONENTES DEL 3er. VS 4to. TRIMESTRE 2019**

### **X. CUMPLIMIENTO DEL PLAN MUNICIPAL DE DESARROLLO**

### **XI. RESULTADOS AVANCE FÍSICO POR PROGRAMA PRESUPUESTARIO**

### **XII. RESULTADOS DE AVANCE FÍSICO POR EJE RECTOR**

### **XIII. AVANCE DE LÍNEAS DE ACCIÓN POR EJE Y PROGRAMA PRESUPUESTARIO**

### **XIV. REPORTE DE RESULTADOS DE AVANCE DE LAS LÍNEAS DE ACCIÓN**

# GLOSARIO DE TÉRMINOS

- **Aspectos Susceptibles de Mejora:** Hallazgos, debilidades, oportunidades y amenazas identificadas en las evaluaciones y/o informes que pueden ser atendidos para la mejora del programa.
- **Evaluación:** Análisis sistemático e imparcial de una intervención pública cuya finalidad es determinar la pertinencia y el logro de sus objetivos y metas, así como la eficiencia, eficacia, calidad, resultados, impacto y sostenibilidad.

- **Evaluación Específica de Desempeño:** Es una valoración sintética del desempeño de los programas presupuestales que se presenta mediante un formato homogéneo. Esta evaluación muestra el avance en el cumplimiento de sus objetivos y metas programadas, a partir de una síntesis de la información contenida y mediante el análisis de indicadores de resultados, de servicios y de gestión.
- **Indicadores de Resultados:** Herramienta cuantitativa o cualitativa que muestra el resultado o cambio en las condiciones de vida de la población derivados de la implementación de una intervención pública.



- **Informe Final de Evaluación:** Documento informativo de los resultados de la evaluación que contendrá lo establecido en los términos de referencia, asimismo, la información presentará el desempeño tanto de los indicadores y los programas para diferentes usos dentro de la gestión pública.
- **Matriz de Indicadores de Resultados (MIR):** Matriz de Indicadores para Resultados es la herramienta que permite vincular los distintos instrumentos para el diseño, organización, ejecución, seguimiento, evaluación y mejora de los programas, resultado de un proceso de planeación realizado con base en la Metodología de Marco Lógico.



- **Metodología del Marco Lógico (MML):** herramienta que facilita el proceso de conceptualización, diseño, ejecución, monitoreo y evaluación de programas y proyectos. Su uso permite presentar de forma sistemática y lógica los objetivos de un programa y sus relaciones de causalidad; identificar y definir los factores externos al programa que pueden influir en el cumplimiento de los objetivos; y evaluar el avance en la consecución de los objetivos, así como examinar el desempeño del programa en todas sus etapas.

- **Monitoreo:** Es el proceso de comparación de los logros alcanzados con las metas programadas, en razón a la frecuencia de medición y disponibilidad de las fuentes de información, que en períodos específicos, permite a los administradores y a las partes involucradas en la intervención para el desarrollo, información relevante sobre el avance y el logro de los objetivos y metas para determinar en qué medida se está ejecutando un programa o política pública, en función de los resultados previstos.
- **Presupuesto Basado en Resultados (PbR):** modelo mediante el cual el proceso presupuestario incorpora sistemáticamente consideraciones sobre los resultados obtenidos y esperados de la aplicación de los recursos públicos, a efecto de lograr una mejor calidad del gasto público y favorecer la rendición de cuentas.

- **Programa Presupuestario:** Conjunto de acciones sistematizadas dirigidas a resolver un problema vinculado población que operan los sujetos evaluados, identificando los bienes y servicios mediante los cuales logra su objetivo así como a sus beneficiarios.
- **Reporte de avance físico:** Reporte que permite conocer los resultados de las metas programadas en relación con los avances realizados en un periodo determinado.



- **Sistema de Evaluación del Desempeño:** conjunto de elementos metodológicos que permiten realizar una valoración objetiva del desempeño de los programas, bajo los principios de verificación del grado de cumplimiento de metas y objetivos, con base en indicadores estratégicos y de gestión que permitan conocer el impacto social y económico de los programas y de los proyectos.

# I.- INTRODUCCIÓN

Dando continuidad a los objetivos del Plan Municipal de Desarrollo (PMD) 2018-2021 y en atención a sus 10 Programas Presupuestarios, la Coordinación de Gabinete, a través de su Dirección de Evaluación y Desempeño como área encargada de realizar el seguimiento al PMD, cumplimentó la Cuarta Evaluación de Desempeño, con la finalidad de atender y dar cumplimiento a las metas establecidas por cada una de las dependencias municipales, para ello se utilizó una herramienta tecnológica denominada Sistema de Evaluación del Desempeño del Municipio de Querétaro (SEDMQRO).



Para la realización de la integración de la información se llevó a cabo un proceso compuesto de 4 fases: **recolección, análisis, especificación y verificación de la información** de las dependencias municipales con una visión integral, profundizando en los aspectos metodológicos y comprendiendo las necesidades para que este módulo desarrollado se encuentre completamente vinculado al módulo del Presupuesto basado en Resultados (PbR) y operen de manera eficaz y eficiente en el Sistema de Información Municipal (SIM).

# I.1 ESTRUCTURA DEL PLAN MUNICIPAL DE DESARROLLO (PMD)



# I.2 CICLO DE IMPLEMENTACIÓN DEL PbR-SED





## **II.- OBJETIVO GENERAL DE LA EVALUACIÓN DEL PLAN MUNICIPAL DE DESARROLLO (PMD)**

- Medir y determinar el grado de **eficiencia, eficacia, cumplimiento de resultados e impacto** con que han sido empleados los recursos suministrados para establecer el nivel de su contribución al cumplimiento de los objetivos de la Administración Municipal.

# III.- OBJETIVOS ESPECÍFICOS

- La Coordinación de Gabinete presenta los resultados de la **Cuarta Evaluación del Plan Municipal de Desarrollo (PMD) 2018-2021** del periodo comprendido de **Octubre a Diciembre del Ejercicio 2019**, el cual contiene los avances y logros por Ejes de Desarrollo, por Programas Presupuestarios y por Componentes, conforme a sus respectivas Matrices de Indicadores para Resultados (MIR).



- Verificar y dar seguimiento al cumplimiento de las metas y objetivos, con base en indicadores estratégicos y de gestión que permitan conocer los resultados y las áreas de mejora de los planes y programas vinculando la planeación, programación y presupuestación.
- Reforzar el uso de los métodos de evaluación como parte de la cultura organizacional.
- Medir y determinar con precisión el rendimiento de las Dependencias Municipales y sobre esa base implementar la metodología Presupuesto basado en Resultados (PbR).
- Contribuir a la rendición de cuentas y a la transparencia, a través de la publicación de los informes y reportes.

## **IV.- MARCO NORMATIVO**

La Coordinación de Gabinete de la Presidencia Municipal de Querétaro, es la dependencia responsable de asesorar en aspectos estratégicos al Presidente Municipal, así como dirigir y coordinar la planeación, seguimiento, evaluación y control del Plan Municipal de Desarrollo.

De acuerdo a su marco normativo establecido en el Reglamento de la Coordinación de Gabinete del Municipio de Querétaro, publicado en la Gaceta Municipal N° 20 Tomo II de fecha 02 de Julio de 2019, en donde se menciona que la Coordinación de Gabinete es la dependencia de la Presidencia Municipal, encargada de ejecutar las acciones de coordinación en las actividades de planeación del desarrollo institucional, evaluar y dar seguimiento a los programas institucionales, innovar y dar seguimiento a los proyectos estratégicos, vincular y difundir el PMD, así como las acciones inherentes a la Coordinación del Sistema Municipal de Rendición de Cuentas.



# V.- CRITERIOS DE SEMAFORIZACIÓN

- Para poder visualizar de manera más gráfica los resultados de las obras y/o acciones respecto a su avance físico contra la meta programada, se definió una semaforización con parámetros de medición, esta colorimetría permite ver el grado de cumplimiento o no de las metas trazadas por las Dependencias Municipales
- Los criterios de semaforización son los siguientes:



**Resultados  
Inaceptables  
(0 – 34)**



**Resultados por debajo de  
lo óptimo  
(35 – 84)**



**Resultados óptimos  
(85 – 100)**

# VI.- METODOLOGÍA DE EVALUACIÓN

- 1) Presentación del Sistema de Evaluación del PMD 2018 – 2021:
  - a) Definición de fechas de captura de resultados.
  - b) Método de entrega de evidencias.
  
- 2) Solicitud de evidencias:
  - a) Entrega de reporte.
  - b) Recepción de evidencias.
  
- 3) Revisión de evidencias:
  - a) Revisión del cumplimiento de evidencias contra medios de verificación de las MIR.



#### 4) Retroalimentación:

- a) Entrega de observaciones.
- b) Subsananar y entrega de correcciones y/o faltantes.

#### 5) Segunda revisión y resultados finales:

- a) Revisión de la solventación de las observaciones y/o faltantes.
- b) Cálculo de resultados finales.
- c) Firma de conformidad en fichas técnicas.

6) Entrega de resultados validados por las Dependencias.

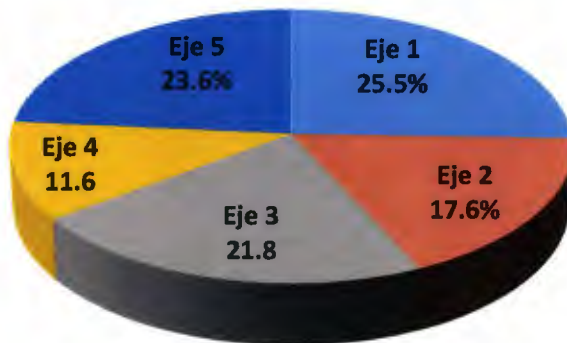
7) Retroalimentación de Aspectos Susceptibles de Mejora.

# **RESULTADOS DE LA EVALUACIÓN DEL PLAN MUNICIPAL DE DESARROLLO**

**(PERIODO: OCTUBRE-DICIEMBRE 2019)**

# VII.- DISTRIBUCIÓN DEL PMD POR EJES Y COMPONENTES

Porcentaje de Distribución de componentes por Eje de Desarrollo



- Eje 1 : Municipio Seguro
- Eje 2 : Municipio Próspero
- Eje 3 :Municipio Incluyente
- Eje 4 : Municipio con Calidad de Vida y con Futuro
- Eje 5 : Gobierno Abierto y de Resultados

Descripción	N° de Componentes
<b>Eje1 : Municipio Seguro</b>	<b>55</b>
Programa 1: Seguros Todos	21
Programa 2 : Cultura de la Paz	34
<b>Eje 2 : Municipio Próspero</b>	<b>38</b>
Programa 3 : Ciudad Ordenada	19
Programa 4 : Desarrollo Económico	19
<b>Eje 3 :Municipio Incluyente</b>	<b>47</b>
Programa 5 : Querétaro Amigable	22
Programa 6 : Alcalde en tu Calle	25
<b>Eje 4 : Municipio con Calidad de Vida y con Futuro</b>	<b>25</b>
Programa 7 : Tierra de Bienestar	16
Programa 8 : Infraestructura para el Futuro	9
<b>Eje 5 : Gobierno Abierto y de Resultados</b>	<b>51</b>
Programa 9 :Cero Impunidad	28
Programa 10: Administración óptima y finanzas sanas	23
<b>TOTAL</b>	<b>216</b>



# VIII.- AVANCE DE LOGROS POR DEPENDENCIA

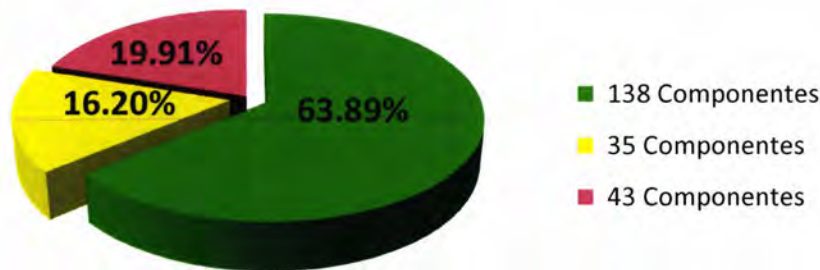
Nombre de la Dependencia	TOTAL COMPONENTES	Rojo 0-34		Amarillo 35-84		Verde 85-100	
		No. de Componentes	% Logros de Metas	No. de Componentes	% Logros de Metas	No. de Componentes	% Logros de Metas
CABILDO	1	0	0%	0	0%	1	100%
ÓRGANO INTERNO DE CONTROL	4	0	0%	0	0%	4	100%
SECRETARÍA PARTICULAR	3	0	0%	0	0%	3	100%
COORDINACIÓN GENERAL DE COMUNICACIÓN SOCIAL	6	0	0%	0	0%	6	100%
SECRETARÍA DEL AYUNTAMIENTO	4	0	0%	0	0%	4	100%
SECRETARÍA GENERAL DE GOBIERNO MUNICIPAL	20	1	13%	0	0%	19	100%
SECRETARÍA DE FINANZAS	6	0	0%	0	0%	6	100%
SECRETARÍA DE SERVICIOS PÚBLICOS MUNICIPALES	12	0	0%	1	77%	11	98%
SECRETARÍA DE DESARROLLO SOSTENIBLE	18	3	18%	1	50%	14	100%
SECRETARÍA DE DESARROLLO HUMANO Y SOCIAL	16	3	0%	5	62%	8	100%
SECRETARÍA DE SEGURIDAD PÚBLICA MUNICIPAL	20	0	0%	2	68%	18	100%
SECRETARÍA DE OBRAS PÚBLICAS MUNICIPALES	24	5	0%	0	0%	19	100%
SECRETARÍA DE ADMINISTRACIÓN	8	0	0%	0	0%	8	98%
SISTEMA MUNICIPAL DIF	3	0	0%	0	0%	3	100%
IMPLAN	2	0	0%	1	79%	1	100%
FIQMA	4	0	0%	1	56%	3	100%
COORDINACION DE DELEGACIONES E INSTITUTOS DESCONCENTRADOS	26	2	0%	6	68%	18	100%
SECRETARÍA DE MOVILIDAD	14	5	4%	3	67%	6	100%
SECRETARÍA DE TURISMO	1	0	0%	0	0%	1	100%
SECRETARÍA DE GESTIÓN CIUDADANA	1	0	0%	0	0%	1	100%
PARQUE BICENTENARIO	2	0	0%	0	0%	2	100%
SECRETARÍA DE CULTURA	9	0	0%	0	0%	9	100%
COORDINACIÓN DE GABINETE	11	0	0%	0	0%	11	100%
SECRETARÍA ADJUNTA	1	0	0%	0	0%	1	100%
<b>TOTALES</b>	<b>216</b>	<b>19</b>	<b>8.80%</b>	<b>20</b>	<b>9.26%</b>	<b>177</b>	<b>81.94%</b>

# IX.- COMPARATIVO DE RESULTADOS DE LOS COMPONENTES DEL 3er VS 4to TRIMESTRE 2019

Resultados de los Componentes del PMD 2018-2021		
Clasificación	N° de Componentes	Meta Total
	138 Componentes	63.89%
	35 Componentes	16.20%
	43 Componentes	19.91%
<b>Total de Componentes</b>	<b>216</b>	<b>100.00%</b>

Resultados de los Componentes del PMD		
Clasificación	N° de Componentes	Meta Total
	177 Componentes	81.94%
	20 Componentes	9.26%
	19 Componentes	8.80%
<b>Total de Componentes</b>	<b>216</b>	<b>100.00%</b>

**Resultados de los Componentes del PMD Julio - Septiembre 2019**



**Resultados de los Componentes del PMD Octubre - Diciembre 2019**





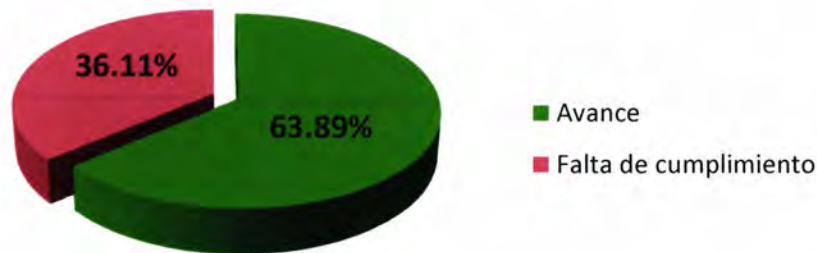
# X.- CUMPLIMIENTO DEL PLAN MUNICIPAL DE DESARROLLO

En el siguiente gráfico se muestra el comparativo del cumplimiento del avance PMD de acuerdo a las metas.

**Avance de Cumplimiento del PMD Julio – Septiembre 2019**

Avance del 100%	63.89%
Avance menor al 100%	36.11%

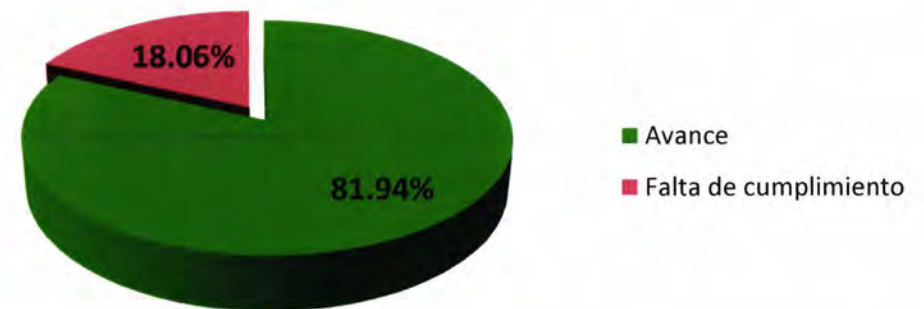
**Avance de Cumplimiento del MD  
Julio - Septiembre 2019**



**Avance de Cumplimiento del PMD Octubre - Diciembre 2019**

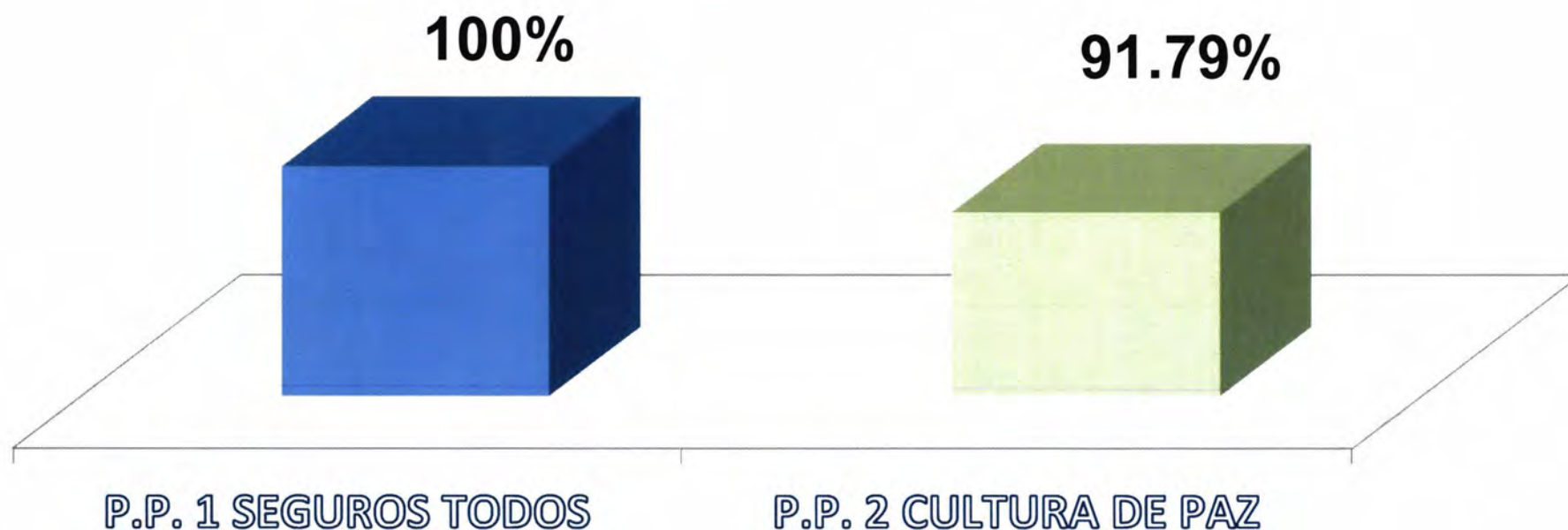
Avance	81.94%
Falta de cumplimiento	18.06%

**Avance de Cumplimiento del PMD  
Octubre - Diciembre 2019**



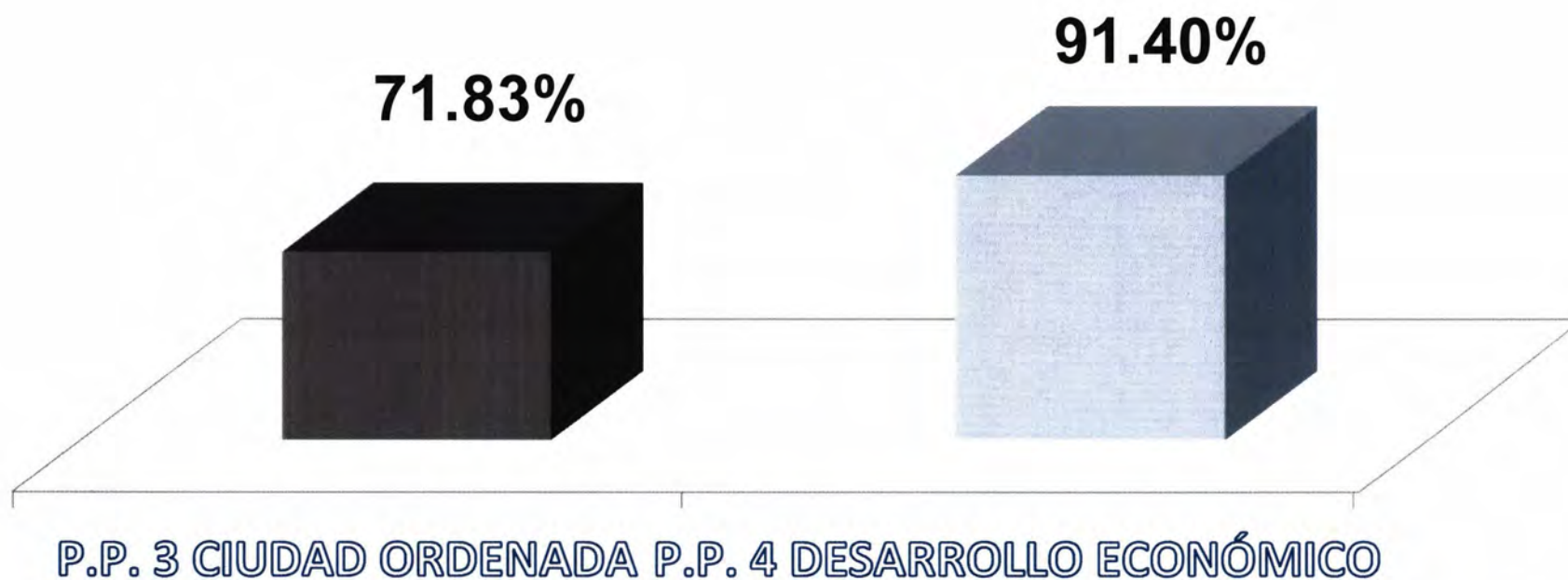
# XI.- RESULTADOS DE AVANCE FÍSICO POR PROGRAMA PRESUPUESTARIO

## EJE 1. MUNICIPIO SEGURO.

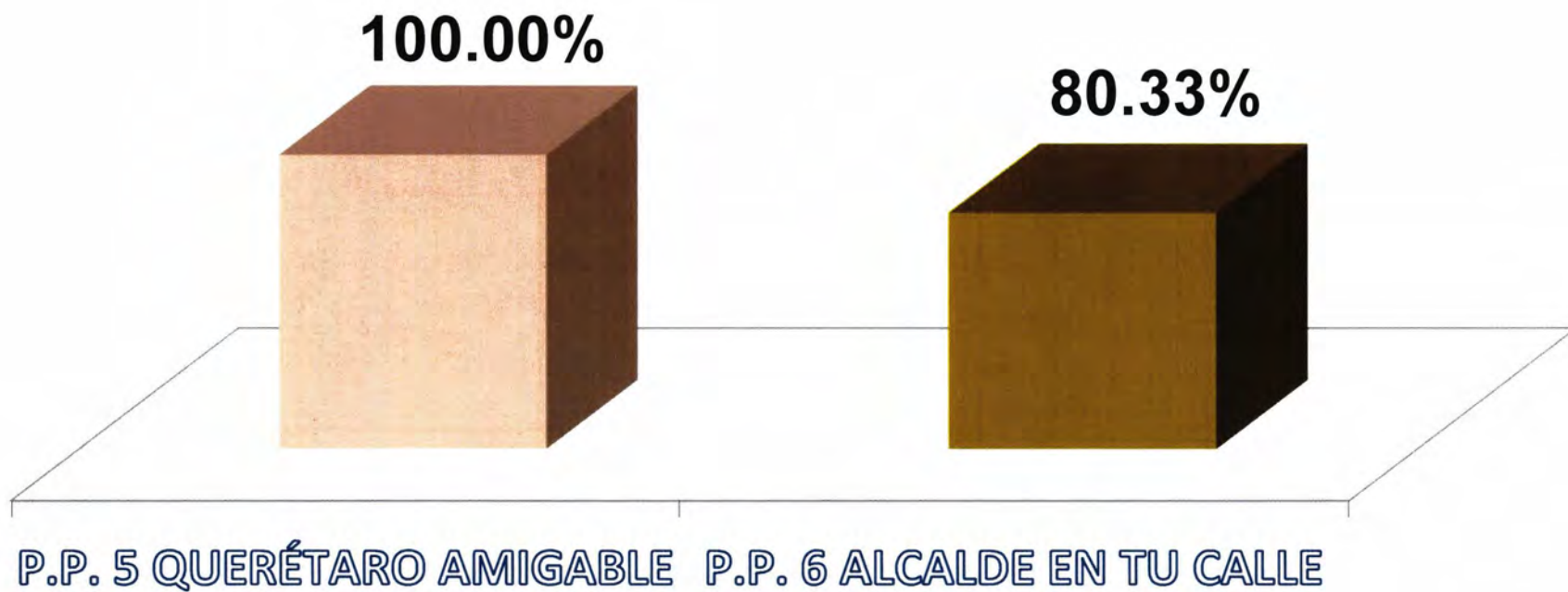




## EJE 2. MUNICIPIO PRÓSPERO.

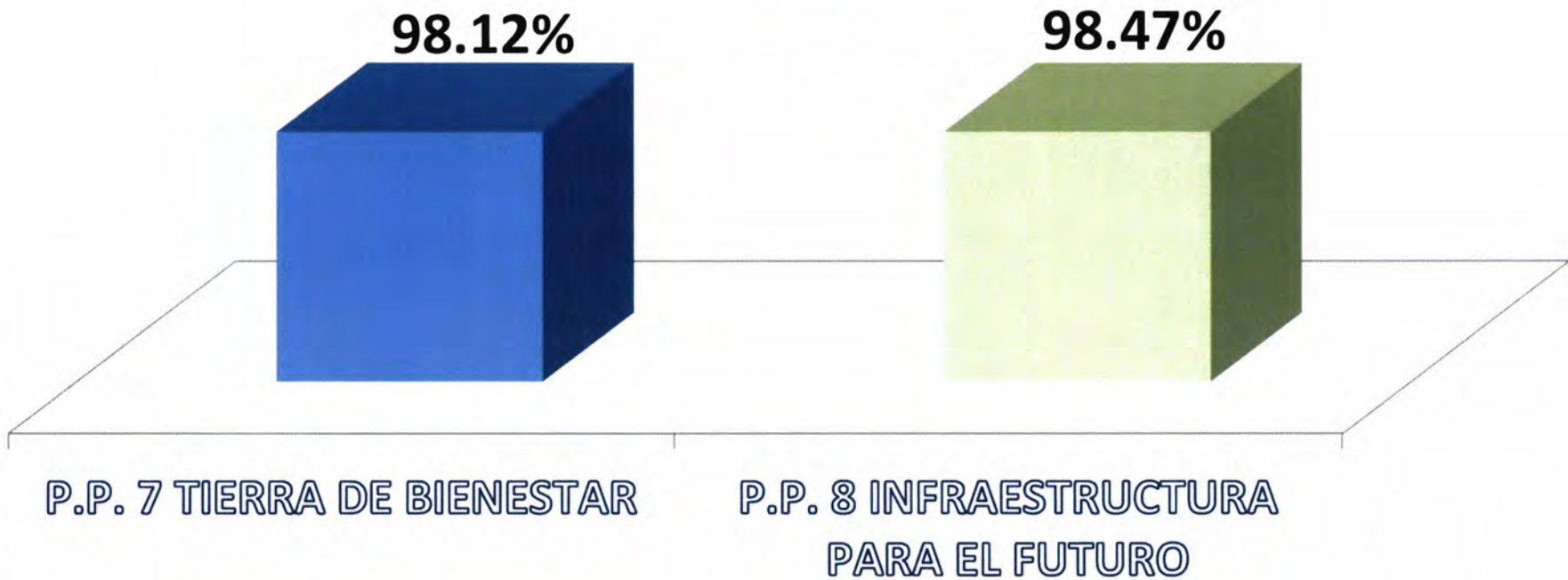


## EJE 3. MUNICIPIO INCLUYENTE.

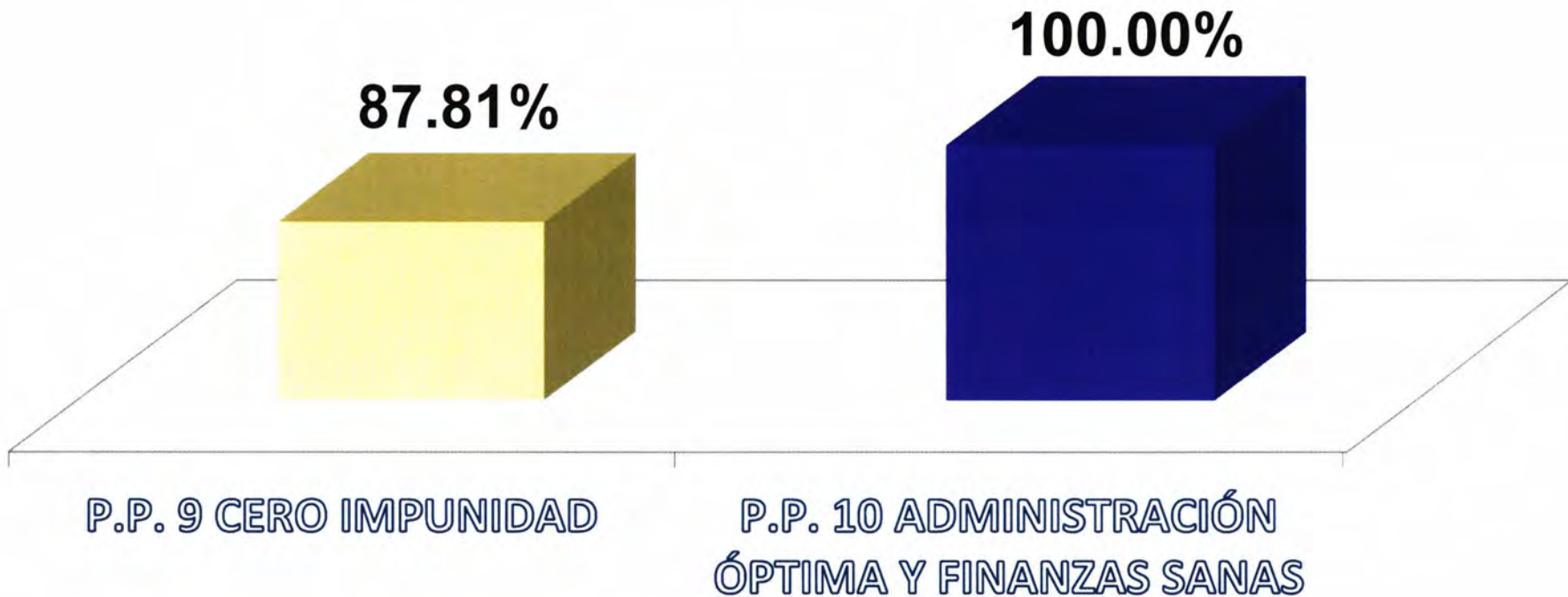




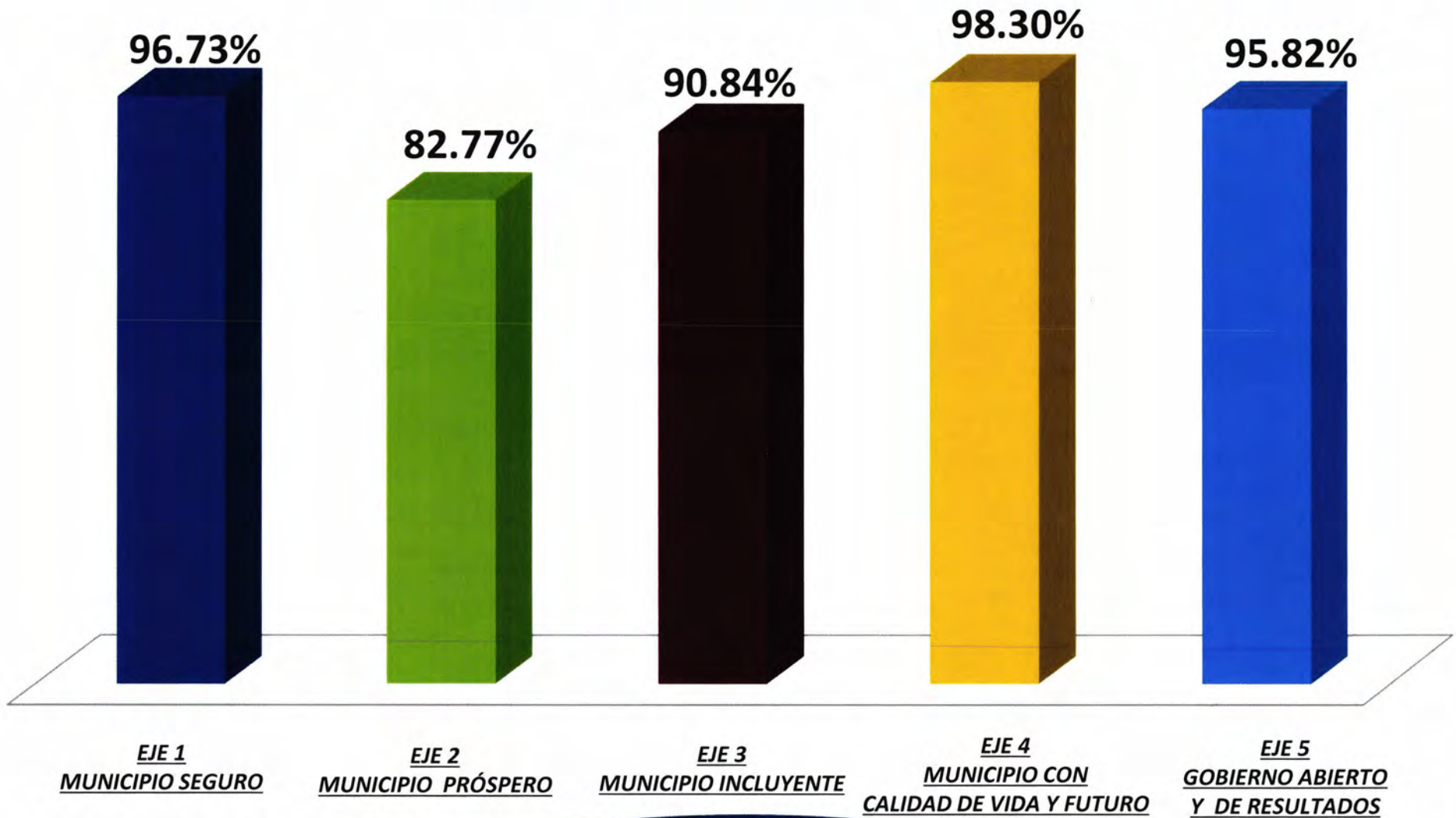
## EJE 4. MUNICIPIO CON CALIDAD DE VIDA Y FUTURO.



## EJE 5. GOBIERNO ABIERTO Y DE RESULTADOS.



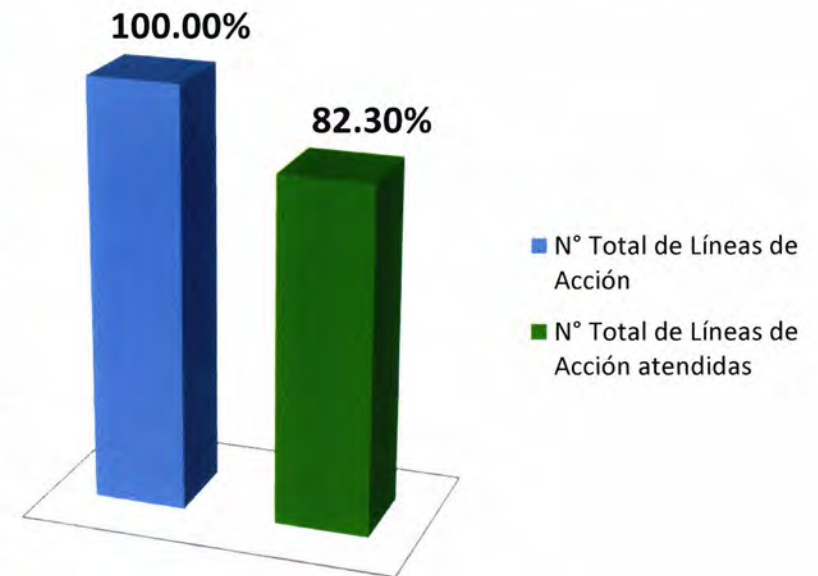
# XII.- RESULTADOS DE AVANCE FÍSICO POR EJE RECTOR





# XIII.- AVANCE DE LÍNEAS DE ACCIÓN POR EJE Y PROGRAMA PRESUPUESTARIO

Descripción	N° Total de Líneas de Acción	N° Total de Líneas de Acción atendidas
<b>Eje 1 : Municipio Seguro</b>	<b>30</b>	<b>28</b>
Programa 1: Seguros Todos	15	15
Programa 2 : Cultura de la Paz	15	13
<b>Eje 2 : Municipio Próspero</b>	<b>30</b>	<b>27</b>
Programa 3 : Ciudad Ordenada	15	11
Programa 4 : Desarrollo Económico	15	11
<b>Eje 3 :Municipio Incluyente</b>	<b>30</b>	<b>25</b>
Programa 5 : Querétaro Amigable	15	11
Programa 6 : Alcalde en tu Calle	15	14
<b>Eje 4 : Municipio con Calidad de Vida y con Futuro</b>	<b>20</b>	<b>16</b>
Programa 7 : Tierra de Bienestar	10	9
Programa 8 : Infraestructura para el Futuro	10	7
<b>Eje 5 : Gobierno Abierto y de Resultados</b>	<b>20</b>	<b>17</b>
Programa 9 :Cero Impunidad	10	7
Programa 10 : Administración óptima y finanzas sanas	10	10
<b>TOTAL</b>	<b>130 (100%)</b>	<b>107 (82.30%)</b>





































## **XIV.- REPORTE DE RESULTADOS DE AVANCE DE LAS LÍNEAS DE ACCIÓN**































Derivado del análisis realizado a cada una de las líneas de acción del Plan Municipal de Desarrollo y con base al avance que presentan los componentes que proceden de las mismas, se instrumentaron tablas en las cuales se refleja de manera mas gráfica el estatus en el que se encuentra el actuar de la presente administración.

Asimismo, es de resaltar que en las tablas se hace un comparativo trimestral con avances anualizados, en el cual se muestra el crecimiento en el desarrollo de las actividades que el Gobierno Municipal de Querétaro ha trabajado.











































CLASIFICADOR	LÍNEA DE ACCIÓN	DEPENDENCIA	PROMEDIO PORCENTAJE AVANCE 1er TRIMESTRE		PROMEDIO PORCENTAJE AVANCE 2do TRIMESTRE		PROMEDIO PORCENTAJE AVANCE 3er TRIMESTRE		PROMEDIO PORCENTAJE AVANCE 4to TRIMESTRE		PROMEDIO PORCENTAJE AVANCE ANUALIZADO	
1.1	Formar y/o capacitar a los elementos de la policía municipal con los más altos estándares de entrenamiento y tecnología de vanguardia para el cumplimiento de su labor en la atención a la seguridad y en la protección de los bienes, salvaguardando la tranquilidad social, la libertad, la paz y el orden público.	Secretaría de Seguridad Pública Municipal	10.42		55.87		38.65		0		100	
1.2	Capacitar a los servidores públicos que forman parte de la secretaría de seguridad pública municipal para el cumplimiento de sus labores en tiempo y forma, en total apego al respeto de los derechos humanos.	Secretaría de Seguridad Pública Municipal	21.78		62		6.66		9.56		100	
1.3	Brindar condiciones laborales a los integrantes de la policía municipal que garanticen mejoras en su calidad de vida.	Secretaría de Seguridad Pública Municipal	40		40		13.33		6.67		100	
1.4	Fortalecer el servicio de carrera impulsando un sistema permanente de estímulos, reconocimientos y promociones.	Secretaría de Seguridad Pública Municipal	0		16.67		50		33.33		100	
1.5	Impulsar al equipo de inteligencia policial con capacitación, entrenamiento y tecnología para la resolución de las situaciones que se presenten en el municipio.	Secretaría de Seguridad Pública Municipal	0		0		74.07		25.93		100	
1.6	Contar con mejor equipamiento y tecnología para el combate y atención a los delitos, así como ampliar la cobertura de los sistemas de asistencia y de seguridad (botones de asistencia ciudadana y cámaras de video vigilancia).	Secretaría de Seguridad Pública Municipal	7.9		23.37		42.44		20.83		94.54	
1.7	Incrementar el número de policías para asegurar su asistencia a solicitudes de auxilio.	Secretaría de Seguridad Pública Municipal	10		60		0		30		100	
1.8	Fortalecer al centro de comunicaciones, cómputo y comando (c4) interconectado al cq (centro de coordinación querétaro) a efecto de potenciar las capacidades del estado y del municipio; albergar almacenamiento inteligente en la Unidad de Análisis y Video Vigilancia y en el número de emergencias 9-1-1; ampliar el número de líneas telefónicas, así como el recurso humano de esta área.	Secretaría de Seguridad Pública Municipal	23.61		8.82		43.27		24.3		100	























CLASIFICADOR	LÍNEA DE ACCIÓN	DEPENDENCIA	PROMEDIO PORCENTAJE AVANCE 1er TRIMESTRE		PROMEDIO PORCENTAJE AVANCE 2do TRIMESTRE		PROMEDIO PORCENTAJE AVANCE 3er TRIMESTRE		PROMEDIO PORCENTAJE AVANCE 4to TRIMESTRE		PROMEDIO PORCENTAJE AVANCE ANUALIZADO	
1.9	Mejorar las instalaciones del instituto del servicio profesional de carrera policial para poder cumplir con el modelo óptimo de la función policial; construir subcomandancias en zonas específicas de la ciudad y el stand de tiro policial para el fortalecimiento de las capacidades táctico policiales.	Secretaría de Seguridad Pública Municipal / Secretaría de Obras Públicas Municipales	25		20.84		4.16		50		100	
1.10	Capacitar continuamente y mejorar las condiciones laborales de los servidores públicos de los Juzgados Cívicos; fortalecer y dar mantenimiento y/o rehabilitación a la infraestructura de estos Juzgados para la operación de los programas asignados.	Secretaría General de Gobierno Municipal	100		0		0		0		100	
1.11	Instrumentar herramientas de monitoreo y supervisión en la vía pública para garantizar la gobernabilidad.	Secretaría General de Gobierno Municipal	41.75		3.78		50.8		3.67		100	
1.12	Generar, gestionar e implementar planes y programas de prevención y atención que permitan mitigar los efectos que produzcan los fenómenos perturbadores que impactan a la población, a sus bienes y al entorno.	Secretaría General de Gobierno Municipal / Secretaría de Seguridad Pública Municipal / Secretaría de Obras Públicas Municipales	30.01		19.6		14.13		11.26		75	
1.13	Privilegiar mediante la inclusión de los sectores sociales, académico, privado y público, las acciones tendientes a la prevención, educación y resiliencia, que potencien la cultura y la capacidad de la ciudadanía para generar entornos seguros.	Secretaría General de Gobierno Municipal	100		0		0		0		100	
1.14	Crear y fortalecer los mecanismos que ayuden a garantizar el cumplimiento de todos los ordenamientos en materia administrativa municipal para la pacífica y sana convivencia de la ciudadanía.	Secretaría General de Gobierno Municipal / Secretaría de Seguridad Pública Municipal	91.02		3.63		0.62		3.8		99.07	
1.15	Supervisar y coordinar los esfuerzos para garantizar, tanto en espacios públicos como en eventos, la integridad física de los ciudadanos a través de una cultura de protección civil.	Secretaría General de Gobierno Municipal	100		0		0		0		100	

































CLASIFICADOR	LÍNEA DE ACCIÓN	DEPENDENCIA	PROMEDIO PORCENTAJE AVANCE 1er TRIMESTRE		PROMEDIO PORCENTAJE AVANCE 2do TRIMESTRE		PROMEDIO PORCENTAJE AVANCE 3er TRIMESTRE		PROMEDIO PORCENTAJE AVANCE 4to TRIMESTRE		PROMEDIO PORCENTAJE AVANCE ANUALIZADO	
			Porcentaje	Estado	Porcentaje	Estado	Porcentaje	Estado	Porcentaje	Estado	Porcentaje	Estado
2.1	Elaborar, implementar y difundir programas artísticos y culturales que coadyuven al fomento de la cultura de la paz.	Secretaría del Ayuntamiento / Coordinación de Delegaciones e Institutos Desconcentrados / Parque Bicentenario / Secretaría de Cultura	45.99		16.72		19.84		17.45		100	
2.2	Impulsar la creación, recuperación y/o mejora de espacios públicos para la realización de actividades culturales y deportivas, con áreas para niños, jóvenes, adultos, adultos mayores y personas con limitación de actividad y/o discapacidad, bajo el principio de inclusión.	Secretaría de desarrollo Humano y Social / Secretaría de Seguridad Pública Municipal / Secretaría de Obras Públicas Municipales / Secretaría de Cultura	43.75		8.75		7.69		21.06		81.25	
2.3	Brindar apoyos a los atletas para el óptimo desarrollo de sus capacidades.	Secretaría Particular	100		0		0		0		100	
2.4	Desarrollar estrategias integrales y coordinadas en materia de prevención social para la atención focalizada a grupos vulnerables.	Secretaría General de Gobierno Municipal / Secretaría de Seguridad Pública Municipal / Secretaría de Obras Públicas Municipales / Coordinación de Delegaciones e Institutos Desconcentrados	49.03		18.44		9.41		23.12		100	
2.5	Fortalecer el marco normativo en materia de prevención, a través de la creación del reglamento municipal para la prevención social de la violencia y de la delincuencia.	Secretaría del Ayuntamiento / Secretaría de Seguridad Pública Municipal	50		6.25		8.34		22.83		87.42	
2.6	Promover la cultura de la paz en las instituciones educativas a través de eventos artísticos, culturales, concursos de arte, oratoria, cuento, música y danza.	Coordinación de Delegaciones e Institutos Desconcentrados / Secretaría de Cultura	15		14.26		5.04		15.7		50	
2.7	Apoyar a los centros para la rehabilitación, orientación psicológica, asistencia legal y capacitación de personas adictas; brindar el servicio de asesoría jurídica gratuita para la ciudadanía que así lo solicite.	Secretaría General de Gobierno Municipal / Coordinación de Delegaciones e Institutos Desconcentrados	50		0		7.63		42.37		100	
2.8	Fortalecer a la unidad especializada para la atención de la violencia intrafamiliar y de género. Proporcionar la representación jurídica gratuita para los asuntos familiares que requieran ser judicializados.	Secretaría General de Gobierno Municipal / Secretaría de Seguridad Pública Municipal	60.26		5.13		34.61		0		100	




























CLASIFICADOR	LÍNEA DE ACCIÓN	DEPENDENCIA	PROMEDIO PORCENTAJE AVANCE 1er TRIMESTRE		PROMEDIO PORCENTAJE AVANCE 2do TRIMESTRE		PROMEDIO PORCENTAJE AVANCE 3er TRIMESTRE		PROMEDIO PORCENTAJE AVANCE 4to TRIMESTRE		PROMEDIO PORCENTAJE AVANCE ANUALIZADO	
2.10	Promover, difundir y fomentar las diversas expresiones artísticas a través de apoyos económicos y logísticos a nuevos creadores, artistas y compañías locales.	Secretaría de Cultura	28.89		8.73		29.65		32.42		99.69	
2.11	Asesorar, capacitar y apoyar a la comunidad artística local.	Secretaría de Cultura	47.22		52.78		0		0		100	
2.12	Impartir, promover y difundir cursos y talleres artísticos, culturales y de oficios a través de los centros a cargo de la secretaría de cultura, que coadyuvan a fomentar la cultura de la paz en las siete delegaciones.	Secretaría de Cultura	100		0		0		0		100	
2.14	Generar mecanismos para la participación juvenil en ámbitos académicos, culturales, empresariales y deportivos, mediante la oportuna vinculación con dependencias gubernamentales, instituciones educativas, empresas y organizaciones de la sociedad civil.	Secretaría de desarrollo Humano y Social / Coordinación de Delegaciones e Institutos Desconcentrados	24.55		13.66		21.35		28.09		87.65	
2.15	Promover acciones psicoeducativas dirigidas a padres, madres y adultos responsables, para fortalecer la cultura de paz desde la familia, como célula básica de la sociedad.	Coordinación de Delegaciones e Institutos Desconcentrados	95.16		0.53		0		0		95.69	



CLASIFICADOR	LÍNEA DE ACCIÓN	DEPENDENCIA	PROMEDIO PORCENTAJE AVANCE 1er TRIMESTRE		PROMEDIO PORCENTAJE AVANCE 2do TRIMESTRE		PROMEDIO PORCENTAJE AVANCE 3er TRIMESTRE		PROMEDIO PORCENTAJE AVANCE 4to TRIMESTRE		PROMEDIO PORCENTAJE AVANCE ANUALIZADO	
3.1	Ampliar el horario y la cobertura de grados escolares del transporte escolar gratuito y fortalecer los programas de cultura de la movilidad enfocados en la cortesía, urbanidad y seguridad.	Secretaría de Movilidad	26.62		10.2		0.75		33.52		71.09	
3.2	Elaborar el diagnóstico, implementación y homologación de señalética en todo el municipio.	Secretaría de Movilidad	32.22		32.23		35.55		0		100.00	
3.3	Elaborar diagnóstico de la red de ciclovías para un adecuado mantenimiento (pintura, iluminación y reencarpetado) y la planificación de la conectividad de la red mediante estudios origen-destino de usuarios actuales y potenciales para determinar los proyectos ejecutivos que marcarán el rediseño y ampliación de la red del programa de bicicletas públicas compartidas.	Secretaría de Movilidad	32.42		28		12.1		23.53		96.05	
3.4	Apuntalar el sistema de gestión y control de semáforos, así como su infraestructura.	Secretaría de Movilidad	44.52		1.24		0.45		0		46.21	
3.5	Realizar gestiones con el gobierno del estado para incrementar la capacidad y cobertura del transporte público, mejorando el funcionamiento y ubicación de las paradas de autobús privilegiando la seguridad y la comodidad del usuario, minimizando también su impacto en el flujo vial.	Secretaría de Movilidad	40		3.33		5.84		5.83		55	
3.6	Promover proyectos para incrementar las áreas verdes del municipio (forestación o reforestación, creación de parques de bolsillo y azoteas verdes en más espacios urbanos).	Fideicomiso Queretano para la Conservación del Medio Ambiente	52.81		22.44		26.24		0		100	











CLASIFICADOR	LÍNEA DE ACCIÓN	DEPENDENCIA	PROMEDIO PORCENTAJE AVANCE 1er TRIMESTRE		PROMEDIO PORCENTAJE AVANCE 2do TRIMESTRE		PROMEDIO PORCENTAJE AVANCE 3er TRIMESTRE		PROMEDIO PORCENTAJE AVANCE 4to TRIMESTRE		PROMEDIO PORCENTAJE AVANCE ANUALIZADO	
3.7	Impulsar con el gobierno del estado una estrategia para desarrollar programas y acciones enfocados al ordenamiento estratégico del desarrollo urbano y ecológico integral del municipio, con visión metropolitana y sostenible.	Instituto Municipal de Planeación / Secretaría de Movilidad	31.84		21.77		22.69		21.20		97.5	
3.9	Realizar la vinculación con entidades competentes para el establecimiento de horarios al transporte de carga que circula por zonas de conflicto vehicular.	Secretaría de Movilidad	0		25		0		35		60	
3.12	Elaborar el diagnóstico y desarrollo de un sistema de incentivos para el uso compartido de los automóviles, estimular la movilidad alternativa.	Secretaría de Movilidad	0		100		0		0		100	
3.14	Regular y fortalecer la normatividad que deben seguir los establecimientos públicos y comerciales.	Secretaría de Servicios Públicos Municipales / Secretaría de desarrollo Sostenible / Secretaría de Movilidad	54.17		8.2		8.35		26.69		97.41	
3.15	Incrementar la adaptación de espacios públicos para el tránsito seguro de los adultos mayores y de las personas con limitaciones de actividad y/o discapacidad.	Secretaría de Obras Públicas Municipales / Secretaría de Movilidad	15		7.5		52.5		10		85	































































CLASIFICADOR	LÍNEA DE ACCIÓN	DEPENDENCIA	PROMEDIO PORCENTAJE AVANCE 1er TRIMESTRE		PROMEDIO PORCENTAJE AVANCE 2do TRIMESTRE		PROMEDIO PORCENTAJE AVANCE 3er TRIMESTRE		PROMEDIO PORCENTAJE AVANCE 4to TRIMESTRE		PROMEDIO PORCENTAJE AVANCE ANUALIZADO	
4.2	Crear el instituto de ecología y cambio climático y el fondo municipal para la protección ambiental y el desarrollo sostenible, e incrementar las áreas de conservación.	Fideicomiso Queretano para la Conservación del Medio Ambiente	32.17		4.69		2.3		16.72		55.88	
4.3	Crear el fideicomiso municipal de apoyo al emprendedor (fima).	Secretaría de Desarrollo Sostenible	74.44		31.41		9.85		0		100	
4.4	Desarrollar e implementar programas agrícolas y pecuarios sustentables.	Secretaría de Desarrollo Sostenible	18.26		20.5		23.06		38.18		100	
4.6	Promover el turismo y la gastronomía local a nivel nacional e internacional.	Secretaría de Turismo	71.18		42.82		0		0		100	
4.7	Fomentar el consumo de la producción, los bienes y servicios locales a través de la vinculación efectiva entre productores y comerciantes.	Secretaría de Desarrollo Sostenible / Secretaría de desarrollo Humano y Social	0		16.5		17.33		7.84		41.67	
4.8	Impulsar el espíritu emprendedor y el fortalecimiento de las mipymes para el desarrollo sostenible.	Secretaría de Desarrollo Sostenible	9.85		27.99		15.18		46.98		100	
4.9	Promover el acceso a financiamiento y apoyos que permitan desarrollar proyectos productivos.	Secretaría de Desarrollo Sostenible / Secretaría de desarrollo Humano y Social	0		2.89		3.68		11.29		17.86	
4.10	Regularizar y adecuar los espacios destinados al comercio (tianguis, mercados y áreas específicas en la vía pública). Concertación social y política.	Secretaría General de Gobierno Municipal	50		50		0		0		100	
4.11	Desarrollar mecanismos que atraigan la inversión y fomenten la creación de más y mejores fuentes de empleo.	Secretaría de Desarrollo Sostenible	18.75		37.5		18.75		25		100	
4.12	Promover la siembra de árboles nativos en los nuevos desarrollos inmobiliarios para incrementar los servicios ambientales.	Secretaría de Desarrollo Sostenible	8.33		50		16.67		25		100	
4.15	Implementar acciones para la conservación de los recursos naturales y la difusión de una cultura del cuidado del medio ambiente y de educación ambiental.	Secretaría de Desarrollo Sostenible / Fideicomiso Queretano para la Conservación del Medio Ambiente	38.38		30.13		5.79		25.7		100	






























CLASIFICADOR	LÍNEA DE ACCIÓN	DEPENDENCIA	PROMEDIO PORCENTAJE AVANCE 1er TRIMESTRE		PROMEDIO PORCENTAJE AVANCE 2do TRIMESTRE		PROMEDIO PORCENTAJE AVANCE 3er TRIMESTRE		PROMEDIO PORCENTAJE AVANCE 4to TRIMESTRE		PROMEDIO PORCENTAJE AVANCE ANUALIZADO	
5.1	Impulsar acciones para el fortalecimiento de los vínculos familiares y el fomento de la perspectiva familiar y comunitaria en todas las delegaciones.	Coordinación de Delegaciones e Institutos Desconcentrados	55		15.46		5.11		24.43		100	
5.5	Promover la capacitación en artes y oficios para personas vulnerables a través de los centros culturales comunitarios y centros culturales.	Secretaría de Desarrollo Humano y Social / Coordinación de Delegaciones e Institutos Desconcentrados	5.56		7.77		63.39		23.28		100	
5.6	Brindar apoyos a la economía familiar (alimentarios, uniformes, becas, transporte, medicamentos, material deportivo, entre otros) con el fin de incentivar la permanencia en el sistema escolarizado en los niveles básico, medio superior y superior y a personas en situación vulnerable.	Sistema Municipal para el Desarrollo Integral de la Familia/ Secretaría de Desarrollo Humano y Social	18.55		18.19		19.68		22.75		79.17	
5.7	Brindar capacitación a personas con limitaciones de actividad y/o discapacidad.	Coordinación de Delegaciones e Institutos Desconcentrados/Secretaría de Desarrollo Humano y Social	40.95		4.76		1.43		52.86		100	
5.8	Promover en las escuelas de educación básica, la información y formación sobre el tratamiento de la violencia familiar, la violencia de género, el embarazo adolescente y otras formas de vulnerabilidad.	Secretaría de Desarrollo Humano y Social/Coordinación de Delegaciones e Institutos Desconcentrados	22.22		11.11		0		66.67		100	
5.10	Crear condiciones para la asistencia médica y otros apoyos para adultos mayores, migrantes y población con limitaciones de actividad y/o discapacidad con alto grado de vulnerabilidad.	Sistema Municipal para el Desarrollo Integral de la Familia / Coordinación de Delegaciones e Institutos Desconcentrados	67.53		13.42		18.09		2.53		100	
5.11	Promover acciones para asegurar la salud de los infantes, su alimentación y el cumplimiento de su esquema de vacunación.	Sistema Municipal para el Desarrollo Integral de la Familia	100		0		0		0		100	
























CLASIFICADOR	LÍNEA DE ACCIÓN	DEPENDENCIA	PROMEDIO PORCENTAJE AVANCE 1er TRIMESTRE		PROMEDIO PORCENTAJE AVANCE 2do TRIMESTRE		PROMEDIO PORCENTAJE AVANCE 3er TRIMESTRE		PROMEDIO PORCENTAJE AVANCE 4to TRIMESTRE		PROMEDIO PORCENTAJE AVANCE ANUALIZADO	
			Porcentaje	Icono	Porcentaje	Icono	Porcentaje	Icono	Porcentaje	Icono	Porcentaje	Icono
5.12	Impulsar en las delegaciones espacios y acciones dirigidos a la atención de situaciones de violencia de género, así como una estrategia formativa de derechos humanos, igualdad y no discriminación.	Coordinación de Delegaciones e Institutos Desconcentrados	36.8		10.1		19.42		33.68		100	
5.13	Crear e implementar el programa municipal para la igualdad y no discriminación.	Coordinación de Delegaciones e Institutos Desconcentrados	51.27		26.45		5.71		6.24		89.67	
5.14	Organizar campañas ciudadanas donde, en colaboración con diversas instituciones, se puedan atender situaciones relacionadas con la regulación del estado civil de las personas, así como las necesidades que derivan del mismo.	Secretaría General de Gobierno/Sistema Municipal para el Desarrollo Integral de la Familia	66		0.56		0		33.44		100	
5.15	Fortalecer la concertación con las organizaciones sociales para impulsar proyectos conjuntos.	Secretaría de Desarrollo Humano y Social / Sistema Municipal para el Desarrollo Integral de la Familia	73.48		10.9		2.08		13.54		100	

CLASIFICADOR	LÍNEA DE ACCIÓN	DEPENDENCIA	PROMEDIO PORCENTAJE AVANCE 1er TRIMESTRE		PROMEDIO PORCENTAJE AVANCE 2do TRIMESTRE		PROMEDIO PORCENTAJE AVANCE 3er TRIMESTRE		PROMEDIO PORCENTAJE AVANCE 4to TRIMESTRE		PROMEDIO PORCENTAJE AVANCE ANUALIZADO	
6.1	Realizar obras y acciones que sumen al programa integral alcalde en tu colonia.	Secretaría de Desarrollo Humano y Social / Secretaría De Obras Públicas Municipales	39.22		19.98		0		0		51.58	
6.2	Fortalecer los polideportivos con equipamiento y mejoramiento de las unidades deportivas y canchas.	Secretaría de Desarrollo Humano y Social / Secretaría De Obras Públicas Municipales	33.76		13.33		1.26		51.65		100	
6.3	Construir y mejorar parques y áreas verdes en las delegaciones.	Secretaría De Obras Públicas Municipales	0		73.33		8.34		18.33		100	
6.4	Informar de manera clara y oportuna a los ciudadanos, sobre el avance en el cumplimiento de compromisos del programa alcalde en tu colonia.	Secretaría de Desarrollo Humano y Social/Coordinación de Delegaciones e Institutos Desconcentrados	45.63		29.72		16.93		7.72		100	
6.5	Atender el programa "mi cuadra, mi orgullo" para mejorar los espacios de convivencia comunitaria a través de acciones concertadas de consejos y comités ciudadanos.	Secretaría de Desarrollo Humano y Social / Secretaría De Obras Públicas Municipales	10.26		5.75		7.75		61.37		85.13	
6.6	Renovar y dignificar la plaza santa cecilia para la realización y difusión de eventos artísticos y culturales, creando un espacio turístico, cultural y de tradición.	Secretaría General de Gobierno / Secretaría De Obras Públicas Municipales	0		0		50		50		100	
6.7	Realizar acciones de mejora y equipamiento de vivienda para optimizar las condiciones de la población que se encuentra en situación de vulnerabilidad.	Secretaría de Desarrollo Humano y Social / Secretaría De Obras Públicas Municipales	31.25		81.25		0		0		100	
6.9	Rehabilitar y recuperar espacios verdes en colonias y comunidades.	Secretaría de Desarrollo Humano y Social / Secretaría De Obras Públicas Municipales	0		0		0		100		100	





































CLASIFICADOR	LÍNEA DE ACCIÓN	DEPENDENCIA	PROMEDIO PORCENTAJE AVANCE 1er TRIMESTRE		PROMEDIO PORCENTAJE AVANCE 2do TRIMESTRE		PROMEDIO PORCENTAJE AVANCE 3er TRIMESTRE		PROMEDIO PORCENTAJE AVANCE 4to TRIMESTRE		PROMEDIO PORCENTAJE AVANCE ANUALIZADO	
6.10	Contribuir al mejoramiento de las instituciones educativas públicas, considerando la participación social.	Secretaría de Desarrollo Humano y Social / Secretaría De Obras Públicas Municipales	66.67		20.14		27.77		0		100	
6.11	Fortalecer la cultura urbana y el apoyo al arte urbano.	Secretaría de Cultura / Coordinación de Delegaciones e Institutos Desconcentrados	0		6.91		31.82		23.77		62.5	
6.12	Gestionar la infraestructura sanitaria y de piso firme al comercio en vía pública.	Secretaría General de Gobierno/ Secretaría De Obras Públicas Municipales	0		0		0		0		0	
6.13	Realizar diagnósticos y estudios para identificar las necesidades y problemáticas del comercio establecido y en la vía pública.	Secretaría General de Gobierno	72.58		0		0		0		72.58	
6.14	Atender las peticiones ciudadanas de apoyos sociales y donativos viables.	Secretaría Particular / Secretaría General de Gobierno	96.68		3.09		12.73		0		100	
6.15	Implementar mecanismos de escucha y concertación política que garanticen la gobernanza en el programa alcalde en tu colonia.	Secretaría General de Gobierno / Secretaría de Desarrollo Humano y Social	83.34		0		0		16.66		100	



CLASIFICADOR	LÍNEA DE ACCIÓN	DEPENDENCIA	PROMEDIO PORCENTAJE AVANCE 1er TRIMESTRE		PROMEDIO PORCENTAJE AVANCE 2do TRIMESTRE		PROMEDIO PORCENTAJE AVANCE 3er TRIMESTRE		PROMEDIO PORCENTAJE AVANCE 4to TRIMESTRE		PROMEDIO PORCENTAJE AVANCE ANUALIZADO	
			Porcentaje	Estado	Porcentaje	Estado	Porcentaje	Estado	Porcentaje	Estado	Porcentaje	Estado
7.1	Asegurar el uso y funcionamiento de los espacios públicos utilizando materiales de calidad para su mantenimiento y conservación.	Secretaría de Servicios Públicos Municipales	72.77		8.8		8.09		7.57		97.23	
7.2	Brindar apoyos varios para la conservación y dignificación de las instalaciones que utilizan los comerciantes en los mercados y tianguis.	Secretaría General de Gobierno / Secretaría de Servicios Públicos Municipales / Secretaría De Obras Públicas Municipales	49.07		10.37		0.13		29.78		89.35	
7.3	Establecer normas de mantenimiento y limpieza permanente en los espacios públicos.	Secretaría de Servicios Públicos Municipales	75.3		12		9.02		2.06		98.38	
7.4	Fortalecer las áreas encargadas del control y protección animal.	Secretaría de Servicios Públicos Municipales	86.51		6.19		5		2.3		100	
7.5	Implementar medidas para asegurar la recolección de basura en todas las colonias.	Secretaría de Servicios Públicos Municipales	100		0		0		0		100	
7.6	Incrementar las luminarias LED en calles, camellones, parques y otros espacios públicos tanto peatonales como vehiculares.	Secretaría de Servicios Públicos Municipales	0		55.56		19.44		25		100	
7.8	Dar mantenimiento y restaurar las plazas públicas en donde se puedan realizar actividades culturales.	Secretaría de Servicios Públicos Municipales/ Secretaría De Obras Públicas Municipales	100		0		0		0		100	
7.10	Hacer un seguimiento preciso de los planteamientos, problemas y atención de las necesidades de las organizaciones sociales para encontrar soluciones.	Secretaría General de Gobierno	100		0		0		0		100	



CLASIFICADOR	LÍNEA DE ACCIÓN	DEPENDENCIA	PROMEDIO PORCENTAJE AVANCE 1er TRIMESTRE		PROMEDIO PORCENTAJE AVANCE 2do TRIMESTRE		PROMEDIO PORCENTAJE AVANCE 3er TRIMESTRE		PROMEDIO PORCENTAJE AVANCE 3er TRIMESTRE		PROMEDIO PORCENTAJE AVANCE ANUALIZADO	
8.1	Realizar estrategias para la atención y dignificación de los Barrios Mágicos, así como promover y difundir su atractivo cultural y turístico.	Secretaría De Obras Publicas Municipales	75		25		12.5		0		100	
8.2	Realizar la dignificación del Río Querétaro.	Secretaría De Obras Publicas Municipales	0		100		0		0		100	
8.3	Revisión del Plan Maestro Pluvial y construcción de infraestructura hidráulica e hidrológica.	Secretaría De Obras Publicas Municipales	30.71		14.62		29.55		25.12		100	
8.7	Realizar mantenimiento parcial o total a las superficies de rodamiento de las vialidades primarias y de penetración del municipio.	Secretaría De Obras Publicas Municipales	75		41.67		0		0		100	
8.8	Construir obras de imagen urbana en comunidades y colonias.	Secretaría De Obras Publicas Municipales	0		0		50		50		100	
8.9	Realizar obras como guarniciones, banquetas y nuevos pavimentos en las comunidades y colonias que carezcan de ellas.	Secretaría De Obras Publicas Municipales / Coordinación de Delegaciones e Institutos Desconcentrados	20.62		7.01		56.14		16.23		100	
8.10	Promover la conservación de la Zona de Monumentos Históricos y Barrios Tradicionales.	Secretaría de Desarrollo Sostenible / Instituto Municipal de Planeación (IMPLAN)	55.16		19.84		5.16		9.13		89.29	



CLASIFICADOR	LÍNEA DE ACCIÓN	DEPENDENCIA	PROMEDIO PORCENTAJE AVANCE 1er TRIMESTRE		PROMEDIO PORCENTAJE AVANCE 2do TRIMESTRE		PROMEDIO PORCENTAJE AVANCE 3er TRIMESTRE		PROMEDIO PORCENTAJE AVANCE 4to TRIMESTRE		PROMEDIO PORCENTAJE AVANCE ANUALIZADO	
9.1	Mantener permanentemente informada a la población mediante los canales y mecanismos adecuados, de las actividades cotidianas del gobierno municipal, de los programas y acciones de beneficio colectivo, así como de las campañas que se implementen para promover derechos y obligaciones de la ciudadanía.	Coordinación General de Comunicación Social Municipal / Tribunal Municipal de Responsabilidades Administrativas / Secretaría Particular / Secretaría del Ayuntamiento / Secretaría de Seguridad Pública Municipal / Coordinación de Gabinete	72.01		13.48		5.94		8.57		100	
9.2	Desarrollar e Implementar el Blindaje Anticorrupción, que promueva la transparencia y la rendición de cuentas.	Coordinación de Gabinete / Auditoría de Fiscalización del Municipio de Querétaro	28.76		23.54		11.1		36.6		100	
9.4	Capacitar y certificar al personal que realiza trámites y atención al público, así como al personal encargado de dar certeza jurídica y defensa al Municipio, asegurando su función para la inhibición de actos de corrupción y salvaguarda de los intereses municipales.	Coordinación de Gabinete / Secretaría de Desarrollo Sostenible	50		0		0		0		50	
9.5	Impulsar el programa de Mejora Regulatoria que considere la participación de los diferentes sectores representativos de la población, con estrategias de gestión transparentes que eviten actos de corrupción y que agilice los trámites y servicios.	Coordinación de Gabinete / Secretaría de Desarrollo Sostenible	63.54		20.26		6.24		9.96		100	
9.6	Crear comités públicos y abiertos de participación ciudadana para dar seguimiento al presupuesto y su aplicación en la administración pública.	Coordinación de Gabinete	83.33		16.67		0		0		100	
9.7	Fortalecer la Ventanilla Única de Atención y apertura de negocio.	Secretaría de Desarrollo Sostenible	66.67		32.85		0		0		92.81	
9.9	Coordinar al Municipio con el Sistema Estatal Anticorrupción para que se apliquen de forma inmediata las sanciones, así como asegurar la inhabilitación de servidores públicos que lleven a cabo actos de corrupción.	Coordinación de Gabinete / Auditoría de Fiscalización del Municipio de Querétaro / Secretaría de Seguridad Pública Municipal	15.43		13.87		19.4		51.3		100	





MUNICIPIO DE QUERÉTARO  
COORDINACIÓN DE GABINETE  
DIRECCIÓN DE EVALUACIÓN Y DESEMPEÑO  
REPORTE RESULTADOS DE AVANCE DE LAS LÍNEAS DE ACCIÓN  
PROGRAMA 10: ADMINISTRACIÓN ÓPTIMA Y FINANZAS SANAS



CLASIFICADOR	LÍNEA DE ACCIÓN	DEPENDENCIA	PROMEDIO PORCENTAJE AVANCE 1er TRIMESTRE		PROMEDIO PORCENTAJE AVANCE 2do TRIMESTRE		PROMEDIO PORCENTAJE AVANCE 3er TRIMESTRE		PROMEDIO PORCENTAJE AVANCE 4to TRIMESTRE		PROMEDIO PORCENTAJE AVANCE ANUALIZADO	
10.1	Fortalecer el Modelo de Gestión por Resultados y la construcción de Presupuestos Basados en Resultados.	Secretaría de Finanzas / Coordinación de Gabinete	59.14		18.56		11.65		10.65		100	
10.2	Implementar los mecanismos de evaluación para el cumplimiento del Plan Municipal de Desarrollo.	Coordinación de Gabinete	73.33		8.34		11.66		6.67		100	
10.3	Atender las certificaciones y publicar los resultados de las evaluaciones del desempeño del gobierno municipal y dar seguimiento a los requerimientos de la Evaluación de la Agenda para el Desarrollo Municipal.	Coordinación de Gabinete	25		12.5		37.5		25		100	
10.4	Establecer evaluaciones de desempeño que permitan a los servidores públicos mejorar sus competencias, así como reconocer y superar sus áreas de oportunidad.	Secretaría de Administración / Secretaría de Seguridad Pública Municipal / Coordinación de Gabinete	38.6		26.07		10.8		24.53		100	
10.5	Establecer metas de cumplimiento real en el ejercicio del gasto anual programado.	Secretaría de Finanzas	64.37		9.34		13.91		12.38		100	
10.6	Realizar las gestiones a fin de que la Licencia de Funcionamiento tenga una vigencia bianual para estimular a los contribuyentes cumplidos.	Secretaría de Desarrollo Sostenible	100		0		0		0		100	
10.7	Modernizar los procesos de adquisiciones con una visión de eficiencia y transparencia.	Secretaría de Administración	38.63		5.95		42.99		5.34		92.91	
10.8	Adquirir tecnología de punta para mejorar los procesos y servicios.	Secretaría de Finanzas	84.01		10.4		1.22		4.07		99.7	
10.9	Simplificar los procesos para la obtención del visto bueno de la Unidad de Protección Civil.	Secretaría General de Gobierno	100		10		0		0		100	
10.10	Dotar de equipo adecuado y suficiente al personal de la Administración, con herramientas y tecnología de punta.	Secretaría de Finanzas / Secretaría de Administración	88.74		0.34		0.14		6.83		96.05	

## MUNICIPIO DE QUERÉTARO COORDINACIÓN DE GABINETE

**M. en E. Darío Malpica Basurto**  
Coordinador General de Gabinete

**Lic. Modesto García Hernández**  
Director de Evaluación y Desempeño

**Lic. Sergio Manzanilla Cuevas**  
Jefe de Departamento de Evaluación de Programas  
Presupuestales



## **SISTEMA DE EVALUACIÓN DEL DESEMPEÑO (SEDMQRO)**

Presupuesto basado en Resultados - Sistema de Evaluación del Desempeño

**Coordinación de Gabinete**

Dirección de Evaluación y Desempeño

Consulte el catálogo de publicaciones en: <https://municipiodequeretaro.gob.mx/ley-de-contabilidad-gubernamental/>





# **Anexo 4**

## **Esquemas bursátiles y de coberturas financieras de los entes públicos. Ref. LGCG: art. 46 último párrafo**



## Anexo 4

**Al 31 de diciembre de 2019 no se tiene contratado ningún seguro de cobertura, debido a que la deuda fue liquidada completamente.**



# **Anexo 5**

## **Relación de Bienes inmuebles que componen su Patrimonio. Ref. LGCG: art. 23 último párrafo**





QUERÉTARO  
MUNICIPIO

MUNICIPIO DE QUERÉTARO  
SECRETARÍA DE ADMINISTRACIÓN

DIRECCIÓN DE ADMINISTRACIÓN PATRIMONIAL Y SERVICIOS INTERNOS

INVENTARIO DE BIENES INMUEBLES DEL PATRIMONIO MUNICIPAL AL 31 DE DICIEMBRE DE 2019

No. de Inmueble	Descripción Inmueble	Valor Unitario
20	LOTE 20 MZA 201	\$ 369,768.00
56	LOTE 18 MZA 203	\$ 340,800.00
72	LOTE 6 MZA 204	\$ 251,298.00
74	LOTE 8 MZA 204	\$ 389,683.50
88	LOTE 22 MZA 204	\$ 319,500.00
96	LOTE 2 MZA 205	\$ 319,500.00
98	LOTE 4 MZA 205	\$ 319,500.00
107	LOTE 13 MZA 205	\$ 319,500.00
127	LOTE 5 MZA 206	\$ 319,500.00
142	LOTE 20 MZA 206	\$ 319,500.00
152	LOTE 2 MZA 207	\$ 220,800.00
156	LOTE 6 MZA 207	\$ 505,142.67
175	LOTE 25 MZA 207	\$ 383,400.00
176	LOTE 26 MZA 207	\$ 383,400.00
191	LOTE 13 MZA 208	\$ 319,500.00
197	LOTE 19 MZA 208	\$ 319,500.00
200	LOTE 22 MZA 208	\$ 319,500.00
260	LOTE 29 MZA 209	\$ 843,119.90
278	LOTE 47 MZA 209	\$ 171,000.00
280	LOTE 49 MZA 209	\$ 207,000.00
296	LOTE 48 MZA 210	\$ 319,500.00
301	EQUIPAMIENTO URBANO	\$ 5,711,595.00
305	AREA VERDE	\$ 34,848,823.50
307	EQUIPAMIENTO URBANO	\$ 2,284,464.00
309	EQUIPAMIENTO URBANO	\$ 6,780,788.00
310	EQUIPAMIENTO URBANO	\$ 10,052,952.00
311	EQUIPAMIENTO URBANO	\$ 14,628,477.60
315	JARDIN	\$ 400,730.00
316	AREA VERDE	\$ 15,137,424.00
318	JARDIN	\$ 1,035,655.20
319	MERCADO J.O.DE DOMINGUEZ	\$ 114,853,889.52
320	ESTACIONAMIENTO PLAZA CONSTITUCION	\$ 89,821,446.23
324	JARDIN	\$ 1,853,803.60
329	ESTAC. SERVICIO DE LIMPIA (BODEGA Y TALLER )	\$ 13,852,832.22
330	MERCADO ESCOBEDO	\$ 221,590,768.62
333	TEATRO ROSALIO SOLANO	\$ 31,549,338.41
335	ESTACIONAMIENTO AUDITORIO ARTEAGA	\$ 12,156,899.28
340	CANCHA DE BASQUET-BOL Y CENTRO SOCIAL	\$ 14,069,007.70
342	CANCHA DEPORTIVA	\$ 1,751,901.00
344	CANCHA DEPORTIVA Y MODULO DE SEGURIDAD	\$ 4,334,548.22
345	PANTEON	\$ 452,821,476.20
347	CANCHA DEPORTIVA	\$ 123,030.00
349	CENDI	\$ 2,095,502.00
352	JUEGOS INFANTILES	\$ 1,994,125.00
353	AREA VERDE	\$ 1,666,450.00
357	EQUIPAMIENTO URBANO	\$ 4,990,887.62
358	AREA VERDE	\$ 1,684,375.00
359	CENTRO CULTURAL	\$ 3,380,089.77
360	AREA VERDE	\$ 460,755.00
361	AREA VERDE	\$ 472,176.00
363	MERCADO TEPETATE	\$ 112,925,907.42
368	AREA VERDE	\$ 28,731,825.00
369	INSTALACIONES RELIGIOSAS	\$ 3,058,052.40
370	JARDIN	\$ 14,242,474.01
371	JARDIN	\$ 10,534,152.00
372	JARDIN	\$ 207,291,200.00
373	TEMPLO Y JARDIN	\$ 26,286,996.80
374	AREA VERDE	\$ 20,261,960.00
375	JUEGOS INFANTILES	\$ 2,467,239.74
376	CANCHA DEPORTIVA	\$ 2,665,000.89
377	LOTE HABITACIONAL	\$ 516,288.81
378	SALON USOS MULTIPLES	\$ 12,427,911.16
381	EQUIPAMIENTO URBANO	\$ 4,808,475.00
382	AREA VERDE	\$ 35,142,210.00
392	JARDIN	\$ 567,945.00
393	JARDIN	\$ 567,945.00
394	JARDIN	\$ 567,945.00
395	JARDIN	\$ 567,945.00
396	JARDIN	\$ 567,945.00
397	JARDIN	\$ 567,945.00
398	JARDIN	\$ 567,945.00
399	JARDIN	\$ 567,945.00
400	JARDIN	\$ 567,945.00
401	JARDIN	\$ 567,945.00


**MUNICIPIO DE QUERÉTARO  
SECRETARÍA DE ADMINISTRACIÓN**
**DIRECCIÓN DE ADMINISTRACIÓN PATRIMONIAL Y SERVICIOS INTERNOS**
**INVENTARIO DE BIENES INMUEBLES DEL PATRIMONIO MUNICIPAL AL 31 DE DICIEMBRE DE 2019**

No. de Inmueble	Descripción Inmueble	Valor Unitario
402	JARDIN	\$ 567,945.00
403	JARDIN	\$ 567,945.00
404	JARDIN	\$ 567,945.00
405	JARDIN	\$ 567,945.00
406	JARDIN	\$ 567,945.00
407	JARDIN	\$ 567,945.00
416	JARDIN	\$ 471,015.00
417	JARDIN	\$ 486,000.00
418	JARDIN	\$ 490,095.00
419	JARDIN	\$ 524,565.00
420	JARDIN	\$ 492,705.00
421	JARDIN	\$ 1,257,705.00
423	TEMPLO	\$ 13,205,205.00
426	DELEGACION J.VERGARA	\$ 13,502,225.18
427	JUEGOS INFANTILES Y AREA VERDE	\$ 4,033,754.00
428	AREA VERDE Y MODULO DE SEGURIDAD	\$ 3,866,800.00
429	AREA VERDE	\$ 6,266,023.20
430	TEMPLO Y JARDIN	\$ 16,394,785.20
431	AREA VERDE Y OFICINAS	\$ 2,859,110.00
432	TEMPLO	\$ 24,171,524.92
434	JARDIN	\$ 6,166,444.00
435	CANCHA DEPORTIVA Y TANQUE DE AGUA	\$ 14,211,000.00
436	AREA VERDE	\$ 8,941,500.00
437	CENTRO SOCIAL	\$ 2,204,702.35
438	CENTRO DE ACOPIO DE BASURA Y MODULO DE SEGURIDAD	\$ 3,359,208.86
440	TANQUE DE AGUA	\$ 1,226,400.00
441	EQUIPAMIENTO URBANO	\$ 1,064,490.00
442	AREA VERDE	\$ 421,554.00
443	AREA VERDE	\$ 468,300.00
444	AREA VERDE	\$ 499,338.00
445	CANCHA DEPORTIVA	\$ 1,391,740.00
447	AREA VERDE	\$ 15,626,890.00
448	AREA VERDE	\$ 2,266,604.00
449	AREA VERDE	\$ 17,032,604.00
450	AREA VERDE	\$ 12,728,200.00
451	TANQUE DE AGUA Y JARDIN	\$ 16,399,969.36
452	AREA VERDE	\$ 5,437,200.00
453	AREA VERDE	\$ 1,987,200.00
454	AREA VERDE	\$ 6,573,400.00
455	AREA VERDE	\$ 43,708,602.00
456	AREA VERDE	\$ 21,051,762.00
457	AREA VERDE	\$ 26,728,392.00
459	AREA VERDE	\$ 4,323,915.00
460	AREA VERDE	\$ 1,216,035.00
461	AREA VERDE	\$ 548,120.00
463	AREA VERDE	\$ 6,841,260.00
464	AREA VERDE	\$ 3,064,410.00
465	AREA VERDE	\$ 3,921,660.00
469	JARDIN	\$ 3,413,936.00
470	JARDIN	\$ 9,692,970.00
471	JARDIN	\$ 1,982,790.00
472	JARDIN	\$ 219,000.00
473	JARDIN	\$ 380,730.00
474	JARDIN	\$ 1,280,010.00
475	JARDIN	\$ 669,600.00
476	JARDIN	\$ 440,520.00
477	JARDIN	\$ 290,976.00
478	JARDIN	\$ 866,220.00
479	RESERVA ECOLOGICA	\$ 65,909,222.00
480	EQUIPAMIENTO URBANO	\$ 9,218,440.00
481	EQUIPAMIENTO URBANO	\$ 6,955,092.00
482	EQUIPAMIENTO URBANO	\$ 8,736,657.73
483	AREA VERDE	\$ 514,866.00
484	AREA VERDE	\$ 14,954,632.00
485	AREA VERDE	\$ 12,923,875.00
491	AREA VERDE	\$ 373,923.00
495	AREA VERDE	\$ 1,954,340.00
496	AREA VERDE	\$ 1,989,490.00
497	AREA VERDE	\$ 1,975,430.00
498	AREA VERDE	\$ 2,031,670.00
499	AREA VERDE	\$ 1,947,310.00
500	AREA VERDE	\$ 2,017,610.00
501	AREA VERDE	\$ 1,996,520.00
502	AREA VERDE	\$ 1,996,520.00





**MUNICIPIO DE QUERÉTARO  
SECRETARÍA DE ADMINISTRACIÓN  
DIRECCIÓN DE ADMINISTRACIÓN PATRIMONIAL Y SERVICIOS INTERNOS**

**INVENTARIO DE BIENES INMUEBLES DEL PATRIMONIO MUNICIPAL AL 31 DE DICIEMBRE DE 2019**

No. de Inmueble	Descripción Inmueble	Valor Unitario
503	AREA VERDE	\$ 2,221,480.00
504	AREA VERDE	\$ 2,650,310.00
505	AREA VERDE	\$ 2,094,940.00
512	CAMELLON	\$ 18,853,177.50
513	CAMELLON	\$ 21,874,144.00
514	CAMELLON	\$ 21,136,992.00
515	CAMELLON	\$ 19,648,185.00
531	TANQUE DE AGUA CEA	\$ 2,772,980.00
532	EQUIPAMIENTO URBANO	\$ 11,681,880.00
533	JARDIN DE NIÑOS Y PRIMARIA	\$ 28,753,193.45
535	ENCIERRO CAMIONES BASURA (BALDIO)	\$ 15,144,789.44
536	CECITEC Y CENTRO ANTIRRABICO	\$ 5,824,033.00
543	ESCUELA PRIMARIA	\$ 42,730,116.30
549	JARDIN Y PISTA DE PATINAJE	\$ 1,204,951.50
550	JARDIN Y PLAZA	\$ 1,658,224.08
551	JARDIN Y CANCHA	\$ 1,879,204.50
552	JARDIN	\$ 808,374.00
553	JARDIN Y PLASUELA	\$ 2,239,330.50
554	JARDIN Y PISTA DE PATINAJE	\$ 1,514,091.00
555	JARDIN	\$ 551,845.50
556	JARDIN	\$ 364,429.50
557	CANCHA DEPORTIVA Y CENTRO SOCIAL	\$ 3,733,352.52
558	JARDIN Y CANCHA	\$ 1,916,055.00
559	JARDIN	\$ 579,975.00
560	JARDIN	\$ 1,545,160.80
561	CANCHA DEPORTIVA Y JARDIN	\$ 6,286,000.00
562	JARDIN	\$ 315,000.00
563	JARDIN	\$ 315,000.00
564	JARDIN	\$ 315,000.00
565	LOTE HABITACIONAL	\$ 10,759,375.00
566	EQUIPAMIENTO URBANO	\$ 4,012,900.00
567	BIBLIOTECA, CANCHA Y CASA DE LA CULTURA	\$ 16,087,748.71
568	ESCUELA PRIMARIA	\$ 7,989,317.70
570	CAMELLON	\$ 27,429,050.00
571	CANCHA DEP. Y AREA VERDE	\$ 46,016,907.50
576	TEMPLO Y BALDIO	\$ 1,607,220.00
578	CANCHAS DEPORTIVAS	\$ 46,783,530.00
581	BIBLIOTECA MUNICIPAL	\$ 3,011,220.45
583	JARDIN DE NIÑOS	\$ 13,938,653.86
600	AREA VERDE	\$ 2,508,000.00
602	TIENDA COMUNITARIA	\$ 197,250.00
603	AREA VERDE	\$ 1,691,525.00
604	AREA VERDE	\$ 1,661,675.00
608	AREA VERDE	\$ 337,175.40
616	JARDIN	\$ 14,527,352.00
617	CANCHA DEPORTIVA Y MODULO DE SEGURIDAD	\$ 8,365,573.95
623	AREA VERDE	\$ 4,586,400.00
624	AREA VERDE	\$ 4,586,400.00
625	AREA VERDE	\$ 4,586,400.00
626	AREA VERDE	\$ 4,586,400.00
627	JARDIN	\$ 3,819,200.00
628	AREA VERDE	\$ 2,539,600.00
630	AREA VERDE	\$ 30,516,529.41
631	CANCHAS DEPORTIVAS	\$ 23,869,275.70
632	EQUIPAMIENTO URBANO	\$ 532,051.20
633	JARDIN DE NIÑOS Y BALDIO	\$ 23,826,000.00
636	RESERVA ECOLÓGICA	\$ 2,616,300.00
637	CANCHA DE USOS MÚLTIPLES	\$ 3,146,400.00
640	JARDIN	\$ 2,932,650.00
642	EQUIPAMIENTO URBANO	\$ 6,022,562.00
644	CENTRO DE DES.COMUNITARIO	\$ 73,630,337.60
647	AREA VERDE	\$ 2,921,449.50
648	EQUIPAMIENTO URBANO	\$ 42,143,200.00
650	RESERVA ECOLÓGICA	\$ 47,682,975.00
652	EQUIPAMIENTO URBANO	\$ 1,629,900.00
653	CORRALON MUNICIPAL	\$ 31,922,914.00
658	EQUIPAMIENTO URBANO	\$ 445,500.00
659	AREA VERDE	\$ 136,080.00
660	EQUIPAMIENTO URBANO	\$ 26,541,000.00
662	AREA VERDE	\$ 483,922.70
663	AREA VERDE	\$ 15,679,755.00
664	AREA VERDE	\$ 821,835.00
665	AREA VERDE	\$ 833,130.00
666	AREA VERDE Y BOMBA DE AGUA	\$ 636,435.00





MUNICIPIO DE QUERÉTARO  
SECRETARÍA DE ADMINISTRACIÓN  
DIRECCIÓN DE ADMINISTRACIÓN PATRIMONIAL Y SERVICIOS INTERNOS

INVENTARIO DE BIENES INMUEBLES DEL PATRIMONIO MUNICIPAL AL 31 DE DICIEMBRE DE 2019

No. de Inmueble	Descripción Inmueble	Valor Unitario
667	AREA VERDE	\$ 13,270,005.00
668	AREA VERDE	\$ 1,354,392.00
669	AREA VERDE	\$ 4,296,942.00
671	CAMELLON	\$ 2,225,436.00
672	AREA VERDE	\$ 697,215.92
673	AREA VERDE	\$ 442,500.00
674	AREA VERDE	\$ 1,837,800.00
684	EQUIPAMIENTO URBANO	\$ 8,431,020.00
688	EQUIPAMIENTO URBANO	\$ 1,552,545.00
693	EQUIPAMIENTO URBANO	\$ 6,909,840.00
696	CANCHA DEPORTIVA, JUEGOS INFANTILES Y AREA VERDE	\$ 21,550,249.50
701	CAMPO DEPORTIVO	\$ 38,283,006.76
704	LOCAL COMERCIAL	\$ 710,894.80
707	CAF REFORMA AGRARIA	\$ 3,555,821.01
708	CAF	\$ 3,765,690.40
710	CASA DE LA CULTURA Y BIBLIOTECA	\$ 1,916,110.98
712	EQUIPAMIENTO URBANO	\$ 4,587,960.00
713	EQUIPAMIENTO URBANO	\$ 9,701,258.00
717	CAMELLON	\$ 6,382,040.00
718	AREA VERDE	\$ 5,606,204.00
719	AREA VERDE	\$ 5,607,400.00
720	AREA VERDE	\$ 219,000.00
721	AREA VERDE	\$ 1,950,400.00
744	CANCHAS DEPORTIVAS	\$ 3,131,120.54
749	AREA VERDE	\$ 249,000.00
750	AREA VERDE	\$ 3,964,626.00
751	AREA VERDE	\$ 8,043,442.00
752	AREA VERDE Y MODULO SE SEGURIDAD	\$ 3,281,641.20
759	EQUIPAMIENTO URBANO	\$ 590,400.00
760	EQUIPAMIENTO URBANO	\$ 759,600.00
761	EQUIPAMIENTO URBANO	\$ 1,918,290.00
762	EQUIPAMIENTO URBANO	\$ 6,658,391.99
774	ESCIONAMIENTO MERCADO SANTA MONICA	\$ 2,680,634.00
785	CANCHAS DEP RECREATIVO HOLLAND	\$ 62,629,352.40
788	EQUIPAMIENTO URBANO	\$ 441,000.00
789	EQUIPAMIENTO URBANO	\$ 441,000.00
790	EQUIPAMIENTO URBANO	\$ 499,500.00
792	CANCHAS DEPORTIVAS Y JUEGOS INFANTILES	\$ 8,926,400.00
794	JARDIN, AUDITORIO Y OFICINAS	\$ 7,997,137.29
795	TEMPLO	\$ 9,316,859.72
797	CANCHA DEPORTIVA	\$ 1,440,000.00
799	JARDIN	\$ 1,440,000.00
801	AREA VERDE	\$ 1,090,575.00
802	AREA VERDE	\$ 2,459,295.00
803	AREA VERDE	\$ 1,351,035.00
804	JARDIN	\$ 5,875,515.00
807	CLINICA, CENTRO DE ASISTENCIA Y BALDIO	\$ 59,082,200.00
808	JARDIN	\$ 567,945.00
809	JARDIN	\$ 567,945.00
810	ESTACIONAMIENTO	\$ 471,000.00
811	ESTACIONAMIENTO	\$ 471,000.00
812	JARDIN	\$ 567,945.00
814	JARDIN	\$ 567,945.00
815	JARDIN	\$ 567,945.00
816	JARDIN	\$ 567,945.00
817	JARDIN	\$ 567,945.00
818	JARDIN	\$ 567,945.00
819	JARDIN	\$ 567,945.00
820	JARDIN	\$ 567,945.00
829	ESCUELA PRIMARIA Y JARDIN DE NIÑOS	\$ 36,046,716.00
830	TEMPLO	\$ 2,073,147.00
831	ESCUELA PRIMARIA	\$ 29,053,566.48
833	OFICINAS DELEGACIONALES	\$ 6,172,766.92
836	ESTACIONAMIENTO MERCADO SANTA MONICA	\$ 3,950,000.00
837	MERCADO REVOLUCION (MENCHACA)	\$ 6,148,929.24
839	INFRAESTRUCTURA (CONST. VIALIDADES)	\$ 414,000.00
840	AREA VERDE	\$ 368,700.00
841	AREA VERDE	\$ 644,000.00
842	AREA VERDE	\$ 644,000.00
843	AREA VERDE	\$ 821,100.00
844	AREA VERDE	\$ 833,175.00
845	AREA VERDE	\$ 644,000.00
846	AREA VERDE (MICROLOTES)	\$ 1,341,816.00
847	AREA VERDE (MICROLOTES)	\$ 470,250.00


**MUNICIPIO DE QUERÉTARO**  
**SECRETARÍA DE ADMINISTRACIÓN**
**DIRECCIÓN DE ADMINISTRACIÓN PATRIMONIAL Y SERVICIOS INTERNOS**
**INVENTARIO DE BIENES INMUEBLES DEL PATRIMONIO MUNICIPAL AL 31 DE DICIEMBRE DE 2019**

No. de Inmueble	Descripción Inmueble	Valor Unitario
848	CANCHA DEPORTIVA Y TANQUE DE AGUA	\$ 7,896,516.15
849	JARDIN DE NIÑOS	\$ 15,714,772.00
851	EQUIPAMIENTO URBANO	\$ 7,792,180.60
853	JARDIN	\$ 5,837,800.00
854	CAMELLON	\$ 3,857,680.00
855	CAMELLON	\$ 4,312,280.00
856	AREA VERDE	\$ 2,733,366.00
857	GLORIETA	\$ 610,558.00
858	AREA VERDE	\$ 11,881,846.00
859	GLORIETA	\$ 610,558.00
860	AREA VERDE	\$ 3,375,756.00
861	AREA VERDE	\$ 5,362,000.00
862	AREA VERDE	\$ 59,010,000.00
863	CAMPO DE TIRO	\$ 686,128.30
866	ESCUELA SECUNDARIA, JARDIN DE NIÑOS Y TEMPLO	\$ 73,401,874.99
867	EQUIPAMIENTO URBANO	\$ 12,538,035.57
870	AREA VERDE Y MODULO DE SEGURIDAD	\$ 1,145,977.20
871	EQUIPAMIENTO URBANO	\$ 16,200,000.00
873	EQUIPAMIENTO URBANO	\$ 13,688,000.00
874	DELEGACION EPIGMENIO	\$ 108,419,297.32
875	GLORIETA	\$ 1,852,992.00
876	AREA VERDE	\$ 2,417,112.00
877	AREA VERDE	\$ 1,206,036.00
879	AREA VERDE	\$ 1,601,172.00
880	AREA VERDE	\$ 1,821,816.00
881	AREA VERDE	\$ 2,235,456.00
882	AREA VERDE	\$ 394,380.00
883	AREA VERDE	\$ 1,756,494.00
885	JARDIN DE NIÑOS	\$ 28,641,600.00
886	EQUIPAMIENTO URBANO	\$ 54,281,035.05
887	AREA VERDE	\$ 2,310,285.00
888	AREA VERDE	\$ 5,137,512.40
889	EQUIPAMIENTO URBANO	\$ 13,534,308.00
890	UNIDADES DEPORTIVAS	\$ 33,637,129.25
895	EQUIPAMIENTO URBANO	\$ 2,419,200.00
897	EQUIPAMIENTO URBANO	\$ 33,013,247.80
898	TANQUE DE AGUA Y ESTACIONAMIENTO	\$ 908,600.00
899	AREA VERDE	\$ 797,500.00
900	AREA VERDE	\$ 545,600.00
901	AREA VERDE	\$ 173,250.00
902	TANQUE DE AGUA Y BALDIO	\$ 4,824,325.00
903	AUDITORIO, CENTRO SOCIAL Y DEP.	\$ 1,790,208.80
904	GLORIETA	\$ 5,026,560.00
905	GLORIETA	\$ 7,854,000.00
906	PLANTA DE TRATAMIENTO DE AGUAS	\$ 11,371,360.00
907	LOTE HABITACIONAL	\$ 840,000.00
909	PLANTA DE TRATAMIENTO DE AGUAS	\$ 18,242,775.00
910	UNIDAD DEPORTIVA, CENTRO COMUNITARIO Y CLINICA DE	\$ 42,134,736.00
911	OFICINAS ADMINISTRATIVAS (C.F.E.)	\$ 359,222.10
912	AREA VERDE Y POZO DE AGUA	\$ 11,152,104.57
913	CAF	\$ 1,101,806.20
915	JARDIN	\$ 315,000.00
916	JARDIN	\$ 315,000.00
917	JARDIN	\$ 315,000.00
918	JARDIN	\$ 315,000.00
920	CANCHA DEPORTIVA	\$ 13,216,333.50
922	CENTRO DE SALUD	\$ 2,414,505.04
951	CANCHA DEPORTIVA Y JUEGOS INFANTILES	\$ 3,030,500.00
953	CANCHA DEPORTIVA	\$ 1,144,500.00
954	CANCHA DEPORTIVA Y MODULO DE SEGURIDAD	\$ 574,148.49
955	AREA VERDE	\$ 3,423,600.00
956	AREA VERDE	\$ 2,127,924.00
957	AREA VERDE	\$ 2,887,200.00
958	AREA VERDE	\$ 2,176,344.00
959	AREA VERDE	\$ 2,998,800.00
960	AREA VERDE	\$ 9,009,050.00
961	AREA VERDE	\$ 462,735.00
962	AREA VERDE	\$ 899,595.00
963	AREA VERDE	\$ 454,095.00
964	AREA VERDE	\$ 2,642,850.00
966	AREA VERDE	\$ 4,515,840.00
967	AREA VERDE	\$ 2,916,000.00
968	AREA VERDE	\$ 2,477,400.00
969	AREA VERDE	\$ 9,874,890.00





QUERÉTARO  
MUNICIPIO

MUNICIPIO DE QUERÉTARO  
SECRETARÍA DE ADMINISTRACIÓN

DIRECCIÓN DE ADMINISTRACIÓN PATRIMONIAL Y SERVICIOS INTERNOS

INVENTARIO DE BIENES INMUEBLES DEL PATRIMONIO MUNICIPAL AL 31 DE DICIEMBRE DE 2019

No. de Inmueble	Descripción Inmueble	Valor Unitario
970	EQUIPAMIENTO URBANO	\$ 56,137,680.00
971	EQUIPAMIENTO URBANO	\$ 4,973,165.90
972	AREA VERDE	\$ 4,751,910.00
973	EQUIPAMIENTO URBANO	\$ 9,031,960.00
974	AREA VERDE	\$ 2,021,880.00
975	AREA VERDE	\$ 777,000.00
976	AREA VERDE	\$ 649,395.00
977	AREA VERDE	\$ 1,260,000.00
979	RESERVA ECOLOGICA	\$ 63,767,295.00
980	AREA VERDE	\$ 1,592,010.00
981	EQUIPAMIENTO URBANO	\$ 7,368,325.00
983	OFICINAS MUNICIPALES	\$ 3,465,321.00
984	AREA VERDE	\$ 30,020,152.00
985	AREA VERDE	\$ 15,410,430.00
986	EQUIPAMIENTO URBANO	\$ 15,987,000.00
987	EQUIPAMIENTO URBANO	\$ 15,205,599.00
989	AREA VERDE	\$ 166,980.00
990	AREA VERDE	\$ 306,360.00
991	JARDIN, JUEGOS INFANTILES Y CANCHA DEPORTIVA	\$ 3,788,600.00
992	JUEGOS INFANTILES Y CANCHA DEPORTIVA	\$ 3,670,800.00
993	AREA VERDE	\$ 1,050,000.00
994	AREA VERDE	\$ 61,120.00
995	AREA VERDE	\$ 114,480.00
996	AREA VERDE	\$ 588,000.00
997	AREA VERDE	\$ 1,460,486.88
998	JARDIN	\$ 186,480.00
999	EQUIPAMIENTO URBANO	\$ 9,911,188.50
1000	CANCHAS DEPORTIVA Y MODULO DE SEGURIDAD	\$ 26,349,102.20
1001	EQUIPAMIENTO URBANO	\$ 19,022,902.50
1002	EQUIPAMIENTO URBANO	\$ 40,979,117.00
1003	AREA VERDE	\$ 14,422,440.00
1005	AREA VERDE	\$ 2,865,600.00
1006	AREA VERDE	\$ 1,735,616.70
1007	ESTACIONAMIENTO	\$ 3,818,308.81
1008	AREA VERDE Y MODULO DE SEGURIDAD	\$ 17,896,734.00
1009	AREA VERDE	\$ 122,293.50
1012	AREA VERDE	\$ 3,663,900.00
1013	AREA VERDE	\$ 510,600.00
1014	AREA VERDE	\$ 603,150.00
1015	AREA VERDE	\$ 595,750.00
1016	AREA VERDE	\$ 571,775.00
1017	AREA VERDE	\$ 1,054,450.00
1018	AREA VERDE	\$ 413,025.00
1019	AREA VERDE	\$ 857,500.00
1020	AREA VERDE	\$ 907,050.00
1021	AREA VERDE	\$ 911,550.00
1022	AREA VERDE	\$ 1,359,925.00
1023	AREA VERDE	\$ 32,325.00
1024	AREA VERDE	\$ 257,850.00
1025	AREA VERDE	\$ 357,500.00
1026	EQUIPAMIENTO URBANO	\$ 13,953,296.00
1027	AREA VERDE	\$ 588,000.00
1029	AREA VERDE	\$ 4,106,935.50
1031	ESCUELA PRIMARIA	\$ 17,511,243.65
1032	CENTROS DEPORTIVOS	\$ 13,832,733.31
1033	AREA VERDE	\$ 800,800.00
1035	JARDIN Y CANCHA	\$ 15,210,000.00
1036	AREA VERDE	\$ 43,488,000.00
1038	AREA VERDE	\$ 4,000,000.00
1039	MODULO DE SEGURIDAD Y AREA VERDE	\$ 627,566.19
1044	AREA VERDE	\$ 3,487,800.00
1045	AREA VERDE	\$ 7,692,200.00
1046	CANCHA DEPORTIVA	\$ 4,014,123.99
1047	AREA VERDE	\$ 606,564.00
1048	AREA VERDE	\$ 616,756.00
1049	JARDIN	\$ 1,166,100.00
1050	AREA VERDE	\$ 902,000.00
1051	ESCUELA PRIMARIA	\$ 23,696,400.00
1052	EQUIPAMIENTO URBANO	\$ 11,115,757.66
1053	CAMELLON	\$ 1,020,000.00
1054	JARDIN	\$ 20,266,500.00
1055	CANCHA DEPORTIVA	\$ 17,632,000.00
1056	AREA VERDE	\$ 323,151.60
1057	CAMELLON	\$ 5,589,000.00





QUERÉTARO  
MUNICIPIO

MUNICIPIO DE QUERÉTARO  
SECRETARÍA DE ADMINISTRACIÓN

DIRECCIÓN DE ADMINISTRACIÓN PATRIMONIAL Y SERVICIOS INTERNOS

INVENTARIO DE BIENES INMUEBLES DEL PATRIMONIO MUNICIPAL AL 31 DE DICIEMBRE DE 2019

No. de Inmueble	Descripción Inmueble	Valor Unitario
1058	CAMELLON	\$ 3,402,000.00
1059	AREA VERDE	\$ 12,577,905.00
1060	AREA VERDE	\$ 1,069,320.00
1061	AREA VERDE	\$ 8,806,500.00
1062	TEMPLO Y PLAZA PUBLICA	\$ 14,999,740.00
1063	UNIDAD DEPORTIVA	\$ 28,000,000.00
1064	DELEGACION FELIX OSORES	\$ 8,088,657.44
1066	AREA VERDE	\$ 14,305,480.00
1067	EQUIPAMIENTO URBANO	\$ 13,246,436.00
1068	EQUIPAMIENTO URBANO	\$ 9,912,906.65
1071	JARDIN	\$ 2,690,688.00
1073	EQUIPAMIENTO URBANO	\$ 10,007,648.00
1075	EQUIPAMIENTO URBANO	\$ 11,620,466.00
1076	AREA VERDE	\$ 2,120,920.00
1077	AREA VERDE	\$ 3,528,360.00
1081	EQUIPAMIENTO URBANO	\$ 4,446,223.78
1082	AREA VERDE	\$ 3,382,913.60
1083	EQUIPAMIENTO URBANO	\$ 1,777,972.50
1084	AREA VERDE	\$ 433,170.00
1085	AREA VERDE	\$ 359,550.00
1087	AREA VERDE	\$ 473,589.18
1088	AREA VERDE	\$ 122,265.00
1089	AREA VERDE	\$ 4,105,125.00
1091	AREA VERDE	\$ 2,569,635.00
1092	AREA VERDE	\$ 3,224,835.00
1094	AREA VERDE	\$ 1,969,785.00
1095	AREA VERDE	\$ 1,364,085.00
1096	AREA VERDE	\$ 2,753,685.00
1097	AREA VERDE	\$ 6,174,990.00
1098	AREA VERDE	\$ 337,350.00
1114	EQUIPAMIENTO URBANO	\$ 14,038,515.00
1116	EQUIPAMIENTO URBANO	\$ 7,245,084.00
1117	EQUIPAMIENTO URBANO	\$ 26,424,749.40
1120	AREA VERDE	\$ 2,832,345.00
1121	CENTRO CIVICO	\$ 646,430,016.10
1124	AREA VERDE	\$ 14,554,998.00
1125	AREA VERDE	\$ 1,780,724.40
1126	CANCHAS DEPORTIVAS	\$ 12,223,930.00
1127	AREA VERDE	\$ 30,034,050.00
1128	CAMELLON	\$ 3,939,966.00
1129	EQUIPAMIENTO URBANO	\$ 79,541,946.00
1131	EQUIPAMIENTO URBANO	\$ 10,455,640.00
1133	CENTRO DE ACOPIO, OFICINAS Y JARDIN	\$ 16,889,124.00
1134	AREA VERDE	\$ 1,544,592.00
1136	AREA VERDE	\$ 931,500.00
1137	AREA VERDE	\$ 538,488.00
1138	EQUIPAMIENTO URBANO	\$ 3,594,321.00
1139	EQUIPAMIENTO URBANO	\$ 2,285,631.00
1140	AREA VERDE	\$ 1,932,300.00
1141	AREA VERDE	\$ 1,865,296.50
1142	AREA VERDE	\$ 1,795,500.00
1143	AREA VERDE	\$ 3,813,385.50
1144	EQUIPAMIENTO URBANO	\$ 30,206,523.00
1145	AREA VERDE	\$ 1,795,500.00
1146	AREA VERDE	\$ 1,795,500.00
1148	AREA VERDE	\$ 3,345,524.00
1151	CAMPO DEPORTIVO	\$ 8,439,531.00
1152	AREA VERDE	\$ 869,760.00
1153	AREA VERDE	\$ 239,400.00
1154	AREA VERDE	\$ 588,825.00
1155	AREA VERDE	\$ 610,380.00
1156	AREA VERDE	\$ 3,109,472.00
1158	AREA VERDE	\$ 1,296,180.00
1160	AREA VERDE	\$ 704,970.00
1161	AREA VERDE	\$ 1,182,060.00
1162	AREA VERDE	\$ 68,439,195.00
1163	AREA VERDE	\$ 13,756,995.00
1164	AREA VERDE	\$ 5,311,035.00
1165	AREA VERDE	\$ 2,323,890.00
1166	AREA VERDE	\$ 447,615.00
1167	AREA VERDE	\$ 454,500.00
1168	AREA VERDE	\$ 454,500.00
1169	AREA VERDE	\$ 454,500.00
1170	AREA VERDE	\$ 450,000.00

MUNICIPIO DE QUERÉTARO  
SECRETARÍA DE ADMINISTRACIÓN

## DIRECCIÓN DE ADMINISTRACIÓN PATRIMONIAL Y SERVICIOS INTERNOS

## INVENTARIO DE BIENES INMUEBLES DEL PATRIMONIO MUNICIPAL AL 31 DE DICIEMBRE DE 2019

No. de Inmueble	Descripción Inmueble	Valor Unitario
1171	AREA VERDE	\$ 450,000.00
1174	EQUIPAMIENTO URBANO	\$ 350,000.00
1177	EQUIPAMIENTO URBANO	\$ 4,537,766.00
1178	EQUIPAMIENTO URBANO	\$ 6,587,420.00
1179	AREA VERDE	\$ 5,602,700.00
1181	AREA VERDE	\$ 1,438,560.00
1183	AREA VERDE	\$ 5,824,710.00
1184	AREA VERDE	\$ 4,898,880.00
1185	AREA VERDE	\$ 7,946,055.00
1186	AREA VERDE	\$ 9,807,930.00
1188	EQUIPAMIENTO URBANO	\$ 14,533,033.70
1189	AREA VERDE	\$ 75,929,722.00
1190	AREA VERDE	\$ 18,527,306.00
1191	AREA VERDE	\$ 2,727,135.00
1192	AREA VERDE	\$ 1,055,610.00
1193	AREA VERDE	\$ 1,258,920.00
1194	EQUIPAMIENTO URBANO	\$ 4,731,021.80
1195	EQUIPAMIENTO URBANO	\$ 8,739,206.80
1198	EQUIPAMIENTO URBANO	\$ 5,698,100.80
1200	AREAS VERDES (MICROLOTES)	\$ 49,741,505.00
1201	AREAS VERDES (MICROLOTES)	\$ 221,034,643.20
1202	AREAS VERDES (MICROLOTES)	\$ 35,254,352.00
1203	AREAS VERDES (MICROLOTES)	\$ 19,896,800.00
1211	RVA. TERRITORIAL URBANA	\$ 18,547,076.40
1212	AREA VERDE	\$ 756,000.00
1213	AREA VERDE	\$ 756,000.00
1214	AREA VERDE	\$ 10,638.00
1215	EQUIPAMIENTO URBANO	\$ 914,112.00
1216	EQUIPAMIENTO URBANO	\$ 1,112,103.00
1218	AREA VERDE	\$ 40,761.00
1219	AREA VERDE	\$ 99,495.00
1220	AREA VERDE	\$ 2,313.00
1221	EQUIPAMIENTO URBANO	\$ 1,405,458.00
1224	EQUIPAMIENTO URBANO	\$ 433,332.00
1225	EQUIPAMIENTO URBANO	\$ 3,221,028.00
1227	CIPRES II	\$ 32,855,874.79
1228	EQUIPAMIENTO URBANO	\$ 556,001.60
1229	EQUIPAMIENTO URBANO	\$ 562,438.80
1230	EQUIPAMIENTO URBANO	\$ 568,891.40
1231	EQUIPAMIENTO URBANO	\$ 575,328.60
1232	EQUIPAMIENTO URBANO	\$ 512,650.60
1233	EQUIPAMIENTO URBANO	\$ 528,173.80
1234	EQUIPAMIENTO URBANO	\$ 545,160.00
1235	EQUIPAMIENTO URBANO	\$ 566,335.00
1236	EQUIPAMIENTO URBANO	\$ 587,494.60
1238	ESCUELA PRIMARIA	\$ 4,213,375.00
1240	AREA VERDE	\$ 3,727,532.20
1241	EQUIPAMIENTO URBANO	\$ 8,987,720.00
1244	AREA VERDE	\$ 5,937,624.00
1245	EQUIPAMIENTO URBANO	\$ 10,163,568.00
1246	EQUIPAMIENTO URBANO	\$ 53,069,928.00
1249	EQUIPAMIENTO URBANO	\$ 217,976,664.00
1250	EQUIPAMIENTO URBANO	\$ 1,981,943.00
1251	CENTRO DE DESARROLLO COMUNITARIO	\$ 14,233,561.04
1252	CENTRO DE DESARROLLO COMUNITARIO	\$ 54,571,264.00
1253	EQUIPAMIENTO URBANO	\$ 24,801,700.00
1254	AREA VERDE	\$ 17,471,310.00
1258	EQUIPAMIENTO URBANO	\$ 21,536,810.00
1259	AREA VERDE	\$ 20,340,895.00
1261	AREA VERDE	\$ 22,284,157.00
1262	AREA VERDE	\$ 104,496,228.00
1263	JUEGOS INFANTILES	\$ 4,207,680.00
1264	EQUIPAMIENTO URBANO	\$ 3,713,820.00
1265	EQUIPAMIENTO URBANO	\$ 22,618,754.00
1266	EQUIPAMIENTO URBANO	\$ 44,307,882.00
1269	EQUIPAMIENTO URBANO	\$ 843,502.10
1270	AREA VERDE	\$ 16,094,792.00
1271	AREA VERDE	\$ 3,675,448.00
1273	EQUIPAMIENTO URBANO	\$ 360,000.00
1274	AREA VERDE	\$ 13,341,994.49
1275	EQUIPAMIENTO URBANO	\$ 38,695,008.00
1276	EQUIPAMIENTO URBANO	\$ 3,325,296.00
1277	EQUIPAMIENTO URBANO	\$ 4,395,000.00
1278	EQUIPAMIENTO URBANO	\$ 21,729,682.50





**MUNICIPIO DE QUERÉTARO  
SECRETARÍA DE ADMINISTRACIÓN  
DIRECCIÓN DE ADMINISTRACIÓN PATRIMONIAL Y SERVICIOS INTERNOS**

**INVENTARIO DE BIENES INMUEBLES DEL PATRIMONIO MUNICIPAL AL 31 DE DICIEMBRE DE 2019**

No. de Inmueble	Descripción Inmueble	Valor Unitario
1287	AREA VERDE	\$ 194,850.00
1288	AREA VERDE	\$ 279,540.00
1292	EQUIPAMIENTO URBANO	\$ 3,654,028.00
1293	EQUIPAMIENTO URBANO	\$ 4,025,315.00
1294	AREA VERDE	\$ 1,471,320.00
1297	AREA VERDE	\$ 436,650.00
1298	AREA VERDE	\$ 769,250.00
1299	AREA VERDE	\$ 5,076,127.23
1300	EQUIPAMIENTO URBANO	\$ 1,708,200.00
1302	AREA VERDE	\$ 41,303,592.00
1303	EQUIPAMIENTO URBANO	\$ 20,120,724.00
1305	EQUIPAMIENTO URBANO	\$ 6,242,310.00
1307	AREA VERDE	\$ 10,205,644.50
1310	EQUIPAMIENTO URBANO	\$ 297,000.00
1316	EQUIPAMIENTO URBANO	\$ 297,000.00
1318	AREA VERDE	\$ 80,122,350.00
1319	AREA VERDE	\$ 132,657,140.00
1320	AREA VERDE	\$ 55,692,140.00
1321	AREA VERDE	\$ 28,979,020.00
1322	AREA VERDE	\$ 45,921,995.00
1323	AREA VERDE	\$ 3,244,800.00
1324	AREA VERDE	\$ 417,200.00
1325	AREA VERDE	\$ 290,700.00
1326	AREA VERDE	\$ 434,050.00
1328	EQUIPAMIENTO URBANO	\$ 31,511,976.84
1330	EQUIPAMIENTO URBANO	\$ 6,311,608.80
1331	EQUIPAMIENTO URBANO	\$ 26,925,740.00
1332	JARDIN DE NIÑOS	\$ 20,178,177.69
1333	ESCUELA PRIMARIA	\$ 24,683,775.24
1334	ESCUELA SECUNDARIA TECNICA 22	\$ 57,009,418.71
1336	AREA VERDE	\$ 8,596,512.00
1337	AREA VERDE	\$ 8,476,944.00
1338	EQUIPAMIENTO URBANO	\$ 19,779,552.00
1341	EQUIPAMIENTO URBANO	\$ 3,984,708.00
1342	JARDIN DE NIÑOS	\$ 21,900,480.00
1343	AREA VERDE	\$ 19,859,560.00
1344	AREA VERDE	\$ 674,100.00
1345	AREA VERDE	\$ 786,825.00
1349	EQUIPAMIENTO URBANO	\$ 3,532,449.00
1350	AREA VERDE	\$ 3,238,551.00
1351	AREA VERDE	\$ 5,628,613.50
1352	EQUIPAMIENTO URBANO	\$ 2,117,325.00
1353	EQUIPAMIENTO URBANO	\$ 10,200,800.00
1354	EQUIPAMIENTO URBANO	\$ 1,461,518.10
1355	EQUIPAMIENTO URBANO	\$ 525,784.00
1356	EQUIPAMIENTO URBANO	\$ 503,528.40
1357	AREAS VERDES (MICROLOTES)	\$ 11,497,237.50
1358	AREAS VERDES (MICROLOTES)	\$ 38,181,162.50
1359	RVA. TERRITORIAL URBANA	\$ 15,522,578.50
1364	AREA VERDE	\$ 7,183,742.40
1365	AREA VERDE	\$ 276,456.60
1366	AREA VERDE	\$ 300,998.70
1367	AREA VERDE	\$ 703,262.70
1368	CAMELLON	\$ 207,259.20
1369	AREA VERDE	\$ 332,626.00
1370	AREA VERDE	\$ 4,234,070.00
1371	AREA VERDE	\$ 3,492,504.00
1372	AREA VERDE	\$ 2,438,920.00
1373	AREA VERDE	\$ 3,944,224.00
1374	AREA VERDE	\$ 3,847,808.00
1375	AREA VERDE	\$ 1,586,678.90
1376	AREA VERDE	\$ 4,001,218.00
1377	AREA VERDE	\$ 3,944,224.00
1378	EQUIPAMIENTO URBANO	\$ 5,767,198.77
1379	EQUIPAMIENTO URBANO	\$ 6,320,000.00
1381	AREA VERDE	\$ 1,374,138.00
1382	AREA VERDE	\$ 1,312,200.00
1383	AREA VERDE	\$ 14,440,356.00
1384	AREA VERDE	\$ 1,856,790.00
1385	AREA VERDE	\$ 304,668.00
1387	AREA VERDE	\$ 1,367,334.00
1388	AREA VERDE	\$ 3,132.00
1390	EQUIPAMIENTO URBANO	\$ 6,770,967.36
1391	EQUIPAMIENTO URBANO	\$ 9,548,708.40




**MUNICIPIO DE QUERÉTARO  
SECRETARÍA DE ADMINISTRACIÓN**
**DIRECCIÓN DE ADMINISTRACIÓN PATRIMONIAL Y SERVICIOS INTERNOS**
**INVENTARIO DE BIENES INMUEBLES DEL PATRIMONIO MUNICIPAL AL 31 DE DICIEMBRE DE 2019**

No. de Inmueble	Descripción Inmueble	Valor Unitario
1392	EQUIPAMIENTO URBANO	\$ 3,100,300.80
1393	EQUIPAMIENTO URBANO	\$ 1,570,922.94
1395	AREA VERDE	\$ 379,395.00
1396	AREA VERDE	\$ 130,300.00
1397	AREA VERDE	\$ 223,000.00
1398	AREA VERDE	\$ 1,487,600.00
1399	AREA VERDE	\$ 1,653,850.00
1400	AREA VERDE	\$ 623,450.00
1401	AREA VERDE	\$ 51,950.00
1402	AREA VERDE	\$ 1,529,900.00
1403	AREA VERDE	\$ 193,300.00
1404	AREA VERDE	\$ 6,259,800.00
1405	AREA VERDE	\$ 1,178,100.00
1406	AREA VERDE	\$ 1,616,950.00
1407	AREA VERDE	\$ 55,035.00
1408	AREA VERDE	\$ 1,384,560.00
1409	AREA VERDE	\$ 83,250.00
1410	AREA VERDE	\$ 1,208,475.00
1411	AREA VERDE	\$ 231,550.00
1412	AREA VERDE	\$ 224,000.00
1413	AREA VERDE	\$ 2,055,240.00
1414	AREA VERDE	\$ 399,105.00
1415	AREA VERDE	\$ 378,720.00
1416	AREA VERDE	\$ 1,475,190.00
1417	AREA VERDE	\$ 69,395,580.00
1418	AREA VERDE	\$ 429,550.00
1419	AREA VERDE	\$ 1,379,950.00
1420	AREA VERDE	\$ 704,295.00
1421	AREA VERDE	\$ 7,696,215.00
1422	AREA VERDE	\$ 462,510.00
1423	AREA VERDE	\$ 226,080.00
1424	AREA VERDE	\$ 589,800.00
1425	AREA VERDE	\$ 961,965.00
1426	AREA VERDE	\$ 941,300.00
1427	AREA VERDE	\$ 3,114,150.00
1428	AREA VERDE	\$ 11,155,000.00
1429	AREA VERDE	\$ 9,579,650.00
1430	AREA VERDE	\$ 7,558,400.00
1431	AREA VERDE	\$ 122,600.00
1432	AREA VERDE	\$ 2,476,000.00
1433	AREA VERDE	\$ 2,471,400.00
1434	AREA VERDE	\$ 3,328,650.00
1435	AREA VERDE	\$ 224,460.00
1436	AREA VERDE	\$ 1,750,770.00
1437	AREA VERDE	\$ 133,470.00
1438	AREA VERDE	\$ 89,100.00
1439	AREA VERDE	\$ 54,253,035.00
1440	AREA VERDE	\$ 11,595,690.00
1441	EQUIPAMIENTO URBANO	\$ 3,126,560.00
1442	EQUIPAMIENTO URBANO	\$ 28,032,650.60
1444	CDC JOYA LA BARRETA	\$ 4,149,687.50
1445	RVA. TERRITORIAL URBANA	\$ 363,981,372.28
1447	EQUIPAMIENTO URBANO	\$ 799,580.00
1448	EQUIPAMIENTO URBANO	\$ 1,121,660.00
1450	EQUIPAMIENTO URBANO	\$ 1,332,000.00
1451	EQUIPAMIENTO URBANO	\$ 1,395,000.00
1453	AREA VERDE	\$ 12,709,521.00
1454	AREA VERDE	\$ 25,994,479.50
1455	AREA VERDE	\$ 6,804,814.50
1456	AREA VERDE	\$ 18,435,433.50
1457	AREA VERDE	\$ 7,892,478.00
1458	AREA VERDE	\$ 5,320,953.00
1459	AREA VERDE	\$ 80,276,823.00
1460	AREA VERDE	\$ 5,613,201.00
1461	AREA VERDE	\$ 19,942,659.00
1462	AREA VERDE	\$ 17,316,634.50
1463	AREA VERDE	\$ 212,085.00
1464	AREA VERDE	\$ 2,164,725.00
1465	AREA VERDE	\$ 3,514,770.00
1466	AREA VERDE	\$ 5,084,010.00
1467	AREA VERDE	\$ 4,680,765.00
1468	AREA VERDE	\$ 2,899,935.00
1469	AREA VERDE	\$ 1,220,895.00
1470	AREA VERDE	\$ 1,781,910.00

QUERÉTARO  
MUNICIPIO

**MUNICIPIO DE QUERÉTARO**  
**SECRETARÍA DE ADMINISTRACIÓN**  
**DIRECCIÓN DE ADMINISTRACIÓN PATRIMONIAL Y SERVICIOS INTERNOS**

**INVENTARIO DE BIENES INMUEBLES DEL PATRIMONIO MUNICIPAL AL 31 DE DICIEMBRE DE 2019**

No. de Inmueble	Descripción Inmueble	Valor Unitario
1471	AREA VERDE	\$ 3,180,870.00
1472	AREA VERDE	\$ 2,483,550.00
1473	AREA VERDE	\$ 698,130.00
1474	AREA VERDE	\$ 6,146,145.00
1475	AREA VERDE	\$ 2,654,775.00
1476	AREA VERDE	\$ 146,745.00
1477	AREA VERDE	\$ 995,400.00
1478	AREA VERDE	\$ 605,880.00
1479	AREA VERDE	\$ 114,030.00
1480	AREA VERDE	\$ 1,128,690.00
1481	AREA VERDE	\$ 139,905.00
1482	AREA VERDE	\$ 1,015,200.00
1483	AREA VERDE	\$ 801,810.00
1484	AREA VERDE	\$ 61,605.00
1485	AREA VERDE	\$ 1,845,990.00
1486	AREA VERDE	\$ 1,128,465.00
1487	AREA VERDE	\$ 1,563,885.00
1488	AREA VERDE	\$ 110,790.00
1490	AREA VERDE	\$ 152,145.00
1491	AREA VERDE	\$ 1,588,590.00
1492	AREA VERDE	\$ 850,635.00
1493	AREA VERDE	\$ 267,210.00
1494	AREA VERDE	\$ 1,019,070.00
1495	AREA VERDE	\$ 308,250.00
1496	AREA VERDE	\$ 1,619,235.00
1497	AREA VERDE	\$ 4,421,070.00
1498	AREA VERDE	\$ 747,405.00
1499	AREA VERDE	\$ 964,080.00
1500	AREA VERDE	\$ 245,610.00
1501	AREA VERDE	\$ 617,805.00
1502	AREA VERDE	\$ 3,050,145.00
1506	EQUIPAMIENTO URBANO	\$ 6,434,008.00
1507	EQUIPAMIENTO URBANO	\$ 3,752,452.00
1508	LOCAL COMERCIAL	\$ 98,566.00
1509	LOCAL COMERCIAL	\$ 98,566.00
1510	LOCAL COMERCIAL	\$ 89,044.00
1512	LOCAL COMERCIAL	\$ 89,044.00
1513	LOCAL COMERCIAL	\$ 89,044.00
1514	LOCAL COMERCIAL	\$ 89,044.00
1515	LOCAL COMERCIAL	\$ 89,044.00
1516	LOCAL COMERCIAL	\$ 89,044.00
1517	LOCAL COMERCIAL	\$ 89,044.00
1518	LOCAL COMERCIAL	\$ 75,400.00
1519	LOCAL COMERCIAL	\$ 98,566.00
1520	LOCAL COMERCIAL	\$ 98,566.00
1521	LOCAL COMERCIAL	\$ 98,566.00
1522	LOCAL COMERCIAL	\$ 103,327.00
1523	LOCAL COMERCIAL	\$ 108,088.00
1524	LOCAL COMERCIAL	\$ 108,088.00
1525	LOCAL COMERCIAL	\$ 112,849.00
1526	LOCAL COMERCIAL	\$ 112,849.00
1527	LOCAL COMERCIAL	\$ 112,849.00
1528	LOCAL COMERCIAL	\$ 112,849.00
1529	MODULO DE SEGURIDAD	\$ 1,110,477.40
1530	EQUIPAMIENTO URBANO	\$ 14,528,955.00
1531	EQUIPAMIENTO URBANO	\$ 12,154,050.00
1532	EQUIPAMIENTO URBANO	\$ 29,494.50
1533	EQUIPAMIENTO URBANO	\$ 3,104,283.00
1535	AREA VERDE	\$ 1,657,800.00
1536	EQUIPAMIENTO URBANO	\$ 33,290,250.92
1537	EQUIPAMIENTO URBANO	\$ 13,414,284.00
1538	EQUIPAMIENTO URBANO	\$ 4,836,726.00
1539	AREA VERDE	\$ 1,671,750.00
1540	AREA VERDE	\$ 356,418.00
1543	EQUIPAMIENTO URBANO	\$ 3,915,648.00
1544	AREA VERDE	\$ 1,906,425.00
1545	AREA VERDE	\$ 1,902,104.65
1546	EQUIPAMIENTO URBANO	\$ 10,993,750.00
1547	AREA VERDE	\$ 1,281,275.00
1548	EQUIPAMIENTO URBANO	\$ 28,606,998.00
1549	AREA VERDE	\$ 14,759,665.20
1550	AREA VERDE	\$ 1,616,757.80
1551	EQUIPAMIENTO URBANO	\$ 9,673,326.50
1552	LOTE HABITACIONAL	\$ 157,500.00





**MUNICIPIO DE QUERÉTARO**  
**SECRETARÍA DE ADMINISTRACIÓN**  
**DIRECCIÓN DE ADMINISTRACIÓN PATRIMONIAL Y SERVICIOS INTERNOS**

**INVENTARIO DE BIENES INMUEBLES DEL PATRIMONIO MUNICIPAL AL 31 DE DICIEMBRE DE 2019**

<b>No. de Inmueble</b>	<b>Descripción Inmueble</b>	<b>Valor Unitario</b>
1553	LOTE HABITACIONAL	\$ 157,500.00
1554	LOTE HABITACIONAL	\$ 157,500.00
1555	LOTE HABITACIONAL	\$ 157,500.00
1556	LOTE HABITACIONAL	\$ 144,000.00
1557	LOTE HABITACIONAL	\$ 157,500.00
1558	LOTE HABITACIONAL	\$ 157,500.00
1559	LOTE HABITACIONAL	\$ 144,000.00
1560	LOTE HABITACIONAL	\$ 144,000.00
1561	LOTE HABITACIONAL	\$ 144,000.00
1569	LOTE HABITACIONAL	\$ 348,371.46
1570	LOTE HABITACIONAL	\$ 157,500.00
1573	LOTE HABITACIONAL	\$ 144,000.00
1580	LOTE HABITACIONAL	\$ 157,500.00
1584	LOTE HABITACIONAL	\$ 157,500.00
1585	LOTE HABITACIONAL	\$ 54,000.00
1586	LOTE HABITACIONAL	\$ 157,500.00
1593	LOTE HABITACIONAL	\$ 144,000.00
1594	LOTE HABITACIONAL	\$ 157,500.00
1595	LOTE HABITACIONAL	\$ 157,500.00
1600	LOTE HABITACIONAL	\$ 157,500.00
1605	LOTE HABITACIONAL	\$ 883,327.59
1611	LOTE HABITACIONAL	\$ 332,900.08
1626	LOTE HABITACIONAL	\$ 157,500.00
1629	LOTE HABITACIONAL	\$ 492,356.50
1635	LOTE HABITACIONAL	\$ 144,000.00
1636	LOTE HABITACIONAL	\$ 54,000.00
1641	LOTE HABITACIONAL	\$ 94,050.00
1647	LOTE HABITACIONAL	\$ 157,500.00
1651	LOTE HABITACIONAL	\$ 157,500.00
1656	LOTE HABITACIONAL	\$ 144,000.00
1661	LOTE HABITACIONAL	\$ 157,500.00
1665	LOTE HABITACIONAL	\$ 157,500.00
1680	LOTE HABITACIONAL	\$ 54,000.00
1682	LOTE HABITACIONAL	\$ 54,000.00
1693	LOTE HABITACIONAL	\$ 157,500.00
1696	LOTE HABITACIONAL	\$ 157,500.00
1700	LOTE HABITACIONAL	\$ 157,500.00
1704	LOTE HABITACIONAL	\$ 157,500.00
1711	LOTE HABITACIONAL	\$ 157,500.00
1724	LOTE HABITACIONAL	\$ 427,609.71
1732	LOTE HABITACIONAL	\$ 157,500.00
1736	LOTE HABITACIONAL	\$ 157,500.00
1737	LOTE HABITACIONAL	\$ 157,500.00
1739	LOTE HABITACIONAL	\$ 157,500.00
1744	LOTE HABITACIONAL	\$ 157,500.00
1747	LOTE HABITACIONAL	\$ 978,963.60
1751	LOTE HABITACIONAL	\$ 157,500.00
1754	LOTE HABITACIONAL	\$ 157,500.00
1757	LOTE HABITACIONAL	\$ 433,980.00
1759	EQUIPAMIENTO URBANO	\$ 19,489,662.50
1760	EQUIPAMIENTO URBANO	\$ 9,100,033.38
1761	EQUIPAMIENTO URBANO	\$ 8,444,082.50
1762	EQUIPAMIENTO URBANO	\$ 3,772,228.60
1764	AREA VERDE	\$ 6,037,938.00
1765	AREA VERDE	\$ 3,197,790.00
1766	AREA VERDE	\$ 5,106,480.00
1767	AREA VERDE	\$ 23,656,950.00
1768	AREA VERDE	\$ 19,244,340.00
1769	AREA VERDE	\$ 36,845,070.00
1772	AREA VERDE	\$ 5,727,969.80
1773	EQUIPAMIENTO URBANO	\$ 6,755,772.00
1775	AREA VERDE	\$ 1,404,252.00
1776	AREA VERDE	\$ 197,372.00
1777	AREA VERDE	\$ 8,389,980.00
1778	AREA VERDE	\$ 1,176,045.00
1779	EQUIPAMIENTO URBANO	\$ 107,232,348.00
1780	EQUIPAMIENTO URBANO	\$ 6,443,866.00
1781	EQUIPAMIENTO URBANO	\$ 20,905,924.00
1782	EQUIPAMIENTO URBANO	\$ 4,693,365.00
1783	AREA VERDE	\$ 2,211,045.00
1784	AREA VERDE	\$ 5,858,100.00
1785	EQUIPAMIENTO URBANO	\$ 13,797,888.00
1786	EQUIPAMIENTO URBANO	\$ 7,044,089.00
1787	EQUIPAMIENTO URBANO	\$ 6,550,635.00





QUERÉTARO  
MUNICIPIO

MUNICIPIO DE QUERÉTARO  
SECRETARÍA DE ADMINISTRACIÓN

DIRECCIÓN DE ADMINISTRACIÓN PATRIMONIAL Y SERVICIOS INTERNOS

INVENTARIO DE BIENES INMUEBLES DEL PATRIMONIO MUNICIPAL AL 31 DE DICIEMBRE DE 2019

No. de Inmueble	Descripción Inmueble	Valor Unitario
1788	EQUIPAMIENTO URBANO	\$ 13,160,719.00
1789	AREA VERDE	\$ 4,060,050.00
1790	AREA VERDE	\$ 2,343,045.00
1793	AREA VERDE	\$ 7,427,475.00
1796	AREA VERDE	\$ 8,321,415.00
1797	AREA VERDE	\$ 5,766,030.00
1798	AREA VERDE	\$ 3,373,515.00
1799	AREA VERDE	\$ 4,191,045.00
1800	AREA VERDE	\$ 2,211,045.00
1801	AREA VERDE	\$ 1,176,045.00
1802	AREA VERDE	\$ 8,389,980.00
1803	AREA VERDE	\$ 3,934,965.00
1804	AREA VERDE	\$ 4,412,010.00
1805	EQUIPAMIENTO URBANO	\$ 2,485,035.00
1806	EQUIPAMIENTO URBANO	\$ 2,893,335.00
1807	EQUIPAMIENTO URBANO	\$ 9,910,530.00
1808	AREA VERDE	\$ 2,365,590.00
1809	AREA VERDE	\$ 2,084,400.00
1810	AREA VERDE	\$ 2,365,605.00
1811	AREA VERDE	\$ 2,084,400.00
1814	AREA VERDE	\$ 2,380,410.00
1815	EQUIPAMIENTO URBANO	\$ 10,669,726.50
1816	EQUIPAMIENTO URBANO	\$ 8,466,400.00
1817	AREA VERDE	\$ 11,982,950.00
1821	AREA VERDE	\$ 10,468,045.00
1822	AREA VERDE	\$ 494,560.00
1823	CDC BICENTENARIO	\$ 33,452,800.00
1824	AREA VERDE	\$ 4,466,553.00
1825	EQUIPAMIENTO URBANO	\$ 8,549,424.00
1826	AREA VERDE	\$ 2,534,769.60
1827	EQUIPAMIENTO URBANO	\$ 8,545,880.40
1828	EQUIPAMIENTO URBANO	\$ 591,675.60
1829	EQUIPAMIENTO URBANO	\$ 4,055,353.20
1830	AREA VERDE	\$ 2,532,476.00
1832	AREA VERDE	\$ 307,659.60
1833	EQUIPAMIENTO URBANO	\$ 33,641,280.40
1834	EQUIPAMIENTO URBANO	\$ 2,386,216.50
1835	AREA VERDE	\$ 14,681,000.00
1836	EQUIPAMIENTO URBANO	\$ 26,192,289.00
1837	CDC BICENTENARIO	\$ 35,708,200.00
1838	EQUIPAMIENTO URBANO	\$ 124,180.00
1839	AREA VERDE	\$ 670,006.50
1840	EQUIPAMIENTO URBANO	\$ 1,364,779.50
1841	AREA VERDE	\$ 643,758.00
1842	AREA VERDE	\$ 508,269.00
1843	EQUIPAMIENTO URBANO	\$ 5,204,385.00
1844	AREA VERDE	\$ 17,013,388.50
1845	AREA VERDE	\$ 5,598,976.00
1846	AREA VERDE	\$ 1,777,224.00
1847	EQUIPAMIENTO URBANO	\$ 13,018,590.00
1848	AREA VERDE	\$ 1,418,898.00
1855	EQUIPAMIENTO URBANO	\$ 3,875,020.00
1857	EQUIPAMIENTO URBANO	\$ 8,146,560.00
1859	AREA VERDE	\$ 2,312,055.00
1860	AREA VERDE	\$ 2,364,045.00
1861	AREA VERDE	\$ 1,700,670.00
1862	AREA VERDE	\$ 7,782,885.00
1863	AREA VERDE	\$ 648,030.00
1864	AREA VERDE	\$ 1,054,260.00
1866	AREA VERDE	\$ 6,371,360.10
1867	EQUIPAMIENTO URBANO	\$ 6,363,077.80
1868	AREA VERDE	\$ 1,253,757.40
1869	AREA VERDE	\$ 1,930,105.00
1870	AREA VERDE	\$ 434,195.00
1871	AREA VERDE	\$ 4,533,240.00
1872	AREA VERDE	\$ 13,382,345.00
1873	AREA VERDE	\$ 2,287,340.00
1874	AREA VERDE	\$ 2,041,240.00
1875	AREA VERDE	\$ 3,730,280.00
1876	EQUIPAMIENTO URBANO	\$ 4,393,378.47
1877	CENTRO DEPORTIVO	\$ 61,412,678.73
1878	AREA VERDE	\$ 8,342,984.00
1879	AREA VERDE	\$ 1,657,796.00
1880	AREA VERDE	\$ 1,562,624.00



QUERÉTARO  
MUNICIPIO

MUNICIPIO DE QUERÉTARO  
SECRETARÍA DE ADMINISTRACIÓN

DIRECCIÓN DE ADMINISTRACIÓN PATRIMONIAL Y SERVICIOS INTERNOS

INVENTARIO DE BIENES INMUEBLES DEL PATRIMONIO MUNICIPAL AL 31 DE DICIEMBRE DE 2019

No. de Inmueble	Descripción Inmueble	Valor Unitario
1881	AREA VERDE	\$ 6,738,592.00
1883	AREA VERDE	\$ 15,911,580.00
1886	AREA VERDE	\$ 7,906,404.00
1887	AREA VERDE	\$ 13,819,146.00
1888	AREA VERDE	\$ 1,002,708.00
1894	AREA VERDE	\$ 12,439,420.00
1895	AREA VERDE	\$ 1,475,684.00
1896	CENTRO SOCIAL	\$ 1,207,872.20
1897	AREA VERDE (PARQUE BICENTENARIO)	\$ 13,241,760.00
1898	AREA VERDE	\$ 1,145,012.38
1899	AREA VERDE	\$ 3,823,031.90
1900	EQUIPAMIENTO URBANO	\$ 1,595,000.00
1902	AREA VERDE	\$ 3,536,730.00
1903	AREA VERDE	\$ 8,296,051.00
1904	AREA VERDE	\$ 6,139,278.00
1905	AREA VERDE	\$ 10,016,774.00
1908	AREA VERDE	\$ 38,343,767.00
1909	AREA VERDE	\$ 6,684,067.00
1910	AREA VERDE	\$ 5,098,118.00
1911	AREA VERDE	\$ 844,322.00
1912	AREA VERDE	\$ 955,966.00
1913	AREA VERDE	\$ 1,212,732.00
1914	AREA VERDE	\$ 989,292.00
1915	AREA VERDE	\$ 586,739.00
1916	AREA VERDE	\$ 488,509.00
1917	AREA VERDE	\$ 1,761,699.00
1918	AREA VERDE	\$ 1,009,546.00
1919	AREA VERDE	\$ 1,001,794.00
1920	AREA VERDE	\$ 1,313,071.00
1921	AREA VERDE	\$ 1,197,095.00
1922	AREA VERDE	\$ 1,349,361.00
1923	AREA VERDE	\$ 997,291.00
1924	AREA VERDE	\$ 1,212,732.00
1925	AREA VERDE	\$ 1,212,732.00
1926	AREA VERDE	\$ 1,029,686.00
1927	AREA VERDE	\$ 998,640.00
1928	AREA VERDE	\$ 957,239.00
1929	AREA VERDE	\$ 756,599.00
1930	AREA VERDE	\$ 788,006.00
1931	AREA VERDE	\$ 586,758.00
1932	AREA VERDE	\$ 1,212,732.00
1933	AREA VERDE	\$ 1,212,732.00
1934	AREA VERDE	\$ 981,084.00
1935	AREA VERDE	\$ 790,944.00
1936	AREA VERDE	\$ 1,122,105.60
1937	AREA VERDE	\$ 743,935.50
1938	AREA VERDE	\$ 837,144.00
1939	AREA VERDE	\$ 780,641.40
1940	AREA VERDE	\$ 641,232.90
1941	AREA VERDE	\$ 4,705,862.70
1942	EQUIPAMIENTO URBANO	\$ 5,877,078.50
1943	EQUIPAMIENTO URBANO	\$ 9,235,178.00
1944	AREA VERDE	\$ 441,000.00
1945	AREA VERDE	\$ 432,565.00
1946	AREA VERDE	\$ 184,436.00
1947	AREA VERDE	\$ 1,297,247.00
1948	AREA VERDE	\$ 16,846,368.00
1949	AREA VERDE	\$ 922,792.00
1950	AREA VERDE	\$ 471,600.00
1951	AREA VERDE	\$ 7,329,972.00
1952	AREA VERDE	\$ 19,359,600.00
1953	AREA VERDE	\$ 1,566,765.00
1954	AREA VERDE	\$ 1,749,885.00
1955	AREA VERDE	\$ 1,557,450.00
1956	AREA VERDE	\$ 22,148,316.00
1957	AREA VERDE	\$ 5,850,000.00
1958	AREA VERDE	\$ 4,593,618.00
1959	AREA VERDE	\$ 1,706,868.00
1960	AREA VERDE	\$ 3,091,374.00
1961	AREA VERDE	\$ 44,125,020.00
1962	AREA VERDE	\$ 10,800,774.00
1963	AREA VERDE	\$ 45,878,437.00
1964	AREA VERDE	\$ 751,518.00
1965	AREA VERDE	\$ 554,148.00





QUERÉTARO  
MUNICIPIO

MUNICIPIO DE QUERÉTARO  
SECRETARÍA DE ADMINISTRACIÓN  
DIRECCIÓN DE ADMINISTRACIÓN PATRIMONIAL Y SERVICIOS INTERNOS

INVENTARIO DE BIENES INMUEBLES DEL PATRIMONIO MUNICIPAL AL 31 DE DICIEMBRE DE 2019

No. de Inmueble	Descripción Inmueble	Valor Unitario
1966	EQUIPAMIENTO URBANO	\$ 5,382,645.00
1967	AREA VERDE	\$ 561,420.00
1968	AREA VERDE Y POZO DE AGUA	\$ 2,265,876.00
1969	AREA VERDE	\$ 554,148.00
1970	AREA VERDE	\$ 20,997,792.00
1971	ESTACIONAMIENTO	\$ 158,268,083.24
1972	AREA VERDE	\$ 12,791,856.00
1973	EQUIPAMIENTO URBANO	\$ 1,107,135.00
1975	AREA VERDE	\$ 525,308.00
1977	AREA VERDE	\$ 11,267,400.00
1978	AREA VERDE	\$ 5,924,100.00
1979	AREA VERDE	\$ 15,337,116.00
1980	AREA VERDE	\$ 12,805,932.00
1981	AREA VERDE	\$ 4,798,464.00
1982	AREA VERDE	\$ 10,203,768.00
1983	AREA VERDE	\$ 5,173,452.00
1984	AREA VERDE	\$ 15,987,612.00
1985	AREA VERDE	\$ 6,336,924.00
1986	AREA VERDE	\$ 5,573,532.00
1987	AREA VERDE	\$ 9,973,524.00
1989	AREA VERDE	\$ 1,877,075.00
1990	AREA VERDE	\$ 1,798,531.00
1991	AREA VERDE	\$ 14,616,562.50
1992	AREA VERDE	\$ 22,490,887.50
1993	AREA VERDE	\$ 22,150,200.00
1994	AREA VERDE	\$ 7,480,650.00
1995	AREA VERDE	\$ 27,673,050.00
1996	AREA VERDE	\$ 1,227,970.00
1997	AREA VERDE	\$ 608,465.00
1999	EQUIPAMIENTO URBANO	\$ 6,422,256.00
2000	AREA VERDE	\$ 137,016,600.00
2001	AREA VERDE	\$ 3,566,160.00
2002	AREA VERDE	\$ 3,474,840.00
2003	AREA VERDE	\$ 8,166,560.00
2004	AREA VERDE	\$ 4,681,200.00
2005	EQUIPAMIENTO URBANO	\$ 191,091.30
2006	EQUIPAMIENTO URBANO	\$ 33,448.20
2007	AREA VERDE	\$ 17,685,712.00
2008	AREA VERDE	\$ 30,924,236.00
2009	AREA VERDE	\$ 104,010,984.00
2011	EQUIPAMIENTO URBANO	\$ 95,207,259.00
2012	EQUIPAMIENTO URBANO	\$ 33,697,308.90
2013	AREA VERDE	\$ 2,328,102.80
2014	AREA VERDE	\$ 2,081,214.80
2015	AREA VERDE	\$ 4,542,396.60
2016	AREA VERDE	\$ 3,222,877.00
2017	AREA VERDE	\$ 3,222,877.00
2018	AREA VERDE	\$ 2,924,520.20
2019	AREA VERDE	\$ 767,050.20
2020	AREA VERDE	\$ 4,934,573.00
2021	AREA VERDE	\$ 2,133,836.60
2022	AREA VERDE	\$ 1,739,375.40
2023	AREA VERDE	\$ 2,367,933.40
2024	AREA VERDE	\$ 1,308,450.00
2025	AREA VERDE	\$ 3,709,468.00
2026	AREA VERDE	\$ 4,226,142.20
2027	AREA VERDE	\$ 3,284,328.60
2028	EQUIPAMIENTO URBANO	\$ 9,571,040.00
2030	AREA VERDE	\$ 734,378.40
2031	EQUIPAMIENTO URBANO	\$ 1,566,620.00
2033	EQUIPAMIENTO URBANO	\$ 20,397,972.00
2034	AREA VERDE	\$ 22,528,772.00
2035	AREA VERDE	\$ 9,006,900.00
2036	AREA VERDE	\$ 2,275,672.00
2037	AREA VERDE	\$ 4,080,440.00
2038	AREA VERDE	\$ 104,675,875.00
2039	AREA VERDE	\$ 24,872,260.00
2040	AREA VERDE	\$ 7,864,164.00
2041	AREA VERDE	\$ 32,392,976.00
2042	AREA VERDE	\$ 239,499.40
2043	AREA VERDE	\$ 145,703.60
2044	AREA VERDE	\$ 422,830.80
2045	AREA VERDE	\$ 2,600,911.60
2046	AREA VERDE	\$ 3,357,061.40



MUNICIPIO DE QUERÉTARO  
SECRETARÍA DE ADMINISTRACIÓN

## DIRECCIÓN DE ADMINISTRACIÓN PATRIMONIAL Y SERVICIOS INTERNOS

## INVENTARIO DE BIENES INMUEBLES DEL PATRIMONIO MUNICIPAL AL 31 DE DICIEMBRE DE 2019

No. de Inmueble	Descripción Inmueble	Valor Unitario
2047	AREA VERDE	\$ 2,600,911.60
2048	AREA VERDE	\$ 283,553.20
2049	AREA VERDE	\$ 726,352.20
2050	AREA VERDE	\$ 2,278,421.60
2051	AREA VERDE	\$ 1,886,388.00
2052	AREA VERDE	\$ 3,136,744.80
2053	AREA VERDE	\$ 18,657,510.20
2054	AREA VERDE	\$ 378,015.40
2055	AREA VERDE	\$ 552,612.20
2056	AREA VERDE	\$ 642,005.00
2057	AREA VERDE	\$ 10,564,748.60
2058	EQUIPAMIENTO URBANO	\$ 18,003,676.60
2059	AREA VERDE	\$ 21,311,186.40
2060	AREA VERDE	\$ 9,326,387.00
2061	AREA VERDE	\$ 2,024,118.60
2062	AREA VERDE	\$ 6,707,054.20
2063	AREA VERDE	\$ 1,663,001.20
2064	AREA VERDE	\$ 422,830.80
2065	AREA VERDE	\$ 2,278,421.60
2066	AREA VERDE	\$ 3,061,394.00
2067	AREA VERDE	\$ 2,498,785.80
2068	AREA VERDE	\$ 283,553.20
2069	EQUIPAMIENTO URBANO	\$ 63,424,072.60
2071	AREA VERDE	\$ 7,831,913.60
2072	AREA VERDE	\$ 2,024,118.60
2073	AREA VERDE	\$ 575,936.20
2074	AREA VERDE	\$ 39,969,553.40
2075	AREA VERDE	\$ 968,850.40
2076	AREA VERDE	\$ 2,267,116.60
2077	AREA VERDE	\$ 567,082.60
2078	AREA VERDE	\$ 1,091,444.20
2079	AREA VERDE	\$ 715,356.60
2080	AREA VERDE	\$ 2,952,152.00
2081	AREA VERDE	\$ 2,952,152.00
2082	AREA VERDE	\$ 2,640,895.60
2083	AREA VERDE	\$ 2,952,152.00
2084	EQUIPAMIENTO URBANO	\$ 27,341,011.60
2085	AREA VERDE	\$ 528,764.60
2086	AREA VERDE	\$ 505,202.60
2087	AREA VERDE	\$ 468,003.20
2088	AREA VERDE	\$ 905,114.00
2090	EQUIPAMIENTO URBANO	\$ 17,720,523.60
2092	AREA VERDE	\$ 1,850,140.60
2093	AREA VERDE	\$ 577,221.40
2094	AREA VERDE	\$ 577,221.40
2095	AREA VERDE	\$ 3,134,341.00
2096	AREA VERDE	\$ 6,942,888.40
2097	AREA VERDE	\$ 2,752,779.40
2098	AREA VERDE	\$ 212,486.40
2099	AREA VERDE	\$ 2,591,701.00
2100	AREA VERDE	\$ 2,065,935.20
2101	AREA VERDE	\$ 1,192,189.60
2102	AREA VERDE	\$ 2,093,757.40
2103	AREA VERDE	\$ 243,521.60
2104	AREA VERDE	\$ 373,826.60
2105	AREA VERDE	\$ 2,796,095.40
2106	AREA VERDE	\$ 2,796,095.40
2107	AREA VERDE	\$ 1,634,845.80
2108	AREA VERDE	\$ 373,826.60
2109	AREA VERDE	\$ 3,065,749.40
2110	AREA VERDE	\$ 3,065,749.40
2111	AREA VERDE	\$ 2,329,853.40
2112	AREA VERDE	\$ 3,134,341.00
2113	AREA VERDE	\$ 6,942,888.40
2114	AREA VERDE	\$ 2,752,779.40
2115	AREA VERDE	\$ 212,486.40
2116	AREA VERDE	\$ 2,703,513.40
2117	AREA VERDE	\$ 1,479,527.00
2118	AREA VERDE	\$ 2,590,701.40
2119	AREA VERDE	\$ 1,416,123.80
2121	EQUIPAMIENTO URBANO	\$ 9,522,500.00
2123	EQUIPAMIENTO URBANO	\$ 7,816,360.00
2124	AREA VERDE	\$ 3,004,893.50
2125	AREA VERDE	\$ 1,188,285.00



**MUNICIPIO DE QUERÉTARO**  
**SECRETARÍA DE ADMINISTRACIÓN**

**DIRECCIÓN DE ADMINISTRACIÓN PATRIMONIAL Y SERVICIOS INTERNOS**

**INVENTARIO DE BIENES INMUEBLES DEL PATRIMONIO MUNICIPAL AL 31 DE DICIEMBRE DE 2019**

No. de Inmueble	Descripción Inmueble	Valor Unitario
2126	AREA VERDE	\$ 2,438,730.00
2127	EQUIPAMIENTO URBANO	\$ 14,768,684.00
2128	EQUIPAMIENTO URBANO	\$ 10,790,248.00
2129	EQUIPAMIENTO URBANO	\$ 12,914,972.00
2130	AREA VERDE	\$ 16,478,084.00
2131	CENTRO COMUNITARIO "REFORMA LOMAS"	\$ 216,714,789.73
2134	RESERVAS TERRITORIALES URBANAS	\$ 5,600,000.00
2135	RESERVAS TERRITORIALES URBANAS	\$ 15,679,582.14
2136	CDC BICENTENARIO	\$ 17,262,792.11
2137	AREA VERDE	\$ 2,076,074.00
2138	EQUIPAMIENTO URBANO	\$ 659,640.00
2142	AREA VERDE	\$ 8,215,100.00
2143	AREA VERDE	\$ 3,576,360.00
2145	EQUIPAMIENTO URBANO	\$ 18,123,112.00
2146	EQUIPAMIENTO URBANO	\$ 14,692,244.00
2147	EQUIPAMIENTO URBANO	\$ 17,727,892.00
2148	AREA VERDE	\$ 1,166,256.00
2149	RESERVA ECOLÓGICA	\$ 50,469,020.00
2150	AREA VERDE	\$ 18,649,225.00
2151	EQUIPAMIENTO URBANO	\$ 6,901,216.00
2152	AREA VERDE	\$ 2,591,701.00
2153	EQUIPAMIENTO URBANO	\$ 5,920,200.00
2155	AREA VERDE	\$ 2,261,350.00
2156	AREA VERDE	\$ 794,144.00
2157	AREA VERDE	\$ 822,861.00
2158	AREA VERDE	\$ 567,645.00
2159	EQUIPAMIENTO URBANO	\$ 18,224,807.70
2160	AREA VERDE	\$ 155,257,300.00
2161	EQUIPAMIENTO URBANO	\$ 76,546,560.00
2162	EQUIPAMIENTO URBANO	\$ 184,876,980.00
2163	AREA VERDE	\$ 13,373,161.38
2164	AREA VERDE	\$ 24,916,560.00
2165	AREA VERDE	\$ 24,087,630.00
2168	RESERVAS TERRITORIALES URBANAS	\$ 12,905,122.00
2169	RESERVAS TERRITORIALES URBANAS	\$ 3,500,000.00
2170	RESERVAS TERRITORIALES URBANAS	\$ 1,636,964.00
2173	EQUIPAMIENTO URBANO	\$ 2,411,700.00
2174	RESERVAS TERRITORIALES URBANAS	\$ 1,647,000.00
2178	AREA VERDE	\$ 2,901,520.00
2180	TEMPLO Y BALDIO	\$ 6,000,000.00
2181	EQUIPAMIENTO URBANO	\$ 2,406,075.00
2182	AREA VERDE	\$ 2,728,050.00
2183	AREA VERDE	\$ 6,154,200.00
2184	AREA VERDE	\$ 1,628,175.00
2185	EQUIPAMIENTO URBANO	\$ 19,882,920.00
2186	EQUIPAMIENTO URBANO	\$ 939,435.00
2187	EQUIPAMIENTO URBANO	\$ 1,405,534.00
2189	CLINICA, CENTRO DE ASISTENCIA Y BALDIO	\$ 4,214,000.00
2190	ESCUELA PRIMARIA	\$ 14,442,573.23
2192	EQUIPAMIENTO URBANO	\$ 28,122,450.00
2193	EQUIPAMIENTO URBANO	\$ 22,504,728.00
2194	EQUIPAMIENTO URBANO	\$ 1,298,910.00
2195	EQUIPAMIENTO URBANO	\$ 316,860.00
2196	EQUIPAMIENTO URBANO	\$ 295,980.00
2198	AREA VERDE	\$ 14,610,634.50
2199	RESERVA ECOLÓGICA	\$ 4,877,400.00
2200	RESERVA ECOLÓGICA	\$ 13,892,775.00
2202	EQUIPAMIENTO URBANO	\$ 2,156,000.00
2203	EQUIPAMIENTO URBANO	\$ 20,192,220.00
2206	EQUIPAMIENTO URBANO	\$ 951,111.50
2215	RESERVAS TERRITORIALES URBANAS	\$ 127,898,430.00
2216	RESERVAS TERRITORIALES URBANAS	\$ 10,522,266.90
2217	RESERVAS TERRITORIALES URBANAS	\$ 5,857,000.00
2218	RESERVAS TERRITORIALES URBANAS	\$ 748,110.63
2219	RESERVAS TERRITORIALES URBANAS	\$ 11,315,122.10
2220	RESERVAS TERRITORIALES URBANAS	\$ 3,131,617.45
2221	RESERVAS TERRITORIALES URBANAS	\$ 276,159.50
2225	RESERVAS TERRITORIALES URBANAS	\$ 2,317,911.00
2229	RESERVAS TERRITORIALES URBANAS	\$ 13,001,000.00
2232	RESERVAS TERRITORIALES URBANAS	\$ 365,359.50
2235	RESERVAS TERRITORIALES URBANAS	\$ 362,904.89
2237	RESERVAS TERRITORIALES URBANAS	\$ 800,000.00
2238	RESERVAS TERRITORIALES URBANAS	\$ 350,000.00
2241	RESERVAS TERRITORIALES URBANAS	\$ 1,045,000.00





QUERÉTARO  
MUNICIPIO

MUNICIPIO DE QUERÉTARO  
SECRETARÍA DE ADMINISTRACIÓN

DIRECCIÓN DE ADMINISTRACIÓN PATRIMONIAL Y SERVICIOS INTERNOS

INVENTARIO DE BIENES INMUEBLES DEL PATRIMONIO MUNICIPAL AL 31 DE DICIEMBRE DE 2019

No. de Inmueble	Descripción Inmueble	Valor Unitario
2243	EQUIPAMIENTO URBANO	\$ 377,500.00
2245	ALBERCA	\$ 15,258,040.00
2246	ALBERCA	\$ 6,004,126.80
2247	ALBERCA	\$ 19,218,725.00
2248	TANQUE DE AGUA CEA	\$ 1,416,375.00
2249	AREA VERDE	\$ 233,203.00
2250	AREA VERDE	\$ 393,877.00
2251	AREA VERDE	\$ 424,590.50
2252	AREA VERDE	\$ 390,644.00
2253	AREA VERDE	\$ 1,912,807.50
2254	AREA VERDE	\$ 2,280,058.00
2256	EQUIPAMIENTO URBANO	\$ 1,764,120.00
2257	EQUIPAMIENTO URBANO	\$ 39,385,119.00
2260	EQUIPAMIENTO URBANO	\$ 235,758.60
2305	EQUIPAMIENTO URBANO	\$ 37,206,204.00
2306	EQUIPAMIENTO URBANO	\$ 1,695,876.00
2307	EQUIPAMIENTO URBANO	\$ 199,024.00
2310	EQUIPAMIENTO URBANO	\$ 600,000.00
2311	AREA VERDE	\$ 3,167,775.00
2312	AREA VERDE	\$ 3,585,276.00
2313	EQUIPAMIENTO URBANO	\$ 2,000,000.00
2316	AREA VERDE	\$ 449,532.00
2317	TERRENO	\$ 1,519,296.00
2318	AREA VERDE	\$ 322,560.00
2319	AREA DE TERRENO	\$ 2,092,770.00
2320	AREA VERDE	\$ 4,047,164.00
2321	TERRENO	\$ 7,807,839.00
2323	TERRENO	\$ 18,489,982.00
2324	TERRENO	\$ 9,408,021.00
2325	TERRENO	\$ 3,869,784.80
2326	TERRENO	\$ 293,120.00
2327	TERRENO	\$ 168,426.00
2328	TERRENO	\$ 620,610.00
2331	TERRENO	\$ 63,978.00
2332	TERRENO	\$ 222,420.00
2333	TERRENO	\$ 67,590.00
2334	TERRENO	\$ 55,392.00
2335	TERRENO	\$ 356,034.00
2336	TERRENO	\$ 57,000.00
2337	TERRENO	\$ 57,000.00
2338	TERRENO	\$ 57,000.00
2339	TERRENO	\$ 57,000.00
2340	TERRENO	\$ 57,000.00
2341	TERRENO	\$ 57,000.00
2342	TERRENO	\$ 57,000.00
2343	TERRENO	\$ 57,000.00
2344	EQUIPAMIENTO URBANO	\$ 558,972.00
2347	EQUIPAMIENTO URBANO	\$ 167,342.00
2350	EQUIPAMIENTO URBANO	\$ 126,000.00
2351	EQUIPAMIENTO URBANO	\$ 7,830.00
2353	EQUIPAMIENTO URBANO	\$ 7,830.00
2355	EQUIPAMIENTO URBANO	\$ 108,000.00
2356	EQUIPAMIENTO URBANO	\$ 126,000.00
2358	EQUIPAMIENTO URBANO	\$ 126,000.00
2366	EQUIPAMIENTO URBANO	\$ 126,000.00
2367	EQUIPAMIENTO URBANO	\$ 126,000.00
2372	EQUIPAMIENTO URBANO	\$ 126,000.00
2374	EQUIPAMIENTO URBANO	\$ 126,000.00
2376	EQUIPAMIENTO URBANO	\$ 126,000.00
2380	EQUIPAMIENTO URBANO	\$ 108,000.00
2382	EQUIPAMIENTO URBANO	\$ 126,000.00
2383	EQUIPAMIENTO URBANO	\$ 126,000.00
2384	EQUIPAMIENTO URBANO	\$ 126,000.00
2388	EQUIPAMIENTO URBANO	\$ 86,127.00
2392	EQUIPAMIENTO URBANO	\$ 127,470.00
2393	EQUIPAMIENTO URBANO	\$ 322,000.00
2394	EQUIPAMIENTO URBANO	\$ 322,000.00
2395	EQUIPAMIENTO URBANO	\$ 322,000.00
2396	EQUIPAMIENTO URBANO	\$ 322,000.00
2397	EQUIPAMIENTO URBANO	\$ 322,000.00
2398	EQUIPAMIENTO URBANO	\$ 322,000.00
2399	EQUIPAMIENTO URBANO	\$ 322,000.00
2400	EQUIPAMIENTO URBANO	\$ 322,000.00
2401	EQUIPAMIENTO URBANO	\$ 322,000.00





**MUNICIPIO DE QUERÉTARO**  
**SECRETARÍA DE ADMINISTRACIÓN**  
**DIRECCIÓN DE ADMINISTRACIÓN PATRIMONIAL Y SERVICIOS INTERNOS**

**INVENTARIO DE BIENES INMUEBLES DEL PATRIMONIO MUNICIPAL AL 31 DE DICIEMBRE DE 2019**

<b>No. de Inmueble</b>	<b>Descripción Inmueble</b>	<b>Valor Unitario</b>
2402	EQUIPAMIENTO URBANO	\$ 322,000.00
2403	EQUIPAMIENTO URBANO	\$ 322,000.00
2404	EQUIPAMIENTO URBANO	\$ 322,000.00
2405	EQUIPAMIENTO URBANO	\$ 386,400.00
2406	EQUIPAMIENTO URBANO	\$ 7,830.00
2407	EQUIPAMIENTO URBANO	\$ 108,000.00
2408	EQUIPAMIENTO URBANO	\$ 7,830.00
2411	EQUIPAMIENTO URBANO	\$ 126,000.00
2413	EQUIPAMIENTO URBANO	\$ 126,000.00
2416	EQUIPAMIENTO URBANO	\$ 7,830.00
2418	EQUIPAMIENTO URBANO	\$ 126,000.00
2420	EQUIPAMIENTO URBANO	\$ 126,000.00
2425	EQUIPAMIENTO URBANO	\$ 126,000.00
2428	EQUIPAMIENTO URBANO	\$ 7,830.00
2430	EQUIPAMIENTO URBANO	\$ 126,000.00
2433	EQUIPAMIENTO URBANO	\$ 126,000.00
2448	EQUIPAMIENTO URBANO	\$ 126,000.00
2449	EQUIPAMIENTO URBANO	\$ 126,000.00
2460	EQUIPAMIENTO URBANO	\$ 7,830.00
2465	EQUIPAMIENTO URBANO	\$ 341,270.68
2475	EQUIPAMIENTO URBANO	\$ 7,830.00
2477	EQUIPAMIENTO URBANO	\$ 126,000.00
2479	EQUIPAMIENTO URBANO	\$ 126,000.00
2485	EQUIPAMIENTO URBANO	\$ 108,000.00
2488	EQUIPAMIENTO URBANO	\$ 108,000.00
2494	EQUIPAMIENTO URBANO	\$ 126,000.00
2499	EQUIPAMIENTO URBANO	\$ 7,830.00
2502	EQUIPAMIENTO URBANO	\$ 7,830.00
2511	EQUIPAMIENTO URBANO	\$ 126,000.00
2512	EQUIPAMIENTO URBANO	\$ 126,000.00
2514	EQUIPAMIENTO URBANO	\$ 126,000.00
2516	EQUIPAMIENTO URBANO	\$ 126,000.00
2518	EQUIPAMIENTO URBANO	\$ 74,700.00
2520	EQUIPAMIENTO URBANO	\$ 108,000.00
2523	EQUIPAMIENTO URBANO	\$ 7,830.00
2524	EQUIPAMIENTO URBANO	\$ 126,000.00
2526	EQUIPAMIENTO URBANO	\$ 78,300.00
2527	EQUIPAMIENTO URBANO	\$ 108,000.00
2528	EQUIPAMIENTO URBANO	\$ 126,000.00
2529	EQUIPAMIENTO URBANO	\$ 7,830.00
2530	EQUIPAMIENTO URBANO	\$ 126,000.00
2531	EQUIPAMIENTO URBANO	\$ 126,000.00
2532	EQUIPAMIENTO URBANO	\$ 78,300.00
2533	EQUIPAMIENTO URBANO	\$ 7,830.00
2536	EQUIPAMIENTO URBANO	\$ 126,000.00
2538	EQUIPAMIENTO URBANO	\$ 7,830.00
2541	EQUIPAMIENTO URBANO	\$ 126,000.00
2544	EQUIPAMIENTO URBANO	\$ 108,000.00
2545	EQUIPAMIENTO URBANO	\$ 126,000.00
2546	EQUIPAMIENTO URBANO	\$ 126,000.00
2549	EQUIPAMIENTO URBANO	\$ 74,700.00
2555	EQUIPAMIENTO URBANO	\$ 126,000.00
2556	EQUIPAMIENTO URBANO	\$ 126,000.00
2559	EQUIPAMIENTO URBANO	\$ 126,000.00
2560	EQUIPAMIENTO URBANO	\$ 126,000.00
2569	EQUIPAMIENTO URBANO	\$ 126,000.00
2570	EQUIPAMIENTO URBANO	\$ 126,000.00
2572	EQUIPAMIENTO URBANO	\$ 7,830.00
2574	EQUIPAMIENTO URBANO	\$ 126,000.00
2576	EQUIPAMIENTO URBANO	\$ 108,000.00
2577	EQUIPAMIENTO URBANO	\$ 7,830.00
2584	EQUIPAMIENTO URBANO	\$ 126,000.00
2589	EQUIPAMIENTO URBANO	\$ 7,830.00
2591	EQUIPAMIENTO URBANO	\$ 126,000.00
2594	EQUIPAMIENTO URBANO	\$ 126,000.00
2597	EQUIPAMIENTO URBANO	\$ 126,000.00
2599	EQUIPAMIENTO URBANO	\$ 126,000.00
2603	EQUIPAMIENTO URBANO	\$ 126,000.00
2604	EQUIPAMIENTO URBANO	\$ 126,000.00
2606	EQUIPAMIENTO URBANO	\$ 7,830.00
2617	EQUIPAMIENTO URBANO	\$ 7,830.00
2618	EQUIPAMIENTO URBANO	\$ 126,000.00
2623	EQUIPAMIENTO URBANO	\$ 126,000.00
2626	EQUIPAMIENTO URBANO	\$ 7,830.00



QUERÉTARO  
MUNICIPIO

MUNICIPIO DE QUERÉTARO  
SECRETARÍA DE ADMINISTRACIÓN  
DIRECCIÓN DE ADMINISTRACIÓN PATRIMONIAL Y SERVICIOS INTERNOS

INVENTARIO DE BIENES INMUEBLES DEL PATRIMONIO MUNICIPAL AL 31 DE DICIEMBRE DE 2019

No. de Inmueble	Descripción Inmueble	Valor Unitario
2632	EQUIPAMIENTO URBANO	\$ 108,000.00
2634	EQUIPAMIENTO URBANO	\$ 151,344.00
2635	AREA VERDE	\$ 50,540.00
2644	EQUIPAMIENTO URBANO	\$ 108,000.00
2646	EQUIPAMIENTO URBANO	\$ 126,000.00
2647	EQUIPAMIENTO URBANO	\$ 126,000.00
2650	EQUIPAMIENTO URBANO	\$ 7,830.00
2651	EQUIPAMIENTO URBANO	\$ 126,000.00
2653	EQUIPAMIENTO URBANO	\$ 126,000.00
2658	EQUIPAMIENTO URBANO	\$ 7,830.00
2660	EQUIPAMIENTO URBANO	\$ 126,000.00
2663	EQUIPAMIENTO URBANO	\$ 318,038.85
2665	EQUIPAMIENTO URBANO	\$ 126,000.00
2666	EQUIPAMIENTO URBANO	\$ 126,000.00
2667	EQUIPAMIENTO URBANO	\$ 108,000.00
2670	EQUIPAMIENTO URBANO	\$ 126,000.00
2671	EQUIPAMIENTO URBANO	\$ 126,000.00
2675	EQUIPAMIENTO URBANO	\$ 152,064.00
2677	EQUIPAMIENTO URBANO	\$ 126,000.00
2680	EQUIPAMIENTO URBANO	\$ 126,000.00
2683	EQUIPAMIENTO URBANO	\$ 126,000.00
2693	EQUIPAMIENTO URBANO	\$ 126,000.00
2695	EQUIPAMIENTO URBANO	\$ 497,361.60
2696	AREA VERDE	\$ 800,352.00
2697	EQUIPAMIENTO URBANO	\$ 144,540.00
2698	EQUIPAMIENTO URBANO	\$ 147,658.00
2700	EQUIPAMIENTO URBANO	\$ 126,000.00
2707	EQUIPAMIENTO URBANO	\$ 126,000.00
2709	EQUIPAMIENTO URBANO	\$ 126,000.00
2710	EQUIPAMIENTO URBANO	\$ 170,730.00
2713	EQUIPAMIENTO URBANO	\$ 108,000.00
2714	EQUIPAMIENTO URBANO	\$ 126,000.00
2715	EQUIPAMIENTO URBANO	\$ 126,000.00
2718	EQUIPAMIENTO URBANO	\$ 126,000.00
2732	EQUIPAMIENTO URBANO	\$ 189,588.00
2734	EQUIPAMIENTO URBANO	\$ 126,000.00
2736	EQUIPAMIENTO URBANO	\$ 232,416.00
2737	EQUIPAMIENTO URBANO	\$ 232,416.00
2738	EQUIPAMIENTO URBANO	\$ 249,508.00
2739	EQUIPAMIENTO URBANO	\$ 13,452,838.00
2743	EQUIPAMIENTO URBANO	\$ 126,000.00
2745	EQUIPAMIENTO URBANO	\$ 126,000.00
2748	EQUIPAMIENTO URBANO	\$ 126,000.00
2756	EQUIPAMIENTO URBANO	\$ 108,000.00
2758	EQUIPAMIENTO URBANO	\$ 126,000.00
2763	EQUIPAMIENTO URBANO	\$ 126,000.00
2775	EQUIPAMIENTO URBANO	\$ 108,000.00
2777	EQUIPAMIENTO URBANO	\$ 418,775.04
2785	EQUIPAMIENTO URBANO	\$ 196,728.00
2795	EQUIPAMIENTO URBANO	\$ 108,000.00
2797	EQUIPAMIENTO URBANO	\$ 126,000.00
2800	EQUIPAMIENTO URBANO	\$ 126,000.00
2801	EQUIPAMIENTO URBANO	\$ 5,426,400.00
2812	EQUIPAMIENTO URBANO	\$ 126,000.00
2813	EQUIPAMIENTO URBANO	\$ 108,000.00
2821	EQUIPAMIENTO URBANO	\$ 126,000.00
2824	EQUIPAMIENTO URBANO	\$ 126,000.00
2825	EQUIPAMIENTO URBANO	\$ 368,613.09
2828	EQUIPAMIENTO URBANO	\$ 108,000.00
2829	EQUIPAMIENTO URBANO	\$ 126,000.00
2831	EQUIPAMIENTO URBANO	\$ 108,000.00
2835	EQUIPAMIENTO URBANO	\$ 126,000.00
2837	EQUIPAMIENTO URBANO	\$ 126,000.00
2841	EQUIPAMIENTO URBANO	\$ 449,149.00
2844	EQUIPAMIENTO URBANO	\$ 126,000.00
2860	EQUIPAMIENTO URBANO	\$ 126,000.00
2866	EQUIPAMIENTO URBANO	\$ 126,000.00
2869	EQUIPAMIENTO URBANO	\$ 126,000.00
2871	EQUIPAMIENTO URBANO	\$ 126,000.00
2873	EQUIPAMIENTO URBANO	\$ 289,224.36
2878	EQUIPAMIENTO URBANO	\$ 364,994.10
2879	EQUIPAMIENTO URBANO	\$ 126,000.00
2884	EQUIPAMIENTO URBANO	\$ 126,000.00
2885	EQUIPAMIENTO URBANO	\$ 715,165.74





MUNICIPIO DE QUERÉTARO  
SECRETARÍA DE ADMINISTRACIÓN

## DIRECCIÓN DE ADMINISTRACIÓN PATRIMONIAL Y SERVICIOS INTERNOS

## INVENTARIO DE BIENES INMUEBLES DEL PATRIMONIO MUNICIPAL AL 31 DE DICIEMBRE DE 2019

No. de Inmueble	Descripción Inmueble	Valor Unitario
2889	EQUIPAMIENTO URBANO	\$ 126,000.00
2892	EQUIPAMIENTO URBANO	\$ 478,557.09
2893	EQUIPAMIENTO URBANO	\$ 126,000.00
2894	EQUIPAMIENTO URBANO	\$ 246,832.40
2895	EQUIPAMIENTO URBANO	\$ 352,736.01
2897	EQUIPAMIENTO URBANO	\$ 210,889.26
2898	EQUIPAMIENTO URBANO	\$ 418,958.28
2903	EQUIPAMIENTO URBANO	\$ 126,000.00
2904	EQUIPAMIENTO URBANO	\$ 420,412.01
2905	EQUIPAMIENTO URBANO	\$ 183,900.00
2906	EQUIPAMIENTO URBANO	\$ 126,000.00
2908	EQUIPAMIENTO URBANO	\$ 875,409.12
2909	EQUIPAMIENTO URBANO	\$ 482,359.32
2913	EQUIPAMIENTO URBANO	\$ 126,000.00
2918	EQUIPAMIENTO URBANO	\$ 126,000.00
2921	EQUIPAMIENTO URBANO	\$ 177,408.00
2924	EQUIPAMIENTO URBANO	\$ 126,000.00
2933	EQUIPAMIENTO URBANO	\$ 267,022.00
2934	EQUIPAMIENTO URBANO	\$ 126,000.00
2937	EQUIPAMIENTO URBANO	\$ 182,490.00
2939	EQUIPAMIENTO URBANO	\$ 126,000.00
2942	EQUIPAMIENTO URBANO	\$ 520,473.24
2944	EQUIPAMIENTO URBANO	\$ 425,463.30
2946	EQUIPAMIENTO URBANO	\$ 126,000.00
2951	EQUIPAMIENTO URBANO	\$ 152,064.00
2962	EQUIPAMIENTO URBANO	\$ 126,000.00
2966	EQUIPAMIENTO URBANO	\$ 126,000.00
2969	EQUIPAMIENTO URBANO	\$ 104,392.00
2970	EQUIPAMIENTO URBANO	\$ 232,624.00
2972	EQUIPAMIENTO URBANO	\$ 308,647.80
2974	EQUIPAMIENTO URBANO	\$ 126,000.00
2976	EQUIPAMIENTO URBANO	\$ 126,000.00
2983	EQUIPAMIENTO URBANO	\$ 126,000.00
2988	EQUIPAMIENTO URBANO	\$ 196,994.00
2989	EQUIPAMIENTO URBANO	\$ 242,774.00
3001	EQUIPAMIENTO URBANO	\$ 126,000.00
3005	EQUIPAMIENTO URBANO	\$ 226,143.99
3006	EQUIPAMIENTO URBANO	\$ 654,101.01
3007	EQUIPAMIENTO URBANO	\$ 427,112.46
3011	AREA VERDE	\$ 3,421,516.00
3012	EQUIPAMIENTO URBANO	\$ 248,192.00
3020	EQUIPAMIENTO URBANO	\$ 126,000.00
3022	EQUIPAMIENTO URBANO	\$ 322,431.40
3023	EQUIPAMIENTO URBANO	\$ 126,000.00
3027	EQUIPAMIENTO URBANO	\$ 126,000.00
3028	EQUIPAMIENTO URBANO	\$ 126,000.00
3039	EQUIPAMIENTO URBANO	\$ 149,086.00
3040	EQUIPAMIENTO URBANO	\$ 189,266.00
3046	EQUIPAMIENTO URBANO	\$ 286,888.05
3049	EQUIPAMIENTO URBANO	\$ 126,000.00
3051	EQUIPAMIENTO URBANO	\$ 291,240.00
3054	EQUIPAMIENTO URBANO	\$ 324,011.94
3055	EQUIPAMIENTO URBANO	\$ 126,000.00
3060	EQUIPAMIENTO URBANO	\$ 126,000.00
3063	EQUIPAMIENTO URBANO	\$ 108,000.00
3064	EQUIPAMIENTO URBANO	\$ 179,942.00
3065	EQUIPAMIENTO URBANO	\$ 147,016.00
3066	EQUIPAMIENTO URBANO	\$ 126,000.00
3067	EQUIPAMIENTO URBANO	\$ 126,000.00
3070	EQUIPAMIENTO URBANO	\$ 205,529.49
3073	EQUIPAMIENTO URBANO	\$ 412,178.40
3077	EQUIPAMIENTO URBANO	\$ 108,000.00
3082	EQUIPAMIENTO URBANO	\$ 213,920.00
3084	EQUIPAMIENTO URBANO	\$ 526,678.00
3088	EQUIPAMIENTO URBANO	\$ 126,000.00
3090	EQUIPAMIENTO URBANO	\$ 126,000.00
3092	EQUIPAMIENTO URBANO	\$ 832,256.10
3093	EQUIPAMIENTO URBANO	\$ 375,713.64
3097	EQUIPAMIENTO URBANO	\$ 211,750.00
3098	EQUIPAMIENTO URBANO	\$ 173,096.00
3099	EQUIPAMIENTO URBANO	\$ 7,830.00
3102	EQUIPAMIENTO URBANO	\$ 126,000.00
3104	EQUIPAMIENTO URBANO	\$ 210,560.00
3105	EQUIPAMIENTO URBANO	\$ 154,182.00





QUERÉTARO  
MUNICIPIO

MUNICIPIO DE QUERÉTARO  
SECRETARÍA DE ADMINISTRACIÓN  
DIRECCIÓN DE ADMINISTRACIÓN PATRIMONIAL Y SERVICIOS INTERNOS

INVENTARIO DE BIENES INMUEBLES DEL PATRIMONIO MUNICIPAL AL 31 DE DICIEMBRE DE 2019

No. de Inmueble	Descripción Inmueble	Valor Unitario
3108	EQUIPAMIENTO URBANO	\$ 257,390.00
3109	EQUIPAMIENTO URBANO	\$ 238,112.00
3111	EQUIPAMIENTO URBANO	\$ 7,830.00
3114	EQUIPAMIENTO URBANO	\$ 126,000.00
3118	EQUIPAMIENTO URBANO	\$ 126,000.00
3120	EQUIPAMIENTO URBANO	\$ 126,000.00
3122	EQUIPAMIENTO URBANO	\$ 108,000.00
3125	EQUIPAMIENTO URBANO	\$ 142,620.00
3126	EQUIPAMIENTO URBANO	\$ 34,020.00
3127	EQUIPAMIENTO URBANO	\$ 37,170.00
3128	EQUIPAMIENTO URBANO	\$ 38,738.00
3129	EQUIPAMIENTO URBANO	\$ 40,222.00
3130	EQUIPAMIENTO URBANO	\$ 41,762.00
3131	EQUIPAMIENTO URBANO	\$ 37,104.00
3132	EQUIPAMIENTO URBANO	\$ 44,814.00
3133	EQUIPAMIENTO URBANO	\$ 46,354.00
3134	EQUIPAMIENTO URBANO	\$ 47,880.00
3135	EQUIPAMIENTO URBANO	\$ 45,866.00
3136	EQUIPAMIENTO URBANO	\$ 14,250.00
3137	EQUIPAMIENTO URBANO	\$ 21,000.00
3138	EQUIPAMIENTO URBANO	\$ 21,000.00
3139	EQUIPAMIENTO URBANO	\$ 21,000.00
3140	EQUIPAMIENTO URBANO	\$ 21,000.00
3141	EQUIPAMIENTO URBANO	\$ 21,000.00
3142	EQUIPAMIENTO URBANO	\$ 21,000.00
3143	EQUIPAMIENTO URBANO	\$ 21,000.00
3144	EQUIPAMIENTO URBANO	\$ 21,000.00
3145	EQUIPAMIENTO URBANO	\$ 26,642.00
3146	EQUIPAMIENTO URBANO	\$ 28,742.00
3147	EQUIPAMIENTO URBANO	\$ 26,424.00
3148	EQUIPAMIENTO URBANO	\$ 32,914.00
3149	EQUIPAMIENTO URBANO	\$ 30,000.00
3150	EQUIPAMIENTO URBANO	\$ 37,100.00
3151	EQUIPAMIENTO URBANO	\$ 33,588.00
3152	EQUIPAMIENTO URBANO	\$ 41,272.00
3153	EQUIPAMIENTO URBANO	\$ 69,874.00
3154	AREA VERDE	\$ 107,842.00
3158	AREA VERDE	\$ 1,831,438.00
3159	EQUIPAMIENTO URBANO	\$ 84,150.00
3160	EQUIPAMIENTO URBANO	\$ 401,126.20
3161	AREA VERDE	\$ 1,381,184.00
3162	EQUIPAMIENTO URBANO	\$ 297,374.00
3163	EQUIPAMIENTO URBANO	\$ 179,774.00
3164	EQUIPAMIENTO URBANO	\$ 178,164.00
3165	EQUIPAMIENTO URBANO	\$ 180,987.60
3166	EQUIPAMIENTO URBANO	\$ 253,330.00
3167	EQUIPAMIENTO URBANO	\$ 2,035,330.00
3168	AREA VERDE	\$ 3,080,407.00
3169	EQUIPAMIENTO URBANO	\$ 23,000,652.00
3171	EQUIPAMIENTO URBANO	\$ 1,717,079.00
3172	AREA VERDE	\$ 1,308,919.50
3173	AREA VERDE	\$ 4,478,088.00
3174	EQUIPAMIENTO URBANO	\$ 1,047,060.00
3175	AREA VERDE	\$ 1,344,620.00
3177	EQUIPAMIENTO URBANO	\$ 228,709.00
3179	EQUIPAMIENTO URBANO	\$ 2,405,216.00
3180	EQUIPAMIENTO URBANO	\$ 6,257,004.00
3181	AREA VERDE	\$ 1,021,372.00
3182	EQUIPAMIENTO URBANO	\$ 114,092.00
3183	EQUIPAMIENTO URBANO	\$ 388,410.00
3184	EQUIPAMIENTO URBANO	\$ 276,496.00
3185	EQUIPAMIENTO URBANO	\$ 4,947,162.00
3186	EQUIPAMIENTO URBANO	\$ 345,884.00
3187	EQUIPAMIENTO URBANO	\$ 6,296,950.00
3188	AREA VERDE	\$ 4,554,656.00
3190	EQUIPAMIENTO URBANO	\$ 501,726.20
3191	EQUIPAMIENTO URBANO	\$ 1,370,596.70
3192	EQUIPAMIENTO URBANO	\$ 149,809.20
3193	EQUIPAMIENTO URBANO	\$ 4,419,090.00
3194	EQUIPAMIENTO URBANO	\$ 3,377,219.60
3195	EQUIPAMIENTO URBANO	\$ 7,733,061.20
3196	EQUIPAMIENTO URBANO	\$ 2,353,507.80
3197	EQUIPAMIENTO URBANO	\$ 563,244.00
3199	AREA VERDE	\$ 1,531,600.00



QUERÉTARO  
MUNICIPIO

MUNICIPIO DE QUERÉTARO  
SECRETARÍA DE ADMINISTRACIÓN

DIRECCIÓN DE ADMINISTRACIÓN PATRIMONIAL Y SERVICIOS INTERNOS

INVENTARIO DE BIENES INMUEBLES DEL PATRIMONIO MUNICIPAL AL 31 DE DICIEMBRE DE 2019

No. de Inmueble	Descripción Inmueble	Valor Unitario
3200	AREA VERDE	\$ 2,306,248.00
3201	EQUIPAMIENTO URBANO	\$ 851,760.00
3203	AREA VERDE	\$ 3,168,546.00
3204	EQUIPAMIENTO URBANO	\$ 9,400,621.95
3206	AREA VERDE	\$ 3,630,774.00
3207	EQUIPAMIENTO URBANO	\$ 598,602.00
3208	EQUIPAMIENTO URBANO	\$ 504,978.00
3209	AREA VERDE	\$ 1,927,657.42
3210	AREA VERDE	\$ 912,940.00
3211	AREA VERDE	\$ 919,891.00
3212	AREA VERDE	\$ 1,039,836.00
3213	AREA VERDE	\$ 1,038,254.00
3214	AREA VERDE	\$ 1,645,930.00
3215	EQUIPAMIENTO URBANO	\$ 10,864,381.00
3217	AREA VERDE	\$ 11,163,581.60
3218	AREA VERDE	\$ 31,753,693.70
3219	AREA VERDE	\$ 1,331,310.00
3220	AREA VERDE	\$ 26,158,569.90
3221	AREA VERDE	\$ 2,886,057.20
3222	AREA VERDE	\$ 5,518,404.00
3223	AREA VERDE	\$ 3,665,412.00
3224	AREA VERDE	\$ 373,896.00
3225	AREA VERDE	\$ 3,059,856.00
3226	AREA VERDE	\$ 373,212.00
3227	EQUIPAMIENTO URBANO	\$ 3,094,560.00
3228	EQUIPAMIENTO URBANO	\$ 3,101,805.00
3229	EQUIPAMIENTO URBANO	\$ 2,197,566.00
3230	EQUIPAMIENTO URBANO	\$ 1,911,250.00
3231	AREA VERDE	\$ 3,895,144.00
3232	AREA VERDE	\$ 2,506,944.00
3233	AREA VERDE	\$ 2,589,048.00
3234	AREA VERDE	\$ 460,680.00
3235	AREA VERDE	\$ 5,475,008.00
3236	AREA VERDE	\$ 6,183,056.00
3237	AREA VERDE	\$ 398,684.00
3238	AREA VERDE	\$ 1,968,032.00
3239	AREA VERDE	\$ 289,652.00
3240	AREA VERDE	\$ 10,055,584.00
3241	AREA VERDE	\$ 6,259,572.00
3243	EQUIPAMIENTO URBANO	\$ 2,119,968.00
3244	EQUIPAMIENTO URBANO	\$ 23,066,976.00
3245	EQUIPAMIENTO URBANO	\$ 18,588,462.00
3246	AREA VERDE	\$ 7,829,246.00
3247	AREA VERDE	\$ 9,745,882.00
3248	EQUIPAMIENTO URBANO	\$ 179,732.00
3254	EQUIPAMIENTO URBANO	\$ 33,898,742.00
3255	EQUIPAMIENTO URBANO	\$ 16,050,272.00
3256	EQUIPAMIENTO URBANO	\$ 3,872,580.00
3257	AREA VERDE	\$ 18,013,066.50
3258	AREA VERDE	\$ 4,291,398.50
3259	AREA VERDE	\$ 29,775,202.50
3260	EQUIPAMIENTO URBANO	\$ 6,453,200.00
3261	EQUIPAMIENTO URBANO	\$ 20,206,837.50
3262	AREA VERDE	\$ 9,709,465.00
3263	AREA VERDE	\$ 3,408,627.50
3264	AREA VERDE	\$ 1,440,410.00
3265	AREA VERDE	\$ 5,500,265.00
3266	AREA VERDE	\$ 5,840,520.00
3267	AREA VERDE	\$ 2,670,156.00
3268	AREA VERDE	\$ 1,731,864.00
3269	AREA VERDE	\$ 1,408,968.00
3270	AREA VERDE	\$ 1,213,524.00
3271	AREA VERDE	\$ 1,927,200.00
3272	EQUIPAMIENTO URBANO	\$ 2,400,096.00
3273	EQUIPAMIENTO URBANO	\$ 396,168.00
3274	EQUIPAMIENTO URBANO	\$ 7,106,376.00
3275	EQUIPAMIENTO URBANO	\$ 7,383,084.00
3277	AREA VERDE	\$ 2,737,562.31
3278	EQUIPAMIENTO URBANO	\$ 1,082,226.00
3279	DESARROLLO HABITACIONAL	\$ 54,084.00
3280	DESARROLLO HABITACIONAL	\$ 36,056.00
3281	DESARROLLO HABITACIONAL	\$ 36,056.00
3282	DESARROLLO HABITACIONAL	\$ 36,056.00
3283	DESARROLLO HABITACIONAL	\$ 108,168.00





QUERÉTARO  
—M. N. C. P. S.—

MUNICIPIO DE QUERÉTARO  
SECRETARÍA DE ADMINISTRACIÓN

DIRECCIÓN DE ADMINISTRACIÓN PATRIMONIAL Y SERVICIOS INTERNOS

INVENTARIO DE BIENES INMUEBLES DEL PATRIMONIO MUNICIPAL AL 31 DE DICIEMBRE DE 2019

No. de Inmueble	Descripción Inmueble	Valor Unitario
3284	DESARROLLO HABITACIONAL	\$ 36,056.00
3285	DESARROLLO HABITACIONAL	\$ 36,312.00
3286	DESARROLLO HABITACIONAL	\$ 110,568.00
3287	DESARROLLO HABITACIONAL	\$ 108,036.00
3288	DESARROLLO HABITACIONAL	\$ 108,036.00
3289	EQUIPAMIENTO URBANO	\$ 588,168.00
3290	DESARROLLO HABITACIONAL	\$ 288,596.00
3291	DESARROLLO HABITACIONAL	\$ 289,696.00
3292	DESARROLLO HABITACIONAL	\$ 123,204.00
3293	DESARROLLO HABITACIONAL	\$ 123,204.00
3294	EQUIPAMIENTO URBANO	\$ 4,511,598.00
3295	DESARROLLO HABITACIONAL	\$ 140,328.00
3296	DESARROLLO HABITACIONAL	\$ 117,300.00
3297	DESARROLLO HABITACIONAL	\$ 117,300.00
3298	DESARROLLO HABITACIONAL	\$ 117,300.00
3299	DESARROLLO HABITACIONAL	\$ 117,300.00
3300	DESARROLLO HABITACIONAL	\$ 117,300.00
3301	DESARROLLO HABITACIONAL	\$ 117,300.00
3302	DESARROLLO HABITACIONAL	\$ 125,796.00
3303	EQUIPAMIENTO URBANO	\$ 408,497.50
3304	DESARROLLO HABITACIONAL	\$ 378,050.00
3306	DESARROLLO HABITACIONAL	\$ 375,250.00
3307	EQUIPAMIENTO URBANO	\$ 400,335.50
3308	DESARROLLO HABITACIONAL	\$ 349,312.50
3309	DESARROLLO HABITACIONAL	\$ 349,312.50
3310	DESARROLLO HABITACIONAL	\$ 349,312.50
3311	DESARROLLO HABITACIONAL	\$ 354,487.50
3312	AREA VERDE	\$ 425,238.00
3313	DESARROLLO HABITACIONAL	\$ 142,350.00
3314	DESARROLLO HABITACIONAL	\$ 142,350.00
3315	DESARROLLO HABITACIONAL	\$ 142,350.00
3316	DESARROLLO HABITACIONAL	\$ 142,350.00
3317	DESARROLLO HABITACIONAL	\$ 142,350.00
3318	DESARROLLO HABITACIONAL	\$ 130,340.00
3319	DESARROLLO HABITACIONAL	\$ 130,340.00
3320	DESARROLLO HABITACIONAL	\$ 130,340.00
3321	DESARROLLO HABITACIONAL	\$ 130,340.00
3322	DESARROLLO HABITACIONAL	\$ 130,340.00
3323	DESARROLLO HABITACIONAL	\$ 148,960.00
3324	DESARROLLO HABITACIONAL	\$ 130,340.00
3325	DESARROLLO HABITACIONAL	\$ 130,340.00
3326	DESARROLLO HABITACIONAL	\$ 131,628.00
3327	AREAS VERDES	\$ 4,042,832.00
3328	EQUIPAMIENTO URBANO	\$ 29,556,996.00
3329	DESARROLLO HABITACIONAL	\$ 206,347.50
3330	DESARROLLO HABITACIONAL	\$ 252,056.00
3331	DESARROLLO HABITACIONAL	\$ 202,500.00
3332	DESARROLLO HABITACIONAL	\$ 202,500.00
3333	DESARROLLO HABITACIONAL	\$ 202,500.00
3334	DESARROLLO HABITACIONAL	\$ 202,500.00
3335	DESARROLLO HABITACIONAL	\$ 202,500.00
3336	DESARROLLO HABITACIONAL	\$ 202,500.00
3337	DESARROLLO HABITACIONAL	\$ 294,480.00
3338	EQUIPAMIENTO URBANO	\$ 1,860,822.00
3339	DESARROLLO HABITACIONAL	\$ 72,000.00
3340	DESARROLLO HABITACIONAL	\$ 72,000.00
3341	DESARROLLO HABITACIONAL	\$ 72,000.00
3342	DESARROLLO HABITACIONAL	\$ 72,000.00
3343	DESARROLLO HABITACIONAL	\$ 81,000.00
3344	DESARROLLO HABITACIONAL	\$ 88,400.00
3345	EQUIPAMIENTO URBANO	\$ 9,992,500.00
3346	EQUIPAMIENTO URBANO	\$ 53,435,448.00
3347	EQUIPAMIENTO URBANO	\$ 23,814,937.30
3348	AREAS VERDES	\$ 29,797,658.00
3349	AREAS VERDES	\$ 30,407,036.00
3350	EQUIPAMIENTO URBANO	\$ 15,560,064.00
3351	EQUIPAMIENTO URBANO	\$ 163,086.00
3352	LOCAL COMERCIAL	\$ 2,200,000.00
3355	OBRAS DE ARTE	\$ 250,000.00
3356	AREA VERDE	\$ 11,256,364.00
3357	EQUIPAMIENTO URBANO	\$ 5,506,620.00
3358	AREA VERDE	\$ 4,394,684.00
3361	VECINDAD DEL AGUA LIMPIA	\$ 19,154,969.92
3362	OFICINAS	\$ 4,800,000.00





QUERÉTARO  
MUNICIPIO

MUNICIPIO DE QUERÉTARO  
SECRETARÍA DE ADMINISTRACIÓN

DIRECCIÓN DE ADMINISTRACIÓN PATRIMONIAL Y SERVICIOS INTERNOS

INVENTARIO DE BIENES INMUEBLES DEL PATRIMONIO MUNICIPAL AL 31 DE DICIEMBRE DE 2019

No. de Inmueble	Descripción Inmueble	Valor Unitario
3365	EQUIPAMIENTO URBANO	\$ 1,819,191.06
3366	AREAS VERDES	\$ 5,560,758.00
3367	EQUIPAMIENTO URBANO	\$ 6,366,276.00
3368	AREA VERDE	\$ 7,008,534.00
3369	EQUIPAMIENTO URBANO	\$ 2,621,345.28
3370	AREAS VERDES	\$ 2,836,636.00
3371	EQUIPAMIENTO URBANO	\$ 3,884,582.00
3372	AREA VERDE	\$ 1,663,025.00
3374	EQUIPAMIENTO URBANO	\$ 9,866,280.92
3375	EQUIPAMIENTO URBANO	\$ 22,367,637.57
3376	CIPRES III	\$ 51,027,239.07
3377	EQUIPAMIENTO URBANO	\$ 2,876,246.44
3378	EQUIPAMIENTO URBANO	\$ 13,855,633.00
3380	AREA VERDE	\$ 77,571.00
3381	EQUIPAMIENTO URBANO	\$ 1,384,320.00
3382	AREA VERDE	\$ 4,773,917.58
3383	AREA VERDE	\$ 6,767,431.10
3384	AREA VERDE	\$ 2,823,160.16
3385	AREA VERDE	\$ 1,633,359.38
3386	AREA VERDE	\$ 76,082,000.00
3388	AREAS VERDES	\$ 10,868,247.00
3389	AREA VERDE	\$ 7,516,393.40
3390	EQUIPAMIENTO URBANO	\$ 1,919,184.00
3391	AREA VERDE	\$ 7,417,990.80
3392	TERRENO HABITACIONAL	\$ 488,400.00
3393	EQUIPAMIENTO URBANO	\$ 1,959,328.00
3394	AREA VERDE	\$ 1,467,045.00
3395	TERRENO HABITACIONAL	\$ 318,600.00
3396	AREA VERDE	\$ 248,600.00
3398	EQUIPAMIENTO URBANO	\$ 4,836,104.00
3399	AREA VERDE	\$ 1,444,599.00
3400	AREA VERDE	\$ 601,536.00
3401	AREA VERDE	\$ 2,663,406.00
3402	EQUIPAMIENTO URBANO	\$ 1,047,174.00
3404	EQUIPAMIENTO URBANO	\$ 6,320,277.99
3405	AREA VERDE	\$ 272,676.00
3406	HABITACIONAL	\$ 230,400.00
3407	HABITACIONAL	\$ 230,400.00
3408	HABITACIONAL	\$ 230,400.00
3409	HABITACIONAL	\$ 230,400.00
3410	HABITACIONAL	\$ 230,400.00
3411	HABITACIONAL	\$ 216,000.00
3412	HABITACIONAL	\$ 216,000.00
3413	HABITACIONAL	\$ 216,000.00
3414	HABITACIONAL	\$ 216,000.00
3415	HABITACIONAL	\$ 216,000.00
3416	HABITACIONAL	\$ 230,400.00
3417	HABITACIONAL	\$ 230,400.00
3418	HABITACIONAL	\$ 230,400.00
3419	HABITACIONAL	\$ 230,400.00
3420	HABITACIONAL	\$ 230,400.00
3421	HABITACIONAL	\$ 230,400.00
3422	HABITACIONAL	\$ 230,400.00
3423	HABITACIONAL	\$ 230,400.00
3424	HABITACIONAL	\$ 230,400.00
3425	HABITACIONAL	\$ 230,400.00
3426	EQUIPAMIENTO URBANO	\$ 8,231,688.11
3427	EQUIPAMIENTO URBANO	\$ 29,864,790.70
3428	EQUIPAMIENTO URBANO	\$ 1,659,840.00
3429	AREA VERDE	\$ 4,934,750.00
3430	AREA VERDE	\$ 350,020.00
3431	AREA VERDE	\$ 204,720.00
3432	AREA VERDE	\$ 189,440.00
3433	AREA VERDE	\$ 1,981,070.00
3436	EQUIPAMIENTO URBANO	\$ 25,103,232.00
3439	AREA VERDE	\$ 793,042.00
3440	AREA VERDE	\$ 782,928.00
3441	EQUIPAMIENTO URBANO	\$ 10,399,563.00
3443	EQUIPAMIENTO URBANO	\$ 2,346,525.00
3449	EQUIPAMIENTO URBANO	\$ 15,435,508.20
3456	EQUIPAMIENTO URBANO	\$ 21,872,116.00
3457	EQUIPAMIENTO URBANO	\$ 911,196.00
3458	DESARROLLO HABITACIONAL	\$ 331,200.00
3459	DESARROLLO HABITACIONAL	\$ 331,200.00



QUERÉTARO  
MUNICIPIO

MUNICIPIO DE QUERÉTARO  
SECRETARÍA DE ADMINISTRACIÓN  
DIRECCIÓN DE ADMINISTRACIÓN PATRIMONIAL Y SERVICIOS INTERNOS

INVENTARIO DE BIENES INMUEBLES DEL PATRIMONIO MUNICIPAL AL 31 DE DICIEMBRE DE 2019

No. de Inmueble	Descripción Inmueble	Valor Unitario
3461	AREAS VERDES	\$ 58,081,877.00
3462	AREAS VERDES	\$ 473,524.80
3463	EQUIPAMIENTO URBANO	\$ 1,862,921.20
3464	EQUIPAMIENTO URBANO	\$ 4,106,975.60
3465	AREAS VERDES	\$ 1,577,487.80
3466	EQUIPAMIENTO URBANO	\$ 10,219,148.80
3467	AREAS VERDES	\$ 3,816,756.00
3468	AREAS VERDES	\$ 223,272.00
3469	AREAS VERDES	\$ 380,844.00
3470	EQUIPAMIENTO URBANO	\$ 4,062,168.00
3471	AREAS VERDES	\$ 8,467,757.09
3474	EQUIPAMIENTO URBANO	\$ 1,008,025.00
3475	AREAS VERDES	\$ 12,388,810.85
3477	EQUIPAMIENTO URBANO	\$ 7,388,472.00
3479	AREAS VERDES	\$ 491,940.00
3481	EQUIPAMIENTO URBANO	\$ 2,435,553.00
3485	EQUIPAMIENTO URBANO	\$ 777,330.80
3489	EQUIPAMIENTO URBANO	\$ 6,906,700.00
3490	EQUIPAMIENTO URBANO	\$ 40,032,549.00
3492	RESERVAS TERRITORIALES	\$ 3,099,945.00
3493	RESERVAS TERRITORIALES	\$ 1,461,765.00
3495	AREAS VERDES	\$ 422,178.00
3496	AREAS VERDES	\$ 131,376.00
3499	EQUIPAMIENTO URBANO	\$ 24,018,000.00
3500	EQUIPAMIENTO URBANO	\$ 9,642,960.00
3501	EQUIPAMIENTO URBANO	\$ 7,721,280.00
3504	EQUIPAMIENTO URBANO	\$ 18,606,750.00
3508	EQUIPAMIENTO URBANO	\$ 19,250,000.00
3509	AREAS VERDES	\$ 2,714,368.50
3510	AREAS VERDES	\$ 365,782.50
3511	AREAS VERDES	\$ 2,457,490.50
3512	AREAS VERDES	\$ 423,193.50
3513	AREAS VERDES	\$ 355,416.50
3514	AREAS VERDES	\$ 6,219,193.50
3515	AREAS VERDES	\$ 3,197,299.50
3516	AREAS VERDES	\$ 5,875,065.00
3517	AREAS VERDES	\$ 1,422,621.00
3518	AREAS VERDES	\$ 94,455.00
3519	AREAS VERDES	\$ 2,418,687.00
3520	AREAS VERDES	\$ 1,417,743.00
3521	AREAS VERDES	\$ 2,028,069.00
3522	AREAS VERDES	\$ 4,044,960.00
3523	AREAS VERDES	\$ 1,629,054.00
3524	AREAS VERDES	\$ 1,379,340.00
3525	AREAS VERDES	\$ 58,842.00
3526	AREAS VERDES	\$ 195,714.00
3527	AREAS VERDES	\$ 1,359,711.00
3528	AREAS VERDES	\$ 714,420.00
3529	AREAS VERDES	\$ 3,451,230.00
3530	AREAS VERDES	\$ 372,996.00
3531	AREAS VERDES	\$ 30,159.00
3532	AREAS VERDES	\$ 856,730.00
3533	AREAS VERDES	\$ 6,894,048.00
3534	AREAS VERDES	\$ 8,529,220.00
3535	AREAS VERDES	\$ 10,474,604.00
3536	AREAS VERDES	\$ 687,218.00
3537	AREAS VERDES	\$ 421,806.00
3538	AREAS VERDES	\$ 3,853,033.80
3539	AREAS VERDES	\$ 573,020.00
3540	EQUIPAMIENTO URBANO	\$ 20,130,429.00
3541	EQUIPAMIENTO URBANO	\$ 58,598,400.00
3542	EQUIPAMIENTO URBANO	\$ 56,748.00
3543	EQUIPAMIENTO URBANO	\$ 80,837,379.00
3544	EQUIPAMIENTO URBANO	\$ 1,675,480.00
3545	EQUIPAMIENTO URBANO	\$ 5,593,216.00
3546	EQUIPAMIENTO URBANO	\$ 6,968,715.60
3547	AREAS VERDES	\$ 4,726,514.00
3548	AREAS VERDES	\$ 3,180,780.00
3549	AREAS VERDES	\$ 108,581.00
3550	AREAS VERDES	\$ 479,628.00
3551	AREAS VERDES	\$ 195,888.00
3552	AREAS VERDES	\$ 662,382.00
3553	AREAS VERDES	\$ 1,236,598.00
3554	AREAS VERDES	\$ 623,634.00




**MUNICIPIO DE QUERÉTARO  
SECRETARÍA DE ADMINISTRACIÓN**
**DIRECCIÓN DE ADMINISTRACIÓN PATRIMONIAL Y SERVICIOS INTERNOS**
**INVENTARIO DE BIENES INMUEBLES DEL PATRIMONIO MUNICIPAL AL 31 DE DICIEMBRE DE 2019**

No. de Inmueble	Descripción Inmueble	Valor Unitario
3555	AREAS VERDES	\$ 5,239,247.00
3556	AREAS VERDES	\$ 602,877.00
3557	EQUIPAMIENTO URBANO	\$ 237,835.00
3558	AREAS VERDES	\$ 102,618.00
3559	AREAS VERDES	\$ 3,404,808.00
3560	AREAS VERDES	\$ 4,894,316.00
3561	AREAS VERDES	\$ 226,860.00
3562	AREAS VERDES	\$ 1,903,340.00
3563	AREAS VERDES	\$ 3,870,390.00
3564	EQUIPAMIENTO URBANO	\$ 8,723,048.00
3565	EQUIPAMIENTO URBANO	\$ 11,420,108.00
3566	EQUIPAMIENTO URBANO	\$ 18,199,665.00
3567	RESERVAS TERRITORIALES URBANAS	\$ 233,035.34
3568	AREAS VERDES	\$ 2,184,468.00
3569	AREAS VERDES	\$ 2,012,164.00
3570	AREAS VERDES	\$ 14,165,030.00
3571	AREAS VERDES	\$ 14,692,370.00
3572	EQUIPAMIENTO URBANO	\$ 41,125,180.00
3573	EQUIPAMIENTO URBANO	\$ 31,766,760.00
3574	EQUIPAMIENTO URBANO	\$ 10,859,676.08
3575	EQUIPAMIENTO URBANO	\$ 1,986,314.00
3576	EQUIPAMIENTO URBANO	\$ 366,740.00
3577	MERCADOS PUBLICOS	\$ 29,522,003.94
3579	EQUIPAMIENTO URBANO	\$ 3,174,015.60
3581	EQUIPAMIENTO URBANO	\$ 99,198.00
3582	EQUIPAMIENTO URBANO	\$ 99,000.00
3583	EQUIPAMIENTO URBANO	\$ 588,170.00
3584	EQUIPAMIENTO URBANO	\$ 99,000.00
3585	EQUIPAMIENTO URBANO	\$ 440,000.00
3586	EQUIPAMIENTO URBANO	\$ 5,794,404.00
3587	EQUIPAMIENTO URBANO	\$ 4,346,782.00
3588	EQUIPAMIENTO URBANO	\$ 621,830.00
3589	EQUIPAMIENTO URBANO	\$ 15,574,575.00
3590	EQUIPAMIENTO URBANO	\$ 2,063,700.00
3591	CENTROS DE DESARROLLO COMUNITARIO	\$ 20,891,962.00
3592	CENTROS DE DESARROLLO COMUNITARIO	\$ 855,439.00
3593	EQUIPAMIENTO URBANO	\$ 18,817,025.00
3595	EQUIPAMIENTO URBANO	\$ 1,945,154.80
3596	EQUIPAMIENTO URBANO	\$ 1,936,190.80
3597	EQUIPAMIENTO URBANO	\$ 2,604,274.40
3598	EQUIPAMIENTO URBANO	\$ 336,675.00
3599	EQUIPAMIENTO URBANO	\$ 9,162,881.00
3600	EQUIPAMIENTO URBANO	\$ 9,362,039.40
3601	EQUIPAMIENTO URBANO	\$ 28,208,805.00
3602	EQUIPAMIENTO URBANO	\$ 10,950,000.00
3603	AREAS VERDES	\$ 2,347,501.00
3604	AREAS VERDES	\$ 551,642.00
3606	EQUIPAMIENTO URBANO	\$ 23,118,337.00
3607	EQUIPAMIENTO URBANO	\$ 7,031,323.00
3608	EQUIPAMIENTO URBANO	\$ 6,985,130.00
3610	AREAS VERDES	\$ 5,101,992.00
3611	AREAS VERDES	\$ 1,300,536.00
3612	EQUIPAMIENTO URBANO	\$ 18,678,216.00
3614	EQUIPAMIENTO URBANO	\$ 4,377,240.00
3615	EQUIPAMIENTO URBANO	\$ 905,760.00
3616	EQUIPAMIENTO URBANO	\$ 28,350,962.60
3617	DESARROLLO HABITACIONAL	\$ 116,908,880.00
3618	EQUIPAMIENTO URBANO	\$ 1,357,874.00
3619	EQUIPAMIENTO URBANO	\$ 15,662,226.00
3620	EQUIPAMIENTO URBANO	\$ 2,152,620.00
3621	EQUIPAMIENTO URBANO	\$ 15,945,173.50
3622	EQUIPAMIENTO URBANO	\$ 5,397,059.10
3623	EQUIPAMIENTO URBANO	\$ 3,522,678.10
3624	AREAS VERDES	\$ 5,274,279.60
3625	AREAS VERDES	\$ 9,760,000.00
3626	POZOS, TANQUES Y BOMBAS DE AGUA	\$ 574,759.50
3637	EQUIPAMIENTO URBANO	\$ 9,401,691.80
3638	EQUIPAMIENTO URBANO	\$ 157,245.00
3639	EQUIPAMIENTO URBANO	\$ 20,804,993.00
3640	EQUIPAMIENTO URBANO	\$ 2,469,996.00
3641	EQUIPAMIENTO URBANO	\$ 5,081,952.00
3643	AREAS VERDES	\$ 237,588.00
3644	AREAS VERDES	\$ 199,788.00
3645	EQUIPAMIENTO URBANO	\$ 10,288,054.00





**MUNICIPIO DE QUERÉTARO  
SECRETARÍA DE ADMINISTRACIÓN  
DIRECCIÓN DE ADMINISTRACIÓN PATRIMONIAL Y SERVICIOS INTERNOS**

**INVENTARIO DE BIENES INMUEBLES DEL PATRIMONIO MUNICIPAL AL 31 DE DICIEMBRE DE 2019**

<b>No. de Inmueble</b>	<b>Descripción Inmueble</b>	<b>Valor Unitario</b>
3646	RESERVAS TERRITORIALES URBANAS	\$ 183,069,678.00
3647	EQUIPAMIENTO URBANO	\$ 14,596,043.00
3648	EQUIPAMIENTO URBANO	\$ 6,664,970.00
3649	EQUIPAMIENTO URBANO	\$ 993,642.00
3650	EQUIPAMIENTO URBANO	\$ 8,330,880.60
3651	DESARROLLO HABITACIONAL	\$ 217,270.20
3652	DESARROLLO HABITACIONAL	\$ 214,200.00
3653	DESARROLLO HABITACIONAL	\$ 214,200.00
3654	DESARROLLO HABITACIONAL	\$ 214,200.00
3655	DESARROLLO HABITACIONAL	\$ 214,200.00
3656	DESARROLLO HABITACIONAL	\$ 214,200.00
3657	DESARROLLO HABITACIONAL	\$ 214,200.00
3658	DESARROLLO HABITACIONAL	\$ 214,200.00
3659	DESARROLLO HABITACIONAL	\$ 214,200.00
3660	EQUIPAMIENTO URBANO	\$ 1,888,575.00
3661	AREAS VERDES	\$ 1,568,168.00
3662	RESERVAS TERRITORIALES	\$ 7,393,804.69
3663	EQUIPAMIENTO URBANO	\$ 2,520,000.00
3664	AREAS VERDES	\$ 5,880,000.00
3665	EQUIPAMIENTO URBANO	\$ 5,928,926.40
3666	AREAS VERDES	\$ 2,805,900.00
3667	AREAS VERDES	\$ 3,641,700.00
3668	AREAS VERDES	\$ 3,937,931.40
3669	AREAS VERDES	\$ 5,519,961.50
3670	AREAS VERDES	\$ 4,868,893.20
3671	AREAS VERDES	\$ 4,125,011.30
3672	EQUIPAMIENTO URBANO	\$ 3,740,966.40
3673	EQUIPAMIENTO URBANO	\$ 18,197,595.50
3675	EQUIPAMIENTO URBANO	\$ 12,219,835.90
3676	AREAS VERDES	\$ 5,027,988.00
3677	AREAS VERDES	\$ 1,307,904.00
3678	AREAS VERDES	\$ 2,039,448.00
3679	AREAS VERDES	\$ 5,027,988.00
3680	AREAS VERDES	\$ 5,027,988.00
3681	EQUIPAMIENTO URBANO	\$ 3,890,900.00
3683	EQUIPAMIENTO URBANO	\$ 2,946,035.42
3684	EQUIPAMIENTO URBANO	\$ 2,102,958.00
3685	EQUIPAMIENTO URBANO	\$ 1,924,176.00
3686	EQUIPAMIENTO URBANO	\$ 5,814,514.84
3687	EQUIPAMIENTO URBANO	\$ 1,477,170.00
3688	EQUIPAMIENTO URBANO	\$ 3,198,483.00



# **Anexo 6**

## **Relación de Bienes muebles que componen su Patrimonio. Ref. LGCG: art. 23 último párrafo**



## **Anexo 6**

**Por el volumen que representa la relación de Bienes Muebles, se anexa CD con la información correspondiente.**





**QUERÉTARO**  
MUNICIPIO

**MUNICIPIO DE QUERETARO**  
**SECRETARIA DE ADMINISTRACION**  
**DIRECCION DE ADMINISTRACION PATRIMONIAL Y SERVICIOS INTERNOS**  
**RELACION DE BIENES MUEBLES QUE INTEGRAN EL PATRIMONIO MUNICIPAL**  
**AL 31 DE DICIEMBRE 2019**

Clave	C.I.	Descripción	Costo
12-2006-0007	0	ESTANTE	3,979.00
12-2006-0008	0	ESTANTE	3,979.00
13-1980-0005	100426	ESTANTE CON ENTREPAÑOS	1.00
13-1980-0281	202886	ESTANTE CON ENTREPAÑOS	1.00
13-1980-0305	203851	ESTANTE CON ENTREPAÑOS	1.00
13-1980-0306	203852	ESTANTE CON ENTREPAÑOS	1.00
13-1980-0307	203865	ESTANTE CON ENTREPAÑOS	1.00
13-1980-0308	203866	ESTANTE CON ENTREPAÑOS	1.00
13-1980-0309	203867	ESTANTE CON ENTREPAÑOS	1.00
13-1980-0566	208375	ESTANTE CON ENTREPAÑOS	1.00
13-1980-0664	209189	ESTANTE CON ENTREPAÑOS	1.00
13-1980-0665	209190	ESTANTE CON ENTREPAÑOS	1.00
13-1980-0668	209193	ESTANTE CON ENTREPAÑOS	1.00
13-1980-0670	209195	ESTANTE CON ENTREPAÑOS	1.00
13-1980-0671	209196	ESTANTE CON ENTREPAÑOS	1.00
13-1980-0672	209197	ESTANTE CON ENTREPAÑOS	1.00
13-1980-0674	209199	ESTANTE CON ENTREPAÑOS	1.00
13-1980-0696	209602	ESTANTE CON ENTREPAÑOS	1.00
13-1980-0698	209612	ESTANTE CON ENTREPAÑOS	1.00
13-1980-0713	209986	ESTANTE CON ENTREPAÑOS	1.00
13-1980-0735	210206	ESTANTE CON ENTREPAÑOS	1.00
13-1980-0736	210207	ESTANTE CON ENTREPAÑOS	1.00
13-1980-0737	210209	ESTANTE CON ENTREPAÑOS	1.00
13-1980-0738	210210	ESTANTE CON ENTREPAÑOS	1.00
13-1980-0740	210217	ESTANTE CON ENTREPAÑOS	1.00
13-1980-0910	211716	ESTANTE CON ENTREPAÑOS	1.00
13-1980-0964	213274	ESTANTE CON ENTREPAÑOS	1.00
13-1980-0988	213595	ESTANTE CON ENTREPAÑOS	1.00
13-1980-0989	213596	ESTANTE CON ENTREPAÑOS	1.00
13-1980-0998	213693	ESTANTE CON ENTREPAÑOS	1.00
13-1980-0999	213694	ESTANTE CON ENTREPAÑOS	1.00
13-1980-1062	215059	ESTANTE CON ENTREPAÑOS	1.00
13-1980-1389	219080	ESTANTE CON ENTREPAÑOS	1.00
13-1980-1410	219671	ESTANTE CON ENTREPAÑOS	1.00
13-1980-1420	219745	ESTANTE CON ENTREPAÑOS	1.00
13-1980-1454	220317	ESTANTE CON ENTREPAÑOS	1.00



**QUERÉTARO**  
MUNICIPIO

**MUNICIPIO DE QUERETARO**  
**SECRETARIA DE ADMINISTRACION**  
**DIRECCION DE ADMINISTRACION PATRIMONIAL Y SERVICIOS INTERNOS**  
**RELACION DE BIENES MUEBLES QUE INTEGRAN EL PATRIMONIO MUNICIPAL**  
**AL 31 DE DICIEMBRE 2019**

<b>Clave</b>	<b>C.I.</b>	<b>Descripción</b>	<b>Costo</b>
204-2019-0101	0	LICENCIA CONTROL DE GRABACION	37,120.00
204-2019-0102	0	LICENCIA CONTROL DE GRABACION	37,120.00
204-2019-0103	0	LICENCIA CONTROL DE GRABACION	37,120.00
204-2019-0104	0	LICENCIA DE CONTROL DE GRABACION	37,120.00
204-2019-0105	0	LICENCIA TRANSPARITY	1,281,220.00



# **Anexo 7**

## **Relación de cuentas bancarias productivas específicas. Ref. LGCG: art. 69 primer párrafo**



Cuenta Pública 2019 MUNICIPIO DE QUERÉTARO Relación de cuentas bancarias productivas específicas		
Fondo, Programa o Convenio	Datos de la Cuenta Bancaria	
	Institución Bancaria	Número de Cuenta
Fondo de Aportaciones para la Infraestructura Social Municipal 2019 (FISM)	BANBAJIO	849453601-93
Fondo de Aportación para el Fortalecimiento de los Municipios 2019 (FORTAMUN)	BANBAJIO	849453601-94
Fondo de Aportaciones para la Infraestructura Social Municipal 2018 (FISM)	BANBAJIO	849453601-86
Fondo de Aportación para el Fortalecimiento de los Municipios 2018 (FORTAMUN)	BANBAJIO	849453601-87
Programa de Fortalecimiento para la Seguridad Federal 2018 (FORTASEG)	BANREGIO	1659994001-91
Coparticipación Municipal FORTASEG 2018	BANREGIO	1659994002-04
Obra Pública en Proceso 2019	BANBAJIO	849412201-20
Programa de Fortalecimiento para la Seguridad Federal 2019 (FORTASEG)	BANBAJIO	849412201-21
Coparticipación Municipal FORTASEG 2019	BANBAJIO	849412201-22
Programa de Fortalecimiento a la Transversalidad de la Perspectiva de Género 2019 (INMUJERES)	BANBAJIO	849412201-23
Telebachilleratos Federal 2017	BANREGIO	1659994001-15
Ramo 48 ACMPM Conservación y Rehabilitación Exterior Templo de la Cruz 2019	BANBAJIO	849412201-24
Telebachilleratos Estatal 2017	BANREGIO	1659994001-23
Ramo 48 ACMPM Conservación Exterior en el Templo San Antonio de Padua 2019	BANBAJIO	849412201-25
Construcción del Viaducto Poniente (GEQ)	BANBAJIO	849412201-26
Construcción del Viaducto Poniente (MUNICIPAL)	BANBAJIO	849412201-29
Querétaro está de Fiesta (ESTATAL)	BANBAJIO	849412201-30
Querétaro está de Fiesta (MUNICIPAL)	BANBAJIO	849412201-31
GEQ 2017	BANREGIO	1659994001-74
Obra Pública en Proceso	BANBAJIO	849412201-14



# **Anexo 8**

## **Información del Ejercicio y Destino del Gasto Federalizado y Reintegros. Ref. LGCG: art. 81**

Cuenta Pública 2019 MUNICIPIO DE QUERÉTARO Formato del ejercicio y destino de gasto federalizado y reintegros				
Programa o Fondo	Destino de los Recursos	Ejercicio		Reintegro
		DEVENGADO	PAGADO	
Fondo de Aportación para la Infraestructura Social Municipal 2018	Obra Pública Municipal	-	4,162,000.49	896,527.32
Fondo de Aportación para la Infraestructura Social Municipal 2019	Obra Pública Municipal	89,060,046.89	89,060,046.89	-
Fondo de Aportación para el Fortalecimiento de los Municipios 2018	Acciones Seguridad Pública	-	11,848,705.35	1,608,746.36
Fondo de Aportación para el Fortalecimiento de los Municipios 2019	Acciones Seguridad Pública	599,771,329.17	589,450,684.22	-
Programa de Fortalecimiento para la Seguridad Federal 2018	Acciones Seguridad Pública	-	-	1,430,796.86
Programa de Fortalecimiento para la Seguridad Federal 2019	Acciones Seguridad Pública	31,707,629.55	31,707,629.55	-
Programas de Apoyo a la Cultura 2019	Obra Pública Municipal	8,691,762.37	8,691,762.37	-
Fortalecimiento a la Transversalidad de la Perspectiva de Género 2019	Acciones Municipales	183,656.73	183,656.73	-





# **Anexo 9**

## **Relación de apoyos por concepto de subsidios y donativos. Ref. LPMRP: art. 79**



**QUERÉTARO**  
MUNICIPIO

# Ver Anexo 14

Cuenta Pública del  
Municipio de Querétaro | 2019



# **Anexo 10**

## **Avance físico financiero de las obras y acciones respectivas (Art. 71 LGCG)**





CUENTA PÚBLICA 2019

FECHA:  
31 DE DICIEMBRE DE 2019.

PERIODO:	DICIEMBRE 2019												
ENTIDAD:	QUERÉTARO												
MUNICIPIO:	QUERÉTARO	AVANCE FÍSICO FINANCIERO								INVERSIÓN		METAS	
		FÍSICO				FINANCIERO				INVERSIÓN APROBADA	INVERSIÓN EJERCIDA ACUMULADA		
No. De Obra	Descripción	Localidad	%	Fecha Inicio	Fecha Término	%	Fecha Inicio	Fecha Término	Total	Total	Unidad de Medida	Aprobadas	
2014-0178	(2014-00780) CONSTRUCCIÓN DE AULA DIDÁCTICA EN LA TELESECUNDARIA CRISTOBAL COLÓN	SANTA ROSA JAUREGUI	100%	20/08/2014	30/03/2015	100%	20/08/2014	30/03/2015	432,750.00	432,750.00	AULA	1	
2014-0179	(2014-00782) CONSTRUCCIÓN DE UNA AULA DIDÁCTICA EN LA ESC. PRIM. GRAL. LIC. ADOLFO LOPEZ MATEOS	SANTA ROSA JAUREGUI	100%	19/08/2014	10/02/2015	100%	19/08/2014	10/02/2015	393,519.83	393,519.83	AULA	1	
2014-0180	(2014-00781) CONSTRUCCIÓN DE AULA DIDÁCTICA EN LA TELESECUNDARIA EMILIANO ZAPATA	SANTA ROSA JAUREGUI	100%	29/09/2014	09/02/2015	100%	29/09/2014	09/02/2015	321,069.83	321,069.83	AULA	1	
2014-0181	(2014-00783) CONSTRUCCIÓN DE AULA DIDÁCTICA EN LA TELESECUNDARIA MIGUEL DOMÍNGUEZ	TINAJA DE LA ESTANCIA	100%	17/09/2014	17/02/2015	100%	17/09/2014	17/02/2015	365,545.29	365,545.29	AULA	1	
2014-0218	(2014-00914) CONSTRUCCIÓN DE AULA DIDÁCTICA EN EL JARDÍN DE NIÑOS CARL ROGERS	SANTA ROSA JAUREGUI	100%	24/10/2014	10/02/2015	100%	24/10/2014	10/02/2015	480,181.40	480,181.40	AULA (S)	1	
2014-0338	(2014-01174) CONSTRUCCIÓN DE AULA DIDÁCTICA EN LA PRIMARIA GENERAL MIGUEL HIDALGO	SANTA ROSA JAUREGUI	100%	06/10/2014	22/04/2015	74%	06/10/2014	-	359,519.70	266,198.50	AULA (S)	1	
2014-0339	(2014-01173) CONSTRUCCIÓN DE 2 AULAS DIDÁCTICAS EN LA TELESECUNDARIA REPÚBLICA DE ARGENTINA	SANTA ROSA JAUREGUI	100%	24/10/2014	10/02/2015	100%	24/10/2014	10/02/2015	865,964.35	865,964.35	AULA (S)	2	
2014-0340	(2014-01171) CONSTRUCCIÓN DE AULA DIDÁCTICA Y ANEXO (DIRECCIÓN) EN LA ESC. PRIM. GRAL. JUAN ALDAMA	FUNDADORES	100%	27/10/2014	30/03/2015	100%	27/10/2014	30/03/2015	777,215.98	777,215.98	AULA (S)	2	
2014-0341	(2014-01172) CONSTRUCCIÓN DE AULA DIDÁCTICA EN LA TELESECUNDARIA JESÚS URUETA	SANTA ROSA JAUREGUI	100%	28/10/2014	14/05/2015	100%	28/10/2014	14/05/2015	463,444.58	463,444.58	AULA (S)	1	
2014-0353	(2014-01239) CONSTRUCCION DE TALLER DE TURISMO EN LA ESC. SEC. TEC. NO. 36 ANTONIO ACOSTA AGUAYO	CERRITO COLORADO 4a. SECCION	100%	25/11/2014	20/03/2015	100%	25/11/2014	20/03/2015	1,424,871.54	1,424,871.54	TALLER	1	
2014-0354	(2014-01240) CONSTRUCCIÓN DE AULA DIDÁCTICA EN LA ESC. SEC. GRAL. NO. 8 ANDRES BALVANERA	MANSIONES DEL VALLE	100%	27/03/2015	22/06/2015	100%	27/03/2015	22/06/2015	853,627.47	853,627.47	AULA (S)	1	
2014-0355	(2014-01241) CONSTRUCCION DE ANEXO (BAÑOS) EN EL PREESCOLAR GENERAL GUACHARO/AGUSTÍN YAÑEZ	EL PEDREGOSO	100%	10/12/2014	25/03/2015	100%	10/12/2014	25/03/2015	662,930.04	662,930.04	ANEXO	1	
2014-0367	(2014-01349) CONSTRUCCIÓN DE AULA DE MEDIOS E IMPERMEABILIZACIÓN EN LA PRIM. GRAL. RAFAEL ROSAS ROSAINS	CASA BLANCA	100%	28/11/2014	08/07/2015	100%	28/11/2014	08/07/2015	1,109,854.66	1,109,854.66	AULA (S)	1	
2014-0392	(2014-01564) CONSTRUCCIÓN DE AULA DIDÁCTICA EN LA ESC. SEC. GRAL. EPIGMENIO GONZÁLEZ	VILLAS DE SANTIAGO	100%	02/03/2015	21/04/2015	100%	02/03/2015	21/04/2015	310,822.88	310,822.88	AULA (S)	1	
2014-0416	(2014-01705) CONSTRUCCIÓN DE AULA DIDÁCTICA EN LA ESC. PRIM. CARLOS MONSIVÁIS ACEVES	SANTA ROSA JAUREGUI	100%	11/02/2015	24/03/2015	100%	11/02/2015	24/03/2015	1,326,754.31	1,326,754.31	AULA (S)	1	
2015-0024	(2014-0104) (2014-00440C1) CONSTRUCCION DE EDIFICIOS "B" Y "G", COMPLEMENTO DE BARDA PERIMETRAL, ALUMBRADO EXTERIOR ETAPA 1 Y 2, MURO DE CONTENCIÓN Y ANDADOR DE LIGA, EN ESC. SEC. GRAL. LA LOMA 2DA. ETAPA	LA LOMA	100%	18/09/2014	30/07/2015	100%	18/09/2014	30/07/2015	13,058,471.07	13,058,471.07	M2	446	
<b>FAM BASICA 2014</b>									<b>23,206,542.93</b>	<b>23,113,221.73</b>			

LIC. FRANCISCO JOSE MARTÍNEZ DOMÍNGUEZ  
SECRETARIO DE FINANZAS

ARQ. ORIANA LOPEZ CASTILLO  
SECRETARIA DE OBRAS PÚBLICAS  
MUNICIPALES

\*En atención a la información financiera

\*En atención a la información de avances físico

"Bajo protesta de decir verdad declaramos que los Estados Financieros y sus notas, son razonablemente correctos y son responsabilidad del emisor".

La emisión de la información relativa a la descripción de la obra y el avance físico es presentada por la SOPM y respectivo al avance financiero e inversión es proporcionado por la SF.





FECHA:  
31 DE DICIEMBRE DE 2019.

PERIODO:	DICIEMBRE 2019												
ENTIDAD:	QUERÉTARO												
MUNICIPIO:	QUERÉTARO	AVANCE FÍSICO FINANCIERO								INVERSIÓN		METAS	
		FÍSICO				FINANCIERO				INVERSIÓN APROBADA	INVERSIÓN EJERCIDA ACUMULADA		
No. De Obra	Descripción	Localidad	%	Fecha Inicio	Fecha Término	%	Fecha Inicio	Fecha Término	Total	Total	Unidad de Medida	Aprobadas	
2015-0023	AMPLIACIÓN DE LA RED DE AGUA POTABLE EN CALLE PASEO CONSTITUCIÓN EN SUS TRAMOS DE TLAXCALA A SONORA Y DE VERACRUZ A SAN GABRIEL EN ACERA PTE, Y EN CALLE VERACRUZ DE PASEO CONSTITUCIÓN A MITAD DE CALLE ACERA SUR, EN LA COLONIA MARTIRES DE LA LIBERTAD I, DELEGACIÓN EPIGMENIO GONZALEZ FLORES	MARTIRES DE LA LIBERTAD I	100%	15/07/2015	02/09/2015	100%	15/07/2015	02/09/2015	244,154.89	244,154.89	ML	480	
2015-0082	AMPLIACIÓN DE RED DE ENERGÍA ELÉCTRICA EN CALLE PRIMERA PRIVADA SAN LUIS, COLONIA HORNO DEL MUERTO, DELEGACIÓN EPIGMENIO GONZÁLEZ FLORES	HORNO DEL MUERTO	100%	23/07/2015	02/09/2015	100%	23/07/2015	02/09/2015	177,637.52	177,637.52	LUMINARIAS	2	
2015-0093	ELECTRIFICACIÓN Y ALUMBRADO PÚBLICO EN CALLE 3 Y PRIVADA 6, COLONIA AMPLIACIÓN EL OASIS, DELEGACIÓN EPIGMENIO GONZÁLEZ FLORES	AMPLIACION EL OASIS	100%	07/08/2015	01/09/2015	100%	07/08/2015	01/09/2015	237,734.67	237,734.67	POSTE (\$)	5	
2015-0107	INTRODUCCIÓN DE RED DE ENERGÍA ELÉCTRICA Y ALUMBRADO PÚBLICO EN CALLE CORREGIDORA, COLONIA VALLE DE BICENTENARIO, DELEGACIÓN FELIPE CARRILLO PUERTO	VALLE DEL BICENTENARIO	100%	26/05/2015	06/07/2015	0%	26/05/2015	-	32,856.42	-	LUMINARIAS	5	
2015-0108	URBANIZACIÓN EN CALLE ENCINO, SABINO, FRESNO Y PARAISO, EN LA COLONIA 5 HALCONES, SAN JOSÉ EL ALTO, DELEGACIÓN EPIGMENIO GONZÁLEZ	SAN JOSE EL ALTO ZONA X (5 HALCONES)	100%	09/07/2015	08/09/2015	100%	09/07/2015	08/09/2015	647,793.91	647,793.91	M2	216	
2015-0115	AMPLIACIÓN DE RED DE ENERGÍA ELÉCTRICA Y ALUMBRADO PÚBLICO EN CARR. AL ZAPOTE, LOCALIDAD SECCIÓN ESTE DE SANTA MARIA DEL ZAPOTE, DELEGACIÓN FELIPE CARRILLO PUERTO	SANTA MARIA DEL ZAPOTE	100%	27/07/2015	03/09/2015	100%	27/07/2015	03/09/2015	226,324.09	226,324.09	LUMINARIAS	3	
2015-0118	AMPLIACIÓN DE RED DE ELECTRIFICACIÓN Y ALUMBRADO PÚBLICO EN CALLES CERRO DE LA BUFA Y CERRO DE MENDIOLA EN SU TRAMO DE CALLE PATOL HACIA FIN DE CALLE, COLONIA LAS AMÉRICAS III, DELEGACIÓN EPIGMENIO GONZÁLEZ FLORES	LAS AMERICAS III	100%	21/08/2015	03/09/2015	100%	21/08/2015	03/09/2015	191,089.53	191,089.53	LUMINARIAS	3	
2015-0119	INTRODUCCIÓN DE RED DE DRENAJE SANITARIO EN CALLES AURORA DE LA MAÑANA, CIELO CLARO, CIRCUITO CLARO AMANECER, LUZ DE ALBA, LUZ DE AMANECER, MADRUGADA DEL EDEN, ROCIO DE LA MAÑANA, COLONIA JARDINES DE LA ALBORADA, DELEGACIÓN EPIGMENIO GONZÁLEZ FLORES	JARDINES DE LA ALBORADA	100%	14/07/2015	11/09/2015	100%	14/07/2015	11/09/2015	2,912,122.74	2,912,122.74	ML	1,213	
2015-0120	INTRODUCCIÓN DE RED DE AGUA POTABLE EN CALLES AURORA DE LA MAÑANA, CIELO CLARO, CIRCUITO CLARO AMANECER, LUZ DE ALBA, LUZ DE AMANECER, MADRUGADA DEL EDEN, ROCIO DE LA MAÑANA, COLONIA JARDINES DE LA ALBORADA, DELEGACIÓN EPIGMENIO GONZÁLEZ FLORES	JARDINES DE LA ALBORADA	100%	14/09/2015	26/10/2015	100%	14/09/2015	26/10/2015	827,340.71	827,340.71	ML	2,040	
2015-0123	AMPLIACIÓN DE RED DEDRENAJE SANITARIO EN CALLES VALENTÍN CAMPA, DEMETRIO VALLEJO, RICARDO FLORES MAGÓN, JESÚS GARCÍA Y CALLE S/N, COLONIA JARDINES DE LAS AZUCENAS (LA FLORESTA), DELEGACIÓN FELIPE CARRILLO PUERTO	JARDINES DE AZUCENAS (LA FLORESTA)	100%	16/07/2015	08/09/2015	100%	16/07/2015	08/09/2015	3,441,710.43	3,441,710.43	ML	1,465	
2015-0126	EMPEDRADO AHOGADO EN MORTERO EN CALLE MANANTIALES DE CALLE ARROYO SECO A CALLE FRAY PEDRO DE GANTE ACERA NORTE, LOCALIDAD EL SALITE, DELEGACIÓN EPIGMENIO GONZÁLEZ	SANTIAGO DE QUERETARO	100%	03/06/2015	21/08/2015	100%	03/06/2015	21/08/2015	1,224,537.70	1,224,537.70	M2	1,457	
2015-0131	AMPLIACIÓN DE RED DE AGUA POTABLE EN CALLE MICHOCACÁN, PRIMERA PRIVADA SAN LUIS Y NUEVO LEÓN, COLONIA SAN JOSÉ EL ALTO (HORNO DEL MUERTO), DELEGACIÓN EPIGMENIO GONZALEZ FLORES	HORNO DEL MUERTO	100%	08/07/2015	28/08/2015	100%	08/07/2015	28/08/2015	192,037.59	192,037.59	ML	328	
2015-0132	AMPLIACIÓN DE RED DE DRENAJE SANITARIO EN CALLE PRIMERA PRIVADA SAN LUIS Y NUEVO LEÓN, COLONIA SAN JOSÉ EL ALTO (HORNO DEL MUERTO), DELEGACIÓN EPIGMENIO GONZALEZ FLORES	HORNO DEL MUERTO	100%	08/07/2015	07/09/2015	100%	08/07/2015	07/09/2015	574,622.31	574,622.31	ML	132	
2015-0148	INTRODUCCIÓN DE DRENAJE SANITARIO EN CALLES CERRO DEL VENADO, CERRO DE MENDIOLA, CERRO DE LA BUFA, CERRO DEL CAPULIN Y CERRO DEL HUIZACHE, COL. LAS AMERICAS III, DELEGACIÓN EPIGMENIO GONZÁLEZ FLORES	LAS AMERICAS III	100%	19/08/2015	01/09/2015	100%	19/08/2015	01/09/2015	1,443,817.74	1,443,817.74	METRO LINEAL	997	
2015-0149	INTRODUCCIÓN DE RED DE AGUA POTABLE EN CALLES CERRO DEL VENADO, CERRO DE MENDIOLA, CERRO DE LA BUFA, CERRO DEL CAPULIN Y CERRO DEL HUIZACHE, COL. LAS AMERICAS III, DELEGACIÓN EPIGMENIO GONZALEZ FLORES	LAS AMERICAS III	100%	08/09/2015	01/10/2015	100%	08/09/2015	01/10/2015	783,185.29	783,185.29	ML	1,143	
2015-0154	REHABILITACIÓN DE 1 AULA EN LA SECUNDARIA SUEÑOS DE JUVENTUD Y ESTUDIO, CHARAPE DE LA JOYA, SANTA ROSA JÁUREGUI	CHARAPE DE LA JOYA	100%	12/09/2015	01/10/2015	100%	12/09/2015	01/10/2015	49,034.32	49,034.32	M2	81	





**FECHA:**  
**31 DE DICIEMBRE DE 2019.**

PERIODO: DICIEMBRE 2019		AVANCE FÍSICO FINANCIERO								INVERSIÓN		METAS	
ENTIDAD: QUERÉTARO		FÍSICO				FINANCIERO				INVERSIÓN APROBADA	INVERSIÓN EJERCIDA ACUMULADA		
MUNICIPIO: QUERÉTARO													
No. De Obra	Descripción	Localidad	%	Fecha Inicio	Fecha Término	%	Fecha Inicio	Fecha Término	Total	Total	Unidad de Medida	Aprobadas	
2015-0155	AMPLIACIÓN DE EMPEDRADO AHOGADO EN MORTERO EN CALLE 8 DE 10 DE DICIEMBRE A EPIGMENIO GONZÁLEZ, COLONIA BUENOS AIRES, DELEGACIÓN EPIGMENIO GONZALEZ	BUENOS AIRES	100%	24/07/2015	07/09/2015	100%	24/07/2015	07/09/2015	1,496,402.79	1,496,402.79	M2	2,259	
2015-0156	INTRODUCCIÓN DE RED DE DRENAJE SANITARIO EN CALLES GÉNESIS, GALAXIA,ORION, PUNTA RUBÍ, COLONIA PROYECCIÓN 2000, DELEGACIÓN EPIGMENIO GONZÁLEZ FLORES	PROYECCION 2000	100%	03/06/2015	11/08/2015	100%	03/06/2015	05/04/2016	2,047,318.98	2,047,318.98	ML	945	
2015-0157	INTRODUCCIÓN DE RED DE AGUA POTABLE EN CALLES GÉNESIS, GALAXIA,ORION, PUNTA RUBÍ, COLONIA PROYECCIÓN 2000, DELEGACIÓN EPIGMENIO GONZÁLEZ FLORES	PROYECCION 2000	100%	03/06/2015	11/08/2015	100%	03/06/2015	05/04/2016	601,546.17	601,546.17	ML	1,349	
2015-0159	AMPLIACIÓN DE RED DE DRENAJE SANITARIO EN CALLE CORREGIDORA, SECCIÓN OESTE DE EJIDO SANTA MARÍA (VALLE DE BICENTENARIO), DELEGACIÓN FELIPE CARRILLO PUERTO	VALLE DEL BICENTENARIO	100%	31/07/2015	17/08/2015	100%	31/07/2015	17/08/2015	612,056.83	612,056.83	ML	290	
2015-0160	INTRODUCCIÓN DE RED DE AGUA POTABLE EN CALLE CORREGIDORA, SECCIÓN OESTE DEL EJIDO SANTA MARÍA (VALLE DE BICENTENARIO), DELEGACIÓN FELIPE CARRILLO PUERTO	VALLE DEL BICENTENARIO	100%	31/07/2015	01/09/2015	100%	31/07/2015	01/09/2015	202,602.10	202,602.10	ML	648	
2015-0161	AMPLIACIÓN DE LA RED DE AGUA POTABLE EN CAMINO A CERRO DE LA CRUZ, LOCALIDAD LA BARRETA, DELEGACIÓN SANTA ROSA JAUREGUI	SANTIAGO DE QUERETARO	100%	08/07/2015	14/09/2015	100%	08/07/2015	14/09/2015	211,029.32	211,029.32	ML	398	
2015-0168	AMPLIACIÓN DE RED DE AGUA POTABLE EN CALLES PIRUL, ROBLE, PINO, JACARANDA, COLORIN, TABACO Y CARR. A CHICHIMEQUILLAS, LOCALIDAD SAN JOSÉ EL ALTO ZONA V, DELEGACIÓN EPIGMENIO GONZÁLEZ FLORES	SAN JOSE EL ALTO ZONA V	100%	16/07/2015	10/09/2015	100%	16/07/2015	10/09/2015	845,784.72	845,784.72	ML	1,861	
2015-0172	AMPLIACIÓN DE RED DE DRENAJE SANITARIO EN CALLES PIRUL, ROBLE, PINO, JACARANDA, COLORIN Y TABACO, LOCALIDAD SAN JOSÉ EL ALTO ZONA V, DELEGACIÓN EPIGMENIO GONZÁLEZ FLORES	SAN JOSE EL ALTO ZONA V	100%	17/07/2015	07/09/2015	100%	17/07/2015	07/09/2015	1,913,976.60	1,913,976.60	ML	748	
2015-0179	INTRODUCCIÓN DE RED DE ENERGÍA ELÉCTRICA Y ALUMBRADO PÚBLICO EN CALLES KEPLER, PLATON Y BLAISE PASCAL, COLONIA LA LADERA, DELEGACIÓN EPIGMENIO GONZÁLEZ FLORES	LA LADERA	100%	03/08/2015	04/09/2015	100%	03/08/2015	04/09/2015	1,202,321.78	1,202,321.78	LUMINARIAS	19	
2015-0181	AMPLIACIÓN DE RED DE DRENAJE SANITARIO CALLES TLATELOLCO, TULYEHUALCO, IZTAPALAPA, TLÁHUAC, COYOACÁN, TEXCOCO, AZTLÁN, CUAUTITLÁN E IZTACIHUATL, COLONIA TENOCHTITLÁN, DELEGACIÓN FELIPE CARRILLO PUERTO	TENOCHTITLAN	100%	03/06/2015	18/08/2015	100%	03/06/2015	26/05/2016	2,783,111.48	2,783,111.48	ML	2,142	
2015-0188	AMPLIACIÓN DE LA RED DE AGUA POTABLE EN CALLE MIGUEL HIDALGO, COLONIA LOMAS DE MECHACA (LAS TINAJAS), DELEGACIÓN EPIGMENIO GONZÁLEZ FLORES	LAS TINAJAS (LOMAS DE MECHACA)	100%	17/09/2015	01/10/2015	100%	17/09/2015	01/10/2015	192,310.80	192,310.80	ML	363	
2015-0189	AMPLIACIÓN DE LA RED DE DRENAJE SANITARIO EN CALLE MIGUEL HIDALGO, COLONIA LOMAS DE MECHACA (LAS TINAJAS), DELEGACIÓN EPIGMENIO GONZÁLEZ FLORES	LAS TINAJAS (LOMAS DE MECHACA)	100%	25/08/2015	11/09/2015	100%	25/08/2015	11/09/2015	595,464.78	595,464.78	ML	227	
2015-0204	AMPLIACIÓN DE EMPEDRADO AHOGADO EN MORTERO, EN CALLE MICHOCÁN, PRIMERA PRIVADA SAN LUIS, SEGUNDA PRIVADA SAN LUIS, SEGUNDA CERRADA SAN LUIS Y NUEVO LEÓN, COL. HORNO DEL MUERTO, DELEGACIÓN EPIGMENIO GONZÁLEZ	HORNO DEL MUERTO	100%	04/08/2015	22/09/2015	100%	04/08/2015	22/09/2015	2,364,952.45	2,364,952.45	M2	2,222	
2015-0206	REHABILITACIÓN DE PISOS EN AULAS EN TELE SECUNDARIA RAZA DE BRONCE, SECCIÓN OESTE, EJIDO SANTA MARIA, DELEGACIÓN FELIPE CARRILLO PUERTO	EJIDO SANTA MARIA	100%	27/07/2015	31/08/2015	100%	27/07/2015	31/08/2015	172,079.21	172,079.21	M2	375	
2015-0210	MANTENIMIENTO DE AULA EN SECUNDARIA COMUNITARIA DIGNA OCHOA, COMUNIDAD LA JOYA, DELEGACIÓN SANTA ROSA JAUREGUI	SANTIAGO DE QUERETARO	100%	17/09/2015	22/09/2015	100%	17/09/2015	22/09/2015	72,434.53	72,434.53	M2	76	
2015-0219	AMPLIACIÓN DE RED DE ENERGÍA ELÉCTRICA Y ALUMBRADO PÚBLICO EN CALLE ALTAMIRANO, PRIV. ALTAMIRANO Y CALLE MARIANO ESCOBEDO, COLONIA TLACOTE EL BAJO, DELEGACIÓN FELIPE CARRILLO PUERTO	SANTIAGO DE QUERETARO	100%	12/06/2015	06/08/2015	0%	12/12/2015	-	61,882.42	-	LUMINARIAS	10	
2015-0221	INTRODUCCIÓN DE RED AGUA POTABLE EN CALLES GARDENIAS, GIRASOLES Y AZALEA, COLONIA LAS CAMELINAS, DELEGACIÓN FELIPE CARRILLO PUERTO	LAS CAMELINAS	100%	04/08/2015	12/09/2015	100%	04/08/2015	12/09/2015	307,736.51	307,736.51	ML	748	
2015-0222	INTRODUCCIÓN DE RED DE DRENAJE SANITARIO EN CALLES GARDENIAS, GIRASOLES Y AZALEA, COLONIA LAS CAMELINAS, DELEGACIÓN FELIPE CARRILLO PUERTO	LAS CAMELINAS	100%	04/08/2015	11/09/2015	100%	04/08/2015	11/09/2015	1,102,533.16	1,102,533.16	ML	470	
2015-0223	EMPEDRADO AHOGADO EN MORTERO CAMINO DE LA ESCUELA A LAS CANCHAS, COMUNIDAD CHARAPE DE LOS PELONES, DELEGACION SANTA ROSA JAUREGUI	SANTIAGO DE QUERETARO	100%	02/09/2015	22/09/2015	100%	02/09/2015	22/09/2015	1,152,279.02	1,152,279.02	M2	3,143	

0157





FECHA:  
31 DE DICIEMBRE DE 2019.

PERIODO:	DICIEMBRE 2019											
ENTIDAD:	QUERÉTARO											
MUNICIPIO:	QUERÉTARO	AVANCE FÍSICO FINANCIERO						INVERSIÓN		METAS		
		FÍSICO			FINANCIERO			INVERSIÓN APROBADA	INVERSIÓN EJERCIDA ACUMULADA			
No. De Obra	Descripción	Localidad	%	Fecha Inicio	Fecha Término	%	Fecha Inicio	Fecha Término	Total	Total	Unidad de Medida	Aprobadas
2015-0224	IMPERMEABILIZACIÓN Y REHABILITACIÓN HIDROSANITARIA EN PRIM ALFREDO V BONFIL, COMUNIDAD CERRO COLORADO, DELEGACIÓN SANTA ROSA JÁUREGUI	CERRO COLORADO	100%	10/09/2015	22/09/2015	100%	10/09/2015	22/09/2015	40,390.07	40,390.07	M2	35
2015-0225	CONSTRUCCIÓN DE BANDA PERIMETRAL EN ESCUELA PREESCOLAR HUEMAC, PIE DE GALLO, SANTA ROSA JÁUREGUI	SANTIAGO DE QUERETARO	100%	13/07/2015	01/09/2015	100%	13/07/2015	01/09/2015	322,519.09	322,519.09	M2	173
2015-0226	COLOCACIÓN DE PISO DE LOSETA EN SALONES EN SEC. TÉCNICA 16, COLONIA TLACOTE EL BAJO, DELEGACIÓN FELIPE CARRILLO PUERTO	SANTIAGO DE QUERETARO	100%	14/10/2015	14/10/2015	100%	14/10/2015	14/10/2015	60,385.56	60,385.56	M2	109
2015-0227	AMPLIACIÓN DE EMPEDRADO AHOGADO EN MORTERO GUARNICIONES Y BANQUETAS EN CALLE LEYES DE REFORMA, COLONIA SAN JOSÉ EL ALTO (JOSEFA ORTÍZ DE DOMÍNGUEZ), DELEGACIÓN EPIGMEÑO GONZÁLEZ FLORES	SAN JOSE EL ALTO	100%	11/09/2015	22/09/2015	100%	11/09/2015	22/09/2015	89,780.59	89,780.59	M2	137
2015-0229	AMPLIACIÓN DE DRENAJE SANITARIO EN CALLE 7, COLONIA SAN JOSÉ EL ALTO (LOMAS DE SAN JOSÉ), DELEGACIÓN EPIGMEÑO GONZÁLEZ FLORES	SAN JOSE EL ALTO (LOMAS DE SAN JOSE)	100%	04/08/2015	22/09/2015	100%	04/08/2015	22/09/2015	276,268.97	276,268.97	ML	104
2015-0231	REHABILITACIÓN ELÉCTRICA GENERAL EN PRIM NIÑOS HÉROES DE CHAPULTEPEC, COLONIA SAN PEDRO MÁRTIR, DELEGACIÓN FÉLIX OSORES SOTOMAYOR	SAN PEDRO MARTIR	100%	19/08/2015	17/09/2015	100%	19/08/2015	17/09/2015	292,146.39	292,146.39	OBRA	1
2015-0234	INTRODUCCIÓN DE RED DE ENERGÍA ELÉCTRICA Y ALUMBRADO PÚBLICO EN CALLES FRANCISCO VILLA Y AQUILES SERDÁN, COLONIA TLACOTE EL ALTO, DELGACIÓN FELIPE CARRILLO PUERTO	TLACOTE EL ALTO	100%	09/07/2015	10/09/2015	100%	09/07/2015	10/09/2015	1,373,571.18	1,373,571.18	LUMINARIAS	27
2015-0238	INTRODUCCIÓN DE DRENAJE SANITARIO EN CALLES DE LA COLONIA JARDINES DE JURICA, DELEGACIÓN FÉLIX OSORES SOTOMAYOR	JARDINES DE JURICA	100%	29/06/2015	31/08/2015	100%	29/06/2015	12/12/2015	3,623,991.84	3,623,991.84	ML	2,193
2015-0239	INTRODUCCIÓN DE RED DE AGUA POTABLE EN CALLES DE LA COLONIA JARDINES DE JURICA, DELEGACIÓN FÉLIX OSORES SOTOMAYOR	JARDINES DE JURICA	100%	29/06/2015	31/08/2015	100%	29/06/2015	12/12/2015	1,261,739.65	1,261,739.65	ML	3,411
2015-0241	CONSTRUCCIÓN DE INSTALACIÓN ELÉCTRICA EN PREESCOLAR "EL NIÑO FELIZ", COMUNIDAD SAN ISIDRO EL VIEJO, DELEGACIÓN SANTA ROSA JÁUREGUI	SANTIAGO DE QUERETARO	100%	14/10/2015	14/10/2015	100%	14/10/2015	14/10/2015	147,013.21	147,013.21	OBRA	1
2015-0245	INTRODUCCIÓN DE RED DE ENERGÍA ELÉCTRICA EN CALLES FALTANTES, COLONIA ROJO AMANECEB, DELEGACIÓN EPIGMEÑO GONZÁLEZ FLORES	ROJO AMANECEB	100%	04/08/2015	17/09/2015	100%	04/08/2015	17/09/2015	595,878.87	595,878.87	POSTE (S)	15
2015-0259	INTRODUCCIÓN DE RED DE ENERGÍA ELÉCTRICA Y ALUMBRADO PÚBLICO EN CALLES BOSQUES DE COLIMA, BOSQUES DE QUERÉTARO Y BOSQUES DE MICHOACÁN, COLONIA BOSQUES DE SAN PABLO, DELEGACIÓN EPIGMEÑO GONZÁLEZ FLORES	BOSQUES DE SAN PABLO	100%	19/08/2015	17/09/2015	100%	19/08/2015	17/09/2015	415,252.27	415,252.27	LUMINARIAS	7
2015-0262	INTRODUCCIÓN DE RED DE ENERGÍA ELÉCTRICA Y ALUMBRADO PÚBLICO EN CALLES ACCESO PRINCIPAL CALLES 1, 2, 3 Y 4, COLONIA FRACCIÓN EJIDO EL RETABLO, DELEGACIÓN FELIPE CARRILLO PUERTO	SANTIAGO DE QUERETARO	100%	30/07/2015	31/08/2015	100%	30/07/2015	19/04/2016	1,101,312.45	1,101,312.45	POSTE (S)	32
2015-0272	REHABILITACIÓN Y PUESTA EN MARCHA DE PLANTA DE TRATAMIENTO DE AGUAS RESIDUALES EN LA LOCALIDAD SAN JOSÉ BUENAVISTA, DELEGACIÓN SANTA ROSA JÁUREGUI	SAN JOSE BUENAVISTA	100%	16/07/2015	02/12/2015	100%	16/07/2015	31/03/2017	5,801,376.31	5,801,376.31	OBRA	1
2015-0307	AMPLIACIÓN DE RED DE AGUA POTABLE EN CALLES VALENTÍN CAMPA, DEMETRIO VALLEJO, RICARDO FLORES MAGÓN Y JESÚS GARCÍA, COLONIA JARDINES DE LAS AZUCENAS (LA FLORESTA), DELEGACIÓN FELIPE CARRILLO PUERTO	JARDINES DE AZUCENAS (LA FLORESTA)	100%	09/09/2015	13/10/2015	100%	09/09/2015	13/10/2015	859,030.51	859,030.51	ML	1,843
2015-0308	SUSTITUCIÓN DE LA RED DE DRENAJE SANITARIO EN CALLES 18,20,22 Y 24, COL. LEYES DE REFORMA, DELEGACIÓN FELIX OSORES SOTOMAYOR	LEYES DE REFORMA	100%	04/09/2015	01/10/2015	100%	04/09/2015	01/10/2015	2,148,345.14	2,148,345.14	ML	910
2015-0353	URBANIZACIÓN DE CALLE NOGAL SOBRE DREN PLUVIAL, COL. 5 HALCONES, DELEGACIÓN EPIGMEÑO GONZÁLEZ FLORES	EPIGMEÑO GONZALEZ	100%	27/11/2015	23/01/2016	100%	27/11/2015	08/03/2016	256,207.56	256,207.56	M2	144
2015-0336	AMPLIACIÓN DE RED DE AGUA POTABLE EN CALLE NOGAL, COLONIA RANCHO QUEMADO, DELEGACIÓN EPIGMEÑO GONZÁLEZ FLORES	EPIGMEÑO GONZALEZ	100%	02/12/2015	28/12/2015	100%	02/12/2015	10/03/2016	201,333.19	201,333.19	ML	495
2015-0335	AMPLIACIÓN DE RED DE DRENAJE SANITARIO EN CALLE NOGAL, COLONIA RANCHO QUEMADO, DELEGACIÓN EPIGMEÑO GONZÁLEZ FLORES	EPIGMEÑO GONZALEZ	100%	02/12/2015	28/12/2015	100%	02/12/2015	10/03/2016	146,408.95	146,408.95	ML	144
2015-0334	INTRODUCCIÓN DE RED DE AGUA POTABLE EN CALLE OYAMEL, COLONIA ROMA, DELEGACIÓN JOSEFA VERGARA Y HERNÁNDEZ	JOSEFA VERGARA Y HERNANDEZ	100%	02/12/2015	21/12/2015	100%	02/12/2015	09/02/2016	99,561.43	99,561.43	ML	135





FECHA:  
31 DE DICIEMBRE DE 2019.


PERIODO:	DICIEMBRE 2019											
ENTIDAD:	QUERÉTARO											
MUNICIPIO:	QUERÉTARO											
	AVANCE FÍSICO FINANCIERO								INVERSIÓN		METAS	
No. De Obra	Descripción	Localidad	%	FÍSICO		FINANCIERO		Total	Total	Unidad de Medida	Aprobadas	
				Fecha Inicio	Fecha Término	Fecha Inicio	Fecha Término					
2015-0333	INTRODUCCIÓN DE RED DE DRENAJE SANITARIO EN OYAMEL, COLONIA ROMA, DELEGACIÓN JOSEFA VERGARA Y HERNÁNDEZ	JOSEFA VERGARA Y HERNANDEZ	100%	02/12/2015	21/12/2015	100%	02/12/2015	09/02/2016	135,985.79	135,985.79	ML	58
2015-0341	CONSTRUCCIÓN DE ARCOTECHO EN ESCUELA PRIMARIA FRANCISCO I. MADERO, COMUNIDAD LA VERSOLLILLA, DELEGACIÓN SANTA ROSA JAUREGUI	SANTA ROSA JAUREGUI	100%	10/12/2015	17/02/2016	100%	10/12/2015	11/03/2016	927,370.49	927,370.49	M2	180
2015-0332	CAMBIO DE CANCELERÍA EN JARDÍN DE NIÑOS "TENOC", SAN PEDRO MÁRTIR, DELEGACIÓN FÉLIX OSORES SOTOMAYOR	FELIX OSORES SOTOMAYOR	100%	14/12/2015	06/01/2016	100%	14/12/2015	10/03/2016	99,038.60	99,038.60	M2	150
2015-0350	CONSTRUCCIÓN DE ARCOTECHO EN CANCHA DE USOS MÚLTIPLES DE LA ESC. PRIM. UNIDAD Y PROGRESO, LA SOLANA TROJES, DELEGACIÓN SANTA ROSA JAUREGUI	SANTA ROSA JAUREGUI	100%	10/12/2015	13/02/2016	100%	10/12/2015	23/03/2016	961,704.95	961,704.95	M2	400
2015-0347	CONSTRUCCIÓN DE ARCOTECHO PLAZA CÍVICA DE LA ESC. PRIM. FRANCISCO VILLA, EL PIE, DELEGACIÓN FELIPE CARRILLO PUERTO.	FELIPE CARRILLO PUERTO	100%	29/01/2016	06/04/2016	100%	29/01/2016	06/04/2016	837,610.89	837,610.89	M2	67
2015-0360	CONSTRUCCIÓN DE ARCOTECHO EN PLAZA CÍVICA DEL J. N. NUESTRA ESPERANZA, SANTA MARÍA MAGDALENA, DELEGACIÓN FELIPE CARRILLO PUERTO	SANTA MARIA MAGDALENA	100%	21/12/2015	29/03/2016	100%	21/12/2015	29/03/2016	720,573.23	720,573.23	M2	298
2015-0359	CONSTRUCCIÓN DE TECHUMBRE TIPO ARCOTECHO EN TELESECUNDARIA EMILIANO ZAPATA, PUERTO DE AGUIRRE, DELEGACIÓN SANTA ROSA JAUREGUI	PUERTO DE AGUIRRE	100%	21/12/2015	29/03/2016	100%	21/12/2015	11/04/2016	1,065,630.20	1,065,630.20	M2	167
2015-0365	CONSTRUCCIÓN DE TECHUMBRE TIPO ARCOTECHO EN TELESECUNDARIA JOSEFA VERGARA, EL SALITRE, DELEGACIÓN EPIGMEÑO GONZÁLEZ	SALITRE	100%	21/12/2015	29/03/2016	100%	21/12/2015	04/04/2016	876,713.94	876,713.94	M2	244
2015-0371	AMPLIACIÓN DE RED DE ENERGÍA ELÉCTRICA EN CALLE Y PRIVADA SAN JUAN BOSCO, COL. SANTA MARÍA MAGDALENA, DELEGACIÓN FELIPE CARRILLO PUERTO	SANTA MARIA MAGDALENA	100%	21/01/2016	19/03/2016	100%	21/01/2016	10/06/2016	430,744.89	430,744.89	LUMINARIAS	8
2016-0005	AMPLIACIÓN DE RED DE DRENAJE SANITARIO EN LA CALLE SAN AGUSTÍN Y SAN FRANCISCO, COLONIA FELIPE ÁNGELES, DELEGACIÓN EPIGMEÑO GONZÁLEZ FLORES	EPIGMEÑO GONZALEZ	100%	05/05/2016	23/06/2016	100%	05/05/2016	11/10/2016	1,183,293.77	1,183,293.77	ML	462
2016-0008	AMPLIACIÓN DE RED DE ENERGÍA ELÉCTRICA Y ALUMBRADO PÚBLICO EN CALLES 6 Y MARIE MADELEINE, COLONIA LA CONDESA, DELEGACIÓN EPIGMEÑO GONZÁLEZ FLORES	EPIGMEÑO GONZALEZ	100%	07/07/2016	15/09/2016	100%	07/07/2016	16/12/2016	686,709.64	686,709.64	LUM	11
2016-0009	AMPLIACIÓN DE RED DE AGUA POTABLE EN LA CALLE JARDÍN DE LA BENDICIÓN, COL. JARDINES DEL SOL, DELEGACIÓN FÉLIX OSORES SOTOMAYOR	FELIX OSORES SOTOMAYOR	100%	21/04/2016	16/06/2016	100%	21/04/2016	14/07/2016	243,519.96	243,519.96	ML	557
2016-0010	RED DE ENERGÍA ELÉCTRICA Y ALUMBRADO PÚBLICO EN VARIAS CALLES, COMUNIDAD JOFRITO, DELEGACIÓN SANTA ROSA JAUREGUI	SANTA ROSA JAUREGUI	100%	21/04/2016	30/06/2016	100%	21/04/2016	08/09/2016	625,562.64	625,562.64	LUM	10
2016-0011	RED DE ENERGÍA ELÉCTRICA Y ALUMBRADO PÚBLICO EN VARIAS CALLES, COMUNIDAD SAN ISIDRO EL VIEJO, DELEGACIÓN SANTA ROSA JAUREGUI	SANTA ROSA JAUREGUI	100%	21/04/2016	30/06/2016	100%	21/04/2016	10/10/2016	250,935.34	250,935.34	LUM	4
2016-0012	RED DE ENERGÍA ELÉCTRICA Y ALUMBRADO PÚBLICO EN VARIAS CALLES, COMUNIDAD EL HERRERO, DELEGACIÓN SANTA ROSA JAUREGUI	SANTA ROSA JAUREGUI	100%	21/04/2016	30/06/2016	100%	21/04/2016	08/09/2016	320,519.91	320,519.91	LUM	4
2016-0018	RED DE ENERGÍA ELÉCTRICA Y ALUMBRADO PÚBLICO EN VARIAS CALLES	LLANO DE LA ROCHERA	100%	12/05/2016	21/07/2016	100%	12/05/2016	08/09/2016	668,431.54	668,431.54	LUM	9
2016-0021	AMPLIACIÓN DE RED ELÉCTRICA Y ALUMBRADO PÚBLICO EN VARIAS CALLES (CALLE CUAHTÉMOC, 5 DE MAYO, RICARDO FLORES MAGÓN, 20 DE NOVIEMBRE, BENITO JUAREZ, FRANCISCO I. MADERO, LÁZARO CÁRDENAS, PRIV. MORELOS, PORFIRIO DÍAZ, FRANCISCO VILLA HERNÁNDEZ)	LA GOTERA	100%	09/06/2016	27/10/2016	100%	09/06/2016	15/12/2016	3,602,537.10	3,602,537.10	LUM	55
2016-0086	AMPLIACIÓN DE RED DE ENERGÍA ELÉCTRICA Y ALUMBRADO PÚBLICO EN CALLES VIOLETAS, CARACAS-MARIA TERESA DE CALCUTA, MONTEVIDEO CLAVEL, BOGOTA-BUGAMBILIA, LA HABANA MARGARITAS Y OCTAVIO PAZ, COLONIA BALCONES DE SAN PABLO, DELEGACIÓN EPIGMEÑO GONZÁLEZ FLORES	EPIGMEÑO GONZALEZ	100%	30/06/2016	06/10/2016	100%	30/06/2016	06/12/2016	1,429,874.40	1,429,874.40	LUM	24
2016-0119	AMPLIACIÓN DE RED DE ENERGÍA ELÉCTRICA Y ALUMBRADO PÚBLICO EN LA CALLE LUIS DONALDO COLOSIO, COMUNIDAD LA GOTERA, DELEGACIÓN SANTA ROSA JAUREGUI	SANTA ROSA JAUREGUI	100%	26/07/2016	20/09/2016	100%	07/10/2016	10/04/2017	376,541.31	376,541.31	LUM	13
2016-0148	CONSTRUCCIÓN DE BARRA PERIMETRAL EN PREESCOLAR J. GUADALUPE VELAZQUEZ, COMUNIDAD LA GOTERA, DELEGACIÓN SANTA ROSA JAUREGUI	LA GOTERA	100%	18/08/2016	23/09/2016	100%	18/08/2016	28/11/2016	128,848.64	128,848.64	M2	92
2016-0273	MEJORAMIENTO DE RED DE AGUA POTABLE DE LA CALLE PUERTO DE AGUIRRE ENTRE LA CALLE PUERTO DEL AIRE Y CALLE PUERTO RICO, LOCALIDAD PUERTO DE AGUIRRE.	PUERTO DE AGUIRRE	100%	21/12/2016	01/03/2017	100%	24/05/2017	09/10/2017	1,022,918.38	1,022,918.38	OBRA	1

0159



FECHA:  
**31 DE DICIEMBRE DE 2019.**

PERIODO:	DICIEMBRE 2019											
ENTIDAD:	QUERÉTARO											
MUNICIPIO:	QUERÉTARO											
	AVANCE FÍSICO FINANCIERO								INVERSIÓN		METAS	
	FÍSICO				FINANCIERO				INVERSIÓN APROBADA	INVERSIÓN EJERCIDA ACUMULADA		
No. De Obra	Descripción	Localidad	%	Fecha Inicio	Fecha Término	%	Fecha Inicio	Fecha Término	Total	Total	Unidad de Medida	Aprobadas
2016-0277	AMPLIACIÓN DE RED DE DRENAJE SANITARIO EN LA CALLE PUERTO SAN CARLOS Y PUERTO LAS ROSAS, LOCALIDAD PUERTO DE AGUIRRE.	PUERTO DE AGUIRRE	100%	05/05/2017	16/06/2017	100%	31/10/2017	31/10/2017	725,805.18	725,805.18	OBRA	1
2017-0067	AMPLIACIÓN DE RED DE AGUA POTABLE EN VARIAS CALLES DE LA COMUNIDAD DE LA GOTERA, DELEGACIÓN SANTA ROSA JÁUREGUI.	LA GOTERA	100%	28/04/2017	07/07/2017	100%	24/05/2017	04/09/2017	586,029.42	586,029.42	OBRA	1
2017-0074	AMPLIACIÓN DE DRENAJE SANITARIO EN LA CALLE MICHOCÁN, DE LA CALLE SAN PEDRO A LA CALLE 1RO DE JUNIO, COL. SAN JOSÉ EL ALTO, DELEGACIÓN EPIGMENIO GONZÁLEZ.	SAN JOSE EL ALTO	100%	14/06/2017	19/07/2017	100%	31/08/2017	05/09/2017	554,996.59	554,996.59	OBRA	1
2017-0093	TRABAJOS COMPLEMENTARIOS DE URBANIZACIÓN EN LA COL. CONSTELACION, DEL JOSEFA VERGARA Y HERNÁNDEZ	JOSEFA VERGARA Y HERNANDEZ	100%	23/06/2017	18/08/2017	100%	12/07/2017	24/10/2017	533,153.84	533,153.84	OBRA	1
2017-0095	EMPEDRADO AHOGADO CON MORTERO, GUARNICIONES Y BANQUETAS EN LA CALLE 6 ENTRE LA CALLE 12 Y LA 10, Y CALLE 7 ENTRE LA CALLE 10 Y LA 13 EN LA COLONIA LA CONDESA, DELEGACIÓN EPIGMENIO GONZÁLEZ FLORES	EPIGMENIO GONZALEZ	100%	16/06/2017	06/10/2017	100%	19/09/2017	31/10/2017	752,640.61	752,640.61	OBRA	1
2017-0206	URBANIZACIÓN CALLE 11, COLONIA LA CONDESA, DELEGACIÓN EPIGMENIO GONZÁLEZ.	CONDESA	100%	13/09/2017	22/11/2017	100%	13/09/2017	22/11/2017	228,893.52	228,893.52	ML	140
2017-0068	AMPLIACIÓN DE RED DE DRENAJE SANITARIO EN VARIAS CALLES DE LA COMUNIDAD DE LA GOTERA, DELEGACIÓN SANTA ROSA JÁUREGUI	SANTA ROSA JAUREGUI	100%	19/05/2017	03/11/2017	100%	31/10/2017	31/10/2017	463,601.76	463,601.76	OBRA	1
2017-0249	TRABAJOS COMPLEMENTARIOS PARA LA REHABILITACION DEL SISTEMA DE AGUA POTABLE (LINEA DE DISTRIBUCION), COMUNIDAD DE SAN MIGUELITO	SANTA ROSA JAUREGUI	100%	18/11/2017	03/12/2017	100%	20/12/2017	31/12/2017	5,594.70	5,594.70	OBRA	1
<b>FISM 2015</b>									<b>70,702,117.97</b>	<b>70,607,379.13</b>		

  
LIC. FRANCISCO JOSE MARTINEZ DOMINGUEZ  
SECRETARIO DE FINANZAS

  
ARQ. ORIANA LOPEZ CASTILLO  
SECRETARIA DE OBRAS PÚBLICAS MUNICIPALES

\*En atención a la información financiera


\*En atención a la información de avances físico

**"Bajo protesta de decir verdad declaramos que los Estados Financieros y sus notas, son razonablemente correctos y son responsabilidad del emisor".**

La emisión de la información relativa a la descripción de la obra y el avance físico es presentada por la SOPM y respectivo al avance financiero e inversión es proporcionado por la SF.



PERIODO: DICIEMBRE 2019		AVANCE FÍSICO FINANCIERO								INVERSIÓN		METAS	
ENTIDAD: QUERÉTARO		FÍSICO				FINANCIERO				INVERSIÓN APROBADA	INVERSIÓN EJERCIDA ACUMULADA		
MUNICIPIO: QUERÉTARO													
No. De Obra	Descripción	Localidad	%	Fecha Inicio	Fecha Término	%	Fecha Inicio	Fecha Término	Total	Total	Unidad de Medida	Aprobadas	
2018-0026	CONSTRUCCIÓN DE COLECTOR SANITARIO, PIE DE GALLO, DELEGACIÓN SANTA ROSA JAUREGUI	PIE DE GALLO	100%	15/01/2018	07/05/2018	100%	25/05/2018	02/09/2018	8,922,760.68	8,922,760.68	OBRA	1.00	
2018-0027	CONSTRUCCIÓN DE RED DE DRENAJE SANITARIO, PIE DE GALLO, DELEGACIÓN SANTA ROSA JAUREGUI	PIE DE GALLO	100%	19/02/2018	11/06/2018	100%	19/07/2018	05/02/2019	13,874,968.94	13,874,968.94	OBRA	1.00	
2018-0028	CONSTRUCCIÓN DE PLANTA DE TRATAMIENTO DE AGUAS RESIDUALES, PIE DE GALLO, DELEGACIÓN SANTA ROSA JAUREGUI	PIE DE GALLO	100%	02/03/2018	27/07/2018	100%	28/06/2018	27/12/2018	15,591,894.82	15,591,894.82	OBRA	1.00	
2018-0030	CONSTRUCCIÓN DE SISTEMA DE AGUA POTABLE, COLINAS DE SANTA CRUZ II SECCIÓN, DELEGACIÓN FÉLIX OSORES SOTOMAYOR	COLINAS DE SANTA CRUZ II	100%	15/01/2018	23/04/2018	100%	31/05/2018	02/09/2018	10,314,006.56	10,314,006.56	OBRA	1.00	
2018-0031	CONSTRUCCIÓN DE DRENAJE SANITARIO, COLINAS DE SANTA CRUZ II SECCIÓN, DELEGACIÓN FÉLIX OSORES SOTOMAYOR	COLINAS DE SANTA CRUZ II	100%	15/01/2018	07/05/2018	100%	25/05/2018	03/09/2018	16,478,856.67	16,478,856.67	OBRA	1.00	
2018-0032	CONSTRUCCIÓN DE COLECTOR SANITARIO, COLINAS DE SANTA CRUZ II SECCIÓN, DELEGACIÓN FÉLIX OSORES SOTOMAYOR	COLINAS DE SANTA CRUZ II	100%	15/01/2018	26/03/2018	100%	25/05/2018	07/08/2018	4,220,659.51	4,220,659.51	OBRA	1.00	
2018-0107	CONSTRUCCIÓN DE CUARTO DORMITORIO PARA MEJORAMIENTO A LA VIVIENDA, COMUNIDAD DE PUERTO DE AGUIRRE, DELEGACIÓN SANTA ROSA JAUREGUI.	SANTA ROSA JAUREGUI	100%	11/06/2018	06/08/2018	100%	27/08/2018	01/09/2018	165,350.81	165,350.81	OBRA	1.00	
2018-0108	AMPLIACIÓN DE RED DE ENERGÍA ELÉCTRICA EN CALLE HACIENDA EL NABO, COMUNIDAD SAN MIGUELITO, DELEGACIÓN SANTA ROSA JAUREGUI.	SANTA ROSA JAUREGUI	100%	11/06/2018	06/08/2018	100%	31/08/2018	29/11/2018	240,586.37	240,586.37	OBRA	1.00	
2018-0151	CONSTRUCCIÓN DE CUARTO DORMITORIO PARA MEJORAMIENTO A LA VIVIENDA, COMUNIDAD DE LA GOTERA, DELEGACIÓN SANTA ROSA JAUREGUI	SANTA ROSA JAUREGUI	100%	14/09/2018	28/09/2018	100%	05/12/2018	05/12/2018	170,596.93	170,596.93	OBRA	1.00	
2018-0153	AMPLIACIÓN DE LA RED DE DRENAJE SANITARIO EN CALLE HACIENDA SANTA CATARINA, LOC. SAN MIGUELITO, DELEGACIÓN SANTA ROSA JAUREGUI	SANTA ROSA JAUREGUI	100%	05/11/2018	14/12/2018	100%	12/11/2018	26/12/2018	1,745,177.01	1,745,177.01	OBRA	1.00	
2018-0154	AMPLIACIÓN DE LA RED DE DRENAJE SANITARIO, ZONA NORTE DE LA COL. COLINAS DE SANTA CRUZ II, DELEGACIÓN FÉLIX OSORES SOTOMAYOR	FELIX OSORES SOTOMAYOR	100%	05/11/2018	14/12/2018	100%	12/11/2018	19/12/2018	2,582,329.29	2,582,329.29	OBRA	1.00	
2018-0155	AMPLIACIÓN DE LA RED DE AGUA POTABLE, ZONA NORTE DE LA COL. COLINAS DE SANTA CRUZ II, DELEGACIÓN FÉLIX OSORES SOTOMAYOR	FELIX OSORES SOTOMAYOR	100%	05/11/2018	14/12/2018	100%	12/11/2018	18/12/2018	2,147,158.60	2,147,158.60	OBRA	1.00	
2018-0156	AMPLIACIÓN DE LA RED DE DRENAJE SANITARIO, ZONA SUR DE LA COL. COLINAS DE SANTA CRUZ II, DELEGACIÓN FÉLIX OSORES SOTOMAYOR	FELIX OSORES SOTOMAYOR	100%	05/11/2018	03/12/2018	100%	13/11/2018	18/12/2018	615,159.72	615,159.72	OBRA	1.00	
2018-0157	AMPLIACIÓN DE RED DE AGUA POTABLE, ZONA SUR DE LA COL. COLINAS DE SANTA CRUZ II, DELEGACIÓN FÉLIX OSORES SOTOMAYOR	FELIX OSORES SOTOMAYOR	100%	29/10/2018	26/11/2018	100%	06/11/2018	18/12/2018	633,148.48	633,148.48	OBRA	1.00	
2018-0161	AMPLIACIÓN DE RED DE AGUA POTABLE EN CALLES PUERTO SAN MARCOS, PUERTO PRINCIPE, PUERTO AZUL Y PUERTO ALEGRE, COMUNIDAD PUERTO DE AGUIRRE, DELEGACIÓN SANTA ROSA JAUREGUI.	PUERTO DE AGUIRRE	100%	03/12/2018	14/12/2018	100%	14/12/2018	27/12/2018	743,357.51	743,357.51	OBRA	1.00	
2018-0162	CONSTRUCCIÓN DE BANDA PERIMETRAL EN ESCUELA PRIMARIA FRANCISCO I. MADERO/JOSE MARIA PINO SUAREZ COMUNIDAD LA VERSOLILLA, DELEGACIÓN SANTA ROSA JAUREGUI.	LA VERSOLILLA	100%	03/12/2018	14/12/2018	100%	14/12/2018	26/12/2018	464,490.60	464,490.60	OBRA	1.00	
<b>FISM 2018</b>									<b>78,910,502.50</b>	<b>78,910,502.50</b>			

  
LIC. FRANCISCO JOSE MARTINEZ DOMINGUEZ  
SECRETARIO DE FINANZAS

  
ARQ. ORIANA LOPEZ CASTILLO  
SECRETARIA DE OBRAS PÚBLICAS  
MUNICIPALES

\*En atención a la información financiera

\*En atención a la información de avances físico

"Bajo protesta de decir verdad declaramos que los Estados Financieros y sus notas, son razonablemente correctos y son responsabilidad del emisor".

La emisión de la información relativa a la descripción de la obra y el avance físico es presentada por la SOPM y respectivo al avance financiero e inversión es proporcionado por la SF.

PERIODO: DICIEMBRE 2019		AVANCE FÍSICO FINANCIERO								INVERSIÓN		METAS	
ENTIDAD: QUERÉTARO		FÍSICO				FINANCIERO				INVERSIÓN APROBADA	INVERSIÓN EJERCIDA ACUMULADA		
MUNICIPIO: QUERÉTARO													
No. De Obra	Descripción	Localidad	%	Fecha Inicio	Fecha Término	%	Fecha Inicio	Fecha Término	Total	Total	Unidad de Medida	Aprobadas	
2019-0031	URBANIZACIÓN A BASE DE EMPEDRADO ASENTADO Y JUNTEADO CON MORTERO DE CALLES COLINAS DE GUADALUPE, JUAN PABLO II, SAN FRANCISCO Y ARTEAGA, COLONIA COLINAS DE SANTA CRUZ II, DELEGACIÓN FELIX OSÓRES SOTOMAYOR.	FELIX OSÓRES SOTOMAYOR	100%	30/05/2019	19/09/2019	100%	17/07/2019	30/12/2019	4,792,195.15	4,792,195.15	OBRA	1.00	
2019-0032	INTRODUCCIÓN DE RED DE AGUA POTABLE, EN LA CALLE MARGARITA MAZA DE JUÁREZ ENTRE BENITO JUÁREZ Y ALVARO OBREGÓN, EN LA COMUNIDAD DE PIE DE GALLO, DELEGACIÓN SANTA ROSA JAUREGUI.	SANTA ROSA JAUREGUI	100%	08/05/2019	19/06/2019	100%	24/06/2019	23/08/2019	283,974.89	283,974.89	OBRA	1.00	
2019-0033	INTRODUCCIÓN DE RED DE DRENAJE SANITARIO EN LA CALLE MARGARITA MAZA DE JUÁREZ, ENTRE BENITO JUÁREZ Y ALVARO OBREGÓN, EN LA COMUNIDAD DE PIE DE GALLO, DELEGACIÓN SANTA ROSA JAUREGUI.	SANTA ROSA JAUREGUI	100%	07/05/2019	18/06/2019	100%	19/06/2019	23/08/2019	776,526.44	776,526.44	OBRA	1.00	
2019-0081	CONSTRUCCIÓN DE COMEDOR ESCOLAR EN TELESECUNDARIA "PARTICIPACIÓN DESARROLLO Y PAZ", COMUNIDAD DE SAN MIGUELITO, DELEGACIÓN SANTA ROSA JAUREGUI.	SANTA ROSA JAUREGUI	100%	09/08/2019	01/11/2019	100%	04/10/2019	26/12/2019	1,889,028.19	1,889,028.19	OBRA	1.00	
2019-0082	URBANIZACIÓN DE LA CALLE 3 EN EL TRAMO DE CALLE 10 HASTA CALLE 16 A BASE DE EMPEDRADO AHOGADO EN MORTERO, GUARNICIONES Y BANQUETAS, GUARNICIONES Y BANQUETAS EN CALLE 12 EN EL TRAMO DE CALLE 16 HASTA AV. EPIGMENIO GONZÁLEZ.	REAL DE ESPAÑA	100%	09/08/2019	04/10/2019	100%	09/08/2019	14/11/2019	1,039,499.86	1,039,499.86	OBRA	1.00	
2019-0083	URBANIZACIÓN DE VIALIDADES A BASE DE EMPEDRADO ASENTADO Y JUNTEADO EN MORTERO, INCLUYE BANQUETAS Y GUARNICIONES EN LAS CALLES 10,13,18	CONDESA	100%	23/09/2019	18/11/2019	100%	28/10/2019	27/12/2019	1,601,250.55	1,601,250.55	OBRA	1.00	
2019-0084	CONSTRUCCIÓN DE CUARTO DORMITORIO PARA MEJORAMIENTO A LA VIVIENDA, LOCALIDAD LA GOTERA, DELEGACIÓN SANTA ROSA JAUREGUI.	SANTA ROSA JAUREGUI	100%	29/07/2019	23/09/2019	100%	13/09/2019	12/11/2019	131,063.59	131,063.59	OBRA	1.00	
2019-0085	CONSTRUCCIÓN DE CUARTO DORMITORIO Y BAÑO PARA MEJORAMIENTO A LA VIVIENDA, LOCALIDAD PIE DE GALLO, DELEGACIÓN SANTA ROSA JAUREGUI.	SANTA ROSA JAUREGUI	100%	24/07/2019	19/09/2019	100%	24/09/2019	12/11/2019	222,061.30	222,061.30	OBRA	1.00	
2019-0086	CONSTRUCCIÓN DE CUARTO DORMITORIO Y BAÑO PARA MEJORAMIENTO A LA VIVIENDA, LOCALIDAD LA VERSOLLILA, DELEGACIÓN SANTA ROSA JAUREGUI.	SANTA ROSA JAUREGUI	100%	20/08/2019	15/10/2019	100%	05/09/2019	15/11/2019	194,661.54	194,661.54	OBRA	1.00	
2019-0087	CONSTRUCCIÓN DE CUARTO DORMITORIO Y BAÑO PARA MEJORAMIENTO A LA VIVIENDA, CERRO COLORADO, DELEGACIÓN SANTA ROSA JAUREGUI.	CERRO COLORADO	100%	24/07/2019	19/09/2019	100%	18/09/2019	25/11/2019	235,330.62	235,330.62	OBRA	1.00	
2019-0091	CONSTRUCCIÓN DE COMEDOR ESCOLAR EN PRIMARIA "PIPILA", COLONIA VICTORIA POPULAR, DELEGACIÓN EPIGMENIO GONZÁLEZ FLORES.	VICTORIA POPULAR	100%	09/08/2019	01/11/2019	100%	10/10/2019	30/12/2019	1,598,656.06	1,598,656.06	OBRA	1.00	
2019-0092	URBANIZACIÓN A BASE DE EMPEDRADO AHOGADO EN MORTERO, GUARNICIONES Y BANQUETAS, DE CALLE 2, EN LA COLONIA LAS ÁGUILAS, DELEGACIÓN JOSEFA VERGARA Y HERNÁNDEZ.	LAS ÁGUILAS	100%	09/08/2019	04/10/2019	100%	18/09/2019	29/10/2019	1,142,689.47	1,142,689.47	OBRA	1.00	
2019-0093	URBANIZACIÓN A BASE DE EMPEDRADO ASENTADO Y JUNTEADO CON MORTERO, INCLUYE GUARNICIONES Y BANQUETAS, EN LA CALLE OREGANO DE CALLE SAN MIGUEL A CALLE AJENJO, COLONIA EL ROMERILLAL, DELEGACIÓN FELIX OSÓRES SOTOMAYOR.	EL ROMERILLAL I	100%	09/08/2019	04/10/2019	100%	26/09/2019	25/11/2019	1,861,850.59	1,861,850.59	OBRA	1.00	
2019-0094	INTRODUCCIÓN DE RED DE DRENAJE SANITARIO EN LA CALLE EMILIANO ZAPATA, DE BENITO JUÁREZ A MARIANO ESCOBEDO, EN LA COMUNIDAD DE PIE DE GALLO, DELEGACIÓN SANTA ROSA JAUREGUI.	SANTA ROSA JAUREGUI	100%	14/08/2019	09/10/2019	100%	26/09/2019	15/11/2019	1,297,903.57	1,297,903.57	OBRA	1.00	
2019-0105	AMPLIACIÓN DE RED ELÉCTRICA EN LA PRIVADA AMBROSIO, LOCALIDAD LA SOLANA TROJE, DELEGACIÓN SANTA ROSA JAUREGUI.	SANTA ROSA JAUREGUI	100%	05/09/2019	31/10/2019	100%	08/10/2019	06/12/2019	314,518.33	314,518.33	OBRA	1.00	
2019-0106	AMPLIACIÓN DE RED ELÉCTRICA EN EL CALLEJÓN FRANCISCO VILLA, LOCALIDAD LA SOLANA TROJE, DELEGACIÓN SANTA ROSA JAUREGUI.	SANTA ROSA JAUREGUI	100%	05/09/2019	31/10/2019	100%	08/10/2019	27/12/2019	102,209.44	102,209.44	OBRA	1.00	
2019-0107	INTRODUCCIÓN DE RED DE DRENAJE SANITARIO EN LAS CALLES 1, 2, Y 3, ZONA ALTA DE LA COLONIA PRADOS DE MIRANDA, DELEGACIÓN JOSEFA VERGARA Y HERNÁNDEZ.	PRADOS DE MIRANDA	100%	10/09/2019	22/10/2019	100%	31/10/2019	17/12/2019	3,679,949.99	3,679,949.99	OBRA	1.00	



31 DE DICIEMBRE DE 2019.

PERIODO: DICIEMBRE 2019		AVANCE FÍSICO FINANCIERO										INVERSIÓN		METAS					
ENTIDAD: QUERÉTARO		FÍSICO										FINANCIERO		INVERSIÓN APROBADA		INVERSIÓN EJERCIDA ACUMULADA		METAS	
MUNICIPIO: QUERÉTARO		FÍSICO										FINANCIERO		INVERSIÓN APROBADA		INVERSIÓN EJERCIDA ACUMULADA		METAS	
No. De Obra	Descripción	Localidad	%	Fecha Inicio	Fecha Término	%	Fecha Inicio	Fecha Término	Total	Total	Unidad de Medida	Aprobadas							
2019-0108	CONSTRUCCION DE SANITARIOS Y ANEXOS EN ESCUELA PRIMARIA FRANCISCO VILLA, LOCALIDAD EL PIE, DELEGACIÓN FELIPE CARRILLO PUERTO.	FELIPE CARRILLO PUERTO	100%	07/10/2019	02/12/2019	100%	26/11/2019	27/12/2019	1,374,059.20	1,374,059.20	OBRA	1.00							
2019-0109	CONSTRUCCIÓN DE SERVICIOS SANITARIOS Y ANEXOS EN TELESECUNDARIA JOSEFA VERGARA, LOCALIDAD EL SALITRE, DELEGACIÓN EPIGMENIO GONZÁLEZ FLORES.	EPIGMENIO GONZALEZ	100%	12/09/2019	05/12/2019	100%	10/10/2019	30/12/2019	1,030,555.56	1,030,555.56	OBRA	1.00							
2019-0110	CONSTRUCCIÓN DE AULA DE USOS MÚLTIPLES EN PREESCOLAR "VENUSTIANO CARRANZA", SAN MIGUELITO, DELEGACIÓN SANTA ROSA JAUREGUI.	SANTA ROSA JAUREGUI	100%	05/09/2019	28/11/2019	100%	14/10/2019	26/12/2019	1,006,405.08	1,006,405.08	OBRA	1.00							
2019-0111	RECONSTRUCCIÓN DE BARRA PERIMETRAL EN ESCUELA PRIMARIA JOSEFA ORTIZ DE DOMINGUEZ, LOCALIDAD ESTANCIA DE PALO DULCE, DELEGACIÓN SANTA ROSA JAUREGUI.	ESTANCIA DE PALO DULCE	100%	05/09/2019	31/10/2019	100%	08/10/2019	15/11/2019	525,581.89	525,581.89	OBRA	1.00							
2019-0112	CONSTRUCCION DE SERVICIOS SANITARIOS, DIRECCIÓN LABORATORIO EN ESCUELA TV SECUNDARIA BICENTENARIO DE LA INDEPENDENCIA DE MÉXICO, LOCALIDAD EL PIE, DELEGACIÓN FELIPE CARRILLO PUERTO.	FELIPE CARRILLO PUERTO	100%	07/10/2019	02/12/2019	100%	14/11/2019	27/12/2019	1,873,276.50	1,873,276.50	OBRA	1.00							
2019-0113	CONSTRUCCIÓN DE COLECTOR SANITARIO, COLONIA PRADOS DE MIRANDA, DELEGACIÓN JOSEFA VERGARA Y HERNÁNDEZ.	PRADOS DE MIRANDA	100%	10/09/2019	26/11/2019	100%	21/10/2019	30/12/2019	3,010,302.65	3,010,302.65	OBRA	1.00							
2019-0114	INTRODUCCIÓN DE RED DE AGUA POTABLE EN LAS CALLES 1, 2, Y 3, ZONA ALTA DE LA COLONIA PRADOS DE MIRANDA, DELEGACIÓN JOSEFA VERGARA Y HERNÁNDEZ.	PRADOS DE MIRANDA	100%	17/09/2019	26/11/2019	100%	07/11/2019	23/12/2019	1,526,527.20	1,526,527.20	OBRA	1.00							
2019-0115	CONSTRUCCIÓN DE BARDADO PERIMETRAL EN ESCUELA TV SECUNDARIA JOSÉ MA. MORELOS Y PAVÓN, LOCALIDAD LA SOLANA SAN JUAN, DELEGACIÓN SANTA ROSA JAUREGUI.	SANTA ROSA JAUREGUI	100%	09/09/2019	04/11/2019	100%	25/09/2019	27/11/2019	1,208,368.79	1,208,368.79	OBRA	1.00							
2019-0120	CONSTRUCCIÓN DE BARRA PERIMETRAL EN ESCUELA PRIMARIA 18 DE MARZO/LA CORREGIDORA, LOCALIDAD TLACOTE EL BAJO, DELEGACIÓN FELIPE CARRILLO PUERTO.	FELIPE CARRILLO PUERTO	100%	11/09/2019	20/11/2019	100%	30/12/2019	30/12/2019	1,031,042.63	1,031,042.63	OBRA	1.00							
2019-0121	CONSTRUCCIÓN DE BARRA PERIMETRAL LADOS NORTE, ESTE Y OESTE DE ESCUELA PRIMARIA ALFREDO V. BONFIL, LOCALIDAD CERRO COLORADO, DELEGACIÓN SANTA ROSA JAUREGUI.	CERRO COLORADO	100%	12/09/2019	07/11/2019	100%	28/10/2019	27/12/2019	848,802.29	848,802.29	OBRA	1.00							
2019-0131	INTRODUCCIÓN DE RED DE AGUA POTABLE EN LA COLONIA LADERAS DEL SALITRE (EJIDO SAN PABLO), DELEGACIÓN EPIGMENIO GONZÁLEZ FLORES.	LADERAS DEL SALITRE	100%	11/10/2019	29/11/2019	100%	04/12/2019	30/12/2019	747,201.18	747,201.18	OBRA	1.00							
2019-0132	INTRODUCCIÓN DE RED DE DRENAJE SANITARIO EN LA COLONIA LADERAS DEL SALITRE (EJIDO SAN PABLO), DELEGACIÓN EPIGMENIO GONZÁLEZ FLORES.	LADERAS DEL SALITRE	100%	07/10/2019	02/12/2019	100%	28/11/2019	30/12/2019	4,540,639.86	4,540,639.86	OBRA	1.00							
2019-0133	COLECTOR SANITARIO PARA LA COLONIA LADERAS DEL SALITRE (EJIDO SAN PABLO), DELEGACIÓN EPIGMENIO GONZÁLEZ FLORES.	LADERAS DEL SALITRE	100%	07/10/2019	02/12/2019	100%	30/12/2019	30/12/2019	2,437,072.22	2,437,072.22	OBRA	1.00							
2019-0137	LÍNEA DE CONDUCCIÓN DE AGUA POTABLE PARA LA COLONIA LADERAS DEL SALITRE (EJIDO SAN PABLO), DELEGACIÓN EPIGMENIO GONZÁLEZ FLORES.	LADERAS DEL SALITRE	100%	17/09/2019	12/11/2019	100%	07/11/2019	30/12/2019	1,187,936.02	1,187,936.02	OBRA	1.00							
2019-0142	CONSTRUCCIÓN DE TANQUE ELEVADO DE REGULACIÓN DE AGUA POTABLE, COLONIA PRADOS DE MIRANDA, DELEGACIÓN JOSEFA VERGARA Y HERNÁNDEZ.	PRADOS DE MIRANDA	100%	07/10/2019	02/12/2019	100%	16/12/2019	30/12/2019	3,279,500.87	3,279,500.87	OBRA	1.00							
2019-0143	REBOMBEO Y LINEA DE CONDUCCIÓN PARA ABASTECIMIENTO DEL SERVICIO DE AGUA POTABLE EN LA COLONIA PRADOS DE MIRANDA, DELEGACIÓN JOSEFA VERGARA Y HERNÁNDEZ.	PRADOS DE MIRANDA	100%	07/10/2019	02/12/2019	100%	26/12/2019	30/12/2019	12,510,033.06	12,510,033.06	OBRA	1.00							
2019-0150	URBANIZACIÓN A BASE DE EMPEDRADO ASENTADO Y JUNTEADO CON MORTERO, INCLUYE GUARNICIONES Y BANQUETAS DE CONCRETO, EN LA CALLE 7 ENTRE CALLE DESIERTO ROCA NEGRA Y CALLE 12, CALLE 8 ENTRE CALLE 20 Y CALLE 12, CALLE 10 ENTRE CALLE 20 Y CALLE 12, EN LA COLONIA REAL DE ESPAÑA, DELEGACIÓN EPIGMENIO GONZÁLEZ FLORES.	REAL DE ESPAÑA	100%	11/11/2019	16/12/2019	100%	17/12/2019	27/12/2019	2,731,926.66	2,731,926.66	OBRA	1.00							
2019-0151	URBANIZACIÓN A BASE DE EMPEDRADO ASENTADO Y JUNTEADO CON MORTERO, INCLUYE GUARNICIONES Y BANQUETAS DE CONCRETO, EN LAS CALLES 3 Y 4 EN SU TRAMO DE CALLE DE ACCESO A CALLE POSTERIOR, COLONIA LAS ÁGUILAS, DELEGACIÓN JOSEFA VERGARA Y HERNÁNDEZ.	LAS ÁGUILAS	100%	11/11/2019	16/12/2019	100%	17/12/2019	18/12/2019	1,914,493.09	1,914,493.09	OBRA	1.00							
2019-0152	MEJORAMIENTO DE CALLES A BASE DE EMPEDRADO ASENTADO Y JUNTEADO CON MORTERO, INCLUYE CONSTRUCCIÓN DE GUARNICIONES Y BANQUETAS DE CONCRETO, EN LAS CALLES HACIENDA EL TRÁNSITO Y HACIENDA SAN ISIDRO, DESDE LA TELESECUNDARIA HASTA LA CALLE HACIENDA MONTENEGRO, COMUNIDAD DE SAN MIGUELITO, DELEGACIÓN SANTA ROSA JAUREGUI.	SANTA ROSA JAUREGUI	100%	11/11/2019	16/12/2019	100%	10/12/2019	27/12/2019	3,079,843.13	3,079,843.13	OBRA	1.00							

0163



PERIODO:	AVANCE FÍSICO FINANCIERO													
ENTIDAD:	FÍSICO								INVERSIÓN				METAS	
MUNICIPIO:	FÍSICO				FINANCIERO				INVERSIÓN APROBADA	INVERSIÓN EJERCIDA ACUMULADA	METAS			
No. De Obra	Descripción	Localidad	%	Fecha Inicio	Fecha Término	%	Fecha Inicio	Fecha Término	Total	Total	Unidad de Medida	Aprobadas		
2019-0153	URBANIZACIÓN A BASE DE EMPEDRADO ASENTADO Y JUNTEADO CON MORTERO, INCLUYE GUARNICIONES Y BANQUETAS DE CONCRETO, DE LA CALLE ADOLFO LÓPEZ MATEOS DE 16 DE SEPTIEMBRE A FRANCISCO I. MADERO, CALLE FRANCISCO I. MADERO	SANTA ROSA JAUREGUI	100%	11/11/2019	16/12/2019	100%	30/12/2019	30/12/2019	2,455,711.75	2,455,711.75	OBRA	1.00		
2019-0154	URBANIZACIÓN A BASE DE EMPEDRADO ASENTADO Y JUNTEADO CON MORTERO, INCLUYE GUARNICIONES Y BANQUETAS DE CONCRETO, EN LA CALLE IGNACIO ZARAGOZA EN EL TRAMO DE GENERAL ARTEAGA EN 100 ML PREVIOS AL LÍMITE DEL CAUCE DEL RÍO, COMUNIDAD DE PIE DE GALLO, DELEGACIÓN SANTA ROSA JAUREGUI.	SANTA ROSA JAUREGUI	100%	14/10/2019	09/12/2019	100%	10/12/2019	27/12/2019	774,455.49	774,455.49	OBRA	1.00		
2019-0155	AMPLIACIÓN DE RED DE DRENAJE SANITARIO EN EL CALLEJÓN FRANCISCO VILLA, LOCALIDAD LA SOLANA TROJE, DELEGACIÓN SANTA ROSA JAUREGUI.	SANTA ROSA JAUREGUI	100%	14/10/2019	25/11/2019	100%	06/12/2019	17/12/2019	428,555.54	428,555.54	OBRA	1.00		
2019-0156	URBANIZACIÓN A BASE DE EMPEDRADO ASENTADO Y JUNTEADO CON MORTERO, INCLUYE GUARNICIONES Y BANQUETAS DE CONCRETO, EN LA CALLE HACIENDA JÚRICA, DE CALLE HACIENDA SAN MIGUELITO HASTA 224 MTS, COMUNIDAD DE SAN MIGUELITO, DELEGACIÓN SANTA ROSA JAUREGUI.	SANTA ROSA JAUREGUI	100%	14/10/2019	09/12/2019	100%	17/12/2019	26/12/2019	1,350,172.25	1,350,172.25	OBRA	1.00		
2019-0157	AMPLIACIÓN DE RED DE DRENAJE SANITARIO EN LA CALLE 1 Y CALLE HACIENDA LLANO DE LA ROCHERA, LOCALIDAD DE SAN MIGUELITO, DELEGACIÓN SANTA ROSA JAUREGUI.	SANTA ROSA JAUREGUI	100%	14/10/2019	09/12/2019	100%	26/12/2019	26/12/2019	882,710.86	882,710.86	OBRA	1.00		
2019-0158	AMPLIACIÓN DE RED DE AGUA POTABLE EN LA CALLE 1 Y CALLE HACIENDA LLANO DE LA ROCHERA, LOCALIDAD SAN MIGUELITO, DELEGACIÓN SANTA ROSA JAUREGUI.	SANTA ROSA JAUREGUI	100%	14/10/2019	25/11/2019	100%	26/12/2019	26/12/2019	215,402.83	215,402.83	OBRA	1.00		
2019-0159	AMPLIACIÓN DE RED DE DRENAJE SANITARIO EN CALLE 12 ENTRE CALLE 9 Y CALLE 13 Y EN CALLE 8 DESDE LA CALLE 7 HASTA CALLE 2, COLONIA EL PARAÍSO, DELEGACIÓN FÉLIX OSORES SOTOMAYOR.	EL PARAISO	100%	21/10/2019	11/11/2019	100%	27/12/2019	27/12/2019	628,258.80	628,258.80	OBRA	1.00		
2019-0160	AMPLIACIÓN DE RED DE AGUA POTABLE EN LAS CALLES: CALLE 10 DESDE CALLE 9 HASTA CALLE GALILEA, TRAMO FALTANTE EN CALLE 18 HASTA LA CALLE 12, TRAMO FALTANTE EN CALLE 12, TRAMO FALTANTE EN CALLE LIBRADO RIVERA, PRIVADA DE LA CALLE 12, TRAMO FALTANTE EN LA CALLE 17 ENTRE CALLE 12 Y CALLE 8, TRAMO DE LA CALLE 8 DESDE LA CALLE 21 HASTA SU CONEXIÓN CON LA INFRAESTRUCTURA EXISTENTE EN LA CALLE FIDEL VÁZQUEZ SÁNCHEZ A LA ALTURA DE CALLE BELÉN, COLONIA EL PARAÍSO, DELEGACIÓN FÉLIX OSORES SOTOMAYOR.	EL PARAISO	100%	21/10/2019	25/11/2019	100%	26/11/2019	27/12/2019	480,472.50	480,472.50	OBRA	1.00		
2019-0167	AMPLIACIÓN DE RED DE DRENAJE SANITARIO PARTE ALTA Y ZONA DEL ARROYO, CALLE HACIENDA SANTA CATARINA, EN LA LOCALIDAD DE SAN MIGUELITO, Y CONEXIÓN A COLECTOR SANTARIO CON TUBERÍA DE ACERO, DELEGACIÓN SANTA ROSA JAUREGUI.	SANTA ROSA JAUREGUI	100%	21/10/2019	11/12/2019	100%	26/11/2019	23/12/2019	1,068,120.59	1,068,120.59	OBRA	1.00		
2019-0168	AMPLIACIÓN DE RED DE DRENAJE SANITARIO EN LA PRIVADA AMBROSIO, LOCALIDAD LA SOLANA TROJE, DELEGACIÓN SANTA ROSA JAUREGUI.	SANTA ROSA JAUREGUI	100%	21/10/2019	02/12/2019	100%	29/11/2019	18/12/2019	620,017.60	620,017.60	OBRA	1.00		
2019-0169	AMPLIACIÓN DE RED DE AGUA POTABLE EN LA PRIVADA AMBROSIO, LOCALIDAD LA SOLANA TROJE, DELEGACIÓN SANTA ROSA JAUREGUI.	SANTA ROSA JAUREGUI	100%	21/10/2019	02/12/2019	100%	20/12/2019	27/12/2019	312,155.55	312,155.55	OBRA	1.00		
2019-0170	URBANIZACIÓN A BASE DE EMPEDRADO ASENTADO Y JUNTEADO CON MORTERO INCLUYE GUARNICIONES Y BANQUETAS DE CONCRETO EN LAS CALLES DE SAN JUDAS TADEO Y PRIV. SAN FRANCISCO DE ASIS, ENTRE LAS CALLES JUAN PABLO II Y SAN FRANCISCO DE ASIS, Y CALLE SAN MIGUEL DE CALLE COLINAS DE GUADALUPE A CALLE SAN FRANCISCO DE ASIS, COLONIA COLINAS DE SANTA CRUZ II, DELEGACIÓN FÉLIX OSORES SOTOMAYOR.	COLINAS DE SANTA CRUZ II	100%	21/10/2019	16/12/2019	100%	03/12/2019	19/12/2019	1,034,087.21	1,034,087.21	OBRA	1.00		
2019-0171	URBANIZACIÓN A BASE DE EMPEDRADO ASENTADO Y JUNTEADO CON MORTERO, INCLUYE GUARNICIONES Y BANQUETAS DE CONCRETO, EN LA CALLE 6 EN SU TRAMO DE CALLE DE ACCESO A LA CALLE 2, COLONIA LAS ÁGUILAS, DELEGACIÓN JOSEFA VERGARA Y HERNÁNDEZ.	LAS ÁGUILAS	100%	21/10/2019	16/12/2019	100%	19/12/2019	30/12/2019	884,148.25	884,148.25	OBRA	1.00		
2019-0172	URBANIZACIÓN A BASE DE EMPEDRADO ASENTADO Y JUNTEADO CON MORTERO, INCLUYE GUARNICIONES Y BANQUETAS DE CONCRETO, EN LA CALLE 21 DE AGOSTO DE LA CALLE 27 DE SEPTIEMBRE A LA CALLE 26 DE MAYO Y CALLE 26 DE MAYO DE LA CALLE 1 DE ENERO A LA CALLE 21 DE AGOSTO, COLONIA INDEPENDENCIA, DELEGACIÓN EPIGMEIO GONZÁLEZ FLORES.	INDEPENDENCIA	100%	11/11/2019	16/12/2019	100%	27/12/2019	30/12/2019	1,809,601.51	1,809,601.51	OBRA	1.00		

0164

PERIODO: DICIEMBRE 2019		AVANCE FÍSICO FINANCIERO								INVERSIÓN		METAS	
ENTIDAD: QUERÉTARO		FÍSICO				FINANCIERO				INVERSIÓN APROBADA	INVERSIÓN EJERCIDA ACUMULADA		
MUNICIPIO: QUERÉTARO												Unidad de Medida	Aprobadas
No. De Obra	Descripción	Localidad	%	Fecha Inicio	Fecha Término	%	Fecha Inicio	Fecha Término	Total	Total			
2019-0173	URBANIZACIÓN A BASE DE EMPEDRADO ASENTADO Y JUNTEADO CON MORTERO, INCLUYE GUARNICIONES Y BANQUETAS DE CONCRETO, EN LA CALLE 7 ENTRE LAS CALLES 18 DE NOVIEMBRE Y BENITO JUÁREZ, COLONIA LOMAS DE SAN JOSÉ, DELEGACIÓN EPIGIMENIO GONZÁLEZ FLORES.	LOMAS DE SAN JOSÉ	100%	21/10/2019	16/12/2019	100%	17/12/2019	27/12/2019	947,120.90	947,120.90	OBRA	1.00	
2019-0174	MEJORAMIENTO DE PAVIMENTO DE EMPEDRADO EXISTENTE A EMPEDRADO ASENTADO Y JUNTEADO CON MORTERO INCLUYE BANQUETAS Y GUARNICIONES DE CONCRETO EN LA CALLE DE AQUILES SERDAN DE LA CALLE DE ALTAMIRANO A CORREGIDORA, COLONIA SAN PEDRO MARTIR, DELEGACIÓN FÉLIX OSORES SOTOMAYOR.	SAN PEDRO MARTIR	100%	21/10/2019	16/12/2019	100%	17/12/2019	27/12/2019	1,505,044.76	1,505,044.76	OBRA	1.00	
2019-0192	URBANIZACIÓN A BASE DE EMPEDRADO ASENTADO Y JUNTEADO CON MORTERO, INCLUYE GUARNICIONES Y BANQUETAS DE CONCRETO EN LA CALLE 20, DE LA CALLE 14 A LA AV. EPIGIMENIO GONZÁLEZ, COLONIA REAL DE ESPAÑA, DELEGACIÓN EPIGIMENIO GONZÁLEZ FLORES.	REAL DE ESPAÑA	100%	18/11/2019	23/12/2019	100%	18/12/2019	27/12/2019	1,018,749.13	1,018,749.13	OBRA	1.00	
2019-0193	URBANIZACIÓN A BASE DE EMPEDRADO ASENTADO Y JUNTEADO CON MORTERO INCLUYE GUARNICIONES Y BANQUETAS DE CONCRETO EN LA CALLE 5 Y LA CALLE 7, EN LA COLONIA EL PARAÍSO, DELEGACIÓN FÉLIX OSORES SOTOMAYOR.	EL PARAISO	100%	18/11/2019	23/12/2019	100%	30/12/2019	30/12/2019	707,679.16	707,679.16	OBRA	1.00	
2019-0194	URBANIZACIÓN A BASE DE EMPEDRADO ASENTADO Y JUNTEADO CON MORTERO, INCLUYE GUARNICIONES Y BANQUETAS DE CONCRETO, EN LA CALLE ARROYO SECO DE LA CALLE DESIERTO DE ANTARES A CALLE ARROYO HONDO, CALLE ARROYO ZARCO DE CALLE ARROYO SECO A CALLE ARROYO VERDE, Y CALLE ARROYO HONDO DE CALLE ARROYO SECO A CALLE CAMINO REAL, COLONIA SAN JOSÉ EL ALTO (ARROYITOS), DELEGACIÓN EPIGIMENIO GONZÁLEZ FLORES.	SAN JOSÉ EL ALTO	100%	09/12/2019	30/12/2019	100%	30/12/2019	30/12/2019	2,270,117.04	2,270,117.04	OBRA	1.00	
2019-0195	URBANIZACIÓN A BASE DE EMPEDRADO ASENTADO Y JUNTEADO CON MORTERO INCLUYE GUARNICIONES Y BANQUETAS DE CONCRETO EN LA CALLE HACIENDA LA TINAJA, UBICADA EN LATERAL DE CANCHA DE FUTBOL, EN LA COMUNIDAD DE SAN MIGUELITO, DELEGACIÓN DE SANTA ROSA JAUREGUI.	SANTA ROSA JAUREGUI	100%	18/11/2019	23/12/2019	100%	27/12/2019	27/12/2019	695,445.19	695,445.19	OBRA	1.00	
2019-0197	MEJORAMIENTO DE PAVIMENTO DE ASFALTO, INCLUYE RENOVACIÓN, EN LA CALLE UNIVERSIDAD AUTÓNOMA DE QUERÉTARO, COLONIA SAN PEDRO MÁRTIR, DELEGACIÓN FÉLIX OSORES SOTOMAYOR.	SAN PEDRO MARTIR	100%	02/12/2019	23/12/2019	100%	30/12/2019	30/12/2019	1,624,794.46	1,624,794.46	OBRA	1.00	
2019-0198	GUARNICIONES Y BANQUETAS DE CONCRETO EN LAS CALLES SICILIA SUR, SAN MARINO Y NAPOLES, EN LA COLONIA ROMA, DELEGACION JOSEFA VERGARA Y HERNANDEZ.	ROMA	100%	18/11/2019	23/12/2019	100%	30/12/2019	30/12/2019	320,288.06	320,288.06	OBRA	1.00	
<b>FISM 2019</b>									<b>89,060,046.89</b>	<b>89,060,046.89</b>			

LIC. FRANCISCO JOSE MARTINEZ DOMINGUEZ  
SECRETARIO DE FINANZAS

ARQ. ORIANA LOPEZ CASTILLO  
SECRETARIA DE OBRAS PÚBLICAS MUNICIPALES

\*En atención a la información financiera

\*En atención a la información de avances físico


"Bajo protesta de decir verdad declaramos que los Estados Financieros y sus notas, son razonablemente correctos y son responsabilidad del emisor".

La emisión de la información relativa a la descripción de la obra y el avance físico es presentada por la SOPM y respectivo al avance financiero e inversión es proporcionado por la SF



31 DE DICIEMBRE DE 2019.

PERIODO: DICIEMBRE 2019		AVANCE FÍSICO FINANCIERO							INVERSIÓN		METAS	
ENTIDAD: QUERÉTARO		FÍSICO		FINANCIERO					INVERSIÓN APROBADA	INVERSIÓN EJERCIDA ACUMULADA		
MUNICIPIO: QUERÉTARO												
No. De Obra	Descripción	Localidad	%	Fecha Inicio	Fecha Término	%	Fecha Inicio	Fecha Término	Total	Total	Unidad de Medida	Aprobadas
2019-0119	SUBCOMANDANCIA PEÑA FLOR	FELIX OSORES SOTOMAYOR	100%	09/09/2019	25/11/2019	100%	12/11/2019	30/12/2019	10,149,804.25	10,149,804.25	OBRA	1.00
<b>FORTASEG 2019</b>									<b>10,149,804.25</b>	<b>10,149,804.25</b>		

  
LIC. FRANCISCO JOSE MARTINEZ DOMINGUEZ  
SECRETARIO DE FINANZAS

  
ARQ. ORIANA LOPEZ CASTILLO  
SECRETARIA DE OBRAS PÚBLICAS MUNICIPALES

\*En atención a la información financiera

\*En atención a la información de avances físico

**"Bajo protesta de decir verdad declaramos que los Estados Financieros y sus notas, son razonablemente correctos y son responsabilidad del emisor".**


La emisión de la información relativa a la descripción de la obra y el avance físico es presentada por la SOPM y respectivo al avance financiero e inversión es proporcionado por la SF






31 DE DICIEMBRE DE 2019.

PERIODO: DICIEMBRE 2019		AVANCE FÍSICO FINANCIERO								INVERSIÓN		METAS	
ENTIDAD: QUERÉTARO		FÍSICO				FINANCIERO				INVERSIÓN APROBADA	INVERSIÓN EJERCIDA ACUMULADA		
MUNICIPIO: QUERÉTARO													
No. De Obra	Descripción	Localidad	%	Fecha Inicio	Fecha Término	%	Fecha Inicio	Fecha Término	Total	Total	Unidad de Medida	Aprobadas	
2019-0140	CONSERVACIÓN DE EXTERIORES EN EL TEMPLO DE SAN ANTONIO DE PADUA (ZMHQ) DELEGACIÓN MUNICIPAL CENTRO HISTÓRICO.	CENTRO HISTORICO	100%	04/10/2019	29/11/2019	100%	30/10/2019	19/12/2019	4,306,341.39	4,306,341.39	OBRA	1.00	
2019-0141	CONSERVACIÓN DE CÚPULAS, CUBIERTAS Y REHABILITACIÓN DEL SISTEMA DE ILUMINACIÓN EXTERIOR DEL TEMPLO DE LA CRUZ (ZMHQ) DELEGACIÓN MUNICIPAL DEL CENTRO HISTÓRICO.	CENTRO HISTORICO	100%	04/10/2019	29/11/2019	100%	30/10/2019	19/12/2019	4,385,420.98	4,385,420.98	OBRA	1.00	
<b>RAMO 48 APOYO A CIUDADES MEXICANAS PATRIMONIO MUNDIAL</b>									<b>8,691,762.37</b>	<b>8,691,762.37</b>			



LIC. FRANCISCO JOSE MARTINEZ DOMINGUEZ  
SECRETARIO DE FINANZAS



ARQ. ORIANA LOPEZ CASTILLO  
SECRETARIA DE OBRAS PÚBLICAS MUNICIPALES

\*En atención a la información financiera

\*En atención a la información de avances físico

"Bajo protesta de decir verdad declaramos que los Estados Financieros y sus notas, son razonablemente correctos y son responsabilidad del emisor".


La emisión de la información relativa a la descripción de la obra y el avance físico es presentada por la SOPM y respectivo al avance financiero e inversión es proporcionado por la SF.




0167

31 DE DICIEMBRE DE 2019.

PERIODO: DICIEMBRE 2019		AVANCE FÍSICO FINANCIERO								INVERSIÓN		METAS	
ENTIDAD: QUERÉTARO		FÍSICO				FINANCIERO				INVERSIÓN APROBADA	INVERSIÓN EJERCIDA ACUMULADA		
MUNICIPIO: QUERÉTARO													
No. De Obra	Descripción	Localidad	%	Fecha Inicio	Fecha Término	%	Fecha Inicio	Fecha Término	Total	Total	Unidad de Medida	Aprobadas	
2019-0188	CONSTRUCCIÓN DE SALÓN LÚDICO, CECOFAM, CIRCUITO MOISÉS SOLANA, DELEGACIÓN JOSEFA VERGARA Y HERNÁNDEZ	JOSEFA VERGARA Y HERNANDEZ	8%	16/12/2019	09/03/2020	0%			2,267,083.93		OBRA	1.00	
ISN 2019									2,267,083.93	-			

  
LIC. FRANCISCO JOSE MARTINEZ DOMINGUEZ  
SECRETARIO DE FINANZAS

  
ARQ. ORIANA LOPEZ CASTILLO  
SECRETARIA DE OBRAS PÚBLICAS MUNICIPALES

\*En atención a la información financiera

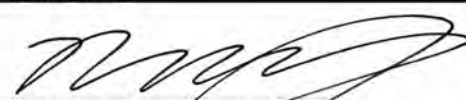
\*En atención a la información de avances físico

"Bajo protesta de decir verdad declaramos que los Estados Financieros y sus notas, son razonablemente correctos y son responsabilidad del emisor".

La emisión de la información relativa a la descripción de la obra y el avance físico es presentada por la SOPM y respectivo al avance financiero e inversión es proporcionado por la SF

31 DE DICIEMBRE DE 2019.

PERIODO: DICIEMBRE 2019		AVANCE FÍSICO FINANCIERO								INVERSIÓN		METAS	
ENTIDAD: QUERÉTARO		FÍSICO				FINANCIERO				INVERSIÓN APROBADA	INVERSIÓN EJERCIDA ACUMULADA		
MUNICIPIO: QUERÉTARO													
No. De Obra	Descripción	Localidad	%	Fecha Inicio	Fecha Término	%	Fecha Inicio	Fecha Término	Total	Total	Unidad de Medida	Aprobadas	
2019-0189	TECHUMBRE EN PREESCOLAR FEDERICO FROEBEL	SANTA ROSA JAUREGUI	5%	16/12/2019	11/02/2020	0%	-	-	1,299,963.79		OBRA	1.00	
2019-0191	CONSTRUCCIÓN DEL VIADUCTO PONIENTE.	MUNICIPIO DE QUERETARO	2%	02/12/2019	30/11/2020	0%	-	-	360,000,000.00		OBRA	1.00	
<b>ISN EMPRESA 2019</b>									<b>361,299,963.79</b>	<b>-</b>			

  
LIC. FRANCISCO JOSE MARTINEZ DOMINGUEZ  
SECRETARIO DE FINANZAS

  
ARQ. ORIANA LOPEZ CASTILLO  
SECRETARIA DE OBRAS PÚBLICAS MUNICIPALES

\*En atención a la información financiera

\*En atención a la información de avances físico

**"Bajo protesta de decir verdad declaramos que los Estados Financieros y sus notas, son razonablemente correctos y son responsabilidad del emisor".**

La emisión de la información relativa a la descripción de la obra y el avance físico es presentada por la SOPM y respecto al avance financiero e inversión es proporcionado por la SF.



0169



**CUENTA PÚBLICA 2019**

**FECHA:**  
**31 DE DICIEMBRE DE 2019.**

PERIODO: DICIEMBRE 2019		AVANCE FÍSICO FINANCIERO								INVERSIÓN		METAS	
ENTIDAD: QUERÉTARO		FÍSICO				FINANCIERO				INVERSIÓN APROBADA	INVERSIÓN EJERCIDA ACUMULADA		
MUNICIPIO: QUERÉTARO										Total	Total	Unidad de Medida	Aprobadas
No. De Obra	Descripción	Localidad	%	Fecha Inicio	Fecha Término	%	Fecha Inicio	Fecha Término	Total	Total			
2014-0055	86 913153 ELABORACIÓN DE LOS ESTUDIOS COSTO BENEFICIO, COSTO BENEFICIO SIMPLIFICADO O FICHA TECNICA, ASI COMO LA OBTENCION DE LOS REGISTROS EN LA CARTERA DE PROYECTOS DE LA SHCP, PARA VARIOS PROYECTOS DE INFRAESTRUCTURA VIAL E HIDRAULICOS PLUVIALES EN EL MP	MUNICIPIO DE QUERETARO	96%	30/12/2013	22/03/2014	0%	30/12/2013	-	144,493.92	-	PROYECTO	7.00	
2014-0073	REINGENIERIA DE LA VIALIDAD PROLONGACIÓN BERNARDO QUINTANA, EN EL TRAMO COMPRENDIDO ENTRE EL ACCESO II Y AV. REVOLUCIÓN, DELEGACIÓN FÉLIX OSORES SOTOMAYOR	FELIX OSORES SOTOMAYOR	100%	05/05/2014	13/03/2015	100%	05/05/2014	13/03/2015	3,223,848.87	3,223,848.87	M2	4,809.38	
2014-0078	OBRA CIVIL PARA LA CONSTRUCCIÓN DE LA ESTACIÓN REGIONAL DE TRANSFERENCIA DE RSU Y RME (SEGUNDA ETAPA) UBICADA EN LA CARRETERA A TLACOTE	FELIPE CARRILLO PUERTO	100%	22/07/2014	03/07/2015	100%	22/07/2014	03/07/2015	3,076,482.07	3,076,482.07	OBRA	1.00	
2014-0085	REHABILITACIÓN DE PARQUE TEOTIHUACANOS, COLONIA CERRITO COLORADO	CERRITO COLORADO	100%	03/12/2014	31/08/2015	100%	03/12/2014	31/08/2015	2,844,333.92	2,844,333.92	M2	2,218.00	
2014-0103	CONSTRUCCIÓN DE SERVICIOS SANITARIOS EN LA ESC. SEC. NO. 6 JOSEFINA NOVA DE GONZÁLEZ	HERCULES	100%	01/09/2014	26/02/2015	100%	01/09/2014	26/02/2015	981,149.43	981,149.43	M2	99.11	
2014-0108	CONSTRUCCIÓN Y RECONSTRUCCIÓN DE BANQUETAS Y GUARNICIONES, COLONIAS LOMA BONITA, CAMINO A SAN PEDRO MÁRTIR, COLINAS DE SANTA CRUZ I, JURICA GOBERNANTES Y ZONA INDUSTRIAL BENITO JUÁREZ	LOMA BONITA	100%	28/08/2014	16/04/2015	100%	28/08/2014	16/04/2015	1,542,062.69	1,542,062.69	M2	3,105.15	
2014-0110	CONSTRUCCIÓN Y RECONSTRUCCIÓN DE BANQUETAS Y GUARNICIONES EN LAS COLONIAS: PORVENIR, CIMATARIO Y QUINTAS DEL MARQUÉS	PORVENIR	100%	13/08/2014	30/03/2015	100%	13/08/2014	30/03/2015	2,775,825.83	2,775,825.83	M2	3,911.07	
2014-0120	CONSTRUCCIÓN Y RECONSTRUCCIÓN DE BANQUETAS Y GUARNICIONES EN LAS COLONIAS: CALESA, BOLAÑOS Y LINDA VISTA	CALESA	100%	15/10/2014	07/09/2015	100%	15/10/2014	07/09/2015	737,282.31	737,282.31	M2	1,311.74	
2014-0121	CONSTRUCCIÓN Y RECONSTRUCCIÓN DE BANQUETAS Y GUARNICIONES EN LAS COLONIAS: HÉRCULES, ACUEDUCTO Y CALESA	HERCULES	100%	20/12/2014	14/09/2015	100%	20/12/2014	14/09/2015	1,768,945.27	1,768,945.27	M2	3,077.36	
2014-0123	CONSTRUCCIÓN DE OCHO AULAS PARA USOS MÚLTIPLES PREFABRICADAS, UBICADAS EN DIFERENTES COLONIAS DEL MUNICIPIO DE QUERÉTARO	MUNICIPIO DE QUERETARO	100%	11/03/2015	23/07/2015	100%	11/03/2015	23/07/2015	5,868,487.67	5,868,487.67	AULAS	8.00	
2014-0128	DRAGADO DREN EL ARENAL DE LAS COMPUERTAS A AV. REVOLUCIÓN Y RECTIFICACIÓN DE LA SECCION NATURAL	EL TINTERO	100%	01/09/2014	11/03/2015	100%	01/09/2014	11/03/2015	6,997,404.76	6,997,404.76	M2	53,001.90	
2014-0129	CONSTRUCCIÓN DE CUBIERTA TIPO ARCOTECHEO EN CANCHA, ESC. PRIM. NICOLAS CAMPA	SAN FRANCISQUITO	100%	01/06/2015	08/07/2015	100%	01/06/2015	08/07/2015	1,046,497.61	1,046,497.61	M2	768.79	
2014-0132	CONSTRUCCIÓN Y RECONSTRUCCIÓN DE BANQUETAS Y GUARNICIONES, EN LAS COLONIAS: RANCHO SAN ANTONIO, EJIDO BOLAÑOS, LA PURÍSIMA, BOLAÑOS PARTES ALTA Y BAJA	RANCHO SAN ANTONIO	100%	02/09/2014	09/07/2015	100%	02/09/2014	09/07/2015	2,897,197.25	2,897,197.25	M2	3,902.13	
2014-0133	RECONSTRUCCIÓN DE BANQUETAS Y GUARNICIONES EN COLONIAS: CARRILLO, EL TINTERO Y SANTA MONICA	CARRILLO	100%	12/09/2014	16/02/2015	100%	12/09/2014	16/02/2015	2,264,271.87	2,264,271.87	M2	5,984.90	
2014-0138	CONSTRUCCIÓN Y RECONSTRUCCIÓN DE BANQUETAS Y GUARNICIONES EN CALLES UNIÓN, UNCENCIADO VERDAD, INVIERNO, PLAN DE AYALA Y CALLE REAL	SAN PABLO	100%	22/09/2014	19/08/2015	100%	22/09/2014	19/08/2015	1,604,979.95	1,604,979.95	M2	2,127.37	
2014-0145	COMPLEMENTACIÓN DE ESTUDIOS TÉCNICOS Y ELABORACIÓN DEL PROYECTO EJECUTIVO DE LA PRESA EL SALTO, DELEGACIÓN SANTA ROSA JÁUREGUI	SANTA ROSA JÁUREGUI	100%	10/04/2015	14/05/2015	100%	10/04/2015	14/05/2015	922,374.40	922,374.40	PROYECTO	1.00	
2014-0158	REHABILITACIÓN DE LA INTERSECCIÓN DE AV. IGNACIO ZARAGOZA, CALLE BENITO JUÁREZ Y CALLE COLÓN CON PAVIMENTO DE ADOQUÍN DE CANTERA Y REJILLAS PLUVIALES	CENTRO HISTORICO	100%	01/12/2014	12/02/2015	100%	01/12/2014	12/02/2015	2,640,757.58	2,640,757.58	M2	676.50	
2014-0160	BACHEO DE BANQUETAS Y GUARNICIONES CON CANTERA ROSA DE LA CAÑADA EN DIFERENTES CALLES DEL CENTRO HISTÓRICO	CENTRO HISTORICO	100%	28/10/2014	09/02/2015	100%	28/10/2014	09/02/2015	3,470,823.39	3,470,823.39	M2	2,652.60	
2014-0188	SUPERVISIÓN EXTERNA PARA LA CONSTRUCCIÓN DEL CENTRO INTEGRAL DE PREVENCIÓN SOCIAL (CIPRES III), COLONIA LA UNIÓN, (PROYECTO INTEGRAL)	LA UNION	100%	19/08/2014	10/04/2015	100%	19/08/2014	10/04/2015	537,689.27	537,689.27	SUPERVISION	1.00	

0170



**CUENTA PÚBLICA 2019**

**FECHA:**  
**31 DE DICIEMBRE DE 2019.**

PERIODO: DICIEMBRE 2019		AVANCE FÍSICO FINANCIERO							INVERSIÓN		METAS	
ENTIDAD: QUERÉTARO		FÍSICO			FINANCIERO				INVERSIÓN APROBADA	INVERSIÓN EJERCIDA ACUMULADA		
MUNICIPIO: QUERÉTARO											Unidad de Medida	Aprobadas
No. De Obra	Descripción	Localidad	%	Fecha Inicio	Fecha Término	%	Fecha Inicio	Fecha Término	Total	Total		
2014-0195	SUPERVISIÓN EXTERNA PARA LA CONSTRUCCIÓN DE LA SUBCOMANDANCIA DE SEGURIDAD PÚBLICA MUNICIPAL NORTE, COLONIA CONTINENTAL, DELEGACIÓN SANTA ROSA JAUREGUI (PROYECTO INTEGRAL)	CONTINENTAL	100%	07/04/2015	31/08/2015	100%	07/04/2015	31/08/2015	371,255.16	371,255.16	SUPERVISION	1.00
2014-0197	ELABORACIÓN DE PROYECTO HIDRÁULICO PARA EL MANTENIMIENTO Y MEJORA DEL CAUCE DEL RÍO QUERÉTARO, 2A. ETAPA, DEL TRAMO DE LA PRESA EL DIABLITO HASTA EL LÍMITE MUNICIPAL	HERCULES	100%	23/03/2015	19/06/2015	100%	23/03/2015	19/06/2015	460,520.00	460,520.00	PROYECTO	1.00
2014-0201	DEMOLICIONES, EXCAVACIONES Y ACARREOS DE MATERIAL DEL LOTE UBICADO EN LA ESQUINA DE LA AV. HÉRCULES CON LA CARRETERA 200	HERCULES	100%	24/04/2015	19/06/2015	100%	24/04/2015	19/06/2015	230,023.46	230,023.46	OBRA	1.00
2014-0216	SUPERVISIÓN EXTERNA PARA EL PROYECTO INTEGRAL DEL ANILLO DE FIBRA ÓPTICA MUNICIPAL	MUNICIPIO DE QUERETARO	100%	02/10/2014	16/04/2015	100%	02/10/2014	16/04/2015	818,662.10	818,662.10	SUPERVISION	1.00
2014-0219	DRENAJE SANITARIO EN PRIV. ESPUELA DEL FERROCARRIL HASTA CALLE LIBERTAD, FELIPE CARRILLO PUERTO	CARRILLO	100%	11/02/2015	19/06/2015	100%	11/02/2015	19/06/2015	284,954.89	284,954.89	ML	109.24
2014-0265	DRENAJE PLUVIAL EN LA CALLE SANTA MONICA, 25 DE JULIO, JERICÓ Y 1RA. PRIV. PROLONGACIÓN TECNOLÓGICO	LA PIEDAD	100%	08/09/2014	13/05/2015	100%	08/09/2014	13/05/2015	2,160,842.08	2,160,842.08	ML	408.80
2014-0273	COLECTOR PLUVIAL GALERIAS SEGUNDA ETAPA	PRADOS DE LA CAPILLA	100%	21/08/2014	16/07/2015	100%	21/08/2014	16/07/2015	1,843,435.93	1,843,435.93	ML	307.52
2014-0274	OBTENCIÓN DE AFOROS SECC. Y DIRECC. EN AV. REVOLUCIÓN, EN LA PROL. AV. B. QUINTANA Y EN AV. DE LA LUZ, DETERMINANDO TDPA'S, ANALISIS Y EVALUACIÓN PARA SOPORTE DE ACB DE LA MISMA SEGÚN MÉTODO DE LA SHCP (2013).	MUNICIPIO DE QUERETARO	100%	15/05/2015	19/06/2015	100%	15/05/2015	19/06/2015	213,013.85	213,013.85	PROYECTO	1.00
2014-0285	CONSTRUCCIÓN DE TORRENTERA Y REHABILITACIÓN DE DRENAJE PLUVIAL EN LA CALLE AZUCENAS	INSURGENTES	100%	04/06/2015	22/07/2015	100%	04/06/2015	22/07/2015	305,543.75	305,543.75	M2	69.19
2014-0295	CASA DEL ADULTO MAYOR, DELEGACIÓN FELIPE CARRILLO PUERTO.	CARRILLO	100%	20/10/2014	12/09/2015	100%	20/10/2014	12/09/2015	5,447,766.79	5,447,766.79	OBRA	1.00
2014-0297	REHABILITACIÓN DE INSTALACIÓN ELÉCTRICA EN LA ESCUELA PRIMARIA JUSTO SIERRA DE LA COLONIA HÉRCULES, ETAPA I	HERCULES	100%	21/04/2015	19/06/2015	100%	21/04/2015	19/06/2015	273,348.46	273,348.46	SALIDA	84.00
2014-0298	CONEXIÓN DE RED DE DRENAJE SANITARIO EN LA AV. PASEO DE LAS MORAS, COL. JARDINES DE SAN JOSÉ II, DELEGACIÓN EPIGMENIO GONZÁLEZ	JARDINES DE SAN JOSE II	100%	06/04/2015	19/06/2015	100%	06/04/2015	19/06/2015	199,751.18	199,751.18	ML	138.77
2014-0300	REHABILITACIÓN Y REESTRUCTURACIÓN DE LA SUPERFICIE DE RODAMIENTO CON PAVIMENTO DE ADOCRETO EN, AV. POPOCATÉPETL DE AV. CONSTITUYENTES A CALLE NEVADO DE TOLUCA, COL. PALMAS	PALMAS	100%	28/11/2014	10/02/2015	100%	28/11/2014	10/02/2015	2,099,137.29	2,099,137.29	M2	5,242.50
2014-0301	REHABILITACIÓN DE PLANTA R.A.F.A. EN LA COMUNIDAD LA PURISIMA	LA PURISIMA	100%	10/12/2014	19/02/2015	100%	10/12/2014	19/02/2015	693,386.76	693,386.76	OBRA	1.00
2014-0305	REHABILITACION DE COLECTOR SANITARIO EN LA CARRETERA QRO-CELAYA CUOTA	LA CAPILLA	100%	22/10/2014	22/06/2015	100%	22/10/2014	22/06/2015	1,585,465.40	1,585,465.40	ML	764.91
2014-0310	REHABILITACIÓN DE LA PLAZA DAMIAN CARMONA, BARRIO DE LA CRUZ	BARRIO DE LA CRUZ	100%	25/05/2015	19/06/2015	100%	25/05/2015	19/06/2015	237,983.25	237,983.25	M2	101.09
2014-0312	CONSTRUCCIÓN DE EMPEDRADO AHOGADO EN MORTERO, GUARNICIONES Y BANQUETAS EN CALLE MOCTEZUMA I	TONATIUH I	100%	27/11/2014	04/03/2015	100%	27/11/2014	04/03/2015	870,005.76	870,005.76	M2	580.98
2014-0313	REHABILITACIÓN DE BARRA PERIMETRAL EN PRIMARIA 16 DE SEPTIEMBRE / HERMANOS FLORES MAGÓN	SATELITE	100%	23/12/2014	27/04/2015	100%	23/12/2014	27/04/2015	150,531.67	150,531.67	M2	69.49
2014-0316	SISTEMA DE PLAZAS DEL CENTRO HISTÓRICO, CALLE PASTEUR, "FUENTE DEL CONCHERO", BARRIO DE SAN FRANCISQUITO	SAN FRANCISQUITO	100%	21/10/2014	09/03/2015	100%	21/10/2014	09/03/2015	1,075,318.03	1,075,318.03	M2	242.73
2014-0317	REHABILITACIÓN DE SUPERFICIE DE RODAMIENTO MEDIANTE BACHEO DE ADOCRETO CRUZ ROMANA EN CIRCUITO DEL MESÓN DE AV. I. ZARAGOZA A AV. TECNOLÓGICO, COLONIA DEL PRADO	DEL PRADO	100%	09/12/2014	20/03/2015	100%	09/12/2014	20/03/2015	595,244.82	595,244.82	M2	1,600.00
2014-0318	RECONSTRUCCIÓN DE LA ESTRUCTURA DEL PAVIMENTO EN AV. ZARAGOZA (1.- TANQUE DE AGUA CUERPO NORTE Y SUR, 2.- ESQ. EJERCITO REPUBLICANO Y 3.- ESQ. TECNOLÓGICO), Y AV. CONSTITUYENTES ESQ. CON CALLE VICENTE GUERRERO.	CENTRO HISTORICO	100%	16/07/2015	31/08/2015	100%	16/07/2015	31/08/2015	361,030.66	361,030.66	M3	50.25

0171



**CUENTA PÚBLICA 2019**

FECHA:  
**31 DE DICIEMBRE DE 2019.**

PERIODO: DICIEMBRE 2019		AVANCE FÍSICO FINANCIERO							INVERSIÓN		METAS	
ENTIDAD: QUERÉTARO		FÍSICO			FINANCIERO				INVERSIÓN APROBADA	INVERSIÓN EJERCIDA ACUMULADA		
MUNICIPIO: QUERÉTARO												
No. De Obra	Descripción	Localidad	%	Fecha Inicio	Fecha Término	%	Fecha Inicio	Fecha Término	Total	Total	Unidad de Medida	Aprobadas
2014-0322	EMPEDRADO AHOGADO EN MORTERO, GUARNICIONES, BANQUETAS, JARDINERAS Y MURO DE CONTENCIÓN EN PRIVADA GALAXIA	RANCHO SAN ANTONIO	100%	06/07/2015	31/08/2015	100%	06/07/2015	31/08/2015	396,158.85	396,158.85	M2	495.68
2014-0323	COMPLEMENTO DE BANDA PERIMETRAL ESCUELA REPUBLICA FRANCESA	EL GARAMBULLO	100%	11/02/2015	15/05/2015	100%	11/02/2015	15/05/2015	166,676.22	166,676.22	M2	149.80
2014-0328	REHABILITACIÓN DE BAÑOS EN PREESCOLAR "LAZARO CARDENAS/HÉROES DE CHAPULTEPEC"	LAZARO CARDENAS	100%	20/02/2015	06/07/2015	100%	20/02/2015	06/07/2015	219,346.70	219,346.70	OBRA	1.00
2014-0329	CONSTRUCCIÓN DE DESAYUNADORES EN PRIMARIA "JUANA DE ASBAJE/FUNDADORES 20 DE Septiembre"	LOMAS DE SAN PEDRITO PEÑUELAS	100%	10/03/2015	28/08/2015	100%	10/03/2015	28/08/2015	311,201.55	311,201.55	M2	242.50
2014-0330	REHABILITACIÓN DE BANDA EN PREESCOLAR "LAS AMÉRICAS/EPIGMEIO GONZÁLEZ"	LAS AMERICAS	100%	26/05/2015	26/08/2015	100%	26/05/2015	26/08/2015	174,358.06	174,358.06	M2	19.76
2014-0345	REUBICACIÓN DE COLECTOR SANITARIO EN LA MARGEN IZQUIERDA DEL RÍO QUERÉTARO, EN EL TRAMO COMPRENDIDO ENTRE PRESA EL DIABLO Y EL PUENTE PEATONAL CALESA	CALESA	100%	02/10/2014	16/02/2015	100%	02/10/2014	16/02/2015	2,034,314.36	2,034,314.36	ML	694.71
2014-0351	CONSTRUCCIÓN DE OFICINA Y ÁREA DE ARCHIVO PARA DEPARTAMENTO DE MANTENIMIENTO VIAL GENERAL, EN LAS INSTALACIONES DEL ALMACEN DE LA DIRECCIÓN DE MANTENIMIENTO Y OPERACIÓN VIAL, COL. ALTOS DE SAN PABLO	ALTOS DE SAN PABLO	100%	18/12/2014	01/04/2015	100%	18/12/2014	01/04/2015	411,507.03	411,507.03	M2	102.20
2014-0358	SUSTITUCIÓN DE EMPEDRADO POR EMPEDRADO AHOGADO EN MORTERO, GUARNICIONES Y BANQUETAS EN CALLE SANTA ANITA, CONTEMPLANDO COLECTOR PLUVIAL A LA ZONA MAS BAJA	CARRILLO	100%	11/02/2015	20/04/2015	100%	11/02/2015	20/04/2015	830,224.04	830,224.04	M2	1,061.70
2014-0359	EMPEDRADO AHOGADO EN MORTERO, GUARNICIONES Y BANQUETAS EN CALLE MARGARITAS DE JACARANDAS A AL FINAL DE LA CALLE	TABACHINES	100%	14/05/2015	22/06/2015	100%	14/05/2015	22/06/2015	427,588.64	427,588.64	M2	712.85
2014-0372	REHABILITACIÓN DE SUPERFICIE DE RODAMIENTO MEDIANTE BACHEO CON MEZCLA ASFÁLTICA EN DIVERSAS VIALIDADES PERTENECIENTES A LA DELEGACIÓN EPIGMEIO GONZÁLEZ FLORES	DESARROLLO SAN PABLO	100%	10/06/2015	31/08/2015	100%	10/06/2015	31/08/2015	245,669.75	245,669.75	M3	110.00
2014-0378	CONSTRUCCIÓN DE BANDA PERIMETRAL EN JARDÍN DE NIÑOS "MEXICO 1810"	VISTA AZUL	100%	11/02/2015	28/04/2015	100%	11/02/2015	28/04/2015	530,146.40	530,146.40	ML	273.00
2014-0380	REHABILITACIÓN DE SANITARIOS CAM "QUERÉTARO" LAS CAMPANAS	LAS CAMPANAS	100%	15/05/2015	12/06/2015	100%	15/05/2015	12/06/2015	121,181.48	121,181.48	M2	69.60
2014-0381	REHABILITACIÓN DE BANDA EN PREESCOLAR "ADOLFO LÓPEZ MATEOS"	CENTRO HISTORICO	100%	26/05/2015	02/09/2015	100%	26/05/2015	02/09/2015	110,859.48	110,859.48	ML	21.75
2014-0382	REHABILITACIÓN DE PLAZA CIVICA EN PRIM. "JOSÉ MA. TRUCHUELO"	LA PIEDAD	100%	26/12/2014	06/08/2015	100%	26/12/2014	06/08/2015	269,574.52	269,574.52	M2	403.62
2014-0384	REHABILITACIÓN DE SERVICIOS SANITARIOS EN ESC. SEC. TEC. NO. 27 "RODOLFO VERA ZAPATA"	EJIDO MODELO	100%	22/12/2014	28/04/2015	100%	22/12/2014	28/04/2015	228,410.16	228,410.16	M2	40.95
2014-0393	CONSTRUCCIÓN DE RAMPAS 1A ETAPA, EN LA ESC. SEC. TÉCNICA NO. 12. "IGNACIO MANUEL ALTAMIRANO"	MENCHACA	100%	04/06/2015	01/07/2015	100%	04/06/2015	01/07/2015	261,841.43	261,841.43	M2	107.40
2014-0403	CONSTRUCCIÓN DE MURO DE CONTENCIÓN EN LA AVENIDA EMETERIO GONZALEZ, ENTRONQUE CON ACCESO A COLONIA EL PEDREGAL DE QUERETARO, COLONIA BALCONES DEL ACUEDUCTO	BALCONES DEL ACUEDUCTO	100%	17/03/2015	16/04/2015	100%	17/03/2015	16/04/2015	657,824.48	657,824.48	M3	278.88
2014-0411	(220141ME004) URBANIZACIÓN DE LAS CALLES PASEO DE LAS MORAS Y AV. DE LAS FLORES EN LA COLONIA JARDINES DE SAN JOSÉ II	JARDINES DE SAN JOSÉ II	100%	27/12/2014	09/07/2015	100%	27/12/2014	09/07/2015	3,399,314.17	3,399,314.17	M2	5,032.95
2014-0415	FUENTE DE FLOR BAJA, CALLE VERGARA COLONIA CENTRO HISTÓRICO	CENTRO HISTORICO	100%	06/07/2015	31/08/2015	100%	06/07/2015	31/08/2015	128,563.06	128,563.06	M2	17.46
2014-0423	REHABILITACIÓN DE LA GARITA DE SAN JOSÉ	LA POPULAR	100%	06/07/2015	31/08/2015	100%	06/07/2015	31/08/2015	117,771.83	117,771.83	OBRA	1.00
2014-0424	ATRIO TEMPLO DEL CARMEN, COL. CENTRO	CENTRO HISTORICO	100%	12/03/2015	22/06/2015	100%	12/03/2015	22/06/2015	195,064.61	195,064.61	OBRA	1.00
2014-0429	CONSTRUCCIÓN DE MURO DE ADEME Y LAVADEROS EN ZONAS DE RIESGO DEL DREN TANGANO, UBICADO EN CALLE JULIO MA, CERVANTES, A ESPALDAS DE LAS INSTALACIONES DE USEBEQ, EN LA COL. COLINAS DEL CIMATARIO	COLINAS DEL CIMATARIO	100%	12/02/2015	22/06/2015	100%	12/02/2015	22/06/2015	291,411.92	291,411.92	M2	464.00
2014-0430	(220141ME012) IMAGEN INSTITUCIONAL CDC CAF SAN JOSÉ EL ALTO	EPIGMEIO GONZALEZ	100%	30/12/2014	29/06/2015	100%	30/12/2014	29/06/2015	91,649.41	91,649.41	M2	305.28

0172



**CUENTA PÚBLICA 2019**

**FECHA:**  
**31 DE DICIEMBRE DE 2019.**

PERIODO: DICIEMBRE 2019		AVANCE FÍSICO FINANCIERO								INVERSIÓN		METAS	
ENTIDAD: QUERÉTARO		FÍSICO				FINANCIERO				INVERSIÓN APROBADA	INVERSIÓN EJERCIDA ACUMULADA		
MUNICIPIO: QUERÉTARO													
No. De Obra	Descripción	Localidad	%	Fecha Inicio	Fecha Término	%	Fecha Inicio	Fecha Término	Total	Total	Unidad de Medida	Aprobadas	
2014-0431	(220141ME015) IMAGEN INSTITUCIONAL CDC CAF NUEVO SAN PEDRITO PEÑUELAS	EPIGMENIO GONZALEZ	100%	31/12/2014	10/07/2015	100%	31/12/2014	10/07/2015	23,119.15	23,119.15	M2	248.00	
2014-0432	(220141ME025) IMAGEN INSTITUCIONAL CDC CAF REFORMA LOMAS	JOSEFA VERGARA Y HERNANDEZ	100%	31/12/2014	10/07/2015	100%	31/12/2014	10/07/2015	73,395.02	73,395.02	M2	248.00	
2014-0433	(220141ME020) IMAGEN INSTITUCIONAL CDC CAF EL SALITRE	EPIGMENIO GONZALEZ	100%	31/12/2014	29/06/2015	100%	31/12/2014	29/06/2015	77,320.49	77,320.49	M2	248.00	
2014-0434	(220141ME026) IMAGEN INSTITUCIONAL CDC CAF NUEVA REALIDAD	EPIGMENIO GONZALEZ	100%	31/12/2014	29/06/2015	100%	31/12/2014	29/06/2015	78,877.60	78,877.60	M2	248.00	
2014-0435	(220141ME019) IMAGEN INSTITUCIONAL CDC CAF UNIDAD NACIONAL	EPIGMENIO GONZALEZ	100%	31/12/2014	13/07/2015	100%	31/12/2014	13/07/2015	15,522.49	15,522.49	M2	248.00	
2014-0436	(220141ME022) IMAGEN INSTITUCIONAL CDC CAF ZAPATA VIVE	EPIGMENIO GONZALEZ	100%	31/12/2014	29/06/2015	100%	31/12/2014	29/06/2015	88,875.63	88,875.63	M2	248.00	
2014-0437	(220141ME021) IMAGEN INSTITUCIONAL CDC CAF VALLE DE SAN JOSÉ	EPIGMENIO GONZALEZ	100%	31/12/2014	13/07/2015	100%	31/12/2014	13/07/2015	83,397.25	83,397.25	M2	248.00	
2014-0438	(220141ME028) IMAGEN INSTITUCIONAL CDC CAF SAN PEDRO MARTIR	FELIX OSORES SOTOMAYOR	100%	31/12/2014	13/07/2015	100%	31/12/2014	13/07/2015	88,170.49	88,170.49	M2	248.00	
2014-0439	(220141ME023) IMAGEN INSTITUCIONAL CDC CAF MORELOS	FELIX OSORES SOTOMAYOR	100%	31/12/2014	10/07/2015	100%	31/12/2014	10/07/2015	88,903.67	88,903.67	M2	248.00	
2014-0440	(220141ME018) IMAGEN INSTITUCIONAL CDC CAF MENCHACA I	EPIGMENIO GONZALEZ	100%	31/12/2014	13/07/2015	100%	31/12/2014	13/07/2015	77,808.56	77,808.56	M2	210.00	
2014-0441	(220141ME013) IMAGEN INSTITUCIONAL CDC CAF PEÑUELAS	EPIGMENIO GONZALEZ	100%	31/12/2014	10/07/2015	100%	31/12/2014	10/07/2015	59,669.78	59,669.78	M2	248.00	
2014-0442	(220141ME011) IMAGEN INSTITUCIONAL CDC CAF SANTA MARÍA MAGDALENA	FELIPE CARRILLO PUERTO	100%	10/07/2015	31/08/2015	100%	10/07/2015	31/08/2015	39,404.92	39,404.92	M2	227.34	
2014-0443	(220141ME014) IMAGEN INSTITUCIONAL CDC CAF MENCHACA II	EPIGMENIO GONZALEZ	100%	31/12/2014	10/07/2015	100%	31/12/2014	10/07/2015	91,451.94	91,451.94	M2	515.83	
2014-0444	(220141ME024) IMAGEN INSTITUCIONAL CDC CAF REFORMA AGRARIA	JOSEFA VERGARA Y HERNANDEZ	100%	31/12/2014	13/07/2015	100%	31/12/2014	13/07/2015	66,473.55	66,473.55	M2	248.00	
2014-0445	(220141ME016) IMAGEN INSTITUCIONAL CDC CAF NUEVO LOMA BONITA	FELIX OSORES SOTOMAYOR	100%	31/12/2014	10/07/2015	100%	31/12/2014	10/07/2015	88,604.74	88,604.74	M2	248.00	
2014-0447	(220141ME027) IMAGEN INSTITUCIONAL CDC CAF SANTA ROSA JAUREGUI	SANTA ROSA JAUREGUI	100%	29/06/2015	01/08/2015	100%	29/06/2015	01/08/2015	26,532.21	26,532.21	M2	105.00	
2014-0448	(220141ME010) IMAGEN INSTITUCIONAL CDC CAF BOLAÑOS	CAVETANO RUBIO	100%	31/12/2014	29/06/2015	100%	31/12/2014	29/06/2015	81,145.81	81,145.81	M2	439.46	
2014-0449	OBRA PARA DREN PLUVIAL Y REHABILITACION DE SUPERFICIE DE RODAMIENTO CON PAVIMENTO DE ADOPRETO, EN CALLE RAFAEL OSUNA, FRACCIONAMIENTO RAQUET CLUB	FRACCIONAMIENTO RAQUET CLUB	100%	11/02/2015	15/04/2015	100%	11/02/2015	15/04/2015	3,360,628.57	3,360,628.57	M2	5,435.98	
2014-0450	ESTUDIO DE CAMPO Y PROYECTO CONSTRUCTIVO INTEGRAL DE CAMINO TRONCAL Y ESTRUCTURAS PARA UNA CARRETERA TIPO A6-5, ANILLO VIAL II; DEL KM 0+000 AL 3+000	MUNICIPIO DE QUERETARO	100%	26/05/2015	15/06/2015	100%	26/05/2015	15/06/2015	1,495,848.78	1,495,848.78	ESTUDIO	1.00	
2014-0463	(29335) CONSTRUCCIÓN DE CUBIERTA	FELIX OSORES SOTOMAYOR	100%	20/12/2014	23/04/2015	100%	20/12/2014	23/04/2015	809,925.59	809,925.59	OBRA	1.00	
2014-0467	(29392) CONSTRUCCION DE CUBIERTA	SANTA ROSA JAUREGUI	100%	14/05/2015	11/09/2015	100%	14/05/2015	11/09/2015	894,540.53	894,540.53	OBRA	1.00	
2014-0470	CALLE VENUSTIANO CARRANZA, EN EL TRAMO DE IGNACIO M. ALTAMIRANO A RÍO DE LA LOZA	CENTRO HISTORICO	100%	03/03/2015	22/04/2015	100%	03/03/2015	22/04/2015	613,641.75	613,641.75	OBRA	1.00	
2014-0477	GLORIETA SAN DIEGO, DELEGACIÓN FELIPE CARRILLO PUERTO	FELIPE CARRILLO PUERTO	100%	08/05/2015	09/07/2015	100%	08/05/2015	09/07/2015	1,245,599.05	1,245,599.05	OBRA	1.00	
2014-0498	(18695) CONSTRUCCION DE BAÑOS DIGNOS CON TINACO Y BIODIGESTOR	MUNICIPIO DE QUERETARO	100%	30/12/2014	13/07/2015	100%	30/12/2014	13/07/2015	5,989,856.12	5,989,856.12	BAÑO (S)	200.00	
2014-0499	CONSTRUCCIÓN DE MÓDULO DE BAÑOS DENTRO DEL CIPRES II, COLONIA REAL DE ESPAÑA, DELEGACIÓN EPIGMENIO GONZALEZ	EPIGMENIO GONZALEZ	100%	05/03/2015	28/04/2015	100%	05/03/2015	28/04/2015	516,039.45	516,039.45	M2	58.54	

0173





CUENTA PÚBLICA 2019

FECHA:  
31 DE DICIEMBRE DE 2019.

PERIODO:	DICIEMBRE 2019											
ENTIDAD:	QUERÉTARO											
MUNICIPIO:	AVANCE FÍSICO FINANCIERO						INVERSIÓN		METAS			
	FÍSICO			FINANCIERO			INVERSIÓN APROBADA	INVERSIÓN EJERCIDA ACUMULADA				
No. De Obra	Descripción	Localidad	%	Fecha Inicio	Fecha Término	%	Fecha Inicio	Fecha Término	Total	Total	Unidad de Medida	Aprobadas
2014-0502	(23868) CONSTRUCCIÓN DE MURO FIRME	MUNICIPIO DE QUERETARO	100%	29/12/2014	24/06/2015	100%	29/12/2014	24/06/2015	6,880,307.99	6,880,307.99	PIEZA (S)	500.00
2014-0504	DRAGADO Y MEJORAMIENTO DE LA SECCIÓN NATURAL DEL DREN EL ARENAL, DE AV. PIRINEOS HASTA INICIO DE SECCIÓN CON GAVIONES, COL. LEYES DE REFORMA, DELEG. FÉLIX OSORES SOTOMAYOR	FELIX OSORES SOTOMAYOR	100%	24/04/2015	13/05/2015	100%	24/04/2015	13/05/2015	2,441,902.54	2,441,902.54	M2	30,419.64
2014-0506	REHABILITACIÓN DE SUPERFICIE DE RODAMIENTO MEDIANTE FRESADO, BACHEO Y CARPETA ASFÁLTICA EN LA CALLE RÍO GRIJALVA, COL. ARQUITOS	CENTRO HISTORICO	100%	19/02/2015	22/06/2015	100%	19/02/2015	22/06/2015	232,484.42	232,484.42	M2	1,258.00
2014-0508	CONSTRUCCIÓN Y REHABILITACIÓN DE BANDA EN ESCUELA PRIMARIA "JOSÉ MARÍA RÍOS GUILLÉN", COMUNIDAD STO. NIÑO DE PRAGA, DELEGACIÓN FELIPE CARRILLO PUERTO	FELIPE CARRILLO PUERTO	100%	21/07/2015	31/08/2015	100%	21/07/2015	31/08/2015	181,966.40	181,966.40	M2	91.97
2014-0511	REHABILITACIÓN DE SUPERFICIE DE RODAMIENTO CON CARPETA ASFÁLTICA EN LA LATERAL DEL FRAY JUNIPERO SERRA, DE CALLE BALCONES DEL PARQUE A CALLE BALCONES COLONIALES; COLONIA BALCONES DEL PARQUE	CAYETANO RUBIO	100%	12/02/2015	22/06/2015	100%	12/02/2015	22/06/2015	240,847.82	240,847.82	M2	917.75
2014-0512	CONSTRUCCIÓN DE CORREDOR COMERCIAL, COL. SAN PABLO, DELEGACIÓN CENTRO HISTÓRICO	CENTRO HISTORICO	100%	12/02/2015	10/06/2015	100%	12/02/2015	10/06/2015	3,915,496.18	3,915,496.18	OBRA	1.00
2014-0513	SUPERVISIÓN EXTERNA PARA LA OBRA CONSTRUCCIÓN DE BAÑOS DIGNOS CON TINACO Y BIODIGESTOR E INSTALACIÓN DE TECHO DE LÁMINA	MUNICIPIO DE QUERETARO	100%	20/02/2015	01/07/2015	100%	20/02/2015	01/07/2015	502,724.18	502,724.18	OBRA	1.00
2014-0514	SUPERVISIÓN EXTERNA PARA LA OBRA CONSTRUCCIÓN DE MURO FIRME Y CONSTRUCCIÓN DE CUARTO ADICIONAL, MUNICIPIO DE QUERÉTARO	MUNICIPIO DE QUERETARO	100%	13/03/2015	14/08/2015	100%	13/03/2015	14/08/2015	403,183.93	403,183.93	OBRA	1.00
2014-0518	SUPERVISIÓN EXTERNA DE OBRAS DE INFRAESTRUCTURA HIDRÁULICA Y SANITARIA (ETAPA 1), EN EL MUNICIPIO DE QUERÉTARO	MUNICIPIO DE QUERETARO	100%	16/02/2015	11/06/2015	100%	16/02/2015	11/06/2015	426,196.40	426,196.40	SUPERVISION	1.00
2014-0519	SUPERVISIÓN EXTERNA DE OBRAS DE INFRAESTRUCTURA HIDRÁULICA Y SANITARIA (ETAPA 2), EN EL MUNICIPIO DE QUERÉTARO	MUNICIPIO DE QUERETARO	100%	16/02/2015	02/06/2015	100%	16/02/2015	02/06/2015	417,096.66	417,096.66	SUPERVISION	1.00
2014-0520	DIRECCIÓN DE OBRA, ENTRONQUE PROL. BERNARDO QUINTANA CON CAMINO A SAN PEDRO MARTÍR	MUNICIPIO DE QUERETARO	100%	30/04/2015	14/09/2015	100%	30/04/2015	14/09/2015	384,001.97	384,001.97	SUPERVISION	1.00
2014-0523	REHABILITACIÓN DE LA SEGUNDA ETAPA DEL CENTRO INTEGRAL DE PREVENCIÓN SOCIAL (CIPRES III) COL. BOSQUES DEL CIMATARIO	BOSQUES DEL CIMATARIO	100%	01/06/2015	11/09/2015	100%	01/06/2015	11/09/2015	982,649.33	982,649.33	OBRA	1.00
2014-0529	EMPEDRADO EMPACADO CON MORTERO, GUARNICIONES Y BANQUETAS EN CALLE AGUASCALIENTES ENTRE MICHOCÁN Y LA PAZ, COLONIA LAS MARGARITAS, SAN JOSÉ EL ALTO, DELEGACIÓN EPIGMEÑO GONZÁLEZ	SAN JOSE EL ALTO ZONA II (LAS MARGARITAS)	100%	10/02/2015	13/05/2015	100%	10/02/2015	13/05/2015	317,873.02	317,873.02	M2	458.81
2014-0532	SUMINISTRO Y COLOCACIÓN DE MALLA SOBRE MURO EN JARDÍN DE NIÑOS JUAN ESCUTIA, COLONIA MENCHACA II, DELEGACIÓN EPIGMEÑO GONZÁLEZ FLORES	MENCHACA II	100%	24/07/2015	31/08/2015	100%	24/07/2015	31/08/2015	39,804.39	39,804.39	ML	54.19
2014-0533	CONSTRUCCIÓN Y RECONSTRUCCIÓN DE BANQUETAS Y GUARNICIONES EN CALLE MELCHOR OCAMPO, COLONIA CENTRO, DELEGACIÓN CENTRO HISTÓRICO	CENTRO HISTORICO	100%	16/07/2015	31/08/2015	100%	16/07/2015	31/08/2015	68,800.30	68,800.30	M2	108.99
2014-0534	ASFALTO SOBRE EMPEDRADO EN CAMINO TLACOTE EL ALTO-MOMPANI, COMUNIDADES TLACOTE EL ALTO Y MOMPANI, DELEGACIÓN FELIPE CARRILLO PUERTO	MOMPANI	100%	24/07/2015	31/08/2015	100%	24/07/2015	31/08/2015	1,931,707.23	1,931,707.23	M2	5,890.68
2014-0535	PROYECTO MODERNIZACIÓN VIAL AV. REVOLUCIÓN DESDE ACCESO IV A PIRINEOS Y ACCESO SATÉLITE	CERRITO COLORADO	100%	17/04/2015	01/06/2015	100%	17/04/2015	01/06/2015	1,650,981.00	1,650,981.00	PROYECTO	1.00
2014-0536	ESTUDIO DE CAMPO Y PROYECTO CONSTRUCTIVO INTEGRAL DE CAMINO TRONCAL Y ESTRUCTURAS PARA UNA CARRETERA TIPO A6-S PROLONGACION EURIPIDES, DEL KM 0+000.00 AL KM 6+000.00 EN EL MUNICIPIO DE QUERETARO, EN EL ESTADO DE QUERETARO	SANTIAGO DE QUERETARO	100%	15/05/2015	03/06/2015	100%	15/05/2015	03/06/2015	3,011,487.08	3,011,487.08	ESTUDIO	1.00
2014-0539	CONSTRUCCIÓN DE CUBIERTA TIPO ARCOTECHEO EN CANCHA DE USOS MÚLTIPLES DE LA ESC. PRIM. REPÚBLICA FEDERAL Y DEL SENADO	LA TRINIDAD	100%	04/06/2015	10/09/2015	100%	04/06/2015	10/09/2015	792,076.56	792,076.56	M2	575.05

0174



**CUENTA PÚBLICA 2019**

**FECHA:**  
**31 DE DICIEMBRE DE 2019.**

PERIODO:	AVANCE FÍSICO FINANCIERO											
	FÍSICO						FINANCIERO				INVERSIÓN	
ENTIDAD:	QUERÉTARO											
MUNICIPIO:	QUERÉTARO											
No. De Obra	Descripción	Localidad	%	Fecha Inicio	Fecha Término	%	Fecha Inicio	Fecha Término	Total	Total	Unidad de Medida	Aprobadas
2014-0542	ASESORIA TÉCNICA ESPECIALIZADA Y SUPERVISIÓN EXTERNA PARA LA CONSTRUCCIÓN DEL LIENZO CHARRO UBICADO EN LA DELEGACIÓN SANTA ROSA JAUREGUI	SANTA ROSA JAUREGUI	100%	31/12/2014	31/08/2015	100%	31/12/2014	12/12/2015	2,979,231.94	2,979,231.94	SUPERVISION	1.00
2014-0543	CONSTRUCCIÓN DE AULA DONDE EN LA ESC. PRIM. NETZAHUALCOYOTL, SAN JOSÉ BUENAVISTA, DELEGACIÓN SANTA ROSA JAUREGUI	SANTA ROSA JAUREGUI	100%	03/06/2015	22/07/2015	100%	03/06/2015	22/07/2015	1,019,877.36	1,019,877.36	AULA (5)	1.00
2014-0544	REHABILITACIÓN DE SUPERFICIE DE RODAMIENTO CON CARPETA ASFÁLTICA EN CALLE SAN LUIS, DE CALLE HACIENDA LA NORIA A CALLE 13, COL. 10 DE ABRIL	FELIX OSORES SOTOMAYOR	100%	28/07/2015	22/09/2015	100%	28/07/2015	22/09/2015	550,302.08	550,302.08	M2	1,229.20
2014-0545	REHABILITACIÓN DE SUPERFICIE EN EXPLANADA DE TIANGUIS UBICADO A UN COSTADO DE CALLE PIRINEOS, ENTRE LA CALLE 11 Y CALLE 14, PRIMERA ETAPA	FELIX OSORES SOTOMAYOR	100%	06/02/2015	22/06/2015	100%	06/02/2015	22/06/2015	601,742.04	601,742.04	M2	2,761.26
2014-0547	SUPERVISIÓN EXTERNA PARA LA CONSTRUCCIÓN DE CANCHAS DE FUTBOL SOCCER EN LA ZONA NORTE DEL MUNICIPIO	MUNICIPIO DE QUERETARO	100%	16/02/2015	21/08/2015	100%	16/02/2015	21/08/2015	594,989.19	594,989.19	SUPERVISION	5.00
2014-0548	SUPERVISIÓN EXTERNA PARA LA CONSTRUCCIÓN DE CANCHAS DE FUTBOL SOCCER EN LA ZONA SUR DEL MUNICIPIO	MUNICIPIO DE QUERETARO	100%	26/08/2015	08/09/2015	100%	26/08/2015	08/09/2015	587,400.01	587,400.01	SUPERVISION	5.00
2014-0549	REHABILITACIÓN DE INSTALACIÓN ELÉCTRICA EN PREESCOLAR "ROSITA S. DE CHANES", COLONIA CENTRO, DELEGACIÓN CENTRO HISTÓRICO	CENTRO HISTORICO	100%	28/01/2015	10/03/2015	100%	28/01/2015	12/12/2015	531,387.00	531,387.00	OBRA	1.00
2014-0551	REHABILITACIÓN DE BAÑOS DEL GIMNASIO OLÍMPICO DE LA UNIDAD DEPORTIVA "PLUTARCO ELÍAS CALLES", COLONIA EL TINTERO, DELEGACIÓN FELIPE CARRILLO PUERTO	EL TINTERO	100%	17/06/2015	01/07/2015	100%	17/06/2015	01/07/2015	255,882.65	255,882.65	OBRA	1.00
2014-0553	EMPEDRADO AHOGADO EN MORTERO, GUARNICIONES Y BANQUETAS EN CALLE COFRE DE PEROTE, COLONIA LOMA BONITA, DELEGACIÓN FELIX OSORES SOTOMAYOR	LOMA BONITA	100%	01/06/2015	01/07/2015	100%	01/06/2015	01/07/2015	748,956.54	748,956.54	M2	928.43
2014-0554	SUPERVISIÓN EXTERNA PARA LOS ARCOTECHOS EN ESPACIOS EDUCATIVOS, MUNICIPIO DE QUERÉTARO	MUNICIPIO DE QUERETARO	100%	10/03/2015	17/04/2015	100%	10/03/2015	17/04/2015	179,921.80	179,921.80	SUPERVISION	8.00
2014-0555	SEMAFORIZACIÓN EN LA INTERSECCION DE AV. FRAY LUIS DE LEON CON AV. CERRO BLANCO	CENTRO SUR	100%	13/07/2015	31/08/2015	100%	13/07/2015	31/08/2015	1,275,775.24	1,275,775.24	OBRA	1.00
2014-0556	SEMAFORIZACIÓN EN EL PASO PEATONAL DE AV. CONSTITUYENTES ENFRENTA DE LA ALAMEDA HIDALGO	CENTRO HISTORICO	100%	13/07/2015	31/08/2015	100%	13/07/2015	31/08/2015	838,211.85	838,211.85	OBRA	1.00
2014-0559	REHABILITACIÓN DE INSTALACIÓN ELÉCTRICA EN PREESCOLAR "LUZ ALCOGER OVIEDO", COLONIA HERCÚLES, DELEGACIÓN CAYETANO RUBIO	HERCULES	100%	06/07/2015	31/08/2015	100%	06/07/2015	31/08/2015	303,595.09	303,595.09	OBRA	1.00
2014-0560	GIMNASIO AL AIRE LIBRE, REHABILITACIÓN DE CANCHAS Y JUEGOS INFANTILES, COLONIA PEÑUELAS, DELEGACIÓN EPIGMEÑO GONZÁLEZ FLORES	PEÑUELAS	100%	28/05/2015	06/07/2015	100%	28/05/2015	06/07/2015	608,966.35	608,966.35	OBRA	1.00
2014-0561	REHABILITACIÓN DE DREN PLUVIAL TRAMO MENCHACA 1 UBICADO A UN COSTADO DE CALLE RIO BLANCO, COL. MENCHACA 1	MENCHACA I	100%	17/02/2015	22/06/2015	100%	17/02/2015	22/06/2015	371,832.51	371,832.51	M2	521.00
2014-0562	REHABILITACIÓN DEL DREN PLUVIAL Y DE CALLE RÍO MEZCALPA EN LA COL. MENCHACA II	MENCHACA II	100%	24/03/2015	22/06/2015	100%	24/03/2015	22/06/2015	352,273.59	352,273.59	M2	400.00
2014-0563	CONSTRUCCIÓN DE LIENZO CHARRO DE QUERÉTARO, PARQUE BICENTENARIO, DELEGACIÓN SANTA ROSA JAUREGUI	SANTA ROSA JAUREGUI	100%	19/01/2015	04/09/2015	100%	19/01/2015	23/11/2017	84,349,436.39	84,349,436.39	OBRA	1.00
2014-0564	ESTUDIO HIDROLÓGICO EN LA EXTENSIÓN PLANTEL NO. 9 DEL COBAQ EN LA COMUNIDAD DE JOFRITO, DELEGACIÓN SANTA ROSA JAUREGUI	SANTA ROSA JAUREGUI	100%	01/06/2015	01/08/2015	100%	01/06/2015	01/08/2015	39,440.00	39,440.00	ESTUDIO	1.00
2014-0565	LEVANTAMIENTO TOPOGRÁFICO EN LA EXTENSIÓN PLANTEL NO. 9 DEL COBAQ EN LA COMUNIDAD DE JOFRITO, DELEGACIÓN SANTA ROSA JAUREGUI	SANTA ROSA JAUREGUI	100%	27/08/2015	22/09/2015	100%	27/08/2015	22/09/2015	96,423.30	96,423.30	PROYECTO	1.00
2014-0566	ESTUDIO DE MECÁNICA DE SUELOS EN LA EXTENSIÓN PLANTEL NO. 9 DEL COBAQ EN LA COMUNIDAD DE JOFRITO, DELEGACIÓN SANTA ROSA JAUREGUI	SANTA ROSA JAUREGUI	100%	24/06/2015	01/08/2015	100%	24/06/2015	01/08/2015	57,857.34	57,857.34	ESTUDIO	1.00
2014-0567	EMPEDRADO AHOGADO EN MORTERO, GUARNICIONES Y BANQUETAS EN CALLE JOSEFA ORTIZ HASTA PRIVADA JOSEFA ORTIZ (TRAMO DE CANCHA), CALLE 5 DE MAYO Y PRIVADA 5 DE MAYO; DRENAJE SANITARIO EN PRIVADA 5 DE MAYO, Tlacote el Bajo, DELEGACIÓN FELIPE CARRILLO PUERTO	FELIPE CARRILLO PUERTO	100%	27/04/2015	11/09/2015	100%	27/04/2015	11/09/2015	1,129,825.19	1,129,825.19	M2	1,557.66



**CUENTA PÚBLICA 2019**

FECHA:  
31 DE DICIEMBRE DE 2019.

PERIODO:	AVANCE FÍSICO FINANCIERO												INVERSIÓN		METAS
ENTIDAD:	FÍSICO						FINANCIERO						INVERSIÓN APROBADA	INVERSIÓN EJERCIDA ACUMULADA	
MUNICIPIO:	QUERÉTARO														
No. De Obra	Descripción	Localidad	%	Fecha Inicio	Fecha Término	%	Fecha Inicio	Fecha Término	Total	Total	Unidad de Medida	Aprobadas			
2014-0568	ESTUDIO DE MANIFESTACIÓN DE IMPACTO AMBIENTAL Y ESTUDIO TÉCNICO JUSTIFICATIVO PARA LA OBRA: "CONSTRUCCIÓN DE LA PRESA EL SALTO, LOC. SANTA ROSA JÁUREGUI, DELEGACIÓN SANTA ROSA JÁUREGUI"	SANTA ROSA JÁUREGUI	100%	03/06/2015	22/06/2015	100%	03/06/2015	22/06/2015	118,679.95	118,679.95	PROYECTO	2.00			
2014-0569	PROYECTO DE MODERNIZACIÓN VIAL DE LA AV. A MOMPANI, COMPRENDIDO ENTRE AV. PIRINEOS Y ANILLO VIAL SUR-PONIENTE, EN LA DELEGACION FELIX OSORES SOTOMAYOR	FELIX OSORES SOTOMAYOR	100%	09/07/2015	24/08/2015	100%	09/07/2015	24/08/2015	1,315,561.76	1,315,561.76	PROYECTO	1.00			
2014-0570	ESTUDIOS DE IMPACTO AMBIENTAL MODALIDAD PARTICULAR "A" Y ESTUDIOS TECNICOS JUSTIFICATIVOS PARA CAMBIO DE USO DE SUELO DE TERRENOS FORESTALES A OTROS USOS. "PROL. AV. DE LA LUZ 2DA. ETAPA" UBICADA EN PROL. AV. DE LA LUZ HASTA ENTRONQUE CON ANILLO VIAL SUR-PONIENTE, DEL FELIPE CARRILLO PUERTO	FELIX OSORES SOTOMAYOR	100%	16/04/2015	22/06/2015	100%	16/04/2015	22/06/2015	266,212.25	266,212.25	ESTUDIO	1.00			
2014-0571	PROYECTO EJECUTIVO PARA LA MODERNIZACIÓN, AMPLIACIÓN Y PROLONGACIÓN BOULEVARD BERNARDO QUINTANA. DE AV. REVOLUCIÓN A LIBRAMIENTO FRAY JUNIPERO SERRA. DEL KM. 0+000.00 AL 9+000.00	MUNICIPIO DE QUERETARO	100%	27/03/2015	17/06/2015	100%	27/03/2015	17/06/2015	2,459,033.32	2,459,033.32	PROYECTO	1.00			
2014-0572	PROYECTO EJECUTIVO DEL ENTRONQUE DE LA PROLONGACION DEL BOULEVARD BERNARDO QUINTANA CON EL LIBRAMIENTO FRAY JUNIPERO SERRA	MUNICIPIO DE QUERETARO	100%	27/03/2015	17/06/2015	100%	27/03/2015	17/06/2015	1,432,640.68	1,432,640.68	PROYECTO	1.00			
2014-0573	SUPERVISIÓN EXTERNA PARA OBRAS SOCIALES EDUCATIVAS	MUNICIPIO DE QUERETARO	100%	19/01/2015	30/07/2015	100%	19/01/2015	08/03/2016	310,056.95	310,056.95	SUPERVISION	27.00			
2014-0574	CONSTRUCCIÓN DE AULA DE USOS MÚLTIPLES Y MÓDULO DE SANITARIOS, PUERTO DE AGUIRRE, DEL STA. ROSA JÁUREGUI	SANTA ROSA JÁUREGUI	100%	20/03/2015	30/04/2015	100%	20/03/2015	30/04/2015	678,070.67	678,070.67	AULA (S)	1.00			
2014-0575	CONSTRUCCIÓN DE AULA DE USOS MÚLTIPLES Y MÓDULO DE SANITARIOS, COREA, DELEGACIÓN SANTA ROSA JÁUREGUI	SANTA ROSA JÁUREGUI	100%	20/03/2015	30/04/2015	100%	20/03/2015	30/04/2015	686,732.78	686,732.78	AULA (S)	1.00			
2014-0576	AMPLIACIÓN DE RED DE ENERGÍA ELÉCTRICA Y ALUMBRADO PÚBLICO EN CALLE CERRO DE MENDIOLA, ENTRE CALLE PATHE Y CERRO DE MENCHACA, COLONIA LAS AMÉRICAS II, DELEGACIÓN EPIGMEÑO GONZÁLEZ FLORES	EPIGMEÑO GONZÁLEZ	100%	29/01/2015	11/03/2015	0%	19/01/2015	-	104,340.59	-	LUMINARIAS	4.00			
2014-0581	ESTUDIO HIDROLÓGICO DE LA TV-SEC. HÉROES DE LA INDEPENDENCIA, SAN JOSE BUENAVISTA, DELEGACIÓN SANTA ROSA JÁUREGUI	SAN JOSE BUENAVISTA	100%	28/05/2015	22/06/2015	100%	28/05/2015	22/06/2015	39,440.00	39,440.00	ESTUDIO	1.00			
2014-0582	SUPERVISIÓN EXTERNA DE OBRAS (PAQUETE B) DE INFRAESTRUCTURA HIDRAULICA Y SANITARIA, EN EL MUNICIPIO DE QUERETARO		100%	23/02/2015	15/05/2015	100%	19/01/2015	04/11/2015	149,541.41	149,541.41	SUPERVISION	1.00			
2015-0001	LIMPIEZA DREN TAPADO LOSETAS CAIDAS, COLONIA SATELITE (ANDADORES), DELEGACIÓN FELIX OSORES SOTOMAYOR	SATELITE	100%	22/07/2015	17/08/2015	100%	22/07/2015	17/08/2015	775,451.20	775,451.20	ML	119.04			
2015-0010	EMPEDRADO AHOGADO EN MORTERO, GUARNICIONES Y BANQUETAS EN CALLES: COLINAS DE DINAMARCA Y COLINAS DE AUSTRIA, COLONIA COLINAS DEL PEDREGAL, DELEGACIÓN EPIGMEÑO GONZÁLEZ FLORES	COLINAS DEL PEDREGAL	100%	27/05/2015	31/08/2015	100%	27/05/2015	31/08/2015	1,186,811.21	1,186,811.21	M2	1,582.82			
2015-0011	SUPERVISIÓN EXTERNA PARA LA CONSTRUCCIÓN DE PARQUE PÚBLICO COLONIA SANTA MÓNICA, DELEGACIÓN FELIPE CARRILLO PUERTO	SANTA MONICA	100%	05/05/2015	14/09/2015	100%	05/05/2015	14/09/2015	162,299.99	162,299.99	SUPERVISION	1.00			
2015-0021	(2014-0315) MERCADO DE LAS FLORES, COLONIA LAS MISIONES	LAS MISIONES	100%	03/03/2015	22/06/2015	100%	03/03/2015	22/06/2015	6,159,757.50	6,159,757.50	M2	11,000.00			
2015-0071	(2014-0546) REHABILITACIÓN DE SUPERFICIE EN EXPLANADA DE TIANGUIS UBICADO A UN COSTADO DE CALLE PIRINEOS, ENTRE LA CALLE 11 Y CALLE 14, SEGUNDA ETAPA	REVOLUCION	100%	05/02/2015	22/06/2015	100%	05/02/2015	22/06/2015	615,943.35	615,943.35	M2	3,223.34			
2015-0072	(2014-0284) REHABILITACIÓN CON CARPETA ASFÁLTICA EN AREA DE TIANGUIS EN CALLE PLATEROS, ENTRE CALLE FERROCARRILEROS Y CALLE JARDINEROS	PEÑUELAS	100%	05/02/2015	19/06/2015	100%	05/02/2015	19/06/2015	578,788.64	578,788.64	M2	2,220.25			
2015-0089	TRABAJOS COMPLEMENTARIOS DE LA REGENERACIÓN DE PARQUE EL VERGEL, COLONIA EL VERGEL, DELEGACIÓN EPIGMEÑO GONZÁLEZ	EL VERGEL	100%	25/05/2015	04/06/2015	100%	25/05/2015	04/06/2015	642,951.98	642,951.98	OBRA	1.00			
2015-0102	PAVIMENTO ASFÁLTICO SOBRE EMPEDRADO EN CALLE MORELOS, DE CIRCUITO RUBÍ A CALLE ALTAMIRANO, COLONIA SAN PEDRO MARTIR, DELEGACIÓN FÉLIX OSORES SOTOMAYOR	SAN PEDRO MARTIR	100%	05/06/2015	01/07/2015	100%	05/06/2015	01/07/2015	451,040.38	451,040.38	M2	1,643.95			



**CUENTA PÚBLICA 2019**

FECHA:  
**31 DE DICIEMBRE DE 2019.**

PERIODO:	AVANCE FÍSICO FINANCIERO												INVERSIÓN		METAS	
	FÍSICO						FINANCIERO						INVERSIÓN APROBADA	INVERSIÓN EJERCIDA ACUMULADA		
ENTIDAD:	QUERÉTARO														Unidad de Medida	Aprobadas
MUNICIPIO:	QUERÉTARO												Total	Total		
No. De Obra	Descripción	Localidad	%	Fecha Inicio	Fecha Término	%	Fecha Inicio	Fecha Término	Total	Total						
2015-0103	PAVIMENTACIÓN DEL ÁREA DE ESTACIONAMIENTO EN EL MERCADO MUNICIPAL LÁZARO CÁRDENAS, COLONIA LÁZARO CÁRDENAS, DELEGACIÓN JOSEFA VERGARA Y HERNÁNDEZ	LAZARO CARDENAS	100%	14/09/2015	01/10/2015	100%	14/09/2015	01/10/2015	521,504.26	521,504.26	M2	1,290.65				
2015-0104	PAVIMENTO ASFÁLTICO SOBRE EMPEDRADO EN CALLE ALPES, DE CALLE COFRE DE PEROTE A CALLE POPOCATÉPETL, COLONIA LOMA BONITA, DELEGACIÓN FÉLIX OSORES SOTOMAYOR	LOMA BONITA	100%	14/09/2015	01/10/2015	100%	14/09/2015	01/10/2015	335,096.86	335,096.86	M2	1,244.12				
2015-0105	PAVIMENTO ASFÁLTICO SOBRE EMPEDRADO EN CALLE 23, ENTRE AVENIDA 10 Y AVENIDA 8, COLONIA LOMAS DE CASA BLANCA, DELEGACIÓN JOSEFA VERGARA Y HERNÁNDEZ	LOMAS DE CASA BLANCA	100%	14/09/2015	01/10/2015	100%	14/09/2015	01/10/2015	75,508.06	75,508.06	M2	298.29				
2015-0106	PAVIMENTO ASFÁLTICO SOBRE EMPEDRADO EN LA CALLE FRANCISCO ARIAS, DE CALLE ENRIQUE RODILES A CALLE ABRAHAM CASTELLANOS, COLONIA REFORMA AGRARIA 1RA. SECCIÓN, DELEGACIÓN JOSEFA VERGARA Y HERNÁNDEZ	REFORMA AGRARIA	100%	14/09/2015	01/10/2015	100%	14/09/2015	01/10/2015	307,104.27	307,104.27	M2	1,373.70				
2015-0109	PAVIMENTO ASFÁLTICO SOBRE EMPEDRADO EN CALLE CORDILLERA DE LOS ANDES, DE CALLE PARICUTÍN A CALLE PIRINEOS, COLONIA LOMA BONITA, DELEGACIÓN FÉLIX OSORES SOTOMAYOR	LOMA BONITA	100%	31/03/2015	27/04/2015	100%	31/03/2015	12/12/2015	87,423.35	87,423.35	M2	455.50				
2015-0110	PAVIMENTO ASFÁLTICO SOBRE EMPEDRADO EN CALLE GRANATE, DE AV. PLATEROS A CALLE TURMALINA, COLONIA SAN PEDRITO PEÑUELAS II, DELEGACIÓN EPIGMEIO GONZÁLEZ FLORES	SAN PEDRITO PEÑUELAS II	100%	14/09/2015	01/10/2015	100%	14/09/2015	01/10/2015	159,900.99	159,900.99	M2	577.50				
2015-0111	PAVIMENTO ASFÁLTICO SOBRE EMPEDRADO EN CALLE NUEVA, DE CALLE GUADALUPE A CALLE LOS MÉNDOZA, COLONIA SAN ANTONIO DE LA PUNTA, DELEGACIÓN FELIPE CARRILLO PUERTO	SAN ANTONIO DE LA PUNTA	100%	14/09/2015	01/10/2015	100%	14/09/2015	01/10/2015	421,816.61	421,816.61	M2	1,518.22				
2015-0112	PAVIMENTO ASFÁLTICO SOBRE EMPEDRADO EN CALLE JAMAICA, DE CALLE 27 A CALLE CANADÁ, COLONIA MARQUÉS QUERETANO, DELEGACIÓN JOSEFA VERGARA Y HERNÁNDEZ	MARQUES QUERETANO	100%	14/09/2015	01/10/2015	100%	14/09/2015	01/10/2015	255,230.83	255,230.83	M2	885.96				
2015-0113	PAVIMENTO ASFÁLTICO SOBRE EMPEDRADO EN CIRCUITO RUBI, DE CALLE JAVIER MINA A CALLE INGENIO INDEPENDENCIA, COLONIA LADERAS DE SAN PEDRO, DELEGACIÓN FÉLIX OSORES SOTOMAYOR	LADERAS DE SAN PEDRO	100%	05/06/2015	01/07/2015	100%	05/06/2015	01/07/2015	373,954.87	373,954.87	M2	1,449.34				
2015-0114	TRABAJOS COMPLEMENTARIOS PARA REHABILITACIÓN DE LA ALAMEDA HIDALGO, DELEGACIÓN CENTRO HISTÓRICO	CENTRO HISTORICO	100%	01/06/2015	22/07/2015	100%	01/06/2015	22/07/2015	1,998,498.28	1,998,498.28	OBRA	1.00				
2015-0133	ESTRUCTURA Y CUBIERTA PARA EL LIENZO CHARRO MUNICIPAL, PARQUE BICENTENARIO, DELEGACIÓN SANTA ROSA JAUREGUI. (PROYECTO INTEGRAL)	SANTA ROSA JAUREGUI	100%	27/04/2015	21/08/2015	0%	27/04/2015	-	5,990,728.78	-	OBRA	1.00				
2015-0134	BACHEO EMERGENTE CON MEZCLA ASFÁLTICA EN DIVERSAS VIALIDADES DEL MUNICIPIO DE QUERÉTARO	MUNICIPIO DE QUERETARO	100%	28/04/2015	22/06/2015	100%	28/04/2015	22/06/2015	4,999,915.69	4,999,915.69	TONELADA	134.00				
2015-0143	BACHEO DE SUPERFICIE DE RODAMIENTO CON MEZCLA DE CONCRETO ASFÁLTICO EN DIVERSAS CALLES DEL MUNICIPIO DE QUERÉTARO, FRENTE 1	MUNICIPIO DE QUERETARO	100%	28/05/2015	22/06/2015	100%	28/05/2015	22/06/2015	240,161.56	240,161.56	TONELADA	113.20				
2015-0144	BACHEO DE SUPERFICIE DE RODAMIENTO CON MEZCLA DE CONCRETO ASFÁLTICO EN DIVERSAS CALLES DEL MUNICIPIO DE QUERÉTARO, FRENTE 2	MUNICIPIO DE QUERETARO	100%	17/07/2015	31/08/2015	100%	17/07/2015	31/08/2015	242,300.25	242,300.25	TONELADA	113.20				
2015-0145	BACHEO DE SUPERFICIE DE RODAMIENTO CON MEZCLA DE CONCRETO ASFÁLTICO EN DIVERSAS CALLES DEL MUNICIPIO DE QUERÉTARO, FRENTE 3	MUNICIPIO DE QUERETARO	100%	17/06/2015	31/08/2015	100%	17/06/2015	31/08/2015	239,925.92	239,925.92	TONELADA	113.20				
2015-0146	BACHEO DE SUPERFICIE DE RODAMIENTO CON MEZCLA DE CONCRETO ASFÁLTICO EN DIVERSAS CALLES DEL MUNICIPIO DE QUERÉTARO, FRENTE 4	MUNICIPIO DE QUERETARO	100%	04/06/2015	30/06/2015	100%	04/06/2015	30/06/2015	241,936.91	241,936.91	TONELADA	113.20				
2015-0147	BACHEO DE SUPERFICIE DE RODAMIENTO CON MEZCLA DE CONCRETO ASFÁLTICO EN DIVERSAS CALLES DEL MUNICIPIO DE QUERÉTARO, FRENTE 5	MUNICIPIO DE QUERETARO	100%	08/07/2015	31/08/2015	100%	08/07/2015	31/08/2015	240,625.61	240,625.61	TONELADA	113.20				

0177



**CUENTA PÚBLICA 2019**

FECHA:  
31 DE DICIEMBRE DE 2019.

PERIODO:	DICIEMBRE 2019											
ENTIDAD:	QUERÉTARO											
MUNICIPIO:	QUERÉTARO	AVANCE FÍSICO FINANCIERO						INVERSIÓN		METAS		
		FÍSICO			FINANCIERO			INVERSIÓN APROBADA	INVERSIÓN EJERCIDA ACUMULADA			
No. De Obra	Descripción	Localidad	%	Fecha Inicio	Fecha Término	%	Fecha Inicio	Fecha Término	Total	Total	Unidad de Medida	Aprobadas
2015-0193	CONSTRUCCION DEL ESTACIONAMIENTO DEL "LIENZO CHARRO DEL PARQUE BICENTENARIO", EN LA LOCALIDAD SANTA ROSA JAUREGUI, EN LA DELEGACION SANTA ROSA JAUREGUI	SANTA ROSA JAUREGUI	100%	27/05/2015	21/08/2015	100%	27/05/2015	12/12/2015	15,130,827.45	15,130,827.45	M2	29,285.69
2015-0200	REHABILITACIÓN DE ESPACIOS EN EL MERCADO DE ARTESANIAS Y BAÑOS PÚBLICOS UBICADO EN CALLE INDEPENDENCIA ENTRE AVENIDA CORREGIDORA Y CALLE JOSEFA VERGARA, COLONIA CENTRO, DELEGACIÓN CENTRO HISTORICO	CENTRO HISTORICO	100%	01/09/2015	01/10/2015	100%	01/09/2015	01/10/2015	357,522.87	357,522.87	M2	436.14
2015-0201	REHABILITACIÓN DE PUENTE PEATONAL MEDIANTE LA REPARACIÓN DE LA PLACA DE APOYO, UBICADO EN CALLE LUIS PASTEUR SUR ESQUINA CON CIRCUITO MOISÉS SOLANA, COLONIA BALAUSTRADAS, DELEGACIÓN JOSEFA VERGARA Y HERNÁNDEZ	BALAUSTRADAS	100%	24/07/2015	31/08/2015	100%	24/07/2015	31/08/2015	96,577.46	96,577.46	M2	1.98
2015-0202	CONSTRUCCIÓN DE OFICINA Y ÁREA DE ARCHIVO PARA DEPARTAMENTO DE CONSERVACIÓN DE VIALIDADES ETAPA 2, EN LAS INSTALACIONES DEL ALMACÉN DE LA DIRECCIÓN DE CONSERVACIÓN DE VIALIDADES, COL. ALTOS DE SAN PABLO, DELEGACIÓN EPIGMENIO GONZALEZ	ALTOS DE SAN PABLO	100%	25/08/2015	31/08/2015	100%	25/08/2015	31/08/2015	78,781.98	78,781.98	OBRA	1.00
2015-0207	CONSTRUCCIÓN DE TECHUMBRE EN CANCHAS DE BASQUETBOL EN LA UNIDAD DEPORTIVA JOSEFA ORTIZ DE DOMINGUEZ, DELEGACIÓN CENTRO HISTÓRICO	CENTRO HISTORICO	100%	23/07/2015	14/09/2015	100%	23/07/2015	14/09/2015	1,756,485.33	1,756,485.33	M2	1,232.27
2015-0212	REHABILITACIÓN DE ESPACIOS DEPORTIVOS MUNICIPIO DE QUERÉTARO	MUNICIPIO DE QUERETARO	100%	14/07/2015	08/09/2015	100%	14/07/2015	08/09/2015	9,998,137.40	9,998,137.40	OBRA	9.00
2015-0228	REHABILITACIÓN DE ESPACIOS DEPORTIVOS, ETAPA 2, MUNICIPIO DE QUERÉTARO	MUNICIPIO DE QUERETARO	100%	30/07/2015	08/09/2015	100%	30/07/2015	08/09/2015	13,285,248.79	13,285,248.79	OBRA	21.00
2015-0266	CONSTRUCCIÓN DE BARDA PERIMETRAL DE COLINDANCIA EN LIENZO CHARRO DEL PARQUE BICENTENARIO, DELEGACIÓN SANTA ROSA JAUREGUI	SANTA ROSA JAUREGUI	100%	06/08/2015	10/09/2015	100%	06/08/2015	10/09/2015	469,502.93	469,502.93	M2	295.92
2015-0270	RESCATE EX HOSPITAL DE LOS HIPÓLITOS PRIMERA ETAPA, COL. CENTRO, DEL CENTRO HISTÓRICO	CENTRO HISTORICO	100%	22/06/2015	28/08/2015	100%	22/06/2015	12/12/2015	4,949,998.39	4,949,998.39	OBRA	1.00
2015-0299	ÁREA LÚDICA DEL PARQUE LA ESTACIÓN, COLONIA CENTRO, DELEGACIÓN CENTRO HISTÓRICO	CENTRO HISTORICO	100%	10/08/2015	31/08/2015	100%	10/08/2015	12/12/2015	210,970.71	210,970.71	ML	120.00
2015-0302	MEJORAMIENTO DE LA CAPACIDAD CONDUCTIVA DEL RÍO QUERÉTARO EN EL TRAMO DEL BOULEVARD BERNARDO QUINTANA (FRAC. CALESA) A LA PRESA EL DIABLO (SEMINARIO), COL. HÉRCULES, DELEGACIÓN CAYETANO RUBIO. (COMPLEMENTO)	HERCULES	100%	02/09/2015	01/10/2015	100%	02/09/2015	01/10/2015	927,645.65	927,645.65	OBRA	1.00
2015-0304	CONSTRUCCION DE ACCESO PRINCIPAL, ACCESOS SECUNDARIOS Y HERRERIA DECORATIVA PARA EL LIENZO CHARRO, PARQUE BICENTENARIO, DELEGACION SANTA ROSA JAUREGUI	SANTA ROSA JAUREGUI	100%	27/07/2015	31/08/2015	100%	27/07/2015	12/12/2015	1,995,142.98	1,995,142.98	OBRA	1.00
2015-0311	PINTURA DE MURO PERIMETRAL DE FACHADA EN EL LIENZO CHARRO, PARQUE BICENTENARIO, DELEGACIÓN SANTA ROSA JAUREGUI	SANTA ROSA JAUREGUI	100%	10/09/2015	01/10/2015	100%	10/09/2015	01/10/2015	671,680.68	671,680.68	OBRA	1.00
2015-0312	REHABILITACIÓN DE BARANDAL, GUARNICIÓN Y ESCAMAS EN PUENTE VEHICULAR DE PROL. CORREGIDORA NORTE CON EPIGMENIO GONZALEZ, COLONIA PLAZA DEL PARQUE, DELEGACIÓN CENTRO HISTÓRICO	PLAZA DEL PARQUE	100%	11/09/2015	22/09/2015	100%	11/09/2015	22/09/2015	154,950.02	154,950.02	OBRA	1.00
2015-0313	CONSTRUCCION DE PUENTE PEATONAL QUE CRUZA EL DREN DE LA CALLE 21 DE MARZO, QUE UNE A LAS COLONIAS BENITO JUAREZ E INDEPENDENCIA, DELEGACION SANTA ROSA JAUREGUI	INDEPENDENCIA	100%	12/09/2015	01/10/2015	100%	12/09/2015	01/10/2015	512,711.08	512,711.08	OBRA	1.00
2015-0320	TRABAJOS ELÉCTRICOS COMPLEMENTARIOS, PLAZA FUNDADORES, CENTRO HISTÓRICO	CENTRO HISTORICO	100%	27/08/2015	04/09/2015	100%	27/08/2015	12/12/2015	156,844.53	156,844.53	OBRA	1.00
2014-0521	DIRECCIÓN DE OBRA, ENTRONQUE PROL. BERNARDO QUINTANA CON AV. DE LA LUZ	MUNICIPIO DE QUERETARO	100%	13/03/2015	08/09/2015	100%	13/03/2015	08/09/2015	506,260.00	506,260.00	SUPERVISION	1.00
2014-0578	CONSTRUCCIÓN DE PARQUE EN SAN FRANCISCO DE LA PALMA, DELEGACIÓN FELIPE CARRILLO PUERTO	SAN FRANCISCO DE LA PALMA	100%	07/04/2015	03/09/2015	100%	07/04/2015	03/09/2015	627,954.52	627,954.52	OBRA	1.00

0178




**CUENTA PÚBLICA 2019**

FECHA:  
31 DE DICIEMBRE DE 2019.

PERIODO: DICIEMBRE 2019		AVANCE FÍSICO FINANCIERO								INVERSIÓN		METAS	
ENTIDAD: QUERÉTARO		FÍSICO				FINANCIERO				INVERSIÓN APROBADA	INVERSIÓN EJERCIDA ACUMULADA		
MUNICIPIO: QUERÉTARO												Unidad de Medida	Aprobadas
No. De Obra	Descripción	Localidad	%	Fecha Inicio	Fecha Término	%	Fecha Inicio	Fecha Término	Total	Total			
2015-0019	UNIDAD DEPORTIVA JURICA SEGUNDA ETAPA, DELEGACIÓN FÉLIX OSORES	JURICA PUEBLO	100%	06/05/2015	14/09/2015	100%	06/05/2015	14/09/2015	496,312.55	496,312.55	OBRA	1.00	
2015-0117	(2014-0126) (2014-00485) AMPLIACIÓN DE SISTEMA DE ALCATARILLADO SANITARIO PARA BENEFICIAR A LA LOCALIDAD DE PATRIA NUEVA, EN EL MUNICIPIO DE QUERÉTARO	PATRIA NUEVA	100%	16/02/2015	03/07/2015	100%	16/02/2015	03/07/2015	35,090.00	35,090.00	OBRA	1.00	
2015-0165	AMPLIACIÓN DEL CENTRO DE COMUNICACIÓN Y MONITOREO (CECOM) DE LA SECRETARÍA DE SEGURIDAD PÚBLICA MUNICIPAL, COLONIA DESARROLLO SAN PABLO, DELEGACIÓN EPIGMENIO GONZALEZ	DESARROLLO SAN PABLO	100%	23/06/2015	14/09/2015	100%	23/06/2015	14/09/2015	191,299.10	191,299.10	OBRA	1.00	
2015-0170	IMPULSO A LA COMERCIALIZACIÓN Y ABASTO DE PRODUCTOS CÁRNICOS DEL MUNICIPIO DE QUERÉTARO (PROYECTO INTEGRAL), SAN JOSÉ EL ALTO, DELEGACIÓN EPIGMENIO GONZÁLEZ	EPIGMENIO GONZALEZ	100%	11/05/2015	21/08/2015	100%	19/08/2015	12/12/2015	2,928,782.96	2,928,782.96	OBRA	1.00	
2015-0171	SUPERVISIÓN EXTERNA PARA LA OBRA "IMPULSO A LA COMERCIALIZACIÓN Y ABASTO DE PRODUCTOS CÁRNICOS DEL MUNICIPIO DE QUERÉTARO", SAN JOSÉ EL ALTO, DELEGACIÓN EPIGMENIO GONZÁLEZ	EPIGMENIO GONZALEZ	100%	11/05/2015	22/09/2015	100%	11/05/2015	12/12/2015	330,362.34	330,362.34	SUPERVISION	1.00	
2017-0023	CONSTRUCCIÓN DE LA CASA DEL ADULTO MAYOR	FÉLIX OSORES SOTOMAYOR	100%	06/04/2017	27/07/2017	0%	30/05/2017	-	1,033,767.11	-	OBRA	1.00	
2017-0029	SUMINISTRO DE MATERIAL PARA MEJORAMIENTO DE IMAGEN URBANA EN NODOS Y PUENTES, NODO CARRETERA 57 Y BLVD. BERNARDO QUINTANA ARRIJOJA, MUNICIPIO DE QUERÉTARO.	MUNICIPIO DE QUERETARO	100%	17/03/2017	14/04/2017	100%	08/06/2017	08/06/2017	72,895.56	72,895.56	OBRA	1.00	
2017-0030	SUSTITUCIÓN DE RED DE DRENAJE SANITARIO EN AV. HÉRCULES, DE LA CALLE JUAN CABALLERO Y OSIO AL INICIO DEL SEMINARIO, DELEGACIÓN VILLA CAYETANO RUBIO.	HERCULES	100%	17/03/2017	21/04/2017	100%	18/04/2017	09/06/2017	363,182.88	363,182.88	OBRA	1.00	
2017-0031	TRABAJO COMPLEMENTARIO DE ILUMINACIÓN EN PLAZA PRINCIPAL DE SANTA MARÍA MAGDALENA, COLONIA SANTA MARÍA MAGDALENA, DELEGACIÓN FELIPE CARRILLO PUERTO.	SANTA MARIA MAGDALENA	100%	17/03/2017	31/03/2017	100%	22/06/2017	22/06/2017	276,668.31	276,668.31	LUMINARIAS	5.00	
2017-0032	ACOMETIDA ELÉCTRICA Y SUBESTACIÓN PARA ESTACIÓN DE BOMBEROS, FRACCIONAMIENTO PUERTAS DE SAN MIGUEL, DELEGACIÓN FÉLIX OSORES SOTOMAYOR.	PUERTAS DE SAN MIGUEL	100%	17/03/2017	14/04/2017	100%	13/06/2017	14/09/2017	247,989.81	247,989.81	ML	177.00	
2017-0060	REPARACIÓN DE PLANTILLA EN DREN PEÑUELAS, EN TRAMO CASI ESQUINA CON CALLE JARDINEROS; REPARACIÓN DE TALUD, PLANTILLA Y BANQUETA EN DREN PEÑUELAS, TRAMO ENTRE PRIVADA 1 Y PRIVADA DOS DE CALLE OBREROS; Y REPARACION DE TALUD EN DREN PEÑUELAS TRAMO ENTRE CALLES VIRTUD Y VALOR, FRACC. PEÑUELAS Y DEL PARQUE, DELEGACIÓN EPIGMENIO GONZÁLEZ.	PEÑUELAS	100%	04/04/2017	25/04/2017	100%	26/06/2017	26/06/2017	386,340.51	386,340.51	OBRA	1.00	
2017-0058	REPARACIÓN DE DREN PLUVIAL EN CALLES ARMANDO OSTOS Y NÓGAL, COLONIA REFORMA AGRARIA, DELEGACIÓN JOSEFA VERGARA Y HERNÁNDEZ.	REFORMA AGRARIA	100%	19/04/2017	10/05/2017	100%	17/07/2017	17/07/2017	550,003.21	550,003.21	OBRA	1.00	
2017-0062	REPARACIÓN DE TALUD DE DREN EPIGMENIO GONZÁLEZ, ENTRE CALLES ZOOLOGÍA Y FONOLOGÍA, DELEGACIÓN CENTRO HISTÓRICO.	CENTRO HISTORICO	100%	19/04/2017	17/05/2017	100%	12/07/2017	12/07/2017	99,885.02	99,885.02	OBRA	1.00	
2017-0158	CONSTRUCCIÓN DE TECHUMBRE EN ESCUELA PRIMARIA CONAFE, EN CERRO PRIETO, DELEGACIÓN FELIPE CARRILLO PUERTO.	CERRO PRIETO	100%	24/08/2017	19/10/2017	100%	14/11/2017	13/12/2017	387,926.94	387,926.94	OBRA	1.00	
2018-0024	CONSTRUCCIÓN DE BASE PARA MONUMENTO SANTIAGO APOSTOL EN NODO 3, BLVD. BERNARDO QUINTANA, QUERETARO.	MUNICIPIO DE QUERETARO	100%	12/03/2018	09/04/2018	100%	06/04/2018	12/06/2018	529,878.64	529,878.64	OBRA	1.00	
2018-0061	ELABORACIÓN DE ESTUDIOS DE MECÁNICA DE SUELOS PARA OBRAS EN VARIAS LOCALIDADES Y COLONIAS DEL MUNICIPIO DE QUERÉTARO	MUNICIPIO DE QUERETARO	100%	12/03/2018	27/08/2018	100%	27/07/2018	16/08/2018	427,569.90	427,569.90	ESTUDIO	1.00	
2018-0109	REPAVIMENTACIÓN DE VIAJAL CON CONCRETO ASFÁLTICO EN AV. POPOCATÉPETL DE CALLE CITLALTÉPETL A CALLE KILIMANJARO, DELEGACIÓN FÉLIX OSORES SOTOMAYOR.	FÉLIX OSORES SOTOMAYOR	100%	05/06/2018	19/06/2018	100%	14/08/2018	14/08/2018	390,102.26	390,102.26	OBRA	1.00	


0179



**CUENTA PÚBLICA 2019**

**FECHA:**  
**31 DE DICIEMBRE DE 2019.**

PERIODO: DICIEMBRE 2019		AVANCE FÍSICO FINANCIERO							INVERSIÓN		METAS	
ENTIDAD: QUERÉTARO		FÍSICO			FINANCIERO				INVERSIÓN APROBADA	INVERSIÓN EJERCIDA ACUMULADA		
MUNICIPIO: QUERÉTARO												
No. De Obra	Descripción	Localidad	%	Fecha Inicio	Fecha Término	%	Fecha Inicio	Fecha Término	Total	Total	Unidad de Medida	Aprobadas
2018-0119	REPARACIÓN EN PLANTILLAS Y TALUDES PARA DRENES PLUVIALES EN EL MUNICIPIO DE QUERÉTARO	MUNICIPIO DE QUERÉTARO	100%	18/06/2018	14/09/2018	100%	13/09/2018	13/09/2018	76,846.23	76,846.23	OBRA	1.00
2018-0123	MANTENIMIENTO Y MEJORA DEL DREN EL ARENAL, TRAMO 7 (0+420 - 1+110), DELEGACIÓN FÉLIX OSORES SOTOMAYOR.	FÉLIX OSORES SOTOMAYOR	100%	15/06/2018	14/09/2018	100%	31/08/2018	31/08/2018	588,470.38	588,470.38	OBRA	1.00
2018-0129	REHABILITACIÓN, RECONSTRUCCIÓN Y/O REPAVIMENTACIÓN EN DIVERSAS VIALIDADES DEL MUNICIPIO DE QUERÉTARO, FRENTE 16.	MUNICIPIO DE QUERÉTARO	100%	17/07/2018	27/08/2018	100%	14/08/2018	27/08/2018	16,262.74	16,262.74	OBRA	1.00
2018-0145	LIMPIEZA DE AZOLVE, ESCOMBRO Y RECONSTRUCCIÓN DE MURO EN CONDOMINIO EN CALLE SENDERO DEL REFLEJO, MILENIO III, DELEGACIÓN VILLA CAYETANO RUBIO.	MILENIO III	100%	03/09/2018	17/09/2018	100%	03/09/2018	03/12/2018	51,005.62	51,005.62	OBRA	1.00
2018-0171	ELABORACIÓN DE ESTUDIOS DE MECÁNICA DE SUELOS Y DISEÑOS DE PAVIMENTOS PARA LAS DISTINTAS OBRAS EN VARIAS LOCALIDADES Y COLONIAS DEL MUNICIPIO DE QUERÉTARO.	MUNICIPIO DE QUERÉTARO	100%	21/01/2019	18/03/2019	100%	08/03/2019	02/04/2019	7,633.22	7,633.22	ESTUDIO	1.00
<b>DIRECTO 2014</b>									<b>311,852,961.27</b>	<b>304,579,630.87</b>		

  
LIC. FRANCISCO JOSE MARTINEZ DOMINGUEZ  
SECRETARIO DE FINANZAS

\*En atención a la información financiera

  
ARQ. ORIANA LOPEZ CASTILLO  
SECRETARIA DE OBRAS PÚBLICAS  
MUNICIPALES

\*En atención a la información de avances físico

"Bajo protesta de decir verdad declaramos que los Estados Financieros y sus notas, son razonablemente correctos y son responsabilidad del emisor".

La emisión de la información relativa a la descripción de la obra y el avance físico es presentada por la SOPM y respectivo al avance financiero e inversión es proporcionado por la SF.



PERIODO:		AVANCE FÍSICO FINANCIERO												METAS			
ENTIDAD:		FÍSICO						FINANCIERO						INVERSIÓN		METAS	
MUNICIPIO:		FÍSICO		FINANCIERO		INVERSIÓN APROBADA		INVERSIÓN EJERCIDA ACUMULADA									
No. De Obra	Descripción	Localidad	%	Fecha Inicio	Fecha Término	%	Fecha Inicio	Fecha Término	Total	Total	Unidad de Medida	Aprobadas					
2014-0501	(23921) INSTALACIÓN DE TECHO DE LÁMINA DE FIBROCEMENTO	SANTA ROSA JAUREGUI	100%	29/12/2014	18/05/2015	100%	29/12/2014	18/05/2015	306,383.52	306,383.52	TECHO (S)	1,200					
2014-0521	DIRECCIÓN DE OBRA, ENTRONQUE PROL. BERNARDO QUINTANA CON AV. DE LA LUZ	MUNICIPIO DE QUERETARO	100%	13/03/2015	08/09/2015	100%	13/03/2015	08/09/2015	626,888.13	626,888.13	SUPERVISION	1					
2015-0019	UNIDAD DEPORTIVA JURICA SEGUNDA ETAPA, DELEGACIÓN FÉLIX OSORES	JURICA PUEBLO	100%	06/05/2015	14/09/2015	100%	06/05/2015	14/09/2015	9,869,316.70	9,869,316.70	OBRA	1					
2015-0074	CONSTRUCCIÓN DE COLECTOR SANITARIO EN LA CALLE 20 DE NOVIEMBRE, COLONIA CONTINENTAL, DELEGACIÓN SANTA ROSA JAUREGUI	SANTA ROSA JAUREGUI	100%	20/07/2015	17/08/2015	100%	20/07/2015	17/08/2015	665,286.69	665,286.69	ML	460					
2015-0076	CONSTRUCCIÓN DE RED ELÉCTRICA EN MEDIA TENSIÓN Y ALLUMBRADO PÚBLICO EN CALLE DE ACCESO PARA LA EXTENSIÓN DEL COBAQ NO. 9, COMUNIDAD DE JOFRITO, DELEGACIÓN SANTA ROSA JAUREGUI	SANTA ROSA JAUREGUI	100%	20/05/2015	07/09/2015	100%	20/05/2015	07/09/2015	372,316.57	372,316.57	LUMINARIAS	8					
2015-0079	REHABILITACIÓN DE DRENAJE SANITARIO, DRENAJE PLUVIAL Y RENIVELACIÓN DE CALLE FRANCISCO VILLA Y EPGMENIO GONZÁLEZ EN LA COLONIA FRANCISCO VILLA, DELEGACIÓN SANTA ROSA JAUREGUI	FRANCISCO VILLA	100%	15/07/2015	17/09/2015	100%	15/07/2015	17/09/2015	2,630,443.69	2,630,443.69	ML	242					
2015-0080	CONSTRUCCIÓN DE LA PRIMERA ETAPA DE LA EXTENSIÓN DEL COBAQ NO. 9 EN LA COMUNIDAD DE JOFRITO, DELEGACIÓN SANTA ROSA JAUREGUI	SANTA ROSA JAUREGUI	100%	10/06/2015	19/10/2015	100%	10/06/2015	19/10/2015	3,465,140.29	3,465,140.29	OBRA	1					
2015-0081	ESTRUCTURA Y FIRME DE CONCRETO MERCADO ESCOBEDO ÁREA DE BOLEROS, MERCADO ESCOBEDO, DELEGACIÓN CENTRO HISTÓRICO	CENTRO HISTORICO	100%	31/08/2015	01/10/2015	100%	31/08/2015	01/10/2015	232,363.32	232,363.32	M2	220					
2015-0086	REHABILITACIÓN DE BARDA EN PARQUE BICENTENARIO, DELEGACIÓN SANTA ROSA JAUREGUI	LOMAS DEL PEDREGAL	100%	08/09/2015	01/10/2015	100%	08/09/2015	01/10/2015	289,946.51	289,946.51	M2	126					
2015-0090	DRENAJE PLUVIAL EN LA CALLE MA. LUISA MEDINA Y AV. PROLONGACIÓN ZARAGOZA, COLONIA UNIÓN MAGISTERIAL, DELEGACIÓN JOSEFA VERGARA Y HERNÁNDEZ	UNION MAGISTERIAL	100%	26/06/2015	13/08/2015	100%	26/06/2015	13/08/2015	1,372,162.59	1,372,162.59	M2	60					
2015-0100	EMPEDRADO AHOGADO EN MORTERO, GUARNICIONES Y BANQUETAS EN CALLE HEBERTO CASTILLO 1A ETAPA, COLONIA PATRIA NUEVA, DELEGACIÓN FELIPE CARRILLO PUERTO	FELIPE CARRILLO PUERTO	100%	04/08/2015	08/09/2015	100%	04/08/2015	08/09/2015	900,945.49	900,945.49	M2	2,442					
2015-0116	EMPEDRADO AHOGADO EN MORTERO, GUARNICIONES Y BANQUETAS EN CALLE CUAUHTEMOC, COMUNIDAD EL SALTRE, DELEGACIÓN EPIGMENIO GONZÁLEZ FLORES	EPIGMENIO GONZALEZ	100%	13/07/2015	07/09/2015	100%	13/07/2015	07/09/2015	1,169,743.65	1,169,743.65	M2	1,564					
2015-0121	LEVANTAMIENTOS TOPOGRÁFICOS DE DETALLE EN DIVERSAS ZONAS URBANAS, EDIFICIOS PÚBLICOS, PLAZAS, CALLES, ANDADORES, PARQUES Y VIALIDADES DEL MUNICIPIO DE QUERETARO	MUNICIPIO DE QUERETARO	100%	12/06/2015	01/07/2015	100%	12/06/2015	01/07/2015	209,221.75	209,221.75	ESTUDIO	9					
2015-0125	AMPLIACIÓN DE RED DE DRENAJE SANITARIO EN LA COLONIA PRADOS DEL RINCÓN II, DELEGACIÓN FELIPE CARRILLO PUERTO	FELIPE CARRILLO PUERTO	100%	06/08/2015	31/08/2015	100%	06/08/2015	31/08/2015	400,434.54	400,434.54	ML	282					
2015-0142	REHABILITACIÓN DE SUPERFICIE DE RODAMIENTO MEDIANTE ASFALTO SOBRE EMPEDRADO EN CALLE FRANCISCO I. MADERO, COMUNIDAD EL PINTO, PERTENECIENTE A LA DELEGACIÓN SANTA ROSA JAUREGUI	SANTA ROSA JAUREGUI	100%	24/07/2015	07/09/2015	100%	24/07/2015	07/09/2015	964,390.35	964,390.35	M2	1,775					
2015-0150	CONSTRUCCIÓN DE DREN PLUVIAL EN LA CALLE EUTEMIO OLVERA PATIÑO Y AVENIDA DE LA FUENTE, COLONIA FUNDADORES, DELEGACIÓN FÉLIX OSORES SOTOMAYOR	FELIX OSORES SOTOMAYOR	100%	12/08/2015	10/09/2015	100%	12/08/2015	10/09/2015	1,694,623.31	1,694,623.31	ML	154					
2015-0175	REHABILITACIÓN DEL PARQUE AMALIA SOLORZANO, COLONIA AMALIA SOLORZANO, DELEGACIÓN EPIGMENIO GONZALEZ	AMALIA SOLORZANO	100%	06/08/2015	01/09/2015	100%	06/08/2015	01/09/2015	2,413,282.72	2,413,282.72	M2	1,840					
2015-0176	REHABILITACIÓN DE SUPERFICIE DE RODAMIENTO CON PAVIMENTO ASFÁLTICO SOBRE EMPEDRADO EN PRIVADAS 1,2,3,4 Y 5 DE LA CALLE TLACAEI, COLONIA LA ESPERANZA, DELEGACIÓN EPIGMENIO GONZALEZ FLORES	LA ESPERANZA	100%	13/07/2015	22/09/2015	100%	13/07/2015	22/09/2015	307,180.98	307,180.98	M2	1,312					
2015-0182	CONSTRUCCIÓN DE AULA DE USOS MÚLTIPLES Y MÓDULO DE SANITARIOS, CERRO PRIETO, DELEGACIÓN FELIPE CARRILLO PUERTO	FELIPE CARRILLO PUERTO	100%	03/08/2015	10/09/2015	100%	03/08/2015	10/09/2015	630,711.15	630,711.15	M2	58					
2015-0183	CONSTRUCCIÓN DE AULA DE USOS MÚLTIPLES, SANTO NIÑO DE PRAGA, DELEGACIÓN FELIPE CARRILLO PUERTO	FELIPE CARRILLO PUERTO	100%	03/08/2015	10/09/2015	100%	03/08/2015	10/09/2015	377,141.76	377,141.76	AULA (S)	1					
2015-0184	CONEXIÓN DE DRENAJE SANITARIO FALTANTE, LOCALIDAD MOMPANI, DELEGACIÓN FELIPE CARRILLO PUERTO	MOMPANI	100%	21/07/2015	31/08/2015	100%	21/07/2015	31/08/2015	52,427.22	52,427.22	ML	35					
2015-0190	SUPERVISION EXTERNA PARA EL CONTROL Y VIGILANCIA DE LA INTEGRIDAD MECANICA DEL POLIDUCTO DE 10" DE DIAMETRO TAR. QRO-S.I.P. SOBRE EL BOULEVARD BERNARDO QUINTANA EN SUS ENTRONQUES CON SAN PEDRO MARTIR Y AV. DE LA LUZ	MUNICIPIO DE QUERETARO	100%	31/08/2015	22/09/2015	100%	31/08/2015	22/09/2015	154,745.76	154,745.76	SUPERVISION	1					



PERIODO:		DICIEMBRE 2019											
ENTIDAD:		QUERÉTARO											
MUNICIPIO:		QUERÉTARO											
		AVANCE FÍSICO FINANCIERO								INVERSIÓN		METAS	
		FÍSICO				FINANCIERO				INVERSIÓN APROBADA	INVERSIÓN EJERCIDA ACUMULADA		
No. De Obra	Descripción	Localidad	%	Fecha Inicio	Fecha Término	%	Fecha Inicio	Fecha Término	Total	Total	Unidad de Medida	Aprobadas	
2015-0191	ESTUDIO PARA LA REHABILITACIÓN DE LA PRESA LA LAGARTUA, LOC. JURIQUILLA, DELEGACIÓN SANTA ROSA JAUREGUI	JURIQUILLA	100%	13/07/2015	31/08/2015	100%	13/07/2015	31/08/2015	99,759.39	99,759.39	ESTUDIO	1	
2015-0192	ESTUDIO PARA LA REHABILITACIÓN DE LA PRESA SAN JOSÉ EL ALTO III, EL CUATE, COL. 5 HALCONES, DELEGACIÓN EPIGMENIO GONZÁLEZ FLORES	SAN JOSÉ EL ALTO ZONA X (5 HALCONES)	100%	13/07/2015	31/08/2015	100%	13/07/2015	31/08/2015	138,967.99	138,967.99	ESTUDIO	1	
2015-0197	AMPLIACIÓN DE RED ELÉCTRICA EN MEDIA TENSIÓN PARA ALIMENTACIÓN DE TRANSFORMADOR DE 75 KVA Y CENTROS DE MEDICIÓN PARA EL MERCADO 12 DE DICIEMBRE, COLONIA EL MARQUÉS QUERETANO, DELEGACIÓN JOSEFA VERGARA Y HERNÁNDEZ	JOSEFA VERGARA Y HERNANDEZ	100%	01/07/2015	28/08/2015	100%	01/07/2015	28/08/2015	572,375.29	572,375.29	OBRA	1	
2015-0203	EMPEDRADO AHOGADO EN MORTERO, GUARNICIONES Y BANQUETAS EN CALLES HACIENDA SIERRA DE LA CRUZ, HACIENDA DEL NABO, HACIENDA LA PURISIMA, COMUNIDAD DE SAN MIGUELITO, DELEGACION SANTA ROSA JAUREGUI	SANTA ROSA JAUREGUI	100%	24/08/2015	12/09/2015	100%	24/08/2015	12/09/2015	1,704,622.94	1,704,622.94	M2	3,239	
2015-0205	CONSTRUCCIÓN DE PRIMERA ETAPA DE BARRERA PERIMETRAL EN LA ESC. PRIM. JUAN DE LA BARRERA, EL TRÁNSITO, DELEGACIÓN FELIPE CARRILLO PUERTO	FELIPE CARRILLO PUERTO	100%	08/07/2015	08/09/2015	100%	08/07/2015	08/09/2015	173,365.93	173,365.93	M2	97	
2015-0209	EMPEDRADO EN TRAMO FALTANTE EN CALLE LUIS CORDOBA, COLONIA CARLOS MARIA BUSTAMANTE, DELEGACIÓN EPIGMENIO GONZÁLEZ	EPIGMENIO GONZALEZ	100%	04/08/2015	22/09/2015	100%	04/08/2015	22/09/2015	418,426.89	418,426.89	M2	478	
2015-0211	EMPEDRADO AHOGADO EN MORTERO, GUARNICIONES Y BANQUETAS EN CALLE COLINAS DE DINAMARCA, COLONIA COLINAS DEL PEDREGAL, DELEGACIÓN EPIGMENIO GONZÁLEZ	EPIGMENIO GONZALEZ	100%	17/09/2015	22/09/2015	100%	17/09/2015	22/09/2015	491,506.68	491,506.68	M2	616	
2015-0213	CONSTRUCCIÓN DE TORRENTERAS PLUVIALES PARA EL MEJORAMIENTO DE LA RED PLUVIAL EN EL FRACCIONAMIENTO SANTIAGO, DELEGACIÓN FELIPE CARRILLO PUERTO	EPIGMENIO GONZALEZ	100%	08/07/2015	03/09/2015	100%	08/07/2015	03/09/2015	575,834.72	575,834.72	M2	616	
2015-0214	AREAS VERDES Y RECREATIVAS, COLONIA HEBERTO CASTILLO, DELEGACIÓN EPIGMENIO GONZÁLEZ FLORES	EPIGMENIO GONZALEZ	100%	17/08/2015	08/09/2015	100%	17/08/2015	08/09/2015	1,999,026.45	1,999,026.45	OBRA	1	
2015-0215	URBANIZACIÓN DE CALLE CEREZO Y URBANIZACIÓN DE LA CALLE LAUREL, COMUNIDAD PALO ALTO, DELEGACIÓN STA. ROSA JAUREGUI	SANTA ROSA JAUREGUI	100%	30/07/2015	31/08/2015	100%	30/07/2015	31/08/2015	898,198.91	898,198.91	M2	935	
2015-0216	RED DE ELECTRIFICACIÓN Y ALUMBRADO EN CALLES DE LA COLONIA VISTA HERMOSA, DELEGACIÓN EPIGMENIO GONZÁLEZ FLORES	EPIGMENIO GONZALEZ	100%	27/07/2015	17/09/2015	100%	27/07/2015	17/09/2015	964,572.65	964,572.65	OBRA	1	
2015-0217	ESTUDIO DE MECÁNICA DE SUELOS PARA 7 PLANTELES DE INFRAESTRUCTURA BÁSICA PROGRAMA 2015	MUNICIPIO DE QUERETARO	100%	24/06/2015	01/08/2015	100%	24/06/2015	01/08/2015	171,475.24	171,475.24	ESTUDIO	1	
2015-0218	INTRODUCCIÓN DE RED DE AGUA POTABLE EN LA COMUNIDAD DE JOFRITO, DELEGACIÓN SANTA ROSA JAUREGUI	SANTA ROSA JAUREGUI	100%	15/07/2015	07/08/2015	100%	15/07/2015	07/08/2015	182,099.51	182,099.51	OBRA	1	
2015-0220	CONSTRUCCIÓN DE INSTALACIONES PARA EL IMPULSO PRODUCTIVO, MONTENEGRO, DELEGACIÓN SANTA ROSA JAUREGUI	SANTA ROSA JAUREGUI	100%	28/07/2015	12/09/2015	100%	28/07/2015	12/09/2015	1,143,159.50	1,143,159.50	OBRA	1	
2015-0232	DRAGADO DEL DREN CEMATARIO II Y RECTIFICACIÓN DE LA SECCIÓN NATURAL, COLONIA CONSTELACIÓN, DELEGACIÓN JOSEFA VERGARA	JOSEFA VERGARA Y HERNANDEZ	100%	29/07/2015	11/08/2015	100%	29/07/2015	11/08/2015	412,436.07	412,436.07	M2	288	
2015-0233	DRAGADO Y RECTIFICACIÓN DE LA SECCIÓN NATURAL DEL DREN NORTE DE CALLE URBANIZACIÓN A PLANTA DE TRATAMIENTO, COLONIA SANTA MÓNICA, DELEGACIÓN FELIPE CARRILLO PUERTO	FELIPE CARRILLO PUERTO	100%	03/08/2015	31/08/2015	100%	03/08/2015	31/08/2015	2,866,835.03	2,866,835.03	M2	8,751	
2015-0235	REHABILITACIÓN DE SUPERFICIE DE RODAMIENTO CON CARPETA DE CONCRETO ASFÁLTICO EN CALLE MONTE PARNASO, DE CALLE MONTE HOREB A CALLE MONTE SIÓN, COLONIA LA LOMA, DELEGACIÓN FÉLIX OSORES SOTOMAYOR	FELIX OSORES SOTOMAYOR	100%	04/09/2015	22/09/2015	100%	04/09/2015	22/09/2015	2,681,787.52	2,681,787.52	M2	13,608	
2015-0236	DRAGADO Y MEJORAMIENTO DE LA SECCIÓN NATURAL DEL DREN EL ARENAL II ETAPA COL. LEYES DE REFORMA, DELEG. FÉLIX OSORES	FELIX OSORES SOTOMAYOR	100%	11/08/2015	01/09/2015	100%	11/08/2015	01/09/2015	3,113,532.97	3,113,532.97	M2	25,330	
2015-0237	SUPERVISIÓN EXTERNA PARA LA CONSTRUCCIÓN DE INSTITUTO DEL SERVICIO PROFESIONAL DE CARRERA POLICIAL, COLONIA DESARROLLO SAN PABLO, DELEGACIÓN EPIGMENIO GONZÁLEZ	EPIGMENIO GONZALEZ	100%	20/07/2015	15/09/2015	100%	20/07/2015	15/09/2015	422,121.04	422,121.04	SUPERVISION	1	
2015-0240	SUPERVISIÓN EXTERNA PARA LA CONSTRUCCIÓN DEL CENTRO INTEGRAL DE PREVENCIÓN SOCIAL CIPRES IV, COLONIA SANTA MARÍA MAGDALENA, DELEGACIÓN FELIPE CARRILLO PUERTO	FELIPE CARRILLO PUERTO	100%	31/08/2015	11/09/2015	100%	31/08/2015	11/09/2015	400,999.98	400,999.98	SUPERVISION	1	



PERIODO:	DICIEMBRE 2019												
ENTIDAD:	QUERÉTARO												
MUNICIPIO:	QUERÉTARO	AVANCE FÍSICO FINANCIERO						INVERSIÓN				METAS	
		FÍSICO			FINANCIERO			INVERSIÓN APROBADA		INVERSIÓN EJERCIDA ACUMULADA			
No. De Obra	Descripción	Localidad	%	Fecha Inicio	Fecha Término	%	Fecha Inicio	Fecha Término	Total	Total	Unidad de Medida	Aprobadas	
2015-0242	SUPERVISIÓN EXTERNA DE LAS OBRAS: MANTENIMIENTO Y MEJORA DEL CAUCE DEL DREN EL ARENAL, EN EL TRAMO COMPRENDIDO ENTRE ACCESO 4 Y AVENIDA DE LA LUZ, LOCALIDAD SANTIAGO DE QUERÉTARO Y MANTENIMIENTO Y MEJORA DEL CAUCE DEL DREN EL ARENAL, EN EL TRAMO COMPRENDIDO ENTRE AVENIDA DE LA LUZ Y EL PUENTE PIRINEOS, LOCALIDAD SANTIAGO DE QUERÉTARO	MUNICIPIO DE QUERÉTARO	100%	06/08/2015	10/09/2015	100%	06/08/2015	10/09/2015	746,778.42	746,778.42	SUPERVISION	1	
2015-0261	CONFORMACIÓN DE TERRAPLENES PARA ESTRUCTURA DE PLATAFORMAS DEL BANDODROMO, EN LA CALLE GRAL. FRANCISCO VILLA; COL. LAS AMÉRICAS. DELEGACIÓN EPIGMENIO GONZÁLEZ	EPIGMENIO GONZALEZ	100%	09/09/2015	01/10/2015	100%	09/09/2015	01/10/2015	2,999,426.77	2,999,426.77	M2	1,987	
2015-0263	INTRODUCCIÓN DE RED DE DRENAJE SANITARIO EN CALLE JARDINES DE LA HACIENDA, COLONIA LAS MARAVILLAS, DELEGACIÓN EPIGMENIO GONZÁLEZ FLORES	EPIGMENIO GONZALEZ	100%	04/08/2015	04/09/2015	100%	04/08/2015	04/09/2015	646,405.13	646,405.13	ML	266	
2015-0264	CONSTRUCCION DE AULA DE USOS MULTIPLES Y MODULO DE SANITARIOS, LOCALIDAD SAN ISIDRO EL ALTO, DELEGACION FELIPE CARRILLO PUERTO	FELIPE CARRILLO PUERTO	100%	07/09/2015	01/10/2015	100%	07/09/2015	01/10/2015	822,462.83	822,462.83	AULA (S)	1	
2015-0265	SUPERVISIÓN EXTERNA PARA LA REHABILITACIÓN DE ESPACIOS DEPORTIVOS EN EL MUNICIPIO DE QUERÉTARO	MUNICIPIO DE QUERÉTARO	100%	13/08/2015	12/09/2015	100%	13/08/2015	12/09/2015	635,355.20	635,355.20	SUPERVISION	31	
2015-0267	ALCANTARILLA PLUVIAL SOBRE AV. DE LA POESÍA ESQUINA CON JUSTO SIERRA AL DREN EL ARENAL, COL. PLUTARCO ELÍAS CALLES, DEL. FELIPE CARRILLO PUERTO	FELIPE CARRILLO PUERTO	100%	10/08/2015	01/09/2015	100%	10/08/2015	01/09/2015	438,769.65	438,769.65	ML	8	
2015-0268	DRAGADO Y MEJORAMIENTO DE LA SECCIÓN NATURAL DEL RÍO QUERÉTARO DESPUÉS DE SANTA MARÍA MAGDALENA, DELEGACIÓN FELIPE CARRILLO PUERTO	FELIPE CARRILLO PUERTO	100%	11/08/2015	01/09/2015	100%	11/08/2015	01/09/2015	642,987.86	642,987.86	ML	480	
2015-0297	PUENTE PEATONAL SOBRE DREN CIMATARIO I EN CALLE HUICHAPAN Y TOPE HIDRÁULICO EN COL. VALLE ALAMEDA, DELEGACIÓN CENTRO HISTÓRICO	VALLE ALAMEDA	100%	02/07/2015	29/07/2015	100%	02/07/2015	12/12/2015	394,439.90	394,439.90	OBRA	1	
2015-0298	RESCATE EX HOSPITAL DE LOS HIPÓLITOS, SEGUNDA ETAPA, COL. CENTRO, DELEGACIÓN CENTRO HISTÓRICO	CENTRO HISTORICO	100%	16/07/2015	31/08/2015	100%	16/07/2015	10/02/2016	4,729,207.60	4,729,207.60	OBRA	1	
2015-0306	SISTEMA DE DESALOJO PLUVIAL EN LA PRIV. ALPES. COL. LOMA BONITA, DELEGACIÓN FÉLIX OSORES SOSTOMAYOR	LOMA BONITA	100%	07/09/2015	22/09/2015	100%	07/09/2015	22/09/2015	230,961.24	230,961.24	OBRA	1	
2015-0314	BACHEO DE SUPERFICIE DE RODAMIENTO CON MEZCLA DE CONCRETO ASFÁLTICO EN DIVERSAS CALLES DEL MUNICIPIO DE QUERÉTARO, FRENTE 1, SEGUNDA ETAPA 2015, COLONIA MUNICIPIO DE QUERÉTARO, DELEGACIÓN MUNICIPIO DE QUERÉTARO	MUNICIPIO DE QUERÉTARO	100%	12/09/2015	01/10/2015	100%	12/09/2015	01/10/2015	228,224.34	228,224.34	TONELADA	106	
2015-0315	BACHEO DE SUPERFICIE DE RODAMIENTO CON MEZCLA DE CONCRETO ASFÁLTICO EN DIVERSAS CALLES DEL MUNICIPIO DE QUERÉTARO, FRENTE 2, SEGUNDA ETAPA 2015, COLONIA MUNICIPIO DE QUERÉTARO, DELEGACIÓN MUNICIPIO DE QUERÉTARO	MUNICIPIO DE QUERÉTARO	100%	14/09/2015	01/10/2015	100%	14/09/2015	01/10/2015	187,788.33	187,788.33	TONELADA	86	
2015-0316	BACHEO DE SUPERFICIE DE RODAMIENTO CON MEZCLA DE CONCRETO ASFÁLTICO EN DIVERSAS CALLES DEL MUNICIPIO DE QUERÉTARO, FRENTE 3, SEGUNDA ETAPA 2015, COLONIA MUNICIPIO DE QUERÉTARO, DELEGACIÓN MUNICIPIO DE QUERÉTARO	MUNICIPIO DE QUERÉTARO	100%	14/09/2015	01/10/2015	100%	14/09/2015	01/10/2015	186,667.99	186,667.99	TONELADA	86	
2015-0317	BACHEO DE SUPERFICIE DE RODAMIENTO CON MEZCLA DE CONCRETO ASFÁLTICO EN DIVERSAS CALLES DEL MUNICIPIO DE QUERÉTARO, FRENTE 4, SEGUNDA ETAPA 2015, COLONIA MUNICIPIO DE QUERÉTARO, DELEGACIÓN MUNICIPIO DE QUERÉTARO	MUNICIPIO DE QUERÉTARO	100%	14/09/2015	01/10/2015	100%	14/09/2015	01/10/2015	187,582.92	187,582.92	TONELADA	86	
2015-0319	REHABILITACIÓN DE SUPERFICIE DE RODAMIENTO EN LAS DIFERENTES CALLES DE LA COLONIA SAN PEDRITO PEÑUELAS I, DELEGACIÓN EPIGMENIO GONZÁLEZ FLORES	SAN PEDRITO PEÑUELAS	100%	14/09/2015	01/10/2015	100%	14/09/2015	01/10/2015	187,357.53	187,357.53	M2	834	
2015-0321	22 ESTUDIOS DE MECÁNICA DE SUELOS PARA LA EDIFICACIÓN DE ARCOTECOS EN DIFERENTES PLANTELES, MUNICIPIO DE QUERÉTARO	-	100%	05/11/2015	05/12/2015	100%	05/11/2015	05/12/2015	286,261.50	286,261.50	ESTUDIOS	22	
2015-0322	ALUMBRADO PÚBLICO EN CALLE DEL MARQUÉS DE LA VILLA DEL VILLAR DEL ÁGUILA, COLONIA VILLAS DEL VILLAR, DELEGACIÓN JOSEFA VERGARA Y HERNÁNDEZ	VILLAS DEL VILLAR	100%	05/11/2015	05/12/2015	100%	05/11/2015	05/12/2015	224,047.40	224,047.40	LUMINARIAS	14	
2015-0337	REHABILITACIÓN DE DREN PEÑUELAS, ATRAS DEL PARQUE, COL. EL PARQUE, DELEGACIÓN EPIGMENIO GONZÁLEZ FLORES	EPIGMENIO GONZALEZ	100%	04/12/2015	23/01/2016	100%	04/12/2015	15/02/2016	424,795.68	424,795.68	M2	1,500	

0183



PERIODO:		AVANCE FÍSICO FINANCIERO												METAS			
ENTIDAD:		FÍSICO								FINANCIERO				INVERSIÓN		METAS	
MUNICIPIO:		FÍSICO				FINANCIERO				INVERSIÓN APROBADA		INVERSIÓN EJERCIDA ACUMULADA		METAS			
No. De Obra	Descripción	Localidad	%	Fecha Inicio	Fecha Término	%	Fecha Inicio	Fecha Término	Total	Total	Unidad de Medida	Aprobadas					
2015-0338	CONSTRUCCIÓN DE ARCOTECHO EN CANCHA DE USOS MÚLTIPLES DE LA ESC. PRIM. NETZAHUALCOYOTL, SAN JOSÉ BUENAVISTA, DELEGACIÓN SANTA ROSA JÁUREGUI	SAN JOSE BUENAVISTA.	100%	02/12/2015	08/02/2016	100%	02/12/2015	22/02/2016	711,299.71	711,299.71	M2	532					
2015-0339	REHABILITACIÓN DE DREN PEÑUELAS EN EL TRAMO CALLE ESTIBADORES AL BORDO BENITO JUÁREZ, COL. PEÑUELAS, DELEGACIÓN EPIGMEÑO GONZÁLEZ FLORES	EPIGMEÑO GONZALEZ	100%	04/12/2015	25/01/2016	100%	04/12/2015	15/02/2016	423,029.54	423,029.54	M2	1,500					
2015-0342	COMPLEMENTO DE CANCHA EN ESC. PRIM. NETZAHUALCOYOTL, SAN JOSÉ BUENAVISTA, DELEGACIÓN SANTA ROSA JÁUREGUI	SANTA ROSA JÁUREGUI	100%	10/12/2015	10/01/2016	100%	10/12/2015	10/02/2016	124,655.09	124,655.09	M2	308					
2015-0343	CONSTRUCCIÓN DE ARCOTECHO EN CANCHA DE USOS MÚLTIPLES DE LA ESC. PRIM. LORENZO DE LA PARRA, PASEOS DE SAN MIGUEL, DELEGACIÓN FÉLIX OSORES SOTOMAYOR	PASEOS DE SAN MIGUEL	100%	02/12/2015	05/03/2016	100%	02/12/2015	29/03/2016	851,241.90	851,241.90	M2	654					
2015-0344	CONSTRUCCIÓN DE ARCOTECHO EN CANCHA DE LA ESC. PRIM. DR. FÉLIX OSORES, COLONIA LAS PALMAS, DELEGACIÓN CENTRO HISTÓRICO	PALMAS	100%	02/12/2015	11/02/2016	100%	02/12/2015	15/02/2016	768,620.51	768,620.51	M2	632					
2015-0345	CONSTRUCCIÓN DE ARCOTECHO EN ESCUELA PRIMARIA ADOLFO LÓPEZ MATEOS, COLONIA LOMAS DE CASA BLANCA, DELEGACIÓN JOSEFA VERGARA Y HERNÁNDEZ	LOMAS DE CASA BLANCA	100%	02/12/2015	06/02/2016	100%	02/12/2015	17/03/2016	1,079,265.96	1,079,265.96	M2	972					
2015-0346	MANTENIMIENTO Y MEJORA DE LA SECCIÓN DEL RÍO QUERÉTARO, MEDIANTE DRAGADO, INICIANDO EN CALLE DIVISIÓN DEL NORTE, HACIA AGUAS ABAJO, COL. SANTA MARÍA MAGDALENA, DELEGACIÓN FELIPE CARRILLO PUERTO	FELIPE CARRILLO PUERTO	100%	30/11/2015	16/01/2016	100%	30/11/2015	09/02/2016	640,256.00	640,256.00	M2	2,500					
2015-0357	CONSTRUCCIÓN DE ARCOTECHO EN PLAZA CÍVICA EN ESC. SEC. GRAL. EPIGMEÑO GONZÁLEZ, COLONIA VILLAS DE SANTIAGO, DELEGACIÓN EPIGMEÑO GONZÁLEZ	VILLAS DE SANTIAGO	100%	21/12/2015	13/02/2016	100%	21/12/2015	11/04/2016	1,066,816.74	1,066,816.74	M2	694					
2015-0363	CONSTRUCCIÓN DE TECHUMBRE TIPO ARCOTECHO EN PRIMARIA JUAN ALDAMA, FUNDADORES, DELEGACIÓN FÉLIX OSORES SOTOMAYOR	FUNDADORES	100%	21/12/2015	13/02/2016	100%	21/12/2015	25/04/2016	658,723.55	658,723.55	M2	418					
2015-0370	CONSTRUCCIÓN DE TECHUMBRE TIPO ARCOTECHO EN PRIM JUAN DE LA BARRERA, EL TRÁNSITO, DELEGACIÓN FELIPE CARRILLO PUERTO	FELIPE CARRILLO PUERTO	100%	24/12/2015	02/04/2016	100%	24/12/2015	26/05/2016	666,103.16	666,103.16	M2	366					
2015-0373	CONSTRUCCIÓN DE ARCOTECHO EN PRIMARIA VICENTE GUERRERO, COL. LA CRUZ DELEGACIÓN CENTRO HISTÓRICO	CENTRO HISTORICO	100%	24/12/2015	02/04/2016	100%	24/12/2015	27/05/2016	781,998.31	781,998.31	M2	443					
2015-0381	CONSTRUCCIÓN DE ARCOTECHO EN PLAZA CÍVICA EN ESC. PRIM. GONZÁLEZ ORTEGA, LA LUZ, DELEGACIÓN SANTA ROSA JÁUREGUI	SANTA ROSA JÁUREGUI	100%	24/12/2015	02/04/2016	100%	24/12/2015	26/05/2016	974,856.47	974,856.47	M2	548					
2015-0382	CONSTRUCCIÓN DE TECHUMBRE TIPO ARCOTECHO EN PRIMARIA ANTONIO CASO, TINAJA DE LA ESTANCIA, DELEGACIÓN FELIPE CARRILLO PUERTO	FELIPE CARRILLO PUERTO	100%	24/12/2015	20/02/2016	100%	24/12/2015	08/04/2016	739,428.75	739,428.75	M2	401					
2015-0383	CONSTRUCCIÓN DE TECHUMBRE TIPO ARCOTECHO EN ESCUELA PRIMARIA IGNACIO MARIANO DE LAS CASAS, LAS PLAZAS, DELEGACIÓN JOSEFA VERGARA Y HERNÁNDEZ	JOSEFA VERGARA Y HERNANDEZ	100%	24/12/2015	02/04/2016	100%	24/12/2015	26/05/2016	764,652.51	764,652.51	M2	467					
2015-0386	PLAZA, ANDADORES, ESTACIONAMIENTO, TROTAPISTA Y REHABILITACIÓN DE CANCHA DE USOS MÚLTIPLES EN CAMPOS DE FUTBOL, COLONIA SANTA MARIA MAGDALENA, DELEGACIÓN FELIPE CARRILLO PUERTO	FELIPE CARRILLO PUERTO	100%	29/03/2016	21/06/2016	100%	29/03/2016	30/12/2016	2,690,792.87	2,690,792.87	M2	4,492					
2015-0387	ILUMINACIÓN DE 2 CAMPOS DE FUTBOL, COLONIA SANTA MARIA MAGDALENA, DELEGACIÓN FELIPE CARRILLO PUERTO	FELIPE CARRILLO PUERTO	100%	18/01/2016	01/05/2016	100%	18/01/2016	02/09/2016	2,492,478.67	2,492,478.67	OBRA	1					
2015-0389	PROGRAMA ESTRATÉGICO DE MOVILIDAD DEL MUNICIPIO DE QUERÉTARO	MUNICIPIO DE QUERETARO	100%	26/01/2016	11/09/2016	100%	26/01/2016	21/12/2016	14,500,000.01	14,500,000.01	PROYECTO	1					
2015-0390	REMODELACIÓN DE LA PLAZA PRINCIPAL, SANTA MARÍA MAGDALENA, DELEGACIÓN FELIPE CARRILLO PUERTO	FELIPE CARRILLO PUERTO	100%	18/01/2016	01/05/2016	100%	18/01/2016	24/08/2016	7,994,190.95	7,994,190.95	M2	2,300					
2015-0391	REHABILITACIÓN DE 2 CAMPOS DE FUTBOL, COLONIA SANTA MARIA MAGDALENA, DELEGACIÓN FELIPE CARRILLO PUERTO	FELIPE CARRILLO PUERTO	100%	18/01/2016	01/05/2016	100%	18/01/2016	24/08/2016	10,083,350.54	10,083,350.54	M2	5,974					
2015-0404	LEVANTAMIENTO TOPOGRÁFICO Y DIMENSIONAL DE LA ESTRUCTURA Y CUBIERTA PARA EL LIENZO CHARRO MUNICIPAL, PARQUE BICENTENARIO, DELEGACIÓN SANTA ROSA JÁUREGUI	SANTA ROSA JÁUREGUI	100%	21/01/2016	17/02/2016	100%	21/01/2016	13/04/2016	120,613.90	120,613.90	PROYECTO	1					
2015-0406	SUMINISTRO DE MATERIAL PARA MEJORAMIENTO DE IMAGEN URBANA EN NODOS Y PUENTES. DISTRIBUIDOR BICENTENARIO, PUENTE BLVD. BERNARDO QUINTANA Y LUIS VEGA Y MONROY (ACCESO A LA CENTRAL), PUENTE CARRETERA 57 Y AV. QUINTAS DEL MARQUES, PUENTE CARRETERA 57 Y AV. CIMATARIO, PUENTE CARRETERA 57 Y FRACC. LAS MISIONES, MUNICIPIO DE QUERÉTARO	MUNICIPIO DE QUERETARO	100%	21/01/2016	10/03/2016	100%	21/01/2016	13/04/2016	631,277.65	631,277.65	M3	824					



PERIODO:		DICIEMBRE 2019										
ENTIDAD:		QUERÉTARO										
MUNICIPIO:		QUERÉTARO										
		AVANCE FÍSICO FINANCIERO							INVERSIÓN		METAS	
		FÍSICO			FINANCIERO				INVERSIÓN APROBADA	INVERSIÓN EJERCIDA ACUMULADA	METAS	
No. De Obra	Descripción	Localidad	%	Fecha Inicio	Fecha Término	%	Fecha Inicio	Fecha Término	Total	Total	Unidad de Medida	Aprobadas
2015-0407	SUMINISTRO DE MATERIAL PARA MEJORAMIENTO DE IMAGEN URBANA EN NODOS Y PUENTES. PUENTE BLVD. BERNARDO QUINTANA Y PEDREGAL, PUENTE BLVD. BERNARDO QUINTANA Y ANTIGUO AEROPUERTO (BOLAÑOS), PUENTE BLVD. BERNARDO QUINTANA Y EPIGNEMIO GONZALEZ Y PUENTE DISTRIBUIDOR CAPITAL, MUNICIPIO DE QUERÉTARO	MUNICIPIO DE QUERÉTARO	100%	10/02/2016	09/03/2016	100%	10/02/2016	25/05/2016	420,662.59	420,662.59	M3	726
2015-0411	SUMINISTRO DE MATERIAL PARA MEJORAMIENTO DE IMAGEN URBANA EN NODOS Y PUENTES. PUENTE BLVD. BERNARDO QUINTANA Y VILLAS DEL PARQUE, PUENTE BLVD. BERNARDO QUINTANA Y ANTIGUO CAMINO A SAN JOSÉ, PUENTE BLVD. BERNARDO QUINTANA Y PIE DE LA CUESTA Y PUENTE BLVD. BERNARDO QUINTANA Y PROL. TECNOLÓGICO, MUNICIPIO DE QUERÉTARO	MUNICIPIO DE QUERÉTARO	100%	10/02/2016	09/03/2016	100%	10/02/2016	25/05/2016	513,092.39	513,092.39	M3	888
2015-0412	SUMINISTRO DE MATERIAL PARA MEJORAMIENTO DE IMAGEN URBANA EN NODOS Y PUENTES. PUENTE CARRETERA CUOTA A CELAYA Y AV. PROLONGACIÓN ZARAGOZA, PUENTE AV. CONSTITUYENTES Y BLVD. DE LAS AMÉRICAS, PUENTE DISTRIBUIDOR VIAL 1917, MUNICIPIO DE QUERÉTARO	MUNICIPIO DE QUERÉTARO	100%	25/01/2016	27/02/2016	100%	25/01/2016	07/04/2016	438,709.23	438,709.23	M3	590
2015-0413	SUMINISTRO DE MATERIAL PARA MEJORAMIENTO DE IMAGEN URBANA EN NODOS Y PUENTES. PUENTE JURICA (5 DE MARZO Y ACCESO A JURICA) MUNICIPIO DE QUERÉTARO.	MUNICIPIO DE QUERÉTARO	100%	01/02/2016	27/02/2016	100%	01/02/2016	14/04/2016	583,626.42	583,626.42	M3	918
2015-0417	SUMINISTRO DE MATERIAL PARA MEJORAMIENTO DE IMAGEN URBANA EN NODOS Y PUENTES. PUENTE AV. 5 DE MARZO Y AV. EPIGNEMIO GONZALEZ, PUENTE AV. 5 DE MARZO Y AV. UNIVERSIDAD, AV. 5 DE MARZO Y CARRETERA A TLACOTE, PUENTE AV. 5 DE MARZO Y AV. ZARAGOZA, PUENTE AV. CONSTITUYENTES, CLUB CAMPESTRE QRO. Y BLVD. JARDINES DE LA HACIENDA, MUNICIPIO DE QUERÉTARO	MUNICIPIO DE QUERÉTARO	100%	25/01/2016	27/02/2016	100%	27/02/2016	04/03/2016	588,555.68	588,555.68	M3	870
2015-0421	REHABILITACIÓN DE SUPERFICIES DE RODAMIENTO MEDIANTE EL RECICLADO DE PAVIMENTO ASFÁLTICO EN DIVERSAS VIALIDADES DE LA CIUDAD DE QUERÉTARO. ETAPA 1	MUNICIPIO DE QUERÉTARO	100%	21/01/2016	27/04/2016	100%	21/01/2016	10/11/2016	23,534,913.22	23,534,913.22	M2	193,223
2015-0422	REHABILITACIÓN DE SUPERFICIES DE RODAMIENTO MEDIANTE EL RECICLADO DE PAVIMENTO ASFÁLTICO EN DIVERSAS VIALIDADES DE LA CIUDAD DE QUERÉTARO. ETAPA 2	MUNICIPIO DE QUERÉTARO	100%	04/05/2016	06/07/2016	100%	04/05/2016	22/02/2017	13,439,283.48	13,439,283.48	M2	144,734
2016-0001	CONST. ESTACION DE BOMBEROS F PUETAS SAN MIGUEL	MUNICIPIO DE QUERÉTARO	100%	23/03/2016	07/09/2016	100%	25/04/2016	08/12/2016	6,792,858.04	6,792,858.04	OBRA	1
2016-0002	REHABILITACIÓN TALUD CUERPO ORIENTE DREN DEL ÁRENAL	MUNICIPIO DE QUERÉTARO	100%	16/03/2016	04/05/2016	100%	21/04/2016	15/08/2016	473,088.32	473,088.32	OBRA	1
2016-0003	REHABILITACIÓN EN SUPERFICIES DE RODAMIENTO EN ATENCIÓN INMEDIATA A LAS VIALIDADES EN EL MUNICIPIO DE QUERÉTARO MEDIANTE EL "PROGRAMA DE BACHEO DE ATENCIÓN DE APLICACIÓN TELEFÓNICA"	MUNICIPIO DE QUERÉTARO	100%	14/03/2016	12/02/2017	100%	14/03/2016	14/08/2017	4,846,168.78	4,846,168.78	M2	4,664
2016-0234	RECONSTRUCCIÓN DE VIALIDAD CON CARPETA DE CONCRETO ASFÁLTICO, EN CALLE LEY 6 DE ENERO DEL TRAMO REFORMA AGRARIA A TIERRA Y AGUAS, COL. CASA BLANCA EN LA DELEGACIÓN DE CENTRO HISTÓRICO DEL MUNICIPIO DE QUERÉTARO, QRO.	CASA BLANCA	100%	27/12/2016	24/01/2017	100%	15/05/2017	15/05/2017	534,529.95	534,529.95	OBRA	1
2016-0235	PAVIMENTO ASFÁLTICO SOBRE EMPEDRADO EN CALLE NORADINO RUBIO DEL TRAMO CALLE HERIBERTO ALLERA A CALLE PLAN DE AYALA COL. CASA BLANCA, DELEGACIÓN CENTRO HISTÓRICO EN EL MUNICIPIO DE QUERÉTARO, QRO.	CASA BLANCA	100%	27/12/2016	24/01/2017	100%	15/05/2017	15/05/2017	553,603.35	553,603.35	OBRA	1
2016-0279	ELABORACIÓN DE PROYECTO ESTRUCTURAL PARA LA EDIFICACIÓN DE LA UNIDAD MULTIFUNCIONAL TIPO IV EN EL INSTITUTO TECNOLÓGICO DE QUERÉTARO, CAMPUS NORTE.	VILLAS DE SANTIAGO	100%	27/03/2017	24/04/2017	100%	07/07/2017	07/07/2017	139,198.70	139,198.70	OBRA	1
2017-0023	CONSTRUCCIÓN DE LA CASA DEL ADULTO MAYOR	FÉLIX OSORES SOTOMAYOR	100%	06/04/2017	27/07/2017	0%	20/04/2017		2,411,940.51	-	OBRA	1.00
2017-0051	REHABILITACIÓN DE SUPERFICIE DE RODAMIENTO MEDIANTE ASFALTO SOBRE EMPEDRADO EN CALLE RICARDO FLORES MAGÓN, COLONIA LÁZARO CÁRDENAS, PERTENECIENTE A LA DELEGACIÓN JOSEFA VERGARÁ Y HERNÁNDEZ.	LÁZARO CÁRDENAS	100%	18/04/2017	27/06/2017	100%	16/06/2017	08/09/2017	1,199,711.76	1,199,711.76	OBRA	1.00
2017-0020	ELABORACIÓN DE ESTUDIOS DE MECÁNICAS DE SUELOS PARA LAS DISTINTAS OBRAS CONTEMPLADAS DENTRO DEL EJERCICIO 2017, VARIAS LOCALIDADES Y/O COLONIAS, VARIAS DELEGACIONES EN EL MUNICIPIO DE QUERÉTARO.	MUNICIPIO DE QUERÉTARO	100%	18/04/2017	27/06/2017	100%	29/08/2017	29/08/2017	483,410.94	483,410.94	ESTUDIO	24.00

0185

FECHA:  
31 DE DICIEMBRE DE 2019.

PERIODO:	DICIEMBRE 2019												
ENTIDAD:	QUERÉTARO												
MUNICIPIO:	QUERÉTARO	AVANCE FÍSICO FINANCIERO						INVERSIÓN				METAS	
		FÍSICO			FINANCIERO			INVERSIÓN APROBADA		INVERSIÓN EJERCIDA ACUMULADA			
No. De Obra	Descripción	Localidad	%	Fecha Inicio	Fecha Término	%	Fecha Inicio	Fecha Término	Total	Total	Unidad de Medida	Aprobadas	
2017-0050	ELABORACIÓN DE PROYECTOS ESTRUCTURALES PARA LAS DISTINTAS OBRAS CONTEMPLADAS DENTRO DEL EJERCICIO 2017, VARIAS LOCALIDADES Y/O COLONIAS, VARIAS DELEGACIONES EN EL MUNICIPIO DE QUERÉTARO.	MUNICIPIO DE QUERÉTARO	100%	12/09/2017	13/12/2017	100%	12/09/2017	13/12/2017	494,046.77	494,046.77	PROYECTO	1.00	
2017-0073	REMODELACIÓN GALERÍA MUNICIPAL ROSARIO SÁNCHEZ DE LOZADA, DELEGACIÓN CENTRO HISTÓRICO.	CENTRO HISTORICO	100%	20/04/2017	30/11/2017	100%	21/07/2017	06/12/2017	852,979.01	852,979.01	OBRA	1.00	
2017-0158	CONSTRUCCIÓN DE TECHUMBRE EN ESCUELA PRIMARIA CONAFE, EN CERRO PRIETO, DELEGACIÓN FELIPE CARRILLO PUERTO.	CERRO PRIETO	100%	24/08/2017	19/10/2017	100%	13/11/2017	13/12/2017	53,705.00	53,705.00	OBRA	1.00	
2017-0159	CONSTRUCCIÓN DE CUBIERTA TIPO ARCOTECHO EN PRIMARIA VÍCTOR HERNÁNDEZ COBARRUBIAS, VILLAS DE SANTIAGO, DELEGACIÓN EPIGMENIO GONZÁLEZ.	VILLAS DE SANTIAGO	100%	11/08/2017	03/11/2017	100%	23/10/2017	23/11/2017	128,158.48	128,158.48	OBRA	1.00	
2017-0203	REHABILITACIÓN DE SUPERFICIE DE RODAMIENTO CON PAVIMENTO ASFALTICO EN DIVERSAS VIALIDADES DE LA CIUDAD DE QUERÉTARO. ETAPA 3.	MUNICIPIO DE QUERÉTARO	100%	13/09/2017	08/11/2017	100%	06/04/2018	19/09/2018	4,592,187.24	4,592,187.24	OBRA	1.00	
2017-0210	SUPERVISIÓN EXTERNA PARA LA OBRA MODERNIZACIÓN DE PASEO SANTIAGO DE S DE MARZO A SANTA MARÍA MAGDALENA, EN LA DELEGACIÓN FELIPE CARRILLO PUERTO.	SANTIAGO DE Querétaro	100%	13/09/2017	03/09/2018	100%	02/10/2017	27/12/2017	13,314.95	13,314.95	SUPERVISION	1.00	
2018-0123	MANTENIMIENTO Y MEJORA DEL DREN EL ARENAL, TRAMO 7 (0+420 - 1+110), DELEGACIÓN FÉLIX OSORES SOTOMAYOR.	FÉLIX OSORES SOTOMAYOR	100%	15/06/2018	14/09/2018	100%	31/08/2018	10/09/2018	1,800,712.98	1,800,712.98	OBRA	1.00	
2018-0129	REHABILITACIÓN, RECONSTRUCCIÓN Y/O REPAVIMENTACIÓN EN DIVERSAS VIALIDADES DEL MUNICIPIO DE QUERÉTARO, FRENTE 16.	MUNICIPIO DE QUERÉTARO	100%	17/07/2018	27/08/2018	100%	14/08/2018	19/12/2018	286,455.31	286,455.31	OBRA	1.00	
2018-0143	OBRAS COMPLEMENTARIAS EN EL VIVERO DE PLANTAS NATIVAS FIQMA EL VERGEL.	EL VERGEL	100%	27/08/2018	24/09/2018	100%	13/09/2018	10/12/2018	445,583.50	445,583.50	OBRA	1.00	
2018-0145	LIMPIEZA DE AZOLVE, ESCOMBRO Y RECONSTRUCCIÓN DE MURO EN CONDOMINIO EN CALLE SENDERO DEL REFLEJO, MILENIO III, DELEGACIÓN VILLA CAYETANO RUBIO.	MILENIO III	100%	03/09/2018	17/09/2018	100%	03/12/2018	03/12/2018	42,362.62	42,362.62	OBRA	1.00	
<b>DIRECTO 2015</b>									<b>177,162,233.69</b>	<b>174,750,293.18</b>			

LIC. FRANCISCO JOSE MARTINEZ DOMINGUEZ  
SECRETARIO DE FINANZAS

\*En atención a la información financiera

ARQ. ORIANA LOPEZ CASTILLO  
SECRETARIA DE OBRAS PÚBLICAS  
MUNICIPALES

\*En atención a la información de avances físico

"Bajo protesta de decir verdad declaramos que los Estados Financieros y sus notas, son razonablemente correctos y son responsabilidad del emisor".

La emisión de la información relativa a la descripción de la obra y el avance físico es presentada por la SOPM y respectivo al avance financiero e inversión es proporcionado por la SF.



FECHA:  
31 DE DICIEMBRE DE 2019.

PERIODO: DICIEMBRE 2019		AVANCE FÍSICO FINANCIERO							INVERSIÓN		METAS	
ENTIDAD: QUERÉTARO									INVERSIÓN APROBADA	INVERSIÓN EJERCIDA ACUMULADA		
MUNICIPIO: QUERÉTARO		FÍSICO			FINANCIERO							
No. De Obra	Descripción	Localidad	%	Fecha Inicio	Fecha Término	%	Fecha Inicio	Fecha Término	Total	Total	Unidad de Medida	Aprobadas
2016-0016	CONSTRUCCIÓN DE CANCHA DE USOS MÚLTIPLES Y GIMNASIO AL AIRE LIBRE EN EL COLEGIO DE BACHILLERES N° 8, AZTECA I, DELEGACIÓN JOSEFA VERGARA Y HERNÁNDEZ	AZTECA	100%	31/05/2016	26/06/2016	100%	09/06/2016	11/10/2016	978,414.02	978,414.02	M2	735.76
2016-0017	CAMBIO DE CUBIERTA, COLOCACIÓN DE LUMINARIAS, CONTACTOS Y EXTRACTORES EN DIRECCIÓN DEL ARCHIVO MUNICIPAL, COL. SATÉLITE	SATÉLITE	100%	31/05/2016	13/08/2016	100%	31/05/2016	10/11/2016	1,919,896.62	1,919,896.62	M2	1,187.00
2016-0019	CONSTRUCCIÓN DE CANCHA DE USOS MÚLTIPLES Y REJA, COL. MILENIO III	MILENIO III	100%	09/06/2016	04/08/2016	100%	09/06/2016	07/11/2016	855,108.27	855,108.27	M2	366.75
2016-0022	CONSTRUCCIÓN DE PUENTE VEHICULAR SOBRE EL DREN PEÑUELAS, EN LA CALLE TORNEROS, COL. PEÑUELAS	PEÑUELAS	100%	31/05/2016	09/08/2016	100%	31/05/2016	19/12/2016	756,554.94	756,554.94	M2	361.64
2016-0023	CONSTRUCCIÓN DE TECHUMBRE TIPO ARCOTECHO EN CECYTEQ PLANTEL NÚM. 8, MENCHACA II	MENCHACA II	100%	11/06/2016	27/07/2016	100%	11/06/2016	19/12/2016	1,485,672.54	1,485,672.54	M2	1,178.34
2016-0024	CONSTRUCCIÓN DE TECHUMBRE EN SECUNDARIA TÉCNICA NO. 27 RODOLFO VERA ZAPATA, EJIDO MODELO	EJIDO MODELO	100%	09/06/2016	04/08/2016	100%	09/06/2016	27/09/2016	1,053,851.54	1,053,851.54	M2	593.59
2016-0025	CONSTRUCCIÓN DE TECHUMBRE TIPO ARCOTECHO EN PRIM RAFAEL ROSAS/REPÚBLICA ESPAÑOLA, CASA BLANCA	CASA BLANCA	100%	09/06/2016	04/08/2016	100%	09/06/2016	20/09/2016	966,388.40	966,388.40	M2	542.87
2016-0026	CONSTRUCCIÓN DE ARCOTECHO EN PRIMARIA VENUSTIANO CARRANZA	EJIDO MODELO	100%	09/06/2016	04/08/2016	100%	09/06/2016	14/10/2016	1,118,184.02	1,118,184.02	M2	705.00
2016-0027	CONSTRUCCIÓN DE ARCOTECHO EN PRIMARIA INSURGENTES QUERETANOS	ROSENDO SALAZAR	100%	31/05/2016	26/07/2016	100%	31/05/2016	05/12/2016	1,020,601.84	1,020,601.84	M2	798.63
2016-0028	CONSTRUCCIÓN DE TECHUMBRE TIPO ARCOTECHO EN PRIMARIA GREGORIO TORRES QUINTERO	VISTAS DEL CIMATARIO	100%	31/05/2016	28/07/2016	100%	31/05/2016	20/09/2016	871,117.81	871,117.81	M2	513.44
2016-0029	CONSTRUCCIÓN DE ARCOTECHO EN PLAZA CÍVICA DE LA ESC. PRIM. SOR JUANA INÉS DE LA CRUZ	LA PURISIMA	100%	09/06/2016	04/08/2016	100%	09/06/2016	11/10/2016	803,095.99	803,095.99	M2	450.58
2016-0030	CONSTRUCCIÓN DE TECHUMBRE TIPO ARCOTECHO EN PRIMARIA VICENTE GUERRERO	LA ESTACADA	100%	09/06/2016	04/08/2016	100%	09/06/2016	15/12/2016	633,337.97	633,337.97	M2	382.92
2016-0032	23 ESTUDIOS DE MECÁNICA DE SUELOS PARA LA EDIFICACIÓN DE TECHUMBRES EN DIFERENTES PLANTELES DEL MUNICIPIO DE QUERÉTARO	MUNICIPIO DE QUERÉTARO	100%	15/05/2016	07/07/2016	100%	15/05/2016	21/07/2016	341,730.78	341,730.78	ESTUDIOS	23.00
2016-0035	CONSTRUCCIÓN DE CAMINO DE ACCESO AL COBAQ NO.8, EXTENSIÓN DE JOFRITO	EL JOFRITO	100%	09/06/2016	04/08/2016	100%	09/06/2016	21/09/2016	2,107,055.88	2,107,055.88	M2	3,221.70
2016-0036	CONEXIÓN A RED DE AGUA POTABLE Y DRENAJE SANITARIO DE VARIAS AULAS DE USOS MÚLTIPLES UBICADAS EN LA COMUNIDAD DE EL ZAPOTE, LA VERSOLLILLA, LA PALMA Y OJO DE AGUA, MUNICIPIO DE QUERÉTARO	MUNICIPIO DE QUERÉTARO	100%	24/05/2016	05/07/2016	100%	24/05/2016	28/11/2016	312,495.15	312,495.15	OBRA	7.00
2016-0037	CONSTRUCCIÓN DE PUENTE VEHICULAR SOBRE EL DREN PEÑUELAS, CALLE ALBAÑILES	PEÑUELAS	100%	23/05/2016	11/08/2016	100%	23/05/2016	15/12/2016	621,994.38	621,994.38	M2	435.00
2016-0038	CONSTRUCCIÓN DE PUENTE VEHICULAR SOBRE EL DREN PEÑUELAS, CALLE ESTIBADORES	PEÑUELAS	100%	09/12/2016	17/02/2016	100%	19/05/2017	22/08/2017	959,156.39	959,156.39	M2	485.00
2016-0039	CONSTRUCCIÓN DE TECHUMBRE EN CENTRO DE ATENCIÓN MÚLTIPLE NDAMAXEI T.M. Y FRIDA CALO TURNO VESPERTINO	COLINAS DEL CIMATARIO	100%	01/06/2016	27/07/2016	100%	01/06/2016	15/09/2016	900,821.50	900,821.50	M2	544.65
2016-0040	CONSTRUCCIÓN DE TECHUMBRE EN PRIMARIA FRANCISCO I. MADERO	BOLAÑOS	100%	01/06/2016	27/07/2016	100%	01/06/2016	17/11/2016	785,213.76	785,213.76	M2	424.73
2016-0066	CONSTRUCCIÓN DE ARCOTECHO EN ESCUELA SECUNDARIA TÉCNICA N°6 "JUAN ANTONIO DE URRUTIA Y ARANA", COLONIA INDUSTRIAL, DELEGACIÓN FELIX OSORES SOTOMAYOR	INDUSTRIAL	100%	21/07/2016	15/09/2016	100%	15/08/2016	10/11/2016	962,245.43	962,245.43	M2	537.14
2016-0068	REHABILITACIÓN DE INSTALACIÓN ELÉCTRICA EN PREESCOLAR GUACHARO /AGUSTIN YAÑES, COLONIA CENTRO, DELEGACIÓN SANTA ROSA JÁUREGUI	SANTA ROSA JÁUREGUI	100%	24/05/2016	19/07/2016	100%	24/05/2016	14/10/2016	251,668.01	251,668.01	OBRA	1.00
2016-0069	ASESORÍA EN MATERIA DE MITIGACIÓN AMBIENTAL, PARA LA OBRA "CONSTRUCCIÓN DE LA PRESA EL SALTO" DELEGACIÓN SANTA ROSA JÁUREGUI	SANTA ROSA JÁUREGUI	100%	02/06/2016	17/11/2016	100%	02/06/2016	24/11/2016	343,170.44	343,170.44	PROYECTO	1.00
2016-0073	REHABILITACIÓN DE BANDA PERIMETRAL NORTE EN ZONA DEPORTIVA DEL PARQUE BICENTENARIO, LOCALIDAD SANTA ROSA JÁUREGUI.	SANTA ROSA JÁUREGUI	100%	22/06/2016	31/08/2016	100%	07/07/2016	08/12/2016	612,712.98	612,712.98	M2	212.80

0187





FECHA:  
31 DE DICIEMBRE DE 2019.

PERIODO: DICIEMBRE 2019		AVANCE FÍSICO FINANCIERO								INVERSIÓN		METAS	
ENTIDAD: QUERÉTARO		FÍSICO				FINANCIERO				INVERSIÓN APROBADA	INVERSIÓN EJERCIDA ACUMULADA		
MUNICIPIO: QUERÉTARO										Total	Total	Unidad de Medida	Aprobadas
No. De Obra	Descripción	Localidad	%	Fecha Inicio	Fecha Término	%	Fecha Inicio	Fecha Término	Total	Total	Unidad de Medida	Aprobadas	
2016-0075	CONSTRUCCIÓN DE TECHUMBRE CENTRO DE ATENCIÓN MULTIPLE HELEN KELLER T.M., COL. COLINAS DEL CIMATARIO, DELEGACIÓN JOSEFA VERGARA Y HERNANDEZ	COLINAS DEL CIMATARIO	100%	20/06/2016	22/06/2016	100%	20/06/2016	07/12/2016	1,003,182.66	1,003,182.66	M2	590.21	
2016-0077	CONSTRUCCIÓN DE REJA PERIMETRAL EN CAMPOS DE FUTBOL SANTA MARIA MAGDALENA, DELEGACIÓN FELIPE CARRILLO PUERTO	SANTA MARIA MAGDALENA	100%	08/07/2016	30/09/2016	100%	02/08/2016	24/11/2016	2,832,262.82	2,832,262.82	M2	582.88	
2016-0079	CONSTRUCCIÓN DE TECHUMBRE EN CENTRO DE ESTUDIOS TECNOLOGICOS INDUSTRIAL Y DE SERVICIOS NUM. 105, COLONIA STA MARIA MAGDALENA, DELEGACIÓN FELIPE CARRILLO PUERTO	SANTA MARIA MAGDALENA	100%	21/07/2016	15/09/2016	100%	18/08/2016	27/02/2017	1,036,601.80	1,036,601.80	M2	467.95	
2016-0080	CONSTRUCCIÓN DE TECHUMBRE EN COBAQ PLANTEL NUM. 22, REAL DE SAN MIGUEL, DELEGACIÓN FÉLIX OSORES SOTOMAYOR	REAL DE SAN MIGUEL	100%	21/07/2016	15/09/2016	100%	28/07/2016	05/12/2016	1,162,890.00	1,162,890.00	M2	394.80	
2016-0081	ADEMADO DEL DREN PLUVIAL ZONA ORIENTE A UN COSTADO DE LA CALLE EL PALOMAR, COLONIA COLINAS DEL CIMATARIO, DELEGACIÓN JOSEFA VERGARA Y HERNÁNDEZ	COLINAS DEL CIMATARIO	100%	08/06/2016	13/07/2016	100%	08/06/2016	06/10/2016	284,644.32	284,644.32	M2	167.58	
2016-0090	SUMINISTRO DE MATERIAL PARA MEJORAMIENTO DE IMAGEN URBANA EN NODOS Y PUENTES. LADO NORTE DE PUENTE AV. 5 DE MARZO Y BLVD. BERNARDO QUINTANA, MUNICIPIO DE QUERÉTARO	MUNICIPIO DE QUERÉTARO	100%	15/06/2016	13/07/2016	100%	15/06/2016	11/10/2016	328,972.08	328,972.08	M3	255.00	
2016-0091	SUMINISTRO DE MATERIAL PARA MEJORAMIENTO DE IMAGEN URBANA EN NODOS Y PUENTES. LADO SUR DE PUENTE AV. 5 DE MARZO Y BLVD. BERNARDO QUINTANA, MUNICIPIO DE QUERÉTARO	MUNICIPIO DE QUERÉTARO	100%	15/06/2016	13/07/2016	100%	15/06/2016	13/07/2016	336,692.51	336,692.51	M3	255.00	
2016-0092	SUMINISTRO DE MATERIAL PARA MEJORAMIENTO DE IMAGEN URBANA EN NODOS Y PUENTES. PUENTE PASEO CONSTITUYENTES Y BLVD. JARDINES DE LA HACIENDA Y PUENTE AV. CONSTITUYENTES Y AV. PROLONGACIÓN ZARAGOZA, MUNICIPIO DE QUERÉTARO	MUNICIPIO DE QUERÉTARO	100%	09/06/2016	07/07/2016	100%	09/06/2016	02/09/2016	352,581.55	352,581.55	M3	384.00	
2016-0093	SUMINISTRO DE MATERIAL PARA MEJORAMIENTO DE IMAGEN URBANA EN NODOS Y PUENTES. LADO SUR DE PUENTE CARRETERA 57 Y BLVD. BERNARDO QUINTANA, MUNICIPIO DE QUERÉTARO	MUNICIPIO DE QUERÉTARO	100%	15/06/2016	13/07/2016	100%	15/06/2016	20/09/2016	519,946.83	519,946.83	M3	1,119.00	
2016-0094	SUMINISTRO DE MATERIAL PARA MEJORAMIENTO DE IMAGEN URBANA EN NODOS Y PUENTES. LADO NORTE DE PUENTE CARRETERA 57 Y BLVD. BERNARDO QUINTANA, MUNICIPIO DE QUERÉTARO	MUNICIPIO DE QUERÉTARO	100%	15/06/2016	13/07/2016	100%	28/06/2016	02/09/2016	520,903.83	520,903.83	M3	1,119.00	
2016-0095	SUMINISTRO DE MATERIAL PARA MEJORAMIENTO DE IMAGEN URBANA EN NODOS Y PUENTES. PUENTE CARRETERA 57 Y AV PASTEUR, MUNICIPIO DE QUERÉTARO	MUNICIPIO DE QUERÉTARO	100%	15/06/2016	13/07/2016	100%	28/06/2016	30/06/2017	228,288.87	228,288.87	M3	148.00	
2016-0096	SUMINISTRO DE MATERIAL PARA MEJORAMIENTO DE IMAGEN URBANA EN NODOS Y PUENTES. PUENTE CERRO DEL TAMBOR (5 DE MARZO Y BLVD. DE LA NACIÓN), MUNICIPIO DE QUERÉTARO	MUNICIPIO DE QUERÉTARO	100%	15/06/2016	13/07/2016	100%	15/06/2016	13/07/2016	288,349.98	288,349.98	M3	354.00	
2016-0097	SUMINISTRO DE MATERIAL PARA MEJORAMIENTO DE IMAGEN URBANA EN NODOS Y PUENTES. PUENTE CARRETERA 57 Y CENTRO DE CONVENCIONES, MUNICIPIO DE QUERÉTARO	MUNICIPIO DE QUERÉTARO	100%	15/06/2016	13/07/2016	100%	15/06/2016	24/08/2016	497,541.02	497,541.02	M3	690.00	
2016-0100	MEJORA DE LA CAPACIDAD CONDUCTIVA DEL DREN CIMATARIO I, MEDIANTE LA AMPLIACION DE LA ALCANTARILLA DE PROL. LUIS PASTEUR, COL. EL LAUREL, DELEGACIÓN CENTRO HISTÓRICO	MUNICIPIO DE QUERÉTARO	100%	15/06/2016	05/10/2016	100%	15/06/2016	13/02/2017	9,490,435.13	9,490,435.13	M2	437.55	
2016-0101	MEJORAMIENTO DE LA CAPACIDAD CONDUCTIVA DEL DREN CIMATARIO I, MEDIANTE LA AMPLIACIÓN DE LA ALCANTARILLA EN LA CALLE BELISARIO DOMINGUEZ, COLONIA CASA BLANCA, DELEGACIÓN CENTRO HISTÓRICO	CASA BLANCA	100%	14/06/2016	06/09/2016	100%	14/06/2016	05/12/2016	2,824,522.15	2,824,522.15	M2	207.20	
2016-0103	ELABORACIÓN DE 23 ESTUDIOS DE MECÁNICA DE SUELOS PARA LA EDIFICACIÓN DE TECHUMBRES, EN DIFERENTES PLANTELES, 2DO. PAQUETE, MUNICIPIO DE QUERÉTARO	MUNICIPIO DE QUERÉTARO	100%	18/10/2016	27/12/2016	100%	09/11/2016	20/12/2016	319,549.03	319,549.03	ESTUDIOS	23.00	
2016-0108	REHABILITACIÓN DE ASADORES Y UNA ZONA DEL CAMINO DE ACCESO DEL PARQUE ECOLÓGICO JOYA LA BARRETA, DELEGACIÓN SANTA ROSA JÁUREGUI	JOYA-LA BARRETA	100%	30/06/2016	28/07/2016	100%	30/06/2016	28/07/2016	72,326.90	72,326.90	M2	75.70	
2016-0116	CONSTRUCCIÓN DE DRENAJE PLUVIAL EN EL ANDADOR DIEGO RIVERA, COLONIA HABITACIONAL MODERNA, DELEGACIÓN CENTRO HISTÓRICO	HABITACIONAL MODERNA	100%	05/07/2016	02/08/2016	100%	26/07/2016	11/11/2016	140,256.69	140,256.69	M2	78.40	

0188

*[Handwritten signatures and marks]*



FECHA:  
31 DE DICIEMBRE DE 2019.

PERIODO:	AVANCE FÍSICO FINANCIERO												METAS	
	FÍSICO						FINANCIERO				INVERSIÓN APROBADA	INVERSIÓN EJERCIDA ACUMULADA		
ENTIDAD:	QUERÉTARO												Unidad de Medida	Aprobadas
MUNICIPIO:	QUERÉTARO													
No. De Obra	Descripción	Localidad	%	Fecha Inicio	Fecha Término	%	Fecha Inicio	Fecha Término	Total	Total				
2016-0117	URBANIZACIÓN EN CALLE VISTA ALTA, COL. SAN PEDRITO PEÑUELAS I, DELEGACIÓN EPIGMENIO GONZÁLEZ FLORES	SAN PEDRITO PEÑUELAS I	100%	26/07/2016	20/09/2016	100%	16/08/2016	20/12/2016	860,063.18	860,063.18	M2	495.50		
2016-0126	CONSTRUCCIÓN DE PUENTE PEATONAL SOBRE EL DREN EL ARENAL EN LA COMUNIDAD DE JURICA PUEBLO, DELEGACIÓN FÉLIX OSORES SOTOMAYOR	JURICA PUEBLO	100%	12/09/2016	08/12/2016	100%	12/09/2016	15/05/2017	826,019.76	826,019.76	M2	220.85		
2016-0127	CONSTRUCCIÓN DE PASEO MOMPANI, DE AVENIDA PIRINEOS AL ANILLO VIAL FRAY JUNÍPERO SERRA. DELEGACIÓN FÉLIX OSORES SOTOMAYOR	FÉLIX OSORES SOTOMAYOR	100%	11/07/2016	11/02/2017	100%	12/06/2017	09/11/2017	234,937,639.13	234,937,639.13	OBRA	1.00		
2016-0129	CONSTRUCCIÓN DE COLECTOR PLUVIAL Y POZO CON CAIDA EN LA CALLE ROBERTO CHELLET EN LA COLONIA LOS FRESNOS, DELEGACIÓN CENTRO HISTÓRICO	LOS FRESNOS	100%	08/09/2016	01/12/2016	100%	08/09/2016	22/02/2017	801,381.80	801,381.80	ML	178.58		
2016-0137	PROYECTO EJECUTIVO PARA LA DESVIACIÓN DE APOYO DEL DREN EN AV. CIMATARIO EN LA INCORPORACIÓN CON EL DREN CIMATARIO I, COL. PANORÁMICO, DELEGACIÓN CENTRO HISTÓRICO	PANORAMICO	100%	29/08/2016	24/10/2016	100%	29/08/2016	27/12/2016	102,251.92	102,251.92	PROYECTO	1.00		
2016-0138	PROYECTO EJECUTIVO PARA LA MODERNIZACIÓN DE LA CARRETERA A TLACOTE, TRAMO: 5 DE MARZO A SANTA MARÍA MAGDALENA, DELEGACIÓN FELIPE CARRILLO PUERTO	SANTA MARÍA MAGDALENA	100%	28/09/2016	21/12/2016	100%	28/09/2016	03/03/2017	2,052,804.26	2,052,804.26	PROYECTO	1.00		
2016-0139	PROYECTO EJECUTIVO PARA EL MANTENIMIENTO Y MEJORA DEL CAUCE DEL RÍO QUERÉTARO EN EL TRAMO COMPRENDIDO DE LA CALLE DE LA PIEDAD Y LA COLONIA SANTA MARÍA MAGDALENA, DELEGACIÓN FELIPE CARRILLO PUERTO	SANTA MARÍA MAGDALENA	100%	29/08/2016	21/11/2016	100%	29/08/2016	21/07/2017	342,548.18	342,548.18	PROYECTO	1.00		
2016-0140	ESTUDIO PARA LA DELIMITACIÓN DE LA ZONA FEDERAL DEL CAUCE DEL ARROYO EL ARENAL EN EL TRAMO COMPRENDIDO DEL FRACC. REAL DE JURIQUILLA Y LA PRESA EL CAJÓN, DELEGACIÓN SANTA ROSA JÁUREGUI	JURIQUILLA	100%	29/08/2016	24/10/2016	100%	29/08/2016	27/12/2016	132,145.83	132,145.83	ESTUDIOS	1.00		
2016-0144	CONSTRUCCIÓN DE CÁRCAMO DE REBOMBEO EN CALLE GUSTAVO ADOLFO BECKER, COLONIA LOS MOLINOS I, DELEGACIÓN CENTRO HISTÓRICO	FRACCIONAMIENTO MERCURIO	100%	18/10/2016	27/12/2016	100%	16/12/2016	24/05/2017	1,203,402.31	1,203,402.31	OBRA	1.00		
2016-0143	COLECTOR PLUVIAL CON SECCIÓN CAJÓN EN CALLE HACIENDA VANEGAS, COL. MANSIONES DEL VALLE, DELEGACIÓN JOSEFA VERGARA Y HERNÁNDEZ	MANSIONES DEL VALLE	100%	20/10/2016	12/01/2017	100%	27/12/2016	17/03/2017	1,205,884.98	1,205,884.98	M2	220.49		
2016-0146	SUPERVISIÓN EXTERNA PARA LA CONSTRUCCIÓN DE PASEO MOMPANI, DE AVENIDA PIRINEOS AL ANILLO VIAL FRAY JUNÍPERO SERRA. DELEGACIÓN FÉLIX OSORES SOTOMAYOR	FELIX OSORES SOTOMAYOR	100%	18/10/2016	30/05/2016	100%	18/04/2017	05/06/2018	4,672,530.75	4,672,530.75	SUPERVISION	1.00		
2016-0147	ESTUDIO DE INGENIERÍA GEOTÉCNICA PARA LA CONSTRUCCIÓN DEL "EDIFICIO DE LA MUJER", UBICADO EN EL EJIDO SAN PABLO AL NORESTE DE LA CIUDAD DE QUERÉTARO. DELEGACIÓN EPIGMENIO GONZÁLEZ	EJIDO SAN PABLO	100%	17/10/2016	14/11/2016	100%	17/10/2016	15/12/2016	76,304.79	76,304.79	ESTUDIO	1.00		
2016-0151	REHABILITACIÓN DE SUPERFICIE DE RODAMIENTO MEDIANTE FRESADO Y PAVIMENTO ASFALTICO EN CALLE LEY 6 DE ENERO TRAMO DE CALLE REFORMA AGRARIA A CALLE PLAN DE SAN LUIS, COLONIA CASA BLANCA, DELEGACIÓN CENTRO HISTORICO	CASA BLANCA	100%	26/10/2016	02/11/2016	100%	27/02/2017	27/02/2017	192,942.92	192,942.92	M2	716.10		
2016-0152	REHABILITACIÓN DE SUPERFICIE DE RODAMIENTO MEDIANTE FRESADO Y PAVIMENTO ASFALTICO EN CALLE BELISARIO DOMINGUEZ TRAMO DE CALLE CIRCUITO DE LAS MISIONES A LATERAL CARRETERA FEDERAL 57, COLONIA CASA BLANCA, DELEGACIÓN CENTRO HISTORICO	CASA BLANCA	100%	26/10/2016	10/11/2016	100%	27/02/2017	27/02/2017	288,155.62	288,155.62	M2	1,217.82		
2016-0153	REHABILITACIÓN DE SUPERFICIE DE RODAMIENTO MEDIANTE FRESADO Y PAVIMENTO ASFALTICO EN CALLE GENERAL LAZARO CARDENAS TRAMO DE CALLE HERIBERTO ALLERA A CALLE REFORMA AGRARIA, COLONIA CASA BLANCA, DELEGACIÓN CENTRO HISTORICO	CASA BLANCA	100%	26/10/2016	03/11/2016	100%	27/02/2017	27/02/2017	152,851.59	152,851.59	M2	579.98		
2016-0162	RESCATE EX HOSPITAL DE LOS HIPOLITOS, OBRA COMPLEMENTARIA	CENTRO HISTORICO	100%	05/10/2016	19/10/2016	100%	05/10/2016	16/12/2016	1,191,036.18	1,191,036.18	OBRA	1.00		
2016-0163	ELABORACIÓN DE PROYECTOS ESTRUCTURALES ESPECIALES PARA LA EDIFICACIÓN DE TECHUMBRES EN DIFERENTES PLANTELES DEL MUNICIPIO DE QUERÉTARO Y DISEÑO DE PLANOS TIPO PARA ARCOTECHOS	MUNICIPIO DE QUERETARO	100%	17/10/2016	12/12/2016	100%	17/02/2017	22/02/2017	423,417.02	423,417.02	PROYECTO	1.00		
2016-0164	AMPLIACIÓN DE RED DE ALUMBRADO PÚBLICO EN TRAMO FALTANTE ENTRE USEBEQ Y HOSPITAL DE ESPECIALIDADES DEL NIÑO Y LA MUJER, COLONIA COLINAS DEL CIMATARIO	UNIVERSO 2000	100%	14/10/2016	25/11/2016	100%	17/11/2016	16/12/2016	174,270.17	174,270.17	OBRA	1.00		

0189



FECHA:  
31 DE DICIEMBRE DE 2019.

PERIODO: DICIEMBRE 2019		AVANCE FÍSICO FINANCIERO								INVERSIÓN		METAS	
ENTIDAD: QUERÉTARO		FÍSICO				FINANCIERO				INVERSIÓN APROBADA	INVERSIÓN EJERCIDA ACUMULADA		
MUNICIPIO: QUERÉTARO												Unidad de Medida Aprobadas	
No. De Obra	Descripción	Localidad	%	Fecha Inicio	Fecha Término	%	Fecha Inicio	Fecha Término	Total	Total			
2016-0169	PAVIMENTO DE EMPEDRADO ASENTADO Y JUNTEADO CON MORTERO EN CALLE EPIGMEÑO GONZÁLEZ EN TRAMO POR ESQUINA DE CALLE CUAUHTEMOC, EN LA DELEGACIÓN SANTA ROSA JAUREGUI.	DEMETRIO VALLEJO	100%	10/10/2016	05/12/2016	100%	17/03/2017	30/05/2017	415,755.73	415,755.73	OBRA	1.00	
2016-0170	PAVIMENTO A BASE DE MEZCLA ASFÁLTICA EN RUPTURA POR CONSTRUCCIÓN DE DREN PLUVIAL EN CALLE CUAUHTEMOC, EN TRAMO DE EPIGMEÑO GONZÁLEZ A NIÑOS HÉROES, EN LA DELEGACIÓN SANTA ROSA JAUREGUI.	DEMETRIO VALLEJO	100%	10/10/2016	05/12/2016	100%	24/03/2017	27/07/2017	143,138.55	143,138.55	OBRA	1.00	
2016-0176	URBANIZACIÓN A BASE DE EMPEDRADO ASENTADO Y JUNTEADO CON MORTERO DE CAMINO A LA TELESECUNDARIA "HEROES DE LA INDEPENDENCIA", COMUNIDAD SAN JOSÉ BUENAVISTA.	SANTA ROSA JAUREGUI	100%	18/10/2016	10/01/2017	100%	13/03/2017	08/09/2017	743,158.96	743,158.96	OBRA	1.00	
2016-0180	PAVIMENTO DE CONCRETO HIDRÁULICO, GUARNICIONES Y BANQUETAS EN CALLE PLUTARCO ELÍAS CALLES TRAMO CAPRICORNIO - GRAL. LÁZARO CÁRDENAS	CONSTELACION	100%	10/10/2016	07/11/2016	100%	17/11/2016	27/02/2017	544,126.89	544,126.89	OBRA	1.00	
2016-0189	CONEXIÓN DE DRENAJE SANITARIO SOBRE CALLE MOCTEZUMA A COLECTOR SANITARIO DE AV. PIE DE LA CUESTA, DESARROLLO SAN PABLO	DESARROLLO SAN PABLO	100%	20/10/2016	17/11/2016	100%	17/03/2017	17/03/2017	170,209.25	170,209.25	OBRA	1.00	
2016-0194	TERMINACIÓN DE EMPEDRADO ASENTADO CON MORTERO Y AMPLIACIÓN DE RED DE ALUMBRADO PÚBLICO EN CAMINO LATERAL DEL BORDO QUE COMUNICA LAS COMUNIDADES DE LA SOLANA SAN JUAN Y LA SOLANA TROJES EN LA DELEGACIÓN SANTA ROSA JAUREGUI.	LA SOLANA SAN JUAN	100%	31/10/2016	26/12/2016	100%	27/03/2017	20/12/2017	664,170.27	664,170.27	M2	650.00	
2016-0196	BACHEO EMERGENTE EN DIVERSAS VIALIDADES DE LA DELEGACIÓN SANTA ROSA JAUREGUI DEL MUNICIPIO DE QUERÉTARO	SANTA ROSA JAUREGUI	100%	17/10/2016	28/11/2016	100%	15/02/2017	20/02/2017	584,984.09	584,984.09	M3	114.00	
2016-0198	BACHEO EMERGENTE EN DIVERSAS VIALIDADES DE LA DELEGACIÓN EPIGMEÑO GONZÁLEZ FLORES DEL MUNICIPIO DE QUERÉTARO	EPIGMEÑO GONZÁLEZ FLORES	100%	17/10/2016	28/11/2016	100%	01/02/2017	17/02/2017	579,468.60	579,468.60	M3	114.00	
2016-0199	BACHEO EMERGENTE EN DIVERSAS VIALIDADES DE LA DELEGACIÓN JOSEFA VERGARA Y HERNÁNDEZ DEL MUNICIPIO DE QUERÉTARO	JOSEFA VERGARA Y HERNÁNDEZ	100%	17/10/2016	28/11/2016	100%	15/02/2017	22/02/2017	571,630.75	571,630.75	M3	116.00	
2016-0200	BACHEO EMERGENTE EN DIVERSAS VIALIDADES DE LA DELEGACIÓN VILLA CAYETANO RUBIO DEL MUNICIPIO DE QUERÉTARO	CAYETANO RUBIO	100%	17/10/2016	28/11/2016	100%	10/11/2016	27/12/2016	574,697.41	574,697.41	M3	124.00	
2016-0202	BACHEO EMERGENTE EN DIVERSAS VIALIDADES DE LA DELEGACIÓN FÉLIX OSORES SOTOMAYOR DEL MUNICIPIO DE QUERÉTARO	FÉLIX OSORES SOTOMAYOR	100%	17/10/2016	28/11/2016	100%	22/02/2017	24/02/2017	584,038.77	584,038.77	M3	114.00	
2016-0203	BACHEO EMERGENTE EN DIVERSAS VIALIDADES DE LA DELEGACIÓN FELIPE CARRILLO PUERTO DEL MUNICIPIO DE QUERÉTARO	FELIPE CARRILLO PUERTO	100%	17/10/2016	28/11/2016	100%	15/02/2017	22/02/2017	570,976.20	570,976.20	M3	114.00	
2016-0204	SUPERVISIÓN EXTERNA PARA LA OBRA "BACHEO EMERGENTE EN DIVERSAS VIALIDADES DE LAS 7 DELEGACIONES DEL MUNICIPIO DE QUERÉTARO.	MUNICIPIO DE QUERETARO	100%	17/10/2016	12/12/2016	100%	21/07/2017	21/07/2017	343,613.54	343,613.54	OBRA	1.00	
2016-0207	BACHEO EMERGENTE EN DIVERSAS VIALIDADES DE LA DELEGACIÓN CENTRO HISTÓRICO DEL MUNICIPIO DE QUERÉTARO	CENTRO HISTÓRICO	100%	21/10/2016	02/12/2016	100%	17/02/2017	22/02/2017	577,292.12	577,292.12	M3	114.00	
2016-0214	TRABAJO DE EQUIPAMIENTO Y MOVILIDAD EN EL ANDADOR DE LA ALAMEDA HIDALGO	CENTRO HISTORICO	100%	26/12/2016	17/02/2017	100%	02/03/2017	21/09/2017	2,408,734.42	2,408,734.42	OBRA	1.00	
2016-0218	ELABORACIÓN DE PROYECTO ESTRUCTURAL INCLUYENDO MECÁNICA DE SUELOS PARA AULA-COCINA DE LA TV-SEC. EMILIANO ZAPATA, PUERTO DE AGUIRRE.	PUERTO DE AGUIRRE	100%	17/01/2017	07/02/2017	100%	16/03/2017	16/03/2017	34,491.45	34,491.45	PROYECTO	1.00	
2016-0219	ESTANCIA INFANTIL DE LA UNIVERSIDAD AUTÓNOMA DE QUERÉTARO (UAQ), CERRO DE LAS CAMPANAS, DELEGACIÓN CENTRO HISTÓRICO	LAS CAMPANAS	100%	17/01/2017	04/07/2017	100%	02/03/2017	15/12/2017	6,882,004.80	6,882,004.80	OBRA	1.00	
2016-0220	CONSTRUCCIÓN DE CAFETERIA EN ESCUELA DE BACHILLERES PLANTEL BICENTENARIO, DELEGACIÓN SANTA ROSA JAUREGUI	SANTA ROSA JAUREGUI	100%	17/01/2017	11/04/2017	100%	02/03/2017	07/07/2017	992,823.80	992,823.80	OBRA	1.00	
2016-0223	ACONDICIONAMIENTO DE SALÓN DE DANZA Y ÁREA EXTERIOR, EN CASA DE LA CULTURA BICENTENARIO, DELEGACIÓN SANTA ROSA JAUREGUI	SANTA ROSA JAUREGUI	100%	28/12/2016	25/01/2017	100%	02/03/2017	30/03/2017	251,341.74	251,341.74	OBRA	1.00	
2016-0224	CONSTRUCCIÓN DE TECHUMBRE EN LA EXPLANADA DE LA DELEGACIÓN FELIPE CARRILLO PUERTO	CARRILLO PUERTO	100%	17/01/2017	11/04/2017	100%	02/03/2017	12/07/2017	1,623,023.48	1,623,023.48	OBRA	1.00	
2016-0227	ESTUDIO HIDROLÓGICO Y PROYECTO PLUVIAL PARA LAS COLONIAS CARLOS MARÍA BUSTAMANTE Y AMPLIACIÓN LAS AMÉRICAS.	CARLOS MA. BUSTAMANTE	100%	20/01/2017	14/04/2017	100%	29/08/2017	21/11/2017	477,233.23	477,233.23	ESTUDIO	1.00	
2016-0228	MEDICIÓN DE AFORO ACTUAL DE AGUAS RESIDUALES EN HORAS REPRESENTATIVAS, ZONA PONIENTE DE LA LOCALIDAD PUERTO DE AGUIRRE.	PUERTO DE AGUIRRE	100%	10/07/2017	10/07/2017	100%	10/07/2017	10/07/2017	47,368.62	47,368.62	ESTUDIO	1.00	

0190



FECHA:  
31 DE DICIEMBRE DE 2019.

PERIODO: DICIEMBRE 2019		AVANCE FÍSICO FINANCIERO							INVERSIÓN		METAS	
ENTIDAD: QUERÉTARO									INVERSIÓN APROBADA	INVERSIÓN EJERCIDA ACUMULADA		
MUNICIPIO: QUERÉTARO		FÍSICO			FINANCIERO							
No. De Obra	Descripción	Localidad	%	Fecha Inicio	Fecha Término	%	Fecha Inicio	Fecha Término	Total	Total	Unidad de Medida	Aprobadas
2016-0232	CONSTRUCCIÓN DE ARCOTECO EN CANCHA DE USOS MULTIPLES UBICADA EN LA CALLE JOSÉ MA. LOZANO DE LA COLONIA REFORMA AGRARIA 1A. SECCIÓN.	REFORMA AGRARIA I	100%	17/02/2017	12/05/2017	100%	27/02/2017	27/06/2017	1,454,145.64	1,454,145.64	OBRA	1.00
2016-0233	REHABILITACIÓN EN OFICINAS DEL INSTITUTO MUNICIPAL DE LA CULTURA, EDIFICIO ZENEA, DELEGACIÓN CENTRO HISTÓRICO	CENTRO HISTORICO	100%	20/01/2017	17/03/2017	100%	22/02/2017	21/07/2017	250,544.34	250,544.34	OBRA	1.00
2016-0240	TOPE HIDRÁULICO COLONIA LOS MOLINOS II SECCIÓN, DELEGACIÓN CENTRO HISTÓRICO	LOSMOLINOS II	100%	14/03/2017	04/04/2017	100%	18/07/2017	27/07/2017	280,386.04	280,386.04	OBRA	1.00
2016-0241	CONSTRUCCIÓN DE COLECTOR PLUVIAL Y TORRENTERAS, EN LAS CALLES JOSÉ MA. PINO SUÁREZ Y NICOLÁS CAMPA, COLONIA CENTRO	CENTRO HISTORICO	100%	06/02/2017	17/04/2017	100%	27/02/2017	07/06/2017	740,786.19	740,786.19	OBRA	1.00
2016-0243	AMPLIACIÓN DE RED DE DRENAJE PLUVIAL EN AV. LUIS PASTEUR SUR, COLONIA VALLE ALAMEDA.	VALLE ALAMEDA	100%	06/02/2017	01/05/2017	100%	07/06/2017	21/07/2017	1,640,528.32	1,640,528.32	OBRA	1.00
2016-0244	CONSTRUCCIÓN DE COLECTOR PLUVIAL EN LA CALLE KILIWAS, COLONIA CERRITO COLORADO	CERRITO COLORADO	100%	21/02/2017	13/06/2017	100%	03/04/2017	09/08/2017	5,855,753.76	5,855,753.76	OBRA	1.00
2016-0245	CONSTRUCCIÓN DE COLECTOR PLUVIAL EN CALLE FRAY JUAN DE ZUMÁRRAGA HASTA AV. LAS FUENTES, COLONIA VILLAS DE GUADALUPE	VILLAS DE GUADALUPE	100%	07/02/2017	18/04/2017	100%	31/03/2017	20/06/2018	5,120,156.39	5,120,156.39	OBRA	1.00
2016-0246	DESALOJO PLUVIAL EN LA AV. IGNACIO ZARAGOZA ENTRE LA CALLE IGNACIO ALLENDE Y CORREGIDORA, COL. CENTRO	CENTRO HISTORICO	100%	07/02/2017	02/05/2017	100%	27/02/2017	04/07/2017	3,245,991.96	3,245,991.96	OBRA	1.00
2016-0247	CONSTRUCCIÓN DE COLECTOR PLUVIAL DE LA AV. HÉRCULES AL RÍO QUERÉTARO, COLONIA HÉRCULES	HERCULES	100%	08/02/2017	18/04/2017	100%	24/03/2017	17/07/2017	1,215,967.28	1,215,967.28	OBRA	1.00
2016-0248	DESALOJO PLUVIAL EN LA AV. CONSTITUYENTES, A LA ALTURA DEL PASO A DESNIVEL DE LA CARRETERA QUERÉTARO - CELAYA.	CASA BLANCA	100%	16/03/2017	27/04/2017	100%	11/08/2017	10/11/2017	1,026,554.67	1,026,554.67	OBRA	1.00
2016-0249	DESALOJO PLUVIAL DE LA CALLE HERIBERTO JARA, COL. REFORMA AGRARIA	REFORMA AGRARIA	100%	08/02/2017	03/05/2017	100%	24/02/2017	22/06/2017	2,383,109.82	2,383,109.82	OBRA	1.00
2016-0252	RECONSTRUCCIÓN DE LA VIALIDAD CON PAVIMENTO DE ADOQUIN DE CANTERA ROSA LABRADA DE AV. EZEQUIEL MONTES DE ANDRÉS BALVANERA A AV. IGNACIO ZARAGOZA, MUNICIPIO DE QUERÉTARO.	CENTRO HISTORICO	100%	01/03/2017	21/06/2017	100%	09/08/2017	03/09/2018	20,489,401.83	20,489,401.83	OBRA	1.00
2016-0253	RECONSTRUCCIÓN DE LA VIALIDAD CON PAVIMENTO DE CANTERA ROSA LABRADA DE AV. EZEQUIEL MONTES DE AV. UNIVERSIDAD A ANDRÉS BALVANERA, MUNICIPIO DE QUERÉTARO.	CENTRO HISTORICO	100%	01/03/2017	21/06/2017	100%	17/07/2017	05/12/2018	21,103,027.40	21,103,027.40	OBRA	1.00
2016-0254	RECONSTRUCCIÓN DE LA VIALIDAD CON CARPETA DE CONCRETO ASFÁLTICO EN PROL. BOULEVARD BERNARDO QUINTANA DE CAMINO A SAN PEDRO MÁRTIR AL KM 1-460 CUERPO ORIENTE, MUNICIPIO DE QUERÉTARO.	MUNICIPIO DE QUERETARO	100%	07/02/2017	30/05/2017	100%	27/02/2017	05/09/2017	15,794,390.71	15,794,390.71	OBRA	1.00
2016-0255	RECONSTRUCCIÓN DE LA VIALIDAD CON CARPETA DE CONCRETO ASFÁLTICO EN PROL. BOULEVARD BERNARDO QUINTANA DE CAMINO A SAN PEDRO MÁRTIR AL KM 1-750 CUERPO PONIENTE, MUNICIPIO DE QUERÉTARO.	MUNICIPIO DE QUERETARO	100%	07/02/2017	30/05/2017	100%	11/04/2017	12/09/2017	17,908,149.32	17,908,149.32	OBRA	1.00
2016-0259	RECONSTRUCCIÓN DE LA VIALIDAD CON CARPETA DE CONCRETO ASFÁLTICO EN PROL. BOULEVARD BERNARDO QUINTANA DE CAMINO A SAN PEDRO MÁRTIR A AV. LA LUZ CUERPO ORIENTE, MUNICIPIO DE QUERÉTARO.	MUNICIPIO DE QUERETARO	100%	09/02/2017	01/06/2017	100%	27/02/2017	07/09/2017	11,552,852.45	11,552,852.45	OBRA	1.00
2016-0260	RECONSTRUCCIÓN DE LA VIALIDAD CON CARPETA DE CONCRETO ASFÁLTICO EN PROL. BOULEVARD BERNARDO QUINTANA DE AV. LA LUZ A CAMINO A SAN PEDRO MÁRTIR CUERPO PONIENTE, MUNICIPIO DE QUERÉTARO.	MUNICIPIO DE QUERETARO	100%	09/02/2017	06/04/2017	100%	25/04/2017	24/10/2017	12,842,817.74	12,842,817.74	OBRA	1.00
2016-0261	CONSTRUCCIÓN DE UN AULA PREFABRICADA EN CENTRO DE DÍA JADI, COLONIA CENTRO	CENTRO HISTORICO	100%	20/01/2017	17/02/2017	100%	07/03/2017	06/04/2017	473,550.92	473,550.92	AULA	1.00
2016-0262	ASFALTO EN CAMINO DE ACCESO A COMUNIDAD BUENAVISTA	BUENAVISTA	100%	17/02/2017	12/05/2017	0%	-	-	1,916,857.80	-	OBRA	1.00
2016-0263	DESALOJO PLUVIAL DEL BAJO PUENTE UBICADO EN LA CARRETERA 57, A LA ALTURA DE LA COLONIA LAS MISIONES	LAS MISIONES	100%	09/02/2017	01/06/2017	100%	07/06/2017	31/07/2017	2,719,750.02	2,719,750.02	OBRA	1.00
2016-0264	CONSTRUCCIÓN DE TECHUMBRE EN ESCUELA PRIMARIA LORENZO DE LA PARRA, COL. LOMA IX, DELEGACIÓN FELIPE CARRILLO PUERTO	LA LOMA IX	100%	17/02/2017	14/04/2017	100%	03/05/2017	28/06/2017	497,044.57	497,044.57	M2	187.60
2016-0265	CONSTRUCCIÓN DE BARRA Y REJA PERIMETRAL EN EL CAF/CIAC REFORMA AGRARIA, COLONIA REFORMA AGRARIA, DELEGACIÓN JOSEFA VERGARA Y HERNÁNDEZ.	REFORMA AGRARIA	100%	27/03/2017	22/05/2017	100%	15/05/2017	05/12/2017	459,172.51	459,172.51	OBRA	1.00

0191





FECHA:  
31 DE DICIEMBRE DE 2019.


PERIODO: DICIEMBRE 2019		AVANCE FÍSICO FINANCIERO								INVERSIÓN		METAS	
ENTIDAD: QUERÉTARO		FÍSICO				FINANCIERO				INVERSIÓN APROBADA	INVERSIÓN EJERCIDA ACUMULADA		
MUNICIPIO: QUERÉTARO										Total	Total	Unidad de Medida	Aprobadas
2016-0266	DESALOJO PLUVIAL EN LA CALLE MANUFACTURA 4, ENTRE LOS FRACCIONAMIENTOS QUINTA LABORCILLA Y CLAUSTROS DEL PARQUE, DELEGACIÓN CENTRO HISTÓRICO.	QUINTA LA LABORCILLA	100%	09/02/2017	04/05/2017	100%	18/04/2017	04/07/2017		2,646,065.91	2,646,065.91	OBRA	1.00
2016-0267	COLECTOR PLUVIAL EN CALLES MEDITERRÁNEO Y CORREGIDORA NORTE Y CÁRCAMO DE BOMBEO CON DESCARGA EN EL DREN BOLAÑOS, COL. RINCONADA ALAMOS, DELEGACIÓN CENTRO HISTÓRICO.	RINCONADA ÁLAMOS	100%	09/02/2017	04/05/2017	100%	07/04/2017	09/11/2017		3,879,956.57	3,879,956.57	OBRA	1.00
2016-0269	AMPLIACIÓN DE RED DE DRENAJE PLUVIAL SOBRE LA CALLE ING. MIGUEL A. SAUCEDO Y PROFESORES, COLONIA EL MARQUÉS, DELEGACIÓN CENTRO HISTÓRICO.	EL MARQUÉS	100%	10/02/2017	07/04/2017	100%	28/03/2017	02/08/2017		1,571,315.85	1,571,315.85	OBRA	1.00
2016-0270	DESALOJO PLUVIAL DE LA CALLE EPIGMENIO GONZÁLEZ CUERPO SUR DE MANUFACTURA A INVIERNO, COLONIA CLAUSTROS DEL PARQUE, DELEGACIÓN CENTRO HISTÓRICO.	CENTRO HISTÓRICO	100%	03/03/2017	12/05/2017	100%	15/03/2017	27/06/2017		2,350,274.51	2,350,274.51	OBRA	1.00
2016-0271	AMPLIACIÓN DE COLECTOR PLUVIAL, EQUIPAMIENTO DE CÁRCAMO DE BOMBEO Y CONSTRUCCIÓN DE CÁRCAMO DE INUNDACIÓN, COLONIA RINCONADA LA CAPILLA, DELEGACIÓN FELIPE CARRILLO PUERTO.	RINCONADA LA CAPILLA	100%	10/02/2017	12/05/2017	100%	24/02/2017	14/11/2017		5,569,886.95	5,569,886.95	OBRA	1.00
2016-0272	REHABILITACIÓN DE DRENAJE PLUVIAL EN LA AV. HÉRCULES, FRENTE AL SEMINARIO, DELEGACIÓN VILLA CAYETANO RUBIO.	HERCULES	100%	03/02/2017	10/03/2017	100%	11/04/2017	29/06/2017		573,813.24	573,813.24	OBRA	1.00
2016-0274	CONSTRUCCIÓN DE COLECTOR PLUVIAL Y CÁRCAMO DE BOMBEO EN LA AV. PASTEUR SUR, DEBAJO DE LA CARRETERA FEDERAL 57, DELEGACIÓN CENTRO HISTÓRICO.	PALENQUE	100%	03/03/2017	23/06/2017	100%	24/03/2017	23/11/2017		2,558,949.71	2,558,949.71	OBRA	1.00
2016-0275	CONSTRUCCIÓN DE TORRENTERAS PLUVIALES EN AV. PASEO JURICA, COLONIA JURICA, DELEGACIÓN FÉLIX OSORES SOTOMAYOR.	JURICA	100%	03/03/2017	14/04/2017	100%	15/03/2017	16/06/2017		1,169,710.99	1,169,710.99	OBRA	1.00
2016-0276	COLECTOR PLUVIAL Y TORRENTERAS, FRACC. EDUARDO LOARCA, DELEGACIÓN FÉLIX OSORES SOTOMAYOR.	EDUARDO LOARCA	100%	10/02/2017	21/04/2017	100%	11/04/2017	27/06/2017		3,746,525.42	3,746,525.42	OBRA	1.00
2016-0278	MEJORAMIENTO DE LA CAPACIDAD CONDUCTIVA DEL DREN EL ARENAL, MEDIANTE LA AMPLIACIÓN DE LA ALCANTARILLA ACEQUIA BLANCA, LOCALIDAD JURIQUELLA, DELEGACIÓN SANTA ROSA JAUREGUI.	JURIQUELLA	100%	03/03/2017	26/05/2017	100%	08/05/2017	19/09/2017		1,218,013.73	1,218,013.73	OBRA	1.00
2017-0001	PARQUE ARTE URBANO RANCHO SAN ANTONIO, DELEGACIÓN CAYETANO RUBIO.	RANCHO SAN ANTONIO	100%	16/03/2017	11/05/2017	100%	03/07/2017	10/11/2017		790,663.13	790,663.13	OBRA	1.00
2017-0002	PARQUE ARTE URBANO SAN PEDRITO LOS ARCOS, DELEGACIÓN EPIGMENIO GONZÁLEZ.	SAN PEDRITO LOS ARCOS	100%	16/03/2017	06/07/2017	100%	10/07/2017	29/12/2017		3,952,106.15	3,952,106.15	OBRA	1.00
2017-0003	PARQUE ARTE URBANO LOMAS DEL VALLE, DELEGACIÓN JOSEFA VERGARA Y HERNÁNDEZ.	LOMAS DEL VALLE	100%	24/03/2017	11/08/2017	0%	07/06/2017	-		2,153,294.45	-	OBRA	1.00
2017-0004	PARQUE ARTE URBANO LA VÍA, DELEGACIÓN CENTRO HISTÓRICO.	LAS ROSAS	100%	16/03/2017	22/06/2017	100%	09/06/2017	16/11/2017		1,565,970.04	1,565,970.04	OBRA	1.00
2017-0005	PARQUE ARTE URBANO COLONIA EL SOL, DELEGACIÓN FELIPE CARRILLO PUERTO.	FELIPE CARRILLO PUERTO	100%	16/03/2017	08/06/2017	100%	28/06/2017	11/12/2017		2,674,995.09	2,674,995.09	OBRA	1.00
2017-0006	PARQUE ARTE URBANO CERRITO COLORADO, DELEGACIÓN FÉLIX OSORES.	CERRITO COLORADO	100%	16/03/2017	22/06/2017	100%	30/03/2017	14/09/2017		1,299,432.87	1,299,432.87	OBRA	1.00
2017-0007	PARQUE ARTE URBANO PARQUE BICENTENARIO, DELEGACIÓN SANTA ROSA JAUREGUI.	SANTA ROSA JAUREGUI	100%	16/03/2017	08/06/2017	100%	07/06/2017	02/10/2017		893,334.09	893,334.09	OBRA	1.00
2017-0010	COLECTOR PLUVIAL EN AV. PEÑAFLOR, AV. PIRINEOS Y DESCARGA EN DREN EL ARENAL, COLONIA LAS PEÑAS, DELEGACIÓN FÉLIX OSORES SOTOMAYOR.	FÉLIX OSORES SOTOMAYOR	100%	03/03/2017	23/06/2017	100%	17/08/2017	12/07/2018		20,681,280.50	20,681,280.50	OBRA	1.00
2017-0011	HABILITACIÓN DE EXPLANADA PARA TIANGUIS EN CALLE CUICATECOS, COLONIA CERRITO COLORADO, DELEGACIÓN FÉLIX OSORES SOTOMAYOR	CERRITO COLORADO	100%	01/03/2017	24/05/2017	100%	30/08/2017	07/09/2018		3,829,668.44	3,829,668.44	OBRA	1.00
2017-0013	HABILITACIÓN DE ESPACIO COMERCIAL EN EL CAMELLÓN DE LA AV. FRAY LUIS DE LEÓN, FRENTE AL HOSPITAL DEL NIÑO Y LA MUJER, COLONIA COLINAS DEL CIMATARIO, DELEGACIÓN JOSEFA VERGARA Y HERNÁNDEZ	COLINAS DEL CIMATARIO	100%	01/03/2017	21/06/2017	100%	17/07/2017	15/11/2017		1,927,866.14	1,927,866.14	OBRA	1.00

0192



PERIODO: DICIEMBRE 2019		AVANCE FÍSICO FINANCIERO								INVERSIÓN		METAS	
ENTIDAD: QUERÉTARO		FÍSICO				FINANCIERO				INVERSIÓN APROBADA	INVERSIÓN EJERCIDA ACUMULADA		
MUNICIPIO: QUERÉTARO		FÍSICO		FINANCIERO		INVERSIÓN APROBADA		INVERSIÓN EJERCIDA ACUMULADA		METAS			
No. De Obra	Descripción	Localidad	%	Fecha Inicio	Fecha Término	%	Fecha Inicio	Fecha Término	Total	Total	Unidad de Medida	Aprobadas	
2017-0033	CONSTRUCCIÓN DE CICLOVÍA A BASE DE PAVIMENTO DE CONCRETO ASFÁLTICO, PINTURA, MOBILIARIO URBANO, SEÑALÉTICA HORIZONTAL Y VERTICAL, DESDE LA COL. SANTA MARÍA MAGDALENA A COL. HERCULES SOBRE LAS VIALIDADES: CARRETERA A TLACOTE, OCEANO INDICO, CAMPO MILITAR, AV. UNIVERSIDAD Y AV. EMETERIO GONZÁLEZ Y RUTAS BARRIALES DE COLONIAS ALEDAÑAS	SANTIAGO DE QUERETARO	100%	30/03/2017	13/02/2018	56%	22/01/2018	-	102,976,536.41	57,403,053.61	OBRA	1.00	
2017-0073	REMODELACIÓN GALERÍA MUNICIPAL ROSARIO SÁNCHEZ DE LOZADA, DELEGACIÓN CENTRO HISTÓRICO.	CENTRO HISTÓRICO	100%	26/06/2017	16/10/2017	100%	31/08/2017	15/12/2017	551,991.69	551,991.69	OBRA	1.00	
2017-0103	OBRA EXTERIOR DEL CENTRO CULTURAL COMUNITARIO EN LA DELEGACIÓN EPIGMENIO GONZÁLEZ FLORES.	UNIDAD NACIONAL	100%	03/07/2017	23/10/2017	100%	17/11/2017	03/07/2018	5,346,197.13	5,346,197.13	OBRA	1.00	
2017-0115	SALÓN DE USOS MÚLTIPLES ADJUNTO A CASA DE LA CULTURA JOSEFA VERGARA Y HERNÁNDEZ, COLONIA PRESIDENTES, DELEGACIÓN JOSEFA VERGARA Y HERNÁNDEZ.	JOSEFA VERGARA Y HERNANDEZ	100%	28/06/2017	20/09/2017	100%	06/10/2017	18/12/2017	2,220,415.43	2,220,415.43	OBRA	1.00	
2017-0130	ACOMETIDA EN MEDIA Y BAJA TENSIÓN PARA EL CDC DEL TEPETATE, COLONIA CENTRO, DELEGACIÓN CENTRO HISTÓRICO.	CENTRO HISTORICO	100%	14/06/2017	02/08/2017	100%	07/11/2017	15/12/2017	162,068.04	162,068.04	OBRA	1.00	
2017-0136	CONEXIÓN DE RED ELÉCTRICA PARA EL MUSEO DEL CERRO DE LAS CAMPANAS, DELEGACIÓN CENTRO HISTÓRICO.	CENTRO HISTORICO	100%	14/06/2017	26/07/2017	100%	26/09/2017	15/12/2017	42,340.04	42,340.04	OBRA	1.00	
2017-0143	PROGRAMA PARCIAL DE DESARROLLO URBANO, ZONA DE MONUMENTOS Y BARRIOS TRADICIONALES.	MUNICIPIO DE QUERETARO	100.0%	13/09/2017	31/01/2018	100%	27/12/2017	23/07/2018	3,243,360.00	3,243,360.00	OBRA	1.00	
2017-0159	CONSTRUCCIÓN DE CUBIERTA TIPO ARCOTECO EN PRIMARIA VÍCTOR HERNÁNDEZ COBARRUBIAS, VILLAS DE SANTIAGO, DELEGACIÓN EPIGMENIO GONZÁLEZ.	VILLAS DE SANTIAGO	100.0%	11/08/2017	03/11/2017	100%	31/10/2017	26/12/2017	1,544,009.81	1,544,009.81	OBRA	1.00	
2017-0160	CONSTRUCCIÓN DE CUBIERTA TIPO TECHUMBRE EN PRIMARIA MANUEL CLOUTHIER, EL PATOL, DELEGACIÓN FELIPE CARRILLO PUERTO.	EL PATOL	100%	11/08/2017	03/11/2017	100%	31/08/2017	11/12/2017	632,325.24	632,325.24	OBRA	1.00	
2017-0161	CONSTRUCCIÓN DE CUBIERTA TIPO TECHUMBRE EN PRIMARIA RAFAEL RUIZ, CHARAPE DE LA JOYA, DELEGACIÓN SANTA ROSA JÁUREGUI.	CHARAPE DE LA JOYA	100%	11/08/2017	03/11/2017	100%	31/08/2017	05/12/2017	792,797.77	792,797.77	OBRA	1.00	
2017-0162	CONSTRUCCIÓN DE CUBIERTA EN LA EXPLANADA DE LA DELEGACIÓN EPIGMENIO GONZÁLEZ.	DESARROLLO SAN PABLO	100%	11/08/2017	03/11/2017	100%	06/08/2018	06/08/2018	347,211.07	347,211.07	OBRA	1.00	
2017-0164	CONSTRUCCIÓN DE CUBIERTA TIPO ARCOTECO EN PRIMARIA JUSTO SIERRA, LOMA DEL CHINO, DELEGACIÓN SANTA ROSA JÁUREGUI.	LOMA DE CHINO	100%	11/08/2017	03/11/2017	100%	28/11/2017	11/05/2018	832,789.11	832,789.11	OBRA	1.00	
2017-0165	CONSTRUCCIÓN DE CUBIERTA TIPO TECHUMBRE EN PRIMARIA IGNACIO ALLENDE, EL HERRERO, DELEGACIÓN SANTA ROSA JÁUREGUI.	EL HERRERO	100%	19/10/2017	11/01/2018	100%	31/05/2018	31/05/2018	1,020,992.45	1,020,992.45	OBRA	1.00	
2017-0166	CONSTRUCCIÓN DE CUBIERTA TIPO ARCOTECO EN EL JARDÍN DE NIÑOS JEAN HENRY DUNANT COLLADONT, ROSENDO SALAZAR, DELEGACIÓN FÉLIX OSORES SOTOMAYOR.	ROSENDO SALAZAR	100%	11/08/2017	03/11/2017	100%	31/08/2016	30/11/2017	856,994.87	856,994.87	OBRA	1.00	
2017-0167	CONSTRUCCIÓN DE CUBIERTA TIPO TECHUMBRE EN PRIMARIA REPÚBLICA DE COLOMBIA.	ACEQUIA BLANCA	100%	11/08/2017	03/11/2017	100%	25/10/2017	03/04/2018	1,003,683.44	1,003,683.44	OBRA	1.00	
2017-0172	RECONSTRUCCIÓN DE LA VIALIDAD CON CARPETA DE CONCRETO ASFÁLTICO EN AV. CIMATARIO DE CALLE CERRO DEL AGUILA A CALLE CERRO BLANCO, COL. COLINAS DEL CIMATARIO, MUNICIPIO DE QUERÉTARO.	MUNICIPIO DE QUERETARO	100%	11/08/2017	03/11/2017	100%	17/10/2017	14/02/2018	5,073,782.96	5,073,782.96	OBRA	1.00	
2017-0173	REHABILITACIÓN DE LA SUPERFICIE DE RODAMIENTO CON FRESADO Y CARPETA DE CONCRETO ASFÁLTICO EN CALLE COAHUILA DE LAT. 5 DE MARZO A ESPUELA DEL FERROCARRIL CPO. SUR COL. CARRILLO DEL MUNICIPIO DE QUERÉTARO.	MUNICIPIO DE QUERETARO	100%	11/08/2017	03/11/2017	100%	23/10/2017	28/12/2017	6,120,999.55	6,120,999.55	OBRA	1.00	
2017-0176	SUPERVISION EXTERNA CICLOVIA STA. MARIA MAGDALENA.	MUNICIPIO DE QUERETARO	100%	13/09/2017	28/03/2018	100%	16/08/2018	11/09/2018	2,022,785.79	2,022,785.79	OBRA	1.00	
2017-0177	RED DE AGUA POTABLE Y DRENAJE SANITARIO EN AVENIDA EZEQUIEL MONTES DE AV. UNIVERSIDAD A AV. IGNACIO ZARAGOZA, COLONIA CENTRO, DELEGACIÓN CENTRO HISTÓRICO.	CENTRO HISTORICO	100%	29/04/2017	19/10/2017	100%	01/09/2018	26/02/2019	7,653,889.62	7,653,889.62	OBRA	1.00	
2017-0182	ASFALTO SOBRE EMPEDRADO Y RENOVACIÓN DE TRAMO DE LA CALLE AQUILES CÓRDOBA EN LA COLONIA CARLOS MARÍA DE BUSTAMANTE, DELEGACIÓN EPIGMENIO GONZÁLEZ.	EPIGMENIO GONZÁLEZ FLORES	100%	21/09/2017	26/10/2017	100%	24/05/2018	24/05/2018	333,535.59	333,535.59	OBRA	1.00	

0193





FECHA:  
31 DE DICIEMBRE DE 2019.


PERIODO: DICIEMBRE 2019		AVANCE FÍSICO FINANCIERO								INVERSIÓN		METAS	
ENTIDAD: QUERÉTARO		FÍSICO				FINANCIERO				INVERSIÓN APROBADA	INVERSIÓN EJERCIDA ACUMULADA		
MUNICIPIO: QUERÉTARO										Total	Total	Unidad de Medida	Aprobadas
No. De Obra	Descripción	Localidad	%	Fecha Inicio	Fecha Término	%	Fecha Inicio	Fecha Término	Total	Total			
2017-0183	PAVIMENTO DE EMPEDRADO ASENTADO Y JUNTEADO CON MORTERO Y GUARNICIONES EN PRIVADA SAUCITO, COLONIA RENACIMIENTO, DELEGACIÓN EPIGMENIO GONZÁLEZ.	EPIGMENIO GONZÁLEZ FLORES	100%	21/09/2017	19/10/2017	100%	19/12/2017	19/12/2017	127,106.47	127,106.47	OBRA	1.00	
2017-0186	CONSTRUCCIÓN DE CUBIERTA TIPO TECHUMBRE EN LA PRIMARIA JOSEFA ORTÍZ DE DOMÍNGUEZ, LA PURÍSIMA, DELEGACIÓN FELIPE CARRILLO PUERTO.	LA PURÍSIMA	100%	24/08/2017	16/11/2017	100%	28/05/2018	28/05/2018	534,649.96	534,649.96	OBRA	1.00	
2017-0195	MEJORAMIENTO DE LA VIVIENDA CON LA CONSTRUCCIÓN DE BAÑO HÚMEDO, LOCALIDAD MONTENEGRO, DELEGACIÓN SANTA ROSA JÁUREGUI.	SANTA ROSA JÁUREGUI	100%	01/08/2017	29/08/2017	100%	30/11/2017	30/11/2017	61,499.82	61,499.82	OBRA	1.00	
2017-0210	SUPERVISIÓN EXTERNA PARA LA OBRA MODERNIZACIÓN DE PASEO SANTIAGO DE 5 DE MARZO A SANTA MARÍA MAGDALENA, EN LA DELEGACIÓN FELIPE CARRILLO PUERTO.	SANTIAGO DE QUERÉTARO	100%	13/09/2017	28/02/2018	100%	27/12/2017	20/02/2019	3,473,000.30	3,473,000.30	SUPERVISIÓN	1.00	
2017-0211	URBANIZACIÓN SOBRE TRAMOS DE PROLONGACIÓN BLVD. BERNARDO QUINTANA EN DIRECCIÓN DE BLVD. PEÑAFLORES A AV. DE LA LUZ.	FELIX OSORES SOTOMAYOR	100%	12/09/2017	26/09/2017	100%	04/06/2018	04/06/2018	1,210,796.56	1,210,796.56	OBRA	1.00	
2017-0282	LEYES DE REFORMA FRENTE 1	LEYES DE REFORMA	100%	16/01/2018	08/05/2018	100%	03/12/2018	03/12/2018	276,998.87	276,998.87	OBRA	1.00	
2018-0022	CONSTRUCCIÓN DE BASE PARA MONUMENTO SANTIAGO APÓSTOL EN NODO 1, CARRETERA CELAYA - QUERÉTARO	MUNICIPIO DE QUERÉTARO	100%	23/02/2018	23/03/2018	100%	23/04/2018	11/05/2018	759,800.00	759,800.00	OBRA	1.00	
2018-0023	CONSTRUCCIÓN DE BASE PARA MONUMENTO SANTIAGO APÓSTOL EN NODO 2 PASEO SANTIAGO, QUERÉTARO	MUNICIPIO DE QUERÉTARO	100%	23/02/2018	23/03/2018	100%	11/05/2018	01/06/2018	765,090.66	765,090.66	OBRA	1.00	
2018-0024	CONSTRUCCIÓN DE BASE PARA MONUMENTO SANTIAGO APÓSTOL EN NODO 3, BLVD. BERNARDO QUINTANA, QUERÉTARO	MUNICIPIO DE QUERÉTARO	100%	23/02/2018	23/03/2018	100%	24/05/2018	24/05/2018	218,245.02	218,245.02	OBRA	1.00	
2018-0029	CONSTRUCCIÓN DE BASE PARA MONUMENTO SANTIAGO APÓSTOL EN NODO 4, ENTRADA CARRETERA 57 A QUERÉTARO	MUNICIPIO DE QUERÉTARO	100%	23/02/2018	23/03/2018	100%	21/05/2018	03/07/2018	749,732.37	749,732.37	OBRA	1.00	
2018-0051	CONSTRUCCIÓN DE BASE PARA MONUMENTO SANTIAGO APÓSTOL EN NODO 5, ENTRADA CARRETERA SAN LUIS POTOSÍ A QUERÉTARO	MUNICIPIO DE QUERÉTARO	100%	23/02/2018	23/03/2018	100%	17/05/2018	02/08/2018	767,848.53	767,848.53	OBRA	1.00	
2018-0053	BAÑOS CUICATECOS MÓDULO CENTRAL	FELIX OSORES SOTOMAYOR	100%	07/06/2018	12/12/2018	100%	17/08/2018	27/12/2018	1,037,997.94	1,037,997.94	OBRA	1.00	
2018-0073	CONSTRUCCIÓN DE PLATAFORMA PARA CANCHA DE PASTO SINTÉTICO EN CDC REFORMA LOMAS, ESTADIO.	REFORMA AGRARIA I	100%	23/04/2018	18/06/2018	100%	19/07/2018	28/08/2018	2,826,243.25	2,826,243.25	OBRA	1.00	
2018-0074	CONSTRUCCIÓN DE PLATAFORMA PARA CANCHA DE PASTO SINTÉTICO EN CDC REFORMA LOMAS, ESTADIO.	CERRITO COLORADO	100%	23/04/2018	18/06/2018	100%	23/07/2018	09/08/2018	2,933,273.02	2,933,273.02	OBRA	1.00	
2018-0075	CONSTRUCCIÓN DE PLATAFORMA PARA CANCHA DE PASTO SINTÉTICO EN CDC CERRITO COLORADO, CAMPO 2	CERRITO COLORADO	100%	25/04/2018	20/06/2018	100%	26/06/2018	31/08/2018	1,409,940.09	1,409,940.09	OBRA	1.00	
2018-0076	CONSTRUCCIÓN DE PLATAFORMA PARA CANCHA DE PASTO SINTÉTICO EN CDC CERRITO COLORADO, ESTADIO.	CERRITO COLORADO	100%	23/04/2018	18/06/2018	100%	17/07/2018	31/08/2018	2,264,998.49	2,264,998.49	OBRA	1.00	
2018-0095	INSTALACIÓN DE REJACERO EN LA PARED COLINDANTE DE LA CANCHA DE USOS MÚLTIPLES PARA EL CENTRO DE DÍA MENI	MUNICIPIO DE QUERÉTARO	100%	09/05/2018	23/05/2018	100%	25/06/2018	25/06/2018	31,216.64	31,216.64	OBRA	1.00	
2018-0109	REPAVIMENTACIÓN DE VIALIDAD CON CONCRETO ASFÁLTICO EN AV. POPOCATÉPETL DE CALLE CITLALITÉPETL A CALLE KIUMANIARO, DELEGACIÓN FÉLIX OSORES SOTOMAYOR.	FÉLIX OSORES SOTOMAYOR	100%	05/06/2018	19/06/2018	100%	14/08/2018	14/08/2018	66,136.14	66,136.14	OBRA	1.00	
2018-0120	MANTENIMIENTO Y MEJORA DEL DREN EL ARENAL, TRAMO 6 (1+110 - 2+573), DELEGACIÓN FÉLIX OSORES SOTOMAYOR.	FÉLIX OSORES SOTOMAYOR	100%	29/06/2018	14/09/2018	100%	12/07/2018	19/12/2018	3,553,397.19	3,553,397.19	OBRA	1.00	
2018-0124	LIMPIEZA Y DESAZOLVE DE LOS BORDOS LA VERSOLLILLA Y SAN MIGUELITO, DELEGACIÓN SANTA ROSA JÁUREGUI	SANTA ROSA JÁUREGUI	100%	16/07/2018	14/08/2018	100%	22/08/2018	07/09/2018	5,309,378.27	5,309,378.27	OBRA	1.00	
2018-0129	REPAVIMENTACIÓN DE VIALIDADES FRENTE 16	MUNICIPIO DE QUERÉTARO	100%	17/07/2018	15/11/2018	100%	14/08/2018	19/12/2018	21,127,971.15	21,127,971.15	OBRA	1.00	
2018-0145	LIMPIEZA DE AZOLVE, ESCOMBRO Y RECONSTRUCCIÓN DE MURO EN CONDOMINIO EN CALLE SENDERO DEL REFLEJO, MILENIO III, DELEGACIÓN VILLA CAYETANO RUBIO.	MILENIO III	100%	03/09/2018	17/09/2018	100%	03/12/2018	03/12/2018	101,815.36	101,815.36	OBRA	1.00	


0194



FECHA:  
31 DE DICIEMBRE DE 2019.

PERIODO: DICIEMBRE 2019		AVANCE FÍSICO FINANCIERO										INVERSIÓN		METAS	
ENTIDAD: QUERÉTARO		FÍSICO					FINANCIERO					INVERSIÓN APROBADA	INVERSIÓN EJERCIDA ACUMULADA		
MUNICIPIO: QUERÉTARO															
No. De Obra	Descripción	Localidad	%	Fecha Inicio	Fecha Término	%	Fecha Inicio	Fecha Término	Total	Total	Unidad de Medida	Aprobadas			
2018-0148	DESAZOLVE DE LA PRESA LOS CAJONES Y EL BORDO LAS CUEVAS, DELEGACIÓN SANTA ROSA JAUREGUI.	SANTA ROSA JAUREGUI	100%	31/08/2018	21/09/2018	100%	17/09/2018	17/09/2018	8,576,081.26	8,576,081.26	OBRA	1.00			
2018-0152	RESCATE Y RECUPERACIÓN DE MATERIAL DE REUSO EN MERCADO EL TEPETATE	MUNICIPIO DE QUERÉTARO	100%	19/09/2018	28/09/2018	100%	05/12/2018	05/12/2018	1,869,144.90	1,869,144.90	OBRA	1.00			
2018-0169	URBANIZACIÓN A BASE DE EMPEDRADO AHOGADO EN MORTERO, GUARNICIÓN Y BANQUETAS DE LA CALLE "A PRADOS DEL RINCÓN", COL. LA LOMA IX, DELEG. FELIPE CARRILLO PUERTO.	FELIPE CARRILLO PUERTO	100%	19/03/2019	14/05/2019	100%	23/04/2019	-	72,493.28	72,493.28	ESTUDIO	1.00			
2018-0171	ELABORACIÓN DE ESTUDIOS DE MECÁNICA DE SUELOS Y DISEÑOS DE PAVIMENTOS PARA LAS DISTINTAS OBRAS EN VARIAS LOCALIDADES Y COLONIAS DEL MUNICIPIO DE QUERÉTARO.	MUNICIPIO DE QUERÉTARO	100%	21/01/2019	18/03/2019	100%	08/03/2019	02/04/2019	7,029.00	7,029.00	ESTUDIO	1.00			
2018-0173	CONSTRUCCIÓN DE SALÓN DE USOS MÚLTIPLES, 1ª ETAPA; A UN COSTADO DE LA TELESECUNDARIA JESÚS URUETA. LOCALIDAD LA ESTACADA, DELEGACIÓN SANTA ROSA JAUREGUI.	SANTA ROSA JAUREGUI	100%	11/02/2019	03/06/2019	100%	19/03/2019	10/06/2019	2,655,288.91	2,655,288.91	ESTUDIO	1.00			
2019-0048	REHABILITACIÓN DE SUPERFICIE DE RODAMIENTO EN LA CALLE VIRREY DE REVILLAGIGEDO, EN EL TRAMO DE ZARAGOZA A VIRREY DE BUCARELI, A BASE DE EMPEDRADO AHOGADO EN MORTERO, Y REHABILITACION DE BANQUETAS DE CONCRETO EN CALLE VIRREY DE REVILLAGIGEDO, COLONIA VIRREYES.	JOSEFA VERGARA Y HERNANDEZ	100%	06/06/2019	04/07/2019	100%	13/09/2019	13/09/2019	85,932.43	85,932.43	ESTUDIO	1.00			
DIRECTO 2016									711,996,245.24	662,352,610.19					

  
LIC. FRANCISCO JOSE MARTINEZ DOMINGUEZ  
SECRETARIO DE FINANZAS

  
ARQ. ORIANA LOPEZ CASTILLO  
SECRETARIA DE OBRAS PÚBLICAS  
MUNICIPALES

\*En atención a la información financiera

\*En atención a la información de avances físico

"Bajo protesta de decir verdad declaramos que los Estados Financieros y sus notas, son razonablemente correctos y son responsabilidad del emisor".

La emisión de la información relativa a la descripción de la obra y el avance físico es presentada por la SOPM y respectivo al avance financiero e inversión es proporcionado por la SF.



**CUENTA PÚBLICA 2019**

FECHA:  
31 DE DICIEMBRE DE 2019.

PERIODO:		DICIEMBRE 2019											
ENTIDAD:		QUERÉTARO											
MUNICIPIO:		QUERÉTARO											
		AVANCE FÍSICO FINANCIERO								INVERSIÓN			
		FÍSICO				FINANCIERO				INVERSIÓN APROBADA	INVERSIÓN EJERCIDA ACUMULADA	METAS	
No. De Obra	Descripcion	Localidad	%	Fecha Inicio	Fecha Término	%	Fecha Inicio	Fecha Término	Total	Total	Unidad de Medida	Aprobadas	
2016-0167	CONSTRUCCIÓN DE CENTRO CULTURAL EN LA DELEGACIÓN EPIGMENIO GONZÁLEZ FLORES	EPIGMENIO GONZALEZ	100%	14/09/2016	31/01/2018	100%	01/12/2017	02/03/2018	5,103,187.84	5,103,187.84	OBRA	1.00	
2016-0209	CONSTRUCCIÓN DE CENTRO CULTURAL EN LA DELEGACIÓN FELIPE CARRILLO PUERTO	FELIPE CARRILLO PUERTO	100%	11/11/2016	23/06/2017	100%	29/12/2017	29/12/2017	2,050,133.02	2,050,133.02	OBRA	1.00	
2017-0010	COLECTOR FLUVIAL EN AV. PEÑAFLOR, AV. PIRINEOS Y DESCARGA EN DREN EL ARENAL, COLONIA LAS PEÑAS, DELEGACIÓN FÉLIX OSORES SOTOMAYOR	FELIX OSORES SOTOMAYOR	100%	03/03/2017	23/06/2017	100%	10/07/2018	10/07/2018	767,913.29	767,913.29	OBRA	1.00	
2017-0014	OPERACIÓN COMPLEMENTARIA DE LA PLANTA DE TRATAMIENTO DE AGUAS RESIDUALES EN LA LOCALIDAD DE SAN JOSÉ BUENAVISTA, DELEGACIÓN SANTA ROSA JAUREGUI	SAN JOSE BUENA VISTA	100%	17/03/2017	17/08/2017	100%	29/06/2017	14/09/2017	298,410.00	298,410.00	OBRA	1.00	
2017-0015	CONSTRUCCIÓN DE UNA CANCHA DE USOS MULTIPLES, EN ESCUELA DE BACHILLERES PLANTEL BICENTENARIO, SANTA ROSA JAUREGUI, DELEGACIÓN SANTA ROSA JAUREGUI.	SANTA ROSA JAUREGI	100%	18/04/2017	11/07/2017	100%	19/06/2017	19/12/2017	1,103,936.44	1,103,936.44	OBRA	1.00	
2017-0021	CONSTRUCCIÓN DE CENTRO DE DÍA, SAN JOSÉ EL ALTO, DELEGACIÓN EPIGMENIO GONZÁLEZ	EPIGMENIO GONZALEZ	100%	24/02/2017	14/07/2017	100%	18/04/2017	22/12/2017	16,606,087.73	16,606,087.73	OBRA	1.00	
2017-0022	REHABILITACIÓN DE CANCHA DE FUTBOL RÁPIDO, DENTRO DE LAS INSTALACIONES DE LA PREPA SUR, COLONIA PRADOS DEL MIRADOR, DELEGACIÓN JOSEFA VERGARA Y HERNÁNDEZ	JOSEFA VERGARA Y HERNANDEZ	100%	05/04/2017	31/05/2017	100%	20/04/2017	25/08/2017	1,448,437.94	1,448,437.94	OBRA	1.00	
2017-0028	URBANIZACIÓN DE LA CALLE JARDÍN DE LA BENDICIÓN ENTRE CALLE SAN LUCAS Y CALLE MELCHOR OCAMPO, COLONIA COLINAS DE SANTA CRUZ II SECCIÓN, DELEGACIÓN FÉLIX OSORES SOTOMAYOR.	FELIX OSORES SOTOMAYOR	100%	18/04/2017	27/06/2017	100%	28/08/2017	06/12/2017	190,465.55	190,465.55	HABITANTES	METRO LINEAL	
2017-0034	DESAZOLVE DEL BORDO ARGENTINA	JOSEFA VERGARA Y HERNANDEZ	100%	14/03/2017	06/06/2017	100%	20/04/2017	30/05/2017	3,418,683.42	3,418,683.42	OBRA	1.00	
2017-0035	DESAZOLVE DEL BORDO BELLAVISTA	JOSEFA VERGARA Y HERNANDEZ	100%	02/03/2017	18/03/2017	100%	06/04/2017	25/05/2017	1,244,068.03	1,244,068.03	OBRA	1.00	
2017-0036	DESAZOLVE DEL BORDO AZTECA	EPIGMENIO GONZALEZ	100%	14/03/2017	09/05/2017	100%	20/04/2017	29/06/2017	4,916,924.58	4,916,924.58	OBRA	1.00	
2017-0037	DESAZOLVE DEL BORDO EL SALITRE	SANTA ROSA JAUREGI	100%	14/03/2017	23/05/2017	100%	06/04/2017	12/06/2017	4,956,718.09	4,956,718.09	OBRA	1.00	
2017-0039	BACHEO EMERGENTE EN DIVERSAS VIALIDADES DE LAS DELEGACIONES DE MUNICIPIO DE QUERÉTARO, FRENTE 1	MUNICIPIO DE QUÉRETARO	100%	10/04/2017	30/11/2017	100%	05/06/2018	05/06/2018	622,235.66	622,235.66	OBRA	1.00	
2017-0040	BACHEO EMERGENTE EN DIVERSAS VIALIDADES DE LAS DELEGACIONES DE MUNICIPIO DE QUERÉTARO, FRENTE 2	MUNICIPIO DE QUÉRETARO	100%	10/04/2017	30/11/2017	100%	16/06/2017	15/12/2017	617,792.24	617,792.24	OBRA	1.00	
2017-0041	BACHEO EMERGENTE EN DIVERSAS VIALIDADES DE LAS DELEGACIONES DE MUNICIPIO DE QUERÉTARO, FRENTE 3	MUNICIPIO DE QUÉRETARO	100%	25/04/2017	30/11/2017	100%	16/11/2017	11/12/2017	623,880.91	623,880.91	OBRA	1.00	
2017-0042	BACHEO EMERGENTE EN DIVERSAS VIALIDADES DE LAS DELEGACIONES DE MUNICIPIO DE QUERÉTARO, FRENTE 4	MUNICIPIO DE QUÉRETARO	100%	26/04/2017	30/11/2017	100%	13/12/2017	22/02/2018	625,660.80	625,660.80	OBRA	1.00	
2017-0043	BACHEO EMERGENTE EN DIVERSAS VIALIDADES DE LAS DELEGACIONES DE MUNICIPIO DE QUERÉTARO, FRENTE 5	MUNICIPIO DE QUÉRETARO	100%	10/04/2017	30/11/2017	100%	05/06/2018	12/06/2018	575,122.65	575,122.65	OBRA	1.00	
2017-0044	BACHEO EMERGENTE EN DIVERSAS VIALIDADES DE LAS DELEGACIONES DE MUNICIPIO DE QUERÉTARO, FRENTE 6	MUNICIPIO DE QUÉRETARO	100%	25/04/2017	30/11/2017	100%	06/12/2017	06/12/2017	624,779.47	624,779.47	OBRA	1.00	
2017-0045	BACHEO EMERGENTE EN DIVERSAS VIALIDADES DE LAS DELEGACIONES DE MUNICIPIO DE QUERÉTARO, FRENTE 7	MUNICIPIO DE QUÉRETARO	100%	26/04/2017	30/11/2017	100%	19/05/2017	14/03/2018	625,389.99	625,389.99	OBRA	1.00	
2017-0047	CONSTRUCCIÓN DEL CENTRO DE INFRACCIONES MUNICIPALES POR ALCOHOLIMETRÍA, COLONIA DESARROLLO SAN PABLO	DESARROLLO SAN PABLO	100%	31/03/2017	10/11/2017	100%	27/06/2017	11/04/2018	10,160,298.72	10,160,298.72	OBRA	1.00	
2017-0052	INFORME PREVENTIVO DE IMPACTO AMBIENTAL (IPIA), PARA LA CONSTRUCCIÓN DEL CENTRO CULTURAL EN LA DELEGACIÓN EPIGMENIO GONZÁLEZ.	EPIGMENIO GONZALEZ	100%	07/04/17	12/01/2018	100%	11/08/2017	11/08/2017	58,096.98	58,096.98	OBRA	1.00	
2017-0053	INFORME PREVENTIVO DE IMPACTO AMBIENTAL (IPIA), PARA LA CONSTRUCCIÓN DEL CENTRO CULTURAL EN LA DELEGACIÓN FELIPE CARRILLO PUERTO.	CARRILLO PUERTO	100%	14/08/2017	14/08/2017	100%	14/08/2017	14/08/2017	58,096.98	58,096.98	OBRA	1.00	
2017-0054	MANIFESTACIÓN DE IMPACTO AMBIENTAL (MIA), PARA LA AMPLIACIÓN DE LA ALCANTARILLA ACEQUIA BLANCA, LOCALIDAD DE JURIQUELLA.	JURIQUELLA	100%	14/08/2017	14/08/2017	100%	14/08/2017	14/08/2017	77,539.74	77,539.74	OBRA	1.00	

0196



**CUENTA PÚBLICA 2019**

FECHA:  
31 DE DICIEMBRE DE 2019.

PERIODO:		AVANCE FÍSICO FINANCIERO															
ENTIDAD:		FÍSICO						FINANCIERO				INVERSIÓN		METAS			
MUNICIPIO:		%		Fecha Inicio		Fecha Término		%		Fecha Inicio		Fecha Término		Inversión Aprobada	Inversión Ejercida Acumulada	Unidad de Medida	Aprobadas
No. De Obra	Descripción	Localidad	%	Fecha Inicio	Fecha Término	%	Fecha Inicio	Fecha Término	Total	Total	Unidad de Medida	Aprobadas					
2017-0055	MANIFESTACIÓN DE IMPACTO AMBIENTAL (MIA), PARA LA CONSTRUCCIÓN DE PUENTE PEATONAL SOBRE DREN EL ARENAL, EN LA COMUNIDAD DE JURICA PUEBLO, DELEGACIÓN FÉLIX OSORES SOTOMAYOR.	JURICA PUEBLO	100%	14/08/2017	14/08/2017	100%	14/08/2017	14/08/2017	77,539.74	77,539.74	OBRA	1.00					
2017-0057	SUPERVISIÓN EXTERNA PARA LA CONSTRUCCIÓN DE LA UNIDAD MULTIFUNCIONAL TIPO IV EN EL INSTITUTO TECNOLÓGICO DE QUERÉTARO.	JARDINES DE SANTIAGO	100%	07/04/17	12/01/2018	100%	26/10/2017	14/02/2018	718,172.57	718,172.57	OBRA	1.00					
2017-0060	REPARACIÓN DE PLANTILLA EN DREN PEÑUELAS, EN TRAMO CASI ESQUINA CON CALLE JARDINEROS; REPARACIÓN DE TALUD, PLANTILLA Y BANQUETA EN DREN PEÑUELAS, TRAMO ENTRE PRIVADA 1 Y PRIVADA DOS DE CALLE OBREROS ; Y REPARACION DE TALUD EN DREN PEÑUELAS TRAMO ENTRE CALLES VIRTUD Y VALOR, FRACC. PEÑUELAS Y DEL PARQUE, DELEGACIÓN EPIGMENIO GONZÁLEZ.	PEÑUELAS	100%	04/04/2017	25/04/2017	100%	26/06/2017	26/06/2017	160,729.03	160,729.03	OBRA	1.00					
2017-0062	REPARACIÓN DE TALUD DE DREN EPIGMENIO GONZÁLEZ, ENTRE CALLES ZOOLOGÍA Y FONOLOGÍA, DELEGACIÓN CENTRO HISTÓRICO.	CENTRO HISTORICO	100%	19/04/2017	17/05/2017	100%	12/07/2017	12/07/2017	125,919.77	125,919.77	OBRA	1.00					
2017-0063	TRABAJOS COMPLEMENTARIOS PARA LA REHABILITACIÓN DE LA BARRA PERIMETRAL NORTE EN ZONA DEPORTIVA DEL PARQUE BICENTENARIO, LOCALIDAD SANTA ROSA JAUREGUI.	SANTA ROSA JAUREGI	100%	04/04/2017	10/04/2017	100%	29/06/2017	29/06/2017	118,192.08	118,192.08	OBRA	1.00					
2017-0064	TRABAJOS COMPLEMENTARIOS PARA LA AMPLIACIÓN DE RED DE DRENAJE SANITARIO EN CALLE TORIBIO ROMO, COL. PUERTAS DEL CIELO.	PUERTAS DEL CIELO	100%	04/04/2017	10/04/2017	100%	29/06/2017	29/06/2017	51,000.08	51,000.08	OBRA	1.00					
2017-0066	PAQUETE DE REHABILITACIÓN DE ESPACIOS DEPORTIVOS, COLONIAS LAS PEÑAS, LA ERA, EL CERRITO, LA TRINIDAD Y LINDAVISTA, DELEGACIÓN CENTRO HISTÓRICO.	CENTRO HISTORICO	100%	04/04/2017	07/04/2017	100%	30/05/2017	30/05/2017	573,531.97	573,531.97	OBRA	1.00					
2017-0070	TRABAJOS COMPLEMENTARIOS PARA LA CONSTRUCCIÓN DEL PUENTE VEHICULAR SOBRE EL DREN PEÑUELAS, EN LA CALLE ALBAÑILES, COLONIA PEÑUELAS.	PEÑUELAS	100%	20/04/2017	26/04/2017	100%	06/08/2017	06/08/2017	124,553.03	124,553.03	OBRA	1.00					
2017-0071	RECONSTRUCCIÓN, REHABILITACIÓN Y/O REPAVIMENTACIÓN EN VIALIDADES DE DIVERSAS COLONIAS DEL MUNICIPIO DE QUERÉTARO FRENTE 1.	SANTIAGO DE QUERÉTARO	100%	20/04/2017	30/11/2017	100%	16/06/2017	28/12/2017	22,106,515.49	22,106,515.49	OBRA	1.00					
2017-0072	RECONSTRUCCIÓN, REHABILITACIÓN Y/O REPAVIMENTACIÓN EN VIALIDADES DE DIVERSAS COLONIAS DEL MUNICIPIO DE QUERÉTARO FRENTE 2.	SANTIAGO DE QUERÉTARO	100%	20/04/2017	30/11/2017	100%	04/07/2017	19/12/2017	22,978,701.92	22,978,701.92	OBRA	1.00					
2017-0076	ESTUDIO Y DISEÑO DE MEJORAMIENTO DE IMAGEN URBANA EN SANTA ROSA JAUREGUI.	SANTA ROSA JAUREGUI	100%	14/04/2017	10/09/2017	100%	29/09/2017	11/12/2017	4,700,000.00	4,700,000.00	ESTUDIO	1.00					
2017-0077	REHABILITACIÓN DEL PARQUE JARDINES DE LA HACIENDA.	JARDINES DE LA HACIENDA	100%	24/05/2017	16/05/2017	100%	05/12/2017	19/12/2017	3,322,302.37	3,322,302.37	OBRA	1.00					
2017-0078	REHABILITACIÓN DEL PARQUE COLONIA CARRETAS.	CARRETAS	100%	24/05/2017	16/08/2017	100%	16/10/2017	27/04/2018	6,835,726.65	6,835,726.65	OBRA	1.00					
2017-0080	SERVICIO DE CONSULTORIA CON OBJETO DE PRECISAR LOS ESTUDIOS RELATIVOS A LA PRESA EL SALTO, REQUERIDOS PARA EL PERMISO DE CONSTRUCCIÓN QUE EMITE LA CONAGUA, LOCALIDAD SANTA ROSA JAUREGUI.	SANTA ROSA JAUREGUI	100%	08/06/2017	20/07/2018	100%	24/08/2018	24/08/2018	371,200.00	371,200.00	ESTUDIO	1.00					
2017-0083	BACHEO EN DIVERSAS VIALIDADES DE LA DELEGACIÓN DE CENTRO HISTÓRICO DEL MUNICIPIO DE QUERÉTARO.	CENTRO HISTORICO	100%	28/06/2017	29/11/2017	100%	20/12/2017	01/03/2018	4,144,333.65	4,144,333.65	OBRA	1.00					
2017-0096	MEJORAMIENTO DEL CAMINO INTERIOR EN EL PARQUE RECREATIVO JOYA LA BARRETA, DELEGACIÓN SANTA ROSA JAUREGUI	SANTA ROSA JAUREGUI	100%	06/06/2017	01/08/2017	100%	21/12/2017	15/03/2018	441,803.52	441,803.52	OBRA	1.00					
2017-0098	REHABILITACIÓN DE SUPERFICIE DE RODAMIENTO CON CARPETA DE CONCRETO ASFÁLTICO EN LATERAL BLVD. BERNARDO QUINTANA DE AV. CONSTITUYENTES A AV. SOMBRERETE DEL MUNICIPIO DE QUERÉTARO.	MUNICIPIO DE QUERÉTARO	100%	26/07/2017	15/01/2017	100%	03/10/2017	02/08/2018	21,660,747.22	21,660,747.22	OBRA	1.00					
2017-0100	REHABILITACIÓN DE SUPERFICIE DE RODAMIENTO CON CARPETA DE CONCRETO ASFÁLTICO EN LATERALES DE CARRETERA MÉXICO-QUERÉTARO AMBOS CUERPOS DE BLVD. BERNARDO QUINTANA A LAT. 5 DE MARZO DEL MUNICIPIO DE QUERÉTARO.	MUNICIPIO DE QUERÉTARO	100%	28/06/2017	20/09/2017	100%	29/08/2017	09/11/2017	26,144,060.76	26,144,060.76	OBRA	1.00					
2017-0101	REHABILITACIÓN Y RECONSTRUCCIÓN DE SUPERFICIE DE RODAMIENTO CON CARPETA DE CONCRETO ASFÁLTICO EN LATERAL 5 DE MARZO DE CALLE SAN DIEGO A CARRETERA DE CUOTA A CELAYA, DEL MUNICIPIO DE QUERÉTARO.	MUNICIPIO DE QUERÉTARO	100%	28/06/2017	18/10/2017	100%	17/07/2017	29/11/2017	19,725,922.02	19,725,922.02	OBRA	1.00					
2017-0102	REHABILITACIÓN Y RECONSTRUCCIÓN DE LA SUPERFICIE DE RODAMIENTO CON CARPETA DE CONCRETO ASFÁLTICO EN LATERAL 5 DE MARZO DE ACCESO VI A CALLE SAN DIEGO DEL MUNICIPIO DE QUERÉTARO.	MUNICIPIO DE QUERÉTARO	100%	28/06/2017	18/10/2017	100%	13/09/2017	06/12/2017	25,629,094.55	25,629,094.55	OBRA	1.00					

0197



**CUENTA PÚBLICA 2019**

FECHA:  
31 DE DICIEMBRE DE 2019.

PERIODO:	DICIEMBRE 2019											
ENTIDAD:	QUERÉTARO											
MUNICIPIO:	QUERÉTARO	AVANCE FÍSICO FINANCIERO						INVERSIÓN		METAS		
		FÍSICO			FINANCIERO			INVERSIÓN APROBADA	INVERSIÓN EJERCIDA ACUMULADA			
No. De Obra	Descripción	Localidad	%	Fecha Inicio	Fecha Término	%	Fecha Inicio	Fecha Término	Total	Total	Unidad de Medida	Aprobadas
2017-0106	DESAZOLVE DE LA PRESA SANTA CATARINA, DELEGACIÓN SANTA ROSA JAUREGUI.	SANTA ROSA JAUREGUI	100%	10/10/2017	02/01/2018	100%	15/11/2017	13/12/2017	18,348,715.87	18,348,715.87	OBRA	1.00
2017-0107	MANTENIMIENTO Y MEJORA DE LA SECCIÓN NATURAL DEL RÍO QUERÉTARO DE AV. 5 DE MARZO AL PUENTE DE ACCESO A OLSA, DELEGACIÓN FELIPE CARRILLO PUERTO.	FELIPE CARRILLO PUERTO	100%	21/09/2017	14/12/2017	100%	23/10/2017	13/12/2017	15,849,090.77	15,849,090.77	OBRA	1.00
2017-0113	REHABILITACIÓN DE SUPERFICIE DE RODAMIENTO CON CARPETA DE CONCRETO ASFÁLTICO EN LATERAL 5 DE MARZO DE CALLE XICOTÉNCATL A BAJO PUENTE DEL 3ER NIVEL BLVD. BERNARDO QUINTANA DEL MUNICIPIO DE QUERÉTARO.	MUNICIPIO DE QUERÉTARO	100%	28/06/2017	20/09/2017	100%	21/07/2017	05/12/2017	18,742,904.67	18,742,904.67	OBRA	1.00
2017-0117	IMAGEN URBANA, CALLE FRANCISCO I. MADERO TRAMO OCAMPO A EZEQUIEL MONTES, COLONIA CENTRO HISTÓRICO, DELEGACIÓN CENTRO HISTÓRICO.	CENTRO HISTORICO	100%	28/06/2017	18/10/2017	100%	02/10/2017	15/02/2018	3,306,564.11	3,306,564.11	OBRA	1.00
2017-0119	RECONSTRUCCIÓN DE LA VIALIDAD CON CARPETA DE CONCRETO ASFÁLTICO EN CALLE SAN DIEGO DE LOS PADRES DE CIRCUITO MOISÉS SOLANA A PASTEUR SUR, COLONIA VISTA ALEGRE 1RA. SECCIÓN, PERTENECIENTE A LA DELEGACIÓN JOSEFA VERGARA Y HERNÁNDEZ.	JOSEFA VERGARA Y HERNANDEZ	100%	28/06/2017	23/08/2017	100%	21/07/2017	06/12/2017	4,736,672.15	4,736,672.15	OBRA	1.00
2017-0125	REHABILITACIÓN DEL PARQUE SOMBRERETE.	EPIGMENIO GONZALEZ	100%	28/06/2017	20/09/2017	100%	04/10/2017	27/06/2018	3,010,262.43	3,010,262.43	OBRA	1.00
2017-0126	REHABILITACIÓN DEL PARQUE LOMAS DEL MARQUÉS.	CAYETANO RUBIO	100%	28/06/2017	20/09/2017	100%	16/10/2017	19/12/2017	3,389,066.53	3,389,066.53	OBRA	1.00
2017-0127	REHABILITACIÓN DEL PARQUE GEOPLAZAS II	FELIX OSORES SOTOMAYOR	100%	28/06/2017	20/09/2017	100%	23/10/2017	25/05/2018	2,403,852.90	2,403,852.90	OBRA	1.00
2017-0128	REHABILITACIÓN DEL PARQUE TINTERO I.	FELIPE CARRILLO PUERTO	100%	28/06/2017	20/09/2017	100%	18/08/2017	27/04/2018	2,570,221.01	2,570,221.01	OBRA	1.00
2017-0129	REHABILITACIÓN DEL PARQUE ALAMEDA NORTE.	EPIGMENIO GONZALEZ	100%	28/06/2017	04/10/2017	100%	30/11/2017	21/12/2017	6,962,124.88	6,962,124.88	OBRA	1.00
2017-0132	REHABILITACIÓN DEL PARQUE COLONIA LOS ÁLAMOS.	CENTRO HISTORICO	100%	28/06/2017	18/10/2017	100%	09/11/2017	20/04/2018	3,333,665.83	3,333,665.83	OBRA	1.00
2017-0137	TRABAJOS COMPLEMENTARIOS DE MEJORAMIENTO DE LA CAPACIDAD CONDUCTIVA DEL DREN CIMATARIO I, PRIMERA ETAPA.	PALENQUE	100%	03/07/2017	17/07/2017	100%	10/11/2017	10/11/2017	1,228,286.31	1,228,286.31	OBRA	1.00
2017-0138	PULLONES EN EPIGMENIO GONZÁLEZ.	MUNICIPIO DE QUERETARO	100%	03/07/2017	17/07/2017	100%	31/07/2017	31/07/2017	2,995,468.00	2,995,468.00	OBRA	1.00
2017-0139	NODOS Y PUENTES - CELAYA CUOTA	MUNICIPIO DE QUERETARO	100%	12/07/2017	09/08/2017	100%	02/10/2017	16/02/2018	1,681,899.58	1,681,899.58	OBRA	1.00
2017-0140	COMPLEMENTO CENTRO CULTURAL FELIPE CARRILLO PUERTO.	CARRILLO PUERTO	100%	18/07/2017	07/11/2017	100%	15/12/2017	12/07/2018	4,000,861.81	4,000,861.81	OBRA	1.00
2017-0144	TRABAJOS DE REPARACIÓN POR DAÑOS CAUSADOS POR ACCIDENTE VEHICULAR EN EL PUENTE FRUJOMIL.	CENTRO HISTORICO	100%	21/08/2017	28/08/2017	100%	14/09/2017	14/09/2017	49,765.28	49,765.28	OBRA	1.00
2017-0145	TRABAJOS DE MANTENIMIENTO EN EL PANTEÓN DE LOS QUERETANOS ILUSTRES, DELEG. CENTRO HISTORICO.	CENTRO HISTORICO	100%	21/08/2017	04/09/2017	100%	05/10/2017	11/10/2017	123,769.93	123,769.93	OBRA	1.00
2017-0146	NODOS Y PUENTES - LOMAS DE CASA BLANCA.	MUNICIPIO DE QUERETARO	100%	12/07/2017	09/08/2017	100%	06/11/2017	15/02/2018	3,366,002.16	3,366,002.16	OBRA	1.00
2017-0147	RECTIFICACIÓN DE NIVELES PARA CONTROL PLUVIAL EN AV. DEL PARQUE, TRAMO AV. ISLA DE MONTECRISTO-FRACC. TERRANOVA IV, DELEG. JOSEFA VERGARA.	JOSEFA VERGARA Y HERNANDEZ	100%	21/09/2017	05/10/2017	100%	27/04/2018	27/04/2018	1,397,815.73	1,397,815.73	OBRA	1.00
2017-0150	ELABORACIÓN DE PROYECTOS ESTRUCTURALES PARA EJECUCIÓN DE OBRAS CONTEMPLADAS EN EL 2DO. SEMESTRE DEL EJERCICIO 2017 EN VARIAS COLONIAS Y LOCALIDADES DEL MUNICIPIO DE QUERÉTARO.	MUNICIPIO DE QUERETARO	100%	24/08/2017	16/11/2017	100%	15/03/2018	15/03/2018	236,776.81	236,776.81	ESTUDIOS	1.00
2017-0152	URBANIZACIÓN A BASE DE EMPEDRADO ASENTADO Y JUNTEADO CON MORTERO DE CAMINO A LA TELESECUNDARIA "HÉROES DE LA INDEPENDENCIA" COMUNIDAD SAN JOSÉ BUENAVISTA, SANTA ROSA JAUREGUI, 2DA ETAPA.	SAN JOSE BUENAVISTA	100%	17/07/2017	09/10/2017	100%	20/12/2017	20/12/2017	469,378.83	469,378.83	OBRA	1.00
2017-0153	NODOS Y PUENTES - JUJUIQUILLA.	MUNICIPIO DE QUERETARO	100%	18/07/2017	26/09/2017	100%	15/02/2018	27/04/2018	5,552,971.59	5,552,971.59	OBRA	1.00
2017-0168	CALLE DE ACCESO A CENTRO DE DÍA.	EPIGMENIO GONZALEZ	100%	13/09/2017	06/12/2017	100%	15/12/2017	15/12/2017	1,243,218.52	1,243,218.52	OBRA	1.00
2017-0169	RETIRO DE PUENTE PEATONAL EN LA COLONIA LOS MOLINOS.	CENTRO HISTORICO	100%	24/08/2017	07/09/2017	100%	27/02/2017	27/02/2017	67,176.76	67,176.76	OBRA	1.00
2017-0170	TERMINACIÓN DE LA OBRA MEJORAMIENTO DE LA FISIONOMÍA URBANA DEL ANDADOR DE ACCESO PRINCIPAL A LA ALAMEDA HIDALGO, DELEGACIÓN CEN TO HISTÓRICO.	CENTRO HISTORICO	100%	27/06/2017	11/07/2017	100%	05/10/2017	04/07/2018	3,940,031.94	3,940,031.94	OBRA	1.00
2017-0171	DESAZOLVE DEL BORDO CINCO HALCONES, COL. MUJERES INDEPENDIENTES, DELEG. EPIGMENIO GONZALEZ.	EPIGMENIO GONZALEZ	100%	19/09/2017	31/10/2017	100%	22/02/2018	08/03/2018	509,760.80	509,760.80	OBRA	1.00

0198





PERIODO:		DICIEMBRE 2019											
ENTIDAD:		QUERÉTARO											
MUNICIPIO:		QUERÉTARO											
		AVANCE FÍSICO FINANCIERO								INVERSIÓN		METAS	
		FÍSICO				FINANCIERO				INVERSIÓN APROBADA	INVERSIÓN EJERCIDA ACUMULADA		
No. De Obra	Descripcion	Localidad	%	Fecha Inicio	Fecha Término	%	Fecha Inicio	Fecha Término	Total	Total	Unidad de Medida	Aprobadas	
2017-0174	ANÁLISIS HIDRÁULICO DREN EL ARENAL.	SANTA ROSA JAUREGUI	100%	10/10/2017	07/11/2017	100%	21/12/2017	21/12/2017	78,503.33	78,503.33	OBRA	1.00	
2017-0176	SUPERVISIA EXTERNA CICLOVIA STA. MARIA MAGDALENA.	MUNICIPIO DE QUERETARO	100%	13/09/2017	28/03/2018	76%	16/08/2018	-	1,365,641.12	1,042,872.39	OBRA	1.00	
2017-0177	RED DE AGUA POTABLE Y DRENAJE SANITARIO EN AVENIDA EZEQUIEL MONTES DE AV. UNIVERSIDAD A AV. IGNACIO ZARAGOZA, COLONIA CENTRO, DELEGACIÓN CENTRO HISTÓRICO.	CENTRO HISTORICO	100%	29/04/2017	19/10/2017	100%	14/09/2018	26/02/2019	4,906,339.62	4,906,339.62	OBRA	1.00	
2017-0179	MEJORAMIENTO DE LA CAPACIDAD CONDUCTIVA DEL DREN EL ARENAL.	JURIQUILLA	100%	21/11/2017	16/01/2018	100%	29/12/2017	29/12/2017	549,096.73	549,096.73	OBRA	1.00	
2017-0181	TALUD COLEGIO ÁLAMOS.	BALCONES COLONIALES	100%	10/07/2017	24/07/2017	100%	29/08/2017	29/08/2017	247,924.72	247,924.72	OBRA	1.00	
2017-0202	QUERETAROLANDIA	SANTA ROSA JAUREGUI	100%	13/09/2017	31/01/2018	100%	23/11/2017	28/08/2018	24,986,224.23	24,986,224.23	OBRA	1.00	
2017-0207	REUBICACIÓN DE LÍNEA ELÉCTRICA EN CAMINO A LA TELESECUNDARIA "HÉROES DE LA INDEPENDENCIA", LOCALIDAD SAN JOSÉ BUENAVISTA, DEL. SANTA ROSA JAUREGUI.	SANTA ROSA JAUREGUI	100%	01/09/2017	29/09/2017	100%	15/12/2017	15/12/2017	130,470.11	130,470.11	OBRA	1.00	
2017-0208	EQUIPAMIENTO CON MOBILIARIO PARA LA COCINA DEL CENTRO DE DÍA MENI	MUNICIPIO DE QUERETARO	100%	26/09/2017	24/10/2017	100%	07/08/2018	07/08/2018	171,585.27	171,585.27	OBRA	1.00	
2017-0209	INSTALACIÓN DE UNA CUBIERTA DE MALLA SOMBRA PARA EL CENTRO DE DÍA MENI.	EPIGEMENIO GONZALEZ	100%	26/09/2017	24/10/2017	100%	22/12/2017	22/12/2017	664,610.21	664,610.21	OBRA	1.00	
2017-0212	OPERACIÓN COMPLEMENTARIA DE LA PTAR DE SAN JOSÉ BUENAVISTA, DEL. SANTA ROSA JAUREGUI.	SANTA ROSA JAUREGUI	100%	05/09/2017	05/02/2018	100%	24/10/2017	01/03/2018	298,410.00	298,410.00	OBRA	1.00	
2017-0213	REPARACIÓN DE TALUD Y PLANTILLA DEL DREN PEÑUELAS, CASI EN EL CRUCE CON EL DREN CUAUHTEMOC, COL. PEÑUELAS, DEL. EPIGEMENIO GONZÁLEZ FLORES	EPIGEMENIO GONZALEZ	100%	12/09/2017	26/09/2017	100%	20/02/2018	20/02/2018	148,970.72	148,970.72	OBRA	1.00	
2017-0214	REHABILITACIÓN DEL DREN PLUVIAL REFORMA AGRARIA, EN EL TRAMO DE CALLE HIGUERA A CALLE NOGAL, COL. REFORMA AGRARIA, DEL. JOSEFA VERGARA Y HERNÁNDEZ	JOSEFA VERGARA Y HERNANDEZ	100%	12/09/2017	26/09/2017	100%	06/12/2017	06/12/2017	183,399.98	183,399.98	OBRA	1.00	
2017-0215	REPARACIÓN DE TALUD DEL RIO QUERÉTARO A UN COSTADO DE LA PLAZA BICENTENARIO EN LA COL. HÉRCULES DEL. CAYETANO RUBIO	CAYETANO RUBIO	100%	12/09/2017	26/09/2017	100%	20/02/2018	20/02/2018	90,350.50	90,350.50	OBRA	1.00	
2017-0216	INSTALACION DEL JUEGO INFANTIL PARA EL CENTRO DE DÍA MENI	MUNICIPIO DE QUERETARO	100%	26/09/2017	24/10/2017	100%	21/03/2018	21/03/2018	269,342.30	269,342.30	OBRA	1.00	
2017-0217	RECONSTRUCCIÓN, REHABILITACIÓN Y/O REPAVIMENTACIÓN EN VIALIDADES DE DIVERSAS COLONIAS DEL MUNICIPIO DE QUERÉTARO, FRENTE 3	MUNICIPIO DE QUERETARO	100%	13/09/2017	06/12/2017	100%	10/11/2017	27/03/2018	23,895,133.96	23,895,133.96	OBRA	1.00	
2017-0218	RECONSTRUCCIÓN, REHABILITACIÓN Y/O REPAVIMENTACIÓN EN VIALIDADES DE DIVERSAS COLONIAS DEL MUNICIPIO DE QUERÉTARO, FRENTE 4.	MUNICIPIO DE QUERETARO	100%	13/09/2017	06/12/2017	100%	30/11/2017	22/03/2018	24,483,438.56	24,483,438.56	OBRA	1.00	
2017-0219	RECONSTRUCCIÓN, REHABILITACIÓN Y/O REPAVIMENTACIÓN EN VIALIDADES DE DIVERSAS COLONIAS DEL MUNICIPIO DE QUERÉTARO, FRENTE 5.	MUNICIPIO DE QUERETARO	100%	15/09/2017	08/12/2017	100%	14/11/2017	31/01/2018	23,634,091.60	23,634,091.60	OBRA	1.00	
2017-0220	RECONSTRUCCIÓN, REHABILITACIÓN Y/O REPAVIMENTACIÓN EN VIALIDADES DE DIVERSAS COLONIAS DEL MUNICIPIO DE QUERÉTARO, FRENTE 6.	MUNICIPIO DE QUERETARO	100%	15/09/2017	08/12/2017	100%	22/12/2017	22/02/2018	22,840,240.23	22,840,240.23	OBRA	1.00	
2017-0222	TRABAJOS COMPLEMENTARIOS DE LA AMPLIACIÓN DE RED DE AGUA POTABLE EN LA COLONIA DIANA LAURA RIOJAS Y DIANA LAURA (RINCONADA), DELEGACIÓN EPIGEMENIO GONZÁLEZ.	EPIGEMENIO GONZALEZ	100%	19/12/2017	16/01/2018	100%	12/06/2018	12/06/2018	423,050.57	423,050.57	OBRA	1.00	
2017-0223	CONSTRUCCIÓN DE SISTEMA PLUVIAL, REHABILITACIÓN DEL DRENAJE SANITARIO, AGUA POTABLE Y REPOSICIÓN DE PAVIMENTOS EN CALLE FRAY PEDRO DE GANTE Y FRAY VASCO DE QUIROGA, COL. CIMATARIO, DELEGACIÓN CENTRO HISTÓRICO	CENTRO HISTORICO	100%	19/12/2017	09/01/2018	100%	02/02/2018	13/03/2018	119,555.69	119,555.69	OBRA	1.00	
2017-0224	CONSTRUCCIÓN DE SISTEMA PLUVIAL, REHABILITACIÓN DEL DRENAJE SANITARIO, AGUA POTABLE Y REPOSICIÓN DE PAVIMENTOS EN CALLE FRAY PEDRO DE GANTE Y FRAY VASCO DE QUIROGA, COL. CIMATARIO, DEL. CENTRO HISTÓRICO.	CENTRO HISTORICO	100%	27/10/2017	09/02/2018	100%	22/02/2018	06/06/2018	19,766,786.33	19,766,786.33	OBRA	1.00	
2017-0226	SUPERVISIÓN EXTERNA PARA EL PROGRAMA DE BACHEO EN VIALIDADES DE DIFERENTES DELEGACIONES.	MUNICIPIO DE QUERETARO	100%	12/09/2017	23/05/2018	100%	18/05/2018	13/09/2018	370,148.92	370,148.92	SUPERVISIÓN	1.00	
2017-0227	ESTACIONAMIENTO ESTANCIA INFANTIL.	CENTRO HISTORICO	100%	12/09/2017	10/10/2017	100%	22/09/2017	01/03/2018	305,791.53	305,791.53	OBRA	1.00	
2017-0234	SUSTITUCIÓN DE TECHUMBRE SOBRE ESTRUCTURA EXISTENTE Y CONSTRUCCIÓN DE TECHUMBRE CON ILUMINACIÓN Y SONIDO EN LA PLAZA PRINCIPAL DEL MERCADO BENITO JUÁREZ "EL TEPETATE"	CENTRO HISTORICO	100%	17/11/2017	06/04/2018	100%	15/02/2018	24/08/2018	9,241,652.88	9,241,652.88	OBRA	METRO CUADRADOS	

0199



**CUENTA PÚBLICA 2019**

FECHA:  
31 DE DICIEMBRE DE 2019.

PERIODO:	DICIEMBRE 2019												
ENTIDAD:	QUERÉTARO												
MUNICIPIO:	QUERÉTARO	AVANCE FÍSICO FINANCIERO								INVERSIÓN		METAS	
		FÍSICO				FINANCIERO				INVERSIÓN APROBADA	INVERSIÓN EJERCIDA ACUMULADA		
No. De Obra	Descripción	Localidad	%	Fecha Inicio	Fecha Término	%	Fecha Inicio	Fecha Término	Total	Total	Unidad de Medida	Aprobadas	
2017-0235	CONSTRUCCIÓN DE TORRENTERAS, COLECTOR PLUVIAL Y CÁRCAMO DE BOMBEO EN LA CALLE PINOS PARA DESALOJO EN EL DREN JURICA, DELEGACIÓN FÉLIX OSORES.	FÉLIX OSORES	100%	21/11/2017	12/02/2018	100%	16/02/2018	31/08/2018	4,827,903.43	4,827,903.43	OBRA	1.00	
2017-0236	VIVERO DE PLANTAS NATIVAS FIQMA "EL VERGEL".	EPIGMENIO GONZALEZ	100%	21/11/2017	30/01/2018	100%	22/12/2017	31/05/2018	3,610,940.12	3,610,940.12	OBRA	1.00	
2017-0237	PROYECTO EJECUTIVO DE REGENERACIÓN URBANA EN COLONIAS LOMAS DE CASA BLANCA Y REFORMA AGRARIA.	CENTRO HISTORICO	100%	15/12/2017	30/03/2018	100%	14/08/2018	14/08/2018	3,342,354.40	3,342,354.40	OBRA	1.00	
2017-0239	INFORME PREVENTIVO DE IMPACTO AMBIENTAL (IPIA), PARA LA CONSTRUCCION DE CENTRO DE SALUD EN ZONA MENCHACA, COL. SAN FELIPE, DELEGACION EPIGMENIO GONZALEZ FLORES.	EPIGMENIO GONZALEZ	100%	21/11/2017	18/01/2018	100%	18/06/2018	18/06/2018	58,770.21	58,770.21	PROYECTO	1.00	
2017-0240	COLAPSO DE MUROS DE DREN PLUVIAL EN CALLE HACIENDA SANTA ROSA.	MONTENEGRO	100%	10/10/2017	23/01/2018	100%	06/04/2018	06/04/2018	675,331.46	675,331.46		1.00	
2017-0241	CALLE CIMA, SAN PEDRITO PEÑUELAS, DESTRUIDA POR ARROYO (170 X 10 MTS)	SAN PEDRITO PEÑUELAS	100%	10/10/2017	23/01/2018	100%	06/06/2018	06/06/2018	2,363,855.67	2,363,855.67	OBRA	1.00	
2017-0242	TALLER DE CERÁMICA EN LA CASA DE LA CULTURA JOSEFA VERGARA Y HERNÁNDEZ. DELEGACIÓN JOSEFA VERGARA Y HERNÁNDEZ.	LOMAS DE CASA BLANCA	100%	26/12/2017	20/02/2018	100%	23/08/2018	24/08/2018	313,480.52	313,480.52	OBRA	1.00	
2017-0243	REPARACIÓN Y ESTABILIZACIÓN DE TALUD EN DREN EL ARENAL, CRUCE CON AV. REVOLUCIÓN	EL TINTERO	100%	10/10/2017	23/01/2018	100%	27/04/2018	27/04/2018	535,824.32	535,824.32	OBRA	1.00	
2017-0244	COLOCACIÓN DE MALLA CICLÓNICA PARA DELIMITAR CENTRO CULTURAL EPIGMENIO GONZÁLEZ FLORES, DENTRO DE LA UNIVERSIDAD TECNOLÓGICA DE QUERÉTARO	UNIDAD NACIONAL	100%	22/01/2018	19/03/2018	100%	11/05/2018	23/07/2018	247,127.33	247,127.33	OBRA	1.00	
2017-0245	DICTÁMEN TÉCNICO DE NO FORESTAL, INFORME PREVENTIVO DE IMPACTO AMBIENTAL (IPIA) Y EXPEDIENTE TÉCNICO, PARA LA CONSTRUCCIÓN DE PROLONGACIÓN DE AVENIDA LA LUZ, 2DA. ETAPA, DE AVENIDA LADERA DE LAS ROSAS A LIBRAMIENTO SURPONIENTE, "PROYECTO INTEGRAL", MUNICIPIO DE QUERÉTARO.	PRADOS DEL RINCON	100%	24/11/2017	15/12/2017	100%	22/06/2018	22/06/2018	117,922.87	117,922.87	PROYECTO	1.00	
2017-0246	MANTENIMIENTO DE FACHADAS, BARRA ATRIAL Y PAVIMENTO EN ATRIO DEL TEMPLO DEL CARMEN.	CENTRO HISTORICO	100%	05/01/2018	30/03/2018	100%	27/02/2018	12/06/2018	1,370,516.34	1,370,516.34	OBRA	1.00	
2017-0247	CALLE 7, COL. ZAPATA VIVE. SE REPORTA ARRASTRE DE EMPEDRADO CON CAPAS DE TERRACERÍA.	ZAPATA VIVE	100%	10/10/2017	23/01/2018	100%	27/04/2018	27/04/2018	957,479.69	957,479.69	OBRA	1.00	
2017-0250	ELABORACIÓN DE DICTAMEN PARA SOCAVÓN EN CAMINO A JURICA.	JURICA	100%	10/10/2017	23/01/2018	100%	26/03/2018	26/03/2018	93,786.00	93,786.00	PROYECTO	1.00	
2017-0251	ELABORACIÓN DE PROYECTO PARA MANTENIMIENTO Y MEJORA DEL CAUCE DEL DREN EL ARENAL, TRAMO DEL PUENTE PIRINEOS A LA PRESA DEL CAJÓN, MUNICIPIO DE QUERÉTARO.	JURICA	100%	19/12/2017	06/06/2018	100%	19/07/2018	31/08/2018	2,930,000.00	2,930,000.00	PROYECTO	1.00	
2017-0252	TRABAJOS ELÉCTRICOS PARA LA ENTREGA DE OBRA A LA C.F.E. EN LA UNIDAD DEPORTIVA JURICA, DELEGACIÓN FÉLIX OSORES SOTOMAYOR.	JURICA	100%	19/12/2017	16/01/2018	100%	31/05/2018	31/05/2018	93,930.22	93,930.22	OBRA	1.00	
2017-0254	ACOMODO DE TRABES PRODUCTO DE LA DEMOLICIÓN DE PUENTE VEHICULAR EN PASEO QUERÉTARO, PARA LIBERAR VIALIDAD DE PROLONGACIÓN BERNARDO QUINTANA.	MUNICIPIO DE QUERETARO	100%	15/12/2017	22/12/2017	100%	20/03/2018	20/03/2018	546,881.26	546,881.26	OBRA	1.00	
2017-0255	CONSTRUCCIÓN DE LA PROLONGACIÓN DE AV. DE LA LUZ, 2A ETAPA, DE AV. LADERA DE LAS ROSAS A LIBRAMIENTO SUR-PONIENTE. PROYECTO INTEGRAL	MUNICIPIO DE QUERETARO	100%	21/11/2017	24/02/2018	100%	11/07/2018	27/08/2018	42,742,500.00	42,742,500.00	OBRA	1.00	
2017-0256	DAÑOS EN CAPA DE RODAMIENTO CAMINO JURICA-ACEQUIA BLANCA	ACEQUIA BLANCA	100%	05/01/2018	20/04/2018	100%	27/04/2018	19/07/2018	1,019,986.43	1,019,986.43	OBRA	1.00	
2017-0257	BARRA CÁIDA EN CALLE DEL RIO (PRIVADA JARDÍN), HÉRCULES, APROX 50 METROS LINEALES, OTROS 30 EN RIESGO. COLAPSO Y SOCAVACIÓN EN MISMO CONDOMINIO,	HERCULES	100%	10/10/2017	23/01/2018	100%	22/02/2018	11/05/2018	523,976.46	523,976.46	OBRA	1.00	
2017-0258	ARREGLO DE CIMENTACIÓN Y BARRA EN VILLAS DEL MESÓN.	SANTA ROSA JAUREGUI	100%	26/03/2018	23/04/2018	100%	11/05/2018	25/05/2018	441,162.19	441,162.19	OBRA	1.00	
2017-0259	CRECIDA DE ARROYO EN EL OBRAJE, ARRASTRE DE AZOLVE Y DESLAVE DE CALLE; ARRASTRE DE AZOLVE Y SOCAVACIÓN DE CONSTRUCCIONES EN CAUCE A LO LARGO DE LA	EPIGMENIO GONZALEZ	100%	10/10/2017	23/01/2018	100%	25/05/2018	03/09/2018	3,356,325.69	3,356,325.69	OBRA	1.00	
2017-0260	CAPACIDAD INSUFICIENTE DEL DREN EN ACCESO A JURICA CAMPESTRE	JURICA	100%	10/10/2017	23/01/2018	100%	03/04/2018	07/06/2018	1,299,709.98	1,299,709.98	OBRA	1.00	

0200



**CUENTA PÚBLICA 2019**

FECHA:  
31 DE DICIEMBRE DE 2019.

PERIODO:		DICIEMBRE 2019											
ENTIDAD:		QUERÉTARO											
MUNICIPIO:		QUERÉTARO											
		AVANCE FÍSICO FINANCIERO								INVERSIÓN			
		FÍSICO				FINANCIERO				INVERSIÓN APROBADA	INVERSIÓN EJERCIDA ACUMULADA	METAS	
No De Obra	Descripción	Localidad	%	Fecha Inicio	Fecha Término	%	Fecha Inicio	Fecha Término	Total	Total	Unidad de Medida	Aprobadas	
2017-0261	DAÑOS EN ACCESO A SAN MIGUELITO.	SANTÁ ROSA JAUREGUI	100%	10/10/2017	23/01/2018	100%	11/05/2018	11/05/2018	2,297,256.73	2,297,256.73	OBRA	1.00	
2017-0262	DRAGADO DE DRENES Y RESTITUCIÓN DE TALUDES	JURICA	100%	10/10/2017	23/01/2018	100%	06/04/2018	06/04/2018	647,882.02	647,882.02	OBRA	1.00	
2017-0263	FALLAS EN TALUDES DE DREN EL ARENAL	JURICA	100%	10/10/2017	23/01/2018	100%	06/04/2018	06/04/2018	690,430.54	690,430.54	OBRA	1.00	
2017-0266	REPARACIÓN DE PLANTILLA Y HOMBRO EN RÍO QUERÉTARO, A LA ALTURA DE EZEQUIEL MONTES	CENTRO HISTORICO	100%	10/10/2017	23/01/2018	100%	20/03/2018	20/03/2018	235,955.26	235,955.26	OBRA	1.00	
2017-0270	COLAPSO EN DREN DEL NODO DE ACCESO A JURIQUELLA	JURIQUELLA	100%	10/10/2017	23/01/2018	100%	16/08/2018	16/08/2018	248,271.94	248,271.94	OBRA	1.00	
2017-0272	TRABAJOS DE SUSTITUCIÓN DE PROTECCIÓN DE CONCRETO ARMADO POR BARANDAL METÁLICO EN PUENTE ACEQUIA BLANCA	JURIQUELLA	100%	10/10/2017	23/01/2018	100%	06/04/2018	06/04/2018	106,654.30	106,654.30	OBRA	1.00	
2017-0273	ARRANQUE, ESTABILIZACIÓN Y OPERACIÓN TRANSITORIA DE LA PLANTA DE TRATAMIENTO DE AGUAS RESIDUALES DE LA COMUNIDAD DE SAN MIGUELITO	SAN MIGUELITO	50%	12/06/2018	26/07/2018	0%	-	-	450,879.24	-	OBRA	1.00	
2017-0274	ELABORACIÓN DE ESTUDIOS DE MECÁNICA DE SUELOS PARA OBRAS EN VARIAS LOCALIDADES Y COLONIAS DEL MUNICIPIO DE QUERÉTARO	MUNICIPIO DE QUERETARO	100%	01/02/2018	15/06/2018	100%	15/06/2018	15/06/2018	205,683.25	205,683.25	OBRA	1.00	
2017-0275	TERMINACIÓN DE LA CONSTRUCCIÓN DE LA CASA DEL ADULTO MAYOR.	PUERTAS DEL SOL	100%	15/12/2017	09/03/2018	100%	22/02/2018	31/05/2018	4,008,673.45	4,008,673.45	OBRA	1.00	
2017-0276	CONSTRUCCIÓN E INSTALACIÓN DE CABLEADO SUBTERRÁNEO MEDIA TENSIÓN AÉREO, MEDIA TENSIÓN SUBTERRÁNEA, ALUMBRADO PÚBLICO Y REUBICACIÓN DE EQUIPOS EXISTENTES EN CALLE EZEQUIEL MONTES, TRAMO DE AV. UNIVERSIDAD A AV. ZARAGOZA, CENTRO HISTÓRICO.	CENTRO HISTORICO	100%	23/10/2017	12/03/2018	100%	06/08/2018	08/11/2018	17,565,566.77	17,565,566.77	OBRA	1.00	
2017-0277	SUPERVISIÓN EXTERNA DE LA OBRA PROLONGACIÓN DE AVENIDA DE LA LUZ 2A ETAPA	MUNICIPIO DE QUERETARO	100%	19/12/2017	10/04/2018	100%	25/05/2018	31/08/2018	2,365,054.20	2,365,054.20	OBRA	1.00	
2017-0279	REPOSICIÓN DE ADOCRETO POR CONCRETO DESLAVADO EN ANDADORES DEL CETIS 16, COLONIA SAN PEDRITO ECOLOGICO.	SAN PEDRITO ECOLOGICO	100%	02/01/2018	31/05/2018	100%	24/07/2018	24/07/2018	151,868.30	151,868.30	OBRA	1.00	
2017-0282	LEYES DE REFORMA FRENTE 1	LEYES DE REFORMA	100%	16/01/2018	08/05/2018	100%	31/05/2018	27/11/2018	6,374,737.61	6,374,737.61	OBRA	1.00	
2017-0283	LEYES DE REFORMA FRENTE 2	LEYES DE REFORMA	100%	16/01/2018	08/05/2018	100%	14/03/2018	15/06/2018	6,440,297.90	6,440,297.90	OBRA	1.00	
2017-0284	LEYES DE REFORMA FRENTE 3	LEYES DE REFORMA	100%	16/01/2018	08/05/2018	100%	13/06/2018	11/09/2018	5,745,801.31	5,745,801.31	OBRA	1.00	
2017-0285	LEYES DE REFORMA FRENTE 4	LEYES DE REFORMA	100%	16/01/2018	08/05/2018	100%	21/03/2018	30/07/2018	6,397,431.24	6,397,431.24	OBRA	1.00	
2017-0286	TERMINACIÓN DEL PARQUE ARTE URBANO LOMAS DEL VALLE, DELEGACIÓN JOSEFA VERGARA Y HERNÁNDEZ	LOMAS DEL VALLE	100%	06/02/2018	26/06/2018	100%	05/06/2018	30/08/2018	1,837,889.26	1,837,889.26	OBRA	1.00	
2017-0290	CONSTRUCCIÓN DE RECEPTOR DE INFILTRACIÓN PLUVIAL 1, EN LA BAHÍA FRENTE A LA TERMINAL DE AUTOBUSES DE AV. 5 DE MARZO, CASI ESQ. CON AV. EPIGMEIO GONZÁLEZ, DELEGACIÓN CENTRO HISTÓRICO.	CENTRO HISTORICO	100%	16/01/2018	13/02/2018	100%	29/01/2018	29/01/2018	2,995,468.00	2,995,468.00	OBRA	1.00	
2017-0291	TERMINACIÓN DE LA MODERNIZACIÓN DE PASEO SANTIAGO	FELIPE CARRILLO PUERTO	100%	04/12/2017	03/09/2018	100%	23/02/2018	22/03/2019	48,437,637.59	48,437,637.59	OBRA	1.00	
2018-0033	REHABILITACIÓN Y MANTENIMIENTO DE BANQUETAS EN EL 1ER CUADRO DEL CENTRO HISTÓRICO FRENTE 1	CENTRO HISTORICO	100%	16/01/2018	27/02/2018	100%	10/08/2018	22/11/2018	1,820,327.58	1,820,327.58	OBRA	1.00	
2018-0034	REHABILITACIÓN Y MANTENIMIENTO DE BANQUETAS EN EL 1ER CUADRO DEL CENTRO HISTÓRICO FRENTE 2	CENTRO HISTORICO	100%	16/01/2018	27/02/2018	100%	31/05/2018	31/08/2018	1,871,827.16	1,871,827.16	OBRA	1.00	
2018-0035	REHABILITACIÓN Y MANTENIMIENTO DE BANQUETAS EN EL 1ER CUADRO DEL CENTRO HISTÓRICO FRENTE 3	CENTRO HISTORICO	100%	16/01/2018	27/02/2018	100%	16/08/2018	15/11/2018	1,644,423.31	1,644,423.31	OBRA	1.00	
2018-0036	REHABILITACIÓN Y MANTENIMIENTO DE BANQUETAS EN EL 1ER CUADRO DEL CENTRO HISTÓRICO FRENTE 4	CENTRO HISTORICO	100%	16/01/2018	27/02/2018	100%	31/05/2018	03/09/2018	1,882,999.61	1,882,999.61	OBRA	1.00	
2018-0037	REHABILITACIÓN Y MANTENIMIENTO DE BANQUETAS EN EL 1ER CUADRO DEL CENTRO HISTÓRICO FRENTE 5	CENTRO HISTORICO	100%	16/01/2018	27/02/2018	100%	31/08/2018	03/09/2018	1,919,810.00	1,919,810.00	OBRA	1.00	

0201







**CUENTA PÚBLICA 2019**

FECHA:  
31 DE DICIEMBRE DE 2019.

PERIODO:		DICIEMBRE 2019											
ENTIDAD:		QUERÉTARO											
MUNICIPIO:		QUERÉTARO											
		AVANCE FÍSICO FINANCIERO								INVERSIÓN		METAS	
		FÍSICO				FINANCIERO				INVERSIÓN APROBADA	INVERSIÓN EJERCIDA ACUMULADA		
No. De Obra	Descripcion	Localidad	%	Fecha Inicio	Fecha Término	%	Fecha Inicio	Fecha Término	Total	Total	Unidad de Medida	Aprobadas	
2018-0038	REHABILITACIÓN Y MANTENIMIENTO DE BANQUETAS EN EL 1ER CUADRO DEL CENTRO HISTÓRICO FRENTE 6	CENTRO HISTORICO	100%	16/01/2018	27/02/2018	100%	16/08/2018	22/11/2018	1,877,877.93	1,877,877.93	OBRA	1.00	
2018-0039	REHABILITACIÓN Y MANTENIMIENTO DE BANQUETAS EN EL 1ER CUADRO DEL CENTRO HISTÓRICO FRENTE 7	CENTRO HISTORICO	100%	16/01/2018	27/02/2018	100%	25/05/2018	31/08/2018	1,879,588.43	1,879,588.43	OBRA	1.00	
2018-0040	REHABILITACIÓN Y MANTENIMIENTO DE BANQUETAS EN EL 1ER CUADRO DEL CENTRO HISTÓRICO FRENTE 8	CENTRO HISTORICO	100%	16/01/2018	27/02/2018	100%	07/06/2018	11/09/2018	1,919,115.54	1,919,115.54	OBRA	1.00	
2018-0041	REHABILITACIÓN Y MANTENIMIENTO DE BANQUETAS EN EL 1ER CUADRO DEL CENTRO HISTÓRICO FRENTE 9	CENTRO HISTORICO	100%	16/01/2018	27/02/2018	100%	18/06/2018	04/09/2018	1,915,811.49	1,915,811.49	OBRA	1.00	
2018-0042	REHABILITACIÓN Y MANTENIMIENTO DE BANQUETAS EN EL 1ER CUADRO DEL CENTRO HISTÓRICO FRENTE 10	CENTRO HISTORICO	100%	16/01/2018	27/02/2018	100%	16/08/2018	16/11/2018	1,381,713.56	1,381,713.56	OBRA	1.00	
2018-0043	SUPERVISIÓN EXTERNA PARA REHABILITACIÓN Y MANTENIMIENTO DE BANQUETAS EN EL 1ER CUADRO DEL CENTRO HISTÓRICO FRENTE 1 AL 10	CENTRO HISTORICO	100%	16/01/2018	13/03/2018	100%	07/02/2019	18/06/2019	399,623.56	399,623.56	OBRA	1.00	
2018-0044	REHABILITACIÓN, RECONSTRUCCIÓN Y/O REPAVIMENTACIÓN DE VIALIDADES PRIMARIAS DEL MUNICIPIO DE QUERÉTARO, FRENTE 7	MUNICIPIO DE QUERETARO	100%	16/01/2018	27/02/2018	100%	11/05/2018	17/08/2018	18,272,235.76	18,272,235.76	OBRA	1.00	
2018-0045	REHABILITACIÓN, RECONSTRUCCIÓN Y/O REPAVIMENTACIÓN DE VIALIDADES EN COLONIAS DEL MUNICIPIO DE QUERÉTARO, FRENTE 8	MUNICIPIO DE QUERETARO	100%	16/01/2018	27/02/2018	100%	18/05/2018	31/08/2018	16,823,807.98	16,823,807.98	OBRA	1.00	
2018-0046	REHABILITACIÓN, RECONSTRUCCIÓN Y/O REPAVIMENTACIÓN DE VIALIDADES EN COLONIAS DEL MUNICIPIO DE QUERÉTARO, FRENTE 9	MUNICIPIO DE QUERETARO	100%	16/01/2018	27/02/2018	100%	18/05/2018	22/08/2018	18,515,363.95	18,515,363.95	OBRA	1.00	
2018-0047	REHABILITACIÓN, RECONSTRUCCIÓN Y/O REPAVIMENTACIÓN DE VIALIDADES EN COLONIAS DEL MUNICIPIO DE QUERÉTARO, FRENTE 10	MUNICIPIO DE QUERETARO	100%	16/01/2018	27/02/2018	100%	11/05/2018	14/08/2018	17,447,695.20	17,447,695.20	OBRA	1.00	
2018-0048	REHABILITACIÓN, RECONSTRUCCIÓN Y/O REPAVIMENTACIÓN DE VIALIDADES EN COLONIAS DEL MUNICIPIO DE QUERÉTARO, FRENTE 11	MUNICIPIO DE QUERETARO	100%	16/01/2018	27/02/2018	100%	06/07/2018	14/08/2018	18,656,931.15	18,656,931.15	OBRA	1.00	
2018-0049	SUPERVISIÓN EXTERNA PARA LA REHABILITACIÓN, RECONSTRUCCIÓN Y/O REPAVIMENTACIÓN DE VIALIDADES PRIMARIAS DEL MUNICIPIO DE QUERÉTARO Y DE COLONIAS DEL MUNICIPIO DE QUERÉTARO, DEL FRENTE 7 AL 11	MUNICIPIO DE QUERETARO	100%	16/01/2018	13/03/2018	100%	04/09/2018	06/09/2018	1,932,093.00	1,932,093.00	OBRA	1.00	
2018-0050	REHABILITACIÓN, RECONSTRUCCIÓN Y/O REPAVIMENTACIÓN EN DIVERSAS ÁREAS DE ACCESO VEHICULAR Y VIALIDADES DEL MUNICIPIO DE QUERÉTARO.	MUNICIPIO DE QUERETARO	100%	23/04/2018	04/06/2018	100%	06/06/2018	03/09/2018	10,639,527.34	10,639,527.34	OBRA	1.00	
2018-0052	REHABILITACIÓN, RECONSTRUCCIÓN Y/O REPAVIMENTACIÓN EN DIVERSAS VIALIDADES DEL MUNICIPIO DE QUERÉTARO, FRENTE 13	MUNICIPIO DE QUERETARO	100%	20/03/2018	12/06/2018	100%	20/06/2018	07/09/2018	1,907,775.09	1,907,775.09	OBRA	1.00	
2018-0053	BAÑOS CUICATECOS MÓDULO CENTRAL	FELIX OSORES SOTOMAYOR	100%	07/06/2018	12/12/2018	100%	17/08/2018	27/12/2018	133,129.33	133,129.33	OBRA	1.00	
2018-0057	REHABILITACIÓN, RECONSTRUCCIÓN Y/O REPAVIMENTACIÓN DE VIALIDADES EN COLONIAS DEL MUNICIPIO DE QUERÉTARO, FRENTE 12	MUNICIPIO DE QUERETARO	100%	20/03/2018	02/05/2018	100%	01/06/2018	12/07/2018	17,015,309.01	17,015,309.01	OBRA	1.00	
2018-0058	REHABILITACIÓN, RECONSTRUCCIÓN Y/O REPAVIMENTACIÓN EN DIVERSAS VIALIDADES DEL MUNICIPIO DE QUERÉTARO, FRENTE 13	MUNICIPIO DE QUERETARO	100%	20/03/2018	02/05/2018	100%	04/06/2018	31/07/2018	14,259,784.27	14,259,784.27	OBRA	1.00	
2018-0059	REHABILITACIÓN, RECONSTRUCCIÓN Y/O REPAVIMENTACIÓN EN DIVERSAS VIALIDADES DEL MUNICIPIO DE QUERÉTARO, FRENTE 14	MUNICIPIO DE QUERETARO	100%	20/03/2018	02/05/2018	100%	27/04/2018	26/06/2018	10,587,934.98	10,587,934.98	OBRA	1.00	
2018-0082	TRABAJOS DE CONTINUACIÓN DE OPERACIÓN Y MANTENIMIENTO PREVENTIVO DE LA PLANTA DE TRATAMIENTO DE AGUAS RESIDUALES EN LA LOCALIDAD DE SAN JOSÉ BUENAVISTA	SAN JOSE BUENAVISTA	100%	06/02/2018	26/06/2018	100%	26/06/2018	31/07/2018	813,380.77	813,380.77	OBRA	1.00	
2018-0083	RENIVELACIÓN DE CAJAS DE VÁLVULAS EN LA COLONIA MARGARITAS SAN JOSÉ EL ALTO, DELEGACIÓN EPIGMEÑO GONZÁLEZ FLORES.	SAN JOSE EL ALTO ZONA II (LAS MARGARITAS)	100%	10/05/2018	21/06/2018	100%	21/08/2018	21/08/2018	79,014.05	79,014.05	OBRA	1.00	
2018-0084	RECONSTRUCCIÓN DE BARDAS EN VARIAS CALLES DE FRACCIONAMIENTO JURICA Y JURICA PUEBLO DELEGACIÓN FÉLIX OSORES SOTOMAYOR.	FÉLIX OSORES SOTOMAYOR	100%	09/05/2018	23/05/2018	100%	12/06/2018	12/06/2018	764,462.09	764,462.09	OBRA	1.00	
2018-0086	REHABILITACIÓN DE TERRACERÍAS Y ESTRUCTURA DE PAVIMENTO EN BAJO PUENTE DEL LIBRAMIENTO NORPONIENTE, ACCESO A LA LOCALIDAD SAN MIGUELITO, DELEGACIÓN SANTA ROSA JAUREGUI.	SAN MIGUELITO	100%	09/05/2018	23/05/2018	100%	16/07/2018	16/07/2018	1,258,106.17	1,258,106.17	OBRA	1.00	
2018-0089	CONFORMACIÓN DE CAMINO EN ACCESO A LA CORTINA DE LA PRESA EL SALTO	SANTA ROSA JAUREGUI	100%	09/05/2018	23/05/2018	100%	26/06/2018	26/06/2018	116,234.14	116,234.14	OBRA	1.00	
2018-0090	TRABAJOS COMPLEMENTARIOS PARA LA REPARACIÓN DEL COLAPSO EN DREN DEL NODO DE ACCESO A JURIQUILLA	JURIQUILLA	100%	09/05/2018	23/05/2018	100%	24/06/2018	24/06/2018	139,559.03	139,559.03	OBRA	1.00	

0202





**CUENTA PÚBLICA 2019**

FECHA:  
31 DE DICIEMBRE DE 2019.

PERIODO: DICIEMBRE 2019		AVANCE FÍSICO FINANCIERO														
ENTIDAD: QUERÉTARO		FÍSICO							FINANCIERO				INVERSIÓN			
MUNICIPIO: QUERÉTARO		FÍSICO							FINANCIERO				INVERSIÓN APROBADA	INVERSIÓN EJERCIDA ACUMULADA	METAS	
No. De Obra	Descripción	Localidad	%	Fecha Inicio	Fecha Término	%	Fecha Inicio	Fecha Término	Total	Total	Unidad de Medida	Aprobadas				
2018-0091	TRABAJOS COMPLEMENTARIOS EN PUENTE DREN PEÑUELAS CALLE TORNEROS	PEÑUELAS	100%	09/05/2018	23/05/2018	100%	24/08/2018	24/08/2018	71,741.34	71,741.34	OBRA	1.00				
2018-0092	AMPLIACIÓN DE COLECTOR PLUVIAL EN PASEO JURICA, COLONIA JURICA CAMPESTRE.	JURICA	100%	09/05/2018	23/05/2018	100%	26/06/2018	26/06/2018	547,984.32	547,984.32	OBRA	1.00				
2018-0094	REHABILITACIÓN DE BARRA CAÍDA EN CALLE 1RA DE ÁLAMOS EN COLONIA JURICA. DELEGACIÓN FÉLIX OSORES SOTOMAYOR	JURICA	100%	09/05/2018	23/05/2018	100%	13/09/2018	13/09/2018	500,062.31	500,062.31	OBRA	1.00				
2018-0096	TERMINACIÓN DE LA RED DE ALUMBRADO PÚBLICO EN AV. DE LA LUZ, ENTRE PROLONGACIÓN BERNARDO QUINTANA Y AV. CHULAVISTA, DELEGACIÓN FÉLIX OSORES SOTOMAYOR.	COLINAS DEL PONIENTE	100%	15/05/2018	10/07/2018	100%	23/07/2018	24/08/2018	934,917.84	934,917.84	OBRA	1.00				
2018-0097	COMPLEMENTO PARQUE ARTE URBANO COLONIA EL SOL, DELEGACIÓN FELIPE CARRILLO PUERTO.	EL SOL	100%	09/05/2018	23/05/2018	100%	20/06/2018	20/06/2018	84,607.55	84,607.55	OBRA	1.00				
2018-0100	OBRA EXTERIOR DE LA CASA DEL ADULTO MAYOR, COL. PUERTAS DEL SOL, DELEGACIÓN FÉLIX OSORES SOTOMAYOR.	PUERTAS DEL SOL	100%	02/07/2018	16/07/2018	100%	16/07/2018	28/08/2018	658,042.76	658,042.76	OBRA	1.00				
2018-0105	TRABAJOS COMPLEMENTARIOS EN EL JARDÍN DE NIÑOS JUAN ALDAMA, EN LA COLONIA SAN PEDRITO LOS ARCOS.	SAN PEDRITO LOS ARCOS	100%	11/06/2018	25/06/2018	100%	31/08/2018	31/08/2018	145,667.75	145,667.75	OBRA	1.00				
2018-0106	ELABORACIÓN DE UN ESTUDIO HIDROLOGICO Y PROYECTO INTEGRAL PARA LA PROTECCIÓN CONTRA INUNDACIONES EN LA COLONIA EL BOSQUE, DELEGACIÓN CAYETANO RUBIO	EL BOSQUE	100%	13/06/2018	22/08/2018	100%	10/08/2018	17/08/2018	476,477.75	476,477.75	ESTUDIO	1.00				
2018-0109	REPAVIMENTACIÓN DE VIALIDAD CON CONCRETO ASFÁLTICO EN AV. POPOCATÉPETL DE CALLE CITLALTÉPETL A CALLE KILIMANJARO, DELEGACIÓN FÉLIX OSORES SOTOMAYOR.	FÉLIX OSORES SOTOMAYOR	100%	05/08/2018	19/06/2018	100%	14/08/2018	14/08/2018	2,126,124.08	2,126,124.08	OBRA	1.00				
2018-0113	BACHEO EMERGENTE EN DIVERSAS VIALIDADES DE LAS DIFERENTES DELEGACIONES DEL MUNICIPIO DE QUERÉTARO, FRENTE 4	MUNICIPIO DE QUERÉTARO	100%	22/08/2018	14/09/2018	100%	03/09/2018	03/09/2018	685,371.78	685,371.78	OBRA	1.00				
2018-0114	BACHEO EMERGENTE EN DIVERSAS VIALIDADES DE LAS DIFERENTES DELEGACIONES DEL MUNICIPIO DE QUERÉTARO, FRENTE 5	MUNICIPIO DE QUERÉTARO	100%	22/08/2018	14/09/2018	100%	23/08/2018	23/08/2018	685,099.45	685,099.45	OBRA	1.00				
2018-0115	BACHEO EMERGENTE EN DIVERSAS VIALIDADES DE LAS DIFERENTES DELEGACIONES DEL MUNICIPIO DE QUERÉTARO, FRENTE 6	MUNICIPIO DE QUERÉTARO	100%	22/08/2018	14/09/2018	100%	04/09/2018	04/09/2018	681,918.51	681,918.51	OBRA	1.00				
2018-0116	BACHEO EMERGENTE EN DIVERSAS VIALIDADES DE LAS DIFERENTES DELEGACIONES DEL MUNICIPIO DE QUERÉTARO, FRENTE 7	MUNICIPIO DE QUERÉTARO	100%	22/08/2018	14/09/2018	100%	04/09/2018	04/09/2018	679,264.58	679,264.58	OBRA	1.00				
2018-0118	RESTAURACIÓN DE PEDESTAL DE CANTERA EN JARDÍN DE LA IGLESIA DE SANTA CLARA.	CENTRO HISTORICO	100%	18/06/2018	02/07/2018	100%	03/09/2018	03/09/2018	49,876.43	49,876.43	OBRA	1.00				
2018-0119	REPARACIÓN EN PLANTILLAS Y TALUDES PARA DRENES PLUVIALES EN EL MUNICIPIO DE QUERÉTARO	MUNICIPIO DE QUERÉTARO	100%	18/06/2018	14/09/2018	100%	31/08/2018	04/09/2018	698,880.96	698,880.96	OBRA	1.00				
2018-0120	MANTENIMIENTO Y MEJORA DEL DREN EL ARENAL, TRAMO 6 (1+110 - 2+573), DELEGACIÓN FÉLIX OSORES SOTOMAYOR	FÉLIX OSORES SOTOMAYOR	100%	29/06/2018	07/12/2018	100%	12/07/2018	29/05/2019	7,306,587.53	7,306,587.53	OBRA	1.00				
2018-0121	OBTENCIÓN DE EXENCIÓN DE IMPACTO AMBIENTAL PARA LA OBRA "MANTENIMIENTO Y MEJORA DEL DREN EL ARENAL, ZONA PUNTE JURICA PUEBLO - EL NABO, MUNICIPIO DE QUERÉTARO".	MUNICIPIO DE QUERÉTARO	100%	29/06/2018	14/09/2018	100%	23/07/2018	23/07/2018	73,658.93	73,658.93	ESTUDIO	1.00				
2018-0122	MURO DE CONTENCIÓN EN LATERAL CARRETERA A CELAYA, COL. MAGISTERIAL, DELEGACIÓN JOSEFA VERGARA, QUERÉTARO.	MAGISTERIAL	100%	06/07/2018	03/08/2018	100%	24/08/2018	24/08/2018	55,790.61	55,790.61	OBRA	1.00				
2018-0123	MANTENIMIENTO Y MEJORA DEL DREN EL ARENAL, TRAMO 7 (0+420 - 1+110), DELEGACIÓN FÉLIX OSORES SOTOMAYOR.	FÉLIX OSORES SOTOMAYOR	100%	15/08/2018	14/09/2018	100%	31/08/2018	10/09/2018	2,595,885.16	2,595,885.16	OBRA	1.00				
2018-0124	LIMPIEZA Y DESAZOLVE DE LOS BORDOS LA VERSOLILLA Y SAN MIGUELITO, DELEGACIÓN SANTA ROSA JAUREGUI	SANTA ROSA JAUREGUI	100%	16/07/2018	14/08/2018	100%	22/08/2018	07/09/2018	9,880,022.27	9,880,022.27	OBRA	1.00				
2018-0125	REPAVIMENTACIÓN DE VIALIDADES FRENTE 15	MUNICIPIO DE QUERÉTARO	100%	17/07/2018	27/08/2018	100%	29/08/2018	03/09/2018	67,863,983.95	67,863,983.95	OBRA	1.00				

0203

*[Handwritten signatures and marks]*



**CUENTA PÚBLICA 2019**

FECHA:  
31 DE DICIEMBRE DE 2019.

PERIODO:	DICIEMBRE 2019											
ENTIDAD:	QUERÉTARO											
MUNICIPIO:	QUERÉTARO	AVANCE FÍSICO FINANCIERO							INVERSIÓN		METAS	
		FÍSICO			FINANCIERO				INVERSIÓN APROBADA	INVERSIÓN EJERCIDA ACUMULADA		
No. De Obra	Descripción	Localidad	%	Fecha Inicio	Fecha Término	%	Fecha Inicio	Fecha Término	Total	Total	Unidad de Medida	Aprobadas
2018-0129	REPAVIMENTACIÓN DE VIALIDADES FRENTE 16	MUNICIPIO DE QUERÉTARO	100%	17/07/2018	27/08/2018	100%	14/08/2018	19/12/2018	32,621,140.50	32,621,140.50	OBRA	1.00
2018-0152	RESCATE Y RECUPERACIÓN DE MATERIAL DE REUSO EN MERCADO EL TEPETATE	MUNICIPIO DE QUERÉTARO	100%	19/09/2018	28/09/2018	100%	05/12/2018	05/12/2018	38,092.46	38,092.46	OBRA	1.00
2018-0166	REPARACIÓN DE MURO LATERAL Y PARAPETO EN PUENTE VEHICULAR DE BLVD. DE LA NACIÓN.	MUNICIPIO DE QUERÉTARO	100%	21/01/2019	18/03/2019	100%	05/03/2019	02/04/2019	223,983.60	223,983.60	OBRA	1.00
2018-0169	URBANIZACIÓN A BASE DE EMPEDRADO AHOGADO EN MORTERO, GUARNICIÓN Y BANQUETAS DE LA CALLE "A PRADOS DEL RINCÓN", COL. LA LOMA IX, DELEG. FELIPE CARRILLO PUERTO.	FELIPE CARRILLO PUERTO	100%	19/03/2019	14/05/2019	100%	08/05/2019	12/08/2019	622,278.21	622,278.21	OBRA	1.00
2018-0170	CONSTRUCCIÓN DE TECHUMBRE EN PLAZA CÍVICA DEL PREESCOLAR JOSÉ IGNACIO VILLASEÑOR CERVANTES Y ALDAMA, COL. LA LOMA IX, DELEGACIÓN FELIPE CARRILLO PUERTO.	FELIPE CARRILLO PUERTO	100%	11/02/2019	06/05/2019	100%	11/02/2019	05/08/2019	1,684,104.74	1,684,104.74	OBRA	1.00
2018-0171	ELABORACIÓN DE ESTUDIOS DE MECÁNICA DE SUELOS Y DISEÑOS DE PAVIMENTOS PARA LAS DISTINTAS OBRAS EN VARIAS LOCALIDADES Y COLONIAS DEL MUNICIPIO DE QUERÉTARO.	MUNICIPIO DE QUERETARO	100%	21/01/2019	18/03/2019	100%	08/03/2019	02/04/2019	9,556.41	9,556.41	ESTUDIO	1.00
2018-0172	TRABAJOS COMPLEMENTARIOS PARA EL MANTENIMIENTO Y MEJORA DEL DREN EL ARENAL, DEL CADENAMIENTO 3+847 AL 4+286, COL. LEYES DE REFORMA, DELEGACIÓN FÉLIX OSORES SOTOMAYOR	FÉLIX OSORES SOTOMAYOR	100%	28/01/2019	25/03/2019	100%	13/02/2019	23/04/2019	2,614,979.06	2,614,979.06	OBRA	1.00
2019-0012	REMODELACION DE LA PLAZA DAMIAN CARMONA, BARRIO DE LA CRUZ, DELEGACIÓN CENTRO HISTÓRICO	BARRIO DE LA CRUZ	100%	05/05/2019	28/06/2019	100%	17/06/2019	17/12/2019	640,587.75	640,587.75	OBRA	1.00
2019-0026	URBANIZACIÓN A BASE DE EMPEDRADO ASENTADO Y JUNTEADO CON MORTERO EN CALLE LA CRUZ, DE CALLE CAOBA A CALLE LAS CANOAS, COLONIA LA ESTACIÓN.	CAYETANO RUBIO	100%	24/05/2019	16/08/2019	100%	13/06/2019	29/10/2019	991,990.15	991,990.15	OBRA	1.00
2019-0035	MANTENIMIENTO VIAL CON PAVIMENTO DE ADOCRETO EN COL. EL MARQUES Y QUINTAS DEL MARQUES DEL MUNICIPIO DE QUERÉTARO	MUNICIPIO DE QUERETARO	100%	09/05/2019	18/07/2019	100%	04/07/2019	02/09/2019	6,692,735.20	6,692,735.20	OBRA	1.00
2019-0036	MANTENIMIENTO VIAL CON REENCARPETADO ASFÁLTICO Y SEÑALAMIENTO HORIZONTAL, EN AV. EPIGENIO GONZÁLEZ (AMBOS CUERPOS) DE PROL. CORREGIDORA NORTE A CALLE TEC. DE SAN LUIS POTOSÍ DEL MUNICIPIO DE QUERÉTARO.	MUNICIPIO DE QUERETARO	100%	09/05/2019	04/07/2019	100%	05/07/2019	29/08/2019	4,073,742.74	4,073,742.74	OBRA	1.00
2019-0037	MANTENIMIENTO VIAL CON DIFERENTES TIPOS DE PAVIMENTO EN AV. HILARIO FRÍAS Y SOTO Y AV. DE LAS GALINDAS, QUERÉTARO, QRO.	MUNICIPIO DE QUERETARO	100%	09/05/2019	26/09/2019	100%	05/07/2019	04/12/2019	3,732,917.65	3,732,917.65	OBRA	1.00
2019-0041	AMPLIACION DE RED DE ALUMBRADO PÚBLICO EN ACCESO A LA COLONIA SANTA ISABEL, DE PROLONGACIÓN BERNARDO QUINTANA A LA COLONIA, EN UN TRAMO DE 477 ML.	FELIPE CARRILLO PUERTO	100%	22/05/2019	17/07/2019	100%	17/07/2019	25/10/2019	54,122.33	54,122.33	OBRA	1.00
<b>DIRECTO 2017</b>									<b>982,821,852.44</b>	<b>982,048,204.47</b>		

LIC. FRANCISCO JOSE MARTINEZ DOMINGUEZ  
SECRETARIO DE FINANZAS

\*En atención a la información financiera

ARQ. ORIANA LOPEZ CASTILLO  
SECRETARIA DE OBRAS PÚBLICAS  
MUNICIPALES

\*En atención a la información de avances físico

"Bajo protesta de decir verdad declaramos que los Estados Financieros y sus notas, son razonablemente correctos y son responsabilidad del emisor".

La emisión de la información relativa a la descripción de la obra y el avance físico es presentada por la SOPM y respectivo al avance financiero e inversión es proporcionado por la SF.

0204



FECHA:  
31 DE DICIEMBRE DE 2019.

PERIODO: DICIEMBRE 2019		AVANCE FÍSICO FINANCIERO							INVERSIÓN			
ENTIDAD: QUERÉTARO												
MUNICIPIO: QUERÉTARO		FÍSICO		FINANCIERO			INVERSIÓN APROBADA		INVERSIÓN EJERCIDA ACUMULADA	METAS		
No. De Obra	Descripción	Localidad	%	Fecha Inicio	Fecha Término	%	Fecha Inicio	Fecha Término	Total	Total	Unidad de Medida	Aprobadas
2016-0167	CONSTRUCCIÓN DE CENTRO CULTURAL EN LA DELEGACIÓN EPIGMENIO GONZÁLEZ FLORES	EPIGMENIO GONZALEZ	100%	14/09/2016	31/01/2018	100%	01/12/2017	02/03/2018	630,351.98	630,351.98	OBRA	1.00
2016-0253	RECONSTRUCCIÓN DE LA VIALIDAD CON PAVIMENTO DE CANTERA ROSA LABRADA DE AV. EZEQUIEL MONTES DE AV. UNIVERSIDAD A ANDRÉS BALVANERA, MUNICIPIO DE QUERÉTARO.	CENTRO HISTORICO	100%	01/03/2017	21/06/2017	100%	06/04/2017	05/12/2018	785,285.78	785,285.78	OBRA	1.00
2017-0177	RED DE AGUA POTABLE Y DRENAJE SANITARIO EN AVENIDA EZEQUIEL MONTES DE AV. UNIVERSIDAD A AV. IGNACIO ZARAGOZA, COLONIA CENTRO, DELEGACIÓN CENTRO HISTÓRICO.	CENTRO HISTORICO	100%	29/04/2017	19/10/2017	100%	14/09/2018	26/02/2019	1,517,445.84	1,517,445.84	OBRA	1.00
2017-0184	TERMINACIÓN ANTICIPADA DE LA OBRA MODERNIZACIÓN DE PASEO SANTIAGO DE 5 DE FEBRERO A SANTA MARÍA MAGDALENA, EN LA DELEGACIÓN FELIPE CARRILLO PUERTO.	FELIPE CARROLLO PUERTO	100%	20/07/2017	05/01/2018	100%	03/09/2018	03/09/2018	25,526,087.51	25,526,087.51	OBRA	1.00
2017-0255	CONSTRUCCIÓN DE LA PROLONGACIÓN DE AV. DE LA LUZ, 2A ETAPA, DE AV. LADERA DE LAS ROSAS A LIBRAMIENTO SUR-PONIENTE. PROYECTO INTEGRAL	MUNICIPIO DE QUERETARO	100%	21/11/2017	24/02/2018	100%	11/07/2018	29/08/2018	96,774,277.78	96,774,277.78	OBRA	1.00
2017-0291	TERMINACIÓN DE LA MODERNIZACIÓN DE PASEO SANTIAGO, DE AV. 5 DE MARZO A COLONIA SANTA MARÍA MAGDALENA, DELEGACIÓN FELIPE CARRILLO PUERTO.	SANTA MARIA MAGDALENA	100%	20/03/2018	03/09/2018	100%	23/02/2018	22/03/2019	108,362,229.73	108,362,229.73	OBRA	1.00
2018-0001	RECONSTRUCCIÓN DE CANCHA DE FUTBOL CON PASTO SINTÉTICO, DE LA UTEQ	UNIDAD NACIONAL	100.0%	15/01/2018	09/04/2018	100%	18/05/2018	17/08/2018	9,389,724.02	9,389,724.02	OBRA	1.00
2018-0002	INTERVENCIÓN ALAMEDA HIDALGO, CUADRANTE UNO, COL. CENTRO, DELEGACIÓN CENTRO HISTÓRICO	CENTRO HISTORICO	100.0%	15/01/2018	26/03/2018	100%	25/05/2018	13/09/2018	5,816,183.31	5,816,183.31	OBRA	1.00
2018-0003	INTERVENCIÓN ALAMEDA HIDALGO, CUADRANTE DOS, COL. CENTRO, DELEGACIÓN CENTRO HISTÓRICO	CENTRO HISTORICO	100.0%	15/01/2018	26/03/2018	100%	21/03/2018	03/09/2018	5,423,733.70	5,423,733.70	OBRA	1.00
2018-0004	INTERVENCIÓN ALAMEDA HIDALGO, CUADRANTE TRES, COL. CENTRO, DELEGACIÓN CENTRO HISTÓRICO	CENTRO HISTORICO	100.0%	15/01/2018	26/03/2018	100%	20/04/2018	13/09/2018	6,481,580.42	6,481,580.42	OBRA	1.00
2018-0005	INTERVENCIÓN ALAMEDA HIDALGO, CUADRANTE CUATRO, COL. CENTRO, DELEGACIÓN CENTRO HISTÓRICO	CENTRO HISTORICO	100.0%	15/01/2018	26/03/2018	100%	06/04/2018	04/09/2018	7,153,133.18	7,153,133.18	OBRA	1.00
2018-0006	INTERVENCIÓN ALAMEDA HIDALGO, ACCESO CENTRAL Y EJE NORTE, COL. CENTRO, DELEGACIÓN CENTRO HISTÓRICO	CENTRO HISTORICO	100.0%	15/01/2018	26/03/2018	100%	13/04/2018	13/09/2018	13,201,604.64	13,201,604.64	OBRA	1.00
2018-0007	INTERVENCIÓN ALAMEDA HIDALGO, ACCESO CENTRAL Y EJE SUR, COL. CENTRO, DELEGACIÓN CENTRO HISTÓRICO	CENTRO HISTORICO	100.0%	15/01/2018	26/03/2018	100%	13/04/2018	12/09/2018	16,666,657.90	16,666,657.90	OBRA	1.00
2018-0008	DESAZOLVE Y LIMPIEZA DEL DREN EL ARENAL, TRAMO DE JURICA PUEBLO	JURICA PUEBLO	100.0%	06/02/2018	06/03/2018	100%	06/04/2018	06/04/2018	643,585.98	643,585.98	OBRA	1.00
2018-0009	DESAZOLVE Y LIMPIEZA DEL DREN EL ARENAL, TRAMO DE LEYES DE REFORMA	LEYES DE REFORMA	100.0%	06/02/2018	06/03/2018	100%	27/04/2018	27/04/2018	472,910.67	472,910.67	OBRA	1.00
2018-0010	RENOVACIÓN DE PARADAS DE AUTOBUS DE ALTA DENSIDAD EN LA ZONA ORIENTE DE LA CIUDAD DE QUERÉTARO.	SANTIAGO DE QUERÉTARO	100.0%	15/01/2018	09/04/2018	100%	12/09/2018	12/09/2018	9,220,000.00	9,220,000.00	OBRA	1.00
2018-0011	RENOVACIÓN DE PARADAS DE AUTOBUS DE ALTA DENSIDAD EN LA ZONA PONIENTE DE LA CIUDAD DE QUERÉTARO.	SANTIAGO DE QUERÉTARO	100%	15/01/2018	07/08/2018	100%	25/07/2018	26/12/2018	18,132,664.77	18,132,664.77	OBRA	1.00
2018-0012	MEJORAMIENTO DE IMAGEN URBANA Y CONSTRUCCIÓN DE TECHUMBRE EN EL MERCADO DE LA CRUZ, DELEGACIÓN CENTRO HISTÓRICO.	CENTRO HISTORICO	100%	15/01/2018	09/04/2018	100%	20/08/2018	20/08/2018	13,222,041.83	13,222,041.83	OBRA	1.00

0205

PERIODO: DICIEMBRE 2019		AVANCE FÍSICO FINANCIERO							INVERSIÓN		METAS	
ENTIDAD: QUERÉTARO												
MUNICIPIO: QUERÉTARO		FÍSICO			FINANCIERO				INVERSIÓN APROBADA	INVERSIÓN EJERCIDA ACUMULADA		
No. De Obra	Descripción	Localidad	%	Fecha Inicio	Fecha Término	%	Fecha Inicio	Fecha Término	Total	Total	Unidad de Medida	Aprobadas
2018-0013	CONSTRUCCIÓN DE CALLE DE ACCESO A ZONA INDUSTRIAL EN CARRETERA A TLACOTE	TLACOTE EL BAJO	100%	15/01/2018	09/04/2018	100%	20/04/2018	31/05/2018	19,596,012.84	19,596,012.84	OBRA	1.00
2018-0014	DESAZOLVE Y LIMPIEZA DEL DREN EL ARENAL, TRAMO DE JARDINES DE JURICA.	JARDINES DE JURICA	100%	12/02/2018	23/02/2018	100%	13/07/2018	13/07/2018	477,310.04	477,310.04	OBRA	1.00
2018-0015	MANTENIMIENTO Y MEJORA DEL DREN EL ARENAL ZONA PUENTE JURICA PUEBLO - EL NABO	EL NABO	100%	21/05/2018	21/11/2018	100%	17/07/2018	28/03/2019	9,744,269.93	9,744,269.93	OBRA	1.00
2018-0016	MANTENIMIENTO Y MEJORA DEL DREN EL ARENAL ZONA PUENTE CONEXIAL PIRINEOS	FELIX OSORES SOTO MAYOR	100%	07/03/2018	11/07/2018	100%	27/04/2018	23/08/2018	9,821,672.71	9,821,672.71	OBRA	1.00
2018-0017	MANTENIMIENTO Y MEJORA DEL DREN EL ARENAL, TRAMO 1	MUNICIPIO DE QUERÉTARO	100%	07/03/2018	11/07/2018	100%	25/05/2018	04/09/2018	15,275,929.12	15,275,929.12	OBRA	1.00
2018-0018	MANTENIMIENTO Y MEJORA DEL DREN EL ARENAL, TRAMO 2	MUNICIPIO DE QUERÉTARO	100%	07/03/2018	28/12/2018	100%	25/05/2018	22/03/2019	16,932,522.49	16,932,522.49	OBRA	1.00
2018-0019	MANTENIMIENTO Y MEJORA DEL DREN EL ARENAL, TRAMO 3	MUNICIPIO DE QUERÉTARO	100%	08/02/2018	27/07/2018	100%	09/08/2018	24/07/2019	14,529,423.68	14,529,423.68	OBRA	1.00
2018-0020	MANTENIMIENTO Y MEJORA DEL DREN EL ARENAL, TRAMO 4	MUNICIPIO DE QUERÉTARO	100%	07/03/2018	11/07/2018	100%	11/05/2018	11/12/2018	15,550,086.62	15,550,086.62	OBRA	1.00
2018-0021	MANTENIMIENTO Y MEJORA DEL DREN EL ARENAL, TRAMO 5	MUNICIPIO DE QUERÉTARO	100%	07/03/2018	11/07/2018	100%	11/05/2018	18/09/2018	14,912,096.12	14,912,096.12	OBRA	1.00
2018-0028	CONSTRUCCIÓN DE PLANTA DE TRATAMIENTO DE AGUAS RESIDUALES, PIE DE GALLO, DELEGACIÓN SANTA ROSA JAUREGUI	SANTA ROSA JAUREGUI	100%	02/03/2018	03/11/2018	100%	03/07/2018	27/12/2018	2,878,104.76	2,878,104.76	OBRA	1.00
2018-0056	CONTRATACIÓN DE SERVICIOS PARA LA APLICACIÓN DE SEÑALAMIENTO HORIZONTAL, QUE CONSTA DE LINEAS DIVISORIAS DE CARRILES, PASOS PEATONALES Y LINEAS DE STOP.	MUNICIPIO DE QUERÉTARO	100%	20/03/2018	15/05/2018	100%	21/06/2018	24/08/2018	3,839,163.45	3,839,163.45	OBRA	1.00
2018-0060	EDIFICACIÓN Y ACONDICIONAMIENTO DE PATIO DE ENCIERRO PARA UNIDADES DE TRANSPORTE ESCOLAR	EPIGMENIO GONZALEZ	100%	07/06/2018	04/10/2018	100%	17/08/2018	30/05/2019	4,289,370.88	4,289,370.88	OBRA	1.00
2018-0072	EXTENSIÓN DE BODEGA EXISTENTE EN CENTRO DE DÍA NANXU (65 MTS2 Y 5 MTS E ALTURA)	EL PARQUE	100%	15/05/2018	07/08/2018	100%	04/09/2018	04/09/2018	933,736.56	933,736.56	OBRA	1.00
2018-0084	RECONSTRUCCIÓN DE BARDAS EN VARIAS CALLES DE FRACCIONAMIENTO JURICA Y JURICA PUEBLO DELEGACIÓN FÉLIX OSORES SOTOMAYOR.	FÉLIX OSORES SOTOMAYOR	100%	09/05/2018	23/05/2018	100%	12/06/2018	12/06/2018	274,915.33	274,915.33	OBRA	1.00
2018-0085	PERFORACIÓN DE BARRENOS EXPLORATORIOS Y REALIZACIÓN DE PRUEBAS LUGEOON PARA DETERMINAR EL GRADO DE PERMEABILIDAD DE LA ROCA EN LA ZONA DE LA PRESA EL SALTO.	SANTA ROSA JAUREGUI	100%	09/05/2018	23/05/2018	100%	27/07/2018	27/07/2018	631,968.00	631,968.00	OBRA	1.00
2018-0087	TRABAJOS COMPLEMENTARIOS PARA LA REPARACIÓN DE DAÑOS EN ACCESO A SAN MIGUELITO	SAN MIGUELITO	100%	09/05/2018	23/05/2018	100%	09/08/2018	09/08/2018	695,630.54	695,630.54	OBRA	1.00
2018-0093	TRABAJOS COMPLEMENTARIOS DE COLECTOR PLUVIAL EN AV. PEÑAFLO, AV. PIRINEOS Y DESCARGA EN DREN EL ARENAL, COLONIA LAS PEÑAS, DELEGACIÓN FÉLIX OSORES SOTOMAYOR.	LAS PEÑAS	100%	09/05/2018	23/05/2018	100%	04/09/2018	04/09/2018	781,843.86	781,843.86	OBRA	1.00
2018-0098	CONTRATACIÓN DE LABORATORIOS DE CALIDAD EN RESISTENCIA DE MATERIALES PARA APOYO EN EL PROCESO DE EJECUCIÓN DE LAS OBRAS AUTORIZADAS EN EL POA 2018.	MUNICIPIO DE QUERÉTARO	100%	22/08/2018	12/09/2018	100%	12/09/2018	03/12/2018	434,889.49	434,889.49	OBRA	1.00
2018-0099	CONSTRUCCIÓN DE PLAZA, CUBIERTA Y BARDA PERIMETRAL EN EL CENTRO DE DESARROLLO COMUNITARIO COL. LOMAS DE SAN PEDRITO PEÑUELAS	EPIGMENIO GONZALEZ	100%	16/08/2018	08/11/2018	100%	12/11/2018	14/12/2018	1,194,510.74	1,194,510.74	OBRA	1.00
2018-0101	REHABILITACIÓN DE BANQUETAS EN CALLE HACIENDA AJUCHITLAN, COLONIA JARDINES DE LA HACIENDA.	JARDINES DE JURICA	100%	18/06/2018	02/07/2018	100%	17/09/2018	17/09/2018	227,248.70	227,248.70	OBRA	1.00
2018-0102	REPARACIÓN DE PUENTE VEHICULAR GUTIERREZ NÁJERA SOBRE RÍO QUERÉTARO, DELEGACIÓN CENTRO HISTÓRICO.	CENTRO HISTORICO	100%	11/06/2018	25/06/2018	100%	17/09/2018	17/09/2018	84,524.36	84,524.36	OBRA	1.00
2018-0103	CASA DEL ADULTO MAYOR DELEGACIÓN CAYETANO RUBIO.	CAYETANO RUBIO	100%	16/08/2018	28/02/2019	100%	20/11/2018	24/07/2019	8,099,999.95	8,099,999.95	OBRA	1.00
2018-0109	REPAVIMENTACIÓN DE VIALIDAD CON CONCRETO ASFÁLTICO EN AV. POPOCATÉPETL DE CALLE CITLALTÉPETL A CALLE KIUMANJARO, DELEGACIÓN FÉLIX OSORES SOTOMAYOR.	FÉLIX OSORES SOTOMAYOR	100%	05/06/2018	19/06/2018	100%	14/08/2018	14/08/2018	1,718,171.40	1,718,171.40	OBRA	1.00
2018-0110	BACHEO EMERGENTE EN DIVERSAS VIALIDADES DE LAS DIFERENTES DELEGACIONES DEL MUNICIPIO DE QUERÉTARO, FRENTE 1	MUNICIPIO DE QUERÉTARO	100%	22/06/2018	14/09/2018	100%	22/08/2018	23/08/2018	685,217.45	685,217.45	OBRA	1.00
2018-0111	BACHEO EMERGENTE EN DIVERSAS VIALIDADES DE LAS DIFERENTES DELEGACIONES DEL MUNICIPIO DE QUERÉTARO, FRENTE 2	MUNICIPIO DE QUERÉTARO	100%	22/06/2018	14/09/2018	100%	18/09/2018	18/09/2018	682,786.29	682,786.29	OBRA	1.00

0206



PERIODO: DICIEMBRE 2019		AVANCE FÍSICO FINANCIERO								INVERSIÓN		METAS	
ENTIDAD: QUERÉTARO													
MUNICIPIO: QUERÉTARO		FÍSICO				FINANCIERO				INVERSIÓN APROBADA	INVERSIÓN EJERCIDA ACUMULADA		
No. De Obra	Descripción	Localidad	%	Fecha Inicio	Fecha Término	%	Fecha Inicio	Fecha Término	Total	Total	Unidad de Medida	Aprobadas	
2018-0112	BACHEO EMERGENTE EN DIVERSAS VIALIDADES DE LAS DIFERENTES DELEGACIONES DEL MUNICIPIO DE QUERÉTARO, FRENTE 3	MUNICIPIO DE QUERÉTARO	100%	22/06/2018	14/09/2018	100%	20/08/2018	20/08/2018	684,864.86	684,864.86	OBRA	1.00	
2018-0117	TECHO PARA JARDÍN TERAPÉUTICO EN EL CIRR.	SANTA ROSA JAUREGUI	100%	01/08/2018	02/09/2018	100%	14/11/2018	14/11/2018	456,890.90	456,890.90	OBRA	1.00	
2018-0120	MANTENIMIENTO Y MEJORA DEL DREN EL ARENAL, TRAMO 6 (1+110 - 2+573), DELEGACIÓN FÉLIX OSORES SOTOMAYOR.	FÉLIX OSORES SOTOMAYOR	100%	29/06/2018	07/12/2018	100%	12/07/2018	29/05/2019	39,774.11	39,774.11	OBRA	1.00	
2018-0123	MANTENIMIENTO Y MEJORA DEL DREN EL ARENAL, TRAMO 7 (0+420 - 1+110), DELEGACIÓN FÉLIX OSORES SOTOMAYOR.	FÉLIX OSORES SOTOMAYOR	100%	15/06/2018	14/09/2018	100%	31/08/2018	12/09/2018	1,857,802.37	1,857,802.37	OBRA	1.00	
2018-0125	REHABILITACIÓN, RECONSTRUCCIÓN Y/O REPAVIMENTACIÓN EN DIVERSAS VIALIDADES DEL MUNICIPIO DE QUERÉTARO, FRENTE 15.	MUNICIPIO DE QUERÉTARO	100%	17/07/2018	27/08/2018	100%	27/08/2018	26/03/2019	53,842,790.47	53,842,790.47	OBRA	1.00	
2018-0126	REHABILITACIÓN DE DESCARGA PLUVIAL EN CIRCUITO LÁZARO CÁRDENAS	MUNICIPIO DE QUERÉTARO	100%	27/08/2018	10/09/2018	100%	13/09/2018	13/09/2018	432,729.64	432,729.64	OBRA	1.00	
2018-0128	CONSTRUCCIÓN DE AUDITORIO EN CIRR, DELEGACIÓN SANTA ROSA JAUREGUI.	SANTA ROSA JAUREGUI	100%	16/08/2018	31/01/2019	100%	22/11/2018	24/04/2019	5,250,250.37	5,250,250.37	OBRA	1.00	
2018-0129	REPAVIMENTACIÓN DE VIALIDADES FRENTE 16	MUNICIPIO DE QUERÉTARO	100%	17/07/2018	15/11/2018	100%	14/08/2018	19/12/2018	67,744,010.11	67,744,010.11	OBRA	1.00	
2018-0130	INSTRUMENTACIÓN, EQUIPAMIENTO, ARRANQUE, ESTABILIZACIÓN Y OPERACIÓN TRANSITORIA DE LA PTAR DE PIE DE GALLO.	SANTA ROSA JAUREGUI	93.17%	27/08/2018	03/04/2018	84%	18/09/2018	-	15,010,592.15	12,567,230.99	OBRA	1.00	
2018-0131	CONSTRUCCIÓN DE CASETA Y COLOCACIÓN DE LA PLANTA DE EMERGENCIA EN CÁRCAMO DE BOMBEO EN ACCESO JURICA, DELEGACIÓN FÉLIX OSORES SOTOMAYOR.	FÉLIX OSORES SOTOMAYOR	100%	13/08/2018	29/09/2018	100%	20/11/2018	05/12/2018	594,615.61	594,615.61	OBRA	1.00	
2018-0132	CONSTRUCCIÓN DE CASETA Y COLOCACIÓN DE LA PLANTA DE EMERGENCIA EN CÁRCAMO DE BOMBEO EN CALLE SABINOS, DELEGACIÓN FÉLIX OSORES SOTOMAYOR.	FÉLIX OSORES SOTOMAYOR	100%	13/08/2018	29/09/2018	100%	20/11/2018	28/11/2018	512,228.60	512,228.60	OBRA	1.00	
2018-0133	SUPERVISIÓN EXTERNA PARA LA REHABILITACIÓN, RECONSTRUCCIÓN Y/O REPAVIMENTACIÓN EN DIVERSAS VIALIDADES DEL MUNICIPIO DE QUERÉTARO DEL FRENTE 15.	MUNICIPIO DE QUERÉTARO	100%	27/07/2018	10/12/2018	100%	04/09/2018	26/03/2018	1,499,438.80	1,499,438.80	OBRA	1.00	
2018-0134	SUPERVISIÓN EXTERNA PARA LA REHABILITACIÓN, RECONSTRUCCIÓN Y/O REPAVIMENTACIÓN EN DIVERSAS VIALIDADES DEL MUNICIPIO DE QUERÉTARO DEL FRENTE 16.	MUNICIPIO DE QUERÉTARO	100%	27/07/2018	06/12/2018	100%	17/09/2018	19/12/2018	1,523,353.79	1,523,353.79	OBRA	1.00	
2018-0136	EMPEDRADO CON MORTERO, GUARNICIONES Y BANQUETAS EN CALLE CERRO SANGREMAL TRAMO DE TAJOMULCO A KILIMANJARO; MURO BAJO Y BANQUETAS EN PERÍMETRO DE PARQUE CONTIGUO.	FELIX OSORES SOTO MAYOR	100%	27/07/2018	10/09/2018	100%	14/09/2018	14/09/2018	907,296.69	907,296.69	OBRA	1.00	
2018-0137	COMPLEMENTO DE URBANIZACIÓN EN CALLE MÉXICO A BASE DE ASFALTO SOBRE EMPEDRADO EN COMUNIDAD DE LA VERSOLILLA	SANTA ROSA JAUREGUI	100%	27/08/2018	12/10/2018	100%	13/09/2018	19/12/2018	397,496.86	397,496.86	OBRA	1.00	
2018-0138	REHABILITACIÓN DE MURO DE CONTENCIÓN Y ZAMPEADO EN LATERAL DE VÍA FCCM 239, EN HÉRCULES, DELEGACIÓN VILLA CAYETANO RUBIO.	CAYETANO RUBIO	100%	27/08/2018	10/09/2018	100%	14/09/2018	14/09/2018	648,882.24	648,882.24	OBRA	1.00	
2018-0139	REHABILITACIÓN DE DRENAJE SANITARIO, LA GOTERA.	SANTA ROSA JAUREGUI	100%	20/08/2018	28/09/2018	100%	20/11/2018	29/01/2019	4,386,442.22	4,386,442.22	OBRA	1.00	
2018-0140	OPERACIÓN COMPLEMENTARIA DE LA PTAR EN LA COMUNIDAD DE SAN JOSÉ BUENAVISTA.	SANTA ROSA JAUREGUI	100%	27/06/2018	19/09/2018	100%	14/09/2018	14/09/2018	247,998.75	247,998.75	OBRA	1.00	
2018-0141	REHABILITACIÓN DE DRENAJE SAN MIGUELITO.	SANTA ROSA JAUREGUI	100%	20/08/2018	28/09/2018	100%	12/11/2018	19/12/2018	1,871,706.66	1,871,706.66	OBRA	1.00	
2018-0142	REPARACIÓN DE SOCAVÓN EN RÍO QUERÉTARO EN EL TRAMO ENTRE AV. UNIVERSIDAD Y AV. TECNOLÓGICO.	MUNICIPIO DE QUERÉTARO	100%	27/08/2018	10/09/2018	100%	14/09/2018	14/09/2018	193,176.90	193,176.90	OBRA	1.00	
2018-0144	TERMINACIÓN DE LA PRESA EL SALTO, DELEGACIÓN SANTA ROSA JAUREGUI	SANTA ROSA JAUREGUI	100%	15/08/2018	03/01/2019	100%	22/11/2018	30/10/2019	12,894,668.70	12,894,668.70	OBRA	1.00	
2018-0158	MANTENIMIENTO VIAL CON REENCARPETADO ASFÁLTICO, EN DIFERENTES CALLES DEL MUNICIPIO DE QUERÉTARO, FRENTE 1.	MUNICIPIO DE QUERÉTARO	100%	21/12/2018	15/02/2019	100%	22/02/2019	21/05/2019	38,987,879.39	38,987,879.39	OBRA	1.00	
2018-0159	MANTENIMIENTO VIAL CON REENCARPETADO ASFÁLTICO, EN DIFERENTES CALLES DEL MUNICIPIO DE QUERÉTARO, FRENTE 2.	MUNICIPIO DE QUERÉTARO	100%	15/02/2019	12/04/2019	100%	17/05/2019	03/09/2019	47,808,313.68	47,808,313.68	OBRA	1.00	
2018-0160	RECONSTRUCCIÓN DEL NUEVO MERCADO EL TEPETATE.	CENTRO HISTORICO	100%	11/10/2018	15/01/2019	100%	14/12/2018	29/04/2019	84,129,376.16	84,129,376.16	OBRA	1.00	
2018-0163	RECONSTRUCCIÓN DE PISTA DE ATLETISMO CON TARTÁN EN CENTRO DE DESARROLLO COMUNITARIO REFORMA LOMAS, DELEGACIÓN JOSEFA VERGARA Y HERNÁNDEZ.	REFORMA AGRARIA	100%	21/03/2019	13/06/2019	100%	21/03/2019	15/07/2019	9,362,003.17	9,362,003.17	OBRA	1.00	
2018-0164	ÁREA DE JUEGOS EN PARQUE, COL. MENCHACA II, DELEGACIÓN EPIGMEÑO GONZÁLEZ.	MENCHACA	100%	03/12/2018	14/02/2019	100%	03/05/2019	03/05/2019	274,415.00	274,415.00	OBRA	1.00	
2018-0165	RECONSTRUCCIÓN DE RAMPA DE SALIDA EN CALLE RÍO YAQUI A BASE DE CONCRETO HIDRÁULICO, SAN PEDRITO PEÑUELAS IV, DELEGACIÓN EPIGMEÑO GONZÁLEZ.	SAN PEDRITO PEÑUELAS	100%	12/03/2019	23/04/2019	100%	12/03/2019	16/05/2019	1,475,745.56	1,475,745.56	OBRA	1.00	
2018-0167	MANTENIMIENTO VIAL CON REENCARPETADO ASFÁLTICO, EN DIFERENTES CALLES DEL MUNICIPIO DE QUERÉTARO, FRENTE 3.	MUNICIPIO DE QUERÉTARO	100%	02/01/2018	27/02/2018	100%	12/03/2019	29/04/2019	22,874,414.09	22,874,414.09	OBRA	1.00	
2018-0168	BACHEO EMERGENTE EN SUPERFICIES DE CONCRETO ASFÁLTICO CON MEZCLA EN FRÍO APLICADA A PRESIÓN NEUMÁTICA, EN DIVERSAS VIALIDADES DEL MUNICIPIO DE QUERÉTARO.	MUNICIPIO DE QUERÉTARO	100%	30/01/2019	19/06/2019	100%	10/04/2019	26/09/2019	24,154,838.05	24,154,838.05	OBRA	1.00	
2018-0169	URBANIZACIÓN A BASE DE EMPEDRADO AHOGADO EN MORTERO, GUARNICIÓN Y BANQUETAS DE LA CALLE "A PRADOS DEL RINCÓN", COL. LA LOMA IX, DELEG. FELIPE CARRILLO PUERTO.	FELIPE CARRILLO PUERTO	100%	19/03/2019	14/05/2019	100%	23/04/2019	12/06/2019	308,462.56	308,462.56	OBRA	1.00	

0207



FECHA:  
31 DE DICIEMBRE DE 2019.

PERIODO: DICIEMBRE 2019		AVANCE FÍSICO FINANCIERO							INVERSIÓN		METAS	
ENTIDAD: QUERÉTARO												
MUNICIPIO: QUERÉTARO		FÍSICO			FINANCIERO				INVERSIÓN APROBADA	INVERSIÓN EJERCIDA ACUMULADA		
No. De Obra	Descripción	Localidad	%	Fecha Inicio	Fecha Término	%	Fecha Inicio	Fecha Término	Total	Total	Unidad de Medida	Aprobadas
2018-0171	ELABORACIÓN DE ESTUDIOS DE MECÁNICA DE SUELOS Y DISEÑOS DE PAVIMENTOS PARA LAS DISTINTAS OBRAS EN VARIAS LOCALIDADES Y COLONIAS DEL MUNICIPIO DE QUERÉTARO.	MUNICIPIO DE QUERÉTARO	100%	21/01/2019	18/03/2019	100%	08/03/2019	02/04/2019	293,136.93	293,136.93	OBRA	1.00
2018-0174	MANTENIMIENTO VIAL CON REENCARPETADO ASFÁLTICO, EN DIFERENTES CALLES DEL MUNICIPIO DE QUERÉTARO, FRENTE 4.	MUNICIPIO DE QUERÉTARO	100%	18/02/2019	29/04/2019	100%	26/03/2019	16/08/2019	24,490,118.32	24,490,118.32	OBRA	1.00
2018-0175	TRABAJOS COMPLEMENTARIOS PARA EL MANTENIMIENTO Y MEJORA DEL DREN EL ARENAL, DEL CADENAMIENTO 4+286 AL 4+723, COL. LEYES DE REFORMA, DELEGACIÓN FÉLIX OSORES SOTOMAYOR.	FELIX OSORES SOTOMAYOR	100%	20/03/2019	15/05/2019	100%	15/04/2019	22/07/2019	3,060,628.45	3,060,628.45	OBRA	1.00
2018-0176	MANTENIMIENTO VIAL EN SUPERFICIES DE RODAMIENTO (DAÑADAS) EN FRACCIONAMIENTO ARBOLEDAS DEL PARQUE EN LA DELEGACIÓN EPIGMENIO GONZÁLEZ DE ESTE MUNICIPIO DE QUERÉTARO.	EPIGMENIO GONZALEZ	100%	22/05/2019	19/06/2019	100%	24/09/2019	24/09/2019	860,512.93	860,512.93	OBRA	1.00
2019-0006	MANTENIMIENTO VIAL CON REENCARPETADO ASFÁLTICO, EN DIFERENTES CALLES DEL MUNICIPIO DE QUERÉTARO, FRENTE 5	MUNICIPIO DE QUERÉTARO	100%	08/04/2019	17/06/2019	100%	31/05/2019	04/09/2019	18,984,385.76	18,984,385.76	OBRA	1.00
2019-0007	MANTENIMIENTO VIAL CON DIVERSOS TIPOS DE PAVIMENTO EN DIVERSAS VIALIDADES DEL MUNICIPIO DE QUERÉTARO, FRENTE 6	MUNICIPIO DE QUERÉTARO	100%	08/05/2019	31/07/2019	100%	30/05/2019	17/12/2019	19,617,641.81	19,617,641.81	OBRA	1.00
2019-0008	MANTENIMIENTO VIAL CON REENCARPETADO ASFÁLTICO, EN DIVERSAS VIALIDADES DEL MUNICIPIO DE QUERÉTARO, FRENTE 7	MUNICIPIO DE QUERÉTARO	100%	08/04/2019	01/07/2019	100%	16/05/2019	18/09/2019	24,381,653.76	24,381,653.76	OBRA	1.00
2019-0011	REHABILITACIÓN DE DRENAJE SANITARIO EN CALLE CASTILLO, COLONIA CENTRO HISTÓRICO	CENTRO HISTORICO	100%	19/03/2019	30/04/2019	100%	16/05/2019	19/06/2019	488,124.02	488,124.02	OBRA	1.00
2019-0013	REHABILITACIÓN DE ESPACIOS DEPORTIVOS EN LAS DELEGACIONES FELIX OSORES SOTOMAYOR Y FELIPE CARRILLO PUERTO	MUNICIPIO DE QUERÉTARO	100%	06/05/2019	01/07/2019	100%	11/10/2019	11/10/2019	667,193.52	667,193.52	OBRA	2.00
2019-0014	MANTENIMIENTO VIAL CON DIFERENTES TIPOS DE PAVIMENTOS EN DIVERSAS VIALIDADES DEL MUNICIPIO DE QUERÉTARO, FRENTE 8	MUNICIPIO DE QUERÉTARO	100%	07/05/2019	30/07/2019	100%	05/06/2019	-	22,624,211.36	22,624,211.36	OBRA	1.00
2019-0019	INTRODUCCIÓN DE RED DE AGUA POTABLE Y DRENAJE SANITARIO EN CALLE 1A PRIVADA DE PLAN DE AYALA	FELIPE CARRILLO PUERTO	100%	23/05/2019	04/07/2019	100%	19/06/2019	07/08/2019	936,305.91	936,305.91	OBRA	1.00
2019-0034	MANTENIMIENTO VIAL CON PAVIMENTO DE ADOCRETO EN DIVERSAS VIALIDADES EN LA COL. VISTA ALEGRE DEL MUNICIPIO DE QUERÉTARO	MUNICIPIO DE QUERÉTARO	100%	30/05/2019	05/09/2019	100%	02/08/2019	09/12/2019	17,914,935.57	17,914,935.57	OBRA	1.00
2019-0049	URBANIZACIÓN A BASE DE EMPEDRADO ASENTADO Y JUNTEADO CON MORTERO EN LA CALLE INSURGENTES O DEL TESORO ENTRE LAS CALLES SAN JOSÉ Y PROLONGACIÓN JOSÉ MA. MORELOS DE LA COLONIA SANTA MARÍA MAGDALENA	FELIPE CARRILLO PUERTO	100%	10/06/2019	05/08/2019	100%	29/07/2019	09/12/2019	337,187.60	337,187.60	OBRA	1.00
2019-0051	AMPLIACIÓN Y ADEMACO DEL DREN BOSQUE Y CONSTRUCCIÓN DE CAJA DE SÓLIDOS, HASTA SU CONEXIÓN A DREN UBICADO EN CALLE EMILIO BRAVO.	CAYETANO RUBIO	100%	10/06/2019	02/09/2019	82%	20/08/2019	-	4,320,372.32	3,533,177.71	OBRA	1.00
2019-0054	REHABILITACIÓN TRAMO DREN CIMATARIO, A UN COSTADO DEL FRACCIONAMIENTO EL PALOMAR, DELEGACIÓN JOSEFA VERGARA Y HERNÁNDEZ.	JOSEFA VERGARA Y HERNANDEZ	100%	10/06/2019	19/08/2019	100%	02/08/2019	20/09/2019	1,831,295.11	1,831,295.11	OBRA	1.00
2019-0061	CONSTRUCCIÓN DE PLATAFORMA EN CAMPO DE FÚTBOL SOCCER, CONSTRUCCIÓN DE GUARNICIÓN PERIMETRAL, CONSTRUCCIÓN DE DREN PLUVIAL Y COLOCACIÓN DE CERCADO PERIMETRAL, SAN PEDRO MÁRTIR.	FELIPE CARRILLO PUERTO	100%	25/06/2019	23/07/2019	100%	22/07/2019	21/10/2019	934,499.57	934,499.57	OBRA	1.00
2019-0122	URBANIZACIÓN DE CALLE LÁZARO CÁRDENAS A TELESECUNDARIA, EMPEDRADO AHOGADO EN MORTERO, GUARNICIONES Y BANQUETAS.	SAN JOSE BUENAVISTA	100%	07/10/2019	02/12/2019	43%	15/11/2019	-	3,590,789.08	1,534,107.55	OBRA	1.00
2019-0123	ADEMACO Y RECTIFICACIÓN DE DREN JURICA TRAMO 2, DELEGACION FELIX OSORES.	JURICA	50%	18/09/2019	05/02/2020	15%	19/12/2019	-	46,983,628.19	7,170,936.08	OBRA	1.00
2019-0124	REHABILITACIÓN DE ESPACIOS DEPORTIVOS EN LAS DELEGACIONES CENTRO HISTÓRICO, JOSEFA VERGARA Y HERNÁNDEZ Y FELIPE CARRILLO PUERTO.	MUNICIPIO DE QUERÉTARO	24%	11/11/2019	03/02/2020	19%	19/12/2019	-	11,999,478.35	2,243,369.29	OBRA	1.00
2019-0125	SUSTITUCIÓN DE DRENAJE SANITARIO EN LA AV. HÉRCULES ENTRE CALLE DEL DEPORTE Y EL LÍMITE MUNICIPAL.	HERCULES	24%	24/10/2019	09/04/2020	0%	-	-	17,099,330.83	-	OBRA	1.00
2019-0126	CONSTRUCCIÓN DE DRENAJE PLUVIAL A LA ALTURA DEL INSTITUTO CHAMPAGNAT, PARA SU CONEXIÓN CON EL RÍO QUERÉTARO.	CAYETANO RUBIO	0%	05/11/2019	25/02/2020	0%	-	-	3,444,865.36	-	OBRA	1.00
2019-0127	MODERNIZACIÓN AV. PASEO DE LA REFORMA, LOMAS DEL MARQUES.	LOMAS DEL MARQUES	31%	07/10/2019	13/01/2020	14%	13/12/2019	-	9,586,694.45	1,382,081.94	OBRA	1.00
2019-0128	REGENERACIÓN DE CALLE CELESTINO DÍAZ, COLONIA EL TEPETATE, DELEGACIÓN CENTRO HISTÓRICO.	EL TEPETATE	73%	24/10/2019	02/01/2020	35%	17/12/2019	-	3,287,676.29	1,139,533.85	OBRA	1.00
2019-0129	REINGENIERÍA VIAL DE CALLE CAMELINAS, ACCESO A JURICA PUEBLO.	JURICA PUEBLO	71%	07/10/2019	30/12/2019	6%	06/12/2019	-	8,110,869.51	451,856.49	OBRA	1.00

0208





FECHA:  
31 DE DICIEMBRE DE 2019.

PERIODO: DICIEMBRE 2019		AVANCE FÍSICO FINANCIERO							INVERSIÓN			
ENTIDAD: QUERÉTARO												
MUNICIPIO: QUERÉTARO		FÍSICO		FINANCIERO			INVERSIÓN APROBADA		INVERSIÓN EJERCIDA ACUMULADA	METAS		
No. De Obra	Descripción	Localidad	%	Fecha Inicio	Fecha Término	%	Fecha Inicio	Fecha Término	Total	Total	Unidad de Medida	Aprobadas
2019-0130	REHABILITACIÓN DE VIALIDADES A BASE DE EMPEDRADO ASENTADO Y JUNTEADO CON TEPETATE CON HUELLAS DE RODAMIENTO EN LAS CALLES BLAS CHUMACERO, ANTONIO DOMÍNGUEZ Y FERNANDO AMILPA, INCLUYE AMPLIACIÓN DE BANQUETA Y GUARNICIÓN EN UNA ACERA.	MOVIMIENTO OBRERO	98%	24/10/2019	09/01/2020	82%	17/12/2019	-	4,487,916.58	3,677,818.21	OBRA	1.00
2019-0134	REHABILITACIÓN DE PASOS PEATONALES EN DISTRIBUIDOR BICENTENARIO	LOMA DORADA	55%	05/11/2019	14/01/2020	0%	-	-	2,702,269.44	-	OBRA	1.00
2019-0135	REHABILITACIÓN DEL PARQUE ALCANFORES	LOS ALCANFORES	58%	24/10/2019	13/02/2020	38%	18/12/2019	-	6,995,328.97	2,629,141.08	OBRA	1.00
2019-0139	REHABILITACIÓN DE PLATAFORMA EN CAMPO DE FUTBOL SOCCER, SUSTITUCIÓN DE PARTE DEL CERCADO PERIMETRAL Y CONSTRUCCIÓN DE DREN PLUVIAL, UNIDAD DEPORTIVA SAN PABLO.	SAN PABLO	10%	07/10/2019	16/12/2019	0%	-	-	2,799,825.67	-	OBRA	1.00
2019-0144	REHABILITACIÓN DE VIALIDAD Y REJILLAS PLUVIALES CALLE GUADALUPE POSADA, COLONIA ALCANFORES, DELEGACIÓN CENTRO HISTÓRICO.	LOS ALCANFORES	8%	19/11/2019	11/02/2020	0%	-	-	5,069,185.18	-	OBRA	1.00
2019-0145	REHABILITACIÓN DE DRENAJE SANITARIO, RED DE AGUA POTABLE Y LÍNEA DE CONDUCCIÓN EN LA CALLE GUADALUPE POSADA, COLONIA ALCANFORES, DELEGACIÓN CENTRO HISTÓRICO.	LOS ALCANFORES	6%	19/11/2019	11/02/2020	0%	-	-	3,386,190.93	-	OBRA	1.00
2019-0146	PROYECTO EJECUTIVO PARA LA AMPLIACIÓN DEL PASO INFERIOR EN EL CRUCE CON LA VÍA FÉRREA PARA ACCESO A COLONIA EL BOSQUE.	EL BOSQUE	45%	14/10/2019	30/03/2020	6%	19/12/2019	-	1,171,496.97	65,010.15	OBRA	1.00
2019-0148	REHABILITACIÓN DE ESPACIOS DEPORTIVOS EN LAS DELEGACIONES EPIGMENIO GONZÁLEZ FLORES Y SANTA ROSA JAUREGUI.	MUNICIPIO DE QUERETARO	3%	09/12/2019	02/03/2020	0%	-	-	6,789,522.51	-	OBRA	1.00
2019-0149	RECONSTRUCCIÓN DE VIALIDADES COLONIA INDUSTRIAL.	INDUSTRIAL	30%	05/11/2019	25/02/2020	0%	-	-	13,668,203.00	-	OBRA	1.00
2019-0175	REHABILITACIÓN DEL PARQUE LA LUNA.	LA LUNA	0%	-	-	0%	-	-	3,999,649.23	-	OBRA	1.00
<b>DIRECTO 2018</b>									1,180,998,486.29	1,042,888,864.62		

LIC. FRANCISCO JOSE MARTINEZ DOMINGUEZ  
SECRETARIO DE FINANZAS

ARQ. ORIANA LOPEZ CASTILLO  
SECRETARIA DE OBRAS PÚBLICAS MUNICIPALES

\*En atención a la información financiera

\*En atención a la información de avances físico

"Bajo protesta de decir verdad declaramos que los Estados Financieros y sus notas, son razonablemente correctos y son responsabilidad del emisor".  
La emisión de la información relativa a la descripción de la obra y el avance físico es presentada por la SOPM y respectivo al avance financiero e inversión es proporcionado por la SF.

FECHA:  
31 DE DICIEMBRE DE 2019.

PERIODO: DICIEMBRE 2019		AVANCE FÍSICO FINANCIERO							INVERSIÓN		METAS	
ENTIDAD: QUERÉTARO		FÍSICO		FINANCIERO					INVERSIÓN APROBADA	INVERSIÓN EJERCIDA ACUMULADA		
MUNICIPIO: QUERÉTARO												
No. De Obra	Descripción	Localidad	%	Fecha Inicio	Fecha Termino	%	Fecha Inicio	Fecha Termino	Total	Total	Unidad de Medida	Aprobadas
2018-0103	CASA DEL ADULTO MAYOR DELEGACIÓN CAYETANO RUBIO.	CAYETANO RUBIO	100%	16/08/2018	28/12/2018	100%	24/07/2019	24/07/2019	581,708.52	581,708.52	OBRA	1.00
2019-0001	RECONSTRUCCIÓN DE VIALIDAD JIMÉNEZ FRENTE AL MERCADO BENITO JUÁREZ, COL. EL TEPETATE, DEL CENTRO HISTÓRICO	CENTRO HISTÓRICO	100%	25/03/2019	22/04/2019	100%	30/05/2019	15/08/2019	6,123,424.88	6,123,424.88	OBRA	1.00
2019-0002	ELABORACIÓN DE PROYECTOS ESTRUCTURALES Y FIRMAS RESPONSIVAS PARA EJECUCIÓN DE OBRAS CONTEMPLADAS EN EL 2019	MUNICIPIO DE QUERETARO	78%	14/05/2019	12/05/2020	78%	19/07/2019	-	947,927.18	743,137.39	PROYECTO	1.00
2019-0003	CONSTRUCCIÓN DE TECHUMBRE PARA LA CANCHA DE USOS MULTIPLES DE LA ESCUELA SECUNDARIA TÉCNICA 37 OCTAVIO PAZ.	LÁDERAS DE SAN PEDRO MARTIR	100%	07/05/2019	31/07/2019	100%	14/06/2019	02/08/2019	2,020,858.17	2,020,858.17	OBRA	1.00
2019-0004	CONSTRUCCIÓN DE BARRA PERIMETRAL EN ICATEQ PLANTEL PUERTAS DE SAN MIGUEL	PUERTAS DE SAN MIGUEL	100%	09/05/2019	01/08/2019	100%	28/06/2019	10/12/2019	3,224,691.86	3,224,691.86	OBRA	1.00
2019-0005	IMPERMEABILIZACIÓN DE 3 EDIFICIOS REHABILITACIÓN DE BARRA Y ASFALTADO DE ESTACIONAMIENTO EN ESCUELA SECUNDARIA GENERAL ARQUELES VELA	LOMAS DE SAN PEDRITO PEÑUELAS	100%	19/03/2019	14/05/2019	100%	28/05/2019	12/07/2019	772,478.77	772,478.77	OBRA	1.00
2019-0009	RECONSTRUCCIÓN DE CANCHA EN ESCUELA SECUNDARIA GENERAL N°6 JOSEFINA NOVA	HERCULES	100%	08/04/2019	03/06/2019	100%	28/05/2019	21/06/2019	1,062,335.57	1,062,335.57	OBRA	1.00
2019-0010	CONSTRUCCIÓN DE CANCHA DE FUTBOL 5 Y REHABILITACIÓN DE PISO EN PLAZA CÍVICA EN SECUNDARIA TÉCNICA 36 ANTONIO ACOSTA AGUAYO	CERRITO COLORADO	100%	20/05/2019	12/08/2019	75%	28/06/2019	-	1,596,227.43	1,189,521.66	OBRA	1.00
2019-0012	REMODELACION DE LA PLAZA DAMIAN CARMONA, BARRIO DE LA CRUZ, DELEGACIÓN CENTRO HISTÓRICO	BARRIO DE LA CRUZ	100%	06/05/2019	28/06/2019	100%	17/06/2019	-	2,579,835.28	2,579,835.28	OBRA	1.00
2019-0013	REHABILITACIÓN DE ESPACIOS DEPORTIVOS EN LAS DELEGACIONES FELIX OSORES SOTOMAYOR Y FELIPE CARRILLO PUERTO	MUNICIPIO DE QUERETARO	100%	06/05/2019	01/07/2019	100%	21/06/2019	11/10/2019	3,387,741.64	3,387,741.64	OBRA	1.00
2019-0015	CONSTRUCCION DE CANCHA DE FUTBOL SOCCER EN EL COBAQ NO. 17, COLONIA BOSQUES DE BELLAVISTA, DELEGACIÓN EPIGMENIO GONZÁLEZ FLORES.	EPIGMENIO GONZALEZ	100%	23/05/2019	15/08/2019	100%	17/06/2019	18/12/2019	10,483,991.30	10,483,991.30	OBRA	1.00
2019-0016	CONSTRUCCIÓN DE CANCHA DE USOS MÚLTIPLES Y TECHUMBRE EN ESCUELA TELESECUNDARIA ENCUENTRO UNIVERSIDAD SOCIEDAD	SANTA ROSA JAUREGUI	100%	23/05/2019	15/08/2019	91%	06/08/2019	-	2,696,181.14	2,465,733.07	OBRA	1.00
2019-0017	CONSTRUCCIÓN DE TECHUMBRE EN CANCHA DE USOS MULTIPLES Y ARREGLO DE CANCHA EN ESCUELA PRIMARIA GENERAL MARIANO ESCOBEDO	SANTA ROSA JAUREGUI	100%	04/07/2019	26/09/2019	100%	30/08/2019	16/12/2019	1,586,168.61	1,586,168.61	OBRA	1.00
2019-0020	REHABILITACIÓN DE PISO EN PLAZA CÍVICA EN SECUNDARIA RICARDO FLORES MAGÓN	CENTRO HISTORICO	100%	23/05/2019	04/07/2019	100%	10/06/2019	17/07/2019	742,490.98	742,490.98	OBRA	1.00
2019-0021	CONSTRUCCIÓN DE COMEDOR ESCOLAR Y RECONSTRUCCIÓN DE BEBEDEROS EN SEC TECNICA NO. 9 ORGANIZACIÓN DE LAS NACIONES UNIDAS	JOSEFA VERGARA Y HERNANDEZ	100%	23/05/2019	15/08/2019	76%	19/06/2019	-	2,059,661.21	1,559,897.54	OBRA	1.00

0210



**FECHA:**  
**31 DE DICIEMBRE DE 2019.**

PERIODO: DICIEMBRE 2019		AVANCE FÍSICO FINANCIERO								INVERSIÓN		METAS	
ENTIDAD: QUERÉTARO													
MUNICIPIO: QUERÉTARO		FÍSICO				FINANCIERO				INVERSIÓN APROBADA	INVERSIÓN EJERCIDA ACUMULADA		
No. de Obra	Descripción	Localidad	%	Fecha Inicio	Fecha Término	%	Fecha Inicio	Fecha Término	Total	Total	Unidad de Medida	Aprobadas	
2019-0022	RECONSTRUCCIÓN DE PAVIMENTO EN EL ANDADOR CHIAPAS DE LA COLONIA OBRERA	FELIX OSORES SOTOMAYOR	100%	06/05/2019	01/07/2019	100%	02/07/2019	15/11/2019	616,671.11	616,671.11	OBRA	1.00	
2019-0023	CONTINUACIÓN CON LA PAVIMENTACIÓN A BASE DE EMPEDRADO ASENTADO CON MORTERO, GUARNICIONES Y BANQUETAS EN LA CALLE JUAN JOSÉ ARREOLA, DE LA COLONIA COLINAS DE SANTA CRUZ, TERCERA SECCIÓN.	FELIX OSORES SOTOMAYOR	100%	06/05/2019	03/06/2019	100%	17/07/2019	17/07/2019	338,692.13	338,692.13	OBRA	1.00	
2019-0024	URBANIZACIÓN A BASE DE EMPEDRADO ASENTADO Y JUNTEADO CON MORTERO, GUARNICIONES Y BANQUETAS DE CONCRETO DE LAS CALLES: RUBEN DARIO, SALVADOR DIAZ MIRON, AMADO NERVO Y MANUEL ACUÑA.	FELIX OSORES SOTOMAYOR	100%	23/05/2019	15/08/2019	100%	28/06/2019	04/09/2019	4,519,140.80	4,519,140.80	OBRA	1.00	
2019-0025	URBANIZACIÓN A BASE DE EMPEDRADO ASENTADO Y JUNTEADO CON MORTERO, GUARNICIONES Y BANQUETAS DE LA CALLE JARDIN DE LA PAZ, EN SU TRAMO ENTRE SAN MIGUEL Y JARDÍN DE LA ALABANZA, EN LA COLONIA JARDINES DEL SOL.	FELIX OSORES SOTOMAYOR	100%	23/05/2019	18/07/2019	100%	21/06/2019	04/09/2019	3,415,327.37	3,415,327.37	OBRA	1.00	
2019-0026	URBANIZACIÓN A BASE DE EMPEDRADO ASENTADO Y JUNTEADO CON MORTERO EN CALLE LA CRUZ, DE CALLE CAOBA A CALLE LAS CANDAS, COLONIA LA ESTACIÓN.	CAVETANO RUBIO	100%	24/05/2019	16/08/2019	100%	13/06/2019	24/09/2019	3,979,735.40	3,979,735.40	OBRA	1.00	
2019-0027	EMPEDRADO AHOGADO EN MORTERO EN PORTAL DEL TOPO Y PORTAL QUEMADO	EPIGMEÑO GONZALEZ	100%	30/05/2019	22/08/2019	100%	19/06/2019	04/09/2019	2,047,144.88	2,047,144.88	OBRA	1.00	
2019-0028	URBANIZACIÓN DE CALLES DE LA COLONIA VALLE DE SAN PEDRO	FELIPE CARRILLO PUERTO	100%	30/05/2019	22/08/2019	100%	11/07/2019	25/10/2019	4,602,570.80	4,602,570.80	OBRA	1.00	
2019-0029	PAVIMENTADO DE CALLE ZARAGOZA, FRENTE JARDIN DE NIÑOS, A BASE DE EMPEDRADO AHOGADO EN MORTERO	SANTA ROSA JAUREGUI	100%	30/05/2019	25/07/2019	100%	04/07/2019	23/08/2019	1,272,457.34	1,272,457.34	OBRA	1.00	
2019-0030	CONSTRUCCIÓN DE TECHUMBRE EN CANCHA DE USOS MULTIPLES EN TELESECUNDARIA VASCO DE QUIROGA	SANTA ROSA JAUREGUI	100%	30/05/2019	22/08/2019	100%	17/07/2019	13/12/2019	1,120,908.49	1,120,908.49	OBRA	1.00	
2019-0034	MANTENIMIENTO VIAL CON PAVIMENTO DE ADOCRETO EN DIVERSAS VIALIDADES EN LA COL. VISTA ALEGRE DEL MUNICIPIO DE QUERÉTARO	MUNICIPIO DE QUERETARO	100%	30/05/2019	22/08/2019	100%	02/08/2019	9/12/2019	4,478,733.46	4,478,733.46	OBRA	1.00	
2019-0035	MANTENIMIENTO VIAL CON PAVIMENTO DE ADOCRETO EN COL. EL MARQUES Y QUINTAS DEL MARQUES DEL MUNICIPIO DE QUERÉTARO	MUNICIPIO DE QUERETARO	100%	09/05/2019	18/07/2019	100%	04/07/2019	09/09/2019	1,383,132.93	1,383,132.93	OBRA	1.00	
2019-0037	MANTENIMIENTO VIAL CON DIFERENTES TIPOS DE PAVIMENTO EN AV. HILARIO FRÍAS Y SOTO Y AV. DE LAS GALINDAS, QUERÉTARO, QRO.	MUNICIPIO DE QUERETARO	100%	30/05/2019	17/10/2019	91%	05/07/2019		933,221.11	849,701.07	OBRA	1.00	
2019-0038	MANTENIMIENTO VIAL SOBRE LATERALES DE LAS VIALIDADES PRIMARIAS DEL MUNICIPIO DE QUERÉTARO	MUNICIPIO DE QUERETARO	100%	26/06/2019	07/08/2019	100%	17/07/2019	19/09/2019	49,502,247.81	49,502,247.81	OBRA	1.00	
2019-0039	ELECTRIFICACIÓN Y ALUMBRADO PÚBLICO EN PROL. CALLE PLAZUELA COMUNIDAD EJIDO BOLAÑOS	CAVETANO RUBIO	100%	22/05/2019	01/08/2019	100%	05/07/2019	16/10/2019	170,854.30	170,854.30	OBRA	1.00	
2019-0040	CONSTRUCCIÓN DE TECHUMBRE EN CANCHA DE USOS MULTIPLES EN ESCUELA TELESECUNDARIA MEXICO	SANTA ROSA JAUREGUI	100%	29/05/2019	29/08/2019	100%	12/07/2019	04/10/2019	1,611,329.73	1,611,329.73	OBRA	1.00	

0211

**FECHA:**  
**31 DE DICIEMBRE DE 2019.**

PERIODO:	DICIEMBRE 2019											
ENTIDAD:	QUERÉTARO											
MUNICIPIO:	QUERÉTARO	AVANCE FÍSICO FINANCIERO						INVERSIÓN		METAS		
		FÍSICO			FINANCIERO			INVERSIÓN APROBADA	INVERSIÓN EJERCIDA ACUMULADA			
No. De Obra	Descripción	Localidad	%	Fecha Inicio	Fecha Término	%	Fecha Inicio	Fecha Término	Total	Total	Unidad de Medida	Aprobadas
2019-0041	AMPLIACION DE RED DE ALUMBRADO PUBLICO EN ACCESO A LA COLONIA SANTA ISABEL, DE PROLONGACION BERNARDO QUINTANA A LA COLONIA, EN UN TRAMO DE 477 ML.	FELIPE CARRILLO PUERTO	100%	22/05/2019	17/07/2019	100%	17/07/2019	25/10/2019	292,658.50	292,658.50	OBRA	1.00
2019-0043	CONSTRUCCIÓN DE TECHUMBRE EN PLAZA CIVICA EN ESCUELA PRIMARIA LÁZARO CÁRDENAS	SANTA ROSA JAUREGUI	100%	29/05/2019	14/09/2019	100%	17/07/2019	04/10/2019	968,904.41	968,904.41	OBRA	1.00
2019-0044	CONSTRUCCIÓN DE DOS AULAS Y TALLER EN CONALEP PLANTEL ROBERTO RUIZ OBREGÓN	FELIPE CARRILLO PUERTO	68%	29/05/2019	16/10/2019	46%	30/07/2019	-	3,850,000.49	1,765,685.73	OBRA	1.00
2019-0045	URBANIZACIÓN DE CALLES, COL. BOSQUES DEL CIMATARIO 2A. SECCIÓN.	JOSEFA VERGARA Y HERNANDEZ	100%	29/05/2019	24/07/2019	100%	22/07/2019	25/09/2019	2,399,728.30	2,399,728.30	OBRA	1.00
2019-0046	URBANIZACIÓN A BASE DE EMPEDRADO ASENTADO Y JUNTEADO CON MORTERO, GUARNICIONES Y BANQUETAS, DE LA CALLE GABRIEL LEYVA EN LA LOCALIDAD DE SAN JOSÉ BUENAVISTA.	SANTA ROSA JAUREGUI	100%	29/05/2019	16/08/2019	38%	16/08/2019	-	4,520,708.14	1,734,018.99	OBRA	1.00
2019-0047	URBANIZACIÓN A BASE DE EMPEDRADO ASENTADO CON MORTERO, GUARNICIONES Y BANQUETAS, EN LA CALLE INGENIO SAN CRISTOBAL (CUERPO ORIENTE) ENTRE LA CALLE NO. 8 Y LA CALLE INGENIO CONCEPCIÓN.	FELIX OSORES SOTOMAYOR	100%	29/05/2019	24/07/2019	100%	06/08/2019	03/09/2019	727,501.24	727,501.24	OBRA	1.00
2019-0048	REHABILITACIÓN DE SUPERFICIE DE RODAMIENTO EN LA CALLE VIRREY DE REVILLAGIGEDO, EN EL TRAMO DE ZARAGOZA A VIRREY DE BUCARELI, A BASE DE EMPEDRADO AHOGADO EN MORTERO, Y REHABILITACION DE BANQUETAS DE CONCRETO EN CALLE VIRREY DE REVILLAGIGEDO, COLONIA VIRREYES.	JOSEFA VERGARA Y HERNANDEZ	100%	06/06/2019	04/07/2019	100%	13/09/2019	13/09/2019	343,443.44	343,443.44	OBRA	1.00
2019-0049	URBANIZACIÓN A BASE DE EMPEDRADO ASENTADO Y JUNTEADO CON MORTERO EN LA CALLE INSURGENTES O DEL TESORO ENTRE LAS CALLES SAN JOSÉ Y PROLONGACIÓN JOSÉ MA. MORELOS DE LA COLONIA SANTA MARÍA MAGDALENA	FELIPE CARRILLO PUERTO	100%	10/06/2019	05/08/2019	100%	29/07/2019	16/10/2019	1,381,390.35	1,381,390.35	OBRA	1.00
2019-0050	URBANIZACIÓN A BASE DE EMPEDRADO ASENTADO Y JUNTEADO CON MORTERO, GUARNICIONES Y BANQUETAS DE CONCRETO EN PROL. CALLE PLAZUELA COMUNIDAD EJIDO BOLAÑOS	CAYETANO RUBIO	100%	24/06/2019	19/08/2019	73%	11/09/2019	-	998,239.10	726,042.04	OBRA	1.00
2019-0052	REVESTIMIENTO DEL RIO QUERÉTARO EN EL TRAMO DE PASEO SANTIAGO	FELIPE CARRILLO PUERTO	100%	10/06/2019	22/07/2019	87%	23/08/2019	-	4,749,427.23	4,155,253.30	OBRA	1.00
2019-0053	PROYECTO EJECUTIVO PARA LA CONSTRUCCIÓN DE CENTRO DE COMANDO POLICIAL CA	EPIGENIO GONZALEZ	100%	05/07/2019	02/09/2019	45%	28/08/2019	-	3,659,296.34	1,656,580.56	OBRA	1.00
2019-0054	REHABILITACIÓN TRAMO DREN CIMATARIO, A UN COSTADO DEL FRACCIONAMIENTO EL PALOMAR, DELEGACIÓN JOSEFA VERGARA Y HERNÁNDEZ.	JOSEFA VERGARA Y HERNANDEZ	100%	10/06/2019	19/08/2019	100%	01/08/2019	13/12/2019	304,446.56	304,446.56	OBRA	1.00
2019-0057	CONSTRUCCIÓN PARQUE LIBERTAD EN EL PUEBLO TRADICIONAL DE FELIPE CARRILLO PUERTO.	FELIPE CARRILLO PUERTO	90%	25/06/2019	10/12/2019	39%	11/09/2019	-	8,847,828.75	3,420,773.41	OBRA	1.00
2019-0058	URBANIZACIÓN A BASE DE EMPEDRADO ASENTADO Y JUNTEADO CON MORTERO, GUARNICIONES Y BANQUETAS DE LA CALLE JARDÍN DE LA ALABANZA, EN SU TRAMO ENTRE LAS CALLES JARDÍN DE LA ORACIÓN Y CALLE INGENIO TRES VALLES.	FELIX OSORES SOTOMAYOR	100%	25/06/2019	20/08/2019	100%	16/08/2019	22/11/2019	2,539,590.10	2,539,590.10	OBRA	1.00
2019-0059	EMPEDRADO ASENTADO Y JUNTEADO CON MORTERO EN LAS CALLES DE NICARAGUA, REPUBLICA MEXICANA, PARAGUAY Y HAITI DE LA COLONIA MARQUES QUERETANO, 1ER ETAPA	JOSEFA VERGARA Y HERNANDEZ	100%	25/06/2019	17/09/2019	100%	04/09/2019	13/12/2019	6,114,014.46	6,114,014.46	OBRA	1.00

0212



FECHA:  
31 DE DICIEMBRE DE 2019.

PERIODO: DICIEMBRE 2019		AVANCE FÍSICO FINANCIERO							INVERSIÓN		METAS	
ENTIDAD: QUERÉTARO												
MUNICIPIO: QUERÉTARO		FÍSICO			FINANCIERO				INVERSIÓN APROBADA	INVERSIÓN EJERCIDA ACUMULADA		
No. De Obra	Descripción	Localidad	%	Fecha Inicio	Fecha Término	%	Fecha Inicio	Fecha Término	Total	Total	Unidad de Medida	Aprobadas
2019-0061	CONSTRUCCIÓN DE PLATAFORMA EN CAMPO DE FÚTBOL SOCCER, CONSTRUCCIÓN DE GUARNICIÓN PERIMETRAL, CONSTRUCCIÓN DE DREN PLUVIAL Y COLOCACIÓN DE CERCADO PERIMETRAL, SAN PEDRO MÁRTIR.	FELIPE CARRILLO PUERTO	100%	25/06/2019	23/07/2019	100%	22/07/2019	28/08/2019	3,738,061.38	3,738,061.38	OBRA	1.00
2019-0062	CONSTRUCCIÓN DE PLATAFORMA EN CAMPO DE FÚTBOL SOCCER, CONSTRUCCIÓN DE GUARNICIÓN PERIMETRAL, CONSTRUCCIÓN DE DREN PLUVIAL Y COLOCACIÓN DE CERCADO PERIMETRAL, CENTRO DE DESARROLLO COMUNITARIO SANTA ROSA JAUREGUI.	SANTA ROSA JAUREGUI	100%	25/06/2019	23/07/2019	100%	09/08/2019	21/11/2019	3,039,585.65	3,039,585.65	OBRA	1.00
2019-0063	MURO DE PROTECCIÓN EN EL DREN EL ARENAL HOMBRO IZQUIERDO SOBRE CALLE GARDENIAS, DE CALLE LIRIOS HASTA 200 METROS AGUAS ARRIBA, LOCALIDAD JURICA PUEBLO.	FELIX OSORES SOTOMAYOR	100%	25/06/2019	20/08/2019	100%	30/08/2019	18/12/2019	1,456,325.40	1,456,325.40	OBRA	1.00
2019-0064	CONSTRUCCIÓN DE TORRENTERA (CALLES SARA GARCÍA Y DOLORES DEL RÍO)	JOSEFA VERGARA Y HERNANDEZ	100%	25/06/2019	03/09/2019	100%	15/08/2019	03/12/2019	3,162,944.50	3,162,944.50	OBRA	1.00
2019-0065	TRABAJO COMPLEMENTARIO EN EL DREN EL ARENAL	FELIX OSORES SOTOMAYOR	100%	25/06/2019	17/09/2019	77%	23/09/2019	-	4,341,358.88	3,355,597.16	OBRA	1.00
2019-0066	REPARACIÓN DE TALUD EN DREN EL ARENAL	FELIX OSORES SOTOMAYOR	100%	29/05/2019	26/06/2019	100%	05/07/2019	24/07/2019	649,784.49	649,784.49	OBRA	1.00
2019-0067	CONSTRUCCIÓN DE TORRENTERA Y CONEXIÓN AL COLECTOR PLUVIAL EN LA CALLE SAN RAFAEL FRENTE AL COBAQ 22	FELIX OSORES SOTOMAYOR	100%	05/06/2019	17/07/2019	100%	29/07/2019	23/08/2019	270,433.12	270,433.12	OBRA	1.00
2019-0068	EMPEDRADO AHOGADO EN MORTERO, GUARNICIONES Y BANQUETAS DE LAS CALLES PORTAL DE DOLORES, PORTAL BUENO, PORTAL DEL PASO Y PORTAL DE BALDERRAMA EN SAN PEDRITO PEÑUELAS.	EPIGMEÑO GONZALEZ	87%	10/09/2019	03/12/2019	69%	10/12/2019	-	4,948,955.51	3,402,119.29	OBRA	1.00
2019-0069	ESTUDIOS PRELIMINARES PARA EL DESARROLLO DE LOS PROYECTOS EN EL MUNICIPIO DE QUERÉTARO.	MUNICIPIO DE QUERÉTARO	100%	17/06/2019	30/12/2019	100%	08/08/2019	19/12/2019	761,982.86	761,982.86	ESTUDIO	1.00
2019-0070	TRABAJO COMPLEMENTARIO DE LA CONSTRUCCIÓN DEL AUDITORIO CIRR DE SANTA ROSA JAUREGUI	SANTA ROSA JAUREGUI	99%	18/06/2019	16/07/2019	61%	05/08/2019	-	2,512,610.14	1,542,565.51	OBRA	1.00
2019-0071	TRABAJO COMPLEMENTARIO EN LA VIALIDAD PASEO SANTIAGO	FELIPE CARRILLO PUERTO	100%	26/06/2019	18/09/2019	100%	13/08/2019	05/11/2019	1,116,088.41	1,116,088.41	OBRA	1.00
2019-0072	CONSTRUCCIÓN DE TECHUMBRE EN PLAZA CÍVICA EN ESCUELA TELESECUNDARIA ROBERTO RUIZ OBREGÓN	SANTA ROSA JAUREGUI	100%	17/06/2019	26/08/2019	100%	06/09/2019	22/11/2019	437,991.88	437,991.88	OBRA	1.00
2019-0073	LAVADERO PLUVIAL EN CALLE EPIGMEÑO GONZÁLEZ (FRENTE A PASO PEATONAL DEL TEC DE MONTERREY).	CENTRO HISTORICO	100%	17/06/2019	15/07/2019	100%	08/11/2019	08/11/2019	715,387.81	715,387.81	OBRA	1.00
2019-0074	PLANTACIÓN DE VEGETACIÓN EN VIALIDAD PASEO SANTIAGO	FELIPE CARRILLO PUERTO	100%	26/06/2019	18/09/2019	47%	20/09/2019	-	9,093,667.88	4,239,545.29	OBRA	1.00
2019-0075	MANTENIMIENTO Y PERFILADO DE LA SECCIÓN DEL DREN BOLAÑOS DE CALLE ASTEROIDES A CALLE TIERRA.	CAYETANO RUBIO	100%	17/06/2019	15/07/2019	100%	02/08/2019	02/08/2019	689,465.26	689,465.26	OBRA	1.00

0213

FECHA:  
31 DE DICIEMBRE DE 2019.

PERIODO: DICIEMBRE 2019		AVANCE FÍSICO FINANCIERO								INVERSIÓN		METAS	
ENTIDAD: QUERÉTARO													
MUNICIPIO: QUERÉTARO		FÍSICO				FINANCIERO				INVERSIÓN APROBADA	INVERSIÓN EJERCIDA ACUMULADA		
No. De Obra	Descripción	Localidad	%	Fecha Inicio	Fecha Término	%	Fecha Inicio	Fecha Término	Total	Total	Unidad de Medida	Aprobadas	
2019-0076	CONSTRUCCIÓN DE TECHUMBRE TIPO LONARIA EN PLAZA CÍVICA EN ESC. GRAL. ARQUELES VELA	EPIGMENIO GONZALEZ	100%	24/07/2019	17/10/2019	100%	26/08/2019	08/11/2019	634,041.30	634,041.30	OBRA	1.00	
2019-0077	REEMPLAZO DE REDES DE AGUA POTABLE Y ALCANTARILLADO SANITARIO EN LA COLONIA INDUSTRIAL, QUERÉTARO, QRO.	FELIX OSORES SOTOMAYOR	96%	25/07/2019	12/12/2019	46%	10/09/2019	-	15,737,277.49	7,254,340.91	OBRA	1.00	
2019-0078	INTRODUCCIÓN DE RED DE AGUA POTABLE Y DRENAJE SANITARIO EN PROL. CALLE PLAZUELA COMUNIDAD EJIDO BOLAÑOS	EJIDO BOLAÑOS	100%	12/08/2019	23/09/2019	64%	12/09/2019	-	615,853.60	393,406.09	OBRA	1.00	
2019-0080	REHABILITACION DE RED DE AGUA POTABLE Y DRENAJE SANITARIO EN LA COMUNIDAD DE LA GOTERA, DELEGACIÓN SANTA ROSA JÁUREGUI.	SANTA ROSA JÁUREGUI	100%	29/07/2019	26/08/2019	100%	04/12/2019	04/12/2019	215,033.34	215,033.34	OBRA	1.00	
2019-0088	EMPEDRADO AHOGADO EN MORTERO, GUARNICIONES Y BANQUETAS EN AVENIDA 3, TRAMO ENTRE CALLE MOCTEZUMA Y CALLE QUETZALCOATL, COLONIA TONATIUH	TONATIUH	100%	25/07/2019	19/09/2019	100%	24/09/2019	15/11/2019	814,751.39	814,751.39	OBRA	1.00	
2019-0089	REHABILITACIÓN DE SALONES (PISOS, PINTURA, Y LUMINARIAS) EN SECUNDARIA GENERAL NO. 4 "BENITO JUÁREZ".	LOMAS DE CASA BLANCA	100%	29/07/2019	26/08/2019	100%	13/09/2019	17/10/2019	523,194.92	523,194.92	OBRA	1.00	
2019-0090	REHABILITACIÓN DE CALLE ROMERO COL. CARRILLO PUERTO.	CARRILLO PUERTO	100%	25/07/2019	19/09/2019	100%	13/09/2019	10/11/2019	1,793,074.15	1,793,074.15	OBRA	1.00	
2019-0095	MANTENIMIENTO VIAL CON REENCARPETADO ASFÁLTICO EN DIFERENTES CALLES DEL MUNICIPIO DE QUERÉTARO, FRENTE 9	LOMA DORADA	100%	05/08/2019	21/10/2019	100%	06/09/2019	10/12/2019	15,166,311.29	15,166,311.29	OBRA	1.00	
2019-0096	MANTENIMIENTO VIAL CON REENCARPETADO ASFÁLTICO Y REHABILITACIÓN EN DIVERSAS VIALIDADES DEL MUNICIPIO DE QUERÉTARO. FRENTE 10	MUNICIPIO DE QUERETARO	100%	09/08/2019	04/10/2019	97%	16/10/2019	-	18,103,303.82	17,501,965.41	OBRA	1.00	
2019-0098	MANTENIMIENTO VIAL CON PAVIMENTO EN ADCRETO EN DIVERSAS VIALIDADES DE LA COLONIA QUINTAS DEL MARQUES DEL MUNICIPIO DE QUERÉTARO, FRENTE 11.	QUINTAS DEL MARQUES	97%	12/08/2019	07/10/2019	50%	09/12/2019	-	5,281,365.83	2,616,667.38	OBRA	1.00	
2019-0100	MANTENIMIENTO VIAL CON RECONSTRUCCIÓN DEL CAMINO MOMPANI-SAN ISIDRO EL ALTO DEL CADENAMIENTO 0+000 AL 1+049 EN LA DELEGACIÓN FELIPE CARRILLO PUERTO DEL MUNICIPIO DE QUERÉTARO.	SAN ISIDRO EL ALTO	100%	20/08/2019	01/10/2019	100%	30/09/2019	31/10/2019	3,129,942.34	3,129,942.34	OBRA	1.00	
2019-0101	MANTENIMIENTO VIAL EN CONSTRUCCIÓN Y RECONSTRUCCIÓN DE GUARNICIONES Y BANQUETAS EN DIVERSAS VIALIDADES DEL MUNICIPIO DE QUERÉTARO.	MUNICIPIO DE QUERETARO	98%	19/08/2019	07/10/2019	100%	08/10/2019	13/12/2019	2,789,423.82	2,789,423.82	OBRA	1.00	
2019-0102	MANTENIMIENTO VIAL EN REHABILITACIÓN DE TORRETERAS SOBRE VIALIDADES DEL MUNICIPIO DE QUERETARO	MUNICIPIO DE QUERETARO	81%	25/07/2019	09/01/2020	38%	15/11/2019	-	14,389,352.11	5,439,086.11	OBRA	1.00	
2019-0117	MEJORAMIENTO DE CIRCUITO SABINOS TRAMO CALLE LAURELES A PASEO JURICA, JURICA CAMPESTRE.	JURICA CAMPESTRE	100%	06/08/2019	26/11/2019	92%	11/09/2019	-	25,295,942.60	23,253,742.80	OBRA	1.00	
2019-0118	MANTENIMIENTO VIAL Y RECONSTRUCCIÓN A BASE DE CONCRETO HIDRÁULICO SOBRE LA AV. CAMINO REAL DE CARRETAS EN LA COLONIA MILENIO III	MILENIO III	46%	02/09/2019	20/01/2020	12%	10/12/2019	-	36,659,935.68	4,410,198.16	OBRA	1.00	

0214



FECHA:  
31 DE DICIEMBRE DE 2019.

PERIODO: DICIEMBRE 2019		AVANCE FÍSICO FINANCIERO								INVERSIÓN		METAS	
ENTIDAD: QUERÉTARO													
MUNICIPIO: QUERÉTARO		FÍSICO				FINANCIERO				INVERSIÓN APROBADA	INVERSIÓN EJERCIDA ACUMULADA		
No. De Obra	Descripción	Localidad	%	Fecha Inicio	Fecha Término	%	Fecha Inicio	Fecha Término	Total	Total	Unidad de Medida	Aprobadas	
2019-0103	RECONSTRUCCIÓN DE CALLE ROBERTO CHELLET Y CALLE JIMÉNEZ HASTA CALLE P. ALEJO ALTAMIRANO, COL. EL TEPETATE, DELEGACIÓN CENTRO HISTÓRICO.	EL TEPETATE	100%	10/09/2019	03/12/2019	81%	15/11/2019	-	3,942,404.85	3,180,195.00	OBRA	1.00	
2019-0104	SUSTITUCIÓN DE DRENAJE SANITARIO Y URBANIZACIÓN A BASE DE EMPEDRADO AHOGADO EN MORTERO DE CALLE CUAUHTÉMOC, EN EL TRAMO DE LA CALLE VIOLETAS A CARRETERA 57	LAS ROSAS	98%	10/09/2019	03/12/2019	73%	17/12/2019	-	2,226,290.00	1,620,096.39	OBRA	1.00	
2019-0116	URBANIZACIÓN DE CALLES DE ACCESO DE LA COMUNIDAD EL TRÁNSITO A SAN JOSÉ LA TINAJA	FELIPE CARRILLO PUERTO	90%	10/09/2019	03/12/2019	21%	22/11/2019	-	4,636,908.81	981,020.38	OBRA	1.00	
2019-0136	PROYECTO EJECUTIVO PLAZA SANTA CECILIA	CENTRO HISTORICO	70%	27/09/2019	17/01/2020	76%	05/11/2019	-	1,484,992.37	1,126,357.21	PROYECTO	1.00	
2019-0138	CONSTRUCCIÓN DE SECCIÓN DE NICHOS EN PANTEÓN CIMATARIO, DELEGACIÓN CENTRO HISTÓRICO.	CIMATARIO	100%	26/09/2019	21/11/2019	71%	28/10/2019	-	28,547,358.42	20,136,881.38	OBRA	1.00	
2019-0161	CONSTRUCCIÓN DE PLATAFORMA EN CAMPO DE FÚTBOL SOCCER, CONSTRUCCIÓN DE GUARNICIÓN PERIMETRAL, CONSTRUCCIÓN DE DREN PLUVIAL Y COLOCACIÓN DE CERCADO PERIMETRAL, SAN PEDRO MÁRTIR.	SAN PEDRO MARTIR	100%	13/11/2019	18/12/2019	100%	18/12/2019	18/12/2019	285,559.15	285,559.15	OBRA	1.00	
2019-0162	CONSTRUCCIÓN DE PLATAFORMA EN CAMPO DE FÚTBOL SOCCER, CONSTRUCCIÓN DE GUARNICIÓN PERIMETRAL, CONSTRUCCIÓN DE DREN PLUVIAL Y COLOCACIÓN DE CERCADO PERIMETRAL, CENTRO DE DESARROLLO COMUNITARIO, SANTA ROSA JÁUREGUI	SANTA ROSA JÁUREGUI	-	09/12/2019	03/02/2020	0%	-	-	2,930,220.74	-	OBRA	1.00	
2019-0163	BACHEO EMERGENTE EN DIV VIALID, 2A ETAPA	MUNICIPIO DE QUERETARO	2.54%	19/11/2019	12/05/2020	0%	-	-	21,422,962.05	-	OBRA	1.00	
2019-0164	MITO VIAL VIALIDADES DEL MPIO FRENTE 12	MUNICIPIO DE QUERETARO	15%	19/11/2019	10/03/2020	0%	-	-	23,041,310.79	-	OBRA	1.00	
2019-0165	MITO VIAL VIALIDADES DEL MPIO FRENTE 13	MUNICIPIO DE QUERETARO	3%	19/11/2019	11/02/2020	0%	-	-	22,578,928.81	-	OBRA	1.00	
2019-0166	MITO VIAL S/LATERALES VIALIDAD, ETAPA 2	MUNICIPIO DE QUERETARO	56%	19/11/2019	14/01/2020	0%	-	-	22,887,627.74	-	OBRA	1.00	
2019-0176	MANTENIMIENTO VIAL EN LA CALLE M. A. BUONARDI Y CALLE DOLORES DEL RÍO DE CALLE M. A. BUONARDI A HDA. EL JACAL, COL. HACIENDA SAN MIGUEL, DEL MUNICIPIO DE QUERÉTARO.	HACIENDA SAN MIGUEL	95%	09/12/2019	06/01/2020	0%	-	-	1,634,721.02	-	OBRA	1.00	
2019-0178	DREN PLUVIAL SANTA ROSA JÁUREGUI, DELEGACION SANTA ROSA JÁUREGUI	SANTA ROSA JÁUREGUI	0%	-	-	0%	-	-	30,049,998.24	-	OBRA	1.00	
2019-0179	DREN PLUVIAL SANTA ROSA JÁUREGUI, SEGUNDA ETAPA	SANTA ROSA JÁUREGUI	0%	-	-	0%	-	-	12,349,996.53	-	OBRA	1.00	
2019-0180	REHABILITACION Y ADECUACION DE ESPACIOS CULTURALES, DEPORTIVOS, CIVICOS Y CONSTRUCCIÓN DE CUBIERTA EN PLAZA CÍVICA, EN LA ESCUELA SECUNDARIA GENERAL # 3 " 1" DE SEPTIEMBRE DE 1982", COL. EL MARQUÉS, DELEGACIÓN CENTRO HISTÓRICO	EL MARQUES	0%	-	-	0%	-	-	17,286,531.61	-	OBRA	1.00	

0215

**FECHA:**  
**31 DE DICIEMBRE DE 2019.**


PERIODO: DICIEMBRE 2019		AVANCE FÍSICO FINANCIERO								INVERSIÓN		METAS	
ENTIDAD: QUERÉTARO		FÍSICO		FINANCIERO				INVERSIÓN APROBADA	INVERSIÓN EJERCIDA ACUMULADA				
MUNICIPIO: QUERÉTARO													
No. De Obra	Descripción	Localidad	%	Fecha Inicio	Fecha Término	%	Fecha Inicio	Fecha Término	Total	Total	Unidad de Medida	Aprobadas	
2019-0181	REHABILITACIÓN DE VIALIDAD Y SERVICIOS DE LA CALLE 20 DE NOVIEMBRE	BARRIO DE LA CRUZ	0%	26/12/2019	26/03/2020	0%	-	-	9,956,484.35	-	OBRA	1.00	
2019-0182	REHABILITACIÓN DE SANITARIOS EN ESCUELA PRIMARIA PIPILA	VICTORIA POPULAR	92%	13/11/2019	08/01/2019	0%	-	-	236,036.42	-	OBRA	1.00	
2019-0183	OBRA DE INCORPORACION AL DREN CIMATARIO I, LOCALIDAD FRACCIONAMIENTO PANORÁMICO, DELEGACION JOSEFA VERGARA.	PANORÁMICO	0%	-	-	0%	-	-	22,574,486.83	-	OBRA	1.00	
2019-0184	OBRAS COMPLEMENTARIAS EN PARQUE VECINAL DE LAS COLONIAS REVOLUCIÓN Y MIGUEL HIDALGO	REVOLUCION	5%	16/12/2019	06/04/2020	0%	-	-	4,752,866.02	-	OBRA	1.00	
2019-0185	RECONSTRUCCIÓN DE CALLES EN JURICA PUEBLO	JURICA PUEBLO	0%	-	-	0%	-	-	15,119,522.13	-	OBRA	1.00	
2019-0186	COLECTOR PLUVIAL EN CALLE JARDINEROS DE PLATEROS A DREN PEÑUELAS Y EMPEDRADO CON MORTERO, COL. PEÑUELAS.	PEÑUELAS	0%	16/12/2019	17/02/2020	0%	-	-	3,250,047.23	-	OBRA	1.00	
2019-0187	EMPEDRADO EN CALLES DE LA COLONIA DESARROLLO SAN PABLO.	DESARROLLO SAN PABLO	0%	-	-	0%	-	-	5,000,000.00	-	OBRA	1.00	
2019-0190	INTERCONEXIÓN DE DRENAJE LA GOTERA - LA VERSOLLILLA	SANTA ROSA JAUREGUI	32%	27/11/2019	22/01/2020	0%	-	-	1,486,522.98	-	OBRA	1.00	
2019-0191	CONSTRUCCIÓN DEL VIADUCTO PONIENTE.	MUNICIPIO DE QUERETARO	2%	02/12/2019	30/11/2020	0%	-	-	383,000,000.00	-	OBRA	1.00	
2019-0199	MEJORAMIENTO DEL DRENAJE PLUVIAL Y CONSTRUCCIÓN DE TORRENTERAS PLUVIALES EN CALLES DE LA COLONIA LAS PLAZAS.	LAS PLAZAS	0%	-	-	0%	-	-	25,130,544.73	-	OBRA	1.00	
2019-0200	REHABILITACIÓN CANCHA, JUEGOS INFANTILES, PISTA, ILUMINACIÓN Y CONSTRUCCIÓN DE PARQUE PARA PERROS, EN PARQUE COLONIA CALESA.	CALESA	0%	09/12/2019	02/03/2020	0%	-	-	4,118,816.14	-	OBRA	1.00	
2019-0201	REHABILITACIÓN DE CALLES SANTIAGO DE LA MONCLOVA Y SANTIAGO ATITLÁN, DE AV. PASCUAL ALCOCER VEGA HASTA CALLE SANTIAGO APOSTOL.	VILLAS DE SANTIAGO	0%	-	-	0%	-	-	2,702,559.02	-	OBRA	1.00	
2019-0202	URBANIZACIÓN DE CALLE GRANATE DE CALLE ARTESANOS A CALLE TURMALINA.	SAN PEDRITO PEÑUELAS	0%	-	-	0%	-	-	1,299,296.95	-	OBRA	1.00	
2019-0203	CONSTRUCCIÓN DE CENTRO DE COMANDO POLICIAL C4.	DESARROLLO SAN PABLO	1%	13/12/2019	26/06/2020	0%	-	-	239,999,997.28	-	OBRA	1.00	
2019-0204	SISTEMA PLUVIAL Y RE INGENIERÍA VIAL AVENIDA PIE DE LA CUESTA	MUNICIPIO DE QUERETARO	-	30/12/2019	31/08/2020	0%	-	-	290,000,000.00	-	OBRA	1.00	

0216




FECHA:  
31 DE DICIEMBRE DE 2019.

PERIODO:	DICIEMBRE 2019												
ENTIDAD:	QUERÉTARO												
MUNICIPIO:	QUERÉTARO	AVANCE FÍSICO FINANCIERO						INVERSIÓN				METAS	
		FÍSICO			FINANCIERO			INVERSIÓN APROBADA	INVERSIÓN EJERCIDA ACUMULADA				
No. De Obra	Descripción	Localidad	%	Fecha Inicio	Fecha Término	%	Fecha Inicio	Fecha Término	Total	Total	Unidad de Medida	Aprobadas	
2019-0206	ESTUDIOS DE TOPOGRAFÍA EN DISTINTOS PUNTOS DE LA CIUDAD DE QUERÉTARO.	MUNICIPIO DE QUERÉTARO	0%			0%			3,555,377.73		ESTUDIO	1.00	
2019-0208	PROYECTO EJECUTIVO PARA EL MERCADO LOMAS DE CASA BLANCA.	JOSEFA VERGARA Y HERNANDEZ	0%			0%			4,184,449.97		PROYECTO	1.00	
<b>DIRECTO 2019</b>									<b>1,551,311,333.37</b>	<b>288,805,861.18</b>			

  
LIC. FRANCISCO JOSE MARTINEZ DOMINGUEZ  
SECRETARIO DE FINANZAS

\*En atención a la información financiera

  
ARQ. ORIANA LOPEZ CASTILLO  
SECRETARIA DE OBRAS PÚBLICAS MUNICIPALES

\*En atención a la información de avances físico

"Bajo protesta de decir verdad declaramos que los Estados Financieros y sus notas, son razonablemente correctos y son responsabilidad del emisor".


La emisión de la información relativa a la descripción de la obra y el avance físico es presentada por la SOPM y respecto al avance financiero e inversión es proporcionado por la SF

0217



FECHA:  
31 DE DICIEMBRE DE 2019

<b>PERIODO:</b>	DICIEMBRE 2019												
<b>ENTIDAD:</b>	QUERÉTARO												
<b>MUNICIPIO:</b>	QUERÉTARO	<b>AVANCE FÍSICO FINANCIERO</b>						<b>INVERSIÓN</b>				<b>METAS</b>	
		<b>FÍSICO</b>			<b>FINANCIERO</b>			<b>INVERSIÓN APROBADA</b>	<b>INVERSIÓN EJERCIDA ACUMULADA</b>				
<b>No. De Obra</b>	<b>Descripción</b>	<b>Localidad</b>	<b>%</b>	<b>Fecha Inicio</b>	<b>Fecha Término</b>	<b>%</b>	<b>Fecha Inicio</b>	<b>Fecha Término</b>	<b>Total</b>	<b>Total</b>	<b>Unidad de Medida Aprobadas</b>		
2016-0168	MEJORAMIENTO DE LA FISIONOMÍA URBANA DEL ANDADOR DE ACCESO PRINCIPAL A LA ALAMEDA HIDALGO PRIMERA ETAPA, COLONIA CENTRO	CENTRO HISTORICO	100%	02/09/2016	16/12/2016	0%	05/10/2016		1,910,770.74		OBRA	1.00	
<b>HABITAT MUNICIPAL</b>									<b>1,910,770.74</b>				

  
LIC. FRANCISCO JOSE MARTINEZ DOMINGUEZ  
SECRETARIO DE FINANZAS

  
ARQ. ORIANA LOPEZ CASTILLO  
SECRETARIA DE OBRAS PÚBLICAS  
MUNICIPALES

\*En atención a la información financiera

\*En atención a la información de avances físico

"Bajo protesta de decir verdad declaramos que los Estados Financieros y sus notas, son razonablemente correctos y son responsabilidad del emisor".

La emisión de la información relativa a la descripción de la obra y el avance físico es presentada por la SOPM y respectivo al avance financiero e inversión es proporcionado por la SF.





## **Anexo 11**

**Registro auxiliar sujeto a inventario de los bienes muebles o inmuebles bajo su custodia que, por su naturaleza, sean inalienables e imprescriptibles, como lo son los monumentos arqueológicos, artísticos, e históricos (Art. 25 LGCG)**



MUNICIPIO DE QUERETARO  
SECRETARIA DE ADMINISTRACIÓN  
DIRECCIÓN DE ADMINISTRACIÓN PATRIMONIAL Y SERVICIOS INTERNOS  
REGISTRO AUXILIAR DE BIENES INMUEBLES ARQUEOLÓGICOS, ARTÍSTICOS E HISTÓRICOS AL 31 DE DICIEMBRE DE 2019

14/02/2020

Cuenta Contable	Fecha	No. de Inv.	Tipo de bien	Código	Referencia de la Declaratoria	Tipo de bien	Clasificación	Descripción	No. Clave según INAH
7.8.1.1.01.000002	19-feb-03	326	3. Histórico	2. Bien Inmueble	Of. 401.F(6) 138.2015/MH-063/15	Histórico	Bien Inmueble	Oficinas Admvas. Calle Madero No. 81, Delegación Centro Histórico	220140014148
7.8.1.1.01.000001	30-dic-11	2167	3. Histórico	2. Bien Inmueble	Of. 401.F(6) 138.2015/MH-063/15	Histórico	Bien Inmueble	Vieja estación del Ferrocarril, Calle Heroe de Nacozañ s/n (Jesus Garcia), Deleg. Centro Histórico	220140016128
7.8.1.1.01.000001	30-dic-11	2172	3. Histórico	2. Bien Inmueble	Of. 401.F(6) 138.2015/MH-063/15	Histórico	Bien Inmueble	Vieja estación del Ferrocarril, Calle Heroe de Nacozañ s/n (Jesus Garcia), Deleg. Centro Histórico	220140080046
7.8.1.1.01.000002	30-dic-11	2208	3. Histórico	2. Bien Inmueble	Of. 401.F(6) 138.2015/MH-063/15	Histórico	Bien Inmueble	Oficinas Admvas. Calle Juárez No.9., Edificio Zenez, Delegación Centro Histórico	220140014179
7.8.1.1.01.000002	30-dic-11	2209	3. Histórico	2. Bien Inmueble	Of. 401.F(6) 138.2015/MH-063/15	Histórico	Bien Inmueble	Oficinas Admvas. Calle Juárez No.9., Edificio Zenez, Delegación Centro Histórico	220140014179
7.8.1.1.01.000002	30-dic-11	2210	3. Histórico	2. Bien Inmueble	Of. 401.F(6) 138.2015/MH-063/15	Histórico	Bien Inmueble	Oficinas Admvas. Calle Juárez No.9., Edificio Zenez, Delegación Centro Histórico	220140014179
7.8.1.1.01.000002	30-dic-11	2211	3. Histórico	2. Bien Inmueble	Of. 401.F(6) 138.2015/MH-063/15	Histórico	Bien Inmueble	Oficinas Admvas. Calle Juárez No.9., Edificio Zenez, Delegación Centro Histórico	220140014179
7.8.1.1.01.000002	30-dic-11	2212	3. Histórico	2. Bien Inmueble	Of. 401.F(6) 138.2015/MH-063/15	Histórico	Bien Inmueble	Oficinas Admvas. Calle Juárez No.9., Edificio Zenez, Delegación Centro Histórico	220140014179
7.8.1.1.01.000002	30-dic-11	2213	3. Histórico	2. Bien Inmueble	Of. 401.F(6) 138.2015/MH-063/15	Histórico	Bien Inmueble	Oficinas Admvas. Calle Juárez No.9., Edificio Zenez, Delegación Centro Histórico	220140014179
7.8.1.1.01.000002	30-dic-11	2214	3. Histórico	2. Bien Inmueble	Of. 401.F(6) 138.2015/MH-063/15	Histórico	Bien Inmueble	Oficinas Admvas. Calle Juárez No.9., Edificio Zenez, Delegación Centro Histórico	220140014179

Fundamento:

Arts. 23 Fracc. I, y 25 de la Ley General de Contabilidad Gubernamental.

Lineamientos para el registro auxiliar sujeto a inventario de bienes arqueológicos, artísticos e históricos bajo custodia de los entes públicos.

Sustento:

Oficio 401.F(6) 138.2015/MH-063/15 emitido por el Instituto Nacional de Antropología e Historia, Dictámen CIQ - MH de fecha 20 de abril de 2015, control 00815, 00287, expediente 280/14.

0220





## **Anexo 12**

**Levantamiento físico de inventario de los bienes muebles e inmuebles (a que se refiere el artículo 23 de LGCG). Dicho inventario deberá estar debidamente conciliado con el registro contable (Art. 27 LGCG)**



## **Anexo 12**

**Por el volumen que representa la relación de Bienes Muebles, se anexa CD con la información correspondiente.**



**MUNICIPIO DE QUERÉTARO**  
**SECRETARÍA DE ADMINISTRACIÓN**  
**DIRECCIÓN DE ADMINISTRACIÓN PATRIMONIAL Y SERVICIOS INTERNOS**  
**INVENTARIO DE BIENES INMUEBLES DEL PATRIMONIO MUNICIPAL AL 31 DE DICIEMBRE DE 2019**

No. de Inmueble	Descripción Inmueble	Valor Unitario
20	LOTE 20 MZA 201	\$ 369,768.00
56	LOTE 18 MZA 203	\$ 340,800.00
72	LOTE 6 MZA 204	\$ 251,298.00
74	LOTE 8 MZA 204	\$ 389,683.50
88	LOTE 22 MZA 204	\$ 319,500.00
96	LOTE 2 MZA 205	\$ 319,500.00
98	LOTE 4 MZA 205	\$ 319,500.00
107	LOTE 13 MZA 205	\$ 319,500.00
127	LOTE 5 MZA 206	\$ 319,500.00
142	LOTE 20 MZA 206	\$ 319,500.00
152	LOTE 2 MZA 207	\$ 220,800.00
156	LOTE 6 MZA 207	\$ 505,142.67
175	LOTE 25 MZA 207	\$ 383,400.00
176	LOTE 26 MZA 207	\$ 383,400.00
191	LOTE 13 MZA 208	\$ 319,500.00
197	LOTE 19 MZA 208	\$ 319,500.00
200	LOTE 22 MZA 208	\$ 319,500.00
260	LOTE 29 MZA 209	\$ 843,119.90
278	LOTE 47 MZA 209	\$ 171,000.00
280	LOTE 49 MZA 209	\$ 207,000.00
296	LOTE 48 MZA 210	\$ 319,500.00
301	EQUIPAMIENTO URBANO	\$ 5,711,595.00
305	AREA VERDE	\$ 34,848,823.50
307	EQUIPAMIENTO URBANO	\$ 2,284,464.00
309	EQUIPAMIENTO URBANO	\$ 6,780,788.00
310	EQUIPAMIENTO URBANO	\$ 10,052,952.00
311	EQUIPAMIENTO URBANO	\$ 14,628,477.60
315	JARDIN	\$ 400,730.00
316	AREA VERDE	\$ 15,137,424.00
318	JARDIN	\$ 1,035,655.20
319	MERCADO J.O.DE DOMINGUEZ	\$ 114,853,889.52
320	ESTACIONAMIENTO PLAZA CONSTITUCION	\$ 89,821,446.23
324	JARDIN	\$ 1,853,803.60
329	ESTAC. SERVICIO DE LIMPIA (BODEGA Y TALLER )	\$ 13,852,832.22
330	MERCADO ESCOBEDO	\$ 221,590,768.62
333	TEATRO ROSALIO SOLANO	\$ 31,549,338.41
335	ESTACIONAMIENTO AUDITORIO ARTEAGA	\$ 12,156,899.28
340	CANCHA DE BASQUET-BOL Y CENTRO SOCIAL	\$ 14,069,007.70
342	CANCHA DEPORTIVA	\$ 1,751,901.00
344	CANCHA DEPORTIVA Y MODULO DE SEGURIDAD	\$ 4,334,548.22
345	PANTEON	\$ 452,821,476.20
347	CANCHA DEPORTIVA	\$ 123,030.00
349	CENDI	\$ 2,095,502.00
352	JUEGOS INFANTILES	\$ 1,994,125.00
353	AREA VERDE	\$ 1,666,450.00
357	EQUIPAMIENTO URBANO	\$ 4,990,887.62
358	AREA VERDE	\$ 1,684,375.00
359	CENTRO CULTURAL	\$ 3,380,089.77
360	AREA VERDE	\$ 460,755.00
361	AREA VERDE	\$ 472,176.00
363	MERCADO TEPETATE	\$ 112,925,907.42
368	AREA VERDE	\$ 28,731,825.00
369	INSTALACIONES RELIGIOSAS	\$ 3,058,052.40
370	JARDIN	\$ 14,242,474.01
371	JARDIN	\$ 10,534,152.00
372	JARDIN	\$ 207,291,200.00
373	TEMPLO Y JARDIN	\$ 26,286,996.80
374	AREA VERDE	\$ 20,261,960.00
375	JUEGOS INFANTILES	\$ 2,467,239.74
376	CANCHA DEPORTIVA	\$ 2,665,000.89
377	LOTE HABITACIONAL	\$ 516,288.81
378	SALON USOS MULTIPLES	\$ 12,427,911.16
381	EQUIPAMIENTO URBANO	\$ 4,808,475.00
382	AREA VERDE	\$ 35,142,210.00
392	JARDIN	\$ 567,945.00
393	JARDIN	\$ 567,945.00
394	JARDIN	\$ 567,945.00
395	JARDIN	\$ 567,945.00
396	JARDIN	\$ 567,945.00
397	JARDIN	\$ 567,945.00
398	JARDIN	\$ 567,945.00
399	JARDIN	\$ 567,945.00
400	JARDIN	\$ 567,945.00
401	JARDIN	\$ 567,945.00



**MUNICIPIO DE QUERÉTARO**  
**SECRETARÍA DE ADMINISTRACIÓN**  
**DIRECCIÓN DE ADMINISTRACIÓN PATRIMONIAL Y SERVICIOS INTERNOS**

**INVENTARIO DE BIENES INMUEBLES DEL PATRIMONIO MUNICIPAL AL 31 DE DICIEMBRE DE 2019**

No. de Inmueble	Descripción Inmueble	Valor Unitario
3646	RESERVAS TERRITORIALES URBANAS	\$ 183,069,678.00
3647	EQUIPAMIENTO URBANO	\$ 14,596,043.00
3648	EQUIPAMIENTO URBANO	\$ 6,664,970.00
3649	EQUIPAMIENTO URBANO	\$ 993,642.00
3650	EQUIPAMIENTO URBANO	\$ 8,330,880.60
3651	DESARROLLO HABITACIONAL	\$ 217,270.20
3652	DESARROLLO HABITACIONAL	\$ 214,200.00
3653	DESARROLLO HABITACIONAL	\$ 214,200.00
3654	DESARROLLO HABITACIONAL	\$ 214,200.00
3655	DESARROLLO HABITACIONAL	\$ 214,200.00
3656	DESARROLLO HABITACIONAL	\$ 214,200.00
3657	DESARROLLO HABITACIONAL	\$ 214,200.00
3658	DESARROLLO HABITACIONAL	\$ 214,200.00
3659	DESARROLLO HABITACIONAL	\$ 214,200.00
3660	EQUIPAMIENTO URBANO	\$ 1,888,575.00
3661	AREAS VERDES	\$ 1,568,168.00
3662	RESERVAS TERRITORIALES	\$ 7,393,804.69
3663	EQUIPAMIENTO URBANO	\$ 2,520,000.00
3664	AREAS VERDES	\$ 5,880,000.00
3665	EQUIPAMIENTO URBANO	\$ 5,928,926.40
3666	AREAS VERDES	\$ 2,805,900.00
3667	AREAS VERDES	\$ 3,641,700.00
3668	AREAS VERDES	\$ 3,937,931.40
3669	AREAS VERDES	\$ 5,519,961.50
3670	AREAS VERDES	\$ 4,868,893.20
3671	AREAS VERDES	\$ 4,125,011.30
3672	EQUIPAMIENTO URBANO	\$ 3,740,966.40
3673	EQUIPAMIENTO URBANO	\$ 18,197,595.50
3675	EQUIPAMIENTO URBANO	\$ 12,219,835.90
3676	AREAS VERDES	\$ 5,027,988.00
3677	AREAS VERDES	\$ 1,307,904.00
3678	AREAS VERDES	\$ 2,039,448.00
3679	AREAS VERDES	\$ 5,027,988.00
3680	AREAS VERDES	\$ 5,027,988.00
3681	EQUIPAMIENTO URBANO	\$ 3,890,900.00
3683	EQUIPAMIENTO URBANO	\$ 2,946,035.42
3684	EQUIPAMIENTO URBANO	\$ 2,102,958.00
3685	EQUIPAMIENTO URBANO	\$ 1,924,176.00
3686	EQUIPAMIENTO URBANO	\$ 5,814,514.84
3687	EQUIPAMIENTO URBANO	\$ 1,477,170.00
3688	EQUIPAMIENTO URBANO	\$ 3,198,483.00





**QUERÉTARO**  
MUNICIPIO

**MUNICIPIO DE QUERETARO**  
**SECRETARIA DE ADMINISTRACION**  
**DIRECCION DE ADMINISTRACION PATRIMONIAL Y SERVICIOS INTERNOS**  
**RELACION DE BIENES MUEBLES QUE INTEGRAN EL PATRIMONIO MUNICIPAL**  
**AL 31 DE DICIEMBRE 2019**

Clave	C.I.	Descripción	Costo
12-2006-0007	0	ESTANTE	3,979.00
12-2006-0008	0	ESTANTE	3,979.00
13-1980-0005	100426	ESTANTE CON ENTREPAÑOS	1.00
13-1980-0281	202886	ESTANTE CON ENTREPAÑOS	1.00
13-1980-0305	203851	ESTANTE CON ENTREPAÑOS	1.00
13-1980-0306	203852	ESTANTE CON ENTREPAÑOS	1.00
13-1980-0307	203865	ESTANTE CON ENTREPAÑOS	1.00
13-1980-0308	203866	ESTANTE CON ENTREPAÑOS	1.00
13-1980-0309	203867	ESTANTE CON ENTREPAÑOS	1.00
13-1980-0566	208375	ESTANTE CON ENTREPAÑOS	1.00
13-1980-0664	209189	ESTANTE CON ENTREPAÑOS	1.00
13-1980-0665	209190	ESTANTE CON ENTREPAÑOS	1.00
13-1980-0668	209193	ESTANTE CON ENTREPAÑOS	1.00
13-1980-0670	209195	ESTANTE CON ENTREPAÑOS	1.00
13-1980-0671	209196	ESTANTE CON ENTREPAÑOS	1.00
13-1980-0672	209197	ESTANTE CON ENTREPAÑOS	1.00
13-1980-0674	209199	ESTANTE CON ENTREPAÑOS	1.00
13-1980-0696	209602	ESTANTE CON ENTREPAÑOS	1.00
13-1980-0698	209612	ESTANTE CON ENTREPAÑOS	1.00
13-1980-0713	209986	ESTANTE CON ENTREPAÑOS	1.00
13-1980-0735	210206	ESTANTE CON ENTREPAÑOS	1.00
13-1980-0736	210207	ESTANTE CON ENTREPAÑOS	1.00
13-1980-0737	210209	ESTANTE CON ENTREPAÑOS	1.00
13-1980-0738	210210	ESTANTE CON ENTREPAÑOS	1.00
13-1980-0740	210217	ESTANTE CON ENTREPAÑOS	1.00
13-1980-0910	211716	ESTANTE CON ENTREPAÑOS	1.00
13-1980-0964	213274	ESTANTE CON ENTREPAÑOS	1.00
13-1980-0988	213595	ESTANTE CON ENTREPAÑOS	1.00
13-1980-0989	213596	ESTANTE CON ENTREPAÑOS	1.00
13-1980-0998	213693	ESTANTE CON ENTREPAÑOS	1.00
13-1980-0999	213694	ESTANTE CON ENTREPAÑOS	1.00
13-1980-1062	215059	ESTANTE CON ENTREPAÑOS	1.00
13-1980-1389	219080	ESTANTE CON ENTREPAÑOS	1.00
13-1980-1410	219671	ESTANTE CON ENTREPAÑOS	1.00
13-1980-1420	219745	ESTANTE CON ENTREPAÑOS	1.00
13-1980-1454	220317	ESTANTE CON ENTREPAÑOS	1.00



**QUERÉTARO**  
MUNICIPIO

**MUNICIPIO DE QUERETARO  
SECRETARIA DE ADMINISTRACION  
DIRECCION DE ADMINISTRACION PATRIMONIAL Y SERVICIOS INTERNOS  
RELACION DE BIENES MUEBLES QUE INTEGRAN EL PATRIMONIO MUNICIPAL  
AL 31 DE DICIEMBRE 2019**

Clave	C.I.	Descripción	Costo
204-2019-0101	0	LICENCIA CONTROL DE GRABACION	37,120.00
204-2019-0102	0	LICENCIA CONTROL DE GRABACION	37,120.00
204-2019-0103	0	LICENCIA CONTROL DE GRABACION	37,120.00
204-2019-0104	0	LICENCIA DE CONTROL DE GRABACION	37,120.00
204-2019-0105	0	LICENCIA TRANSPARITY	1,281,220.00





## Anexo 13

**Los resultados de la evaluación del desempeño de los programas federales, de las entidades federativas, municipales y de las demarcaciones territoriales del Distrito Federal, respectivamente, así como los vinculados al ejercicio de los recursos federales que les hayan sido transferidos. Para ello, deberán utilizar indicadores que permitan determinar el cumplimiento de las metas y objetivos de cada uno de los programas, así como vincular los mismos con la planeación del desarrollo. (Art. 54 LGCG)**



## **Anexo 13**

**Por el volumen que representa la información de los resultados de la evaluación del desempeño de los programas federales, de las entidades federativas, municipales y de las demarcaciones territoriales del Distrito Federal, respectivamente, así como los vinculados al ejercicio de los recursos federales que fueron transferidos, se anexa CD con la información correspondiente.**





## **Anexo 14**

**Información sobre los montos pagados durante el periodo por concepto de ayudas y subsidios a los sectores económicos y sociales, identificando el nombre del beneficiario, y en lo posible la Clave Única de Registro de Población cuando el beneficiario sea persona física o el Registro Federal de Contribuyentes con Homoclave cuando sea persona moral o persona física con actividad empresarial y profesional, y el monto recibido. (Art. 67 LGCG y 79 LMRP).**



## **Anexo 14**

**Por el volumen que representa la información sobre los montos pagados durante el periodo por concepto de ayudas y subsidios a los sectores económicos y sociales, se anexa CD con la información correspondiente.**



SECRETARIA DE FINANZAS  
DIRECCIÓN DE EGRESOS E INFORMACION FINANCIERA  
MONTOS PAGADOS POR AYUDAS Y SUBSIDIOS  
Del 01 de Enero al 31 de Diciembre de 2019

Concepto	Ayuda	Subsidio	Sector (económico o social)	Beneficiario	CURP	RFC	Monto Pagado
4.4.1.01-Ayudas sociales a personas	X		SOCIAL	GODINEZ MARIN PEDRO	GOMP000927HQTDRDA2	GOMP000927	5,000.00
4.4.1.01-Ayudas sociales a personas	X		SOCIAL	ALANIS GUERRERO ADRIANA	AAGA820604MQTLRD03	AAGA8206044W4	10,000.00
4.4.1.01-Ayudas sociales a personas	X		SOCIAL	GARCIA PEREZ MARIA DE LOS ANGELES	GAPA740318MQTRRN05	GAPA740318	960.00
4.4.1.01-Ayudas sociales a personas	X		SOCIAL	JUAREZ GARCIA JOSE LUIS	JUGL560212HDFRRS06	JUGL560212	4,500.00
4.4.1.01-Ayudas sociales a personas	X		SOCIAL	RECIO ZARATE VICTORIA	REZV431223MNECR007	REZV431223RAA	10,000.00
4.4.1.01-Ayudas sociales a personas	X		SOCIAL	RIVAS PADRON ITZEL SOFIA	RIPB90930MGTVDT06	RIPB90930GG3	4,000.00
4.4.1.01-Ayudas sociales a personas	X		SOCIAL	HERNANDEZ ROMERO ADRIAN FELIX	HERA640708HQTTRMD01	HERA640708	25,000.00
4.4.1.01-Ayudas sociales a personas	X		SOCIAL	RIOS SARABIA ADRIANA	RISA690114MDFSRD05	RISA690114TNA	4,800.00
4.4.1.01-Ayudas sociales a personas	X		SOCIAL	PEÑA QUINTANILLA ANDREA VERONICA	PEQA970222MQTXNN09	PEQA970222BN6	10,000.00
4.4.1.01-Ayudas sociales a personas	X		SOCIAL	PEREZ GARCIA LEONARDO	PEGL751209HQTTRN09	PEGL751209MA8	4,400.00
4.4.1.01-Ayudas sociales a personas	X		SOCIAL	FOGLIA FEDERICO	FOXF740614HNEGXD08	FOXF740614FX2	4,800.00
4.4.1.01-Ayudas sociales a personas	X		SOCIAL	HERNANDEZ HERNANDEZ J. GUADALUPE JUAN	HEHG481212HQTRRD06	HEHG481212KC5	5,000.00
4.4.1.01-Ayudas sociales a personas	X		SOCIAL	SOLIS CAREAGA ARTURO ULISES	SOCA690304HTLRR00	SOCA690304HX0	6,000.00
4.4.1.01-Ayudas sociales a personas	X		SOCIAL	SERRANO MORALES MARCELO	SEMM740909HDFRRR05	SEMM740909PP9	30,000.00
4.4.1.01-Ayudas sociales a personas	X		SOCIAL	ALANIS GUERRERO ADRIANA	AAGA820604MQTLRD03	AAGA8206044W4	10,000.00
4.4.1.01-Ayudas sociales a personas	X		SOCIAL	NAVARRO MORENO MARTHA PATRICIA	NAMM710428MQTVRR06	NAMM710428DR9	160,000.00
4.4.1.01-Ayudas sociales a personas	X		SOCIAL	HERNANDEZ CRUZ DIEGO	HEDC961012HQTRRG00	HEDC9610123H4	8,000.00
4.4.1.01-Ayudas sociales a personas	X		SOCIAL	VILLA CASILLAS ERNESTO	VICE650826HDFLSR03	VICE650826	21,350.00
4.4.1.01-Ayudas sociales a personas	X		SOCIAL	ESCARCEGA FUSTER VIRIDIANA	EAFV851120MDFSSR06	EAFV851120	500.00
4.4.1.01-Ayudas sociales a personas	X		SOCIAL	MENDOZA TREVIÑO JESUS GERARDO	METJ911104HQTNRS04	METJ911104	45,000.00
4.4.1.01-Ayudas sociales a personas	X		SOCIAL	CARDENAS ROJAS ABIGAIL	CARA730306MDFDJ01	CARA730306	1,905.00
4.4.1.01-Ayudas sociales a personas	X		SOCIAL	MARTINEZ ROSALES ULISES	MARU980131HQTRSL07	MARU980131	2,000.00
4.4.1.01-Ayudas sociales a personas	X		SOCIAL	ALVAREZ ALVAREZ ANA MARIA	AAA720323MQTLN03	AAA720323	1,995.00
4.4.1.01-Ayudas sociales a personas	X		SOCIAL	GARCIA MARTINEZ GLORIA CRISTINA	GAMG901121MQTRRL02	GAMG901121SD6	15,000.00
4.4.1.02-Premios, estímulos, recompensas, y seguros a deportistas	X		SOCIAL	LEDESMA SALINAS JOSE FRANCISCO	LESF680129HQTDLR15	LESF680129SA1	4,000.00
4.4.1.02-Premios, estímulos, recompensas, y seguros a deportistas	X		SOCIAL	GUERRERO MOLINA SILVIA LIZETH	GUMS000726MQTRLLAS	GUMS000726VDA	13,000.00
4.4.1.02-Premios, estímulos, recompensas, y seguros a deportistas	X		SOCIAL	ORTIZ ESPINO LUIS DAVID	OIEL981229HQTRSS02	OIEL981229	13,000.00
4.4.1.02-Premios, estímulos, recompensas, y seguros a deportistas	X		SOCIAL	GARCIA PACHECO ABRAHAM DAVID	GAPA950929HQTRCB09	GAPA950929	20,000.00
4.4.2.01-Becas y otras ayudas para programas de capacitación	X		SOCIAL	ACUÑA BERNON LUIS BRANDO	AUBL98090303137	AUBL980903137	5,000.00
4.4.2.01-Becas y otras ayudas para programas de capacitación	X		SOCIAL	AGUILAR GARCÍA ALAN WILBERTO	AUGA961221HQTRGL00	AUGA961221AQ4	5,000.00
4.4.2.01-Becas y otras ayudas para programas de capacitación	X		SOCIAL	CARDENAS PALACIOS COSME	CAPC880502HQTRLS00	CAPC8805022FA	5,000.00
4.4.2.01-Becas y otras ayudas para programas de capacitación	X		SOCIAL	GARCIA NAVARRETE FATIMA	GANF880712MQTRVT05	GANF880712FE6	5,000.00
4.4.2.01-Becas y otras ayudas para programas de capacitación	X		SOCIAL	GONZALEZ VAZQUEZ CHRISTIAN	GOVC851122HMCNZH05	GOVC851122ST6	5,000.00
4.4.2.01-Becas y otras ayudas para programas de capacitación	X		SOCIAL	HERNANDEZ CHAVEZ IRVIN	HECI960917HMCRRH04	HECI960917KY9	5,000.00
4.4.2.01-Becas y otras ayudas para programas de capacitación	X		SOCIAL	HERNANDEZ JIMENEZ NESTOR DANIEL	HEJN890623HQTRMS05	HEJN890623EG7	5,000.00
4.4.2.01-Becas y otras ayudas para programas de capacitación	X		SOCIAL	HERNANDEZ MANZANO AMANDA VENTURA	HEMA980827MGRTRNM08	HEMA9808271P7	5,000.00
4.4.2.01-Becas y otras ayudas para programas de capacitación	X		SOCIAL	LARA OCHOA ANA KAREN	LAOA930724MQTRCN02	LAOA930724A75	5,000.00
4.4.2.01-Becas y otras ayudas para programas de capacitación	X		SOCIAL	LUCIO GUERRERO BRYAN ALEXIS	LUGB960605HQTCRR08	LUGB960605HS7	5,000.00
4.4.2.01-Becas y otras ayudas para programas de capacitación	X		SOCIAL	LUNA JAVIER MARIA MERCEDES	LUMJ950226MQTNVR02	LUMJ950226KC6	5,000.00
4.4.2.01-Becas y otras ayudas para programas de capacitación	X		SOCIAL	MALDONADO RENDON NOEMI DALILA	MARN900327MQTLNAM01	MARN9003273F2	5,000.00
4.4.2.01-Becas y otras ayudas para programas de capacitación	X		SOCIAL	MARTINEZ ALVARADO MARIA ANTONIA	MAAA920404MQTRLN04	MAAA920404499	5,000.00
4.4.2.01-Becas y otras ayudas para programas de capacitación	X		SOCIAL	MURRIETA VEGA LIZETH	MUVL961023MQTRGZ00	MUVL961023TX4	5,000.00
4.4.2.01-Becas y otras ayudas para programas de capacitación	X		SOCIAL	OLGUIN SANCHEZ ISSI	OUSI900720MGTLSN12	OUSI900720D90	5,000.00
4.4.2.01-Becas y otras ayudas para programas de capacitación	X		SOCIAL	MENDOZA RESENDIZ EDUARDO ARTURO	MERE980402HQTNSD01	MERE9804024T4	5,000.00
4.4.2.01-Becas y otras ayudas para programas de capacitación	X		SOCIAL	MORENO BOLLAS JESUS ENRIQUE	MOBJ950310HDFRSL06	MOBJ950310K42	5,000.00
4.4.2.01-Becas y otras ayudas para programas de capacitación	X		SOCIAL	PEREZ RIVERA ALDO FELIPE	PERA960410HQQTRVLO2	PERA960410G45	5,000.00
4.4.2.01-Becas y otras ayudas para programas de capacitación	X		SOCIAL	RAMIREZ ABOYTES MAITE AVILENE	RAAM870614MQTMBT02	RAAM870614E8	5,000.00
4.4.2.01-Becas y otras ayudas para programas de capacitación	X		SOCIAL	RODRIGUEZ TREJO ANGEL ALFONSO	ROTA860315HQTDNR02	ROTA8603158L8	5,000.00
4.4.2.01-Becas y otras ayudas para programas de capacitación	X		SOCIAL	ROMERO RIVERA GERMAN	RORG940527MQTMVR00	RORG940527AS7	5,000.00
4.4.2.01-Becas y otras ayudas para programas de capacitación	X		SOCIAL	SANCHEZ MARTINEZ JOSE ALONSO	SAMA980716HQTNRL00	SAMA980716LJA	5,000.00
4.4.2.01-Becas y otras ayudas para programas de capacitación	X		SOCIAL	SANCHEZ SALINAS FRANCISCO JAVIER	SASF890517HQTNLR04	SASF890517M8A	5,000.00
4.4.2.01-Becas y otras ayudas para programas de capacitación	X		SOCIAL	SANJUAN MARTINEZ ROGELIO	SAMR880519HQTRNR01	SAMR880519BP9	5,000.00
4.4.2.01-Becas y otras ayudas para programas de capacitación	X		SOCIAL	SOSA OLVERA LUCIA	SOOL881213MQTSLC01	SOOL881213EU3	5,000.00
4.4.2.01-Becas y otras ayudas para programas de capacitación	X		SOCIAL	SUAREZ OLALDE JOSE JUAN	SUOJ900707HQTRLN02	SUOJ900707TK1	5,000.00
4.4.2.01-Becas y otras ayudas para programas de capacitación	X		SOCIAL	VARGAS LEON ROSARIO MONSERRAT	VALR890427MQTRNS08	VALR890427BA3	5,000.00
4.4.2.01-Becas y otras ayudas para programas de capacitación	X		SOCIAL	VEGA HERRERA MIGUEL ANGEL	VEHM920708HQTRGG08	VEHM9207084L5	5,000.00
4.4.2.01-Becas y otras ayudas para programas de capacitación	X		SOCIAL	YÁÑEZ RAMIREZ MARCOS EDUARDO	YARM870818HQTXMR02	YARM8708183C4	5,000.00



**SECRETARIA DE FINANZAS**  
**DIRECCIÓN DE EGRESOS E INFORMACION FINANCIERA**  
**MONTOS PAGADOS POR AYUDAS Y SUBSIDIOS**  
**Del 01 de Enero al 31 de Diciembre de 2019**

Concepto	Ayuda	Subsidio	Sector (económico o social)	Beneficiario	CURP	RFC	Monto Pagado
4.4.2.01-Becas y otras ayudas para programas de capacitación	X		SOCIAL	ZAPATA SANTILLAN JORGE	ZASJ870617HMCNPR03	ZASJ870617659	5,000.00
4.4.2.01-Becas y otras ayudas para programas de capacitación	X		SOCIAL	GONZÁLEZ GUTIÉRREZ MARÍA GUADALUPE	GOGG030109MQTNTDA1	GOGG030109	600.00
4.4.2.01-Becas y otras ayudas para programas de capacitación	X		SOCIAL	ORTEZ FIGUEROA LUISIANA DAYANA	OEFL900302MMCRGS07	OEFL900302	600.00
4.4.2.01-Becas y otras ayudas para programas de capacitación	X		SOCIAL	AMEZCUA PÉREZ ELISA	AEPE960216MSPMRL06	AEPE960216	600.00
4.4.2.01-Becas y otras ayudas para programas de capacitación	X		SOCIAL	RAMÍREZ HERNÁNDEZ ISRAEL	RAHI001028HQTMRSA6	RAHI001028	600.00
4.4.2.01-Becas y otras ayudas para programas de capacitación	X		SOCIAL	CABRERA ALEMÁN BRENDA	CAAB960112MQTBLR08	CAAB960112	600.00
4.4.2.01-Becas y otras ayudas para programas de capacitación	X		SOCIAL	BOTELLO AGUILLÓN TRINIDAD	BOAT890417HQTTRG16	BOAT8904176X4	600.00
4.4.2.01-Becas y otras ayudas para programas de capacitación	X		SOCIAL	MEJIA ARREOLA FELIPE DE JESUS	MEAF841011HDFJRL09	MEAF841011254	600.00
4.4.2.01-Becas y otras ayudas para programas de capacitación	X		SOCIAL	CHICO REYES JOSÉ MARTÍN	CIRM930302HQTMYR00	CIRM930302	600.00
4.4.2.01-Becas y otras ayudas para programas de capacitación	X		SOCIAL	LÓPEZ CASTILLO JULIO CESAR	LOCJ980619HQTPLS09	LOCJ980619	600.00
4.4.2.01-Becas y otras ayudas para programas de capacitación	X		SOCIAL	GARCÍA RIVERA LIZETH JOCELYN	GARL040827MQTRVZAS	GARL040827	600.00
4.4.2.01-Becas y otras ayudas para programas de capacitación	X		SOCIAL	RAMÍREZ LÓPEZ MARÍA DE JESÚS	RALJ891225MQTMP00	RALJ861225	600.00
4.4.2.01-Becas y otras ayudas para programas de capacitación	X		SOCIAL	VALDEZ VERDUGO DANIEL	VAVD910225HSRLRN08	VAVD910225	600.00
4.4.2.01-Becas y otras ayudas para programas de capacitación	X		SOCIAL	LÓPEZ MORALES FERNANDO	LOMH950820HQTTPRC08	LOMH950820614	600.00
4.4.2.01-Becas y otras ayudas para programas de capacitación	X		SOCIAL	SÁNCHEZ GUTIÉRREZ CECILIA	SAGC891122MQTNTC06	SAGC891122	600.00
4.4.2.01-Becas y otras ayudas para programas de capacitación	X		SOCIAL	REYES REYES LUIS ANGEL	RERL930119HQTYS01	RERL930119	600.00
4.4.2.01-Becas y otras ayudas para programas de capacitación	X		SOCIAL	RAMÍREZ LÓPEZ ANA LUISA	RALA821226MQTMPN06	RALA821226	600.00
4.4.2.01-Becas y otras ayudas para programas de capacitación	X		SOCIAL	MANRIQUE HERNÁNDEZ GEORGINA	MAHG040101MQTNRRA4	MAHG040101	600.00
4.4.2.01-Becas y otras ayudas para programas de capacitación	X		SOCIAL	GARCÍA ORTÍZ JOCELÍN	GAOJ060727MQTRCA6	GAOJ060727	600.00
4.4.2.01-Becas y otras ayudas para programas de capacitación	X		SOCIAL	TOVAR RANGEL ERNESTO	TOR970609HQTVNR02	TOR970609	600.00
4.4.2.01-Becas y otras ayudas para programas de capacitación	X		SOCIAL	MARIACA ALCÁNTARA LIBORIO SANTIAGO	MAAL010707HMSRLBA5	MAAL010707	600.00
4.4.2.01-Becas y otras ayudas para programas de capacitación	X		SOCIAL	VÁZQUEZ BORJA FRANCISCO FIDEL	VABF850213HQTZR06	VABF850213	600.00
4.4.2.01-Becas y otras ayudas para programas de capacitación	X		SOCIAL	RAMÍREZ RODRÍGUEZ ALEJANDRO	RARA970322HQTMDL00	RARA970322	600.00
4.4.2.01-Becas y otras ayudas para programas de capacitación	X		SOCIAL	SERRANO KESSLER ELISA NICOLE	SEKE040404MQTRSLA4	SEKE040404	600.00
4.4.2.01-Becas y otras ayudas para programas de capacitación	X		SOCIAL	REYES REYES JULIO CESAR	RERJ910813HQTYYL08	RERJ910813	600.00
4.4.2.01-Becas y otras ayudas para programas de capacitación	X		SOCIAL	CORONA RAMOS GUADALUPE	CORG021022MQTMRDA3	CORG021022	600.00
4.4.2.01-Becas y otras ayudas para programas de capacitación	X		SOCIAL	SUAREZ HERNANDEZ LEONARDO MAXIMILIANO	SUHL970430HMCRRN00	SUHL970430	600.00
4.4.2.01-Becas y otras ayudas para programas de capacitación	X		SOCIAL	GARCÍA HERRERA VICTOR MANUEL	GAHV730814HQTTRC06	GAHV730814	600.00
4.4.2.01-Becas y otras ayudas para programas de capacitación	X		SOCIAL	GARCÍA RIVERA BRYAN ALEXANDER	GARB060621HQTTRVA9	GARB060621	600.00
4.4.2.01-Becas y otras ayudas para programas de capacitación	X		SOCIAL	NUÑEZ CORONA JORGE	NUCJ991123HGTXXR05	NUCJ991123	600.00
4.4.2.01-Becas y otras ayudas para programas de capacitación	X		SOCIAL	RANGEL SORIA MAURICIO	RASM920903HQTNRRO8	RASM920903	600.00
4.4.2.01-Becas y otras ayudas para programas de capacitación	X		SOCIAL	GÓMEZ FRANCO LUIS FERNANDO	GOFL980513HQTMR506	GOFL980513	600.00
4.4.2.01-Becas y otras ayudas para programas de capacitación	X		SOCIAL	CARRIZALES MENDOZA JESÚS EDUARDO	CAMJ970317HGTTRNS07	CAMJ970317H8	600.00
4.4.2.01-Becas y otras ayudas para programas de capacitación	X		SOCIAL	PIÑA OLGUIN KEVIN	PIOK980513HQTXLV09	PIOK980513	600.00
4.4.2.01-Becas y otras ayudas para programas de capacitación	X		SOCIAL	ALVAREZ RUIZ ALEJANDRO	AARA880403HGTTLZL05	AARA880403	600.00
4.4.2.01-Becas y otras ayudas para programas de capacitación	X		SOCIAL	RESÉNDEZ FLORES ADRIÁN	REFA970605HQTSLD07	REFA970605	600.00
4.4.2.01-Becas y otras ayudas para programas de capacitación	X		SOCIAL	TOVAR SEGUNDO JAFET	TOSJ991110HQTGVF06	TOSJ991110	600.00
4.4.2.01-Becas y otras ayudas para programas de capacitación	X		SOCIAL	SOLÍS GARCÍA MONICA	SOGM080229MQTLRNA9	SOGM080229	600.00
4.4.2.01-Becas y otras ayudas para programas de capacitación	X		SOCIAL	MENDOZA CORONA ISAAC MATIAS	MECI060926HQTNRSA4	MECI060926	600.00
4.4.2.01-Becas y otras ayudas para programas de capacitación	X		SOCIAL	ZAMORANO CASAS HAZAEL ISAAC	ZACH071001HNMESZAB	ZACH071001	600.00
4.4.2.01-Becas y otras ayudas para programas de capacitación	X		SOCIAL	RODRÍGUEZ MEDINA LEONARDO AZAEL	ROML080929HQTDDNA9	ROML080929	600.00
4.4.2.01-Becas y otras ayudas para programas de capacitación	X		SOCIAL	GONZÁLEZ GUTIÉRREZ MARÍA GUADALUPE	GOGG030109MQTNTDA1	GOGG030109	600.00
4.4.2.01-Becas y otras ayudas para programas de capacitación	X		SOCIAL	ORTEZ FIGUEROA LUISIANA DAYANA	OEFL900302MMCRGS07	OEFL900302	600.00
4.4.2.01-Becas y otras ayudas para programas de capacitación	X		SOCIAL	AMEZCUA PÉREZ ELISA	AEPE960216MSPMRL06	AEPE960216	600.00
4.4.2.01-Becas y otras ayudas para programas de capacitación	X		SOCIAL	RAMÍREZ HERNÁNDEZ ISRAEL	RAHI001028HQTMRSA6	RAHI001028	600.00
4.4.2.01-Becas y otras ayudas para programas de capacitación	X		SOCIAL	CABRERA ALEMÁN BRENDA	CAAB960112MQTBLR08	CAAB960112	600.00
4.4.2.01-Becas y otras ayudas para programas de capacitación	X		SOCIAL	BOTELLO AGUILLÓN TRINIDAD	BOAT890417HQTTRG16	BOAT8904176X4	600.00
4.4.2.01-Becas y otras ayudas para programas de capacitación	X		SOCIAL	MEJIA ARREOLA FELIPE DE JESUS	MEAF841011HDFJRL09	MEAF841011254	600.00
4.4.2.01-Becas y otras ayudas para programas de capacitación	X		SOCIAL	CHICO REYES JOSÉ MARTÍN	CIRM930302HQTMYR00	CIRM930302	600.00
4.4.2.01-Becas y otras ayudas para programas de capacitación	X		SOCIAL	LÓPEZ CASTILLO JULIO CESAR	LOCJ980619HQTPLS09	LOCJ980619	600.00
4.4.2.01-Becas y otras ayudas para programas de capacitación	X		SOCIAL	GARCÍA RIVERA LIZETH JOCELYN	GARL040827MQTRVZAS	GARL040827	600.00
4.4.2.01-Becas y otras ayudas para programas de capacitación	X		SOCIAL	RAMÍREZ LÓPEZ MARÍA DE JESÚS	RALJ891225MQTMP00	RALJ861225	600.00
4.4.2.01-Becas y otras ayudas para programas de capacitación	X		SOCIAL	VALDEZ VERDUGO DANIEL	VAVD910225HSRLRN08	VAVD910225	600.00
4.4.2.01-Becas y otras ayudas para programas de capacitación	X		SOCIAL	LÓPEZ MORALES FERNANDO	LOMH950820HQTTPRC08	LOMH950820614	600.00
4.4.2.01-Becas y otras ayudas para programas de capacitación	X		SOCIAL	SÁNCHEZ GUTIÉRREZ CECILIA	SAGC891122MQTNTC06	SAGC891122	600.00
4.4.2.01-Becas y otras ayudas para programas de capacitación	X		SOCIAL	REYES REYES LUIS ANGEL	RERL930119HQTYS01	RERL930119	600.00
4.4.2.01-Becas y otras ayudas para programas de capacitación	X		SOCIAL	RAMÍREZ LÓPEZ ANA LUISA	RALA821226MQTMPN06	RALA821226	600.00

0232



SECRETARIA DE FINANZAS  
DIRECCIÓN DE EGRESOS E INFORMACION FINANCIERA  
MONTOS PAGADOS POR AYUDAS Y SUBSIDIOS  
Del 01 de Enero al 31 de Diciembre de 2019

Concepto	Ayuda	Subsidio	Sector (económico o social)	Beneficiario	CURP	RFC	Monto Pagado
4.4.2.01-Becas y otras ayudas para programas de capacitación	X		SOCIAL	SANCHEZ ROMERO ELIZABETH MONTSERRAT	SARE900123MDFNML03	SARE900123ML4	2500
4.4.2.01-Becas y otras ayudas para programas de capacitación	X		SOCIAL	URIBE BAUTISTA JOSE TRINIDAD	UIBT850608HQTRR06	UIBT8506087L4	2500
4.4.2.01-Becas y otras ayudas para programas de capacitación	X		SOCIAL	VELAZQUEZ HERNANDEZ GLORIA GUADALUPE	VEHG960820MQTLRL07	VEHG960820TW2	2500
4.4.2.01-Becas y otras ayudas para programas de capacitación	X		SOCIAL	VILLANUEVA AVENDAÑO DIANA	VIAD910429MQTLVN02	VIAD910429AN4	2500



## **Anexo 15**

**La relación de las cuentas bancarias productivas específicas (Art. 69 LGCG; 40 F-VI LMRP) y demás cuentas bancarias. La conciliación bancaria del mes de diciembre de todas las cuentas de forma impresa, y los estados bancarios en archivo electrónico todo el ejercicio (Archivos XML y PDF)**



SECRETARIA DE FINANZAS  
DIRECCION DE EGRESOS  
FLUJO AL CIERRE DEL MES DE DICIEMBRE 2019

CUENTA BANCARIA	DESCRIPCIÓN	SALDO CONTABLE	PARTIDAS EN CONCILIACIÓN	SALDO BANCARIO
1.1.1.2.01.000001	CONCENTRADORA DE NOMINAS	8,616.15	-7,287.49	1,328.66
1.1.1.2.01.000002	PARTICIPACIONES FEDERALES 2019 CTA. 84941220117 BAJIO	112,448,288.43	16,441.25	112,464,729.68
1.1.1.2.01.000005	PARTICIPACIONES FEDERALES 2018 CTA. 0366809042 BANORTE	3,111,560.48	0.00	3,111,560.48
1.1.1.2.01.000007	RECAUDACION T.C. - INTERNET	60,121,568.52	-4,641,923.00	55,479,645.52
1.1.1.2.01.000008	PREDIAL BAJIO BAJIO	864,069.40	130,176.00	994,245.40
1.1.1.2.01.000009	PREDIAL BANCOMER BANCOMER	622,458.82	574,031.00	1,196,489.82
1.1.1.2.01.000010	PREDIAL AFIRME AFIRME	201,045.91	3,835.00	204,880.91
1.1.1.2.01.000011	PAGADORA GASTO CORRIENTE	40,077,391.97	1,721,065.31	41,798,457.28
1.1.1.2.01.000014	PAGADORA DIRECTO 2019 CTA. 84941220118 BAJIO	12,052,269.66	1,161,075.89	13,213,345.55
1.1.1.2.01.000020	CONCENTRADORA 2018 CTA. 84941220119 BAJIO	4,569,106.66	323,644.98	4,892,751.64
1.1.1.2.01.000033	CONCENTRADORA 2019 CTA. 65507324418 SANTANDER	9,507,535.85	-1,675,449.47	7,832,086.38
1.1.1.2.01.000034	CONCENTRADORA VALUE CTA. 24205-5	709,301,176.37	0.00	709,301,176.37
1.1.1.2.01.000035	CONCENTRADORA VE POR MAS CTA. 00000332076	19,185.67	0.00	19,185.67
1.1.1.2.01.000040	PAGADORA GASTO CORRIENTE	35,525.23	0.00	35,525.23
1.1.1.2.01.000044	PREDIAL BANREGIO	1,577,768.07	8,800.00	1,586,568.07
1.1.1.2.01.000045	PREDIAL SANTANDER	1,048,468.10	330,041.14	1,378,509.24
1.1.1.2.01.000046	PAGADORA GASTO CORRIENTE	8,653,686.94	0.00	8,653,686.94
1.1.1.2.01.000051	PREDIAL BANAMEX	407,407.38	-3,831.00	403,576.38
1.1.1.2.01.000052	PREDIAL SCOTIABANK	1,539,744.54	277,337.00	1,817,081.54
1.1.1.2.01.000055	CONCENTRADORA RECAUDADORA CTA. 84941220111 BAJIO	281,226,233.96	-9,671,299.64	271,554,934.32
1.1.1.2.01.000057	FOMAQ-MQ CTA. C165999400247 BANREGIO	69.29	0.00	69.29
1.1.1.2.01.000060	PREDIAL HSBC CTA. 4062767883	29,181.18	0.00	29,181.18
1.1.1.2.01.000062	RECAUDACIÓN DE INGRESOS TPV HSBC CTA.4062768106	16,263,838.17	0.00	16,263,838.17
1.1.1.2.01.000088	COMPLEMENTO DE PARTICIPACIONES 2017 CTA. 84941220116 BAJIO	98.88	0.00	98.88
1.1.1.2.01.000089	PAGADORA NOMINA FORTAMUN 2018 CTA. 65507045598 SANTANDER	10,000.00	0.00	10,000.00
1.1.1.2.01.000090	PAGADORA NOMINA PARTICIPACIONES 2018 66507045627 SANTANDER	10,000.00	0.00	10,000.00
1.1.1.2.01.000180	GASTO CORRIENTE PREDIAL MULTIVA	10,296.54	0.00	10,296.54
<b>TOTAL DE DISPONIBLE</b>		<b>1,263,716,992.17</b>	<b>-11,453,343.03</b>	<b>1,252,263,249.14</b>
1.1.1.2.01.000003	FISM 2019 CTA. 84945360193 BAJIO	15,267,774.79	0.00	15,267,774.79
1.1.1.2.01.000004	FORTAMUN 2019 CTA. 01600418153 MIFEL	32,970,690.28	0.00	32,970,690.28
1.1.1.2.01.000026	OBRA PUBLICA EN PROCESO 2019 CTA. 84941220120 BAJIO	282,218,543.03	0.00	282,218,543.03
1.1.1.2.01.000030	FORTASEG FEDERAL 2019 CTA. 84941220121 BAJIO	593,116.83	0.00	593,116.83
1.1.1.2.01.000031	ARRENDAMIENTO DE LUMINARIAS	30,858,064.68	0.00	30,858,064.68
1.1.1.2.01.000032	FORTASEG MUNICIPAL 2019 CTA. 84941220122 BAJIO	58,974.49	0.00	58,974.49
1.1.1.2.01.000039	INMUJERES 2019 CTA. 84941220123 BAJIO	1,072.14	0.00	1,072.14
1.1.1.2.01.000042	Ramo 48 ACMPM Conservación y Rehabilitación Exterior Templo de la Cruz 2019 CTA. 84941220124 BAJIO	396,010.56	0.00	396,010.56
1.1.1.2.01.000047	Ramo 48 ACMPM Conservación Exterior en el Templo San Antonio de Padua 2019 CTA. 84941220125 BAJIO	920,144.48	0.00	920,144.48
1.1.1.2.01.000048	CONSTRUCCION DEL VIADUCTO PONIENTE (GEQ) CTA 84941220126 BAJIO	121,289,625.80	0.00	121,289,625.80
1.1.1.2.01.000054	CONSTRUCCION DEL VIADUCTO PONIENTE (MUNICIPAL) CTA. 84941220129 BAJIO	21,199,588.16	0.00	21,199,588.16
1.1.1.2.01.000056	QUERETARO ESTA DE FIESTA (ESTATAL) CTA 84941220130 BAJIO	5,018,360.53	0.00	5,018,360.53
1.1.1.2.01.000058	QUERETARO ESTA DE FIESTA (MUNICIPAL) CTA 84941220131 BAJIO	5,018,144.06	0.00	5,018,144.06
1.1.1.2.01.000085	OBRA PUBLICA EN PROCESO	297,277,870.68	0.00	297,277,870.68
<b>TOTAL DE ETIQUETADO</b>		<b>613,067,980.51</b>	<b>0.00</b>	<b>613,067,980.51</b>
<b>TOTALES</b>		<b>2,076,804,572.68</b>	<b>-11,453,343.03</b>	<b>2,065,351,229.65</b>

Cuenta Pública 2019 MUNICIPIO DE QUERÉTARO Relación de cuentas bancarias productivas específicas		
Fondo, Programa o Convenio	Datos de la Cuenta Bancaria	
	Institución Bancaria	Número de Cuenta
Fondo de Aportaciones para la Infraestructura Social Municipal 2019 (FISM)	BANBAJÍO	849453601-93
Fondo de Aportación para el Fortalecimiento de los Municipios 2019 (FORTAMUN)	BANBAJÍO	849453601-94
Fondo de Aportaciones para la Infraestructura Social Municipal 2018 (FISM)	BANBAJÍO	849453601-86
Fondo de Aportación para el Fortalecimiento de los Municipios 2018 (FORTAMUN)	BANBAJÍO	849453601-87
Programa de Fortalecimiento para la Seguridad Federal 2018 (FORTASEG)	BANREGÍO	1659994001-91
Coparticipación Municipal FORTASEG 2018	BANREGÍO	1659994002-04
Obra Pública en Proceso 2019	BANBAJÍO	849412201-20
Programa de Fortalecimiento para la Seguridad Federal 2019 (FORTASEG)	BANBAJÍO	849412201-21
Coparticipación Municipal FORTASEG 2019	BANBAJÍO	849412201-22
Programa de Fortalecimiento a la Transversalidad de la Perspectiva de Género 2019 (INMUJERES)	BANBAJÍO	849412201-23
Telebachilleratos Federal 2017	BANREGIO	1659994001-15
Ramo 48 ACMPM Conservación y Rehabilitación Exterior Templo de la Cruz 2019	BANBAJÍO	849412201-24
Telebachilleratos Estatal 2017	BANREGIO	1659994001-23
Ramo 48 ACMPM Conservación Exterior en el Templo San Antonio de Padua 2019	BANBAJÍO	849412201-25
Construcción del Viaducto Poniente (GEQ)	BANBAJÍO	849412201-26
Construcción del Viaducto Poniente (MUNICIPAL)	BANBAJÍO	849412201-29
Querétaro está de Fiesta (ESTATAL)	BANBAJÍO	849412201-30
Querétaro está de Fiesta (MUNICIPAL)	BANBAJÍO	849412201-31
GEQ 2017	BANREGIO	1659994001-74
Obra Pública en Proceso	BANBAJÍO	849412201-14



SECRETARÍA DE FINANZAS  
DIRECCIÓN DE EGRESOS E INFORMACIÓN FINANCIERA  
BALANZA ANALÍTICA POR PERIODO

0237

Periodo de 01 de Diciembre del 2019 al 31 de Diciembre del 2019

Fecha de impresión: 10/01/2020

Cuenta	Descripción	Saldo Inicial	Mov. del Periodo	Saldo Final
1.0.0.0.00.000000	<b>ACTIVO</b>	<b>2,812,208,281.79</b>	<b>-735,403,709.11</b>	<b>2,076,804,572.68</b>
1.1.0.0.00.000000	ACTIVO CIRCULANTE	2,812,208,281.79	-735,403,709.11	2,076,804,572.68
1.1.1.0.00.000000	EFECTIVO Y EQUIVALENTES	2,812,208,281.79	-735,403,709.11	2,076,804,572.68
1.1.1.2.00.000000	BANCOS/TESORERIA	2,812,208,281.79	-735,403,709.11	2,076,804,572.68
1.1.1.2.01.000000	BANCOS MONEDA NACIONAL	2,812,208,281.79	-735,403,709.11	2,076,804,572.68
1.1.1.2.01.000001	CONCENTRADORA DE NOMINAS BAJIO 8494120106	8,236.87	379.24	8,616.11
1.1.1.2.01.000002	PARTICIPACIONES FEDERALES 2019 CTA. 84941220117	210,163,958.75	-97,715,670.32	112,448,288.43
1.1.1.2.01.000003	FISM 2019 CTA. 84945360193 BAJIO	59,187,404.06	-43,919,629.27	15,267,774.79
1.1.1.2.01.000004	FORTAMUN 2019 CTA. 84945360194 BAJIO	81,352,763.42	-48,382,073.10	32,970,690.32
1.1.1.2.01.000005	PARTICIPACIONES FEDERALES 2018 CTA. 0366809042	3,212,014.50	-100,454.02	3,111,560.48
1.1.1.2.01.000006	RECAUDACION CAJAS BAJIO CTA 849412201-02	0.00	0.00	0.00
1.1.1.2.01.000007	RECAUDACION T.C. - INTERNET BANORTE 084-1034	16,669,740.97	43,451,827.55	60,121,568.52
1.1.1.2.01.000008	PREDIAL BAJIO BAJIO 8494122-0201	1,516,302.40	-652,233.00	864,069.40
1.1.1.2.01.000009	PREDIAL BANCOMER BANCOMER 019-14864-38	3,802,495.66	-3,180,036.84	622,458.82
1.1.1.2.01.000010	PREDIAL AFIRME AFIRME 0145-1139-38	2,719,360.15	-2,518,314.24	201,045.91
1.1.1.2.01.000011	PAGADORA GASTO CORRIENTE BAJIO 8494122-01	9,926,414.29	30,150,977.68	40,077,391.97
1.1.1.2.01.000014	PAGADORA DIRECTO 2019 CTA. 84941220118 BAJIO	21,527,848.60	-9,475,578.94	12,052,269.66
1.1.1.2.01.000020	CONCENTRADORA 2018 CTA. 84941220119 BAJIO	106,478,586.50	-101,909,479.84	4,569,106.66
1.1.1.2.01.000026	OBRA PUBLICA EN PROCESO 2019 CTA. 84941220120 E	128,756,652.41	153,461,890.62	282,218,543.03
1.1.1.2.01.000030	FORTASEG FEDERAL 2019 CTA. 84941220121 BAJIO	11,026,193.13	-10,433,076.30	593,116.83
1.1.1.2.01.000031	ARRENDAMIENTO DE LUMINARIAS CTA. 6463886 MULT	30,756,141.90	101,922.78	30,858,064.68
1.1.1.2.01.000032	FORTASEG MUNICIPAL 2019 CTA. 84941220122 BAJIO	66,503.62	-7,529.13	58,974.49
1.1.1.2.01.000033	CONCENTRADORA 2019 CTA. 65507324418 SANTANDEI	257,251,833.74	-247,744,297.89	9,507,535.85
1.1.1.2.01.000034	CONCENTRADORA VALUE CTA. 24205-5	621,895,462.43	87,405,713.94	709,301,176.37
1.1.1.2.01.000035	CONCENTRADORA VE POR MAS CTA. 00000332076	19,185.67	0.00	19,185.67
1.1.1.2.01.000039	INMUJERES 2019 CTA. 84941220123 BAJIO	15,542.99	-14,470.85	1,072.14
1.1.1.2.01.000040	PAGADORA GASTO CORRIENTE BANORTE 084-10234-	35,509.04	16.19	35,525.23
1.1.1.2.01.000042	Ramo 48 ACMPM Conservación y Rehabilitación Exterior T	2,780,702.55	-2,384,691.99	396,010.56
1.1.1.2.01.000044	PREDIAL BANREGIO	871,329.97	706,438.10	1,577,768.07
1.1.1.2.01.000045	PREDIAL SANTANDER 6550-347196-9	4,185,314.91	-3,136,846.81	1,048,468.10
1.1.1.2.01.000046	PAGADORA GASTO CORRIENTE SANTANDER 6550-347	48,653,686.22	-39,999,999.28	8,653,686.94
1.1.1.2.01.000047	Ramo 48 ACMPM Conservación Exterior en el Templo San	3,400,282.98	-2,480,138.50	920,144.48
1.1.1.2.01.000048	CONSTRUCCION DEL VIADUCTO PONIENTE (GEQ) CTA	120,085,775.17	1,203,850.63	121,289,625.80
1.1.1.2.01.000051	PREDIAL BANAMEX 7004-4353243	30,668,418.39	-30,261,011.01	407,407.38
1.1.1.2.01.000052	PREDIAL SCOTIABANK 0350-449101-7	146,273.78	1,393,470.76	1,539,744.54
1.1.1.2.01.000054	CONSTRUCCION DEL VIADUCTO PONIENTE (MUNICIPA	120,049,273.33	-98,849,685.17	21,199,588.16
1.1.1.2.01.000055	INGRESOS PROPIOS RECAUDADORA - CONCENTRADC	597,020,722.04	-315,794,488.08	281,226,233.96
1.1.1.2.01.000056	QUERETARO ESTA DE FIESTA (ESTATAL) CTA 8494122	10,003,890.00	-4,985,529.47	5,018,360.53
1.1.1.2.01.000057	FOMAC-MQ CTA. C165999400247 BANREGIO	68.84	0.45	69.29
1.1.1.2.01.000058	QUERETARO ESTA DE FIESTA (MUNICIPAL) CTA 84941:	10,003,673.89	-4,985,529.83	5,018,144.06
1.1.1.2.01.000060	PREDIAL HSBC CTA. 4062767883	0.00	29,181.18	29,181.18
1.1.1.2.01.000062	RECAUDACIÓN DE INGRESOS TPV HSBC CTA.4062768-	2,267,726.71	13,996,111.46	16,263,838.17
1.1.1.2.01.000085	OBRA PUBLICA EN PROCESO	295,652,605.41	1,625,265.27	297,277,870.68
1.1.1.2.01.000088	COMPLEMENTO DE PARTICIPACIONES 2017 CTA. 8494	98.82	0.06	98.88
1.1.1.2.01.000089	PAGADORA NOMINA FORTAMUN CTA. 65507345598 SA	10,000.00	0.00	10,000.00
1.1.1.2.01.000090	PAGADORA NOMINA PARTICIPACIONES 66507045627 S	10,000.00	0.00	10,000.00

Periodo de 01 de Diciembre del 2019 al 31 de Diciembre del 2019

Fecha de Impresión: 10/01/2020

Cuenta	Descripción	Saldo Inicial	Mov. del Periodo	Saldo Final
1.1.1.2.01.000180	GASTO CORRIENTE PREDIAL CTA. 5439-094 BANCO M	10,287.88	8.86	10,296.54
	<b>Total:</b>	<b>2,812,208,281.79</b>	<b>-735,403,709.11</b>	<b>2,076,804,572.68</b>







---

CONCILIACION BANCARIA AL 31 DE DICIEMBRE DEL 2019  
BANCO BAJIO CTA. 84941220106 1.1.1.2.01.000001

---

SALDO EN LIBROS AL 31 DE DICIEMBRE DE 2019: 8,616.11

**MENOS CARGOS EN BANCOS NO REGISTRADOS EN LIBROS**

22/01/2018	11663013497	Pago de impuestos RFC Pago Referenciado Folio: 13497000065 por BajioNet REF. 021808CI440018816424 Beneficiario TESOFE INGRESOS FEDERALES RECAUDADOS Hora: 16:20:00	7,287.49
------------	-------------	--	----------

SALDO EN BANCOS AL 31 DE DICIEMBRE DE 2019: 1,328.62

  
ELABORO  
LA. Jaime Vazquez Nuñez

  
REVISO  
C.P. Francisco Vaca Delgado



---

CONCILIACION BANCARIA AL 31 DE DICIEMBRE DEL 2019  
BANCO BAJIO CTA. 84941220117                      1.1.1.2.01.000002

---

**SALDO EN LIBROS AL 31 DE DICIEMBRE DE 2019:** **112,448,288.43**

**MAS ABONOS EN LIBROS NO REGISTRADOS EN BANCOS:**

23/09/2019	635	ORTIZ BALDERAS MARTINIANO	2,700.00
26/09/2019	638	GALLEGOS MALDONADO RAMIRO	214.56
04/11/2019	721	MARTINEZ MENDOZA ROSAURA	2,700.00
09/12/2019	765	MARTINEZ AGUILAR MA CONCEPCION	2,700.00
09/12/2019	768	GACHUZO RODRIGUEZ MARIA DE LA LUZ	2,700.00
30/12/2019	783	HERNANDEZ PEREZ VICTOR	5,426.69

**TOTAL DE ABONOS EN LIBROS NO REGISTRADOS EN BANCOS:** **16,441.25**

**SALDO EN BANCOS AL 31 DE DICIEMBRE DE 2019:** **112,464,729.68**

  
ELABORO  
L.A. Jaime Vazquez Nuñez

  
REVISO  
C.P. Francisco Vaca Delgado





---

CONCILIACION BANCARIA AL 31 DE DICIEMBRE DEL 2019  
BANCO BAJIO CTA. 84945360193 1.1.1.2.01.000003


---

**SALDO EN LIBROS AL 31 DE DICIEMBRE DE 2019:**

**15,267,774.79**

**SALDO EN BANCOS AL 31 DE DICIEMBRE DE 2019:**

**15,267,774.79**

  
ELABORO  
LA. Jaime Vazquez Nuñez

  
REVISO  
C.P. Francisco Vaca Delgado



---

CONCILIACION BANCARIA AL 31 DE DICIEMBRE DEL 2019  
BANCO BAJIO CTA. 84945360194 1.1.1.2.01.000004

---

**SALDO EN LIBROS AL 31 DE DICIEMBRE DE 2019:**

**32,970,690.32**

**SALDO EN BANCOS AL 31 DE DICIEMBRE DE 2019:**

**32,970,690.32**

  
ELABORO  
LA. Jaime Vazquez Nuñez

  
REVISO  
C.P. Francisco Vaça Delgado



---

CONCILIACION BANCARIA AL 31 DE DICIEMBRE DEL 2019  
BANCO DEL BANORTE CTA. 0366809042 1.1.1.2.01.000005

---

**SALDO EN LIBROS AL 31 DE DICIEMBRE DE 2019:**

**3,111,560.48**

**SALDO EN BANCOS AL 31 DE DICIEMBRE DE 2019:**

**3,111,560.48**

  
ELABORO  
LA. Jaime Vazquez Nuñez

  
REVISO  
C.P. Francisco Vaca Delgado





CONCILIACION BANCARIA AL 31 DE DICIEMBRE DEL 2019  
BANCO BANORTE CTA. 0841023420 1.1.1.2.01.000007

SALDO EN LIBROS AL 31 DE DICIEMBRE DE 2019: 60,121,568.52

MENOS CARGOS EN LIBROS NO CORRESPONDIDOS POR EL BANCO:

31/12/2019	ING-12-00000362	POLIZA DE INGRESOS BANCOS DEL DIA 31 DE DICIEMBRE DEL 2019 BANORTE RECAUDACION	16,104.00
31/12/2019	ING-12-00000373	POLIZA DE INGRESOS PORTAL DEL DIA 31 DE DICIEMBRE DEL 2019 RECAUDACION	4,697,999.00
TOTAL DE CARGOS EN LIBROS NO CORRESPONDIDOS POR EL BANCO:			<u>4,714,103.00</u>

MÁS ABONOS EN BANCOS NO REGISTRADOS EN LIBROS:

21/11/2019	0	DEPOSITO CHQ.BANORTE 0001846	\$28,509.00
04/12/2019	74540	PAGO TRASLADO DOMINIO QUERETARO	\$19,753.00
30/12/2019	0	CONCENTRACION DE PAGOS	\$6,794.00
31/12/2019	0	CONCENTRACION DE PAGOS	\$17,124.00
TOTAL DE ABONOS EN BANCOS NO REGISTRADOS EN LIBROS:			<u>72,180.00</u>

SALDO EN BANCOS AL 31 DE DICIEMBRE DE 2019: 55,479,645.52

ELABORO  
L.A. Jaime Vazquez Nuñez

REVISO  
C.P. Francisco Vaca Delgado



---

CONCILIACION BANCARIA AL 31 DE DICIEMBRE DEL 2019  
BANCO BAJIO CTA. 84941220201 1.1.1.2.01.000008

---

SALDO EN LIBROS AL 31 DE DICIEMBRE DE 2019: 864,069.40

MAS ABONOS EN BANCOS NO REGISTRADOS EN LIBROS

12/12/2019	63426015621	Deposito en Efectivo Gobierno-PREDIAL	6,365.00
26/12/2019	63426015621	Deposito en Efectivo Gobierno-PREDIAL	5,271.00
27/12/2019	63426015621	Deposito en Efectivo Gobierno-PREDIAL	27,077.00
30/12/2019	63426015621	Deposito en Efectivo Gobierno-PREDIAL	39,564.00
31/12/2019	63426015621	Deposito en Efectivo Gobierno-PREDIAL	51,899.00

TOTAL DE ABONOS EN BANCOS NO REGISTRADOS EN LIBROS 130,176.00

SALDO EN BANCOS AL 31 DE DICIEMBRE DE 2019: 994,245.40

  
ELABORO  
LA. Jaime Vazquez Nuñez

  
REVISO  
C.P. Francisco Vaca Delgado




---

**CONCILIACION BANCARIA AL 31 DE DICIEMBRE DEL 2019**  
**BANCO BANCOMER CTA. 019-148643-8                      1.1.1.2.01.000009**

---

**SALDO EN LIBROS AL 31 DE DICIEMBRE DE 2019:** **622,458.82**

**MAS ABONOS EN BANCOS NO REGISTRADOS EN LIBROS**

24-dic	CE00051133116802641372 / 2402334 5516252 0914185	2,981.00
26-dic	CE00051133116802641372 / 2402334 5516252 0914185	23,872.00
27-dic	CE00051133116802641372 / 2402334 5516252 0914185	97,635.00
28-dic	CE00051133116802641372 / 2402334 5516252 0914185	63,746.00
29-dic	CE00051133116802641372 / 2402334 5516252 0914185	2,788.00
30-dic	CE00051133116802641372 / 2402334 5516252 0914185	220,889.00
31-dic	CE00051133116802641372 / 2402334 5516252 0914185	162,120.00


**TOTAL DE ABONOS EN BANCOS NO REGISTRADOS EN LIBROS**

---

**574,031.00**

**SALDO EN BANCOS AL 31 DE DICIEMBRE DE 2019:**

**1,196,489.82**

  
**ELABORO**  
 LA. Jaime Vazquez Nuñez

  
**REVISO**  
 C.P. Francisco Vaca Delgado






---

**CONCILIACION BANCARIA AL 31 DE DICIEMBRE DEL 2019**  
**BANCO AFIRME CTA. 0145-1139-38                      1.1.1.2.01.000010**

---

**SALDO EN LIBROS AL 31 DE DICIEMBRE DE 2019:** 201,045.91

**MAS ABONOS EN BANCOS NO REGISTRADOS EN LIBROS**

26/12/2019	0	DEPOSITO REFERENCIADO	2,403.00
27/12/2019	0	DEPOSITO REFERENCIADO	767.00
31/12/2019	0	DEPOSITO REFERENCIADO	665.00
<b>TOTAL DE ABONOS EN BANCOS NO REGISTRADOS EN LIBROS</b>			<b>3,835.00</b>

**SALDO EN BANCOS AL 31 DE DICIEMBRE DE 2019:** 204,880.91

  
**ELABORO**  
 LA. Jaime Vazquez Nuñez

  
**REVISO**  
 C.P. Francisco Vaca Delgado




---

**CONCILIACION BANCARIA AL 31 DE DICIEMBRE DEL 2019**  
**BANCO BAJIO CTA. 849412201-01                      1.1.1.2.01.000011**

---

**SALDO EN LIBROS AL 31 DE DICIEMBRE DE 2019:** **40,077,391.97**

**MAS ABONOS EN LIBROS NO REGISTRADOS EN BANCOS:**

06/04/2017	36556	GARCIA CRUZ ENRIQUE	389,828.13
29/06/2017	37812	GARCIA CRUZ ENRIQUE	136,667.23
12/07/2017	37992	SANCHEZ ROBLES ISACC	371,666.36
28/11/2017	39171	PACHECO CARDOSO JUAN RICARDO	275,444.74
30/05/2018	41352	CRUZ MORAN CAROLINA	6,641.36
27/12/2018	44307	HERNANDEZ ACOSTA SILVIA	13,725.21
11/07/2019	44574	ESCOBEDO SANCHEZ SONIA	301.00
29/08/2019	44603	GARCIA PEREZ JULIO EUTIMIO	503.00
29/08/2019	44606	INSTITUTO SOCIAL EDUCATIVO, COMERCIAL ADMINISTRATI	3,820.00
21/10/2019	44647	SANTANA AYALA GUSTAVO	144,850.39
07/11/2019	44650	MALDONADO GONZALEZ JUAN ANTONIO	879.70
19/11/2019	44684	GUDIÑO RIVERA JACINTA	110,043.12
20/11/2019	44692	MORALES GARDUÑO TOMAS	4,769.54
26/11/2019	44721	PULIDO BRISEÑO ATZIRI ALEJANDRA	145,776.85
04/12/2019	44759	PIMENTEL GARNICA PERLA LILIBETH	3,800.00
04/12/2019	44764	JIMENEZ HERNANDEZ FLOR DE MARIA	20,186.00
16/12/2019	44774	PUENTE PEREZ JOSE ANTONIO	8,000.00
18/12/2019	44775	HERNANDEZ RIVERA MARIANA	503.00
18/12/2019	44776	AT&T COMUNICACIONES DIGITALES S DE RL DE CV	76.98
18/12/2019	44777	MAYNEZ GALAZ KARLA MELANIE	51,802.50
31/12/2019	DIA-12-00000168	REGISTRO DE TRASPASO DE PRODUCTOS FINANCIEROS DE	31,780.20

**TOTAL DE ABONOS EN LIBROS NO REGISTRADOS EN BANCOS:** **1,721,065.31**

**SALDO EN BANCOS AL 31 DE DICIEMBRE DE 2019:** **41,798,457.28**

  
**ELABORO**  
 LA. Jaime Vazquez Nuñez

  
**REVISO**  
 C.P. Francisco Vaca Delgado



CONCILIACION BANCARIA AL 31 DE DICIEMBRE DEL 2019  
BANCO BAJIO CTA. 849412201-18 1.1.1.2.01.000014

**SALDO EN LIBROS AL 31 DE DICIEMBRE DE 2019: 12,052,269.66**

**MAS ABONOS EN LIBROS NO REGISTRADOS EN BANCOS:**

05/07/2019	273	TIENDAS SORIANA SA DE CV	3,762.10
08/07/2019	280	HERNANDEZ MOLINA PAULA	63.00
15/07/2019	284	RENDON CALTZONTZI ZAIRA ABIGAIL	503.00
15/07/2019	288	ARES MORALES MARTIN	523.00
15/07/2019	293	JUAREZ TERRAZAS SERAFIN	626.00
15/07/2019	297	GUERRERO LOPEZ BRIAN IVAN	523.00
23/07/2019	310	PEREZ ORTEGA CESARIO	523.00
31/07/2019	316	LIBERACION CAMIONERA SA DE CV	311.00
27/09/2019	355	COLCHADO HERNANDEZ CRISTHIAN UBALDO	844.90
27/09/2019	360	AGUILAR RIOS JUAN ANTONIO	906.00
27/09/2019	361	MEJIA HUERTA ANTONIO	523.00
27/09/2019	366	RODRIGUEZ TURRUBIATES LAURA ANTONIETA	503.00
27/09/2019	368	LOPEZ VELAZQUEZ SIXTO	523.00
01/10/2019	369	AYINA MESANH BENJAMIN	2,178.99
04/10/2019	370	URBIOLA FRANCO MANUEL ALEJANDRO	437.45
16/10/2019	372	RAMIREZ OLVERA LAURA LIZBETH	523.00
16/10/2019	374	BALA CENTENO RODRIGO	523.00
16/10/2019	375	GONZALEZ GALVAN ANA FLORENCIA	523.00
16/10/2019	379	GUTIERREZ TINAJERO LILIA ACELA	523.00
22/10/2019	383	FERNANDEZ DE CASTRO CARDENAS CARLOS EDUARDO	4,845.00
22/10/2019	384	MENDOZA MEDELLIN MA DE JESUS	503.00
08/11/2019	392	SERVIN YAÑEZ JUAN GONZALO	311.00
11/11/2019	416	MORALES MARTINEZ VICTORIA BERENICE	704.00
14/11/2019	423	MARTINEZ MARTINEZ KARLA ANGELICA	301.00
14/11/2019	424	MARTINEZ LIRA ROBERTO	523.00
14/11/2019	425	HERNANDEZ GIL ROSALIA	503.00
14/11/2019	427	MENDOZA CEDILLO MARIA REBECA	503.00
14/11/2019	428	GARCIA VAZQUEZ JAVIER	523.00
14/11/2019	429	ROQUE MENDOZA ANDREA	523.00
19/11/2019	432	FLUJOS EMPRESARIALES SA DE CV	17,918.00
29/11/2019	447	RIOS CURRY FRANCISCO LEOPOLDO	198,017.18
29/11/2019	450	FIDEICOMISO F/70453-6	601,975.99
29/11/2019	451	HERRERA SIXTO SILVIA	47,979.90
02/12/2019	452	VALENCIA PACHECO TRINIDAD RAUL	733.00
02/12/2019	453	MENDOZA HERNANDEZ ANTONIA	10,106.62
06/12/2019	460	GUTIERREZ TINAJERO LILIA ACELA	733.00
06/12/2019	462	LOPEZ TINAJERO JUAN CARLOS	14,563.00
09/12/2019	464	GALLEGOS BARREDO ESTELA DE LA LUZ	3,671.00
09/12/2019	466	LEAL HERNANDEZ YESENIA	533.00
09/12/2019	467	CANO RUIZ CARLOS	444.00





CONCILIACION BANCARIA AL 31 DE DICIEMBRE DEL 2019  
BANCO BAJIO CTA. 849412201-18 1.1.1.2.01.000014

09/12/2019	470	VALLEJO HINOJOSA MARIA DEL SOCORRO	1,717.00
09/12/2019	471	GUERRA ROCHA ROSA MARIA	1,244.00
09/12/2019	472	BEJARANO ZARAZUA CONSTANZA	8,404.89
09/12/2019	474	GOMEZ OLMOS LETICIA	2,110.00
09/12/2019	476	LOPEZ RUIZ RAUL ANTONIO	105,951.00
11/12/2019	478	CARRILLO ESQUIVIAS EMILIANO	523.00
11/12/2019	479	MANRIQUEZ RAMIREZ GILBERTO	733.00
11/12/2019	480	HERNANDEZ MENDOZA MARIO ISRAEL	733.00
11/12/2019	483	VIVANCO VARGAS MARTIN	523.00
11/12/2019	484	JAIME MIRELES DANIEL	523.00
11/12/2019	485	GARCIA RIVERA JULIETA	523.00
17/12/2019	494	HERNANDEZ ARTEAGA RUFINA	14,737.21
18/12/2019	495	PIMPOLUCHOS SERVICIOS PROFESIONALES SC	24,830.76
18/12/2019	496	HM FOODS JURQUILLA SA DE CV	2,523.60
18/12/2019	498	PROTU SA DE CV	40.02
18/12/2019	499	MARTINEZ MONTOYA CARLOS EDUARDO	523.00
18/12/2019	500	ESPINO MONTES DE OCA GRACIELA	503.00
18/12/2019	501	VELEZ MORENO YOLANDA	1,367.00
18/12/2019	502	HOSPITAL DE LA SANTA CRUZ SA DE CV	2,599.35
18/12/2019	503	DURA-LINE MEXICO, S.A. DE C.V.	123,788.07
18/12/2019	504	OLVERA ARIAS RUBEN	503.00
18/12/2019	505	FLORES DOMINGUEZ RAQUEL	1,192.35
18/12/2019	506	PRODUCTOS FINOS EN REPOSTERIA, S.A. DE C.V.	352.42
18/12/2019	507	VARGAS JIMENEZ IRWING OSWALDO	503.00
18/12/2019	508	GRUPO GL CONSTRUCCIONES Y PROMOCIONES SA DE	4,736.41
18/12/2019	509	CASTILLO AGUILERA JOSE RAUL	311.00
18/12/2019	510	AVILA PEREZ GRISELDA	523.00
18/12/2019	511	BARRIGA IBARRA HECTOR DARIO	503.00
<b>TOTAL DE ABONOS EN LIBROS NO REGISTRADOS EN BANCOS:</b>			<b>1,223,277.21</b>
<b>MENOS CARGOS EN LIBROS NO REGISTRADOS EN BANCOS</b>			
27/12/2019	412	CFE SUMINISTRADOR DE SERVICIOS BASICOS	20,733.77
27/12/2019	413	CFE SUMINISTRADOR DE SERVICIOS BASICOS	11,164.34
27/12/2019	414	CFE SUMINISTRADOR DE SERVICIOS BASICOS	19,138.87
27/12/2019	418	CFE SUMINISTRADOR DE SERVICIOS BASICOS	11,164.34
<b>TOTAL DE CARGOS EN LIBROS NO REGISTRADOS EN BANCOS</b>			<b>62,201.32</b>
<b>SALDO EN BANCOS AL 31 DE DICIEMBRE DE 2019:</b>			<b>13,213,345.55</b>

ELABORO  
L.A. Jaime Vazquez Nuñez

REVISO  
C.P. Francisco Vaça Delgado



---

CONCILIACION BANCARIA AL 31 DE DICIEMBRE DEL 2019  
BANCO BAJIO CTA. 849412201-19      1.1.1.2.01.000020

---

SALDO EN LIBROS AL 31 DE DICIEMBRE DE 2019: 4,569,106.66

MAS ABONOS EN LIBROS NO REGISTRADOS EN BANCOS

31/12/2019	DIA-12-00000168	REGISTRO DE TRASPASO DE PRODUCTOS FINANCIEROS DEL MES DE DICIEMBRE	323,644.98
------------	-----------------	---	------------

SALDO EN BANCOS AL 31 DE DICIEMBRE DE 2019: 4,892,751.64

  
ELABORO  
LA. Jaime Vazquez Nunez

  
REVISO  
C.P. Francisco Vaca Delgado



QUERÉTARO  
MUNICIPIO

---

CONCILIACION BANCARIA AL 31 DE DICIEMBRE DEL 2019  
BANCO BAJIO CTA. 849412201-20      1.1.1.2.01.000026


---

**SALDO EN LIBROS AL 31 DE DICIEMBRE DE 2019:**

**282,218,543.03**

**SALDO EN BANCOS AL 31 DE DICIEMBRE DE 2019:**

**282,218,543.03**

  
**ELABORO**  
LA. Jaime Vazquez Nuñez

  
**REVISO**  
C.P. Francisco Vaca Delgado





---

CONCILIACION BANCARIA AL 31 DE DICIEMBRE DEL 2019  
BANCO BAJIO CTA. 849412201-21      1.1.1.2.01.000030


---

**SALDO EN LIBROS AL 31 DE DICIEMBRE DE 2019:**

**593,116.83**

**SALDO EN BANCOS AL 31 DE DICIEMBRE DE 2019:**

**593,116.83**

  
~~ELABORO~~  
LA. Jaime Vazquez Nuñez

  
REVISO  
C.P. Francisco Vaca Delgado



---

CONCILIACION BANCARIA AL 31 DE DICIEMBRE DEL 2019  
BANCO MULTIVA CTA. 6463886                      1.1.1.2.01.000031


---

**SALDO EN LIBROS AL 31 DE DICIEMBRE DE 2019:**

**30,858,064.68**

**SALDO EN BANCOS AL 31 DE DICIEMBRE DE 2019:**

**30,858,064.68**

  
ELABORO  
LA. Jaime Vazquez Nuñez

  
REVISO  
C.P. Francisco Vaza Delgado



QUERÉTARO  
MUNICIPIO

---

CONCILIACION BANCARIA AL 31 DE DICIEMBRE DEL 2019  
BANCO BAJIO CTA. 849412201-22      1.1.1.2.01.000032


---

**SALDO EN LIBROS AL 31 DE DICIEMBRE DE 2019:**

**58,974.49**

**SALDO EN BANCOS AL 31 DE DICIEMBRE DE 2019:**

**58,974.49**

  
**ELABORO**  
LA. Janna Vazquez Nufiez

  
**REVISO**  
C.P. Francisco Vaca Delgado






---

**CONCILIACION BANCARIA AL 31 DE DICIEMBRE DEL 2019**  
**BANCO SANTANDER CTA. 6550-732441-8**      **1.1.1.2.01.000033**

---

**SALDO EN LIBROS AL 31 DE DICIEMBRE DE 2019:** **9,507,535.85**

**MENOS CARGOS EN LIBROS NO REGISTRADOS EN BANCOS**

31/12/2019	ING-12-00000394	POLIZA DE INGRESOS DEL DIA 31 DE DICIEMBRE DEL 2019 RECAUDACIÓN TRANSFERENCIA DE SANTANDER CTA. 6550-732441-8 A BAJIO DE LOS RECIBOS Z-9317522, Z-9317523, Z-9307582, Z-9258829, Z-9482506, Z-8813437, Z-9482510, Z9482511, Z-9482512, Z-9332533	1,613,992.47
31/12/2019	DIA-12-00000170		61,457.00

**MENOS CARGOS EN LIBROS NO REGISTRADOS EN BANCOS** **1,675,449.47**

**SALDO EN BANCOS AL 31 DE DICIEMBRE DE 2019:** **7,832,086.38**

  
**ELABORO**  
 LA. Jaime Vazquez Nuñez

  
**REVISO**  
 C.P. Francisco Vaca Delgado



---

CONCILIACION BANCARIA AL 31 DE DICIEMBRE DEL 2019  
VALUE CTA.24205-5      1.1.1.2.01.000034

---

**SALDO EN LIBROS AL 31 DE DICIEMBRE DE 2019:**

**709,301,176.37**

**SALDO EN BANCOS AL 31 DE DICIEMBRE DE 2019:**

**709,301,176.37**

  
**ELABORO**  
L.A. Jaime Vazquez Nuñez

  
**REVISO**  
C.P. Francisco Vaca Delgado



QUERÉTARO  
MUNICIPIO

---

CONCILIACION BANCARIA AL 31 DE DICIEMBRE DEL 2019  
VE POR MAS CTA.332076 1.1.1.2.01.000035


---

**SALDO EN LIBROS AL 31 DE DICIEMBRE DE 2019:**

**19,185.67**

**SALDO EN BANCOS AL 31 DE DICIEMBRE DE 2019:**

**19,185.67**

  
ELABORO  
LA. Jalma Vazquez Nuñez

  
REVISO  
C.P. Francisco Vaca Delgado





QUERÉTARO  
MUNICIPIO

---

CONCILIACION BANCARIA AL 31 DE DICIEMBRE DEL 2019  
BANCO BAJIO CTA. 849412201-23      1.1.1.2.01.000039

---

**SALDO EN LIBROS AL 31 DE DICIEMBRE DE 2019:**

**1,072.14**

**SALDO EN BANCOS AL 31 DE DICIEMBRE DE 2019:**

**1,072.14**

  
ELABORO  
LA. Jaime Vazquez Nuñez

  
REVISO  
C.P. Francisco Vaça Delgado



---

CONCILIACION BANCARIA AL 31 DE DICIEMBRE DEL 2019  
BANCO BANORTE CTA. 084-102341-1      1.1.1.2.01.000040


---

**SALDO EN LIBROS AL 31 DE DICIEMBRE DE 2019:**

**35,525.23**

**SALDO EN BANCOS AL 31 DE DICIEMBRE DE 2019:**

**35,525.23**

  
ELABORO  
LA. Jalme Vazquez Nuñez

  
REVISO  
C.P. Francisco Vaca Delgado

---

CONCILIACION BANCARIA AL 31 DE DICIEMBRE DEL 2019  
BANCO BAJIO CTA. 849412201-24      1.1.1.2.01.000042


---

**SALDO EN LIBROS AL 31 DE DICIEMBRE DE 2019:**

**396,010.56**

**SALDO EN BANCOS AL 31 DE DICIEMBRE DE 2019:**

**396,010.56**

  
ELABORO  
LA. Jalme Vazquez Nuñez

  
REVISO  
C.P. Francisco Vaca Delgado





---

CONCILIACION BANCARIA AL 31 DE DICIEMBRE DEL 2019  
BANCO BANREGIO CTA. 165-99940-0026 1.1.1.2.01.000044

---


SALDO EN LIBROS AL 31 DE DICIEMBRE DE 2019: 1,577,768.07

MAS ABONOS EN BANCOS NO REGISTRADOS EN LIBROS

30/12/2019 (BE) Depósito por Pago de Servicio 8,800.00

TOTAL DE ABONOS EN BANCOS NO REGISTRADOS EN LIBROS 8,800.00

SALDO EN BANCOS AL 31 DE DICIEMBRE DE 2019: 1,586,568.07

  
ELABORO  
LA. Jalme Vazquez Nuñez

  
REVISO  
C.P. Francisco Vaca Delgado



---

CONCILIACION BANCARIA AL 31 DE DICIEMBRE DEL 2019  
BANCO SANTANDER CTA. 6550-347196-9 1.1.1.2.01.000045

---

SALDO EN LIBROS AL 31 DE DICIEMBRE DE 2019: 1,048,468.10

MENOS CARGOS EN LIBROS NO REGISTRADOS EN BANCOS

31/12/2019	ING-12-00000394	POLIZA DE INGRESOS DEL DIA 31 DE DICIEMBRE DEL 2019 RECAUDACIÓN	21.86
------------	-----------------	--	-------


TOTAL DE CARGOS EN LIBROS NO REGISTRADOS EN BANCOS 21.86

MAS ABONOS EN BANCOS NO REGISTRADOS EN LIBROS

26/12/2019	1300	DEP EN EFECTIV	12,174.00
27/12/2019	959	DEP EN EFECTIV	43,141.00
30/12/2019	501	DEP ELE PAG TC	104,056.00
30/12/2019	1214	DEP EN EFECTIV	33,064.00
31/12/2019	501	DEP ELE PAG TC	108,026.00
31/12/2019	1214	DEP EN EFECTIV	29,602.00

TOTAL DE ABONOS EN BANCOS NO REGISTRADOS EN LIBROS \$330,063.00

SALDO EN BANCOS AL 31 DE DICIEMBRE DE 2019: 1,378,509.24

  
ELABORO  
LA. Jaime Vazquez Nuñez

  
REVISO  
C.P. Francisco Vaca Delgado



---

CONCILIACION BANCARIA AL 31 DE DICIEMBRE DEL 2019  
BANCO SANTANDER CTA. 6550-347207-7 1.1.1.2.01.000046

---

SALDO EN LIBROS AL 31 DE DICIEMBRE DE 2019: 8,653,686.94

MAS ABONOS EN LIBROS NO REGISTRADOS EN BANCOS

31/12/2019	DIA-12-00000168	REGISTRO DE TRASPASO DE PRODUCTOS FINANCIEROS DEL MES DE DICIEMBRE	313,310.22
------------	-----------------	---	------------

MENOS CARGOS EN LIBROS NO REGISTRADOS EN BANCOS

31/12/2019	ING-12-00000394	POLIZA DE INGRESOS DEL DIA 31 DE DICIEMBRE DEL 2019 RECAUDACIÓN	313,310.22
------------	-----------------	--	------------

SALDO EN BANCOS AL 31 DE DICIEMBRE DE 2019: 8,653,686.94

  
ELABORO  
LA. Jaime Vazquez Nuñez

  
REVISO  
C.P. Francisco Vaca Delgado





---

**CONCILIACION BANCARIA AL 31 DE DICIEMBRE DEL 2019**  
**BANCO BAJIO CTA. 849412201-25                      1.1.1.2.01.000047**

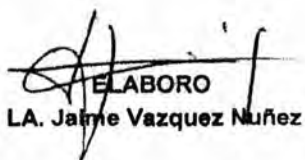
---

**SALDO EN LIBROS AL 31 DE DICIEMBRE DE 2019:**

**920,144.48**

**SALDO EN BANCOS AL 31 DE DICIEMBRE DE 2019:**

**920,144.48**

  
**ELABORO**  
**LA. Jaime Vazquez Nuñez**

  
**REVISO**  
**C.P. Francisco Vaca Delgado**

---

CONCILIACION BANCARIA AL 31 DE DICIEMBRE DEL 2019  
BANCO BAJIO CTA. 849412201-26      1.1.1.2.01.000048

---


**SALDO EN LIBROS AL 31 DE DICIEMBRE DE 2019:**

**121,289,625.80**

**SALDO EN BANCOS AL 31 DE DICIEMBRE DE 2019:**

**121,289,625.80**

  
ELABORO  
L.A. Jalme Vazquez Nufez

  
REVISO  
C.P. Francisco Vaça Delgado



---

CONCILIACION BANCARIA AL 31 DE DICIEMBRE DEL 2019  
BANCO BANAMEX CTA. 7004-4353243 1.1.1.2.01.000051

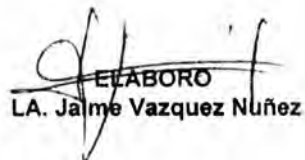
---

SALDO EN LIBROS AL 31 DE DICIEMBRE DE 2019: 407,407.38

MENOS CARGOS EN LIBROS NO REGISTRADOS EN BANCOS

17/12/2019 DIA-12-00000034 TRANSFERENCIA DE BANAMEX A BAJIO RECOIBO Z-9169154 3,831.00

SALDO EN BANCOS AL 31 DE DICIEMBRE DE 2019: 403,576.38

  
ELABORO  
LA. Jaime Vazquez Nuñez

  
REVISO  
C.P. Francisco Vaca Delgado





---

CONCILIACION BANCARIA AL 31 DE DICIEMBRE DEL 2019  
BANCO SCOTIABANK CTA. 0350-449101-7 1.1.1.2.01.000052

---

SALDO EN LIBROS AL 31 DE DICIEMBRE DE 2019: 1,539,744.54

MAS ABONOS EN BANCOS NO REGISTRADOS EN LIBROS

27/12/2019	ABONO	01 EFECTIVO COBRANZA C/ RECIBO	21,420.00
30/12/2019	ABONO	01 EFECTIVO COBRANZA C/ RECIBO	104,085.00
31/12/2019	ABONO	01 EFECTIVO COBRANZA C/ RECIBO	151,832.00

TOTAL DE ABONOS EN BANCOS NO REGISTRADOS EN LIBROS 277,337.00

SALDO EN BANCOS AL 31 DE DICIEMBRE DE 2019: 1,817,081.54

  
ELABORO  
LA. Jaime Vazquez Nuñez

  
REVISO  
C.P. Francisco Vaca Delgado

---

CONCILIACION BANCARIA AL 31 DE DICIEMBRE DEL 2019  
BANCO BAJIO CTA. 849412201-29 1.1.1.2.01.000054


---


**SALDO EN LIBROS AL 31 DE DICIEMBRE DE 2019:**

**21,199,588.16**

**SALDO EN BANCOS AL 31 DE DICIEMBRE DE 2019:**

**21,199,588.16**

  
ELABORO  
LA. Jaime Vazquez Nájera

  
REVISO  
C.P. Francisco Vaca Delgado



CONCILIACION BANCARIA AL 31 DE DICIEMBRE DEL 2019  
BANCO DEL BAJIO CTA. 84941220111 1.1.1.2.01.000055

**SALDO EN LIBROS AL 31 DE DICIEMBRE DE 2019: 281,226,233.96**

**MAS ABONOS EN LIBROS NO REGISTRADOS EN BANCOS**

15/11/2019	322000	CASILLAS GUTIERREZ J APOLINAR	2,330.56
05/12/2019	324385	LOZA HERNANDEZ ANGEL	147,312.42
16/12/2019	325554	ALMAGUER LINARES JOSE ARTURO	1,827.55
17/12/2019	325719	DEL RIO MAYA BEATRIZ	2,559.47
20/12/2019	326147	AVENDAÑO MACEDO ANDREA	4,483.69
20/12/2019	326150	JIMENEZ GAISTARDO YAIR GASPAR	1,610.00
31/12/2019	328075	GOMEZ YAÑEZ MA FELIPA	3,684.82
31/12/2019	DIA-12-00000156	REGISTRO DE RECLASIFICACION DE PUNTO DE VENTA DEL M	2,068.96
31/12/2019	CON-12-00001934	CANCELACION DE RECIBOS T-58586, T-58587, T-58589, T-5858	1,115,227.31

**TOTAL DE ABONOS EN LIBROS NO REGISTRADOS EN BANCOS 1,281,104.78**

**MENOS CARGOS EN LIBROS NO REGISTRADOS EN BANCOS**

17/12/2019	ING-12-00000217	TIPO-PAGO-TRANSFERENCIA 311	\$4,722.00
23/12/2019	ING-12-00000253	POLIZA DE INGRESOS CAJEROS DEL DIA 23 DE DICIEMBRE DE	113,499.00
24/12/2019	ING-12-00000256	POLIZA DE INGRESOS CAJEROS DEL DIA 24 DE DICIEMBRE DE	30,486.00
24/12/2019	ING-12-00000326	TIPO-PAGO-CHEQUE 398	\$3,864,160.00
25/12/2019	ING-12-00000257	POLIZA DE INGRESOS CAJEROS DEL DIA 25 DE DICIEMBRE DE	11,551.00
26/12/2019	ING-12-00000294	POLIZA DE INGRESOS CAJEROS DEL DIA 26 DE DICIEMBRE DE	78,753.00
26/12/2019	ING-12-00000314	POLIZA DE INGRESOS BANCOS DEL DIA 26 DE DICIEMBRE DE	1,532.00
27/12/2019	ING-12-00000318	POLIZA DE INGRESOS CAJEROS DEL DIA 27 DE DICIEMBRE DE	135,709.00
27/12/2019	ING-12-00000336	POLIZA DE INGRESOS BANCOS DEL DIA 27 DE DICIEMBRE DE	18,869.00
27/12/2019	ING-12-00000351	TIPO-PAGO-CHEQUE 403	\$2,258,495.00
28/12/2019	ING-12-00000319	POLIZA DE INGRESOS CAJEROS DEL DIA 28 DE DICIEMBRE DE	94,614.00
29/12/2019	ING-12-00000320	POLIZA DE INGRESOS CAJEROS DEL DIA 29 DE DICIEMBRE DE	29,600.00
30/12/2019	ING-12-00000330	POLIZA DE INGRESOS CAJEROS DEL DIA 30 DE DICIEMBRE DE	131,424.00
30/12/2019	ING-12-00000382	POLIZA DE INGRESOS BANCOS DEL DIA 30 DE DICIEMBRE DE	2,343.00
30/12/2019	ING-12-00000361	TIPO-PAGO-EFECTIVO 204	\$5,099.00
30/12/2019	ING-12-00000361	TIPO-PAGO-EFECTIVO 321	\$30,605.00
31/12/2019	ING-12-00000353	POLIZA DE INGRESOS CAJEROS DEL DIA 31 DE DICIEMBRE DE	127,329.00
31/12/2019	ING-12-00000368	POLIZA DE INGRESOS BANCOS DEL DIA 31 DE DICIEMBRE DE	2,069.00
31/12/2019	ING-12-00000394	TIPO-PAGO-TRANSFERENCIA 115	\$530,740.00
31/12/2019	ING-12-00000394	TIPO-PAGO-EFECTIVO 315	\$895.00
31/12/2019	ING-12-00000394	TIPO-PAGO-EFECTIVO 365	\$1,720.00
31/12/2019	ING-12-00000394	TIPO-PAGO-EFECTIVO 33	\$2,651.00
31/12/2019	ING-12-00000394	TIPO-PAGO-EFECTIVO 93	\$4,154.00
31/12/2019	ING-12-00000394	TIPO-PAGO-EFECTIVO 413	\$4,558.00
31/12/2019	ING-12-00000394	TIPO-PAGO-EFECTIVO 412	\$6,820.00
31/12/2019	ING-12-00000394	TIPO-PAGO-EFECTIVO 342	\$9,500.00
31/12/2019	ING-12-00000394	TIPO-PAGO-EFECTIVO 207	\$14,295.00





CONCILIACION BANCARIA AL 31 DE DICIEMBRE DEL 2019  
BANCO DEL BAJIO CTA. 84941220111 1.1.1.2.01.000055

31/12/2019	ING-12-00000394	TIPO-PAGO-EFECTIVO 204	\$14,978.00
31/12/2019	ING-12-00000394	TIPO-PAGO-EFECTIVO 295	\$19,871.00
31/12/2019	ING-12-00000394	TIPO-PAGO-EFECTIVO 410	\$20,097.00
31/12/2019	ING-12-00000394	TIPO-PAGO-EFECTIVO 403	\$22,840.00
31/12/2019	ING-12-00000394	TIPO-PAGO-EFECTIVO 297	\$23,495.00
31/12/2019	ING-12-00000394	TIPO-PAGO-EFECTIVO 26	\$27,900.00
31/12/2019	ING-12-00000394	TIPO-PAGO-EFECTIVO 326	\$35,887.00
31/12/2019	ING-12-00000394	TIPO-PAGO-EFECTIVO 23	\$47,466.00
31/12/2019	ING-12-00000394	TIPO-PAGO-EFECTIVO 411	\$49,177.00
31/12/2019	ING-12-00000394	TIPO-PAGO-EFECTIVO 69	\$50,125.00
31/12/2019	ING-12-00000394	TIPO-PAGO-EFECTIVO 70	\$59,441.00
31/12/2019	ING-12-00000394	TIPO-PAGO-EFECTIVO 277	\$63,360.00
31/12/2019	ING-12-00000394	TIPO-PAGO-EFECTIVO 407	\$64,932.00
31/12/2019	ING-12-00000394	TIPO-PAGO-EFECTIVO 304	\$81,734.00
31/12/2019	ING-12-00000394	TIPO-PAGO-EFECTIVO 120	\$113,894.00
31/12/2019	ING-12-00000394	TIPO-PAGO-EFECTIVO 324	\$124,015.00
31/12/2019	ING-12-00000394	TIPO-PAGO-EFECTIVO 399	\$156,588.00
31/12/2019	ING-12-00000394	TIPO-PAGO-EFECTIVO 363	\$273,699.00
31/12/2019	ING-12-00000394	TIPO-PAGO-EFECTIVO 115	\$1,072,256.00
31/12/2019	ING-12-00000394	TIPO-PAGO-TARJETA	\$661,547.00
31/12/2019	DIA-12-00000168	REGISTRO DE TRASPASO DE PRODUCTOS FINANCIEROS DEL	668,735.40

TOTAL DE CARGOS EN LIBROS NO REGISTRADOS EN BANCOS

11,168,229.40

MAS ABONOS EN BANCOS NO REGISTRADOS EN LIBROS

23/12/2019	19976016792	Deposito SBC de Cobro Inmediato	30,890.00
23/12/2019	19977016792	Deposito SBC de Cobro Inmediato	7,112.00
23/12/2019	19978016792	Deposito SBC de Cobro Inmediato	2,798.00
30/12/2019	201366009379	Depósito en Efectivo, Folio Operación 320082603	54,030.00
31/12/2019	4048998010259	SPEI Recibido: Institución contraparte: SANTANDER Ordenante: C	78,292.98
31/12/2019	4049294010259	SPEI Recibido: Institución contraparte: BANAMEX Ordenante: XCI	42,702.00

TOTAL DE ABONOS EN BANCOS NO REGISTRADOS EN LIBROS

215,824.98

SALDO EN BANCOS AL 31 DE DICIEMBRE DE 2019:

271,554,934.32

ELABORO  
LA. Jaime Vazquez Nuñez

REVISO  
C.P. Francisco Vaca Delgado



0272

---

CONCILIACION BANCARIA AL 31 DE DICIEMBRE DEL 2019  
BANCO BAJIO CTA. 849412201-30 1.1.1.2.01.000056


---

**SALDO EN LIBROS AL 31 DE DICIEMBRE DE 2019:**

**5,018,360.53**

**SALDO EN BANCOS AL 31 DE DICIEMBRE DE 2019:**

**5,018,360.53**

  
**ELABORO**  
LA. Jaime Vazquez Nuñez

  
**REVISO**  
C.P. Francisco Vaca Delgado



---

CONCILIACION BANCARIA AL 31 DE DICIEMBRE DEL 2019  
BANCO BANREGIO CTA. 165-99940-0247 1.1.1.2.01.000057

---

**SALDO EN LIBROS AL 31 DE DICIEMBRE DE 2019:**

**69.29**

**SALDO EN BANCOS AL 31 DE DICIEMBRE DE 2019:**

**69.29**

  
ELABORO  
LA. Jaime Vazquez Nuñez

  
REVISO  
C.P. Francisco Vaca Delgado



---

CONCILIACION BANCARIA AL 31 DE DICIEMBRE DEL 2019  
BANCO BAJIO CTA. 849412201-31      1.1.1.2.01.000058


---

**SALDO EN LIBROS AL 31 DE DICIEMBRE DE 2019:**

**5,018,144.06**

**SALDO EN BANCOS AL 31 DE DICIEMBRE DE 2019:**

**5,018,144.06**

  
**ELABORO**  
LA. Jalme Vazquez Nuñez

  
**REVISO**  
C.P. Francisco Vaca Delgado



0275

---

**CONCILIACION BANCARIA AL 31 DE DICIEMBRE DEL 2019**  
**BANCO HSBC CTA. 40627678-83                      1.1.1.2.01.000060**


---

**SALDO EN LIBROS AL 31 DE DICIEMBRE DE 2019:**

**29,181.18**

**SALDO EN BANCOS AL 31 DE DICIEMBRE DE 2019:**

**29,181.18**

  
**ELABORO**  
**L.A. Jaime Vazquez Nuñez**

  
**REVISO**  
**C.P. Francisco Vaca Delgado**



---

CONCILIACION BANCARIA AL 31 DE DICIEMBRE DEL 2019  
BANCO HSBC CTA. 40627681-06      1.1.1.2.01.000062


---

**SALDO EN LIBROS AL 31 DE DICIEMBRE DE 2019:**

**16,263,838.17**

**SALDO EN BANCOS AL 31 DE DICIEMBRE DE 2019:**

**16,263,838.17**

  
LABORÓ  
LA. Jaime Vazquez Nuñez

  
REVISÓ  
C.P. Francisco Vaca Delgado





---

CONCILIACION BANCARIA AL 31 DE DICIEMBRE DEL 2019  
BANCO DEL BAJIO CTA. 84941220114 1.1.1.2.01.000085

---

**SALDO EN LIBROS AL 31 DE DICIEMBRE DE 2019:**

**297,277,870.68**

**SALDO EN BANCOS AL 31 DE DICIEMBRE DE 2019:**

**297,277,870.68**

  
ELABORO  
LA. Jaime Vazquez Nuñez

  
REVISO  
C.P. Francisco Vaca Delgado



---

CONCILIACION BANCARIA AL 31 DE DICIEMBRE DEL 2019  
BANCO DEL BAJIO CTA. 84941220116 1.1.1.2.01.000088


---

**SALDO EN LIBROS AL 31 DE DICIEMBRE DE 2019:**

**98.88**

**SALDO EN BANCOS AL 31 DE DICIEMBRE DE 2019:**

**98.88**

  
ELABORO  
LA. Jaime Vazquez Nuñez

  
REVISO  
C.P. Francisco Vaca Delgado



---

CONCILIACION BANCARIA AL 31 DE DICIEMBRE DEL 2019  
BANCO SANTANDER CTA. 6550-704559-8 1.1.1.2.01.000089


---


**SALDO EN LIBROS AL 31 DE DICIEMBRE DE 2019:**

**10,000.00**

**SALDO EN BANCOS AL 31 DE DICIEMBRE DE 2019:**

**10,000.00**

  
ELABORO  
LA. Jaime Vazquez Nuñez

  
REVISO  
C.P. Francisco Vaca Delgado





---

CONCILIACION BANCARIA AL 31 DE DICIEMBRE DEL 2019  
BANCO SANTANDER CTA. 6550-704562-7      1.1.1.2.01.000090

---

**SALDO EN LIBROS AL 31 DE DICIEMBRE DE 2019:**

**10,000.00**

**SALDO EN BANCOS AL 31 DE DICIEMBRE DE 2019:**

**10,000.00**

  
**ELABORO**  
LA. Jaime Vazquez Nufez

  
**REVISO**  
C.P. Francisco Vaca Delgado



---

CONCILIACION BANCARIA AL 31 DE DICIEMBRE DEL 2019  
BANCO MULTIVA CTA. 5439094      1.1.1.2.01.000180


---


**SALDO EN LIBROS AL 31 DE DICIEMBRE DE 2019:**

**10,296.54**

**SALDO EN BANCOS AL 31 DE DICIEMBRE DE 2019:**

**10,296.54**

  
ELABORO  
LA Jaime Vazquez Nuñez

  
REVISO  
C.P. Francisco Vaca Delgado



## **Anexo 16**

**Informe y autorización (del Ayuntamiento) por la afectación del equilibrio presupuestal, acompañado de la previa solicitud del Presidente Municipal, así como el detalle de los recursos adicionales establecidos en la Ley de Ingresos del Municipio, con su contra parte, la ampliación del presupuesto aprobado (Art. 9 LMRP)**



Cuenta Pública 2019  
Municipio de Querétaro  
Estado Analítico del Ejercicio del Presupuesto de Egresos  
Equilibrio Presupuestal  
Del 1 de enero al 31 de diciembre de 2019

Concepto	Aprobado	Ampliaciones/ (Reducciones)	Aumentos/ (Disminuciones)	Modificado
	1	2	3	4 = (1 + 2 + 3)
1 SERVICIOS PERSONALES	1,736,124,416	0	149,737,323.00	1,586,387,093.00
2 MATERIALES Y SUMINISTROS	201,271,611	0	133,741,746.00	335,013,357.00
3 SERVICIOS GENERALES	976,020,765	59,142,895	745,625,815.00	1,780,789,475.00
4 TRANSFERENCIAS, ASIGNACIONES, SUBSIDIOS Y OTRAS AYUDAS	405,708,547	0	63,553,864.00	469,262,411.00
5 BIENES MUEBLES, INMUEBLES E INTANGIBLES	94,971,234	0	206,176,522.00	301,147,756.00
6 INVERSIÓN PÚBLICA	1,750,000,000	2,418,608,118	928,865,724.00	3,239,742,394.00
7 INVERSIÓN FINANCIERA Y OTRAS PROVISIONES	0	0	0	0
9 DEUDA PÚBLICA	0	162,022,160	70,494,900.00	91,527,260.00
<b>Total del Gasto</b>	<b>5,164,096,573</b>	<b>2,639,773,173</b>	<b>0</b>	<b>7,803,869,746</b>

Cuenta Pública 2019  
Municipio de Querétaro  
Presupuesto de Egresos  
Gasto administrativo y social  
Del 1 de enero al 31 de diciembre 2019

Concepto	Pagado
SOCIAL	4,567,517,341
ADMINISTRATIVO	478,319,240
PENSIONES Y JUBILACIONES	142,371,228
<b>Total del Gasto</b>	<b>5,188,207,809</b>

0283

L

Cuenta Pública 2019  
Municipio de Querétaro  
Estado Analítico del Ejercicio del Presupuesto de Egresos  
Equilibrio Presupuestal  
Del 1 de enero al 31 de diciembre de 2019

Concepto	Ampliaciones /Reducciones
1 SERVICIOS PERSONALES	0
2 MATERIALES Y SUMINISTROS	0
3 SERVICIOS GENERALES	59,142,895
4 TRANSFERENCIAS, ASIGNACIONES, SUBSIDIOS Y OTRAS AYUDAS	0
5 BIENES MUEBLES, INMUEBLES E INTANGIBLES	0
6 INVERSIÓN PÚBLICA	2,418,608,118
7 INVERSIÓN FINANCIERA Y OTRAS PROVISIONES	0
9 DEUDA PÚBLICA	162,022,160
<b>Total del Gasto</b>	<b>2,639,773,173.00</b>

Nota: En apego al artículo 48 de la Ley Organica Municipal del Estado de Querétaro, la fracción XVI, que a la letra dice "Realizar las modificaciones necesarias al Presupuesto de Egresos del ejercicio, del recurso financiero existente, resultado de ejercicios anteriores en la hacienda pública municipal, previa autorización expresa del Presidente Municipal, debiendo constar por escrito, informando al Ayuntamiento a través de la Cuenta Pública.

Cuenta Pública 2019  
Municipio de Querétaro  
Presupuesto de Egresos  
Gasto administrativo y social  
Del 1 de enero al 31 de diciembre 2019

Concepto	Aprobado	Porcentaje	Modificado	Porcentaje	Diferencia de % Aprobado vs Pagado
SOCIAL	4,544,400,998.92	88.00%	6,599,531,661.40	84.57%	3.43%
ADMINISTRATIVO	486,633,370.54	9.42%	1,058,634,346.31	13.57%	-4.14%
PENSIONES Y JUBILACIONES	133,062,204.00	2.58%	145,703,738.33	1.87%	0.71%
<b>Total del Gasto</b>	<b>5,164,096,573.46</b>	<b>100%</b>	<b>7,803,869,746.04</b>	<b>100%</b>	<b>0.00%</b>

Nota: En apego al artículo 48 de la Ley Organica Municipal del Estado de Querétaro, la fracción XVII, que a la letra dice "Realizar las modificaciones necesarias al Presupuesto de Egresos, siempre y cuando no rebase el 10% de los puntos porcentuales del presupuesto autorizado entre el gasto administrativo y el gasto social aprobado, informando al Ayuntamiento a través de la Cuenta Pública.



Cuenta Pública 2019  
Municipio de Querétaro  
Estado Analítico del Ejercicio del Presupuesto de Egresos  
Adecuaciones y transferencias presupuestales  
Del 1 de enero al 31 de diciembre de 2019

Concepto	Aumentos/ (Disminuciones)	Ampliaciones /Reducciones
1 SERVICIOS PERSONALES	-149,737,323	0
2 MATERIALES Y SUMINISTROS	133,741,746	0
3 SERVICIOS GENERALES	745,625,815	59,142,895
4 TRANSFERENCIAS, ASIGNACIONES, SUBSIDIOS Y OTRAS AYUDAS	63,553,864	0
5 BIENES MUEBLES, INMUEBLES E INTANGIBLES	206,176,522	0
6 INVERSIÓN PÚBLICA	-928,865,724	2,418,608,118
7 INVERSIÓN FINANCIERA Y OTRAS PROVISIONES	0	0
9 DEUDA PÚBLICA	-70,494,900	162,022,160
<b>Total del Gasto</b>	<b>0</b>	<b>2,639,773,173</b>

Nota: En apego al artículo 48 de la Ley Organica Municipal del Estado de Querétaro, la fracción XVI, que a la letra dice "Realizar las modificaciones necesarias al Presupuesto de Egresos del ejercicio, del recurso financiero existente, resultado de ejercicios anteriores en la hacienda pública municipal, previa autorización expresa del Presidente Municipal, debiendo constar por escrito, informando al Ayuntamiento a través de la Cuenta Pública.

Cuenta Pública 2019  
Municipio de Querétaro  
Presupuesto de Egresos  
Gasto administrativo y social  
Del 1 de enero al 31 de diciembre 2019

Concepto	Aprobado	Porcentaje	Pagado	Porcentaje	Diferencia de % Aprobado vs Pagado
SOCIAL	4,544,400,999	88.00%	4,567,517,341	88.04%	-0.04%
ADMINISTRATIVO	486,633,371	9.42%	478,319,240	9.22%	0.20%
PENSIONES Y JUBILACIONES	133,062,204	2.58%	142,371,228	2.74%	-0.17%
<b>Total del Gasto</b>	<b>5,164,096,573</b>	<b>100%</b>	<b>5,188,207,809</b>	<b>100%</b>	<b>0%</b>

Nota: En apego al artículo 48 de la Ley Organica Municipal del Estado de Querétaro, la fracción XVII, que a la letra dice "Realizar las modificaciones necesarias al Presupuesto de Egresos, siempre y cuando no rebase el 10% de los puntos porcentuales del presupuesto autorizado entre el gasto administrativo y el gasto social aprobado, informando al Ayuntamiento a través de la Cuenta Pública.

0285





## **Anexo 17**

**Acta de Sesión del Comité Técnico de Remuneraciones para los Servidores Públicos donde elaboro y determino los tabuladores para servidores públicos de base, electos, designados y de libre nombramiento (Art. 22 LMRP)**



**QUERÉTARO**  
MUNICIPIO

**ACTA CIRCUNSTANCIADA DE LA PRIMERA SESIÓN EXTRAORDINARIA DEL COMITÉ TÉCNICO DE REMUNERACIONES PARA LOS SERVIDORES PÚBLICOS DEL MUNICIPIO DE QUERÉTARO DEL AÑO 2018**

En la Ciudad de Santiago de Querétaro, Querétaro, siendo las 10:00 diez horas del día 7 siete de noviembre del año 2018 dos mil dieciocho, en la Sala de Gabinete, del Centro Cívico de Querétaro, sito Boulevard Bernardo Quintana Arrijoa Número 10,000, 3º Piso, Letra "F", Fraccionamiento Centro Sur, C.P. 76090, en esta ciudad de Santiago de Querétaro, Qro., conforme a lo establecido por los artículos 15, 21 y 22 de la Ley para el Manejo de los Recursos Públicos del Estado de Querétaro, se reunieron los integrantes del Comité Técnico de Remuneraciones del Municipio de Querétaro; el Mtro. Luis Bernardo Nava Guerrero, Presidente Municipal y Presidente del Comité Técnico; el Lic. Francisco José Martínez Domínguez, Secretario de Finanzas e Integrante del Comité Técnico; la Lic. Atziri Alejandra Pulido Briseño, Secretaria de Administración e Integrante del Comité Técnico; y el Lic. Alejandro Cano Alcalá, Director General del Sistema Municipal DIF e Integrante del Comité Técnico, con la finalidad de llevar a cabo la Primera Sesión extraordinaria de dicho Comité correspondiente al año 2018 dos mil dieciocho, conforme al orden del día establecido en la Convocatoria que fue notificada en tiempo y forma:

**Orden del día**

- I.** Lista de asistencia y declaración de Quórum.
- II.** Propuesta y aprobación en su caso de los Tabuladores de: Sueldos de los Puestos de Elección Popular; Sueldos de los Puestos Administrativos de Libre Nombramiento; Sueldos de los Puestos Operativos de Libre Nombramiento, y Sueldos de los Puestos Operativos de Seguridad Pública de Libre Nombramiento, para el ejercicio fiscal 2019.
- III.** Asuntos Generales.

En desahogo del primer punto del orden del día, el Mtro. Luis Bernardo Nava Guerrero, Presidente Municipal y Presidente del Comité Técnico de Remuneraciones para los Servidores Públicos del Municipio de Querétaro, realiza el pase de lista verificando la existencia del Quorum legal, por lo que declara iniciada la sesión y válidos los acuerdos que en ella se tomen.

Respecto del segundo punto del orden del día, relativo a la propuesta y aprobación en su caso de los Tabuladores de: Sueldos de los Puestos de Elección Popular; Sueldos de los Puestos Administrativos de Libre Nombramiento; Sueldos de los Puestos Operativos de Libre Nombramiento, y Sueldos de los Puestos Operativos de Seguridad Pública de Libre Nombramiento, el Mtro. Luis Bernardo Nava Guerrero, Presidente Municipal y Presidente del Comité Técnico de Remuneraciones del Municipio de Querétaro, solicita a la Lic. Atziri Alejandra Pulido Briseño, Secretaria de Administración e Integrante del Comité Técnico, presente y exponga la propuesta de los Tabuladores para el ejercicio fiscal 2019.

Acto seguido la Lic. Atziri Alejandra Pulido Briseño, realizó la presentación correspondiente exponiendo los Tabuladores calculados por la Coordinación de Proyectos y Mejora Continua, para el ejercicio fiscal 2019, a saber, de: Sueldos de los Puestos de Elección Popular; Sueldos de los Puestos





**QUERÉTARO**  
MUNICIPIO

Administrativos de Libre Nombramiento; Sueldos de los Puestos Operativos de Libre Nombramiento, y Sueldos de los Puestos Operativos de Seguridad Pública de Libre Nombramiento.

Una vez analizado el contenido de los Tabuladores presentados y realizada la deliberación correspondiente, el Comité Técnico de Remuneraciones tomó el siguiente:


**Acuerdo**

Se aprueban los Tabuladores de: Sueldos de los Puestos de Elección Popular; Sueldos de los Puestos Administrativos de Libre Nombramiento; Sueldos de los Puestos Operativos de Libre Nombramiento, y Sueldos de los Puestos Operativos de Seguridad Pública de Libre Nombramiento, para el ejercicio fiscal 2019, los cuales deberán ser firmados por los integrantes del Comité Técnico de Remuneraciones y agregados como anexos de la presente Acta Circunstanciada.

Con relación al tercer punto del orden del día, los presentes no exponen Asuntos Generales, por lo que agotados los puntos del orden del día, el Mtro. Luis Bernardo Nava Guerrero, Presidente Municipal y Presidente del Comité Técnico de Remuneraciones del Municipio de Querétaro da por terminada la Sesión a las 11:00 once horas del día de su inicio, instruyendo el levantamiento de la presente Acta Circunstanciada la cual es firmada por los que en ella intervinieron.

Santiago de Querétaro, Qro., 7 siete de noviembre de 2018 dos mil dieciocho.

**Comité Técnico de Remuneraciones para los Servidores Públicos del Municipio de Querétaro**



**Mtro. Luis Bernardo Nava Guerrero**  
Presidente Municipal y Presidente  
del Comité Técnico



**Lic. Francisco José Martínez Domínguez**  
Secretario de Finanzas e Integrante  
del Comité Técnico



**Lic. Atziri Alejandra Pulido Briseño**  
Secretaria de Administración e  
Integrante del Comité Técnico



**Lic. Alejandro Cano Alcalá**  
Director General del Sistema  
Municipal DIF e Integrante del  
Comité Técnico





**QUERÉTARO**  
MUNICIPIO

**Anexo 1**

**0289**

**Secretaría de Administración**  
Coordinación de Proyectos y Mejora Continua

**Tabulador de sueldos 2019**

**Puestos de Elección Popular**

Función	Nivel	Diete Bruta Mensual
Presidente Municipal	EP1	\$ 126,242.10
Regidor	EP2	\$ 63,384.90



QUERÉTARO  
MUNICIPIO

Anexo 2

0290

Secretaría de Administración  
Coordinación de Proyectos y Mejora Continua

Tabulador de sueldos 2019

Puestos Administrativos de Libre Nombramiento

Función	Categoría	Nivel	Mínimo	Máximo
Secretaria	D	AD1	\$5,600.40	\$6,720.48
	C	AD2	\$6,720.49	\$8,400.61
	B	AD3	\$8,400.62	\$10,500.78
	A	AD4	\$10,500.79	\$21,328.50
Administrativo General	C	AD5	\$4,438.20	\$9,053.90
	B	AD6	\$9,053.91	\$13,669.61
	A	AD7	\$13,669.62	\$18,285.30
Administrativos Técnicos	C	AD8	\$7,077.90	\$13,679.10
	B	AD9	\$13,679.11	\$20,280.31
	A	AD10	\$20,280.32	\$26,881.50
Administrativo Profesional	C	AD11	\$12,000.00	\$23,144.33
	B	AD12	\$23,144.34	\$34,288.66
	A	AD13	\$34,288.67	\$45,432.98
Jefatura de Departamento/Especializados	C	AD14	\$18,483.60	\$31,223.94
	B	AD15	\$31,223.95	\$43,964.30
	A	AD16	\$43,964.31	\$56,704.63
Dirección General/Dirección/Asesoría	E	AD17	\$38,499.90	\$52,840.39
	D	AD18	\$52,840.40	\$67,180.89
	C	AD19	\$67,180.90	\$81,521.37
Secretario	B	AD20	\$81,521.38	\$95,561.00
	A	AD21	\$95,561.01	\$110,000.00
	A	AD22	\$96,561.90	\$96,561.90

**Secretaría de Administración**  
Coordinación de Proyectos y Mejora Continua

**Tabulador de sueldos 2019**

**Puestos Operativos de Libre Nombramiento**

Puesto	Nivel	Tabulador	Puesto	Nivel	Tabulador
Auxiliar de Servicios Generales	OP1	\$4,331.10	Vigilante "A"	OP26	\$6,240.87
Auxiliar de Limpieza	OP2	\$4,624.49	Despachador-a de Combustible	OP27	\$6,364.78
Intendente	OP3	\$4,624.49	Albañil	OP28	\$6,507.23
Intendente Vía Pública	OP4	\$4,624.49	Ayudante de Cocina	OP29	\$6,704.68
Peón-a	OP5	\$4,697.11	Electricista	OP30	\$6,785.64
Podador-a	OP6	\$4,871.08	Auxiliar de Mantenimiento "B"	OP31	\$6,857.95
Jardinero-a	OP7	\$4,918.35	Recaudador-a "A"	OP32	\$7,060.96
Ayudante General	OP8	\$4,918.66	Auxiliar de Mecánico	OP33	\$7,267.56
Recolector-a	OP9	\$4,918.66	Vulcanizador-a	OP34	\$7,267.68
Auxiliar de Mantenimiento "C"	OP10	\$5,063.27	Hojalatero-a	OP35	\$7,370.89
Auxiliar de Seguridad "B"	OP11	\$5,322.22	Mecánico-a de Equipo de Apoyo	OP36	\$8,000.94
Velador-a	OP12	\$5,322.22	Soldador-a	OP37	\$8,280.27
Vigilante "B"	OP13	\$5,322.22	Mecánico-A Automotriz "B"	OP38	\$8,412.83
Fumigador-a	OP14	\$5,363.62	Auxiliar de Seguridad "A"	OP39	\$8,418.09
Sepulturero-a	OP15	\$5,526.16	Auxiliar de Mantenimiento de Fuentes	OP40	\$8,437.55
Vigilante de Ganado	OP16	\$5,548.71	Operador-a de Maquinaria "A"	OP41	\$8,437.55
Recaudador-a "C"	OP17	\$5,737.82	Eléctrico-a	OP42	\$9,114.00
Auxiliar de Matanza	OP18	\$5,810.13	Operador-a de Tractocamion	OP43	\$9,177.92
Estibador-a	OP19	\$5,849.06	Auxiliar de Mantenimiento "A"	OP44	\$9,522.76
Operador-a de Maquinaria "B"	OP20	\$5,859.26	Mecánico-a Automotriz "A"	OP45	\$9,582.71
Operador-a de Vehículo "B"	OP21	\$5,888.00	Inspector-a de Control Animal	OP46	\$9,713.42
Auxiliar General	OP22	\$5,967.41	Operador-a Técnico-A	OP47	\$11,737.80
Recaudador-a "B"	OP23	\$5,967.41	Operador-a de Equipo Especializado	OP48	\$19,255.80
Auxiliar de Electricista	OP24	\$6,135.81	Operador-a Técnico-A Especializado-A	OP49	\$31,665.90
Operador-A de Vehículo "A"	OP25	\$6,240.87			



**Secretaría de Administración**  
Coordinación de Proyectos y Mejora Continua

**Tabulador de sueldos 2019**

**Puestos Operativos de Seguridad Pública de Libre Nombramiento**

<b>Grado</b>	<b>Nivel</b>	<b>Sueldo Bruto</b>
Comisario	SP1	\$ 67,091.43
Subinspector	SP2	\$ 55,909.53
Oficial	SP3	\$ 38,417.85
Suboficial	SP4	\$ 35,216.38
Policía Primero	SP5	\$ 29,346.98
Policía Segundo	SP6	\$ 24,455.82
Policía Tercero	SP7	\$ 20,379.90
Policía	SP8	\$ 16,983.30




**LISTA DE ASISTENCIA DE LA PRIMERA SESIÓN EXTRAORDINARIA DEL COMITÉ TÉCNICO DE  
REMUNERACIONES PARA LOS SERVIDORES PÚBLICOS DEL MUNICIPIO DE QUERÉTARO  
DEL AÑO 2018**

Santiago de Querétaro, Qro., 7 de noviembre de 2018


**Nombre**

**Firma**

Mtro. Luis Bernardo Nava Guerrero  
Presidente Municipal y Presidente del Comité Técnico



Lic. Francisco José Martínez Domínguez  
Secretario de Finanzas e integrante del Comité Técnico



Lic. Atziri Alejandra Pulido Briseño  
Secretaria de Administración e integrante del Comité Técnico



Lic. Alejandro Cano Alcalá  
Director General del Sistema Municipal DIF e integrante del Comité Técnico





## QUERÉTARO MUNICIPIO

### ACTA CIRCUNSTANCIADA DE LA SEGUNDA SESIÓN EXTRAORDINARIA DEL COMITÉ TÉCNICO DE REMUNERACIONES PARA LOS SERVIDORES PÚBLICOS DEL MUNICIPIO DE QUERÉTARO DEL AÑO 2018

En la Ciudad de Santiago de Querétaro, Querétaro, siendo las 10:00 diez horas del día 28 veintiocho de diciembre del año 2018 dos mil dieciocho, en la Sala de Gabinete, del Centro Cívico de Querétaro, sito Boulevard Bernardo Quintana Arrijoja Número 10,000, 3° Piso, Letra "F", Fraccionamiento Centro Sur, C.P. 76090, en esta ciudad de Santiago de Querétaro, Qro., conforme a lo establecido por los artículos 15, 21 y 22 de la Ley para el Manejo de los Recursos Públicos del Estado de Querétaro, se reunieron los integrantes del Comité Técnico de Remuneraciones del Municipio de Querétaro; el Mtro. Luis Bernardo Nava Guerrero, Presidente Municipal y Presidente del Comité Técnico; el Lic. Francisco José Martínez Domínguez, Secretario de Finanzas e Integrante del Comité Técnico; la Lic. Atziri Alejandra Pulido Briseño, Secretaria de Administración e Integrante del Comité Técnico; y el Lic. Alejandro Cano Alcalá, Director General del Sistema Municipal DIF e Integrante del Comité Técnico, con la finalidad de llevar a cabo la Segunda Sesión extraordinaria de dicho Comité correspondiente al año 2018 dos mil dieciocho, conforme al orden del día establecido en la Convocatoria que fue notificada en tiempo y forma:

#### Orden del día

- I.** Lista de asistencia y declaración de Quórum.
- II.** Propuesta y aprobación en su caso de los Tabuladores de: Sueldos de los Puestos Administrativos de Libre Nombramiento; Sueldos de los Puestos Operativos de Libre Nombramiento, y Sueldos de Trabajos por Horas y/o Programas Específicos, para el ejercicio 2019.
- III.** Asuntos Generales.

En desahogo del primer punto del orden del día, el Mtro. Luis Bernardo Nava Guerrero, Presidente Municipal y Presidente del Comité Técnico de Remuneraciones para los Servidores Públicos del Municipio de Querétaro, realiza el pase de lista verificando la existencia del Quorum legal, por lo que declara iniciada la sesión y válidos los acuerdos que en ella se tomen.

Respecto del segundo punto del orden del día, relativo a la propuesta y aprobación en su caso de los Tabuladores de: Sueldos de los Puestos Administrativos de Libre Nombramiento; Sueldos de los Puestos Operativos de Libre Nombramiento, y Sueldos de Trabajos por Horas y/o Programas Específicos, para el ejercicio fiscal 2019, el Mtro. Luis Bernardo Nava





## QUERÉTARO MUNICIPIO

Guerrero, Presidente Municipal y Presidente del Comité Técnico de Remuneraciones del Municipio de Querétaro, solicita a la Lic. Atziri Alejandra Pulido Briseño, Secretaria de Administración e Integrante del Comité Técnico, presente y exponga la propuesta correspondiente.

Acto seguido la Lic. Atziri Alejandra Pulido Briseño, realizó la presentación correspondiente exponiendo los Tabuladores elaborados por la Coordinación de Proyectos y Mejora Continua para el ejercicio fiscal 2019, a saber, de: Sueldos de los Puestos Administrativos de Libre Nombramiento; Sueldos de los Puestos Operativos de Libre Nombramiento, y Sueldos de Trabajos por Horas y/o Programas Específicos.

En primer término la Lic. Atziri Alejandra Pulido Briseño, Secretaria de Administración e Integrante del Comité Técnico, hace la precisión que las propuestas que presenta contienen modificaciones respecto de los Tabuladores aprobados por este Comité Técnico de Remuneraciones para los Servidores Públicos del Municipio de Querétaro en la Primera Sesión Extraordinaria celebrada el día 7 siete de noviembre de 2018 dos mil dieciocho.

En cuanto al Tabulador de Sueldos de los Puestos Administrativos de Libre Nombramiento, la Lic Atziri Alejandra Pulido Briseño refiere que derivado de un error en la Dirección de Recursos Humanos en la conformación de la numeración relativa al nivel de "Secretario" y en las categorías de las funciones de "Dirección", se hace necesario realizar los ajustes correspondientes, explicando a detalle en qué consisten tanto el error como la enmienda.

Con relación al Tabulador de Sueldos de los Puestos Operativos de Libre Nombramiento para el ejercicio fiscal 2019, la Secretaria de Administración señala que con fundamento en lo dispuesto por el artículo 15 fracción I de la Ley para el Manejo de los Recursos Públicos del Estado de Querétaro, derivado de la revisión salarial del Convenio General de Trabajo que se realizó el veintiuno de diciembre de dos mil dieciocho, es necesario realizar las adecuaciones salariales correspondientes.

Finalmente se realiza la presentación de un nuevo tabulador que en su momento no fue considerado, pero que resulta necesario por la modalidad de trabajo que se contempla, siendo el relativo a Sueldos de trabajos por horas y/o programas específicos.

Una vez analizado el contenido de los Tabuladores presentados y realizada la deliberación correspondiente, el Comité Técnico de Remuneraciones tomó el siguiente:

### Acuerdo

Se aprueban los Tabuladores de: Sueldos de los Puestos Administrativos de Libre Nombramiento; Sueldos de los Puestos Operativos de Libre Nombramiento, y Sueldos de Trabajos por Horas y/o Programas Específicos, para el ejercicio fiscal 2019, los cuales



**QUERÉTARO**  
MUNICIPIO


0296

deberán ser firmados por los integrantes del Comité Técnico de Remuneraciones y agregados como anexos de la presente Acta Circunstanciada.

Con relación al tercer punto del orden del día, los presentes no exponen Asuntos Generales, por lo que agotados los puntos del orden del día, el Mtro. Luis Bernardo Nava Guerrero, Presidente Municipal y Presidente del Comité Técnico de Remuneraciones del Municipio de Querétaro da por terminada la Sesión a las 11:00 once horas del día de su inicio, instruyendo el levantamiento de la presente Acta Circunstanciada la cual es firmada por los que en ella intervinieron.

Santiago de Querétaro, Qro., 28 veintiocho de diciembre de 2018 dos mil dieciocho.

**Comité Técnico de Remuneraciones para los Servidores Públicos del Municipio de Querétaro**




**Mtro. Luis Bernardo Nava Guerrero**  
Presidente Municipal y Presidente  
del Comité Técnico



**Lic. Francisco José Martínez Domínguez**  
Secretario de Finanzas e Integrante  
del Comité Técnico



**Lic. Atziri Alejandra Pulido Briseño**  
Secretaria de Administración e  
Integrante del Comité Técnico



**Lic. Alejandro Cano Alcalá**  
Director General del Sistema  
Municipal DIF e Integrante del  
Comité Técnico





QUERÉTARO  
MUNICIPIO

Anexo 1

0297

Secretaría de Administración  
Coordinación de Proyectos y Mejora Continua

Tabulador de sueldos 2019

Puestos Administrativos de Libre Nombramiento

Función	Categoría	Nivel	Mínimo	Máximo
Secretaria	D	AD1	\$5,600.40	\$6,720.48
	C	AD2	\$6,720.49	\$8,400.61
	B	AD3	\$8,400.62	\$10,500.78
	A	AD4	\$10,500.79	\$21,328.50
Administrativo General	C	AD5	\$4,438.20	\$9,053.90
	B	AD6	\$9,053.91	\$13,669.61
	A	AD7	\$13,669.62	\$18,285.30
Administrativos Técnicos	C	AD8	\$7,077.90	\$13,679.10
	B	AD9	\$13,679.11	\$20,280.31
	A	AD10	\$20,280.32	\$26,881.50
Administrativo Profesional	C	AD11	\$12,000.00	\$23,144.33
	B	AD12	\$23,144.34	\$34,288.66
	A	AD13	\$34,288.67	\$45,432.98
Jefatura de Departamento/Especializados	C	AD14	\$18,483.60	\$31,223.94
	B	AD15	\$31,223.95	\$43,964.30
	A	AD16	\$43,964.31	\$56,704.63
Dirección General/Dirección/Asesoría	D	AD17	\$38,499.90	\$52,840.39
	C	AD18	\$52,840.40	\$67,180.89
	B	AD19	\$67,180.90	\$81,521.37
	A	AD20	\$81,521.38	\$95,561.00
Secretario	A	AD21	\$96,561.90	\$96,561.90



**Secretaría de Administración**  
Coordinación de Proyectos y Mejora Continua

**Tabulador de sueldos 2019**

9,629.49  
+ 950 x 40 mil

**Puestos Operativos de Libre Nombramiento**

Puesto	Nivel	Tabulador	Puesto	Nivel	Tabulador
Auxiliar de Servicios Generales	OP1	\$4,331.10	Vigilante "A"	OP26	\$6,690.87
Auxiliar de Limpieza	OP2	\$5,074.49	Despachador-a de Combustible	OP27	\$6,814.78
Intendente	OP3	\$5,074.49	Albañil	OP28	\$6,957.23
Intendente Vía Pública	OP4	\$5,074.49	Ayudante de Cocina	OP29	\$7,154.68
Peón-a	OP5	\$5,147.11	Electricista	OP30	\$7,235.64
Podador-a	OP6	\$5,321.08	Auxiliar de Mantenimiento "B"	OP31	\$7,307.95
Jardinero-a	OP7	\$5,368.35	Recaudador-a "A"	OP32	\$7,510.96
Ayudante General	OP8	\$5,368.66	Auxiliar de Mecánico	OP33	\$7,717.56
Recolector-a	OP9	\$5,368.66	Vulcanizador-a	OP34	\$7,717.68
Auxiliar de Mantenimiento "C"	OP10	\$5,513.27	Hojalatero-a	OP35	\$7,820.89
Auxiliar de Seguridad "B"	OP11	\$5,772.22	Mecánico-a de Equipo de Apoyo	OP36	\$8,450.94
Velador-a	OP12	\$5,772.22	Soldador-a	OP37	\$8,730.27
Vigilante "B"	OP13	\$5,772.22	Mecánico-a Automotriz "B"	OP38	\$8,862.83
Fumigador-a	OP14	\$5,813.62	Auxiliar de Seguridad "A"	OP39	\$8,868.09
Sepulturero-a	OP15	\$5,976.16	Auxiliar de Mantenimiento de Fuentes	OP40	\$8,887.50
Vigilante de Ganado	OP16	\$5,998.71	Operador-a de Maquinaria "A"	OP41	\$8,887.55
Recaudador-a "C"	OP17	\$6,187.82	Eléctrico-a	OP42	\$9,564.00
Auxiliar de Matanza	OP18	\$6,260.13	Operador-a de Tractocamión	OP43	\$9,627.90
Estibador-a	OP19	\$6,299.06	Auxiliar de Mantenimiento "A"	OP44	\$9,972.76
Operador-a de Maquinaria "B"	OP20	\$6,309.26	Mecánico-a Automotriz "A"	OP45	\$10,032.71
Operador-a de Vehículo "B"	OP21	\$6,338.00	Inspector-a de Control Animal	OP46	\$10,163.42
Auxiliar General	OP22	\$6,417.41	Operador-a Técnico-a	OP47	\$11,737.80
Recaudador-a "B"	OP23	\$6,417.41	Operador-a de Equipo Especializado	OP48	\$19,705.80
Auxiliar de Electricista	OP24	\$6,585.81	Operador-a Técnico-a Especializado-a	OP49	\$32,115.90
Operador-a de Vehículo "A"	OP25	\$6,690.87			





**QUERÉTARO**  
MUNICIPIO

**Anexo 3**

0299

**Secretaría de Administración**  
Coordinación de Proyectos y Mejora Continua

**Tabulador de sueldos 2019**

**Trabajo por Horas y/o Programas Específicos**

Función	Categoría	Nivel	Mínimo	Máximo
Por Horas / Programa Específico	C	TE1	\$ 2,291.00	\$ 3,700.00
	B	TE2	\$ 3,700.01	\$ 6,000.00
	A	TE3	\$ 6,000.01	\$ 10,300.00



# **Anexo 18**

## **Las adecuaciones y transferencias presupuestales (Art. 72 LMRP)**



Cuenta Pública 2019  
Municipio de Querétaro  
Estado Analítico del Ejercicio del Presupuesto de Egresos  
Del 1 de enero al 31 de diciembre de 2019

Concepto	Ampliaciones/Reducciones
1 SERVICIOS PERSONALES	-149,737,323
2 MATERIALES Y SUMINISTROS	133,741,746
3 SERVICIOS GENERALES	804,768,710
4 TRANSFERENCIAS, ASIGNACIONES, SUBSIDIOS Y OTRAS	63,553,864
5 BIENES MUEBLES, INMUEBLES E INTANGIBLES	206,176,522
6 INVERSIÓN PÚBLICA	1,489,742,394
7 INVERSIÓN FINANCIERA Y OTRAS PROVISIONES	0
9 DEUDA PÚBLICA	91,527,260
<b>Total del Gasto</b>	<b>2,639,773,173</b>

Nota: En apego al artículo 48 de la Ley Orgánica Municipal del Estado de Querétaro, la fracción XVI, que a la letra dice "Realizar las modificaciones necesarias al Presupuesto de Egresos del ejercicio, del recurso financiero existente, resultado de ejercicios anteriores en la hacienda pública municipal, previa autorización expresa del Presidente Municipal, debiendo constar por escrito, informando al Ayuntamiento a través de la Cuenta Pública.

Cuenta Pública 2019 Municipio de Querétaro Presupuesto de Egresos Gasto Administrativo y social Del 1 de enero al 31 de diciembre de 2019						
Concepto	Aprobado	Porcentaje	Pagado	Porcentaje	Diferencia de % Aprobado vs Pagado	
SOCIAL	4,544,400,998.92	88.00%	4,567,517,341.24	88.04%	-0.04%	
ADMINISTRATIVO	486,633,370.54	9.42%	478,319,240.34	9.22%	0.20%	
PENSIONES Y JUBILACIONES	133,062,204.00	2.58%	142,371,227.58	2.74%	-0.17%	
<b>Total del Gasto</b>	<b>5,164,096,573.46</b>	<b>100.00%</b>	<b>5,188,207,809.16</b>	<b>100.00%</b>	<b>0.00%</b>	

Nota: En apego al artículo 48 de la Ley Orgánica Municipal del Estado de Querétaro, la fracción XVII, que a la letra dice "Realizar las modificaciones necesarias al Presupuesto de Egresos, siempre y cuando no rebase el 10% de los puntos porcentuales del presupuesto autorizado entre el gasto administrativo y el gasto social aprobado, informando al Ayuntamiento a través de la Cuenta Pública.

Cuenta Pública 2019  
Municipio de Querétaro  
Del 1 de enero al 31 de diciembre de 2019

Recursos Adicionales en la Ley de Ingresos	
Ampliación/Reducción	2,639,773,172.58

Detalle de Ampliaciones Presupuestales Recursos Adicionales en la Ley de Ingresos		
Ampliación	01/01/2019	2,222,401.48
Ampliación	01/01/2019	107,200,868.21
Ampliación	01/01/2019	36,437,644.97
Ampliación	01/01/2019	42,150,964.69
Ampliación	01/01/2019	162,247,030.18
Ampliación	01/01/2019	395,279,294.34
Ampliación	01/03/2019	45.00
Ampliación	01/07/2019	62.48
Ampliación	04/07/2019	184,300.00
Ampliación	13/11/2019	10,000,000.00
Ampliación	16/10/2019	1,299,963.79
Ampliación	16/10/2019	2,267,083.93
Ampliación	24/01/2019	3,545.05
Ampliación	24/10/2019	360,000,000.00
Ampliación	26/04/2019	32,164,030.00
Ampliación	28/02/2019	2,085,277.03
Ampliación	28/02/2019	4,912,959.00
Ampliación	28/02/2019	787,881.30
Ampliación	28/06/2019	1,408,771.28
Ampliación	28/06/2019	4,767,777.59
Ampliación	28/06/2019	3,750,668.87
Ampliación	28/08/2019	5,222,230.89
Ampliación	28/08/2019	4,777,767.75
Ampliación	29/01/2019	38,342,872.80
Ampliación	29/03/2019	6,072,459.00
Ampliación	29/03/2019	1,270,901.67
Ampliación	29/03/2019	2,506,501.01
Ampliación	29/11/2019	3,438,447.61
Ampliación	29/11/2019	5,723,835.63
Ampliación	29/11/2019	1,305,822.99
Ampliación	29/11/2019	3,087,508.22
Ampliación	29/11/2019	624,136.12
Ampliación	29/11/2019	262,305,844.09
Ampliación	29/11/2019	3,087,508.22
Ampliación	30/04/2019	5,126,452.75
Ampliación	30/04/2019	3,477,890.51

Ampliación	30/04/2019	1,199,465.73
Ampliación	30/08/2019	1,485,373.16
Ampliación	30/08/2019	220.72
Ampliación	30/08/2019	6,906,467.91
Ampliación	30/08/2019	659,457,155.98
Ampliación	30/08/2019	6,562,072.58
Ampliación	30/08/2019	3,249,351.26
Ampliación	30/09/2019	5,378,555.98
Ampliación	30/09/2019	3,077,420.83
Ampliación	30/09/2019	10.86
Ampliación	30/09/2019	757,222.46
Ampliación	30/09/2019	1,415,732.94
Ampliación	30/09/2019	281,331,206.25
Ampliación	31/01/2019	6,655,802.00
Ampliación	31/01/2019	638,246.65
Ampliación	31/01/2019	70,299,384.99
Ampliación	31/01/2019	1,825,354.30
Ampliación	31/01/2019	3,638,085.87
Ampliación	31/05/2019	1,372,775.75
Ampliación	31/05/2019	4,776,252.12
Ampliación	31/05/2019	3,540,672.18
Ampliación	31/07/2019	1,398,694.25
Ampliación	31/07/2019	3,368,304.21
Ampliación	31/07/2019	5,132,056.55
Ampliación	31/10/2019	1,464,809.21
Ampliación	31/10/2019	3,244,146.47
Ampliación	31/10/2019	6,027,622.65
Ampliación	31/10/2019	262,282,877.17
Ampliación	31/10/2019	676,766.55
Ampliación	31/12/2019	672,039.65
Ampliación	31/12/2019	25.24
Ampliación	31/12/2019	1,727.30
Ampliación	31/12/2019	20,689,327.00
Ampliación	31/12/2019	794,422.30
Ampliación	31/12/2019	4,338,796.59
Ampliación	31/12/2019	6,711,497.39
<b>Total Ampliación</b>		<b>2,895,910,692</b>
Reducción	08/11/2019	1,593.32
Reducción	23/01/2019	156,600.10
Reducción	23/01/2019	1,305,187.58
Reducción	23/01/2019	202,103.80
Reducción	24/01/2019	514,948.97
Reducción	27/03/2019	3,955.72
Reducción	29/03/2019	242,323.75
Reducción	29/11/2019	3,087,508.22
Reducción	30/04/2019	14,516.80
Reducción	30/09/2019	48.41
Reducción	31/01/2019	3,545.05
Reducción	31/10/2019	194.30
Reducción	31/10/2019	997.16
Reducción	31/12/2019	250,603,995.44
Reducción	31/12/2019	0.30
<b>Total Reducciones</b>		<b>256,137,519</b>
<b>Aumentos-Reducciones</b>		<b>2,639,773,172.58</b>

Bajo protesta de decir verdad declaramos que los Estados Financieros y sus notas, son razonablemente correctos y son responsabilidad del emiso.



## **Anexo 19**

**Respaldo en medio magnético de su sistema de contabilidad (balanza de comprobación acumulada que incluya cuentas presupuestales y auxiliares contables) en formato de Excel. En el caso de los Municipios que utilicen el Sistema SAACG, se requiere la base de datos (Art. 27 LFSRCEQ).**





## **Anexo 19**

**Por el volumen que representa nuestro sistema de contabilidad (balanza de comprobación acumulada que incluya cuentas presupuestales y auxiliares contables), se anexa CD con la información correspondiente.**

Del 01 de Enero del 2019 al 31 de Diciembre del 2019

Fecha de Impresión: 21/02/2020

Cuenta	Descripción	Saldo Inicial	Cargo	Abono	Saldo Final
<b>1.0.0.0.00.000000</b>	<b>ACTIVO</b>	<b>17,801,285,348.27</b>	<b>47,207,291,090.65</b>	<b>44,273,176,757.51</b>	<b>20,735,399,681.41</b>
1.1.0.0.00.000000	ACTIVO CIRCULANTE	1,550,249,941.06	41,119,929,123.23	40,131,503,535.63	2,538,675,528.66
1.1.1.0.00.000000	EFFECTIVO Y EQUIVALENTES	1,448,961,503.84	31,764,961,178.38	31,109,845,843.96	2,104,076,838.26
1.1.1.1.00.000000	EFFECTIVO	677,500.00	7,652,975,168.31	7,652,931,168.31	721,500.00
1.1.1.1.01.000000	CAJA	0.00	7,650,405,697.92	7,650,405,697.92	0.00
1.1.1.1.01.000001	TIPO-PAGO-EFFECTIVO	0.00	1,326,013,799.58	1,326,013,799.58	0.00
1.1.1.1.01.000002	TIPO-PAGO-CHEQUE	0.00	419,820,523.23	419,820,523.23	0.00
1.1.1.1.01.000003	TIPO-PAGO-TRANSFERENCIA	0.00	4,660,030,725.00	4,660,030,725.00	0.00
1.1.1.1.01.000004	TIPO-PAGO-TARJETA	0.00	1,130,895,372.53	1,130,895,372.53	0.00
1.1.1.1.01.000005	TIPO-PAGO-DEPOSITO	0.00	19,767.00	19,767.00	0.00
1.1.1.1.01.000006	TIPO-PAGO-ESPECIE	0.00	29,838,009.84	29,838,009.84	0.00
1.1.1.1.01.000007	TIPO-PAGO-REFERENCIADO	0.00	58,699,911.82	58,699,911.82	0.00
1.1.1.1.01.000008	TIPO-PAGO-PORTAL	0.00	25,087,588.92	25,087,588.92	0.00
1.1.1.1.02.000000	FONDOS FIJOS DE CAJA	677,500.00	2,569,470.39	2,525,470.39	721,500.00
1.1.1.2.00.000000	BANCOS/TESORERIA	1,421,945,489.11	23,505,017,758.79	22,850,158,675.22	2,076,804,572.68
1.1.1.2.01.000000	BANCOS MONEDA NACIONAL	1,421,945,489.11	23,505,017,758.79	22,850,158,675.22	2,076,804,572.68
1.1.1.2.01.000001	CONCENTRADORA DE NOMINAS BAJIO 8494120106	79,398.43	81,950.58	152,732.90	8,616.11
1.1.1.2.01.000002	PARTICIPACIONES FEDERALES 2019 CTA. 84941220117 BAJIO	0.00	1,659,035,832.43	1,546,567,544.00	112,448,288.43
1.1.1.2.01.000003	FISM 2019 CTA. 84945360193 BAJIO	0.00	146,440,858.94	131,173,084.15	15,267,774.79
1.1.1.2.01.000004	FORTAMUN 2019 CTA. 84945360194 BAJIO	0.00	806,835,868.00	773,865,177.68	32,970,690.32
1.1.1.2.01.000005	PARTICIPACIONES FEDERALES 2018 CTA. 0366809042 BANORTE	113,284,431.05	6,310,828.06	116,483,698.63	3,111,560.48
1.1.1.2.01.000006	RECAUDACION CAJAS BAJIO CTA 849412201-02	0.00	906,963,900.64	906,963,900.64	0.00
1.1.1.2.01.000007	RECAUDACION T.C. - INTERNET BANORTE 084-1034-20	20,261,948.49	1,879,614,143.80	1,839,754,523.77	60,121,568.52
1.1.1.2.01.000008	PREDIAL BAJIO BAJIO 8494122-0201	2,051,935.68	142,934,576.30	144,122,442.58	864,069.40
1.1.1.2.01.000009	PREDIAL BANCOMER BANCOMER 019-14864-38	2,855,145.14	290,752,975.53	292,985,661.85	622,458.82
1.1.1.2.01.000010	PREDIAL AFIRME AFIRME 0145-1139-38	976,139.27	33,544,167.79	34,319,261.15	201,045.91
1.1.1.2.01.000011	PAGADORA GASTO CORRIENTE BAJIO 8494122-0101	5,895,484.64	2,935,758,827.66	2,901,576,920.33	40,077,391.97
1.1.1.2.01.000012	PARTICIPACIONES FEDERALES 2017 CTA. 0460139759 BANORTE	0.00	150,183,465.33	150,183,465.33	0.00
1.1.1.2.01.000014	PAGADORA DIRECTO 2019 CTA. 84941220118 BAJIO	0.00	1,883,223,008.45	1,871,170,738.79	12,052,269.66
1.1.1.2.01.000016	FISM 2018 CTA 84945360186 BAJIO	5,321,554.13	3,955.72	5,325,509.85	0.00
1.1.1.2.01.000017	FORTAMUN 2018 CTA. 84945360187 BAJIO	23,495,009.41	222,310.70	23,717,320.11	0.00
1.1.1.2.01.000018	PROVISION DE AGUINALDO 2018 CTA. 84941220110 BAJIO	0.00	52,610,000.00	52,610,000.00	0.00
1.1.1.2.01.000020	CONCENTRADORA 2018 CTA. 84941220119 BAJIO	0.00	1,541,596,165.25	1,537,027,058.59	4,569,106.66
1.1.1.2.01.000021	CONCENTRADORA MIFEL CTA. 01600418145	0.00	340,634,350.52	340,634,350.52	0.00
1.1.1.2.01.000022	FORTASEG 2018 CTA. 165999400191 BANREGIO	1,426,898.98	1,136,743.85	2,563,642.83	0.00
1.1.1.2.01.000023	COPARTICIPACION FORTASEG 2018 CTA. 165999400204 BANREGIO	155,967.52	156,600.10	312,567.62	0.00
1.1.1.2.01.000026	OBRA PUBLICA EN PROCESO 2019 CTA. 84941220120 BAJIO	0.00	932,134,879.18	649,916,336.15	282,218,543.03
1.1.1.2.01.000030	FORTASEG FEDERAL 2019 CTA. 84941220121 BAJIO	0.00	42,012,361.04	41,419,244.21	593,116.83
1.1.1.2.01.000031	ARRENDAMIENTO DE LUMINARIAS CTA. 6463886 MULTIVA	77,181,934.01	3,751,575.92	50,075,445.25	30,858,064.68
1.1.1.2.01.000032	FORTASEG MUNICIPAL 2019 CTA. 84941220122 BAJIO	0.00	6,459,989.12	6,401,014.63	58,974.49
1.1.1.2.01.000033	CONCENTRADORA 2019 CTA. 65507324418 SANTANDER	0.00	522,066,966.20	512,559,430.35	9,507,535.85
1.1.1.2.01.000034	CONCENTRADORA VALUE CTA. 24205-5	0.00	726,508,619.14	17,207,442.77	709,301,176.37
1.1.1.2.01.000035	CONCENTRADORA VE POR MAS CTA. 00000332076	0.00	409,951,502.46	409,932,316.79	19,185.67
1.1.1.2.01.000039	INMUJERES 2019 CTA. 84941220123 BAJIO	0.00	186,056.87	184,984.73	1,072.14
1.1.1.2.01.000040	PAGADORA GASTO CORRIENTE BANORTE 084-10234-11	36,134.75	43,055.00	43,664.52	-35,525.23
1.1.1.2.01.000041	TELEBACHILLERATOS FEDERAL 2017 CTA 165999400115. BANREG	2,631.25	274.32	2,905.57	0.00

SECRETARÍA DE FINANZAS  
DIRECCION DE EGRESOS  
BALANZA DE COMPROBACIÓN POR PERIODO

Del 01 de Enero del 2019 al 31 de Diciembre del 2019

0306

Fecha de Impresión: 21/02/2020

Cuenta	Descripción	Saldo Inicial	Cargo	Abono	Saldo Final
8.2.3.2.00.000000	MODIFICACIONES AL PRESUPUESTO DE EGRESOS APROBADO	0.00	25,073,618,139.26	27,713,391,311.84	2,639,773,172.58
8.2.4.0.00.000000	PRESUPUESTO DE EGRESOS COMPROMETIDO	0.00	24,146,491,878.89	24,146,491,878.89	0.00
8.2.4.1.00.000000	PRE-COMPROMETIDO DE PRESUPUESTO DE EGRESOS	0.00	8,645,498,662.24	8,645,498,662.24	0.00
8.2.4.2.00.000000	PRESUPUESTO DE EGRESOS COMPROMETIDO	0.00	15,500,993,216.65	15,500,993,216.65	0.00
8.2.5.0.00.000000	PRESUPUESTO DE EGRESOS DEVENGADO	0.00	8,055,128,517.83	7,920,083,643.56	135,044,874.27
8.2.6.0.00.000000	PRESUPUESTO DE EGRESOS EJERCIDO	0.00	5,903,974,900.25	5,860,221,052.86	43,753,847.39
8.2.7.0.00.000000	PRESUPUESTO DE EGRESOS PAGADO	0.00	5,237,287,817.12	49,080,007.96	5,188,207,809.16
<b>Total:</b>		0.00	261,912,034,242.62	261,912,034,242.62	0.00







# **Anexo 20**

## **Movimientos de Resultados de Ejercicios Anteriores (REA) (Art.48 LOMQ)**

Cuenta Pública del  
Municipio de Querétaro | 2019

0307



## **Anexo 20**

**Por el volumen que representa la relación de Bienes Muebles, se anexa CD con la información correspondiente.**

**SECRETARÍA DE FINANZAS**  
**DIRECCION DE EGRESOS**  
**DEL 01 DE ENERO AL 31 DE DICIEMBRE DE 2019**  
**RESULTADO DE EJERCICIOS ANTERIORES**

FECHA	CHEQUE	POLIZA	BENEFICIARIO	CONCEPTO	SALDO INICIAL	Cargos	Abonos	SALDO FINAL
<b>RESULTADO DE EJERCICIOS ANTERIORES</b>					<b>1,234,423,025.84</b>			
31/01/2019		CON-01-00001152		RECLASIFICACION POR DEPURACION DE FUENTE DE FINANCIAMIENTO DE LAS CUENTAS DE REMANANTE AÑOS ANTERIORES		0.00	8,121,900.44	
31/01/2019		CON-01-00001152		RECLASIFICACION POR DEPURACION DE FUENTE DE FINANCIAMIENTO DE LAS CUENTAS DE REMANANTE AÑOS ANTERIORES		0.00	3,926.90	
31/01/2019		CON-01-00001152		RECLASIFICACION POR DEPURACION DE FUENTE DE FINANCIAMIENTO DE LAS CUENTAS DE REMANANTE AÑOS ANTERIORES		51,544,307.98	0.00	
31/01/2019		CON-01-00001152		RECLASIFICACION POR DEPURACION DE FUENTE DE FINANCIAMIENTO DE LAS CUENTAS DE REMANANTE AÑOS ANTERIORES		0.00	43,418,480.64	
11/03/2019		CON-03-00001408		BAJA DE BIENES MUEBLES POR CONCEPTO DE ROBO Y EXTRAVIO		36,918.74	0.00	
29/05/2019		CON-05-00001648		BAJA Y ALTA DE BIENES INMUEBLES MAYO 2019		4,312,615.40	0.00	
25/06/2019		CON-06-00001485		BAJA DE UNIDADES VEHICULARES Y MOBILIARIO DONADO A MUNICIPIOS ACUERDO DE CABILDO DE FECHA 27 DE MAYO 2019		2,554.36	0.00	
22/08/2019		CON-08-00001747		BAJAS DE BIENES INMUEBLES AGOSTO 2019		719,983.23	0.00	
26/09/2019		CON-09-00001912		BAJA DE BIENES INMUEBLES SEPTIEMBRE 2019 DACIÓN EN PAGO A LA CEA		990,403.10	0.00	
30/09/2019		CON-09-00001899		BAJA DE BIENES MUEBLES POR CONCEPTO DE ROBO Y EXTRAVIO		1.00	0.00	
30/09/2019		CON-09-00001899		BAJA DE BIENES MUEBLES POR CONCEPTO DE ROBO Y EXTRAVIO		31,097.13	0.00	
30/09/2019		CON-09-00001899		BAJA DE BIENES MUEBLES POR CONCEPTO DE ROBO Y EXTRAVIO		1.00	0.00	
21/10/2019		CON-10-00001955		BAJA DE BIENES MUEBLES POOR CONCEPTO DE ENAJENACION		8,304,460.75	0.00	
21/10/2019		CON-10-00001955		BAJA DE BIENES MUEBLES POOR CONCEPTO DE ENAJENACION		45,233.13	0.00	
29/10/2019		CON-10-00001958		BAJA DE BIENES INMUEBLES CONSIDERADOS BIENES ARQUEOLOGICOS, ARTÍSTICOS E HISTORICOS (326, 2167, 2172, 2208, 2209, 2210, 2211, 2212, 2213, 2214) DE LA CUENTA DE ACTIVO POR RECOMENDACIÓN DEL CONSEJO DE ARMONIZACIÓN CONTABLE DEL ESTADO DE QUERÉTARO, MEDIANTE OFICIO DCF/00433/2019 DE FECHA 18 DE SEPTIEMBRE DE 2019		14,420,354.00	0.00	
21/11/2019		CON-11-00001706		(BAJA POR ENAJENACIÓN INBI 3480) BAJA POR CAMBIO DE USO DE SUELO A VIALIDAD Y DREN (3482 Y 3483) COMPLEMENTO DE LA CORRECCIÓN POLIZA 2019-0023		11,049,377.80	0.00	
22/11/2019		CON-11-00001716		POLIZA DE BAJA DE UNIDADES VEHICULARES ENAJENADAS ACUERDO DE CABILDO DEL 24 DE SEPTIEMBRE DEL 2019		283,370.00	0.00	
26/11/2019		CON-11-00001717		BAJA DE LICENCIAS Y SOFTWARE POR OBSOLESCENCIA		12,028.78	0.00	
27/11/2019		CON-11-00001718		BAJA DE BIENES MUEBLES POR CONCEPTO DE ROBO Y EXTRAVIO		2,113.20	0.00	
					<b>91,754,819.60</b>	<b>51,544,307.98</b>	<b>1,194,212,514.22</b>	
<b>REMANENTE DEL EJERCICIO 2003</b>					<b>0.00</b>			
05/01/2018	562	CON-01-00001620	PODER EJECUTIVO DEL ESTADO DE QUERETA	REINTEGRO DE SANCIONES Y PRODUCTOS FINANCIEROS CORRESPONDIENTES AL RECURSO		2,035.55	0.00	
05/01/2018	562	CON-01-00001632	PODER EJECUTIVO DEL ESTADO DE QUERETA	REINTEGRO DE SANCIONES Y PRODUCTOS FINANCIEROS CORRESPONDIENTES AL RECURSO		0.00	2,035.55	
05/01/2018	562	CON-01-00001658	PODER EJECUTIVO DEL ESTADO DE QUERETA	REINTEGRO DE SANCIONES Y PRODUCTOS FINANCIEROS CORRESPONDIENTES AL RECURSO		2,035.55	0.00	
31/01/2018	562	CON-01-00001528	PODER EJECUTIVO DEL ESTADO DE QUERETA	REINTEGRO DE SANCIONES Y PRODUCTOS FINANCIEROS CORRESPONDIENTES AL RECURSO		2,035.55	0.00	
31/01/2018		CON-01-00001926		CALSIFICACIÓN DE SALDO EN CUENTA.		0.00	2,035.55	
31/01/2018		CON-01-00001945		CLASIFICACIÓN EN SALDO DE CUENTA.		0.00	2,035.55	
06/02/2018	562	CON-02-00000560	PODER EJECUTIVO DEL ESTADO DE QUERETA	REINTEGRO DE SANCIONES Y PRODUCTOS FINANCIEROS CORRESPONDIENTES AL RECURSO		0.00	2,035.55	
31/07/2018		DIA-07-00000103		CANCELACION DE CREDITOS FISCALES POR INCOSTEABILIDAD SEGUN ACUERDO DE CABILDO		6,072.30	0.00	
31/07/2018		DIA-07-00000137		RECLASIFICACION EN POLIZA DIA-07-00000103 POR ERROR EN CUENTA		0.00	6,072.30	
					<b>12,178.95</b>	<b>14,214.50</b>	<b>2,035.55</b>	
<b>REMANENTE DEL EJERCICIO 2004</b>					<b>783,915,686.92</b>			
31/01/2019		CON-01-00001153		RECLASIFICACION POR DEPURACION DE FUENTE DE FINANCIAMIENTO DE LAS CUENTAS DE REMANANTE AÑOS ANTERIORES		0.00	98,431.41	
31/01/2019		CON-01-00001153		RECLASIFICACION POR DEPURACION DE FUENTE DE FINANCIAMIENTO DE LAS CUENTAS DE REMANANTE AÑOS ANTERIORES		98,431.41	0.00	
10/10/2019		CON-10-00001478		BAJAS DE BIENES INMUEBLES OCTUBRE 2019		412,236.50	0.00	
29/10/2019		CON-10-00001958		BAJA DE BIENES INMUEBLES CONSIDERADOS BIENES ARQUEOLOGICOS, ARTÍSTICOS E HISTORICOS (326, 2167, 2172, 2208, 2209, 2210, 2211, 2212, 2213, 2214) DE LA CUENTA DE ACTIVO POR RECOMENDACIÓN DEL CONSEJO DE ARMONIZACIÓN CONTABLE DEL ESTADO DE QUERÉTARO, MEDIANTE OFICIO DCF/00433/2019 DE FECHA 18 DE SEPTIEMBRE DE 2019		8,373,287.50	0.00	



FECHA	CHEQUE	POLIZA	BENEFICIARIO	CONCEPTO	SALDO INICIAL	Cargas	Abonos	SALDO FINAL
23/10/2019		CON-10-00001632		RECLASIFICACION DE LAS BATERIAS ADQUIRIDAS CON RECURSO FORTASEG 2018, POR MONTO NO ES PATRIMONIALIZABLE, SIN EMBARGO SE CUMPLE CON EL CATALOGO DE CONCEPTOS FORTASEG 2018, SE ANEXA LA INFORMACIÓN SOPORTE.		229,819.20	0.00	
23/10/2019		CON-10-00001632		RECLASIFICACION DE LAS BATERIAS ADQUIRIDAS CON RECURSO FORTASEG 2018, POR MONTO NO ES PATRIMONIALIZABLE, SIN EMBARGO SE CUMPLE CON EL CATALOGO DE CONCEPTOS FORTASEG 2018, SE ANEXA LA INFORMACIÓN SOPORTE.		168,292.80	0.00	
29/10/2019		DIA-10-00000024		CANCELACION DE CHEQUES NO. 41678 Y 44166 MEDIANTE OFICIO DRH/2983/2019		0.00	2,237,858.87	
29/10/2019		DIA-10-00000025		CANCELACION DE CHEQUES NO. 1161 Y 1181 MEDIANTE OFICIO DRH/2983/2019		0.00	1,172,408.38	
30/10/2019		DIA-10-00000032		PARES MORALES MARTINOLIZA POR CANCELACION DE CHEQUES FUENTE 5180011		0.00	1,785,529.94	
05/11/2019	19946	CON-11-00000266	RUIZ MARTINEZ ALICIA	FINIQUITO POR PENSION EMP 8363 RUIZ MARTINEZ ALICIA		0.00	49,450.62	
06/11/2019	6924	E-DEV-11-00000469	PEREZ SALINAS DAVID	ADEFA 2018 OP 29030 PAGO DE FINIQUITO EMP 21270 PEREZ SALINAS DAVID		5,162.91	0.00	
08/11/2019	21719	CON-11-00000781	VALENCIA PEREZ JUANA DELIA	FINIQUITO POR JUBILACION EMP 4335 VALENCIA PEREZ JUANA DELIA		0.00	291,818.00	
08/11/2019	21729	CON-11-00000782	CARDENAS GOMEZ ANTONIO	FINIQUITO POR JUBILACION EMP 10054 CARDENAS GOMEZ ANTONIO		0.00	190,195.31	
08/11/2019	21734	CON-11-00000783	SALVADOR BAUTISTA PEDRO	FINIQUITO POR JUBILACION EMP 5237 SALVADOR BAUTISTA PEDRO		0.00	198,322.49	
08/11/2019	21717	CON-11-00000784	DE JESUS MARTINEZ MARIA CONSUELO	FINIQUITO POR JUBILACION EMP 11332 DE JESUS MARTINEZ MARIA CONSUELO		0.00	295,648.63	
08/11/2019	21755	CON-11-00000785	ANAYA MANDUJANO MARIO	FINIQUITO POR JUBILACION EMP 2115 ANAYA MANDUJANO MARIO		0.00	79,937.62	
08/11/2019	21714	CON-11-00000786	SANCHEZ ROMERO ARACELI	FINIQUITO POR JUBILACION EMP 4388 SANCHEZ ROMERO ARACELI		0.00	242,702.53	
08/11/2019	21738	CON-11-00000787	ESCAMILLA BARCENAS ARTURO	FINIQUITO POR JUBILACION EMP 5450 ESCAMILLA BARCENAS ARTURO		0.00	224,038.56	
08/11/2019	21757	CON-11-00000790	FLORES RAMIREZ JOSE ANTONIO	FINIQUITO POR JUBILACION EMP 5207 FLORES RAMIREZ JOSE ANTONIO		0.00	202,605.66	
08/11/2019	21736	CON-11-00000791	ANDRADE CAZARES JUAN JOSE	FINIQUITO POR JUBILACION EMP 4278 ANDRADE CAZARES JUAN JOSE		0.00	206,122.96	
08/11/2019	21730	CON-11-00000792	CABRERA ROJAS RENAN	FINIQUITO POR JUBILACION EMP 5152 CABRERA ROJAS RENAN		0.00	274,928.55	
08/11/2019	21901	CON-11-00000794	GOMEZ GARCIA JOSE LUIS	FINIQUITO POR JUBILACION EMP 35235 GOMEZ GARCIA JOSE LUIS		0.00	289,638.43	
12/11/2019	21830	CON-11-00001022	GOMEZ MEZA OCTAVIO GABRIEL	FINIQUITO POR JUBILACION EMP 10691 GOMEZ MEZA OCTAVIO GABRIEL		0.00	464,735.13	
15/11/2019		CON-11-00001315		CLASIFICACIÓN DE OBRAS FINIQUITADAS, DE ACUERDO AL OFICIO DAPS/DABMI/AII/2865/2019.		347,211.07	0.00	
28/11/2019	27432	CON-11-00001586	PIMENTEL GARNICA PERLA LILIBETH	REIMPRESION JA 485/2018 DEL J-III DEVOLUCION DE IEOPM (Z-44690). AECT		3,800.00	0.00	
29/11/2019		CON-11-00001697		Cancelacion de cheque 1161 y 1181 correspondiente a la op 24559 y 10610 del 2018 oficio DRH/2983/2019		0.00	129,569.90	
29/11/2019		CON-11-00001697		Cancelacion de cheque 1161 y 1181 correspondiente a la op 24559 y 10610 del 2018 oficio DRH/2983/2019		129,569.90	0.00	
29/11/2019		CON-11-00001715		CLASIFICACIÓN DE OBRAS FINIQUITADAS A NOVIEMBRE DE 2019.		13,874,968.94	0.00	
29/11/2019		CON-11-00001734		REC_CONTA DE LA ORDEN DE PAGO. 230210-4205 DE 2018 DEBIDO A QUE CUMPLE CON LOS REQUISITOS PARA PATRIMONIO		0.00	7,070,463.90	
30/11/2019		DIA-11-00000036		CANCELACION DE ADEFAS 2016 Y 2018 RECHAZADAS EN NOVIEMBRE DEL 2019		0.00	412,076.23	
02/12/2019	7451	CON-12-00000055	HERNANDEZ RIVERA MARIANA	REIMPRESION 526/2018/QI DEL JAQ-I DEVOLUCION POR MULTA DE TRANSITO (Z-8615730)		503.00	0.00	
06/12/2019	29989	CON-12-00000978	INSTITUTO MEXICANO DEL SEGURO SOCIAL	SAAG/FMM		125.39	0.00	
06/12/2019	29990	CON-12-00000979	INSTITUTO MEXICANO DEL SEGURO SOCIAL	PAGO COMPLEMENTARIO RCV 2018		290.96	0.00	
06/12/2019		DIA-12-00000006		PAGO COMPLEMENTARIO RCV 2018		0.00	1,374.20	
06/12/2019		DIA-12-00000007		SE CANCELA MEDIANTE OFICIO DRH/2984/2019		0.00	108,492.12	
06/12/2019		DIA-12-00000008		CANCELACION DE CHEQUE 39448 MEDIANTE OFICIO NO. DRH/2984/2019		0.00	265,042.63	
06/12/2019		DIA-12-00000009		CANCELACION DE CHEQUE 40047 MEDIANTE OFICIO NO. DRH/2984/2019		0.00	56,367.96	
09/12/2019		CON-12-00001320		CANCELACION DE CHEQUES MEDIANTE RELACION ANEXA CON OFICIO NO. DRH/2984/2019		54,996,165.65	0.00	
09/12/2019		CON-12-00001321		REC_CONTA DE LA ORDEN DE PAGO. 230210-8834 DE 2018 DEBIDO A QUE NO CUMPLE CON LOS REQUISITOS PARA PATRIMONIO		3,253,800.00	0.00	
09/12/2019		CON-12-00001322		REC_CONTA DE LA ORDEN DE PAGO. 230210-6625 DE 2018 DEBIDO A QUE NO CUMPLE CON LOS REQUISITOS PARA PATRIMONIO		60,175,927.35	0.00	
09/12/2019		CON-12-00001648		REC_CONTA DE LA ORDEN DE PAGO. 230210-6661 DE 2018 DEBIDO A QUE NO CUMPLE CON LOS REQUISITOS PARA PATRIMONIO		0.00	2,456.25	
09/12/2019		CON-12-00001648		CANCELACION DE CHEQUES MEDIANTE OFICIO DRH/2984/2019		0.00	108.74	
09/12/2019		CON-12-00001648		CANCELACION DE CHEQUES MEDIANTE OFICIO DRH/2984/2019		0.00	70.70	
09/12/2019		CON-12-00001648		CANCELACION DE CHEQUES MEDIANTE OFICIO DRH/2984/2019		0.00	11,588.02	
11/12/2019		CON-12-00001323		REC_CONTA DE LA ORDEN DE PAGO. 230210-6614 DE 2018 DEBIDO A QUE NO CUMPLE CON LOS REQUISITOS PARA PATRIMONIO		6,792,960.00	0.00	
31/12/2019		CON-12-00001957		RECLASIFICACION DE O.P.3823 FIN. GASCA REYES FIDEL ISR		5,197.47	0.00	
31/12/2019		CON-12-00001959		RECLASIFICACION O.P. 4344-3905-3823 AL GASTO		9,453.01	0.00	
31/12/2019		CON-12-00001959		RECLASIFICACION O.P. 4344-3905-3823 AL GASTO		163.96	0.00	
31/12/2019		CON-12-00001959		RECLASIFICACION O.P. 4344-3905-3823 AL GASTO		5,073.46	0.00	
						<b>4,680,853,357.57</b>	<b>4,348,635,373.87</b>	<b>526,395,899.83</b>

0310



# **Cuenta Pública 2019**

## **MUNICIPIO DE QUERETARO**

**Información de la Ley de Disciplina Financiera de las Entidades Federativas y los Municipios**



**MUNICIPIO DE QUERETARO**  
 Estado de Situación Financiera Detallado - LDF  
 Al 31 de diciembre de 2019 y al 31 de Diciembre de 2018 (b)  
 (PESOS)

Concepto (c)	31 de diciembre 2019 (d)	31 de diciembre de 2018 (e)	Concepto (c)	31 de diciembre 2019 (d)	31 de diciembre de 2018 (e)
<b>ACTIVO</b>			<b>PASIVO</b>		
<b>Activo Circulante</b>			<b>Pasivo Circulante</b>		
<b>a. Efectivo y Equivalentes (a=a1+a2+a3+a4+a5+a6+a7)</b>	<b>2,104,076,838</b>	<b>1,448,961,504</b>	<b>a. Cuentas por Pagar a Corto Plazo (a=a1+a2+a3+a4+a5+a6+a7+a8+a9)</b>	<b>168,228,033</b>	<b>146,631,498</b>
a1) Efectivo	721,500	677,500	a1) Servicios Personales por Pagar a Corto Plazo	0	0
a2) Bancos/Tesorería	2,076,804,573	1,421,945,489	a2) Proveedores por Pagar a Corto Plazo	103,434,811	42,645,294
a3) Bancos/Dependencias y Otros	0	0	a3) Contratistas por Obras Públicas por Pagar a Corto Plazo	0	4,014,891
a4) Inversiones Temporales (Hasta 3 meses)	0	0	a4) Participaciones y Aportaciones por Pagar a Corto Plazo	0	0
a5) Fondos con Afectación Específica	0	0	a5) Transferencias Otorgadas por Pagar a Corto Plazo	350,000	0
a6) Depósitos de Fondos de Terceros en Garantía y/o Administración	26,550,766	26,338,515	a6) Intereses, Comisiones y Otros Gastos de la Deuda Pública por Pagar a Corto Plazo	0	0
a7) Otros Efectivos y Equivalentes	0	0	a7) Retenciones y Contribuciones por Pagar a Corto Plazo	64,431,451	36,764,188
<b>b. Derechos a Recibir Efectivo o Equivalentes (b=b1+b2+b3+b4+b5+b6+b7)</b>	<b>85,432,979</b>	<b>38,724,689</b>	a8) Devoluciones de la Ley de Ingresos por Pagar a Corto Plazo	0	34,409,239
b1) Inversiones Financieras de Corto Plazo	0	0	a9) Otras Cuentas por Pagar a Corto Plazo	11,771	28,797,886
b2) Cuentas por Cobrar a Corto Plazo	0	0	<b>b. Documentos por Pagar a Corto Plazo (b=b1+b2+b3)</b>	<b>69,665,329</b>	<b>46,843,469</b>
b3) Deudores Diversos por Cobrar a Corto Plazo	29,412,189	38,724,689	b1) Documentos Comerciales por Pagar a Corto Plazo	0	0
b4) Ingresos por Recuperar a Corto Plazo	0	0	b2) Documentos con Contratistas por Obras Públicas por Pagar a Corto Plazo	0	0
b5) Deudores por Anticipos de la Tesorería a Corto Plazo	0	0	b3) Otros Documentos por Pagar a Corto Plazo	69,665,329	46,843,469
b6) Préstamos Otorgados a Corto Plazo	0	0	<b>c. Porción a Corto Plazo de la Deuda Pública a Largo Plazo (c=c1+c2)</b>	<b>0</b>	<b>0</b>
b7) Otros Derechos a Recibir Efectivo o Equivalentes a Corto Plazo	56,020,789	0	c1) Porción a Corto Plazo de la Deuda Pública	0	0
<b>c. Derechos a Recibir Bienes o Servicios (c=c1+c2+c3+c4+c5)</b>	<b>349,165,712</b>	<b>62,563,748</b>	c2) Porción a Corto Plazo de Arrendamiento Financiero	0	0
c1) Anticipo a Proveedores por Adquisición de Bienes y Prestación de Servicios a Corto Plazo	25,112,131	6,126,693	<b>d. Títulos y Valores a Corto Plazo</b>	<b>0</b>	<b>0</b>
c2) Anticipo a Proveedores por Adquisición de Bienes Inmuebles y Muebles a Corto Plazo	4,109,731	1,950,000	<b>e. Pasivos Diferidos a Corto Plazo (e=e1+e2+e3)</b>	<b>0</b>	<b>0</b>
c3) Anticipo a Proveedores por Adquisición de Bienes Intangibles a Corto Plazo	0	0	e1) Ingresos Cobrados por Adelantado a Corto Plazo	0	0
c4) Anticipo a Contratistas por Obras Públicas a Corto Plazo	319,943,850	50,669,328	e2) Intereses Cobrados por Adelantado a Corto Plazo	0	0
c5) Otros Derechos a Recibir Bienes o Servicios a Corto Plazo	0	3,817,727	e3) Otros Pasivos Diferidos a Corto Plazo	0	0
<b>d. Inventarios (d=d1+d2+d3+d4+d5)</b>	<b>0</b>	<b>0</b>	<b>f. Fondos y Bienes de Terceros en Garantía y/o Administración a Corto Plazo (f=f1+f2+f3+f4+f5+f6)</b>	<b>0</b>	<b>0</b>
d1) Inventario de Mercancías para Venta	0	0	f1) Fondos en Garantía a Corto Plazo	0	0
d2) Inventario de Mercancías Terminadas	0	0	f2) Fondos en Administración a Corto Plazo	0	0
d3) Inventario de Mercancías en Proceso de Elaboración	0	0	f3) Fondos Contingentes a Corto Plazo	0	0
d4) Inventario de Materias Primas, Materiales y Suministros para Producción	0	0	f4) Fondos de Fideicomisos, Mandatos y Contratos Análogos a Corto Plazo	0	0
d5) Bienes en Tránsito	0	0	f5) Otros Fondos de Terceros en Garantía y/o Administración a Corto Plazo	0	0
<b>e. Almacenes</b>	<b>0</b>	<b>0</b>	f6) Valores y Bienes en Garantía a Corto Plazo	0	0
<b>f. Estimación por Pérdida o Deterioro de Activos Circulantes (f=f1+f2)</b>	<b>0</b>	<b>0</b>	<b>g. Provisiones a Corto Plazo (g=g1+g2+g3)</b>	<b>4,307,473</b>	<b>4,611,336</b>
f1) Estimaciones para Cuentas Incobrables por Derechos a Recibir Efectivo o Equivalentes	0	0	g1) Provisión para Demandas y Juicios a Corto Plazo	0	0
f2) Estimación por Deterioro de Inventarios	0	0	g2) Provisión para Contingencias a Corto Plazo	0	0
<b>g. Otros Activos Circulantes (g=g1+g2+g3+g4)</b>	<b>0</b>	<b>0</b>	g3) Otras Provisiones a Corto Plazo	4,307,473	4,611,336
g1) Valores en Garantía	0	0	<b>h. Otros Pasivos a Corto Plazo (h=h1+h2+h3)</b>	<b>0</b>	<b>0</b>
g2) Bienes en Garantía (excluye depósitos de fondos)	0	0	h1) Ingresos por Clasificar	0	0
g3) Bienes Derivados de Embargos, Decomisos, Aseguramientos y Dación en Pago	0	0	h2) Recaudación por Participar	0	0
g4) Adquisición con Fondos de Terceros	0	0	h3) Otros Pasivos Circulantes	0	0

0312



**MUNICIPIO DE QUERETARO**  
Estado de Situación Financiera Detallado - LDF  
Al 31 de diciembre de 2019 y al 31 de Diciembre de 2018 (b)  
(PESOS)

Concepto (c)	31 de diciembre 2019 (d)	31 de diciembre de 2018 (e)	Concepto (c)	31 de diciembre 2019 (d)	31 de diciembre de 2018 (e)
<b>IA. Total de Activos Circulantes (IA = a + b + c + d + e + f + g)</b>	<b>2,538,675,529</b>	<b>1,550,249,941</b>	<b>IIA. Total de Pasivos Circulantes (IIA = a + b + c + d + e + f + g + h)</b>	<b>242,200,836</b>	<b>198,086,303</b>
<b>Activo No Circulante</b>			<b>Pasivo No Circulante</b>		
a. Inversiones Financieras a Largo Plazo	117,002,328	110,001,756	a. Cuentas por Pagar a Largo Plazo	0	0
b. Derechos a Recibir Efectivo o Equivalentes a Largo Plazo	428,909,167	540,950,745	b. Documentos por Pagar a Largo Plazo	0	0
c. Bienes Inmuebles, Infraestructura y Construcciones en Proceso	16,423,256,928	14,372,663,886	c. Deuda Pública a Largo Plazo	0	0
d. Bienes Muebles	1,544,784,196	1,430,816,474	d. Pasivos Diferidos a Largo Plazo	0	0
e. Activos Intangibles	84,664,108	78,812,627	e. Fondos y Bienes de Terceros en Garantía y/o en Administración a Largo Plazo	0	0
f. Depreciación, Deterioro y Amortización Acumulada de Bienes	-402,123,169	-282,311,002	f. Provisiones a Largo Plazo	0	0
g. Activos Diferidos	0	0	<b>IIIB. Total de Pasivos No Circulantes (IIIB = a + b + c + d + e + f)</b>	<b>0</b>	<b>0</b>
h. Estimación por Pérdida o Deterioro de Activos no Circulantes	0	0	<b>II. Total del Pasivo (II = IIA + IIIB)</b>	<b>242,200,836</b>	<b>198,086,303</b>
i. Otros Activos no Circulantes	230,594	100,920	<b>HACIENDA PÚBLICA/PATRIMONIO</b>		
<b>IB. Total de Activos No Circulantes (IB = a + b + c + d + e + f + g + h + i)</b>	<b>18,196,724,153</b>	<b>16,251,035,407</b>	<b>IIIA. Hacienda Pública/Patrimonio Contribuido (IIIA = a + b + c)</b>	<b>0</b>	<b>0</b>
<b>I. Total del Activo (I = IA + IB)</b>	<b>20,735,399,681</b>	<b>17,801,285,348</b>	a. Aportaciones	0	0
			b. Donaciones de Capital	0	0
			c. Actualización de la Hacienda Pública/Patrimonio	0	0
			<b>IIIB. Hacienda Pública/Patrimonio Generado (IIIB = a + b + c + d + e)</b>	<b>20,493,198,845</b>	<b>17,603,199,046</b>
			a. Resultados del Ejercicio (Ahorro/ Desahorro)	1,700,750,662	858,613,884
			b. Resultados de Ejercicios Anteriores	12,467,974,444	12,406,030,530
			c. Revalúos	6,324,473,740	4,338,554,632
			d. Reservas	0	0
			e. Rectificaciones de Resultados de Ejercicios Anteriores	0	0
			<b>IIIC. Exceso o Insuficiencia en la Actualización de la Hacienda Pública/Patrimonio (IIIC=a+b)</b>	<b>0</b>	<b>0</b>
			a. Resultado por Posición Monetaria	0	0
			b. Resultado por Tenencia de Activos no Monetarios	0	0
			<b>III. Total Hacienda Pública/Patrimonio (III = IIIA + IIIB + IIIC)</b>	<b>20,493,198,845</b>	<b>17,603,199,046</b>
			<b>IV. Total del Pasivo y Hacienda Pública/Patrimonio (IV = II + III)</b>	<b>20,735,399,681</b>	<b>17,801,285,348</b>

\*Bajo protesta de decir verdad declaramos que los Estados Financieros y sus notas, son razonablemente correctos y son responsabilidad del emisor\*.

Autorizó: LUIS BERNARDO NAVA GUERRERO  
PRESIDENTE MUNICIPAL

Elaboró: FRANCISCO JOSÉ MARTÍNEZ DOMÍNGUEZ  
SECRETARIO DE FINANZAS



MUNICIPIO DE QUERETARO

Informe Analítico de la Deuda Pública y Otros Pasivos - LDF  
Del 1 de Enero al 31 de Diciembre de 2019 (b)  
(PESOS)

Denominación de la Deuda Pública y Otros Pasivos (c)	Saldo al 31 de diciembre de 2018 (d)	Disposiciones del Periodo (e)	Amortizaciones del Periodo (f)	Revaluaciones, Reclasificaciones y Otros Ajustes (g)	Saldo Final del Periodo h=d+e-f+g	Pago de Intereses del Periodo (i)	Pago de Comisiones y demás costos asociados durante el Periodo (j)
<b>1. Deuda Pública (1=A+B)</b>	0	0	0	0	0	0	0
<b>A. Corto Plazo (A=a1+a2+a3)</b>	0	0	0	0	0	0	0
a1) Instituciones de Crédito	0	0	0	0	0	0	0
a2) Títulos y Valores	0	0	0	0	0	0	0
a3) Arrendamientos Financieros	0	0	0	0	0	0	0
<b>B. Largo Plazo (B=b1+b2+b3)</b>	0	0	0	0	0	0	0
b1) Instituciones de Crédito	0	0	0	0	0	0	0
b2) Títulos y Valores	0	0	0	0	0	0	0
b3) Arrendamientos Financieros	0	0	0	0	0	0	0
<b>2. Otros Pasivos</b>	198,086,303				242,200,836		
<b>3. Total de la Deuda Pública y Otros Pasivos (3=1+2)</b>	198,086,303	0	0	0	242,200,836	0	0
<b>4. Deuda Contingente 1 (informativo)</b>	0	0	0	0	0	0	0
A. Deuda Contingente 1	0	0	0	0	0	0	0
B. Deuda Contingente 2	0	0	0	0	0	0	0
C. Deuda Contingente XX	0	0	0	0	0	0	0
<b>5. Valor de Instrumentos Bono Cupón Cero 2 (Informativo)</b>	0	0	0	0	0	0	0
A. Instrumento Bono Cupón Cero 1	0	0	0	0	0	0	0
B. Instrumento Bono Cupón Cero 2	0	0	0	0	0	0	0
C. Instrumento Bono Cupón Cero XX	0	0	0	0	0	0	0

1. Se refiere a cualquier Financiamiento sin fuente o garantía de pago definida, que sea asumida de manera solidaria o subsidiaria por las Entidades Federativas con sus Municipios, organismos descentralizados y empresas de participación estatal mayoritaria y fideicomisos, locales o municipales, y por los Municipios con sus respectivos organismos descentralizados y empresas de participación municipal mayoritaria.

2. Se refiere al valor del Bono Cupón Cero que respalda el pago de los créditos asociados al mismo (Activo).

Obligaciones a Corto Plazo	Monto Contratado	Plazo Pactado	Tasa de Interés	Comisiones y Costos Relacionados	Tasa Efectiva
<b>6. Obligaciones a Corto Plazo (Informativo)</b>	0	0	0	0	0
A. Crédito 1	0	0	0	0	0
B. Crédito 2	0	0	0	0	0
C. Crédito XX	0	0	0	0	0

"Bajo protesta de decir verdad declaramos que los Estados Financieros y sus notas, son razonablemente correctos y son responsabilidad del emisor".

Autorizó: LUIS BERNARDO NAVA GUERRERO  
PRESIDENTE MUNICIPAL

Elaboró: FRANCISCO JOSÉ MARTÍNEZ DOMÍNGUEZ  
SECRETARIO DE FINANZAS

0314





MUNICIPIO DE QUERETARO

Informe Analítico de Obligaciones Diferentes de Financiamientos – LDF  
Del 1 de Enero al 31 de Diciembre de 2019 (b)

(PESOS)

Denominación de las Obligaciones Diferentes de Financiamiento	Fecha del Contrato	Fecha de inicio de operación del proyecto	Fecha de vencimiento	Monto de la inversión pactado	Plazo pactado	Monto promedio mensual del pago de la contraprestación	Monto promedio mensual del pago de la contraprestación correspondiente al pago de inversión	Monto pagado de la inversión al 31 de Diciembre de 2019	Monto pagado de la inversión actualizado al 31 de Diciembre de 2019	Saldo pendiente por pagar de la inversión al 31 de Diciembre de 2019
(c)	(d)	(e)	(f)	(g)	(h)	(i)	(j)	(k)	(l)	(m = g - l)
<b>A. Asociaciones Público Privadas (APP's)</b>	0	0	0	0	0	0	0	0	0	0
a) APP 1	0	0	0	0	0	0	0	0	0	0
b) APP 2	0	0	0	0	0	0	0	0	0	0
c) APP 3	0	0	0	0	0	0	0	0	0	0
d) APP XX	0	0	0	0	0	0	0	0	0	0
<b>B. Otros Instrumentos</b>	0	0	0	0	0	0	0	0	0	0
a) Otro Instrumento 1	0	0	0	0	0	0	0	0	0	0
b) Otro Instrumento 2	0	0	0	0	0	0	0	0	0	0
c) Otro Instrumento 3	0	0	0	0	0	0	0	0	0	0
d) Otro Instrumento XX	0	0	0	0	0	0	0	0	0	0
<b>C. Total de Obligaciones Diferentes de Financiamiento</b>	0	0	0	0	0	0	0	0	0	0

\*Bajo protesta de decir verdad declaramos que los Estados Financieros y sus notas, son razonablemente correctos y son responsabilidad del emisor\*.

Autorizó: LUIS BERNARDO NAVA GUERRERO  
PRESIDENTE MUNICIPAL

Elaboró: FRANCISCO JOSÉ MARTÍNEZ DOMÍNGUEZ  
SECRETARIO DE FINANZAS



<b>Nombre del Ente Público</b> <b>Balance Presupuestario - LDF</b> <b>Del 1 de Enero al 31 de Diciembre de 2019 (b)</b> <b>(PESOS)</b>
---

Concepto (c)	Estimado/ Aprobado (d)	Devengado	Recaudado/ Pagado
<b>A. Ingresos Totales (A = A1+A2+A3)</b>	<b>4,541,676,927</b>	<b>6,116,592,874</b>	<b>6,116,592,874</b>
A1. Ingresos de Libre Disposición	3,908,844,602	5,241,112,791	5,241,112,791
A2. Transferencias Federales Etiquetadas	632,832,325	875,480,084	875,480,084
A3. Financiamiento Neto	0	0	0
<b>B. Egresos Presupuestarios<sup>1</sup> (B = B1+B2)</b>	<b>4,541,676,927</b>	<b>4,274,438,879</b>	<b>4,122,824,677</b>
B1. Gasto No Etiquetado (sin incluir Amortización de la Deuda Pública)	3,908,844,602	3,545,024,454	3,403,730,897
B2. Gasto Etiquetado (sin incluir Amortización de la Deuda Pública)	632,832,325	729,414,425	719,093,780
<b>C. Remanentes del Ejercicio Anterior (C = C1 + C2)</b>	<b>622,419,646</b>	<b>1,092,567,652</b>	<b>1,065,383,132</b>
C1. Remanentes de Ingresos de Libre Disposición aplicados en el periodo	622,419,646	1,076,547,349	1,049,362,829
C2. Remanentes de Transferencias Federales Etiquetadas aplicados en el periodo	0	16,020,303	16,020,303
<b>I. Balance Presupuestario (I = A - B + C)</b>	<b>622,419,646</b>	<b>2,934,721,647</b>	<b>3,059,151,329</b>
<b>II. Balance Presupuestario sin Financiamiento Neto (II = I - A3)</b>	<b>622,419,646</b>	<b>2,934,721,647</b>	<b>3,059,151,329</b>
<b>III. Balance Presupuestario sin Financiamiento Neto y sin Remanentes del Ejercicio Anterior (III= II - C)</b>	<b>-0</b>	<b>1,842,153,995</b>	<b>1,993,768,197</b>

Concepto	Aprobado	Devengado	Pagado
<b>E. Intereses, Comisiones y Gastos de la Deuda (E = E1+E2)</b>	<b>0</b>	<b>0</b>	<b>0</b>
E1. Intereses, Comisiones y Gastos de la Deuda con Gasto No Etiquetado	0	0	0
E2. Intereses, Comisiones y Gastos de la Deuda con Gasto Etiquetado	0	0	0
<b>IV. Balance Primario (IV = III - E)</b>	<b>-0</b>	<b>1,842,153,995</b>	<b>1,993,768,197</b>

Concepto	Estimado/ Aprobado	Devengado	Recaudado/ Pagado
<b>F. Financiamiento (F = F1 + F2)</b>	<b>0</b>	<b>0</b>	<b>0</b>
F1. Financiamiento con Fuente de Pago de Ingresos de Libre Disposición	0	0	0
F2. Financiamiento con Fuente de Pago de Transferencias Federales Etiquetadas	0	0	0
<b>G. Amortización de la Deuda (G = G1 + G2)</b>	<b>0</b>	<b>0</b>	<b>0</b>
G1. Amortización de la Deuda Pública con Gasto No Etiquetado	0	0	0
G2. Amortización de la Deuda Pública con Gasto Etiquetado	0	0	0
<b>A3. Financiamiento Neto (A3 = F - G)</b>	<b>0</b>	<b>0</b>	<b>0</b>

Concepto	Estimado/ Aprobado	Devengado	Recaudado/ Pagado
A1. Ingresos de Libre Disposición	3,908,844,602	5,241,112,791	5,241,112,791
A3.1 Financiamiento Neto con Fuente de Pago de Ingresos de Libre Disposición (A3.1 = F1 - G1)	0	0	0
F1. Financiamiento con Fuente de Pago de Ingresos de Libre Disposición	0	0	0
G1. Amortización de la Deuda Pública con Gasto No Etiquetado	0	0	0
B1. Gasto No Etiquetado (sin incluir Amortización de la Deuda Pública)	3,908,844,602	3,545,024,454	3,403,730,897
C1. Remanentes de Ingresos de Libre Disposición aplicados en el periodo	622,419,646	1,076,547,349	1,049,362,829
<b>V. Balance Presupuestario de Recursos Disponibles (V = A1 + A3.1 - B1 + C1)</b>	<b>622,419,646</b>	<b>2,772,635,686</b>	<b>2,886,744,723</b>
<b>VI. Balance Presupuestario de Recursos Disponibles sin Financiamiento Neto (VI = V - A3.1)</b>	<b>622,419,646</b>	<b>2,772,635,686</b>	<b>2,886,744,723</b>

Concepto	Estimado/ Aprobado	Devengado	Recaudado/ Pagado
A2. Transferencias Federales Etiquetadas	632,832,325	875,480,084	875,480,084
A3.2 Financiamiento Neto con Fuente de Pago de Transferencias Federales Etiquetadas (A3.2 = F2 – G2)	0	0	0
F2. Financiamiento con Fuente de Pago de Transferencias Federales Etiquetadas	0	0	0
G2. Amortización de la Deuda Pública con Gasto Etiquetado	0	0	0
B2. Gasto Etiquetado (sin incluir Amortización de la Deuda Pública)	632,832,325	729,414,425	719,093,780
C2. Remanentes de Transferencias Federales Etiquetadas aplicados en el periodo		16,020,303	16,020,303
<b>VII. Balance Presupuestario de Recursos Etiquetados (VII = A2 + A3.2 – B2 + C2)</b>	-0	<b>162,085,962</b>	<b>172,406,607</b>
<b>VIII. Balance Presupuestario de Recursos Etiquetados sin Financiamiento Neto (VIII = VII – A3.2)</b>	-0	<b>162,085,962</b>	<b>172,406,607</b>

Bajo protesta de decir verdad declaramos que los Estados Financieros y sus Notas son razonablemente correctos y responsabilidad del emisor.





Autorizó: LUIS BERNARDO NAVA GUERRERO  
PRESIDENTE MUNICIPAL

Elaboró: FRANCISCO JOSE MARTINEZ DOMINGUEZ  
SECRETARIO DE FINANZAS

Municipio de Querétaro						
Estado Analítico de Ingresos Detallado - LDF						
Del 1 de Enero al 31 de Diciembre de 2019 (b)						
(PESOS)						
Concepto (c)	Ingreso					Diferencia (e)
	Estimado (d)	Ampliaciones/ (Reducciones)	Modificado	Devengado	Recaudado	
<b>Ingresos de Libre Disposición</b>						
A. Impuestos	1,975,866,155	954,969,241	2,930,835,396	2,929,720,169	2,929,720,169	953,854,014
B. Cuotas y Aportaciones de Seguridad Social	0	0	0	0	0	0
C. Contribuciones de Mejoras	0	0	0	0	0	0
D. Derechos	471,469,372	151,167,781	622,637,153	603,014,240	603,014,240	131,544,888
E. Productos	89,492,655	147,086,355	216,579,010	216,312,206	216,312,206	146,819,551
F. Aprovechamientos	106,220,842	77,063,052	183,283,894	182,751,766	182,751,766	76,530,924
G. Ingresos por Ventas de Bienes y Prestación de Servicios	0	0	0	0	0	0
H. Participaciones	1,264,599,418	65,886,234	1,330,285,652	1,280,277,994	1,280,277,994	15,678,575
(H=h1+h2+h3+h4+h5+h6+h7+h8+h9+h10+h11)						
h1) Fondo General de Participaciones	725,844,223	6,180,815	732,025,038	732,025,038	732,025,038	6,180,815
h2) Fondo de Fomento Municipal	235,837,235	0	235,837,235	233,712,894	233,712,894	-2,124,341
h3) Fondo de Estabilización y Recaudación	44,863,531	2,678,651	47,532,182	47,532,182	47,532,182	2,678,651
h4) Fondo de Compensación	0	0	0	0	0	0
h5) Fondo de Extracción de Hidrocarburos	0	0	0	0	0	0
h6) Impuesto Especial Sobre Producción y Servicios	17,278,474	9,192,227	26,468,701	26,468,701	26,468,701	9,192,227
h7) 0.136% de la Recaudación Federal Participable	0	0	0	0	0	0
h8) 3.17% Sobre Extracción de Petróleo	0	0	0	0	0	0
h9) Gasolinas y Diesel	57,624,323	0	57,624,323	48,201,932	48,201,932	-9,422,391
h10) Fondo del Impuesto Sobre la Renta de las Entidades Federativas	183,153,632	0	183,153,632	144,702,706	144,702,706	-38,450,926
h11) Fondo de Estabilización de los Ingresos de las Entidades Federativas	0	47,634,541	47,634,541	47,634,541	47,634,541	47,634,541
I. Incentivos Derivados de la Colaboración Fiscal (I=i1+i2+i3+i4+i5)	19,388,840	7,970,782	27,359,622	27,359,622	27,359,622	7,970,782
i1) Tenencia o Uso de Vehículos	0	9,224	9,224	9,224	9,224	9,224
i2) Fondo de Compensación ISAN	0	0	0	0	0	0
i3) Impuesto Sobre Automóviles Nuevos	17,388,840	5,132,053	22,520,893	22,520,893	22,520,893	5,132,053
i4) Fondo de Compensación de Repuestos Intermedios	0	0	0	0	0	0
i5) Otros Incentivos Económicos	2,000,000	2,829,505	4,829,505	4,829,505	4,829,505	2,829,505
J. Transferencias y Asignaciones	0	0	0	0	0	0
K. Convenios	0	0	0	0	0	0
k1) Otros Convenios y Subsidios	0	0	0	0	0	0
L. Otros Ingresos de Libre Disposición (L=l1+l2)	1,807,320	0	1,807,320	1,676,794	1,676,794	-130,526
l1) Participaciones en Ingresos Locales	1,807,320	0	1,807,320	1,676,794	1,676,794	-130,526
l2) Otros Ingresos de Libre Disposición	0	0	0	0	0	0
<b>I. Total de Ingresos de Libre Disposición (I=A+B+C+D+E+F+G+H+I+J+K+L)</b>	<b>3,908,844,602</b>	<b>1,403,943,444</b>	<b>5,312,788,046</b>	<b>5,241,112,791</b>	<b>5,241,112,791</b>	<b>1,332,268,189</b>
<b>Ingresos Excedentes de Ingresos de Libre Disposición</b>						
<b>Transferencias Federales Etiquetadas</b>						
A. Aportaciones (A=a1+a2+a3+a4+a5+a6+a7+a8)	632,832,325	70,299,430	703,131,755	703,131,755	703,131,755	70,299,430
a1) Fondo de Aportaciones para la Nómina Educativa y Gasto Operativo	0	0	0	0	0	0
a2) Fondo de Aportaciones para los Servicios de Salud	0	0	0	0	0	0
a3) Fondo de Aportaciones para la Infraestructura Social	91,177,532	11,156,535	102,334,067	102,334,067	102,334,067	11,156,535
a4) Fondo de Aportaciones para el Fortalecimiento de los Municipios y de las Demarcaciones Territoriales del Distrito	541,654,793	59,142,895	600,797,688	600,797,688	600,797,688	59,142,895
a5) Fondo de Aportaciones Múltiples	0	0	0	0	0	0
a6) Fondo de Aportaciones para la Educación Tecnológica y de Adultos	0	0	0	0	0	0
a7) Fondo de Aportaciones para la Seguridad Pública de los Estados y del Distrito Federal	0	0	0	0	0	0
a8) Fondo de Aportaciones para el Fortalecimiento de las Entidades Federativas	0	0	0	0	0	0
B. Convenios (B=b1+b2+b3+b4)	0	172,348,329	172,348,329	172,348,329	172,348,329	172,348,329
b1) Convenios de Protección Social en Salud	0	0	0	0	0	0
b2) Convenios de Descentralización	0	0	0	0	0	0
b3) Convenios de Reasignación	0	0	0	0	0	0
b4) Otros Convenios y Subsidios	0	172,348,329	172,348,329	172,348,329	172,348,329	172,348,329
C. Fondos Distintos de Aportaciones (C=c1+c2)	0	0	0	0	0	0
c1) Fondo para Entidades Federativas y Municipios Productores de Hidrocarburos	0	0	0	0	0	0
c2) Fondo Minero	0	0	0	0	0	0
D. Transferencias, Asignaciones, Subsidios y Subvenciones	0	0	0	0	0	0
y Pensiones y Jubilaciones	0	0	0	0	0	0
E. Otras Transferencias Federales Etiquetadas	0	0	0	0	0	0
<b>II. Total de Transferencias Federales Etiquetadas (II = A + B + C + D + E)</b>	<b>632,832,325</b>	<b>242,647,759</b>	<b>875,480,084</b>	<b>875,480,084</b>	<b>875,480,084</b>	<b>242,647,759</b>
<b>III. Ingresos Derivados de Financiamientos (III = A)</b>	<b>0</b>	<b>0</b>	<b>0</b>	<b>0</b>	<b>0</b>	<b>0</b>
A. Ingresos Derivados de Financiamientos	0	0	0	0	0	0
<b>IV. Total de Ingresos (IV = I + II + III)</b>	<b>4,541,676,927</b>	<b>1,646,591,203</b>	<b>6,188,268,130</b>	<b>6,116,592,874</b>	<b>6,116,592,874</b>	<b>1,574,915,947</b>
<b>Datos Informativos</b>						
1. Ingresos Derivados de Financiamientos con Fuente de Pago de Ingresos de Libre Disposición	0	0	0	0	0	0
2. Ingresos Derivados de Financiamientos con Fuente de Pago de Transferencias Federales Etiquetadas	0	0	0	0	0	0
3. Ingresos Derivados de Financiamientos (3 = 1 + 2)	0	0	0	0	0	0

\*Bajo protesta de decir verdad declaramos que los Estados Financieros y sus notas, son razonablemente correctos y son responsabilidad del emisor.

Autorizó:  LUIS BERNARDO NAVA GUERRERO  
PRESIDENTE MUNICIPAL

Elaboró:  FRANCISCO JOSÉ MARTÍNEZ DOMÍNGUEZ  
SECRETARIO DE FINANZAS




Nombre del Ente Público						
Estado Analítico del Ejercicio del Presupuesto de Egresos Detallado - LDF						
Clasificación por Objeto del Gasto (Capítulo y Concepto)						
Del 1 de Enero al 31 de Diciembre de 2019 (b)						
(PESOS)						
Concepto (c)	Egresos					Subejercicio (e)
	Aprobado (d)	Ampliaciones/ (Reducciones)	Modificado	Devengado	Pagado	
I. Gasto No Etiquetado (I=A+B+C+D+E+F+G+H+I)	4,531,264,248	2,131,636,331	6,662,900,580	4,621,571,803	4,453,093,727	2,041,328,777
A. Servicios Personales (A=a1+a2+a3+a4+a5+a6+a7)	1,203,975,395	-69,164,331	1,134,811,064	1,134,769,281	1,115,881,405	41,783
a1) Remuneraciones al Personal de Carácter Permanente	696,824,184	-17,638,707	679,185,477	679,185,477	679,068,402	0
a2) Remuneraciones al Personal de Carácter Transitorio	0	0	0	0	0	0
a3) Remuneraciones Adicionales y Especiales	210,018,474	-18,746,740	191,271,734	191,251,067	190,009,515	20,668
a4) Seguridad Social	150,712,549	12,424,437	163,136,986	163,136,986	145,989,063	20,668
a5) Otras Prestaciones Sociales y Económicas	139,681,929	-44,681,987	94,999,941	94,978,826	94,597,499	21,115
a6) Previsiones	0	0	0	0	0	0
a7) Pago de Estímulos a Servidores Públicos	6,738,260	-521,335	6,216,926	6,216,926	6,216,926	0
B. Materiales y Suministros (B=b1+b2+b3+b4+b5+b6+b7+b8+b9)	201,271,612	91,982,303	293,253,915	293,253,915	288,504,900	0
b1) Materiales de Administración, Emisión de Documentos y Artículos Oficiales	15,511,413	4,934,750	20,446,164	20,446,164	20,446,164	0
b2) Alimentos y Utensilios	2,229,524	12,103,349	14,332,872	14,332,872	14,332,872	0
b3) Materias Primas y Materiales de Producción y Comercialización	399,984	3,979,624	4,379,608	4,379,608	4,379,608	0
b4) Materiales y Artículos de Construcción y de Reparación	57,542,499	48,674,342	106,216,840	106,216,840	106,216,840	0
b5) Productos Químicos, Farmacéuticos y de Laboratorio	3,770,203	2,938,641	6,708,844	6,708,844	6,708,844	0
b6) Combustibles, Lubricantes y Aditivos	81,914,731	3,105,971	85,020,703	85,020,703	80,324,584	0
b7) Vestuario, Blancos, Prendas de Protección y Artículos Deportivos	17,623,669	5,564,369	23,188,039	23,188,039	23,188,039	0
b8) Materiales y Suministros Para Seguridad	213,500	-72,108	141,392	141,392	141,392	0
b9) Herramientas, Refacciones y Accesorios Menores	22,066,088	10,753,365	32,819,453	32,819,453	32,766,557	0
C. Servicios Generales (C=c1+c2+c3+c4+c5+c6+c7+c8+c9)	966,514,993	736,518,480	1,703,033,473	1,692,686,297	1,570,222,005	10,347,176
c1) Servicios Básicos	222,824,739	-60,864,770	161,959,969	161,959,969	134,189,614	0
c2) Servicios de Arrendamiento	41,939,055	23,427,465	65,366,520	65,366,520	65,303,500	0
c3) Servicios Profesionales, Científicos, Técnicos y Otros Servicios	294,000,741	143,753,574	437,754,315	437,754,315	436,744,479	0
c4) Servicios Financieros, Bancarios y Comerciales	30,500,161	12,829,986	43,330,147	43,330,147	41,552,484	0
c5) Servicios de Instalación, Reparación, Mantenimiento y Conservación	271,226,993	274,449,446	545,676,440	545,676,440	463,670,168	0
c6) Servicios de Comunicación Social y Publicidad	44,665,109	99,006,780	143,671,889	143,671,889	143,171,889	0
c7) Servicios de Traslado y Viáticos	198,000	1,806,762	2,004,762	1,980,765	1,980,765	23,998
c8) Servicios Oficiales	23,648,500	202,161,376	225,809,876	215,809,876	211,168,429	10,000,000
c9) Otros Servicios Generales	37,511,694	39,947,862	77,459,556	77,136,377	72,440,677	323,178
D. Transferencias, Asignaciones, Subsidios y Otras Ayudas (D=d1+d2+d3+d4+d5+d6+d7+d8+d9)	405,708,547	60,846,364	466,554,911	466,541,970	461,817,600	12,940
d1) Transferencias Internas y Asignaciones al Sector Público	198,373,400	62,252,836	260,626,236	260,626,236	258,272,717	0
d2) Transferencias al Resto del Sector Público	0	0	0	0	0	0
d3) Subsidios y Subvenciones	2,000,000	7,159,575	9,159,575	9,159,575	9,159,575	0
d4) Ayudas Sociales	72,272,943	-20,164,690	52,108,253	52,108,253	52,108,253	0
d5) Pensiones y Jubilaciones	133,062,204	11,598,643	144,660,847	144,647,907	142,277,056	12,940
d6) Transferencias a Fideicomisos, Mandatos y Otros Análogos	0	0	0	0	0	0
d7) Transferencias a la Seguridad Social	0	0	0	0	0	0
d8) Donativos	0	0	0	0	0	0
d9) Transferencias al Exterior	0	0	0	0	0	0
E. Bienes Muebles, Inmuebles e Intangibles (E=e1+e2+e3+e4+e5+e6+e7+e8+e9)	94,971,234	148,229,624	243,200,858	243,200,858	243,200,858	0
e1) Mobiliario y Equipo de Administración	7,440,800	9,417,504	16,858,304	16,858,304	16,858,304	0
e2) Mobiliario y Equipo Educativo y Recreativo	85,459,034	-72,494,822	12,964,212	12,964,212	12,964,212	0
e3) Equipo e Instrumental Médico y de Laboratorio	0	281,954	281,954	281,954	281,954	0
e4) Vehículos y Equipo de Transporte	0	176,261,787	176,261,787	176,261,787	176,261,787	0
e5) Equipo de Defensa y Seguridad	0	0	0	0	0	0
e6) Maquinaria, Otros Equipos y Herramientas	2,071,400	18,636,382	20,707,782	20,707,782	20,707,782	0
e7) Activos Biológicos	0	0	0	0	0	0
e8) Bienes Inmuebles	0	605,920	605,920	605,920	605,920	0
e9) Activos Intangibles	0	15,520,899	15,520,899	15,520,899	15,520,899	0
F. Inversión Pública (F=f1+f2+f3)	1,658,822,468	1,087,716,935	2,746,539,403	715,612,525	715,612,525	2,030,926,878
f1) Obra Pública en Bienes de Dominio Público	1,658,822,468	1,036,539,748	2,695,362,216	693,215,699	693,215,699	2,002,146,517
f2) Obra Pública en Bienes Propios	0	51,177,187	51,177,187	22,396,826	22,396,826	28,780,361
f3) Proyectos Productivos y Acciones de Fomento	0	0	0	0	0	0
G. Inversiones Financieras y Otras Provisiones (G=g1+g2+g3+g4+g5+g6+g7)	0	0	0	0	0	0
g1) Inversiones Para el Fomento de Actividades Productivas	0	0	0	0	0	0
g2) Acciones y Participaciones de Capital	0	0	0	0	0	0
g3) Compra de Títulos y Valores	0	0	0	0	0	0
g4) Concesión de Préstamos	0	0	0	0	0	0
g5) Inversiones en Fideicomisos, Mandatos y Otros Análogos	0	0	0	0	0	0
Fideicomiso de Desastres Naturales (Informativo)	0	0	0	0	0	0
g6) Otras Inversiones Financieras	0	0	0	0	0	0
g7) Provisiones para Contingencias y Otras Erogaciones Especiales	0	0	0	0	0	0
H. Participaciones y Aportaciones (H=h1+h2+h3)	0	0	0	0	0	0
h1) Participaciones	0	0	0	0	0	0
h2) Aportaciones	0	0	0	0	0	0
h3) Convenios	0	0	0	0	0	0
I. Deuda Pública (I=i1+i2+i3+i4+i5+i6+i7)	0	75,506,957	75,506,957	75,506,957	57,854,434	0
i1) Amortización de la Deuda Pública	0	0	0	0	0	0
i2) Intereses de la Deuda Pública	0	0	0	0	0	0
i3) Comisiones de la Deuda Pública	0	0	0	0	0	0
i4) Gastos de la Deuda Pública	0	0	0	0	0	0
i5) Costo por Coberturas	0	0	0	0	0	0
i6) Apoyos Financieros	0	0	0	0	0	0
i7) Adeudos de Ejercicios Fiscales Anteriores (ADEFAS)	0	75,506,957	75,506,957	75,506,957	57,854,434	0

Nombre del Ente Público						
Estado Analítico del Ejercicio del Presupuesto de Egresos Detallado - LDF						
Clasificación por Objeto del Gasto (Capítulo y Concepto)						
Del 1 de Enero al 31 de Diciembre de 2019 (b)						
(PESOS)						
Concepto (c)	Egresos					Subejercicio (e)
	Aprobado (d)	Ampliaciones/ (Reducciones)	Modificado	Devengado	Pagado	
<b>II. Gasto Etiquetado (II=A+B+C+D+E+F+G+H+I)</b>	<b>632,832,325</b>	<b>508,136,841</b>	<b>1,140,969,166</b>	<b>745,434,728</b>	<b>735,114,083</b>	<b>395,534,439</b>
<b>A. Servicios Personales (A=a1+a2+a3+a4+a5+a6+a7)</b>	<b>532,149,021</b>	<b>-80,572,992</b>	<b>451,576,029</b>	<b>451,576,029</b>	<b>443,690,049</b>	<b>0</b>
a1) Remuneraciones al Personal de Carácter Permanente	341,454,352	-54,570,015	286,884,337	286,884,337	286,884,337	0
a2) Remuneraciones al Personal de Carácter Transitorio	0	0	0	0	0	0
a3) Remuneraciones Adicionales y Especiales	97,040,471	-13,791,754	83,248,717	83,248,717	83,248,717	0
a4) Seguridad Social	78,572,392	-13,401,741	65,170,650	65,170,650	57,284,670	0
a5) Otras Prestaciones Sociales y Económicas	10,729,391	508,497	11,237,888	11,237,888	11,237,888	0
a6) Previsiones	0	0	0	0	0	0
a7) Pago de Estímulos a Servidores Públicos	4,352,415	682,022	5,034,437	5,034,437	5,034,437	0
<b>B. Materiales y Suministros (B=b1+b2+b3+b4+b5+b6+b7+b8+b9)</b>	<b>0</b>	<b>41,759,443</b>	<b>41,759,443</b>	<b>41,643,665</b>	<b>41,643,665</b>	<b>115,779</b>
b1) Materiales de Administración, Emisión de Documentos y Artículos Oficiales	0	707,636	707,636	707,636	707,636	0
b2) Alimentos y Utensilios	0	11,180	11,180	11,163	11,163	17
b3) Materias Primas y Materiales de Producción y Comercialización	0	0	0	0	0	0
b4) Materiales y Artículos de Construcción y de Reparación	0	34,733	34,733	31,210	31,210	3,523
b5) Productos Químicos, Farmacéuticos y de Laboratorio	0	0	0	0	0	0
b6) Combustibles, Lubricantes y Aditivos	0	26,124,212	26,124,212	26,124,212	26,124,212	0
b7) Vestuario, Blancos, Prendas de Protección y Artículos Deportivos	0	8,935,115	8,935,115	8,935,115	8,935,115	0
b8) Materiales y Suministros Para Seguridad	0	536,213	536,213	424,697	424,697	111,516
b9) Herramientas, Refacciones y Accesorios Menores	0	5,410,354	5,410,354	5,409,632	5,409,632	722
<b>C. Servicios Generales (C=c1+c2+c3+c4+c5+c6+c7+c8+c9)</b>	<b>9,505,772</b>	<b>68,250,230</b>	<b>77,756,002</b>	<b>67,680,620</b>	<b>65,702,895</b>	<b>10,075,382</b>
c1) Servicios Básicos	0	3,500,600	3,500,600	3,458,521	3,458,521	42,079
c2) Servicios de Arrendamiento	0	0	0	0	0	0
c3) Servicios Profesionales, Científicos, Técnicos y Otros Servicios	0	11,397,272	11,397,272	11,364,101	11,283,743	33,171
c4) Servicios Financieros, Bancarios y Comerciales	0	5,184,372	5,184,372	5,184,372	5,184,372	0
c5) Servicios de Instalación, Reparación, Mantenimiento y Conservación	0	37,853,939	37,853,939	37,853,939	37,853,939	0
c6) Servicios de Comunicación Social y Publicidad	0	100,000	100,000	99,868	99,868	132
c7) Servicios de Traslado y Viáticos	0	710	710	710	710	0
c8) Servicios Oficiales	0	10,000,000	10,000,000	0	0	10,000,000
c9) Otros Servicios Generales	9,505,772	213,336	9,719,108	9,719,108	7,821,742	0
<b>D. Transferencias, Asignaciones, Subsidios y Otras Ayudas (D=d1+d2+d3+d4+d5+d6+d7+d8+d9)</b>	<b>0</b>	<b>2,707,500</b>	<b>2,707,500</b>	<b>2,707,500</b>	<b>2,707,500</b>	<b>0</b>
d1) Transferencias Internas y Asignaciones al Sector Público	0	0	0	0	0	0
d2) Transferencias al Resto del Sector Público	0	0	0	0	0	0
d3) Subsidios y Subvenciones	0	0	0	0	0	0
d4) Ayudas Sociales	0	2,707,500	2,707,500	2,707,500	2,707,500	0
d5) Pensiones y Jubilaciones	0	0	0	0	0	0
d6) Transferencias a Fideicomisos, Mandatos y Otros Análogos	0	0	0	0	0	0
d7) Transferencias a la Seguridad Social	0	0	0	0	0	0
d8) Donativos	0	0	0	0	0	0
d9) Transferencias al Exterior	0	0	0	0	0	0
<b>E. Bienes Muebles, Inmuebles e Intangibles (E=e1+e2+e3+e4+e5+e6+e7+e8+e9)</b>	<b>0</b>	<b>57,946,898</b>	<b>57,946,898</b>	<b>57,904,998</b>	<b>57,448,058</b>	<b>41,900</b>
e1) Mobiliario y Equipo de Administración	0	1,722,478	1,722,478	1,722,478	1,265,538	0
e2) Mobiliario y Equipo Educativo y Recreativo	0	5,519,427	5,519,427	5,519,427	5,519,427	0
e3) Equipo e Instrumental Médico y de Laboratorio	0	0	0	0	0	0
e4) Vehículos y Equipo de Transporte	0	37,051,427	37,051,427	37,049,389	37,049,389	2,038
e5) Equipo de Defensa y Seguridad	0	7,069,423	7,069,423	7,029,561	7,029,561	39,863
e6) Maquinaria, Otros Equipos y Herramientas	0	6,584,143	6,584,143	6,584,143	6,584,143	0
e7) Activos Biológicos	0	0	0	0	0	0
e8) Bienes Inmuebles	0	0	0	0	0	0
e9) Activos Intangibles	0	0	0	0	0	0
<b>F. Inversión Pública (F=f1+f2+f3)</b>	<b>91,177,532</b>	<b>402,025,458</b>	<b>493,202,991</b>	<b>107,901,614</b>	<b>107,901,614</b>	<b>385,301,378</b>
f1) Obra Pública en Bienes de Dominio Público	91,177,532	401,278,258	492,455,790	107,154,412	107,154,412	385,301,378
f2) Obra Pública en Bienes Propios	0	747,201	747,201	747,201	747,201	0
f3) Proyectos Productivos y Acciones de Fomento	0	0	0	0	0	0
<b>G. Inversiones Financieras y Otras Provisiones (G=g1+g2+g3+g4+g5+g6+g7)</b>	<b>0</b>	<b>0</b>	<b>0</b>	<b>0</b>	<b>0</b>	<b>0</b>
g1) Inversiones Para el Fomento de Actividades Productivas	0	0	0	0	0	0
g2) Acciones y Participaciones de Capital	0	0	0	0	0	0
g3) Compra de Títulos y Valores	0	0	0	0	0	0
g4) Concesión de Préstamos	0	0	0	0	0	0
g5) Inversiones en Fideicomisos, Mandatos y Otros Análogos	0	0	0	0	0	0
Fideicomiso de Desastres Naturales (Informativo)	0	0	0	0	0	0
g6) Otras Inversiones Financieras	0	0	0	0	0	0
g7) Provisiones para Contingencias y Otras Erogaciones Especiales	0	0	0	0	0	0
<b>H. Participaciones y Aportaciones (H=h1+h2+h3)</b>	<b>0</b>	<b>0</b>	<b>0</b>	<b>0</b>	<b>0</b>	<b>0</b>
h1) Participaciones	0	0	0	0	0	0
h2) Aportaciones	0	0	0	0	0	0
h3) Convenios	0	0	0	0	0	0
<b>I. Deuda Pública (I=i1+i2+i3+i4+i5+i6+i7)</b>	<b>0</b>	<b>16,020,303</b>	<b>16,020,303</b>	<b>16,020,303</b>	<b>16,020,303</b>	<b>0</b>
i1) Amortización de la Deuda Pública	0	0	0	0	0	0
i2) Intereses de la Deuda Pública	0	0	0	0	0	0
i3) Comisiones de la Deuda Pública	0	0	0	0	0	0
i4) Gastos de la Deuda Pública	0	0	0	0	0	0
i5) Costo por Coberturas	0	0	0	0	0	0
i6) Apoyos Financieros	0	0	0	0	0	0
i7) Adeudos de Ejercicios Fiscales Anteriores (ADEFAS)	0	16,020,303	16,020,303	16,020,303	16,020,303	0
<b>III. Total de Egresos (III = I + II)</b>	<b>5,164,096,573</b>	<b>2,639,773,173</b>	<b>7,803,869,746</b>	<b>5,367,006,531</b>	<b>5,188,207,809</b>	<b>2,436,863,215</b>

Bajo protesta de decir verdad declaramos que los Estados Financieros y sus Notas son razonablemente correctos y responsabilidad del emisor.


  
 Autor: LUIS BERNARDO NAVA GUERRERO  
 PRESIDENTE MUNICIPAL

  
 Elaboró: FRANCISCO JOSÉ MARTÍNEZ DOMÍNGUEZ  
 SECRETARIO DE FINANZAS



Nombre Ente Público						
Estado Analítico del Ejercicio del Presupuesto de Egresos Detallado - LDF						
Clasificación Administrativa						
Del 1 de Enero al 31 de Diciembre de 2019 (b)						
(PESOS)						
Concepto (c)	Egresos					Subejercicio (e)
	Aprobado (d)	Ampliaciones/ (Reducciones)	Modificado	Devengado	Pagado	
<b>I. Gasto No Etiquetado (I=A+B+C+D+E+F+G+H)</b>	<b>4,531,264,248</b>	<b>2,131,636,331</b>	<b>6,662,900,580</b>	<b>4,621,571,803</b>	<b>4,453,093,727</b>	<b>2,041,328,777</b>
A. Ayuntamiento	33,445,403	3,008,492	36,453,895	36,453,895	35,691,019	0
B. Organismo Interno de Control	23,210,123	1,786,302	24,996,424	24,986,971	24,653,002	9,453
C. Secretaría Particular	40,691,671	37,469,191	78,160,862	78,160,862	77,486,045	0
D. Coordinación General de Comunicación Social Municipal	30,895,670	56,547,501	87,443,171	87,443,171	87,085,201	0
E. Secretaría del Ayuntamiento	47,907,801	10,734,500	58,642,302	58,319,287	57,909,264	323,014
F. Secretaría General de Gobierno Municipal	119,881,918	49,050,165	168,932,083	168,932,083	165,546,252	0
G. Secretaría de Finanzas	254,234,680	549,165,886	803,400,566	235,204,851	233,235,896	568,195,715
H. Secretaría de Servicios Públicos Municipales	781,620,544	336,193,642	1,117,814,186	1,107,814,022	1,007,558,336	10,000,164
I. Secretaría de Desarrollo Sostenible	73,049,032	24,073,305	97,122,337	97,122,337	95,041,332	0
J. Secretaría de Desarrollo Humano y Social	233,279,476	70,503,767	303,783,244	303,783,244	296,703,915	0
K. Secretaría de Seguridad Pública Municipal	199,709,108	85,598,569	285,307,677	285,252,294	256,782,108	55,383
L. Secretaría de Obras Públicas Municipales	1,776,751,897	543,023,622	2,319,775,519	857,044,356	855,866,419	1,462,731,163
M. Secretaría de Administración	342,250,771	33,303,631	375,554,402	375,541,462	362,801,570	12,940
N. Sistema Municipal para el Desarrollo Integral de la Familia	179,324,180	60,295,959	239,620,139	239,620,139	237,584,294	0
Ñ. Instituto Municipal de Planeación	9,636,752	87,551	9,724,303	9,724,303	9,561,866	0
O. Fideicomiso Queretano para la Conservación del Medio Ambiente	6,562,468	972,101	7,534,569	7,534,569	7,427,365	0
P. Coordinación de Delegados e Institutos	117,382,483	59,868,045	177,250,528	177,250,528	174,238,874	0
Q. Secretaría de Movilidad	52,641,333	166,122,676	218,764,009	218,764,009	217,348,569	0
R. Secretaría de Turismo	11,413,509	68,371,569	79,785,078	79,785,078	79,196,649	0
S. Secretaría Adjunta	0	3,661,830	3,661,830	3,661,830	3,572,885	0
T. Secretaría de Gestión Ciudadana	122,351,939	-53,139,778	69,212,163	69,212,163	68,786,589	0
U. Parque Bicentenario	2,850,000	2,739,500	5,589,500	5,589,500	5,239,500	0
V. Secretaría de Cultura	59,484,459	15,819,882	75,304,341	75,304,341	74,847,761	0
W. Coordinación de Gabinete	12,689,032	6,378,422	19,067,454	19,066,511	18,929,018	944
<b>II. Gasto Etiquetado (II=A+B+C+D+E+F+G+H)</b>	<b>632,832,325</b>	<b>508,136,841</b>	<b>1,140,969,166</b>	<b>745,434,728</b>	<b>735,114,083</b>	<b>395,534,439</b>
A. Ayuntamiento	0	0	0	0	0	0
B. Organismo Interno de Control	0	0	0	0	0	0
C. Secretaría Particular	0	0	0	0	0	0
D. Coordinación General de Comunicación Social Municipal	0	0	0	0	0	0
E. Secretaría del Ayuntamiento	0	0	0	0	0	0
F. Secretaría General de Gobierno Municipal	0	0	0	0	0	0
G. Secretaría de Finanzas	0	7,533,808	7,533,808	0	0	7,533,808
H. Secretaría de Servicios Públicos Municipales	0	10,000,000	10,000,000	0	0	10,000,000
I. Secretaría de Desarrollo Sostenible	0	0	0	0	0	0
J. Secretaría de Desarrollo Humano y Social	0	0	0	0	0	0
K. Secretaría de Seguridad Pública Municipal	541,654,793	91,765,081	633,419,874	633,187,457	622,866,812	232,417
L. Secretaría de Obras Públicas Municipales	91,177,532	398,653,652	489,831,184	112,063,614	112,063,614	377,767,570
M. Secretaría de Administración	0	0	0	0	0	0
N. Sistema Municipal para el Desarrollo Integral de la Familia	0	0	0	0	0	0
Ñ. Instituto Municipal de Planeación	0	0	0	0	0	0
O. Fideicomiso Queretano para la Conservación del Medio Ambiente	0	0	0	0	0	0
P. Coordinación de Delegados e Institutos Desconcentrados	0	184,300	184,300	183,657	183,657	643
Q. Secretaría de Movilidad	0	0	0	0	0	0
R. Secretaría de Turismo	0	0	0	0	0	0
S. Secretaría Adjunta	0	0	0	0	0	0
T. Secretaría de Gestión Ciudadana	0	0	0	0	0	0
U. Parque Bicentenario	0	0	0	0	0	0
V. Secretaría de Cultura	0	0	0	0	0	0
X. Coordinación de Gabinete	0	0	0	0	0	0
<b>III. Total de Egresos (III = I + II)</b>	<b>5,164,096,573</b>	<b>2,639,773,173</b>	<b>7,803,869,746</b>	<b>5,367,006,531</b>	<b>5,188,207,809</b>	<b>2,436,863,215</b>

Bajo protesta de decir verdad declaramos que los Estados Financieros y sus Notas son razonablemente correctos y responsabilidad del emisor.

Autorizó:  LUIS BERNARDO NAVA GUERRERO  
PRESIDENTE MUNICIPAL


Elaboró:  FRANCISCO JOSÉ MARTÍNEZ DOMÍNGUEZ  
SECRETARIO DE FINANZAS



Nombre del Ente Público						
Estado Analítico del Ejercicio del Presupuesto de Egresos Detallado - LDF						
Clasificación Funcional (Finalidad y Función)						
Del 1 de Enero al 31 de Diciembre de 2019 (b)						
(PESOS)						
Concepto (c)	Egresos					Subejercicio (e)
	Aprobado (d)	Ampliaciones/ (Reducciones)	Modificado	Devengado	Pagado	
<b>I. Gasto No Etiquetado (I=A+B+C+D)</b>	<b>4,531,264,248</b>	<b>2,131,636,331</b>	<b>6,662,900,580</b>	<b>4,621,571,803</b>	<b>4,453,093,727</b>	<b>2,041,328,777</b>
<b>A. Gobierno (A=a1+a2+a3+a4+a5+a6+a7+a8)</b>	<b>1,236,904,868</b>	<b>983,850,683</b>	<b>2,220,755,550</b>	<b>1,430,933,284</b>	<b>1,391,329,084</b>	<b>789,822,266</b>
a1) Legislación	33,445,403	1,810,527	35,255,929	35,255,929	34,889,234	0
a2) Justicia	8,353,572	-463,067	7,890,504	7,890,504	7,795,360	0
a3) Coordinación de la Política de Gobierno	368,015,664	54,914,207	422,929,871	419,179,202	414,915,658	3,350,669
a4) Relaciones Exteriores	0	0	0	0	0	0
a5) Asuntos Financieros y Hacendarios	254,234,680	522,583,800	776,818,480	232,622,710	231,091,376	544,195,770
a6) Seguridad Nacional	0	0	0	0	0	0
a7) Asuntos de Orden Público y de Seguridad Interior	199,709,108	321,488,140	521,197,248	279,139,151	256,219,469	242,058,097
a8) Otros Servicios Generales	373,146,441	83,917,077	457,063,518	456,845,788	446,417,987	217,730
<b>B. Desarrollo Social (B=b1+b2+b3+b4+b5+b6+b7)</b>	<b>3,209,896,840</b>	<b>537,170,136</b>	<b>3,747,066,976</b>	<b>2,902,222,925</b>	<b>2,793,109,867</b>	<b>844,844,051</b>
b1) Protección Ambiental	6,562,468	206,517,620	213,080,088	70,548,853	70,441,650	142,531,234
b2) Vivienda y Servicios a la Comunidad	2,611,013,774	-30,151,590	2,580,862,084	1,972,359,857	1,873,602,554	608,502,226
b3) Salud	0	9,956,484	9,956,484	0	0	9,956,484
b4) Recreación, Cultura y Otras Manifestaciones Sociales	2,850,000	66,698,140	69,548,140	34,811,518	34,461,518	34,736,622
b5) Educación	0	40,408,946	40,408,946	37,187,714	37,187,714	3,221,232
b6) Protección Social	589,470,598	197,844,384	787,314,982	787,314,982	777,416,431	0
b7) Otros Asuntos Sociales	0	45,896,252	45,896,252	0	0	45,896,252
<b>C. Desarrollo Económico (C=c1+c2+c3+c4+c5+c6+c7+c8+c9)</b>	<b>84,462,541</b>	<b>535,108,556</b>	<b>619,571,096</b>	<b>212,908,636</b>	<b>210,800,342</b>	<b>406,662,460</b>
c1) Asuntos Económicos, Comerciales y Laborales en General	73,049,032	38,918,980	111,968,012	111,968,012	110,448,145	0
c2) Agropecuaria, Silvicultura, Pesca y Caza	0	0	0	0	0	0
c3) Combustibles y Energía	0	0	0	0	0	0
c4) Minería, Manufacturas y Construcción	0	44,222,225	44,222,225	20,559,765	20,559,765	23,662,460
c5) Transporte	0	0	0	0	0	0
c6) Comunicaciones	0	383,000,000	383,000,000	0	0	383,000,000
c7) Turismo	11,413,509	68,205,368	79,618,876	79,618,876	79,030,448	0
c8) Ciencia, Tecnología e Innovación	0	761,983	761,983	761,983	761,983	0
c9) Otras Industrias y Otros Asuntos Económicos	0	0	0	0	0	0
<b>D. Otras No Clasificadas en Funciones Anteriores (D=d1+d2+d3+d4)</b>	<b>0</b>	<b>75,506,957</b>	<b>75,506,957</b>	<b>75,506,957</b>	<b>57,854,434</b>	<b>0</b>
d1) Transacciones de la Deuda Pública / Costo Financiero de la Deuda	0	0	0	0	0	0
d2) Transferencias, Participaciones y Aportaciones Entre Diferentes Niveles y Órdenes de Gobierno	0	0	0	0	0	0
d3) Saneamiento del Sistema Financiero	0	0	0	0	0	0
d4) Adeudos de Ejercicios Fiscales Anteriores	0	75,506,957	75,506,957	75,506,957	57,854,434	0
<b>II. Gasto Etiquetado (II=A+B+C+D)</b>	<b>632,832,325</b>	<b>508,136,841</b>	<b>1,140,969,166</b>	<b>745,434,728</b>	<b>735,114,083</b>	<b>395,534,439</b>
<b>A. Gobierno (A=a1+a2+a3+a4+a5+a6+a7+a8)</b>	<b>541,654,793</b>	<b>91,082,942</b>	<b>632,737,735</b>	<b>631,478,959</b>	<b>621,158,314</b>	<b>1,258,776</b>
a1) Legislación	0	0	0	0	0	0
a2) Justicia	0	0	0	0	0	0
a3) Coordinación de la Política de Gobierno	0	0	0	0	0	0
a4) Relaciones Exteriores	0	0	0	0	0	0
a5) Asuntos Financieros y Hacendarios	0	1,026,359	1,026,359	0	0	1,026,359
a6) Seguridad Nacional	0	0	0	0	0	0
a7) Asuntos de Orden Público y de Seguridad Interior	541,654,793	90,056,583	631,711,376	631,478,959	621,158,314	232,417
a8) Otros Servicios Generales	0	0	0	0	0	0
<b>B. Desarrollo Social (B=b1+b2+b3+b4+b5+b6+b7)</b>	<b>91,177,532</b>	<b>41,033,596</b>	<b>132,211,128</b>	<b>97,935,466</b>	<b>97,935,466</b>	<b>34,275,662</b>
b1) Protección Ambiental	0	37,134,463	37,134,463	37,134,463	37,134,463	0
b2) Vivienda y Servicios a la Comunidad	91,177,532	-12,237,991	78,939,541	48,231,570	48,231,570	30,707,971
b3) Salud	0	0	0	0	0	0
b4) Recreación, Cultura y Otras Manifestaciones Sociales	0	0	0	0	0	0
b5) Educación	0	13,685,740	13,685,740	12,385,776	12,385,776	1,299,964
b6) Protección Social	0	2,451,384	2,451,384	183,657	183,657	2,267,727
b7) Otros Asuntos Sociales	0	0	0	0	0	0
<b>C. Desarrollo Económico (C=c1+c2+c3+c4+c5+c6+c7+c8+c9)</b>	<b>0</b>	<b>360,000,000</b>	<b>360,000,000</b>	<b>0</b>	<b>0</b>	<b>360,000,000</b>
c1) Asuntos Económicos, Comerciales y Laborales en General	0	0	0	0	0	0
c2) Agropecuaria, Silvicultura, Pesca y Caza	0	0	0	0	0	0
c3) Combustibles y Energía	0	0	0	0	0	0
c4) Minería, Manufacturas y Construcción	0	0	0	0	0	0
c5) Transporte	0	0	0	0	0	0
c6) Comunicaciones	0	360,000,000	360,000,000	0	0	360,000,000
c7) Turismo	0	0	0	0	0	0
c8) Ciencia, Tecnología e Innovación	0	0	0	0	0	0
c9) Otras Industrias y Otros Asuntos Económicos	0	0	0	0	0	0

Nombre del Ente Público						
Estado Analítico del Ejercicio del Presupuesto de Egresos Detallado - LDF						
Clasificación Funcional (Finalidad y Función)						
Del 1 de Enero al 31 de Diciembre de 2019 (b)						
(PESOS)						
Concepto (c)	Egresos					Subejercicio (e)
	Aprobado (d)	Ampliaciones/ (Reducciones)	Modificado	Devengado	Pagado	
D. Otras No Clasificadas en Funciones Anteriores (D=d1+d2+d3+d4)	0	16,020,303	16,020,303	16,020,303	16,020,303	0
d1) Transacciones de la Deuda Pública / Costo Financiero de la Deuda	0	0	0	0	0	
d2) Transferencias, Participaciones y Aportaciones Entre Diferentes Niveles y Ordenes de Gobierno	0	0	0	0	0	
d3) Saneamiento del Sistema Financiero	0	0	0	0	0	
d4) Adeudos de Ejercicios Fiscales Anteriores	0	16,020,303	16,020,303	16,020,303	16,020,303	
III. Total de Egresos (III = I + II)	5,164,096,573	2,639,773,173	7,803,869,746	5,367,006,531	5,188,207,809	2,436,863,215

Bajo protesta de decir verdad declaramos que los Estados Financieros y sus Notas son razonablemente correctos y responsabilidad del emisor.

  
 Autorizó: LUIS BERNARDO NAVA GUERRERO  
 PRESIDENTE MUNICIPAL

  
 Elaboró: FRANCISCO JOSÉ MARTÍNEZ DOMÍNGUEZ  
 SECRETARIO DE FINANZAS

**MUNICIPIO DE QUERETARO**  
**Estado Analítico del Ejercicio del Presupuesto de Egresos Detallado - LDF**  
**Clasificación de Servicios Personales por Categoría**  
**Del 1 Enero al 31 de Diciembre de 2019 (b)**  
**(PESOS)**

Concepto (c)	Egresos					Subejercicio (e)
	Aprobado (d)	Ampliaciones/ (Reducciones)	Modificado	Devengado	Pagado	
<b>I. Gasto No Etiquetado (I=A+B+C+D+E+F)</b>	<b>1,203,975,395</b>	<b>-26,595,287</b>	<b>1,177,380,108</b>	<b>1,177,015,147</b>	<b>1,157,322,451</b>	<b>364,961</b>
A. Personal Administrativo y de Servicio Público	1,164,879,958	-64,459,427	1,100,420,531	1,100,378,749	1,081,490,872	41,782
B. Magisterio	0	0	0	0	0	0
C. Servicios de Salud (C=c1+c2)	5,180,270	-2,633,133	2,547,138	2,547,138	2,547,138	0
c1) Personal Administrativo	0	0	0	0	0	0
c2) Personal Médico, Paramédico y afin	5,180,270	-2,633,133	2,547,138	2,547,138	2,547,138	0
D. Seguridad Pública	27,932,435	0	27,932,435	27,932,435	27,932,435	0
E. Gastos asociados a la implementación de nuevas leyes federales o reformas a las mismas (E = e1 + e2)	5,982,732	-2,071,772	3,910,960	3,910,960	3,910,960	0
e1) Nombre del Programa o Ley 1	5,982,732	-2,071,772	3,910,960	3,910,960	3,910,960	0
e2) Nombre del Programa o Ley 2	0	0	0	0	0	0
F. Sentencias laborales definitivas	0	42,569,044	42,569,044	42,245,866	41,441,047	323,178
<b>II. Gasto Etiquetado (II=A+B+C+D+E+F)</b>	<b>532,149,021</b>	<b>-78,806,791</b>	<b>453,342,230</b>	<b>453,342,230</b>	<b>445,456,250</b>	<b>0</b>
A. Personal Administrativo y de Servicio Público	0	0	0	0	0	0
B. Magisterio	0	0	0	0	0	0
C. Servicios de Salud (C=c1+c2)	0	0	0	0	0	0
c1) Personal Administrativo	0	0	0	0	0	0
c2) Personal Médico, Paramédico y afin	0	0	0	0	0	0
D. Seguridad Pública	532,149,021	-80,572,992	451,576,029	451,576,029	443,690,049	0
E. Gastos asociados a la implementación de nuevas leyes federales o reformas a las mismas (E = e1 + e2)	0	0	0	0	0	0
e1) Nombre del Programa o Ley 1	0	0	0	0	0	0
e2) Nombre del Programa o Ley 2	0	0	0	0	0	0
F. Sentencias laborales definitivas	0	1,766,202	1,766,202	1,766,202	1,766,202	0
<b>III. Total del Gasto en Servicios Personales (III = I + II)</b>	<b>1,736,124,415</b>	<b>-105,402,078</b>	<b>1,630,722,338</b>	<b>1,630,357,377</b>	<b>1,602,778,702</b>	<b>364,961</b>

"Bajo protesta de decir verdad declaramos que los Estados Financieros y sus notas, son razonablemente correctos y son responsabilidad del emisor".

Autorizó: LUIS BERNARDO NAVA GUERRERO  
PRESIDENTE MUNICIPAL

Elaboró: FRANCISCO JOSE MARTINEZ DOMINGUEZ  
SECRETARIO DE FINANZAS




<b>Municipio de Querétaro</b> <b>Proyecciones de Ingresos - LDF</b> <b>(PESOS)</b> <b>(CIFRAS NOMINALES)</b>				
Concepto (b)	Año en Cuestión 2020 (de iniciativa de Ley) (c)	2021 (d)	2022 (d)	2023 (d)
<b>1. Ingresos de Libre Disposición (1=A+B+C+D+E+F+G+H+I+J+K+L)</b>	<b>4,088,508,419</b>	<b>4,149,836,045</b>	<b>4,212,083,586</b>	<b>4,275,264,840</b>
A. Impuestos	2,115,535,774	2,147,268,811	2,179,477,843	2,212,170,010
B. Cuotas y Aportaciones de Seguridad Social	0	0	0	0
C. Contribuciones de Mejoras	0	0	0	0
D. Derechos	474,980,742	482,105,453	489,337,035	496,677,091
E. Productos	72,967,288	74,061,797	75,172,724	76,300,315
F. Aprovechamientos	104,526,556	106,094,454	107,685,871	109,301,159
G. Ingresos por Venta de Bienes y Prestación de Servicios	0	0	0	0
H. Participaciones	1,298,743,602	1,318,224,756	1,337,998,127	1,358,068,099
I. Incentivos Derivados de la Colaboración Fiscal	19,898,339	20,196,814	20,499,766	20,807,263
J. Transferencias y Asignaciones	0	0	0	0
K. Convenios	0	0	0	0
L. Otros Ingresos de Libre Disposición	1,856,118	1,883,960	1,912,219	1,940,902
<b>2. Transferencias Federales Etiquetadas (2=A+B+C+D+E)</b>	<b>891,817,295</b>	<b>661,594,554</b>	<b>671,518,473</b>	<b>681,591,250</b>
A. Aportaciones	651,817,295	661,594,554	671,518,473	681,591,250
B. Convenios	240,000,000	0	0	0
C. Fondos Distintos de Aportaciones	0	0	0	0
D. Transferencias, Asignaciones, Subsidios y Subvenciones, y Pensiones y Jubilaciones	0	0	0	0
E. Otras Transferencias Federales Etiquetadas	0	0	0	0
<b>3. Ingresos Derivados de Financiamientos (3=A)</b>	<b>0</b>	<b>0</b>	<b>0</b>	<b>0</b>
A. Ingresos Derivados de Financiamientos	0	0	0	0
<b>4. Total de Ingresos Proyectados (4=1+2+3)</b>	<b>4,980,325,714</b>	<b>4,811,430,600</b>	<b>4,883,602,059</b>	<b>4,956,856,089</b>
<b>Datos Informativos</b>				
1. Ingresos Derivados de Financiamientos con Fuente de Pago de Recursos de Libre Disposición	0	0	0	0
2. Ingresos derivados de Financiamientos con Fuente de Pago de Transferencias Federales Etiquetadas	0	0	0	0
<b>3. Ingresos Derivados de Financiamiento (3 = 1 + 2)</b>	<b>0</b>	<b>0</b>	<b>0</b>	<b>0</b>


"Bajo protesta de decir verdad declaramos que los Estados Financieros y sus notas, son razonablemente correctos y son responsabilidad del emisor".



Autorizó: LUIS BERNARDO NAVA GUERRERO  
PRESIDENTE MUNICIPAL



Elaboró: FRANCISCO JOSÉ MARTÍNEZ DOMÍNGUEZ  
SECRETARIO DE FINANZAS




Nombre del Ente Público Proyecciones de Egresos - LDF (PESOS) (CIFRAS NOMINALES)				
Concepto (b)	Año en Cuestión			
	2020 (de proyecto de presupuesto) (c)	2021 (d)	2022 (d)	2023 (d)
<b>1. Gasto No Etiquetado (1=A+B+C+D+E+F+G+H+I)</b>	<b>4,204,266,603</b>	<b>4,061,689,565</b>	<b>4,122,614,909</b>	<b>4,184,454,132</b>
A. Servicios Personales	1,258,254,611	1,215,584,097	1,233,817,859	1,252,325,127
B. Materiales y Suministros	155,852,932	150,567,575	152,826,089	155,118,480
C. Servicios Generales	1,549,773,291	1,497,216,661	1,519,674,911	1,542,470,034
D. Transferencias, Asignaciones, Subsidios y Otras Ayudas	478,548,200	462,319,452	469,254,243	476,293,057
E. Bienes Muebles, Inmuebles e Intangibles	0	0	0	0
F. Inversión Pública	761,837,569	736,001,780	747,041,807	758,247,434
G. Inversiones Financieras y Otras Provisiones	0	0	0	0
H. Participaciones y Aportaciones	0	0	0	0
I. Deuda Pública	0	0	0	0
<b>2. Gasto Etiquetado (2=A+B+C+D+E+F+G+H+I)</b>	<b>776,059,111</b>	<b>749,741,035</b>	<b>760,987,150</b>	<b>772,401,957</b>
A. Servicios Personales	518,606,126	501,018,915	508,534,198	516,162,211
B. Materiales y Suministros	28,800,642	27,823,941	28,241,300	28,664,920
C. Servicios Generales	10,497,669	10,141,667	10,293,792	10,448,199
D. Transferencias, Asignaciones, Subsidios y Otras Ayudas	0	0	0	0
E. Bienes Muebles, Inmuebles e Intangibles	0	0	0	0
F. Inversión Pública	218,154,674	210,756,512	213,917,859	217,126,627
G. Inversiones Financieras y Otras Provisiones	0	0	0	0
H. Participaciones y Aportaciones	0	0	0	0
I. Deuda Pública	0	0	0	0
<b>3. Total de Egresos proyectados (3 = 1 + 2)</b>	<b>4,980,325,714</b>	<b>4,811,430,600</b>	<b>4,883,602,058.78</b>	<b>4,956,856,090</b>

(Nota: No se incluyen recursos por financiamiento propio en el ejercicio en cuestión por \$520,007,756 pesos)

(Nota: No se incluyen recursos por financiamiento para el proyectado de los ejercicios 2021-2023)


Bajo protesta de decir verdad declaramos que los Estados Financieros y sus Notas son razonablemente correctos y responsabilidad del emisor.

  
 Autorizó: LUIS BERNARDO NAVA GUERRERO  
 PRESIDENTE MUNICIPAL

  
 Elaboró: FRANCISCO JOSÉ MARTÍNEZ DOMÍNGUEZ  
 SECRETARIO DE FINANZAS 

<b>Municipio de Querétaro</b>				
<b>Resultados de Ingresos - LDF</b>				
<b>(PESOS)</b>				
<b>Concepto (b)</b>	<b>2016 (c)</b>	<b>2017 (c)</b>	<b>2018 (c)</b>	<b>2019 (d)</b>
<b>1. Ingresos de Libre Disposición (1=A+B+C+D+E+F+G+H+I+J+K+L)</b>	<b>3,956,670,973</b>	<b>4,701,068,383</b>	<b>5,132,315,522</b>	<b>5,241,112,791</b>
A. Impuestos	2,080,492,171	2,409,238,652	2,823,079,202	2,929,720,169
B. Cuotas y Aportaciones de Seguridad Social	0	0	0	0
C. Contribuciones de Mejoras	0	0	0	0
D. Derechos	464,004,661	575,587,442	622,144,116	603,014,240
E. Productos	71,736,132	148,396,643	159,273,856	216,312,206
F. Aprovechamientos	207,064,708	375,721,929	235,115,161	182,751,766
G. Ingresos por Venta de Bienes y Prestación de Servicios	0	0	0	0
H. Participaciones	1,113,493,910	1,168,473,091	1,263,847,338	1,280,277,994
I. Incentivos Derivados de la Colaboración Fiscal	18,519,889	22,097,248	27,130,293	27,359,622
J. Transferencias y Asignaciones	0	0	0	0
K. Convenios	0	0	0	0
L. Otros Ingresos de Libre Disposición	1,359,503	1,553,378	1,725,556	1,676,794
<b>2. Transferencias Federales Etiquetadas (2=A+B+C+D+E)</b>	<b>838,192,234</b>	<b>782,050,015</b>	<b>714,558,355</b>	<b>875,480,084</b>
A. Aportaciones	525,575,377	582,330,279	617,397,389	703,131,755
B. Convenios	312,616,857	199,719,736	97,160,966	172,348,329
C. Fondos Distintos de Aportaciones	0	0	0	0
D. Transferencias, Asignaciones, Subsidios y Subvenciones, y Pensiones y Jubilaciones	0	0	0	0
E. Otras Transferencias Federales Etiquetadas	0	0	0	0
<b>3. Ingresos Derivados de Financiamientos (3=A)</b>	<b>0</b>	<b>0</b>	<b>0</b>	<b>0</b>
A. Ingresos Derivados de Financiamientos	0	0	0	0
<b>4. Total de Resultados de Ingresos (4=1+2+3)</b>	<b>4,794,863,207</b>	<b>5,483,118,398</b>	<b>5,846,873,876</b>	<b>6,116,592,874</b>
<b>Datos Informativos</b>				
1. Ingresos Derivados de Financiamientos con Fuente de Pago de Recursos de Libre Disposición	0	0	0	0
2. Ingresos derivados de Financiamientos con Fuente de Pago de Transferencias Federales Etiquetadas	0	0	0	0
<b>3. Ingresos Derivados de Financiamiento (3 = 1 + 2)</b>	<b>0</b>	<b>0</b>	<b>0</b>	<b>0</b>

"Bajo protesta de decir verdad declaramos que los Estados Financieros y sus notas, son razonablemente correctos y son responsabilidad del emisor".

Autorizó:   
LUIS BERNARDO NAVA GUERRERO  
PRESIDENTE MUNICIPAL

Elaboró: FRANCISCO JOSÉ MARTÍNEZ DOMÍNGUEZ  
SECRETARIO DE FINANZAS 



Municipio de Querétaro						
Resultados de Egresos - LDF						
(PESOS)						
Concepto (b)	2014 (c)	2015 (e)	2016 (c)	2017 (c)	2018 (d)	2019 (d)
<b>1. Gasto No Etiquetado (1=A+B+C+D+E+F+G+H+I)</b>	<b>2,700,553,400</b>	<b>2,610,873,542</b>	<b>891,426,644</b>	<b>4,299,828,782</b>	<b>5,877,014,190</b>	<b>4,621,571,803</b>
A. Servicios Personales	1,109,597,299	1,233,061,485	329,042,393	1,142,373,059	1,132,571,298	1,134,769,281
B. Materiales y Suministros	209,237,145	179,356,840	52,968,588	287,135,139	215,250,547	293,253,915
C. Servicios Generales	738,639,753	774,456,562	69,119,884	1,285,764,439	2,139,839,302	1,692,686,297
D. Transferencias, Asignaciones, Subsidios y Otras Ayudas	297,463,109	275,159,040	3,073,956	364,927,830	415,530,399	466,541,970
E. Bienes Muebles, Inmuebles e Intangibles	50,011,803	124,846,769	46,550,463	216,630,097	363,377,276	243,200,858
F. Inversión Pública	237,083,164	510,309	331,780,663	858,878,885	1,402,890,243	715,612,525
G. Inversiones Financieras y Otras Provisiones	0	0	0	0	80,000,000	0
H. Participaciones y Aportaciones	0	0	0	0	0	0
I. Deuda Pública	58,521,127	23,482,537	58,890,697	144,119,334	127,555,124	75,506,957
<b>2. Gasto Etiquetado (2=A+B+C+D+E+F+G+H+I)</b>	<b>896,986,850</b>	<b>1,333,482,106</b>	<b>2,714,404,391</b>	<b>879,174,142</b>	<b>764,384,217</b>	<b>745,434,728</b>
A. Servicios Personales	293,735,422	356,864,462	1,221,676,822	368,394,941	403,947,412	451,576,029
B. Materiales y Suministros	52,903,822	54,267,969	201,473,458	48,027,195	49,875,763	41,643,665
C. Servicios Generales	88,607,694	48,216,147	889,153,801	75,983,976	42,487,814	67,680,620
D. Transferencias, Asignaciones, Subsidios y Otras Ayudas	21,392,317	5,579,393	298,883,311	1,024,826	0	2,707,500
E. Bienes Muebles, Inmuebles e Intangibles	64,389,929	39,570,365	48,435,933	26,779,284	104,785,728	57,904,998
F. Inversión Pública	322,622,890	775,976,557	2,476,679	307,641,772	133,396,409	107,901,614
G. Inversiones Financieras y Otras Provisiones	0	0	0	0	0	0
H. Participaciones y Aportaciones	0	0	0	0	0	0
I. Deuda Pública	53,334,776	53,007,213	52,304,387	51,322,147	29,891,091	16,020,303
<b>3. Total del Resultado de Egresos (3=1+2)</b>	<b>3,597,540,250</b>	<b>3,944,355,648</b>	<b>3,605,831,035</b>	<b>5,179,002,924</b>	<b>6,641,398,407</b>	<b>5,367,006,531</b>

Bajo protesta de decir verdad declaramos que los Estados Financieros y sus Notas son razonablemente correctos y responsabilidad del emisor.

  
 Autorizó: LUIS BERNARDO NAVA GUERRERO  
 PRESIDENTE MUNICIPAL

  
 Elaboró: FRANCISCO JOSÉ MARTÍNEZ DOMÍNGUEZ  
 SECRETARIO DE FINANZAS

MUNICIPIO DE QUERÉTARO  
Informe sobre Estudios Actuariales - LDF

	Pensiones y Jubilaciones	Salud	Riesgos de Trabajo	Invalidez y Vida	Otras Prestaciones Sociales
Tipo de Sistema					
Prestación laboral o Fondo general para trabajadores del estado o municipio	Prestacion Laboral	0.00	Prestacion Laboral	Prestacion Laboral	Prestacion Laboral
Beneficio definido, Contribución definida o Mixto	Beneficio Definido	0.00	Beneficio Definido	Beneficio Definido	Beneficio Definido
Población afiliada					
Activos					6,122.00
Edad máxima	0.00	0.00	0.00	0.00	97.00
Edad mínima	0.00	0.00	0.00	0.00	17.00
Edad promedio	0.00	0.00	0.00	0.00	41.00
Pensionados y Jubilados	614.00		44.00		11.00
Edad máxima	97.00	0.00	97.00	0.00	74.00
Edad mínima	46.00	0.00	56.00	0.00	61.00
Edad promedio	66.00	0.00	73.00	0.00	64.82
Beneficiarios					
Promedio de años de servicio (trabajadores activos)	0.00	0.00	0.00	0.00	8.06
Aportación individual al plan de pensión como % del salario	0.00	0.00	0.00	0.00	0.00%
Aportación del ente público al plan de pensión como % del salario	0.00	0.00	0.00	0.00	0.00%
Crecimiento esperado de los pensionados y jubilados (como %)	0.00	0.00	0.00	0.00	4.65%
Crecimiento esperado de los activos (como %)	0.00	0.00	0.00	0.00	1.3483%
Edad de Jubilación o Pensión	0.00	0.00	0.00	0.00	59.31
Esperanza de vida	0.00	0.00	0.00	0.00	22.34
Ingresos del Fondo					
Ingresos Anuales al Fondo de Pensiones	0.00	0.00	0.00	0.00	0.00
Nómina anual					
Activos	0.00	0.00	0.00	0.00	1,205,694,126.78
Pensionados y Jubilados	54,900,811.55	0.00	4,459,968.00	0.00	3,755,221.20
Beneficiarios de Pensionados y Jubilados	0.00	0.00	0.00	0.00	0.00
Monto mensual por pensión					
Máximo	79,030.80	0.00	59,299.20	0.00	54,561.90
Mínimo	2,377.20	0.00	2,376.10	0.00	7,876.80
Promedio	7,451.25	0.00	8,446.91	0.00	28,448.65
Monto de la reserva					
Valor presente de las obligaciones					
Pensiones y Jubilaciones en curso de pago	1,168,797,890.30	0.00	63,062,161.05	0.00	72,675,800.47
Generación actual	10,862,991,048.35	0.00	15,990,309.29	0.00	1,198,589,394.75
Generaciones futuras	17,896,732,169.30	0.00	54,855,817.96	0.00	3,164,170,628.89
Valor presente de las contribuciones asociadas a los sueldos futuros de cotización X%					
Generación actual	0.00	0.00	0.00	0.00	0.00
Generaciones futuras	0.00	0.00	0.00	0.00	0.00
Valor presente de aportaciones futuras	0.00	0.00	0.00	0.00	0.00
Generación actual	0.00	0.00	0.00	0.00	0.00
Generaciones futuras	0.00	0.00	0.00	0.00	0.00
Otros Ingresos	0.00	0.00	0.00	0.00	0.00
Déficit/superávit actuarial					
Generación actual	0.00	0.00	0.00	0.00	-13,382,106,604.20
Generaciones futuras	0.00	0.00	0.00	0.00	-21,115,758,616.15
Periodo de suficiencia					
Año de descapitalización	0.00	0.00	0.00	0.00	2017
Tasa de rendimiento	0.00	0.00	0.00	0.00	3.00%
Estudio actuarial					
Año de elaboración del estudio actuarial	0	0.00	0.00	0.00	2017
Empresa que elaboró el estudio actuarial	0.00	0.00	0.00	0.00	Valuaciones Actuariales del Norte S.C.

"Bajo protesta de decir verdad declaramos que los Estados Financieros y sus notas, son razonablemente correctos y son responsabilidad del emisor".

Autoriza: LUIS BERNARDO NAVA GUERRERO  
PRESIDENTE MUNICIPAL

Elaboró: FRANCISCO JOSÉ MARTÍNEZ DOMÍNGUEZ  
SECRETARIO DE FINANZAS



Indicadores de Observancia (c)	Implementación		Resultado		Fundamento (h)	Comentarios (i)
	SI	NO	Monto o valor (f)	Unidad (pesos/porcentaje) (g)		
	Mecanismo de Verificación (d)	Fecha estimada de cumplimiento (e)				
<b>INDICADORES PRESUPUESTARIOS</b>						
<b>A. INDICADORES CUANTITATIVOS</b>						
<b>1 Balance Presupuestario Sostenible (j)</b>						
a. Propuesto	X	Iniciativa de Ley de Ingresos y Proyecto de Presupuesto de Egresos		5,164,096,573	pesos	Art. 6 y 19 de la LDF <a href="https://municipiodequeretaro.gob.mx/iniciativa-de-ley-de-ingresos/">https://municipiodequeretaro.gob.mx/iniciativa-de-ley-de-ingresos/</a> <a href="https://municipiodequeretaro.gob.mx/proyecto-de-presupuesto-de-egresos/">https://municipiodequeretaro.gob.mx/proyecto-de-presupuesto-de-egresos/</a>
b. Aprobado	X	Ley de Ingresos y Presupuesto de Egresos		5,164,096,573	pesos	Art. 6 y 19 de la LDF <a href="https://municipiodequeretaro.gob.mx/ley-de-ingresos/">https://municipiodequeretaro.gob.mx/ley-de-ingresos/</a> <a href="https://municipiodequeretaro.gob.mx/presupuesto-de-egresos/">https://municipiodequeretaro.gob.mx/presupuesto-de-egresos/</a>
c. Ejercido	X	Cuenta Pública / Formato 4 LDF		2,886,744,723	pesos	Art. 6 y 19 de la LDF <a href="https://municipiodequeretaro.gob.mx/wp-content/uploads/balancepresup-ldf-4.pdf">https://municipiodequeretaro.gob.mx/wp-content/uploads/balancepresup-ldf-4.pdf</a>
<b>2 Balance Presupuestario de Recursos Disponibles Sostenible (k)</b>						
a. Propuesto	X	Iniciativa de Ley de Ingresos y Proyecto de Presupuesto de Egresos		4,541,676,927	pesos	Art. 6 y 19 de la LDF <a href="https://municipiodequeretaro.gob.mx/iniciativa-de-ley-de-ingresos/">https://municipiodequeretaro.gob.mx/iniciativa-de-ley-de-ingresos/</a> <a href="https://municipiodequeretaro.gob.mx/proyecto-de-presupuesto-de-egresos/">https://municipiodequeretaro.gob.mx/proyecto-de-presupuesto-de-egresos/</a>
b. Aprobado	X	Ley de Ingresos y Presupuesto de Egresos		4,541,676,927	pesos	Art. 6 y 19 de la LDF <a href="https://municipiodequeretaro.gob.mx/ley-de-ingresos/">https://municipiodequeretaro.gob.mx/ley-de-ingresos/</a> <a href="https://municipiodequeretaro.gob.mx/presupuesto-de-egresos/">https://municipiodequeretaro.gob.mx/presupuesto-de-egresos/</a>
c. Ejercido	X	Cuenta Pública / Formato 4 LDF		2,886,744,723	pesos	Art. 6 y 19 de la LDF <a href="https://municipiodequeretaro.gob.mx/wp-content/uploads/balancepresup-ldf-4.pdf">https://municipiodequeretaro.gob.mx/wp-content/uploads/balancepresup-ldf-4.pdf</a>
<b>3 Financiamiento Neto dentro del Techo de Financiamiento Neto (l)</b>						
a. Propuesto	X	Iniciativa de Ley de Ingresos		-	pesos	Art. 6, 19 y 46 de la LDF <a href="https://municipiodequeretaro.gob.mx/iniciativa-de-ley-de-ingresos/">https://municipiodequeretaro.gob.mx/iniciativa-de-ley-de-ingresos/</a>
b. Aprobado	X	Ley de Ingresos		-	pesos	Art. 6, 19 y 46 de la LDF <a href="https://municipiodequeretaro.gob.mx/ley-de-ingresos/">https://municipiodequeretaro.gob.mx/ley-de-ingresos/</a>
c. Ejercido	X	Cuenta Pública / Formato 4 LDF		-	pesos	Art. 6, 19 y 46 de la LDF <a href="https://municipiodequeretaro.gob.mx/wp-content/uploads/balancepresup-ldf-4.pdf">https://municipiodequeretaro.gob.mx/wp-content/uploads/balancepresup-ldf-4.pdf</a>



MUNICIPIO DE QUERÉTARO  
 Guía de Cumplimiento de la Ley de Disciplina Financiera de las Entidades Federativas y Municipios Del 1 de enero al 31 de diciembre de 2019

Indicadores de Observancia (c)	Implementación		Resultado		Fundamento (h)	Comentarios (i)
	SI	NO	Monto o valor (f)	Unidad (pesos/porcentaje) (g)		
	Mecanismo de Verificación (d)	Fecha estimada de cumplimiento (e)				
<b>4 Recursos destinados a la atención de desastres naturales</b>						
a. Asignación al fideicomiso para desastres naturales (m)						
a.1 Aprobado	X	Reporte Trím. Formato 6 a)	-	pesos	Art. 9 de la LDF	No Aplica
a.2 Pagado	X	Cuenta Pública / Formato 6 a)	-	pesos	Art. 9 de la LDF	No Aplica
b. Aportación promedio realizada por la Entidad Federativa durante los 5 ejercicios previos, para infraestructura dañada por desastres naturales (n)	X	Autorizaciones de recursos aprobados por el FONDEN	-	pesos	Art. 9 de la LDF	No Aplica
c. Saldo del fideicomiso para desastres naturales (o)	X	Cuenta Pública / Auxiliar de Cuentas	-	pesos	Art. 9 de la LDF	No Aplica
d. Costo promedio de los últimos 5 ejercicios de la reconstrucción de infraestructura dañada por desastres naturales (p)	X	Autorizaciones de recursos aprobados por el FONDEN	-	pesos	Art. 9 de la LDF	No Aplica
<b>5 Techo para servicios personales (q)</b>						
a. Asignación en el Presupuesto de Egresos	X	Reporte Trím. Formato 6 d)	1,601,941,719	pesos	Art. 10 y 21 de la LDF	<a href="https://municipiodequeretaro.gob.mx/ley-de-disciplina-financiera-de-las-entidades-federativas-y-los-municipios/">https://municipiodequeretaro.gob.mx/ley-de-disciplina-financiera-de-las-entidades-federativas-y-los-municipios/</a>
b. Ejercido	X	Reporte Trím. Formato 6 d)	1,520,742,260	pesos	Art. 13 fracc. V y 21 de la LDF	<a href="https://municipiodequeretaro.gob.mx/ley-de-disciplina-financiera-de-las-entidades-federativas-y-los-municipios/">https://municipiodequeretaro.gob.mx/ley-de-disciplina-financiera-de-las-entidades-federativas-y-los-municipios/</a>
<b>6 Previsiones de gasto para compromisos de pago derivados de APPs (r)</b>						
a. Asignación en el Presupuesto de Egresos	X	Presupuesto de Egresos	-	pesos	Art. 11 y 21 de la LDF	No Aplica
<b>7 Techo de ADEFAS para el ejercicio fiscal (s)</b>						
a. Propuesto	X	Proyecto de Presupuesto de Egresos	-	pesos	Art. 12 y 20 de la LDF	<a href="https://municipiodequeretaro.gob.mx/proyecto-de-presupuesto-de-egresos/">https://municipiodequeretaro.gob.mx/proyecto-de-presupuesto-de-egresos/</a>
b. Aprobado	X	Reporte Trím. Formato 6 a)	-	pesos	Art. 12 y 20 de la LDF	<a href="https://municipiodequeretaro.gob.mx/ley-de-disciplina-financiera-de-las-entidades-federativas-y-los-municipios/">https://municipiodequeretaro.gob.mx/ley-de-disciplina-financiera-de-las-entidades-federativas-y-los-municipios/</a>
c. Ejercido	X	Cuenta Pública / Formato 6 a)	157,446,215	pesos	Art. 12 y 20 de la LDF	<a href="https://municipiodequeretaro.gob.mx/ley-de-disciplina-financiera-de-las-entidades-federativas-y-los-municipios/">https://municipiodequeretaro.gob.mx/ley-de-disciplina-financiera-de-las-entidades-federativas-y-los-municipios/</a>

**B. INDICADORES CUALITATIVOS**

1 Iniciativa de Ley de Ingresos y Proyecto de Presupuesto de Egresos

Indicadores de Observancia (c)	Implementación		Resultado		Fundamento (h)	Comentarios (i)
	SI	NO	Monto o valor (f)	Unidad (pesos/porcentaje) (g)		
	Mecanismo de Verificación (d)	Fecha estimada de cumplimiento (e)				
a. Objetivos anuales, estrategias y metas para el ejercicio fiscal (t)	X		5,164,096,573		Art. 5 y 18 de la LDF	<a href="https://municipiodequeretaro.gob.mx/iniciativa-de-ley-de-ingresos/">https://municipiodequeretaro.gob.mx/iniciativa-de-ley-de-ingresos/</a> <a href="https://municipiodequeretaro.gob.mx/proyecto-de-presupuesto-de-egresos/">https://municipiodequeretaro.gob.mx/proyecto-de-presupuesto-de-egresos/</a>
b. Proyecciones de ejercicios posteriores (u)	X				Art. 5 y 18 de la LDF	<a href="https://municipiodequeretaro.gob.mx/iniciativa-de-ley-de-ingresos/">https://municipiodequeretaro.gob.mx/iniciativa-de-ley-de-ingresos/</a> <a href="https://municipiodequeretaro.gob.mx/proyecto-de-presupuesto-de-egresos/">https://municipiodequeretaro.gob.mx/proyecto-de-presupuesto-de-egresos/</a>
c. Descripción de riesgos relevantes y propuestas de acción para enfrentarlos (v)	X				Art. 5 y 18 de la LDF	<a href="https://municipiodequeretaro.gob.mx/iniciativa-de-ley-de-ingresos/">https://municipiodequeretaro.gob.mx/iniciativa-de-ley-de-ingresos/</a> <a href="https://municipiodequeretaro.gob.mx/proyecto-de-presupuesto-de-egresos/">https://municipiodequeretaro.gob.mx/proyecto-de-presupuesto-de-egresos/</a>
d. Resultados de ejercicios fiscales anteriores y el ejercicio fiscal en cuestión (w)	X				Art. 5 y 18 de la LDF	<a href="https://municipiodequeretaro.gob.mx/iniciativa-de-ley-de-ingresos/">https://municipiodequeretaro.gob.mx/iniciativa-de-ley-de-ingresos/</a> <a href="https://municipiodequeretaro.gob.mx/proyecto-de-presupuesto-de-egresos/">https://municipiodequeretaro.gob.mx/proyecto-de-presupuesto-de-egresos/</a>
e. Estudio actuarial de las pensiones de sus trabajadores (x)	X				Art. 5 y 18 de la LDF	<a href="https://municipiodequeretaro.gob.mx/proyecto-de-presupuesto-de-egresos/">https://municipiodequeretaro.gob.mx/proyecto-de-presupuesto-de-egresos/</a>
<b>2 Balance Presupuestario de Recursos Disponibles, en caso de ser negativo</b>						
a. Razones excepcionales que justifican el Balance Presupuestario de Recursos Disponibles negativo (y)	X				Art. 6 y 19 de la LDF	<a href="https://municipiodequeretaro.gob.mx/iniciativa-de-ley-de-ingresos/">https://municipiodequeretaro.gob.mx/iniciativa-de-ley-de-ingresos/</a> <a href="https://municipiodequeretaro.gob.mx/proyecto-de-presupuesto-de-egresos/">https://municipiodequeretaro.gob.mx/proyecto-de-presupuesto-de-egresos/</a>
b. Fuente de recursos para cubrir el Balance Presupuestario de Recursos Disponibles negativo (z)	X				Art. 6 y 19 de la LDF	<a href="https://municipiodequeretaro.gob.mx/iniciativa-de-ley-de-ingresos/">https://municipiodequeretaro.gob.mx/iniciativa-de-ley-de-ingresos/</a> <a href="https://municipiodequeretaro.gob.mx/proyecto-de-presupuesto-de-egresos/">https://municipiodequeretaro.gob.mx/proyecto-de-presupuesto-de-egresos/</a>





Indicadores de Observancia (c)	Implementación		Resultado		Fundamento (h)	Comentarios (i)
	SI	NO	Monto o valor (f)	Unidad (pesos/porcentaje) (g)		
	Mecanismo de Verificación (d)	Fecha estimada de cumplimiento (e)				
c. Número de ejercicios fiscales y acciones necesarias para cubrir el Balance Presupuestario de Recursos Disponibles negativo (aa)	X	Iniciativa de Ley de Ingresos o Proyecto de Presupuesto de Egresos			Art. 6 y 19 de la LDF	<a href="https://municipiodequeretaro.gob.mx/iniciativa-de-ley-de-ingresos/">https://municipiodequeretaro.gob.mx/iniciativa-de-ley-de-ingresos/</a> <a href="https://municipiodequeretaro.gob.mx/proyecto-de-presupuesto-de-egresos/">https://municipiodequeretaro.gob.mx/proyecto-de-presupuesto-de-egresos/</a>
d. Informes Trimestrales sobre el avance de las acciones para recuperar el Balance Presupuestario de Recursos Disponibles (bb)	X	Reporte Trím. y Cuenta Pública			Art. 6 y 19 de la LDF	<a href="https://municipiodequeretaro.gob.mx/ley-de-disciplina-financiera-de-las-entidades-federativas-y-los-municipios/">https://municipiodequeretaro.gob.mx/ley-de-disciplina-financiera-de-las-entidades-federativas-y-los-municipios/</a>
<b>3 Servicios Personales</b>						
a. Remuneraciones de los servidores públicos (cc)	X	Proyecto de Presupuesto			Art. 10 y 21 de la LDF	<a href="https://municipiodequeretaro.gob.mx/proyecto-de-presupuesto-de-egresos/">https://municipiodequeretaro.gob.mx/proyecto-de-presupuesto-de-egresos/</a>
b. Previsiones salariales y económicas para cubrir incrementos salariales, creación de plazas vacantes (dd)	X	Proyecto de Presupuesto			Art. 10 y 21 de la LDF	<a href="https://municipiodequeretaro.gob.mx/proyecto-de-presupuesto-de-egresos/">https://municipiodequeretaro.gob.mx/proyecto-de-presupuesto-de-egresos/</a>
<b>INDICADORES DEL EJERCICIO PRESUPUESTARIO</b>						
<b>A. INDICADORES CUANTITATIVOS</b>						
<b>1 Ingresos Excedentes derivados de Ingresos de Libre Disposición</b>						
a. Monto de Ingresos Excedentes derivados de ILD (ee)	X	Cuenta Pública / Formato 5		- pesos	Art. 14 y 21 de la LDF	<a href="https://municipiodequeretaro.gob.mx/ley-de-disciplina-financiera-de-las-entidades-federativas-y-los-municipios/">https://municipiodequeretaro.gob.mx/ley-de-disciplina-financiera-de-las-entidades-federativas-y-los-municipios/</a>
b. Monto de Ingresos Excedentes derivados de ILD destinados al fin del	X	Cuenta Pública		1,568,279.869 pesos	Art. 14 y 21 de la LDF	<a href="https://municipiodequeretaro.gob.mx/ley-de-disciplina-financiera-de-las-entidades-federativas-y-los-municipios/">https://municipiodequeretaro.gob.mx/ley-de-disciplina-financiera-de-las-entidades-federativas-y-los-municipios/</a>
A.14, fracción I de la LDF (ff)						
c. Monto de Ingresos Excedentes derivados de ILD destinados al fin del A.14, fracción II, a) de la LDF (gg)	X	Cuenta Pública		- pesos	Art. 14 y 21 de la LDF	<a href="https://municipiodequeretaro.gob.mx/ley-de-disciplina-financiera-de-las-entidades-federativas-y-los-municipios/">https://municipiodequeretaro.gob.mx/ley-de-disciplina-financiera-de-las-entidades-federativas-y-los-municipios/</a>
d. Monto de Ingresos Excedentes derivados de ILD destinados al fin del A.14, fracción II, b) de la LDF (hh)	X	Cuenta Pública		- pesos	Art. 14 y 21 de la LDF	<a href="https://municipiodequeretaro.gob.mx/ley-de-disciplina-financiera-de-las-entidades-federativas-y-los-municipios/">https://municipiodequeretaro.gob.mx/ley-de-disciplina-financiera-de-las-entidades-federativas-y-los-municipios/</a>
e. Monto de Ingresos Excedentes derivados de ILD destinados al fin del artículo noveno transitorio de la LDF (ii)	X	Cuenta Pública		- pesos	Art. Noveno Transitorio de la LDF	<a href="https://municipiodequeretaro.gob.mx/ley-de-disciplina-financiera-de-las-entidades-federativas-y-los-municipios/">https://municipiodequeretaro.gob.mx/ley-de-disciplina-financiera-de-las-entidades-federativas-y-los-municipios/</a>
<b>B. INDICADORES CUALITATIVOS</b>						
f. Análisis Costo-Beneficio para programas o proyectos de inversión mayores a 10 millones de UDIS (jj)	X	Página de internet de la Secretaría de Finanzas o Tesorería Municipal			Art. 13 frac. III y 21 de la LDF	No Aplica



Indicadores de Observancia (c)	Implementación		Resultado		Fundamento (h)	Comentarios (i)
	SI	NO	Monto o valor (f)	Unidad (pesos/porcentaje) (g)		
	Mecanismo de Verificación (d)	Fecha estimada de cumplimiento (e)				
2 Análisis de conveniencia y análisis de transferencia de riesgos de los proyectos APPs (kk)	X				Art. 13 frac. III y 21 de la LDF	No Aplica
3 Identificación de población objetivo, destino y temporalidad de subsidios (ll)	X				Art. 13 frac. VII y 21 de la LDF	No Aplica
<b>INDICADORES DE DEUDA PÚBLICA</b>						
<b>A. INDICADORES CUANTITATIVOS</b>						
<b>1 Obligaciones a Corto Plazo</b>						
a. Límite de Obligaciones a Corto Plazo (mm)	X			pesos	Art. 30 frac. I de la LDF	<a href="https://municipiodequeretaro.gob.mx/iniciativa-de-ley-de-ingresos/">https://municipiodequeretaro.gob.mx/iniciativa-de-ley-de-ingresos/</a> <a href="https://municipiodequeretaro.gob.mx/proyecto-de-presupuesto-de-egresos/">https://municipiodequeretaro.gob.mx/proyecto-de-presupuesto-de-egresos/</a>
b. Obligaciones a Corto Plazo (nn)	X			pesos	Art. 30 frac. I de la LDF	<a href="https://municipiodequeretaro.gob.mx/iniciativa-de-ley-de-ingresos/">https://municipiodequeretaro.gob.mx/iniciativa-de-ley-de-ingresos/</a> <a href="https://municipiodequeretaro.gob.mx/proyecto-de-presupuesto-de-egresos/">https://municipiodequeretaro.gob.mx/proyecto-de-presupuesto-de-egresos/</a>

Bajo protesta de decir verdad declaramos que los Estados Financieros y sus Notas son razonablemente correctos y responsabilidad del emisor

  
 Autorizó: **LUIS BERNARDO NAVA GUERRERO**  
 PRESIDENTE MUNICIPAL

  
 Elaboró: **FRANCISCO JOSÉ MARTÍNEZ DOMÍNGUEZ**  
 SECRETARIO DE FINANZAS



# **Cuenta Pública 2019**

## **Municipio de Querétaro**

### **Consolidado Paramunicipales**

Cuenta Pública del  
Municipio de Querétaro | 2019

0335

**Cuenta Pública 2019**  
**Estado de Situación Financiera**  
**al 31 de Diciembre de 2019 y 2018**  
**(Pesos)**  
**Consolidado del Sector Paramunicipal**

Ente Público: MUNICIPIO DE QUERÉTARO, QRO.

Concepto	Año		Concepto	Año	
	2019	2018		2019	2018
<b>ACTIVO</b>			<b>PASIVO</b>		
<i>Activo Circulante</i>			<i>Pasivo Circulante</i>		
Efectivo y Equivalentes	51,392,147.00	32,182,303.00	Cuentas por Pagar a Corto Plazo	293,107.00	677,544.00
Derechos a Recibir Efectivo o Equivalentes	641,089.00	114,752.00	Documentos por Pagar a Corto Plazo	361,363.00	214,545.00
Derechos a Recibir Bienes o Servicios	0.00	0.00	Porción a Corto Plazo de la Deuda Pública a Largo Plazo	0.00	0.00
Inventarios	368,614.00	277,578.00	Títulos y Valores a Corto Plazo	0.00	0.00
Almacenes	0.00	0.00	Pasivos Diferidos a Corto Plazo	0.00	0.00
Estimación por Pérdida o Deterioro de Activos Circulantes	0.00	0.00	Fondos y Bienes de Terceros en Garantía y/o Administración a Corto Plazo	0.00	0.00
Otros Activos Circulantes	243,025.00	87,691.00	Provisiones a Corto Plazo	3,691,365.00	166,707.00
<b>Total de Activos Circulantes</b>	<b>52,644,875.00</b>	<b>32,662,324.00</b>	Otros Pasivos a Corto Plazo	1,188.00	1,188.00
<i>Activo No Circulante</i>			<b>Total de Pasivos Circulante</b>	<b>4,347,023.00</b>	<b>1,059,984.00</b>
Inversiones Financieras a Largo Plazo	0.00	0.00	<i>Pasivo No Circulante</i>		
Derechos a Recibir Efectivo o Equivalentes a Largo Plazo	0.00	0.00	Cuentas por Pagar a Largo Plazo	0.00	0.00
Bienes Inmuebles, Infraestructura y Construcciones en Proceso	464,893,379.00	399,519,435.00	Documentos por Pagar a Largo Plazo	0.00	0.00
Bienes Muebles	63,616,255.00	57,338,848.00	Deuda Pública a Largo Plazo	0.00	0.00
Activos Intangibles	704,381.00	704,381.00	Pasivos Diferidos a Largo Plazo	0.00	0.00
Depreciación, Deterioro y Amortización Acumulada de Bienes	-20,926,563.00	-15,065,947.00	Fondos y Bienes de Terceros en Garantía y/o en Administración a Largo Plazo	0.00	0.00
Activos Diferidos	0.00	0.00	Provisiones a Largo Plazo	0.00	0.00
Estimación por Pérdida o Deterioro de Activos no Circulantes	0.00	0.00	<b>Total de Pasivo No Circulante</b>	<b>0.00</b>	<b>0.00</b>
Otros Activos no Circulantes	-2.00	0.00	<b>TOTAL DE PASIVO</b>	<b>4,347,023.00</b>	<b>1,059,984.00</b>
<b>Total de Activos No Circulantes</b>	<b>508,287,450.00</b>	<b>442,496,717.00</b>	<b>HACIENDA PÚBLICA/PATRIMONIO</b>		
<b>TOTAL DEL ACTIVO</b>	<b>560,932,325.00</b>	<b>475,159,041.00</b>	Hacienda Pública/Patrimonio Contribuido	130,413,528.00	133,553,576.00
			Aportaciones	130,413,527.00	133,553,575.00
			Donaciones de Capital	1.00	1.00
			Actualización de la Hacienda Pública / Patrimonio	0.00	0.00
			<b>Hacienda Pública/Patrimonio Generado</b>	<b>426,171,774.00</b>	<b>340,545,481.00</b>
			Resultados del Ejercicio (Ahorro/Desahorro)	18,861,895.00	34,664,895.00
			Resultados de Ejercicios Anteriores	149,403,465.00	114,739,356.00
			Revalúos	262,512,015.00	195,746,831.00
			Reservas	0.00	0.00
			Rectificaciones de Resultados de Ejercicios Anteriores	-4,605,601.00	-4,605,601.00
			<b>Exceso o Insuficiencia en la Actualización de la Hacienda Pública/Patrimonio</b>	<b>0.00</b>	<b>0.00</b>
			Resultado por Posición Monetaria	0.00	0.00
			Resultado por Tenencia de Activos no Monetarios	0.00	0.00
			<b>Total Hacienda Pública/Patrimonio</b>	<b>556,585,302.00</b>	<b>474,099,057.00</b>
			<b>TOTAL DEL PASIVO Y HACIENDA PÚBLICA/PATRIMONIO</b>	<b>560,932,325.00</b>	<b>475,159,041.00</b>



**Cuenta Pública 2019**  
**Estado de Actividades**  
**Del 1 de Enero al 31 de Diciembre de 2019 y 2018**  
**(Pesos)**  
**Consolidado del Sector Paramunicipal**

Ente Público: MUNICIPIO DE QUERÉTARO, QRO.

Concepto	2019	2018	Concepto	2019	2018
<b>INGRESOS Y OTROS BENEFICIOS</b>			<b>GASTOS Y OTRAS PÉRDIDAS</b>		
<b>Ingresos de gestión</b>	<b>39,575,880.00</b>	<b>40,447,362.00</b>	<b>Gastos de Funcionamiento</b>	<b>234,230,308.00</b>	<b>171,424,835.00</b>
Impuestos	0.00	0.00	Servicios Personales	67,580,545.00	77,790,753.00
Cuotas y Aportaciones de Seguridad Social	0.00	0.00	Materiales y Suministros	16,178,978.00	16,949,848.00
Contribuciones de Mejoras	0.00	0.00	Servicios Generales	150,470,785.00	76,684,234.00
Derechos	28,152,086.00	29,810,583.00	<b>Transferencias, Asignaciones, Subsidios y Otras Ayudas</b>	<b>46,399,447.00</b>	<b>49,824,503.00</b>
Productos	0.00	0.00	Transferencias Internas y Asignaciones al Sector Público	0.00	0.00
Aprovechamientos	0.00	76,296.00	Transferencias al Resto del Sector Público	0.00	0.00
Ingresos por Venta de Bienes y Prestación de Servicios	11,423,794.00	10,560,483.00	Subsidios y Subvenciones	0.00	0.00
<b>Participaciones, Aportaciones, Convenios, Incentivos Derivados de la Colaboración</b>	<b>260,118,046.00</b>	<b>217,685,791.00</b>	Ayudas Sociales	42,472,447.00	46,108,503.00
<b>Fiscal, Fondos Distintos de Aportaciones, Transferencias, Asignaciones, Subsidios y</b>					
<b>Subvenciones, y Pensiones y Jubilaciones</b>					
Participaciones, Aportaciones, Convenios, Incentivos Derivados de la Colaboración Fiscal y	1,308,689.00	2,337,539.00	Pensiones y Jubilaciones	0.00	0.00
Fondos Distintos de Aportaciones					
Transferencias, Asignaciones, Subsidios y Subvenciones, y Pensiones y Jubilaciones	258,809,357.00	215,348,252.00	Transferencias a Fideicomisos, Mandatos y Contratos Análogos	0.00	0.00
<b>Otros Ingresos y Beneficios</b>	<b>6,692,644.00</b>	<b>4,219,901.00</b>	Transferencias a la Seguridad Social	0.00	0.00
Ingresos Financieros	4,904,165.00	1,706,888.00	Donativos	3,927,000.00	3,716,000.00
Incremento por Variación de Inventarios	1,076,672.00	976,162.00	Transferencias al Exterior	0.00	0.00
Disminución del Exceso de Estimaciones por Pérdida o Deterioro u Obsolescencia	0.00	0.00	<b>Participaciones y Aportaciones</b>	<b>0.00</b>	<b>0.00</b>
Disminución del Exceso de Provisiones	0.00	0.00	Participaciones	0.00	0.00
Otros Ingresos y Beneficios Varios	711,807.00	1,536,851.00	Aportaciones	0.00	0.00
<b>Total de Ingresos y Otros Beneficios</b>	<b>306,386,570.00</b>	<b>262,353,054.00</b>	Convenios	0.00	0.00
			<b>Intereses, Comisiones y Otros Gastos de la Deuda Pública</b>	<b>0.00</b>	<b>0.00</b>
			Intereses de la Deuda Pública	0.00	0.00
			Comisiones de la Deuda Pública	0.00	0.00
			Gastos de la Deuda Pública	0.00	0.00
			Costo por Coberturas	0.00	0.00
			Apoyos Financieros	0.00	0.00
			<b>Otros Gastos y Pérdidas Extraordinarias</b>	<b>6,894,920.00</b>	<b>6,438,821.00</b>
			Estimaciones, Depreciaciones, Deterioros, Obsolescencia y Amortizaciones	5,901,197.00	5,399,707.00
			Provisiones	0.00	0.00
			Disminución de Inventarios	990,567.00	1,028,628.00
			Aumento por Insuficiencia de Estimaciones por Pérdida o Deterioro y Obsolescencia	0.00	0.00
			Aumento por Insuficiencia de Provisiones	0.00	0.00
			Otros Gastos	3,156.00	10,486.00
			<b>Inversión Pública</b>	<b>0.00</b>	<b>0.00</b>
			Inversión Pública no Capitalizable	0.00	0.00
			<b>Total de Gastos y Otras Pérdidas</b>	<b>287,524,675.00</b>	<b>227,688,159.00</b>
			<b>Resultados del Ejercicio (Ahorro/Desahorro)</b>	<b>18,861,895.00</b>	<b>34,664,895.00</b>

**Cuenta Pública 2019**  
**Estado de Variación en la Hacienda Pública**  
**Del 1 de Enero al 31 de Diciembre de 2019 y 2018**  
**(Pesos)**  
**Consolidado del Sector Paramunicipal**

Ente Público: MUNICIPIO DE QUERÉTARO, QRO.

Concepto	Hacienda Pública/Patrimonio Contribuido	Hacienda Pública/Patrimonio Generado de Ejercicios Anteriores	Hacienda Pública/Patrimonio Generado del Ejercicio	Ajustes por Cambios de Valor	TOTAL
<b>Rectificaciones de Resultados de Ejercicios Anteriores</b>	0	-4,605,601	0	0	-4,605,601
<b>Patrimonio Neto Inicial Ajustado del Ejercicio</b>	133,553,576	0	0	0	133,553,576
Aportaciones	133,553,575	0	0	0	133,553,575
Donaciones de Capital	1	0	0	0	1
Actualización de la Hacienda Pública / Patrimonio	0	0	0	0	0
<b>Variaciones de la Hacienda Pública/Patrimonio Neto del Ejercicio</b>	0	310,486,187	34,664,895	0	345,151,082
Resultados del Ejercicio (Ahorro/Desahorro)	0	0	34,664,895	0	34,664,895
Resultados de Ejercicios Anteriores	0	114,739,356	0	0	114,739,356
Revalúos	0	195,746,831	0	0	195,746,831
Reservas	0	0	0	0	0
<b>Hacienda Pública/Patrimonio Neto Final del Ejercicio 20XN-1</b>	133,553,576	305,880,586	34,664,895	0	474,099,057
<b>Cambios en la Hacienda Pública/Patrimonio Neto del Ejercicio 20XN</b>	-3,140,048	0	0	0	-3,140,048
Aportaciones	-3,140,048	0	0	0	-3,140,048
Donaciones de Capital	0	0	0	0	0
Actualización de la Hacienda Pública/Patrimonio	0	0	0	0	0
<b>Variaciones de la Hacienda Pública/Patrimonio Neto del Ejercicio</b>	0	101,429,293	-15,803,000	0	85,626,293
Resultados del Ejercicio (Ahorro/Desahorro)	0	0	-15,803,000	0	-15,803,000
Resultados de Ejercicios Anteriores	0	34,664,109	0	0	34,664,109
Revalúos	0	66,765,184	0	0	66,765,184
Reservas	0	0	0	0	0
<b>Saldo Neto en la Hacienda Pública/Patrimonio 20XN</b>	130,413,528	407,309,879	18,861,895	0	556,585,302

**Cuenta Pública 2019**  
**Estado de Cambios en la Situación Financiera**  
**Del 1 de Enero al 31 de Diciembre de 2019 y 2018**  
**(Pesos)**  
**Consolidado del Sector Paramunicipal**

Ente Público: MUNICIPIO DE QUERÉTARO, QRO.

Concepto	Origen	Aplicación	Concepto	Origen	Aplicación
<b>ACTIVO</b>	<b>14,774,095.00</b>	<b>86,545,551.00</b>	<b>PASIVO</b>	<b>3,673,107.00</b>	<b>380,439.00</b>
<b>Activo Circulante</b>	<b>7,734,936.00</b>	<b>13,508,206.00</b>	<b>Pasivo Circulante</b>	<b>3,673,107.00</b>	<b>380,439.00</b>
Efectivo y Equivalentes	7,697,415.00	12,683,656.00	Cuentas por Pagar a Corto Plazo	1,631.00	380,439.00
Derechos a Recibir Efectivo o Equivalentes	37,521.00	578,180.00	Documentos por Pagar a Corto Plazo	146,818.00	0.00
Derechos a Recibir Bienes o Servicios	0.00	0.00	Porción a Corto Plazo de la Deuda Pública a Largo Plazo	0.00	0.00
Inventarios	0.00	91,036.00	Títulos y Valores a Corto Plazo	0.00	0.00
Almacenes	0.00	0.00	Pasivos Diferidos a Corto Plazo	0.00	0.00
Estimación por Pérdida o Deterioro de Activos Circulantes	0.00	0.00	Fondos y Bienes de Terceros en Garantía y/o Administración a Corto Plazo	0.00	0.00
Otros Activos Circulantes	0.00	155,334.00	Provisiones a Corto Plazo	3,524,658.00	0.00
			Otros Pasivos a Corto Plazo	0.00	0.00
<b>Activo No Circulante</b>	<b>7,039,159.00</b>	<b>73,037,345.00</b>			
			<b>Pasivo No Circulante</b>	<b>0.00</b>	<b>0.00</b>
Inversiones Financieras a Largo Plazo	0.00	0.00			
Derechos a Recibir Efectivo o Equivalentes a Largo Plazo	0.00	0.00	Cuentas por Pagar a Largo Plazo	0.00	0.00
Bienes Inmuebles, Infraestructura y Construcciones en Proceso	1,391,241.00	66,765,185.00	Documentos por Pagar a Largo Plazo	0.00	0.00
Bienes Muebles	0.00	6,272,160.00	Deuda Pública a Largo Plazo	0.00	0.00
Activos Intangibles	0.00	0.00	Pasivos Diferidos a Largo Plazo	0.00	0.00
Depreciación, Deterioro y Amortización Acumulada de Bienes	1,251,075.00	0.00	Fondos y Bienes de Terceros en Garantía y/o en Administración a Largo Plazo	0.00	0.00
Activos Diferidos	0.00	0.00	Provisiones a Largo Plazo	0.00	0.00
Estimación por Pérdida o Deterioro de Activos no Circulantes	4,396,841.00	0.00			
Otros Activos no Circulantes	2.00	0.00	<b>HACIENDA PÚBLICA/PATRIMONIO</b>	<b>35,190,001.00</b>	<b>77,493,691.00</b>
			<b>Hacienda Pública/Patrimonio Contribuido</b>	<b>0.00</b>	<b>3,140,048.00</b>
			Aportaciones	0.00	3,140,048.00
			Donaciones de Capital	0.00	0.00
			Actualización de la Hacienda Pública / Patrimonio	0.00	0.00
			<b>Hacienda Pública/Patrimonio Generado</b>	<b>35,190,001.00</b>	<b>74,353,643.00</b>
			Resultados del Ejercicio (Ahorro/Desahorro)	785.00	13,823,054.00
			Resultados de Ejercicios Anteriores	28,954,620.00	0.00
			Revalúos	6,234,596.00	60,530,589.00
			Reservas	0.00	0.00
			Rectificaciones de Resultados de Ejercicios Anteriores	0.00	0.00
			<b>Exceso o Insuficiencia en la Actualización de la Hacienda Pública/Patrimonio</b>	<b>0.00</b>	<b>0.00</b>
			Resultado por Posición Monetaria	0.00	0.00
			Resultado por Tenencia de Activos no Monetarios	0.00	0.00



**Cuenta Pública 2019**  
**Estado de Flujos de Efectivo**  
**Del 1 de Enero al 31 de Diciembre de 2019 y 2018**  
**(Pesos)**  
**Consolidado del Sector Paramunicipal**

Ente Público: MUNICIPIO DE QUERÉTARO, QRO.

Concepto	2019	2018	Concepto	2019	2018
<b>Flujos de Efectivo de las Actividades de Operación</b>			<b>Flujos de Efectivo de las Actividades de Inversión</b>		
<b>Origen</b>	<b>306,386,570.00</b>	<b>262,353,054.00</b>	<b>Origen</b>	<b>13,432,462.00</b>	<b>12,442,401.00</b>
Impuestos	0.00	0.00	Bienes Inmuebles, Infraestructura y Construcciones en Proceso	1,391,241.00	0.00
Cuotas y Aportaciones de Seguridad Social	0.00	0.00	Bienes Muebles	90,901.00	-65,575.00
Contribuciones de Mejoras	0.00	0.00	Otros Orígenes de Inversión	11,950,320.00	12,507,976.00
Derechos	28,152,086.00	29,810,583.00	<b>Aplicación</b>	<b>16,494,380.00</b>	<b>32,990,486.00</b>
Productos	0.00	0.00	Bienes Inmuebles, Infraestructura y Construcciones en Proceso	6,234,596.00	28,149,902.00
Aprovechamientos	0.00	76,296.00	Bienes Muebles	6,272,160.00	2,899,470.00
Ingresos por Venta de Bienes y Prestación Servicios	11,423,794.00	10,560,483.00	Otras Aplicaciones de Inversión	3,987,624.00	1,941,114.00
Participaciones, Aportaciones, Convenios, Incentivos Derivados de la Colaboración Fiscal	1,308,689.00	2,337,539.00	<b>Flujos Netos de Efectivo por Actividades de Inversión</b>	<b>-3,061,918.00</b>	<b>-20,548,085.00</b>
y Fondos Distintos de Aportaciones					
Transferencias, Asignaciones, Subsidios y Subvenciones, y Pensiones y Jubilaciones	258,809,357.00	215,348,252.00	<b>Flujo de Efectivo de las Actividades de Financiamiento</b>		
Otros Orígenes de Operación	6,692,644.00	4,219,901.00	<b>Origen</b>	<b>3,671,476.00</b>	<b>322,974.00</b>
Aplicación	287,524,676.00	227,646,109.00	Endeudamiento Neto	0.00	0.00
Servicios Personales	67,580,545.00	77,790,753.00	Interno	0.00	0.00
Materiales y Suministros	16,178,979.00	16,949,847.00	Externo	0.00	0.00
Servicios Generales	150,470,785.00	76,684,234.00	Otros Orígenes de Financiamiento	3,671,476.00	322,974.00
Transferencias Internas y Asignaciones al Sector Público	0.00	0.00	<b>Aplicación</b>	<b>362,831.00</b>	<b>0.00</b>
Transferencias al Resto del Sector Público	0.00	0.00	Servicios de la Deuda	0.00	0.00
Subsidios y Subvenciones	0.00	0.00	Interno	0.00	0.00
Ayudas Sociales	42,472,447.00	46,108,503.00	Externo	0.00	0.00
Pensiones y Jubilaciones	0.00	0.00	Otras Aplicaciones de Financiamiento	362,831.00	0.00
Transferencias a Fideicomisos, Mandatos y Contratos Análogos	0.00	0.00	<b>Flujos netos de Efectivo por Actividades de Financiamiento</b>	<b>3,308,645.00</b>	<b>322,974.00</b>
Transferencias a la Seguridad Social	0.00	0.00	<b>Incremento/Disminución Neta en el Efectivo y Equivalentes al Efectivo</b>	<b>19,108,621.00</b>	<b>14,481,834.00</b>
Donativos	3,927,000.00	3,716,000.00	<b>Efectivo y Equivalentes al Efectivo al Inicio del Ejercicio</b>	<b>32,283,526.00</b>	<b>17,700,469.00</b>
Transferencias al Exterior	0.00	0.00	<b>Efectivo y Equivalentes al Efectivo al Final del Ejercicio</b>	<b>51,392,147.00</b>	<b>32,182,303.00</b>
Participaciones	0.00	0.00			
Aportaciones	0.00	0.00			
Convenios	0.00	0.00			
Otras Aplicaciones de Operación	6,894,920.00	6,396,772.00			
<b>Flujos Netos de Efectivo por Actividades de Operación</b>	<b>18,861,894.00</b>	<b>34,706,945.00</b>			

Cuenta Pública 2019  
 Estado Análítico de la Deuda y Otros Pasivos  
 Del 1 de Enero al 31 de Diciembre de 2019  
 (Pesos)  
 Consolidado del Sector Paramunicipal

Ente Público: MUNICIPIO DE QUERÉTARO, QRO.

Denominación de las Deudas	Moneda de Contratación	Institución o País Acreedor	Saldo Inicial del Periodo	Saldo Final del Periodo
<b>DEUDA PÚBLICA</b>				
<b>Corto Plazo</b>				
<b>Deuda Interna</b>			<b>0.00</b>	<b>0.00</b>
Instituciones de Crédito			0.00	0.00
Títulos y Valores			0.00	0.00
Arrendamientos Financieros			0.00	0.00
<b>Deuda Externa</b>			<b>0.00</b>	<b>0.00</b>
Organismos Financieros Internacionales			0.00	0.00
Deuda Bilateral			0.00	0.00
Títulos y Valores			0.00	0.00
Arrendamientos Financieros			0.00	0.00
<b>Subtotal Corto Plazo</b>			<b>0.00</b>	<b>0.00</b>
<b>Largo Plazo</b>				
<b>Deuda Interna</b>			<b>0.00</b>	<b>0.00</b>
Instituciones de Crédito			0.00	0.00
Títulos y Valores			0.00	0.00
Arrendamientos Financieros			0.00	0.00
<b>Deuda Externa</b>			<b>0.00</b>	<b>0.00</b>
Organismos Financieros Internacionales			0.00	0.00
Deuda Bilateral			0.00	0.00
Títulos y Valores			0.00	0.00
Arrendamientos Financieros			0.00	0.00
<b>Subtotal Largo Plazo</b>			<b>0.00</b>	<b>0.00</b>
<b>Otros Pasivos</b>			<b>1,059,984.00</b>	<b>4,347,023.00</b>
<b>Total Deuda y Otros Pasivos</b>			<b>1,059,984.00</b>	<b>4,347,023.00</b>

**Cuenta Pública 2019**  
**Estado Analítico del Activo**  
**Del 1 de Enero al 31 de Diciembre de 2019 y 2018**  
**(Pesos)**  
**Consolidado del Sector Paramunicipal**

Ente Público: **MUNICIPIO DE QUERÉTARO, QRO.**

Concepto	Saldo Inicial 1	Cargos del Periodo 2	Abonos del Periodo 3	Saldo Final 4 = (1+2-3)	Variación del Periodo (4-1)
<b>ACTIVO</b>					
<b>Activo Circulante</b>	<b>32,777,871.00</b>	<b>2,424,046,781.00</b>	<b>2,404,179,777.00</b>	<b>52,644,875.00</b>	<b>19,867,004.00</b>
Efectivo y Equivalentes	32,283,526.00	2,106,175,818.00	2,087,067,197.00	51,392,147.00	19,108,621.00
Derechos a Recibir Efectivo o Equivalentes	129,076.00	312,350,755.00	311,838,742.00	641,089.00	512,013.00
Derechos a Recibir Bienes o Servicios	0.00	0.00	0.00	0.00	0.00
Inventarios	277,578.00	1,076,666.00	985,630.00	368,614.00	91,036.00
Almacenes	0.00	0.00	0.00	0.00	0.00
Estimación por Pérdida o Deterioro de Activos Circulantes	0.00	0.00	0.00	0.00	0.00
Otros Activos Circulantes	87,691.00	4,443,542.00	4,288,208.00	243,025.00	155,334.00
<b>Activo No Circulante</b>	<b>442,321,188.00</b>	<b>78,753,452.00</b>	<b>12,787,190.00</b>	<b>508,287,450.00</b>	<b>65,966,262.00</b>
Inversiones Financieras a Largo Plazo	0.00	0.00	0.00	0.00	0.00
Derechos a Recibir Efectivo o Equivalentes a Largo Plazo	0.00	0.00	0.00	0.00	0.00
Bienes Inmuebles, Infraestructura y Construcciones en Proceso	399,519,435.00	66,765,186.00	1,391,242.00	464,893,379.00	65,373,944.00
Bienes Muebles	57,344,095.00	11,556,544.00	5,284,384.00	63,616,255.00	6,272,160.00
Activos Intangibles	704,381.00	101.00	101.00	704,381.00	0.00
Depreciación, Deterioro y Amortización Acumulada de Bienes	-15,246,723.00	431,621.00	6,111,461.00	-20,926,563.00	-5,679,840.00
Activos Diferidos	0.00	0.00	0.00	0.00	0.00
Estimación por Pérdida o Deterioro de Activos no Circulantes	0.00	0.00	0.00	0.00	0.00
Otros Activos no Circulantes	0.00	0.00	2.00	-2.00	-2.00
<b>TOTAL DEL ACTIVO</b>	<b>475,099,059.00</b>	<b>2,502,800,233.00</b>	<b>2,416,966,967.00</b>	<b>560,932,325.00</b>	<b>85,833,266.00</b>



**MUNICIPIO DE QUERÉTARO Y PARAMUNICIPALES**  
**Notas a los Estados Financieros Consolidados**  
**Al 31 de diciembre de 2019**  
**(Pesos)**

Ente Público: MUNICIPIO DE QUERÉTARO

Notas de Desglose

I. El Activo está integrado de la siguiente manera:

1. Efectivo y Equivalentes.

Concepto	2019	2018
Municipio de Querétaro	2,104,076,838	1,448,961,504
Sistema Municipal para el Desarrollo Integral de la Familia	34,603,992	21,920,337
Parque Bicentenario	16,062,394	8,827,544
Fideicomiso Queretano para la Conservación del Medio Ambiente	137,524	773,431
Instituto Municipal de Planeación	588,237	660,991
<b>Suma</b>	<b>2,155,468,985</b>	<b>1,481,143,807</b>

2. Derechos a recibir Efectivo o Equivalentes.

Concepto	2019	2018
Municipio de Querétaro	85,432,979	38,724,689
Sistema Municipal para el Desarrollo Integral de la Familia	37,714	89,557
Parque Bicentenario	602,660	24,535
Fideicomiso Queretano para la Conservación del Medio Ambiente	100	45
Instituto Municipal de Planeación	615	615
<b>Suma</b>	<b>86,074,068</b>	<b>38,839,441</b>

Bajo protesta de decir verdad declaramos que los Estados Financieros y sus Notas son razonablemente correctos y responsabilidad del emisor

**MUNICIPIO DE QUERETARO Y PARAMUNICIPALES**  
**Notas a los Estados Financieros Consolidados**  
**Al 31 de diciembre de 2019**  
**(Pesos)**

3. Derechos a Recibir Bienes o Servicios

Concepto	2019	2018
Municipio de Querétaro	349,165,712	62,563,748
Sistema Municipal para el Desarrollo Integral de la Familia	0	0
Parque Bicentenario	0	0
Fideicomiso Queretano para la Conservación del Medio Ambiente	0	0
Instituto Municipal de Planeación	0	
<b>Suma</b>	<b>349,165,712</b>	<b>62,563,748</b>

4. Inventarios y Almacenes.

Concepto	2019	2018
Municipio de Querétaro	0	0
Sistema Municipal para el Desarrollo Integral de la Familia	0	0
Parque Bicentenario	368,614	277,578
Fideicomiso Queretano para la Conservación del Medio Ambiente	0	0
Instituto Municipal de Planeación	0	
<b>Suma</b>	<b>368,614</b>	<b>277,578</b>

Bajo protesta de decir verdad declaramos que los Estados Financieros y sus Notas son razonablemente correctos y responsabilidad del emisor

**MUNICIPIO DE QUERÉTARO Y PARAMUNICIPALES**  
**Notas a los Estados Financieros Consolidados**  
**Al 31 de diciembre de 2019**  
**(Pesos)**

5. Inversiones Financieras.

Concepto	2019	2018
Municipio de Querétaro	117,002,328	110,001,756
Sistema Municipal para el Desarrollo Integral de la Familia	0	0
Parque Bicentenario	0	0
Fideicomiso Queretano para la Conservación del Medio Ambiente	0	0
Instituto Municipal de Planeación	0	0
<b>Suma</b>	<b>117,002,328</b>	<b>110,001,756</b>

6. Bienes Muebles, Inmuebles e Intangibles.

Concepto	2019	2018
Municipio de Querétaro	18,052,705,232	15,882,292,987
Sistema Municipal para el Desarrollo Integral de la Familia	109,354,625	99,386,507
Parque Bicentenario	13,370,614	12,308,326
Fideicomiso Queretano para la Conservación del Medio Ambiente	404,737,495	344,121,797
Instituto Municipal de Planeación	1,751,281	1,746,034
<b>Suma</b>	<b>18,581,919,247</b>	<b>16,339,855,651</b>

Bajo protesta de decir verdad declaramos que los Estados Financieros y sus Notas son razonablemente correctos y responsabilidad del emisor



**MUNICIPIO DE QUERETARO Y PARAMUNICIPALES**  
**Notas a los Estados Financieros Consolidados**  
**Al 31 de diciembre de 2019**  
**(Pesos)**

7. Otros Activos.

Concepto	2019	2018
Municipio de Querétaro	230,594	100,920
Sistema Municipal para el Desarrollo Integral de la Familia	2,028	2,028
Parque Bicentenario	240,997	85,663
Fideicomiso Queretano para la Conservación del Medio Ambiente	0	0
Instituto Municipal de Planeación	0	0
<b>Suma</b>	<b>473,619</b>	<b>188,611</b>

II. Pasivo.

El pasivo se encuentra integrado de la siguiente manera:

Concepto	2019	2018
Municipio de Querétaro	242,200,835	198,086,302
Sistema Municipal para el Desarrollo Integral de la Familia	154,506	177,531
Parque Bicentenario	4,180,419	869,357
Fideicomiso Queretano para la Conservación del Medio Ambiente	3,855	5,486
Instituto Municipal de Planeación	8,243	7,610
<b>Suma</b>	<b>246,547,858</b>	<b>199,146,286</b>

Bajo protesta de decir verdad declaramos que los Estados Financieros y sus Notas son razonablemente correctos y responsabilidad del emisor

**MUNICIPIO DE QUERÉTARO Y PARAMUNICIPALES**  
**Notas a los Estados Financieros Consolidados**  
**Al 31 de diciembre de 2019**  
**(Pesos)**

III. Notas al Estado de Variación de la Hacienda Pública/Patrimonio.

El patrimonio total presentado se encuentra integrado de la siguiente manera:

Concepto	Hacienda Pública / Patrimonio Contribuido	Hacienda Pública / Patrimonio Generado de Ejercicios Anteriores	Hacienda Pública/ Patrimonio Generado del Ejercicio	Ajustes por Cambios de Valor	TOTAL
Municipio de Querétaro		17,603,199,046	2,889,999,800	0	20,493,198,846
Sistema Municipal para el Desarrollo Integral de la Familia	21,422,280	79,181,221	29,087,039	0	129,690,540
Parque Bicentenario	1	9,130,716	11,518,849	0	20,649,566
Fideicomiso Queretano para la Conservación del Medio Ambiente	108,991,247	235,440,783	60,275,214	0	404,707,244
Instituto Municipal de Planeación	0	1,802,829	-264,877	0	1,537,952
<b>Suma</b>	<b>130,413,528</b>	<b>17,928,754,595</b>	<b>2,990,616,025</b>	<b>0</b>	<b>21,049,784,148</b>

IV. Notas al Estado de Actividades.

1. Los ingresos se integran de la siguiente manera:

Concepto	2019	2018
Municipio de Querétaro	6,720,742,391	5,933,714,985
Sistema Municipal para el Desarrollo Integral de la Familia	257,856,824	208,798,214
Parque Bicentenario	46,179,430	49,154,878
Fideicomiso Queretano para la Conservación del Medio Ambiente	1,041,627	2,078,276
Instituto Municipal de Planeación	1,308,689	2,321,686
<b>Suma</b>	<b>7,027,128,961</b>	<b>6,196,068,039</b>

Bajo protesta de decir verdad declaramos que los Estados Financieros y sus Notas son razonablemente correctos y responsabilidad del emisor

**MUNICIPIO DE QUERETARO Y PARAMUNICIPALES**  
**Notas a los Estados Financieros Consolidados**  
**Al 31 de diciembre de 2019**  
**(Pesos)**

2. Los gastos se integran de la siguiente manera:

<b>Concepto</b>	<b>2019</b>	<b>2018</b>
Municipio de Querétaro	5,019,991,729	5,075,101,101
Sistema Municipal para el Desarrollo Integral de la Familia	242,725,258	179,843,594
Parque Bicentenario	41,571,079	42,244,380
Fideicomiso Queretano para la Conservación del Medio Ambiente	1,654,772	1,720,505
Instituto Municipal de Planeación	1,573,566	3,879,680
<b>Suma</b>	<b>5,307,516,404</b>	<b>5,302,789,260</b>

V. Notas al Estado de Flujo de Efectivo.

1. Flujo de Efectivo de las Actividades de Operación:

<b>Concepto</b>	<b>2019</b>	<b>2018</b>
Municipio de Querétaro	2,513,901,475	2,075,098,940
Sistema Municipal para el Desarrollo Integral de la Familia	15,131,566	28,954,620
Parque Bicentenario	4,608,351	6,910,498
Fideicomiso Queretano para la Conservación del Medio Ambiente	-613,145	399,821
Instituto Municipal de Planeación	-264,878	-1,557,994
<b>Suma</b>	<b>2,532,763,369</b>	<b>2,109,805,885</b>

Bajo protesta de decir verdad declaramos que los Estados Financieros y sus Notas son razonablemente correctos y responsabilidad del emisor



**MUNICIPIO DE QUERÉTARO Y PARAMUNICIPALES**  
**Notas a los Estados Financieros Consolidados**  
**Al 31 de diciembre de 2019**  
**(Pesos)**

2. Flujo de Efectivo de las Actividades de Inversión.

<b>Concepto</b>	<b>2019</b>	<b>2018</b>
Municipio de Querétaro	-3,092,149,812	-3,440,233,399
Sistema Municipal para el Desarrollo Integral de la Familia	-2,447,911	-20,404,978
Parque Bicentenario	-684,563	-77,327
Fideicomiso Queretano para la Conservación del Medio Ambiente	-20,345	-100,936
Instituto Municipal de Planeación	90,901	35,156
<b>Suma</b>	<b>-3,095,211,730</b>	<b>-3,460,781,484</b>

3. Flujo de Efectivo de las Actividades de Financiamiento:

<b>Concepto</b>	<b>2019</b>	<b>2018</b>
Municipio de Querétaro	1,233,363,671	1,317,193,255
Sistema Municipal para el Desarrollo Integral de la Familia	0	0
Parque Bicentenario	3,311,062	321,830
Fideicomiso Queretano para la Conservación del Medio Ambiente	-2,417	1,144
Instituto Municipal de Planeación	0	0
<b>Suma</b>	<b>1,236,672,316</b>	<b>1,317,516,229</b>

Bajo protesta de decir verdad declaramos que los Estados Financieros y sus Notas son razonablemente correctos y responsabilidad del emisor



**MUNICIPIO DE QUERETARO Y PARAMUNICIPALES**  
**Notas a los Estados Financieros Consolidados**  
**Al 31 de diciembre de 2019**  
**(Pesos)**

---

**Notas de Memoria**

Se encuentran disponibles en las notas de cada ente público que integran.

**Notas de Gestión Administrativa**

Se encuentran disponibles en las notas de cada ente público que integran.

Bajo protesta de decir verdad declaramos que los Estados Financieros y sus Notas son razonablemente correctos y responsabilidad del emisor