

# UNIVERSIDAD AUTÓNOMA DE SINALOA

## FACULTAD DE MEDICINA

### DEPARTAMENTO DE TUTORÍAS

#### Guía para el llenado de instrumentos

1

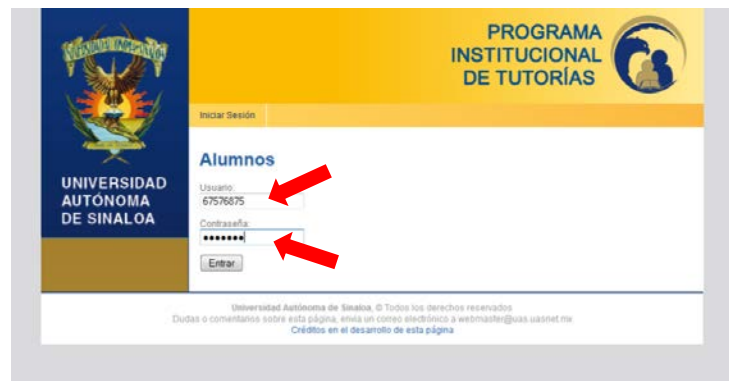


Ingresar a la página del Programa Institucional de Tutorías (<http://tutorias.uas.edu.mx>).

Dentro de la página dirigirse al apartado dedicado a los estudiantes (**Alumnos**).

Una vez que hayas ingresado te solicitará el nombre de usuario y contraseña para poder iniciar con el proceso de llenado de instrumentos. El Usuario será el numero de folio CENEVAL y para obtener la contraseña ingresa a esta página: <http://www.e-medicina.uas.edu.mx/ingreso>

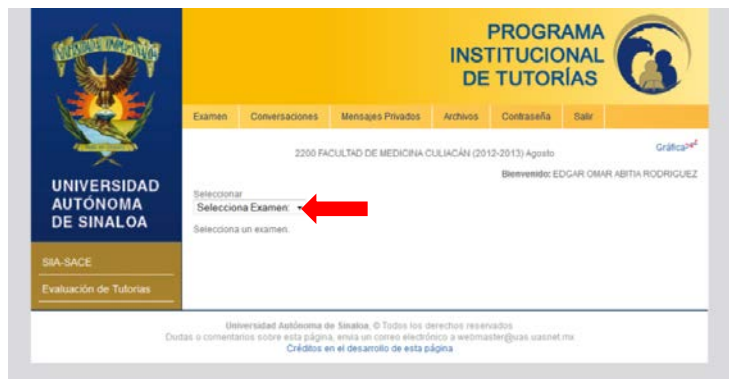
2



Cuando ingreses, verifica que la información de tu nombre sea correcta.

Ahora iniciaremos con el llenado de los instrumentos seleccionando desde la opción "**Selecciona Examen**".

3



El primer instrumento que llenarás será **Estilos de Aprendizaje y Orientación Motivacional (EDAOM)**

4



# UNIVERSIDAD AUTÓNOMA DE SINALOA

## FACULTAD DE MEDICINA

### DEPARTAMENTO DE TUTORÍAS

#### Guía para el llenado de instrumentos

5

The screenshot shows the 'PROGRAMA INSTITUCIONAL DE TUTORÍAS' interface. The user is logged in as EDGAR OMAR ABITA RODRIGUEZ. The page title is 'EDAOM'. There are three columns of questions. The first question is '1. Recuerdo lo que estudié hace tiempo.' with three radio button options: 'Siempre o la mayoría', 'La mitad', and 'Nunca o muy poco'. The second question is 'Facilidad con que lo hago' with two radio button options: 'Fácilmente' and 'Difícilmente'. The third question is 'Calidad de mis resultados' with two radio button options: 'Muy bueno' and 'Muy pobre'. A red arrow points to the 'Cambiar Examen' button, and green arrows point to the question options.

Al ingresar aparecerá una serie de preguntas las cuales deben de ser contestadas de manera obligatoria. Cada una de ellas tiene tres apartados haciendo referencia a la pregunta, selecciona una opción por cada apartado.

Al finalizar el llenado de cada página deberás dar clic en el botón **"guardar"**

This screenshot shows a close-up of the 'guardar' button at the bottom of the page. The button is a small rectangle with the word 'guardar' in lowercase letters. A red arrow points to the button. Above the button, there are three columns of questions, each with three radio button options. The first question is '9. Puedo concentrarme en el estudio.' with options 'Siempre o la mayoría', 'La mitad', and 'Nunca o muy poco'. The second question is 'Facilidad con que lo hago' with options 'Fácilmente' and 'Difícilmente'. The third question is 'Calidad de mis resultados' with options 'Muy bueno' and 'Muy pobre'.

6

7

This screenshot shows the 'PROGRAMA INSTITUCIONAL DE TUTORÍAS' interface. The user is logged in as EDGAR OMAR ABITA RODRIGUEZ. The page title is 'EDAOM'. There are three columns of questions. The first question is '1. Recuerdo lo que estudié hace tiempo.' with three radio button options: 'Siempre o la mayoría', 'La mitad', and 'Nunca o muy poco'. The second question is '2. Comprendo el vocabulario técnico de mi material de estudio.' with three radio button options: 'Siempre o la mayoría', 'La mitad', and 'Nunca o muy poco'. The third question is 'Facilidad con que lo hago' with two radio button options: 'Fácilmente' and 'Difícilmente'. The fourth question is 'Calidad de mis resultados' with two radio button options: 'Muy bueno' and 'Muy pobre'. A red arrow points to the 'siguiente' link above the first question.

Una vez que hayas guardado las preguntas, la página se posicionara al inicio donde te permitirá continuar con el llenado dando clic en el enlace **"siguiente"**, esto hasta que sea requerido para finalizar el instrumento.

Al haber terminado de responder todas las preguntas, debes dar clic en el botón **"finalizar"**.

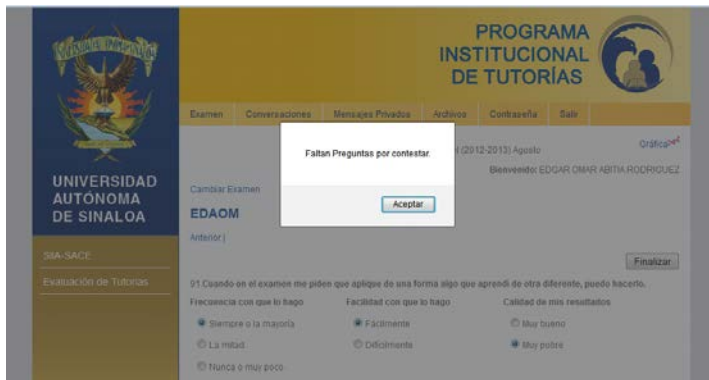
This screenshot shows the 'PROGRAMA INSTITUCIONAL DE TUTORÍAS' interface. The user is logged in as EDGAR OMAR ABITA RODRIGUEZ. The page title is 'EDAOM'. There are three columns of questions. The first question is '9. Cuando en el examen me piden que aplique de una forma algo que aprendí de otra diferente, puedo hacerlo.' with three radio button options: 'Siempre o la mayoría', 'La mitad', and 'Nunca o muy poco'. The second question is 'Facilidad con que lo hago' with two radio button options: 'Fácilmente' and 'Difícilmente'. The third question is 'Calidad de mis resultados' with two radio button options: 'Muy bueno' and 'Muy pobre'. A red arrow points to the 'Finalizar' button at the bottom right of the page.

8

**UNIVERSIDAD AUTÓNOMA DE SINALOA**  
**FACULTAD DE MEDICINA**  
**DEPARTAMENTO DE TUTORÍAS**

*Guía para el llenado de instrumentos*

**9**



En el caso de haberte faltado responder algunas de las preguntas te aparecerá un mensaje como este. En ese caso deberás de verificar tu cuestionario para encontrar la o las opciones que te falten.

De lo contrario cuando finalices el cuestionario, la manera de verificarlo será cuando te aparezca deshabilitado la información contenida en el recuadro.

**10**



El procedimiento de llenado deberá ser igual para los siguientes tres instrumentos indicados en la imagen.

**11**



Una vez concluido con el llenado de todos los instrumentos, dirígete a la opción "**Gráfica**" donde podrás imprimir el resultado de los cuestionarios terminados.

**12**



**UNIVERSIDAD AUTÓNOMA DE SINALOA**  
**FACULTAD DE MEDICINA**  
**DEPARTAMENTO DE TUTORÍAS**

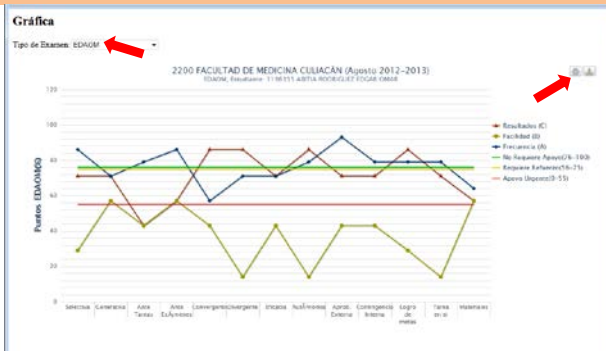
*Guía para el llenado de instrumentos*

Cuando ingreses a la opción de **"Gráfica"** de manera automática aparecerá la grafica del instrumento EDAOM, estando ahí da clic en el botón **"imprimir"**.

Este procedimiento será para los 4 instrumentos, para poder cambiar de gráfica debes de ir a la opción **"Tipo de Examen"** y selecciona el que corresponda.

**13**

**EDAOM**



**HEMA**



**CHAEA**



**EA\_PNL**



Al finalizar deberás de integrar en una carpeta para tu inscripción y reinscripción en el Depto. De Control Escolar las siguientes impresiones obligatorias de Tutorías:

**INSTRUMENTO**

1. EDAOM
2. HEMA
3. CHAEA
4. EA\_PNL