



EL ESTADO DE SINALOA

ÓRGANO OFICIAL DEL GOBIERNO DEL ESTADO

(Correspondencia de Segunda Clase Reg. DGC-NUM. 016 0463 Marzo 05 de 1982. Tel. Fax.717-21-70)

Tomo CIX 3ra. Época

Culiacán, Sin., Miércoles 14 de Febrero de 2018.

No. 021

ÍNDICE

GOBIERNO DEL ESTADO

Decretos Números 343, 344, 345, 346, 347, 349, 350, 351, 352, 353 y 354 del H. Congreso del Estado.- Que contienen Pensiones por Orfandad, Invalidez Total Permanente, Jubilación, Pensión por Retiro Anticipado, Pensión por Retiro y Vejez.

TRIBUNAL DE JUSTICIA ADMINISTRATIVA DEL ESTADO DE SINALOA

Avance Financiero, relativo al Cuarto Trimestre de 2017.

3 - 25

PODER EJECUTIVO ESTATAL

SECRETARÍA DE OBRAS PÚBLICAS

Licitación Pública Nacional Estatal No. 010. Nos. de Concursos OPPU-EST-LP-075-2018 y OPPU-EST-LP-076-2018.

Lista de Integrantes Comité de Obras Públicas del Ejecutivo Estatal 2018.

SECRETARÍA DE ADMINISTRACIÓN Y FINANZAS

Aplicación de los Recursos Federales en Sinaloa al Cuarto Trimestre de 2017.

Resumen de Convocatoria.- Licitación Pública Nacional No. GES 05/2018.

INSTITUTO TECNOLÓGICO SUPERIOR DE ELDORADO

Avance Financiero, relativo al Cuarto Trimestre de 2017.

INSTITUTO DE PENSIONES DEL ESTADO DE SINALOA

Avance Financiero, relativo al Cuarto Trimestre de 2017.

RÉGIMEN ESTATAL DE PROTECCIÓN SOCIAL EN SALUD

Avance Financiero, relativo al Cuarto Trimestre de 2017.

26 - 82

PODER LEGISLATIVO ESTATAL

Convocatoria del H. Congreso del Estado.- Se Convoca a las ciudadanas y ciudadanos diputadas y diputados integrantes de la Sexagésima Segunda Legislatura del Congreso del Estado de Sinaloa, a un Período Extraordinario de Sesiones, el que iniciará el día jueves 15 de febrero de 2018.

Acuerdo Número 76 del H. Congreso del Estado.- Se nombra Regidor Sustituto del Ayuntamiento de Mazatlán, Sinaloa, al ciudadano JOSÉ TRINIDAD TIRADO OLVERA, quien deberá ejercer dicho cargo a partir de su toma de protesta hasta el día 31 de octubre de 2018.

83 - 86

(Continúa Índice Pág. 2)

ÍNDICE

AYUNTAMIENTOS

Municipio de Ahome.- Lista de Miembros Propietarios y Suplentes del Comité de Obra Pública designados conforme al artículo 36 de la Ley de Obras Públicas y Servicios Relacionados con las mismas del Estado de Sinaloa.

Municipio de Salvador Alvarado.- Avance Financiero, relativo al Cuarto Trimestre de 2017.

Municipio de Concordia.- Avance Financiero, relativo al Cuarto Trimestre de 2017.

SISTEMA MUNICIPAL PARA EL DESARROLLO INTEGRAL DE LA FAMILIA

Municipios de Guasave, Salvador Alvarado y Mazatlán.- Avances Financieros, relativos al Cuarto Trimestre de 2017.

INSTITUTO MUNICIPAL DE LAS MUJERES

Municipios de Ahome y Guasave.- Avances Financieros, relativos al Cuarto Trimestre de 2017.

INSTITUTO MUNICIPAL DE LA JUVENTUD

Municipio de Ahome.- Avance Financiero, relativo al Cuarto Trimestre de 2017.

COMISIÓN MUNICIPAL DE DESARROLLO DE CENTROS POBLADOS

Municipio de Culiacán.- Avance Financiero, relativo al Cuarto Trimestre de 2017.

ACUARIO MAZATLÁN

Municipio de Mazatlán.- Presupuesto de Egresos para el año 2018.

Municipio de Mazatlán.- Avance Financiero, relativo al Cuarto Trimestre de 2017.

JUNTA MUNICIPAL DE AGUA POTABLE Y ALCANTARILLADO

Municipio de Salvador Alvarado.- Avance Financiero, relativo al Cuarto Trimestre de 2017.

INSTITUTO MUNICIPAL DEL DEPORTE

Municipio de Mazatlán.- Avance Financiero, relativo al Cuarto Trimestre de 2017.

87 - 115

AVISOS JUDICIALES

EDICTOS

116 - 126

AVISOS NOTARIALES

126 - 128

GOBIERNO DEL ESTADO

El Ciudadano LIC. **QUIRINO ORDAZ COPPEL**, Gobernador Constitucional del Estado Libre y Soberano de Sinaloa, a sus habitantes hace saber:

Que por el H. Congreso del mismo se le ha comunicado lo siguiente:

El H. Congreso del Estado Libre y Soberano de Sinaloa, representado por su Sexagésima Segunda Legislatura, ha tenido a bien expedir el siguiente,

DECRETO NÚMERO: 343

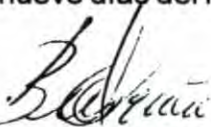
ARTÍCULO PRIMERO.- Con fundamento en los artículos 35, 37, 46 y 47, fracción I, de la Ley de Seguridad Pública del Estado de Sinaloa, se concede el derecho de Pensión por Orfandad a la menor **ALEJANDRA ONTIVEROS REYES**, en calidad de beneficiaria de **IRMA DELIA REYES ZAZUETA**, por la cantidad de \$10,252.14 (DIEZ MIL DOSCIENTOS CINCUENTA Y DOS PESOS 14/100 M.N.), mensuales.

ARTÍCULO SEGUNDO.- Se modifica la Ley de Ingresos y Presupuesto de Egresos del Estado de Sinaloa para el año 2018, en la partida 211300 601170 104262 112100 1V0013 401O000000, tomando en cuenta el monto de la Pensión por Orfandad, a que se refiere el presente Decreto.

TRANSITORIO

ARTÍCULO ÚNICO.- El presente Decreto surtirá sus efectos a partir del día siguiente a la fecha de su publicación en el Periódico Oficial "El Estado de Sinaloa".

Es dado en el Palacio del Poder Legislativo del Estado, en la ciudad de Culiacán Rosales, Sinaloa, a los nueve días del mes de enero del año dos mil dieciocho.



C. VÍCTOR ANTONIO CORRALES BURGUEÑO
DIPUTADO PRESIDENTE



C. ANDRÉS AMÍLCAR FÉLIX ZAVALA
DIPUTADO SECRETARIO



C. JESÚS ALFONSO BARRA RAMOS
DIPUTADO SECRETARIO

Por lo tanto mando se imprima, publique, circule y se le dé el debido cumplimiento.


Es dado en el Palacio del Poder Ejecutivo del Estado en la ciudad de Culiacán Rosales, Sinaloa, a los quince días del mes de enero del año dos mil dieciocho.

El Gobernador Constitucional del Estado




QUIRINO ORDAZ COPPEL

El Secretario General de Gobierno



GONZALO GÓMEZ FLORES

El Secretario de Administración y Finanzas



CARLOS GERARDO ORTEGA
CARRICARTE

El Ciudadano LIC. QUIRINO ORDAZ COPPEL, Gobernador Constitucional del Estado Libre y Soberano de Sinaloa, a sus habitantes hace saber:

Que por el H. Congreso del mismo se le ha comunicado lo siguiente:

El H. Congreso del Estado Libre y Soberano de Sinaloa, representado por su Sexagésima Segunda Legislatura, ha tenido a bien expedir el siguiente,

DECRETO NÚMERO: 344


ARTÍCULO PRIMERO.- Con fundamento en el artículo 41 de la Ley de Seguridad Pública del Estado de Sinaloa, se concede el derecho de Pensión por Invalidez Total Permanente a la **C. VERÓNICA GUTIÉRREZ CÁRDENAS**, por la cantidad de \$30,601.48 (TREINTA MIL SEISCIENTOS UN PESOS 48/100 M.N.), mensuales.

ARTÍCULO SEGUNDO.- Se modifica la Ley de Ingresos y Presupuesto de Egresos del Estado de Sinaloa para el año 2018, en la partida 211300 601170 104262 112100 1V0013 4010000000, tomando en cuenta el monto de la Pensión por Invalidez Total Permanente a que se refiere el presente Decreto.

TRANSITORIO

ARTÍCULO ÚNICO.- El presente Decreto surtirá sus efectos a partir del día siguiente a la fecha de su publicación en el Periódico Oficial "El Estado de Sinaloa".


Es dado en el Palacio del Poder Legislativo del Estado, en la ciudad de Culiacán Rosales, Sinaloa, a los nueve días del mes de enero del año dos mil dieciocho.



C. VÍCTOR ANTONIO CORRALES BURGUEÑO
DIPUTADO PRESIDENTE



C. ANDRÉS AMÍLCAR FÉLIX ZAVALA
DIPUTADO SECRETARIO



C. JESÚS ALFONSO BARRA RAMOS
DIPUTADO SECRETARIO

Por lo tanto mando se imprima, publique, circule y se le dé el debido cumplimiento.


Es dado en el Palacio del Poder Ejecutivo del Estado en la ciudad de Culiacán Rosales, Sinaloa, a los quince días del mes de enero del año dos mil dieciocho.

El Gobernador Constitucional del Estado




QUIRINO ORDAZ COPPEL

El Secretario General de Gobierno



GONZALO GÓMEZ FLORES

El Secretario de Administración y Finanzas



CARLOS GERARDO ORTEGA
CARRICARTE

El Ciudadano LIC. QUIRINO ORDAZ COPPEL, Gobernador Constitucional del Estado Libre y Soberano de Sinaloa, a sus habitantes hace saber:
Que por el H. Congreso del mismo se le ha comunicado lo siguiente:

El H. Congreso del Estado Libre y Soberano de Sinaloa, representado por su Sexagésima Segunda Legislatura, ha tenido a bien expedir el siguiente,

DECRETO NÚMERO: 345


ARTÍCULO PRIMERO.- Con fundamento en el artículo Vigésimo Cuarto Transitorio de la Ley de Pensiones del Estado de Sinaloa, el artículo 94, de la Ley de los Trabajadores al Servicio del Estado de Sinaloa y el convenio celebrado con el Sindicato de Trabajadores del Estado de Sinaloa, de fecha 31 de octubre del 2000, se concede el derecho de la Jubilación al **C. DANIEL ZAMORA ULLOA**, por la cantidad de \$13,124.60 (TRECE MIL CIENTO VEINTICUATRO PESOS 60/100 M.N.), mensuales.

ARTÍCULO SEGUNDO.- Se modifica la Ley de Ingresos y Presupuesto de Egresos del Estado de Sinaloa para el año 2018, en la partida 211300 601170 104262 112100 1V0013 4010000000, tomando en cuenta el monto de la Jubilación a que se refiere el presente Decreto.

TRANSITORIO

ARTÍCULO ÚNICO.- El presente Decreto surtirá sus efectos a partir del día siguiente a la fecha de su publicación en el Periódico Oficial "El Estado de Sinaloa".

Es dado en el Palacio del Poder Legislativo del Estado, en la ciudad de Culiacán Rosales, Sinaloa, a los nueve días del mes de enero del año dos mil dieciocho.


C. VÍCTOR ANTONIO CORRALES BURGUEÑO
DIPUTADO PRESIDENTE


C. ANDRÉS AMÍLCAR FÉLIX ZAVALA
DIPUTADO SECRETARIO


C. JESÚS ALFONSO BARRA RAMOS
DIPUTADO SECRETARIO

Por lo tanto mando se imprima, publique, circule y se le dé el debido cumplimiento.

Es dado en el Palacio del Poder Ejecutivo del Estado en la ciudad de Culiacán Rosales, Sinaloa, a los quince días del mes de enero del año dos mil dieciocho.

El Gobernador Constitucional del Estado



QUIRINO ORDAZ COPPEL

El Secretario General de Gobierno



GONZALO GÓMEZ FLORES

El Secretario de Administración y Finanzas



CARLOS GERARDO ORTEGA
CARRICARTE

El Ciudadano LIC. QUIRINO ORDAZ COPPEL, Gobernador Constitucional del Estado Libre y Soberano de Sinaloa, a sus habitantes hace saber:
Que por el H. Congreso del mismo se le ha comunicado lo siguiente:

El H. Congreso del Estado Libre y Soberano de Sinaloa, representado por su Sexagésima Segunda Legislatura, ha tenido a bien expedir el siguiente,

DECRETO NÚMERO: 346


ARTÍCULO PRIMERO.- Con fundamento en los artículos 35, 36, 40, 42 y 50, de la Ley de Seguridad Pública del Estado de Sinaloa, se concede el derecho de Pensión por Retiro Anticipado a el **C. JORGE LUIS TIRADO CANIZALEZ**, por la cantidad de \$5,236.03 (CINCO MIL DOSCIENTOS TREINTA Y SEIS PESOS 03/100 M.N.), mensuales.

ARTÍCULO SEGUNDO.- Se modifica la Ley de Ingresos y Presupuesto de Egresos del Estado de Sinaloa para el año 2018, en la partida 211300 601170 104262 112100 1V0013 4010000000, tomando en cuenta el monto de la Pensión por Retiro Anticipado a que se refiere el presente Decreto.

T R A N S I T O R I O

ARTÍCULO ÚNICO.- El presente Decreto surtirá sus efectos a partir del día siguiente a la fecha de su publicación en el Periódico Oficial "El Estado de Sinaloa".

Es dado en el Palacio del Poder Legislativo del Estado, en la ciudad de Culiacán Rosales, Sinaloa, a los nueve días del mes de enero del año dos mil dieciocho.


C. VÍCTOR ANTONIO CORRALES BURGUEÑO
DIPUTADO PRESIDENTE


C. ANDRÉS AMÍLCAR FÉLIX ZAVALA
DIPUTADO SECRETARIO


C. JESÚS ALFONSO BARRA RAMOS
DIPUTADO SECRETARIO

Por lo tanto mando se imprima, publique, circule y se le dé el debido cumplimiento.

Es dado en el Palacio del Poder Ejecutivo del Estado en la ciudad de Culiacán Rosales, Sinaloa, a los quince días del mes de enero del año dos mil dieciocho.

El Gobernador Constitucional del Estado




QUIRINO ORDAZ COPPEL

El Secretario General de Gobierno



GONZALO GÓMEZ FLORES

El Secretario de Administración y Finanzas



CARLOS GERARDO ORTEGA
CARRICARTE

El Ciudadano LIC. QUIRINO ORDAZ COPPEL, Gobernador Constitucional del Estado Libre y Soberano de Sinaloa, a sus habitantes hace saber:

Que por el H. Congreso del mismo se le ha comunicado lo siguiente:

El H. Congreso del Estado Libre y Soberano de Sinaloa, representado por su Sexagésima Segunda Legislatura, ha tenido a bien expedir el siguiente,

DECRETO NÚMERO: 347


ARTÍCULO PRIMERO.- Con fundamento en los artículos 35, 36, 38 y 50 de la Ley de Seguridad Pública del Estado de Sinaloa, se concede el derecho de Pensión por Retiro a el **C. GERMÁN LÓPEZ ANGULO**, por la cantidad de \$20,654.48 (VEINTE MIL SEISCIENTOS CINCUENTA Y CUATRO PESOS 48/100 M.N.), mensuales.

ARTÍCULO SEGUNDO.- Se modifica la Ley de Ingresos y Presupuesto de Egresos del Estado de Sinaloa para el año 2018, en la partida 211300 601170 104262 112100 1V0013 4010000000, tomando en cuenta el monto de la Pensión por Retiro a que se refiere el presente Decreto.

TRANSITORIO

ARTÍCULO ÚNICO.- El presente Decreto surtirá sus efectos a partir del día siguiente a la fecha de su publicación en el Periódico Oficial "El Estado de Sinaloa".

Es dado en el Palacio del Poder Legislativo del Estado, en la ciudad de Culiacán Rosales, Sinaloa, a los nueve días del mes de enero del año dos mil dieciocho.



**C. VÍCTOR ANTONIO CORRALES BURGUEÑO
DIPUTADO PRESIDENTE**



**C. ANDRÉS AMÍLCAR FÉLIX ZAVALA
DIPUTADO SECRETARIO**



**C. JESÚS ALFONSO BARRA RAMOS
DIPUTADO SECRETARIO**

Por lo tanto mando se imprima, publique, circule y se le dé el debido cumplimiento.

Es dado en el Palacio del Poder Ejecutivo del Estado en la ciudad de Culiacán Rosales, Sinaloa, a los quince días del mes de enero del año dos mil dieciocho.

El Gobernador Constitucional del Estado



QUIRINO ORDAZ COPPEL

El Secretario General de Gobierno



GONZALO GÓMEZ FLORES

El Secretario de Administración y Finanzas



CARLOS GERARDO ORTEGA
CARRICARTE

El Ciudadano LIC. QUIRINO ORDAZ COPPEL, Gobernador Constitucional del Estado Libre y Soberano de Sinaloa, a sus habitantes hace saber:

Que por el H. Congreso del mismo se le ha comunicado lo siguiente:

El H. Congreso del Estado Libre y Soberano de Sinaloa, representado por su Sexagésima Segunda Legislatura, ha tenido a bien expedir el siguiente,

DECRETO NÚMERO: 349

ARTÍCULO PRIMERO.- Con fundamento en los artículos 35, 36, 38 y 50, de la Ley de Seguridad Pública del Estado de Sinaloa, se concede el derecho de Pensión por Retiro a la **C. ALMA DELIA ARAUJO MEJÍA**, por la cantidad de \$14,062.36 (CATORCE MIL SESENTA Y DOS PESOS 36/100 M.N.), mensuales.


ARTÍCULO SEGUNDO.- Se modifica la Ley de Ingresos y Presupuesto de Egresos del Estado de Sinaloa para el año 2018, en la partida 211300 601170 104262 112100 1V0013 4010000000, tomando en cuenta el monto de la Pensión por Retiro a que se refiere el presente Decreto.

TRANSITORIO

ARTÍCULO ÚNICO.- El presente Decreto surtirá sus efectos a partir del día siguiente a la fecha de su publicación en el Periódico Oficial "El Estado de Sinaloa".

Es dado en el Palacio del Poder Legislativo del Estado, en la ciudad de Culiacán Rosales, Sinaloa, a los once días del mes de enero del año dos mil dieciocho.


C. VÍCTOR ANTONIO CORRALES BURGUEÑO
DIPUTADO PRESIDENTE

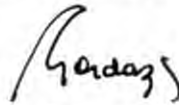

C. ANDRÉS AMÍLCAR FÉLIX ZAVALA
DIPUTADO SECRETARIO


C. JESÚS ALFONSO IBARRA RAMOS
DIPUTADO SECRETARIO

Por lo tanto mando se imprima, publique, circule y se le dé el debido cumplimiento.

Es dado en el Palacio del Poder Ejecutivo del Estado en la ciudad de Culiacán Rosales, Sinaloa, a los quince días del mes de enero del año dos mil dieciocho.

El Gobernador Constitucional del Estado



QUIRINO ORDAZ COPPEL

El Secretario General de Gobierno



GONZALO GÓMEZ FLORES

El Secretario de Administración y Finanzas



CARLOS GERARDO ORTEGA
CARRICARTE

El Ciudadano LIC. QUIRINO ORDAZ COPPEL, Gobernador Constitucional del Estado Libre y Soberano de Sinaloa, a sus habitantes hace saber:
Que por el H. Congreso del mismo se le ha comunicado lo siguiente:

El H. Congreso del Estado Libre y Soberano de Sinaloa, representado por su Sexagésima Segunda Legislatura, ha tenido a bien expedir el siguiente,

DECRETO NÚMERO: 350


ARTÍCULO PRIMERO.- Con fundamento en los artículos 35, 41 y 50, de la Ley de Seguridad Pública del Estado de Sinaloa, se concede Pensión por Invalidez Total Permanente a el **C. AURELIO RIVERA HERNÁNDEZ**, por la cantidad de \$12,365.12, (DOCE MIL TRESCIENTOS SESENTA Y CINCO PESOS 12/100 M.N.), mensuales.

ARTÍCULO SEGUNDO.- Se modifica la Ley de Ingresos y Presupuesto de Egresos del Estado de Sinaloa para el año 2018, en la partida 211300 601170 104262 112100 1V0013 4010000000, tomando en cuenta el monto de la Pensión por Invalidez Total Permanente a que se refiere el presente Decreto.

TRANSITORIO

ARTÍCULO ÚNICO.- El presente Decreto surtirá sus efectos a partir del día siguiente a la fecha de su publicación en el Periódico Oficial "El Estado de Sinaloa".

Es dado en el Palacio del Poder Legislativo del Estado, en la ciudad de Culiacán Rosales, Sinaloa, a los once días del mes de enero del año dos mil dieciocho.



**C. VÍCTOR ANTONIO CORRALES BURGUEÑO
DIPUTADO PRESIDENTE**



**C. ANDRÉS AMÍLCAR FÉLIX ZAVALA
DIPUTADO SECRETARIO**



**C. JESÚS ALFONSO BARRA RAMOS
DIPUTADO SECRETARIO**

Por lo tanto mando se imprima, publique, circule y se le dé el debido cumplimiento.

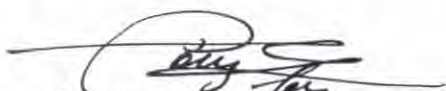
Es dado en el Palacio del Poder Ejecutivo del Estado en la ciudad de Culiacán Rosales, Sinaloa, a los quince días del mes de enero del año dos mil dieciocho.

El Gobernador Constitucional del Estado




QUIRINO ORDAZ COPPEL

El Secretario General de Gobierno



GONZALO GÓMEZ FLORES

El Secretario de Administración y Finanzas



CARLOS GERARDO ORTEGA
CARRICARTE

El Ciudadano LIC. QUIRINO ORDAZ COPPEL, Gobernador Constitucional del Estado Libre y Soberano de Sinaloa, a sus habitantes hace saber:

Que por el H. Congreso del mismo se le ha comunicado lo siguiente:

El H. Congreso del Estado Libre y Soberano de Sinaloa, representado por su Sexagésima Segunda Legislatura, ha tenido a bien expedir el siguiente,

DECRETO NÚMERO: 351

ARTÍCULO PRIMERO.- Con fundamento en los artículos 35, 36, 40, 42 y 50 de la Ley de Seguridad Pública del Estado de Sinaloa, se concede el derecho de Pensión por Retiro Anticipado a el **C. SALVADOR COSTILLA GARCÍA**, por la cantidad de \$9,244.04 (NUEVE MIL DOSCIENTOS CUARENTA Y CUATRO PESOS 04/100 M.N.), mensuales.

ARTÍCULO SEGUNDO.- Se modifica la Ley de Ingresos y Presupuesto de Egresos del Estado de Sinaloa para el año 2018, en la partida 211300 601170 104262 112100 1V0013 401O000000, tomando en cuenta el monto de la Pensión por Retiro Anticipado a que se refiere el presente Decreto.

TRANSITORIO

ARTÍCULO ÚNICO.- El presente Decreto surtirá sus efectos a partir del día siguiente a la fecha de su publicación en el Periódico Oficial "El Estado de Sinaloa".

Es dado en el Palacio del Poder Legislativo del Estado, en la ciudad de Culiacán Rosales, Sinaloa, a los once días del mes de enero del año dos mil dieciocho.


C. VÍCTOR ANTONIO CORRALES BURGUEÑO
DIPUTADO PRESIDENTE


C. ANDRÉS AMÍLCAR FÉLIX ZAVALA
DIPUTADO SECRETARIO


C. JESÚS ALFONSO IBARRA RAMOS
DIPUTADO SECRETARIO

Por lo tanto mando se imprima, publique, circule y se le dé el debido cumplimiento.

Es dado en el Palacio del Poder Ejecutivo del Estado en la ciudad de Culiacán Rosales, Sinaloa, a los quince días del mes de enero del año dos mil dieciocho.

El Gobernador Constitucional del Estado



QUIRINO ORDAZ COPPEL

El Secretario General de Gobierno



GONZALO GÓMEZ FLORES

El Secretario de Administración y Finanzas



CARLOS GERARDO ORTEGA
CARRICARTE

El Ciudadano LIC. QUIRINO ORDAZ COPPEL, Gobernador Constitucional del Estado Libre y Soberano de Sinaloa, a sus habitantes hace saber:
Que por el H. Congreso del mismo se le ha comunicado lo siguiente:

El H. Congreso del Estado Libre y Soberano de Sinaloa, representado por su Sexagésima Segunda Legislatura, ha tenido a bien expedir el siguiente,

DECRETO NÚMERO: 352

ARTÍCULO PRIMERO.- Con fundamento en el artículo 38 de la Ley de Seguridad Pública del Estado de Sinaloa, se concede el derecho de Pensión por Retiro a el **C. BENJAMÍN GARCÍA RAMÍREZ**, por la cantidad de \$18,066.60 (DIECIOCHO MIL SESENTA Y SEIS PESOS 60/100 M.N.), mensuales.

ARTÍCULO SEGUNDO.- Se modifica la Ley de Ingresos y Presupuesto de Egresos del Estado de Sinaloa para el año 2018, en la partida 211300 601170 104262 112100 1V0013 4010000000, tomando en cuenta el monto de la Pensión por Retiro a que se refiere el presente Decreto.

T R A N S I T O R I O

ARTÍCULO ÚNICO.- El presente Decreto surtirá sus efectos a partir del día siguiente a la fecha de su publicación en el Periódico Oficial "El Estado de Sinaloa".

Es dado en el Palacio del Poder Legislativo del Estado, en la ciudad de Culiacán Rosales, Sinaloa, a los once días del mes de enero del año dos mil dieciocho.



**C. VÍCTOR ANTONIO CORRALES BURGUEÑO
DIPUTADO PRESIDENTE**



**C. ANDRÉS AMÍLCAR FÉLIX ZAVALA
DIPUTADO SECRETARIO**

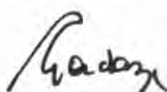


**C. JESÚS ALFONSO IBARRA RAMOS
DIPUTADO SECRETARIO**

Por lo tanto mando se imprima, publique, circule y se le dé el debido cumplimiento.


Es dado en el Palacio del Poder Ejecutivo del Estado en la ciudad de Culiacán Rosales, Sinaloa, a los quince días del mes de enero del año dos mil dieciocho.

El Gobernador Constitucional del Estado



QUIRINO ORDAZ COPPEL

El Secretario General de Gobierno



GONZALO GÓMEZ FLORES

El Secretario de Administración y Finanzas



CARLOS GERARDO ORTEGA
CARRICARTE

El Ciudadano LIC. QUIRINO ORDAZ COPPEL, Gobernador Constitucional del Estado Libre y Soberano de Sinaloa, a sus habitantes hace saber:

Que por el H. Congreso del mismo se le ha comunicado lo siguiente:

El H. Congreso del Estado Libre y Soberano de Sinaloa, representado por su Sexagésima Segunda Legislatura, ha tenido a bien expedir el siguiente,

DECRETO NÚMERO: 353


ARTÍCULO PRIMERO.- Con fundamento en los artículos 35, 40, 42, 45 y 50, de la Ley de Seguridad Pública del Estado de Sinaloa, se concede Pensión por Vejez a el **C. ANTONIO NICOLÁS SALINAS PARRAL**, por la cantidad de \$6,597.09, (SEIS MIL QUINIENTOS NOVENTA Y SIETE PESOS 09/100 M.N.), mensuales.

ARTÍCULO SEGUNDO.- Se modifica la Ley de Ingresos y Presupuesto de Egresos del Estado de Sinaloa para el año 2018, en la partida 211300 601170 104262 112100 1G0013 401O000000, tomando en cuenta el monto de la Pensión por Vejez a que se refiere el presente Decreto.

T R A N S I T O R I O

ARTÍCULO ÚNICO.- El presente Decreto surtirá sus efectos a partir del día siguiente a la fecha de su publicación en el Periódico Oficial "El Estado de Sinaloa".

Es dado en el Palacio del Poder Legislativo del Estado, en la ciudad de Culiacán Rosales, Sinaloa, a los once días del mes de enero del año dos mil dieciocho.


C. VÍCTOR ANTONIO CORRALES BURGUEÑO
DIPUTADO PRESIDENTE

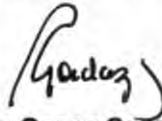

C. ANDRÉS AMÍLCAR FÉLIX ZAVALA
DIPUTADO SECRETARIO


C. JESÚS ALFONSO BARRÁ RAMOS
DIPUTADO SECRETARIO

Por lo tanto mando se imprima, publique, circule y se le dé el debido cumplimiento.

Es dado en el Palacio del Poder Ejecutivo del Estado en la ciudad de Culiacán Rosales, Sinaloa, a los quince días del mes de enero del año dos mil dieciocho.

El Gobernador Constitucional del Estado



QUIRINO ORDAZ CÖPPEL

El Secretario General de Gobierno



GONZALO GÓMEZ FLORES

El Secretario de Administración y Finanzas



CARLOS GERARDO ORTEGA
CARRICARTE

El Ciudadano LIC. QUIRINO ORDAZ COPPEL, Gobernador Constitucional del Estado Libre y Soberano de Sinaloa, a sus habitantes hace saber:
Que por el H. Congreso del mismo se le ha comunicado lo siguiente:

El H. Congreso del Estado Libre y Soberano de Sinaloa, representado por su Sexagésima Segunda Legislatura, ha tenido a bien expedir el siguiente,

DECRETO NÚMERO: 354

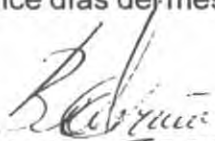
ARTÍCULO PRIMERO.- Con fundamento en los artículos 35, 36, 40, 42 y 50 de la Ley de Seguridad Pública del Estado de Sinaloa, se concede el derecho de Pensión por Retiro Anticipado a el **C. ABEL HERNÁNDEZ BENÍTEZ**, por la cantidad de \$6,283.46 (SEIS MIL DOSCIENTOS OCHENTA Y TRES PESOS 46/100 M.N.), mensuales.

ARTÍCULO SEGUNDO.- Se modifica la Ley de Ingresos y Presupuesto de Egresos del Estado de Sinaloa para el año 2018, en la partida 211300 601170 104262 112100 1V0013 4010000000, tomando en cuenta el monto de la Pensión por Retiro Anticipado a que se refiere el presente Decreto.

TRANSITORIO

ARTÍCULO ÚNICO.- El presente Decreto surtirá sus efectos a partir del día siguiente a la fecha de su publicación en el Periódico Oficial "El Estado de Sinaloa".

Es dado en el Palacio del Poder Legislativo del Estado, en la ciudad de Culiacán Rosales, Sinaloa, a los once días del mes de enero del año dos mil dieciocho.


C. VÍCTOR ANTONIO CORRALES BURGUEÑO
DIPUTADO PRESIDENTE

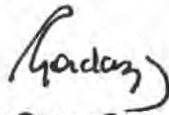

C. ANDRÉS AMÍLCAR FÉLIX ZAVALA
DIPUTADO SECRETARIO


C. JESÚS ALFONSO BARRA RAMOS
DIPUTADO SECRETARIO

Por lo tanto mando se imprima, publique, circule y se le dé el debido cumplimiento.

Es dado en el Palacio del Poder Ejecutivo del Estado en la ciudad de Culiacán Rosales, Sinaloa, a los quince días del mes de enero del año dos mil dieciocho.

El Gobernador Constitucional del Estado



QUIRINO ORDAZ COPPEL

El Secretario General de Gobierno



GONZALO GÓMEZ FLORES

El Secretario de Administración y Finanzas



CARLOS GERARDO ORTEGA
CARRICARTE

TRIBUNAL DE JUSTICIA ADMINISTRATIVA DEL ESTADO DE SINALOA

TRIBUNAL DE JUSTICIA ADMINISTRATIVA DEL ESTADO DE SINALOA
ESTADO DE SITUACION FINANCIERA
AL 31 DE DICIEMBRE DE 2017

ACTIVO	2017	2016	PASIVO	2017	2016
ACTIVO CIRCULANTE			PASIVO CIRCULANTE		
Efectivo y Equivalentes			Cuentas por Pagar a Corto Plazo		
Bancos/Tesorería	769.30	4,455.08	Proveedores por Pagar a Corto Plazo		2,225.00
Derechos a Recibir Efectivo o Equivalentes			Total de PASIVO CIRCULANTE		2,225.00
Cuentas por Cobrar a Corto Plazo	396,771.38		PASIVO NO CIRCULANTE		
Deudores Diversos por Cobrar a Corto Plazo	300.00		TOTAL PASIVO		2,225.00
Derechos a Recibir Bienes o Servicios			HACIENDA PUBLICA/PATRIMONIO		
Anticipo a Proveedores por Adquisición de Bienes y	812.00	29,440.00	HACIENDA PUBLICA/PATRIMONIO		
Total de ACTIVO CIRCULANTE	398,652.68	33,895.08	Resultados de Ejercicios Anteriores	4,600,281.52	5,121,512.57
ACTIVO NO CIRCULANTE			Resultados del Ejercicio (Ahorro/	-191,851.79	-521,231.05
Bienes Muebles			Total Hacienda Publica/Patrimonio	4,408,429.73	4,600,281.52
Mobiliario y Equipo de Administración	3,245,406.06	3,292,092.18			
Mobiliario y Equipo Educativo y Recreativo	51,238.81	51,238.81			
Vehículos y Equipo de Transporte	351,910.00	351,910.00			
Maquinaria, Otros Equipos y Herramientas	107,082.46	107,082.46			
Activos Intangibles					
Software	4,167,232.60	4,167,232.60			
Depreciación, Deterioro y Amortización Acumulada de					
Depreciación Acumulada de Bienes Muebles	-3,071,554.26	-2,977,437.61			
Amortización Acumulada de Activos Intangibles	851,539.64	-443,507.00			
Total de ACTIVO NO CIRCULANTE	4,009,771.05	4,588,611.64			
TOTAL DE ACTIVOS	4,408,429.73	4,602,506.72	Total Pasivo y Hacienda	4,408,429.73	4,602,506.52

LIC. IGNACIO RAMOS VALENZUELA
APOYO ADMINISTRATIVO

DR. HECTOR SAMUEL TORRES ILLLOA
MAGISTRADO PRESIDENTE

TRIBUNAL DE JUSTICIA ADMINISTRATIVA DEL ESTADO DE SINALOA
ESTADO DE ACTIVIDADES
DEL 01 DE ENERO AL 31 DE DICIEMBRE DE 2017

INGRESOS Y OTROS BENEFICIOS	SALDO ANT.	OCTUBRE	NOVIEMBRE	DICIEMBRE	TOTAL	ACUMULADO
INGRESOS DE GESTIÓN						
Productos de Tipo Comente						
Productos Derivados del Uso y Aprovechamiento de	13.42	0.60	0.92	0.69	2.21	15.63
PARTICIPACIONES, APORTACIONES, TRANSFERENCIAS, ASIGNACIONES, SUBSIDIOS Y OTRAS AYUDAS del Sector Público	23,450,837.73	2,239,721.62	2,282,278.86	2,884,650.37	7,406,650.85	30,857,488.58
OTROS INGRESOS Y BENEFICIOS	23,450,851.15	2,239,722.22	2,282,279.78	2,884,651.06	7,406,653.06	30,857,504.21
TOTAL de Ingresos						
GASTOS Y OTRAS PERDIDAS						
GASTOS DE FUNCIONAMIENTO						
Servicios Personales	17,449,929.59	1,870,668.57	1,945,550.43	2,154,060.50	5,970,279.50	23,420,209.09
Remuneraciones al Personal de Carácter Permanente	7,526,283.26	802,895.11	848,408.24	870,838.70	2,522,142.05	10,048,425.31
Remuneraciones Adicionales y Especiales	3,417,754.52	365,401.35	390,504.54	655,487.98	1,411,393.87	4,829,148.39
Seguridad Social	1,338,965.48	233,420.55	55,868.93	55,781.80	345,071.28	1,684,036.76
Otras Prestaciones Sociales y Económicas	2,249,216.50	122,691.65	320,983.20	248,760.50	692,435.35	2,941,651.85
Pago de Estímulos a Servidores Públicos	2,917,709.83	346,259.91	329,785.52	323,191.52	999,236.95	3,916,946.78
Materiales y Suministros	1,040,367.80	106,105.84	97,815.93	118,984.34	324,906.11	1,365,293.91
Materiales de Administración, Emisión de Documentos	693,959.89	61,868.33	55,756.91	79,408.58	197,033.82	890,993.71
Combustibles, Lubricantes y Aditivos	346,427.91	46,237.51	42,059.02	39,575.76	127,872.29	474,300.20
Servicios Generales	4,868,783.20	261,784.14	303,814.49	205,655.23	771,253.86	5,640,043.06
Servicios Básicos	789,125.13	88,264.17	140,959.12	51,220.93	280,444.22	1,069,569.35
Servicios de Arrendamiento	2,438,932.32	0.00	0.00	0.00	0.00	2,438,932.32
Servicios Profesionales, Científicos y Técnicos y Otros	284,454.50	23,927.18	23,739.18	15,567.65	63,234.01	347,688.51
Servicios Financieros, Bancarios y Comerciales	8,308.39	580.00	626.40	7,994.76	9,201.16	17,569.55
Servicios de Instalación, Reparación, Mantenimiento y	708,173.06	83,105.26	69,175.96	90,486.65	242,767.87	951,540.93
Servicios de Traslado y Viáticos	210,251.93	29,550.18	41,391.01	6,243.72	77,184.91	287,436.84
Servicios Oficiales	321,597.05	24,535.30	15,489.89	21,657.99	61,683.18	383,280.23
Otros Servicios Generales	107,266.82	11,822.05	12,432.93	12,483.53	36,738.51	144,005.33
TRANSFERENCIAS, ASIGNACIONES, SUBSIDIOS Y PARTICIPACIONES Y APORTACIONES						
INTERESES, COMISIONES Y OTROS GASTOS DE LA OTROS GASTOS Y PÉRDIDAS EXTRAORDINARIAS						
Estimaciones, Depreciaciones, Deterioros, Obsolescencia						
Depreciación de Bienes Muebles	171,554.16	10,691.45	10,926.59	10,098.31	31,916.35	203,470.51
Amortización de Activos Intangibles	313,523.73	34,835.97	34,835.97	34,835.97	104,507.91	418,031.64
Disminución de Bienes por pérdida, obsolescencia y	2,307.79	0.00	0.00	0.00	0.00	2,307.79
INVERSION PÚBLICA						
Total de Gastos y Otras Pérdidas	23,846,492.27	2,286,285.97	2,392,943.81	2,523,634.35	7,202,863.73	31,049,356.00
Ahorro/Desahorro Neto del Ejercicio	-395,641.12	-46,563.75	-110,663.63	361,016.71	203,789.33	-191,851.79

LIC. IGNACIO RAMOS VALENZUELA
APOYO ADMINISTRATIVO

DR. HECTOR SAMUEL TORRES ILLLOA
MAGISTRADO PRESIDENTE

Feb. 14 R.N.O. 10226656

**PODER EJECUTIVO ESTATAL
SECRETARÍA DE OBRAS PÚBLICAS**



**GOBIERNO DEL ESTADO DE SINALOA
LICITACIÓN PÚBLICA NACIONAL ESTATAL NO. 010**

**SECRETARIA DE
OBRAS PÚBLICAS**

Con fundamento en lo dispuesto por los Artículos 134 de la Constitución Política de los Estados Unidos Mexicanos, 155 de la Constitución Política del Estado de Sinaloa, y demás disposiciones aplicables de la Ley de Obras Públicas y Servicios Relacionados con las mismas del Estado de Sinaloa, el Gobierno del Estado de Sinaloa, a través de la Secretaría de Obras Públicas, convoca a las personas físicas o morales que deseen participar en la presente licitación para la contratación de las obras públicas a base de precios unitarios y tiempo determinado, que se describen a continuación, financiadas con recursos del Programa Estatal de Obra, de conformidad con lo siguiente:

No. CONCURSO	COSTO DE LAS BASES	FECHA LÍMITE P/ADQUIRIR BASES	VISITA AL LUGAR DE LA OBRA	JUNTA DE ACLARACIONES	PRESENTACIÓN Y APERTURA DE PROPUESTAS TÉCNICAS
OPPU-EST-LP-075-2018	SIN COSTO	22-FEBRERO-2018	23-FEB.-2018 10:00	26-FEB.-2018 10:00	05-MARZO-2018 10:00
DESCRIPCIÓN GENERAL DE LA OBRA				FECHA PROB. DE INICIO	FECHA DE TERMINACIÓN
PAVIMENTACIÓN CON CONCRETO ASFALTICO DEL E.C NAVOLATO-LA PALMA-EL GUAMUCHILITO, EN EL MUNICIPIO DE NAVOLATO, ESTADO DE SINALOA.				15-MARZO-2018	15-MAYO-2018 (62 DIAS)

No. CONCURSO	COSTO DE LAS BASES	FECHA LÍMITE P/ADQUIRIR BASES	VISITA AL LUGAR DE LA OBRA	JUNTA DE ACLARACIONES	PRESENTACIÓN Y APERTURA DE PROPUESTAS TÉCNICAS
OPPU-EST-LP-076-2018	SIN COSTO	22-FEBRERO-2018	23-FEB.-2018 10:00	26-FEB.-2018 12:00	05-MARZO-2018 12:00
DESCRIPCIÓN GENERAL DE LA OBRA				FECHA PROB. DE INICIO	FECHA DE TERMINACIÓN
SUMINISTRO E INSTALACIÓN DE LUMINARIAS EN LA LOCALIDAD DE EL ROSARIO, MUNICIPIO DE ROSARIO, ESTADO DE SINALOA.				15-MARZO-2018	15-SEPTIEMBRE-2018 (185 DIAS)

BASES Y ESPECIFICACIONES:

- Las Bases de la licitación estarán disponibles para los interesados, a partir de la fecha de publicación de la presente convocatoria hasta la fecha límite señalada en el cuadro, en las oficinas de la Secretaría de Obras Públicas del Gobierno del Estado de Sinaloa, sita en el primer piso de Palacio de Gobierno, ubicada en Av. Insurgentes, S/N, Col. Centro Sinaloa, de esta Ciudad de Culiacán Rosales, Sinaloa, en días hábiles de 09:00 a 15:00 horas; los interesados en participar deberán de solicitar la documentación mediante un oficio de intención, para mayor información favor de comunicarse al teléfono (01667) 758-70-00, extensiones 2407 y 3436.
- Las visitas a los sitios de los trabajos y las juntas de aclaraciones, se llevarán a cabo los días y horas anteriormente señaladas (cuadro), la visita en el mismo lugar de las obras y la junta de aclaraciones en las oficinas de la Dirección de Estudios y Proyectos de esta Secretaría.
- Los actos de presentación y aperturas de propuestas técnicas, serán el día y horas anteriormente señaladas (cuadro), en la sala de concursos de la Secretaría de Obras Públicas del Gobierno del Estado de Sinaloa, sita en el primer piso del Palacio de Gobierno, ubicado en Av. Insurgentes, S/N, Col. Centro Sinaloa, de esta Ciudad de Culiacán Rosales, Sinaloa.
- El idioma en que deberán presentarse las proposiciones será: Español.
- La moneda en que deberá cotizarse y/o presentarse las proposiciones será: Peso Mexicano.
- Por ningún motivo podrán ser negociadas ninguna de las condiciones contenidas en las bases del concurso, así como tampoco podrán ser negociadas las proposiciones presentadas por los licitantes.

ANTICIPO:

- Se otorgará un anticipo del 35% (treinta y cinco por ciento) a quien resulte ganador.

REQUISITOS ADICIONALES

Los documentos que los interesados en participar deberán acompañar en sobre anexo a las propuestas que conforme a las Bases presenten en el Acto de Presentación y Apertura de Proposiciones, son los siguientes:

DOCUMENTO ADICIONAL DA-1.- Escrito en papel membreteado del licitante en el que manifieste su interés en participar en el procedimiento de adjudicación de contrato de la obra cuya ejecución se licita; señalando, en el mismo, teléfonos de contacto, correo electrónico y domicilio para oír y recibir todo tipo de notificaciones y documentos que deriven de los actos del procedimiento de adjudicación de contrato, mismo domicilio que servirá para practicar las notificaciones, aún las de carácter personal, las que surtirán todos los efectos legales mientras no señale otro distinto.

DOCUMENTO ADICIONAL DA-2.- Escrito en papel membreteado del licitante en el que manifieste que otorga autorización a la convocante para que en caso de requerirlo realice indagaciones e investigaciones ante organismos públicos y/o privados para obtener información que le permita determinar la veracidad de la documentación presentada y situación que guarda la empresa.

DOCUMENTO ADICIONAL DA-3.- La persona física: acta de nacimiento e identificación oficial vigente con fotografía (credencial expedida por el Instituto Nacional Electoral, pasaporte vigente o cédula profesional).

DOCUMENTO ADICIONAL DA-4.- La persona moral, copia fotostática: del acta constitutiva y, en su caso, del instrumento notarial donde consten las modificaciones a ésta; poder donde se faculte al representante legal para comprometer y contratar en nombre de su representada; e identificación oficial vigente con fotografía del representante legal (credencial expedida por el Instituto Federal Electoral, pasaporte vigente o cédula profesional).

DOCUMENTO ADICIONAL DA-5.- En caso de asociaciones de dos o más personas que tengan interés de presentar conjuntamente proposiciones en la licitación, deberán presentar un convenio privado, sin necesidad de constituir una nueva sociedad, el que contendrá lo siguiente: a) Nombre y domicilio de los integrantes, identificando, en su caso, los datos de los testimonios públicos con los que se acredita la existencia legal de las personas morales de la agrupación; b) Nombre de los representantes de cada una de las personas identificando, en su caso, los datos de los testimonios públicos con los que se acredita su representación; c) Definición precisa de las partes del objeto del contrato que cada persona se obligaría a cumplir; d) Determinación de un domicilio común para oír y recibir notificaciones; e) Designación de un representante común otorgándole poder amplio y suficiente, para todo lo relacionado con la propuesta, y; f) Estipulación expresa que cada uno de los firmantes quedará obligado en forma conjunta y solidaria para comprometerse por cualquier responsabilidad derivada del contrato que se firma.

Para los interesados que decidan agruparse para presentar una proposición, deberán acreditar, en forma individual, todos los documentos adicionales (DA-1 al DA-13). Para acreditar la capacidad financiera mínima requerida se podrán considerar en conjunto los correspondientes a cada una de las personas físicas y/o morales integrantes. En el acto de presentación y apertura de proposiciones el representante común deberá señalar que la proposición se presenta en forma conjunta, exhibiendo el convenio con la proposición.

DOCUMENTO ADICIONAL DA-6.- Escrito en papel membreteado del licitante mediante el cual, bajo protesta de decir verdad, declare no encontrarse en alguno de los supuestos señalados en los Artículos 72, 101 y 102 de la Ley de Obras Públicas y Servicios relacionados con las mismas del Estado de Sinaloa.

DOCUMENTO ADICIONAL DA-7.- Copia fotostática de constancia del Registro Federal de Contribuyentes (RFC); de registro patronal ante el Instituto Mexicano del Seguro Social (IMSS); y de inscripción en el padrón de contratistas de obra pública expedida por la Secretaría de Obras Públicas (SOP).

DOCUMENTO ADICIONAL DA-8.- Escrito en papel membreteado del licitante mediante el cual, bajo protesta de decir verdad, declare la situación actual en que se encuentra ante el IMSS.

DOCUMENTO ADICIONAL DA-9.- Escrito en papel membreteado del licitante en el cual manifieste: Declaración de integridad, bajo protesta decir la verdad, que por sí mismos o a través de interpósita persona, se abstendrán de adoptar conductas, para que los servidores públicos de la Secretaría de Obras Públicas (SOP) del Gobierno del Estado de Sinaloa, induzcan o alteren las evaluaciones de las proposiciones, el resultado del procedimiento de contratación u otros aspectos que les otorguen condiciones más ventajosas con relación a los demás participantes.

DOCUMENTO ADICIONAL DA-10.- Escrito en papel membreteado del licitante en el cual manifieste, bajo protesta de decir verdad, ser de nacionalidad mexicana y conviene que si llegase a cambiar su nacionalidad, en seguirse considerando como mexicano, para todo lo relacionado con este contrato y se obliga a no invocar la protección de ningún gobierno extranjero, bajo pena de perder en beneficio de la nación mexicana los derechos derivados de este contrato

DOCUMENTO ADICIONAL DA-11.- Escrito en papel membreteado mediante el cual expresamente manifieste obligarse a mantener absoluta confidencialidad de toda la información y documentación relativa a los trabajos convocados, durante o después del concurso, así como no hacer mal uso de esta.


DOCUMENTO ADICIONAL DA-12.- Escrito en papel membreteado mediante el cual manifieste que de resultar ganador, previo a la firma del contrato, se compromete a mostrar a la convocante para su cotejo, el original de los documentos señalados en los numerales DA3, DA4 y DA7.

DOCUMENTO ADICIONAL DA-13.- El licitante, de conformidad con el Artículo 32-D, del Código Fiscal de la Federación, deberá presentar un documento expedido por el S.A.T. (Sistema de Administración Tributaria), en el cual se emita **Opinión de cumplimiento de obligaciones fiscales, en sentido positivo**, o bien, generarlo a través de la aplicación en línea, que para efecto le proporcione el S.A.T.

CRITERIOS DE ADJUDICACIÓN DE CONTRATO:

- Con fundamento en lo establecido en el Artículo 57 de la Ley de Obras Públicas y Servicios Relacionados con las Mismas del Estado de Sinaloa, la convocante adjudicará el contrato al licitante que, de entre los licitantes participantes, reúna las condiciones legales, técnicas y económicas requeridas en las Bases del concurso de esta Convocatoria, y garantice satisfactoriamente el cumplimiento del contrato y la ejecución en tiempo de los trabajos que lo motivan.
- Cualquier persona podrá asistir a los diferentes actos de la licitación en calidad de observador, sin necesidad de adquirir las Bases, registrando previamente su participación y absteniéndose de intervenir en cualquier forma en los mismos.

Culiacán Rosales, Sinaloa, a 14 de febrero de 2018.



C. OSBALDO LOPEZ ANGULO
Secretario de Obras Públicas
de Gobierno del Estado de Sinaloa.



SINALOA
SECRETARÍA
DE OBRAS PÚBLICAS

COMITÉ DE OBRAS PÚBLICAS
DEL EJECUTIVO ESTATAL 2018.



**LISTA DE INTEGRANTES COMITÉ DE OBRAS
PÚBLICAS DEL EJECUTIVO ESTATAL 2018**

PROPIETARIOS

SUPLENTES

C. OSBALDO LÓPEZ ANGULO
PRESIDENTE

C. OSCAR LUNA VELARDE
PRESIDENTE SUPLENTE

C. CARLOS GERARDO ORTEGA CARRICARTE
SECRETARIO EJECUTIVO

C. DIEGO ARMANDO AGUERREBERÉ ESPITIA
SECRETARIO EJECUTIVO SUPLENTE

C. MARTHA CECILIA ROBLES MONTIJO
VOCAL

C. EFRAÍN LEYVA PEREA
VOCAL SUPLENTE

C. MARÍA GUADALUPE YAN RUBIO
ASESOR SECRETARÍA DE TRANSPARENCIA Y
RENDICIÓN DE CUENTAS

C. JESÚS MIGUEL SOLANO MORGAN
ASESOR SECRETARÍA DE TRANSPARENCIA Y
RENDICIÓN DE CUENTAS SUPLENTE

C. JESÚS RAMÓN SOTO GONZÁLEZ
ASESOR JURÍDICO

C. JESÚS NAVARRO AISPURÓ
ASESOR JURÍDICO SUPLENTE

C. JOSÉ ROBERTO ANDRADE LIMÓN
REPRESENTANTE CIUDADANO

C. LUIS ERNESTO MARTÍNEZ GARIBALDI
REPRESENTANTE CIUDADANO

SECRETARÍA DE ADMINISTRACIÓN Y FINANZAS

**PODER EJECUTIVO ESTATAL
SECRETARIA DE ADMINISTRACIÓN Y FINANZAS****APLICACIÓN DE LOS RECURSOS FEDERALES EN
SINALOA AL CUARTO TRIMESTRE DE 2017**

En cumplimiento a lo dispuesto por la Ley de Coordinación Fiscal en su Artículo 48, último párrafo, donde señala que los Estados, los Municipios y las Demarcaciones Territoriales de la Ciudad de México, publicarán los informes sobre el ejercicio y destino de los recursos de los Fondos de Aportaciones Federales, Subsidios y Convenios; en los órganos locales oficiales de difusión y los pondrán a disposición del público en general en sus páginas de Internet o cualquier otro medio de difusión, a mas tardar 5 días hábiles posteriores a la fecha señalada en el artículo 107, fracción I, de la Ley Federal de Presupuesto y Responsabilidad Hacendaria.

En atención a lo anterior, el Ejecutivo Estatal a través de la Secretaría de Administración y Finanzas, presenta la información sobre la aplicación de los Recursos Federalizados en el Estado de Sinaloa y sus Municipios, al cuarto trimestre de 2017.

**ATENTAMENTE
EL SECRETARIO DE ADMINISTRACION
Y FINANZAS**



CARLOS ORTEGA CARRICARTE



DURANTE EL CUARTO TRIMESTRE DE 2017, SE INFORMÓ SOBRE EL EJERCICIO, DESTINO Y RESULTADOS OBTENIDOS DE LOS RECURSOS FEDERALES TRANSFERIDOS A LAS ENTIDADES, MUNICIPIOS Y DEMARCACIONES TERRITORIALES DE LA CIUDAD DE MÉXICO A TRAVÉS DEL SISTEMA FORMATO UNICO AL QUE HACEN REFERENCIA LOS ARTICULOS 85 DE LA LEY FEDERAL DE PRESUPUESTO Y RESPONSABILIDAD HACIENDARIA Y 48 DE LA LEY DE COORDINACIÓN FISCAL.

LA INFORMACIÓN POR COMPONENTE DE CAPTURA SE PUEDE CONSULTAR POR MEDIO DE INTERNET EN LA PÁGINA OFICIAL DEL GOBIERNO DEL ESTADO DE SINALOA.

http://www.laipsinaloa.gob.mx/index.php?option=com_flexicontent&view=items&cid=12&id=5412&Itemid=3801 EN ACCESO A LA INFORMACIÓN PÚBLICA DE LA SECRETARÍA DE ADMINISTRACIÓN Y FINANZAS.

APLICACIÓN DE LOS RECURSOS FEDERALES EN SINALOA

CUARTO TRIMESTRE 2017

REGISTRO DE PROYECTOS

GOBIERNO DEL ESTADO DE SINALOA
SECRETARIA DE ADMINISTRACION Y FINANZAS
INFORMES SOBRE LA SITUACION ECONOMICA, LAS FINANZAS PUBLICAS Y LA DEUDA PUBLICA
CUARTO TRIMESTRE 2017
GESTION DE PROYECTOS

Aspectos generales		Reportado en el periodo
1	Número total de proyectos validados al trimestre	3,128
2	Monto total aprobado de los proyectos validados	3,964,162,222.00
3	Monto total pagado de los proyectos validados	3,162,421,168.00
4	Promedio del porcentaje de avance fisico registrado para los proyectos validados	88.52%
5	Número de municipios en los que se validaron proyectos	18
6	Porcentaje de municipios de la entidad en que se validaron proyectos	100.0%

APLICACIÓN DE LOS RECURSOS FEDERALES EN SINALOA

CUARTO TRIMESTRE 2017

REGISTRO NIVEL FINANCIERO

GOBIERNO DEL ESTADO DE SINALOA
SECRETARIA DE ADMINISTRACION Y FINANZAS
INFORMES SOBRE LA SITUACION ECONOMICA, LAS FINANZAS PUBLICAS Y LA DEUDA PUBLICA
CUARTO TRIMESTRE 2017
AVANCE FINANCIERO

Aspectos generales		Reportado en el periodo
1	Número total de programas informados que cumplieron con el proceso de validacion	130
2	Monto total aprobado de los programas validados	31,542,861,492.09
3	Monto total ejercido de los programas validados	28,254,444,951.43

GOBIERNO DEL ESTADO DE SINALOA
SECRETARIA DE ADMINISTRACION Y FINANZAS
INFORMES SOBRE LA SITUACION ECONOMICA, LAS FINANZAS PUBLICAS Y LA DEUDA PUBLICA

CUARTO TRIMESTRE 2017

REPORTE DE RECURSOS PRESUPUESTARIOS A NIVEL FINANCIERO

Ciclo del Recurso	Tipo del Recurso	Clave del Ramo	Descripcion	Clave del Programa	Descripcion	MUNICIPIO/E ENTIDAD	Aprobado	Modificado	Ejercido	Diferencia	Avance en Reporte
2012	APORTACIONES FEDERALES - 2	33	APORTACIONES FEDERALES PARA ENTIDADES FEDERATIVAS Y MUNICIPIOS	1011	FASP	GOBIERNO DE LA ENTIDAD	210,661,710.00	210,661,710.00	210,590,660.00	\$71,050.00	99.97%
2013	APORTACIONES FEDERALES - 2	33	APORTACIONES FEDERALES PARA ENTIDADES FEDERATIVAS Y MUNICIPIOS	1011	FASP	GOBIERNO DE LA ENTIDAD	219,666,571.00	219,666,571.00	219,547,775.00	\$118,796.00	99.95%
2014	APORTACIONES FEDERALES - 2	33	APORTACIONES FEDERALES PARA ENTIDADES FEDERATIVAS Y MUNICIPIOS	1011	FASP	GOBIERNO DE LA ENTIDAD	224,951,352.00	224,951,352.00	223,925,053.00	\$1,026,299.00	99.54%
2015	APORTACIONES FEDERALES - 2	33	APORTACIONES FEDERALES PARA ENTIDADES FEDERATIVAS Y MUNICIPIOS	1007	FAM INFRAESTRUCTURA EDUCATIVA BASICA	GOBIERNO DE LA ENTIDAD	84,200,000.00	84,200,000.00	73,016,376.11	\$11,183,623.89	86.72%
2015	APORTACIONES FEDERALES - 2	33	APORTACIONES FEDERALES PARA ENTIDADES FEDERATIVAS Y MUNICIPIOS	1008	FAM INFRAESTRUCTURA EDUCATIVA MEDIA SUPERIOR Y SUPERIOR	GOBIERNO DE LA ENTIDAD	111,368,216.00	111,368,216.00	91,628,465.02	\$19,739,750.98	82.28%
2015	APORTACIONES FEDERALES - 2	33	APORTACIONES FEDERALES PARA ENTIDADES FEDERATIVAS Y MUNICIPIOS	1011	FASP	GOBIERNO DE LA ENTIDAD	233,298,791.00	233,298,791.00	232,701,528.00	\$597,263.00	99.74%
2016	CONVENIOS - 3	11	EDUCACION PUBLICA	S267	FORTALECIMIENTO DE LA CALIDAD EDUCATIVA	GOBIERNO DE LA ENTIDAD	69,785,710.88	69,785,710.88	69,377,915.72	\$407,795.16	99.42%
2016	SUBSIDIOS - 1	11	EDUCACION PUBLICA	U079	EXPANSION DE LA EDUCACION MEDIA SUPERIOR Y SUPERIOR	GOBIERNO DE LA ENTIDAD	162,014,663.37	162,014,663.37	101,733,671.99	\$60,280,991.38	62.79%
2016	SUBSIDIOS - 1	23	PROVISIONES SALARIALES Y ECONOMICAS	U092	FORTALECIMIENTO FINANCIERO	AHOME	3,000,000.00	3,000,000.00	2,670,870.38	\$329,129.62	89.03%
2016	SUBSIDIOS - 1	23	PROVISIONES SALARIALES Y ECONOMICAS	U128	PROYECTOS DE DESARROLLO REGIONAL	GUASAVE	16,900,000.00	16,714,099.98	16,161,157.18	\$552,942.80	96.69%
2016	SUBSIDIOS - 1	23	PROVISIONES SALARIALES Y ECONOMICAS	U128	PROYECTOS DE DESARROLLO REGIONAL	AHOME	96,270,660.42	96,270,660.42	96,216,051.20	\$54,609.22	99.94%
2016	SUBSIDIOS - 1	23	PROVISIONES SALARIALES Y ECONOMICAS	U130	FORTALECIMIENTO FINANCIERO	GUASAVE	8,000,000.00	8,000,000.00	7,912,578.23	\$207,421.77	97.41%

GOBIERNO DEL ESTADO DE SINALOA
SECRETARÍA DE ADMINISTRACIÓN Y FINANZAS
INFORMES SOBRE LA SITUACIÓN ECONOMICA, LAS FINANZAS PÚBLICAS Y LA DEUDA PÚBLICA
CUARTO TRIMESTRE 2017
REPORTE DE RECURSOS PRESUPUESTARIOS A NIVEL FINANCIERO

Ciclo del Recurso	Tipo del Recurso	Clave del Ramo	Descripción	Clave del Programa	Descripción	MUNICIPIO/ ENTIDAD	Aprobado	Modificado	Ejercido	Diferencia	Avance en Reporte
2016	SUBSIDIOS - 1	33	APORTACIONES FEDERALES PARA ENTIDADES FEDERATIVAS Y MUNICIPIOS	1007	FAM INFRAESTRUCTURA EDUCATIVA BÁSICA	GOBIERNO DE LA ENTIDAD	370,831,789.00	370,831,789.00	316,139,823.70	\$54,691,965.30	85.25%
2016	APORTACIONES FEDERALES - 2	33	APORTACIONES FEDERALES PARA ENTIDADES FEDERATIVAS Y MUNICIPIOS	1011	FASP	GOBIERNO DE LA ENTIDAD	218,925,071.00	218,925,071.00	213,424,791.00	\$5,500,280.00	97.49%
2017	CONVENIOS - 3	4	GOBERNACIÓN	E012	REGISTRO E IDENTIFICACIÓN DE POBLACIÓN	GOBIERNO DE LA ENTIDAD	1,000,000.00	1,000,000.00	1,000,000.00	\$0.00	100.00%
2017	SUBSIDIOS - 1	4	GOBERNACIÓN	U007	SUBSIDIOS EN MATERIA DE SEGURIDAD PÚBLICA	NAVOLATO	10,000,000.00	10,000,000.00	8,871,481.66	\$1,128,518.34	88.71%
2017	SUBSIDIOS - 1	4	GOBERNACIÓN	U007	SUBSIDIOS EN MATERIA DE SEGURIDAD PÚBLICA	SALVADOR ALVARADO	10,113,177.27	10,075,723.76	9,902,160.96	\$173,562.80	98.26%
2017	SUBSIDIOS - 1	4	GOBERNACIÓN	U007	SUBSIDIOS EN MATERIA DE SEGURIDAD PÚBLICA	MAZATLÁN	22,891,588.00	22,899,036.01	22,083,774.53	\$815,261.48	96.44%
2017	SUBSIDIOS - 1	4	GOBERNACIÓN	U007	SUBSIDIOS EN MATERIA DE SEGURIDAD PÚBLICA	AHOME	20,944,123.00	20,944,123.00	20,845,333.70	\$98,789.30	99.53%
2017	SUBSIDIOS - 1	4	GOBERNACIÓN	U007	SUBSIDIOS EN MATERIA DE SEGURIDAD PÚBLICA	CULIACÁN	74,394,820.56	74,394,820.56	74,394,820.56	\$0.00	100.00%
2017	SUBSIDIOS - 1	4	GOBERNACIÓN	U007	SUBSIDIOS EN MATERIA DE SEGURIDAD PÚBLICA	GOBIERNO DE LA ENTIDAD	161,010,258.00	161,010,258.00	161,010,258.00	\$0.00	100.00%
2017	CONVENIOS - 3	8	AGRICULTURA, GANADERÍA, DESARROLLO RURAL, PESCA Y ALIMENTACIÓN	S240	PROGRAMA DE CONCURRENCIA CON LAS ENTIDADES FEDERATIVAS	GOBIERNO DE LA ENTIDAD	85,800,000.00	85,800,000.00	85,090,309.00	\$709,691.00	99.17%
2017	CONVENIOS - 3	8	AGRICULTURA, GANADERÍA, DESARROLLO RURAL, PESCA Y ALIMENTACIÓN	S263	PROGRAMA DE SANIDAD E INOCUIDAD AGROALIMENTARIA	GOBIERNO DE LA ENTIDAD	266,900,000.00	266,900,000.00	257,304,307.00	\$9,595,693.00	96.40%
2017	CONVENIOS - 3	8	AGRICULTURA, GANADERÍA, DESARROLLO RURAL, PESCA Y ALIMENTACIÓN	S266	PROGRAMA DE APOYOS A PEQUEÑOS PRODUCTORES	GOBIERNO DE LA ENTIDAD	35,800,000.00	35,800,000.00	10,334,969.00	\$25,465,031.00	28.87%
2017	CONVENIOS - 3	8	AGRICULTURA, GANADERÍA, DESARROLLO RURAL, PESCA Y ALIMENTACIÓN	U017	SISTEMA NACIONAL DE INFORMACIÓN PARA EL DESARROLLO RURAL SUSTENTABLE	GOBIERNO DE LA ENTIDAD	2,000,000.00	2,000,000.00	1,735,059.00	\$264,941.00	86.75%
2017	CONVENIOS - 3	11	EDUCACIÓN PÚBLICA	E064	EDUCACIÓN PARA ADULTOS (INEA)	GOBIERNO DE LA ENTIDAD	22,276,531.19	13,394,079.85	13,394,079.85	\$0.00	100.00%
2017	CONVENIOS - 3	11	EDUCACIÓN PÚBLICA	S221	ESCUELAS DE TIEMPO COMPLETO	GOBIERNO DE LA ENTIDAD	500,693,105.38	500,693,105.38	500,693,105.38	\$0.00	100.00%

GOBIERNO DEL ESTADO DE SINALOA
SECRETARÍA DE ADMINISTRACIÓN Y FINANZAS
INFORMES SOBRE LA SITUACIÓN ECONOMICA, LAS FINANZAS PÚBLICAS Y LA DEUDA PÚBLICA
CUARTO TRIMESTRE 2017

REPORTE DE RECURSOS PRESUPUESTARIOS A NIVEL FINANCIERO

Ciclo del Recurso	Tipo del Recurso	Clave del Ramo	Descripción	Clave del Programa	Descripción	MUNICIPIO/ ENTIDAD	Aprobado	Modificado	Ejercido	Diferencia	Avance en Reporte
2017	CONVENIOS - 3	11	EDUCACIÓN PÚBLICA	S243	PROGRAMA NACIONAL DE BECAS	GOBIERNO DE LA ENTIDAD	2,131,842.50	2,131,842.50	1,448,352.99	\$683,489.51	67.94%
2017	SUBSIDIOS - 1	11	EDUCACIÓN PÚBLICA	S244	PROGRAMA PARA LA INCLUSIÓN Y LA EQUIDAD EDUCATIVA	GOBIERNO DE LA ENTIDAD	21,775,768.34	21,775,768.34	16,217,287.50	\$5,558,480.84	74.47%
2017	CONVENIOS - 3	11	EDUCACIÓN PÚBLICA	S247	PROGRAMA PARA EL DESARROLLO PROFESIONAL DOCENTE	GOBIERNO DE LA ENTIDAD	14,023,641.36	14,023,641.36	9,468,653.36	\$4,554,988.00	67.52%
2017	CONVENIOS - 3	11	EDUCACIÓN PÚBLICA	S267	FORTALECIMIENTO DE LA CALIDAD EDUCATIVA	GOBIERNO DE LA ENTIDAD	58,856,592.00	58,856,592.00	25,340,985.86	\$33,515,606.14	43.06%
2017	CONVENIOS - 3	11	EDUCACIÓN PÚBLICA	S270	PROGRAMA NACIONAL DE INGLÉS	GOBIERNO DE LA ENTIDAD	31,681,929.41	31,681,929.41	31,660,152.28	\$21,777.13	99.93%
2017	CONVENIOS - 3	11	EDUCACIÓN PÚBLICA	S271	PROGRAMA NACIONAL DE CONVIVENCIA ESCOLAR	GOBIERNO DE LA ENTIDAD	6,018,528.99	6,018,528.99	4,797,558.00	\$1,220,970.99	79.71%
2017	SUBSIDIOS - 1	11	EDUCACIÓN PÚBLICA	U006	SUBSIDIOS PARA ORGANISMOS DESCENTRALIZADOS ESTATALES	GOBIERNO DE LA ENTIDAD	4,663,754,952.47	4,978,657,768.14	4,947,158,633.75	\$31,499,134.39	99.37%
2017	CONVENIOS - 3	11	EDUCACIÓN PÚBLICA	U040	CARRERA DOCENTE EN UPES	GOBIERNO DE LA ENTIDAD	9,840,615.00	9,840,615.00	3,764,573.18	\$6,076,041.82	38.26%
2017	CONVENIOS - 3	11	EDUCACIÓN PÚBLICA	U079	EXPANSIÓN DE LA EDUCACIÓN MEDIA SUPERIOR Y SUPERIOR	GOBIERNO DE LA ENTIDAD	117,138,224.87	117,138,224.87	42,904,886.90	\$74,233,337.97	36.63%
2017	CONVENIOS - 3	11	EDUCACIÓN PÚBLICA	U081	APOYOS PARA LA ATENCIÓN A PROBLEMAS ESTRUCTURALES DE LAS UPES	GOBIERNO DE LA ENTIDAD	48,855,551.00	48,855,551.00	28,503,690.83	\$20,351,860.17	58.34%
2017	CONVENIOS - 3	11	EDUCACIÓN PÚBLICA	U082	PROGRAMA DE LA REFORMA EDUCATIVA	GOBIERNO DE LA ENTIDAD	6,852,010.00	6,852,009.99	6,818,541.59	\$33,468.40	99.51%
2017	CONVENIOS - 3	12	SALUD	E025	PREVENCIÓN Y ATENCIÓN CONTRA LAS ADICCIONES	GOBIERNO DE LA ENTIDAD	9,273,384.00	9,273,384.00	6,293,932.57	\$2,979,451.43	67.87%
2017	CONVENIOS - 3	12	SALUD	E036	PROGRAMA DE VACUNACIÓN	GOBIERNO DE LA ENTIDAD	3,290,770.00	3,290,770.00	2,784,675.90	\$506,094.10	84.62%
2017	CONVENIOS - 3	12	SALUD	G004	PROTECCIÓN CONTRA RIESGOS SANITARIOS	GOBIERNO DE LA ENTIDAD	5,301,046.00	5,301,046.00	4,375,795.48	\$925,250.52	82.55%

GOBIERNO DEL ESTADO DE SINALOA
SECRETARÍA DE ADMINISTRACIÓN Y FINANZAS
INFORMES SOBRE LA SITUACIÓN ECONÓMICA, LAS FINANZAS PÚBLICAS Y LA DEUDA PÚBLICA
CUARTO TRIMESTRE 2017
REPORTE DE RECURSOS PRESUPUESTARIOS A NIVEL FINANCIERO

Ciclo del Recurso	Tipo del Recurso	Clave del Ramo	Descripción	Clave del Programa	Descripción	MUNICIPIO/ ENTIDAD	Aprobado	Modificado	Ejercido	Diferencia	Avance en Reporte
2017	CONVENIOS - 3	12	SALUD	G005	REGULACIÓN Y VIGILANCIA DE ESTABLECIMIENTOS Y SERVICIOS DE ATENCIÓN MÉDICA	GOBIERNO DE LA ENTIDAD	487,744.00	487,744.00	131,336.21	\$356,407.79	26.93%
2017	CONVENIOS - 3	12	SALUD	P016	PREVENCIÓN Y ATENCIÓN DE VIHUSIDA Y OTRAS ITS	GOBIERNO DE LA ENTIDAD	1,280,900.00	1,280,900.00	1,149,101.26	\$131,798.74	89.71%
2017	CONVENIOS - 3	12	SALUD	P018	PREVENCIÓN Y CONTROL DE ENFERMEDADES	GOBIERNO DE LA ENTIDAD	2,777,111.91	2,777,111.91	2,386,644.56	\$390,467.35	85.94%
2017	CONVENIOS - 3	12	SALUD	P020	SALUD MATERNA, SEXUAL Y REPRODUCTIVA	GOBIERNO DE LA ENTIDAD	24,671,963.85	24,671,963.85	20,942,607.39	\$3,729,356.46	84.88%
2017	CONVENIOS - 3	12	SALUD	S039	PROGRAMA DE ATENCIÓN A PERSONAS CON DISCAPACIDAD	GOBIERNO DE LA ENTIDAD	8,999,822.87	8,999,822.87	8,999,512.58	\$310.29	100.00%
2017	CONVENIOS - 3	12	SALUD	S072	PROSPERA PROGRAMA DE INCLUSIÓN SOCIAL	GOBIERNO DE LA ENTIDAD	74,199,791.00	74,199,791.00	35,243,490.74	\$38,956,300.26	47.50%
2017	CONVENIOS - 3	12	SALUD	S200	FORTALECIMIENTO A LA ATENCIÓN MÉDICA	GOBIERNO DE LA ENTIDAD	11,466,251.50	11,466,251.50	10,951,569.64	\$514,681.86	95.51%
2017	CONVENIOS - 3	12	SALUD	S201	SEGURO MÉDICO SIGLO XXI	GOBIERNO DE LA ENTIDAD	18,756,175.91	18,756,175.91	11,995,777.30	\$6,760,398.61	63.96%
2017	CONVENIOS - 3	12	SALUD	S251	PROGRAMA DE DESARROLLO COMUNITARIO "COMUNIDAD DIFERENTE"	GOBIERNO DE LA ENTIDAD	3,460,500.00	3,460,500.00	3,460,260.00	\$240.00	99.99%
2017	CONVENIOS - 3	12	SALUD	U005	SEGURO POPULAR	GOBIERNO DE LA ENTIDAD	775,999,999.98	776,000,000.00	594,673,237.02	\$181,326,762.98	76.63%
2017	CONVENIOS - 3	12	SALUD	U008	PREVENCIÓN Y CONTROL DE SOBREPESO, OBESIDAD Y DIABETES	GOBIERNO DE LA ENTIDAD	11,795,311.09	11,795,311.09	11,293,185.53	\$502,125.56	95.74%
2017	CONVENIOS - 3	12	SALUD	U009	VIGILANCIA EPIDEMIOLÓGICA	GOBIERNO DE LA ENTIDAD	6,513,464.92	6,513,464.92	5,949,402.56	\$564,062.36	91.34%
2017	CONVENIOS - 3	15	DESARROLLO AGRARIO, TERRITORIAL Y URBANO	U003	PROGRAMA DE MODERNIZACIÓN DE LOS REGISTROS PÚBLICOS DE LA PROPIEDAD Y CATASTROS	GOBIERNO DE LA ENTIDAD	7,948,412.57	7,948,412.57	5,230,540.68	\$2,717,871.89	65.81%

GOBIERNO DEL ESTADO DE SINALOA
SECRETARIA DE ADMINISTRACION Y FINANZAS
INFORMES SOBRE LA SITUACION ECONOMICA, LAS FINANZAS PUBLICAS Y LA DEUDA PUBLICA
CUARTO TRIMESTRE 2017

REPORTE DE RECURSOS PRESUPUESTARIOS A NIVEL FINANCIERO

Ciclo del Recurso	Clave del Ramo	Clave del Programa	Descripcion	Clave del Programa	Descripcion	MUNICIPIO/ ENTIDAD	Aprobado	Modificado	Ejercido	Diferencia	Avances en Reportes
2017	CONVENIOS - 3 16	E005	MEDIO AMBIENTE Y RECURSOS NATURALES	E005	CAPACITACION AMBIENTAL Y DESARROLLO SUSTENTABLE	GOBIERNO DE LA ENTIDAD	600,000.00	600,000.00	600,000.00	\$0.00	100.00%
2017	CONVENIOS - 3 16	S074	MEDIO AMBIENTE Y RECURSOS NATURALES	S074	AGUA POTABLE, DRENAJE Y TRATAMIENTO	GOBIERNO DE LA ENTIDAD	110,825,637.74	288,379,787.74	202,099,059.98	\$86,280,687.76	70.08%
2017	CONVENIOS - 3 21	S248	TURISMO	S248	PROGRAMA DE DESARROLLO REGIONAL TURISTICO SUSTENTABLE Y PUEBLOS MAGICOS	GOBIERNO DE LA ENTIDAD	18,609,379.00	18,609,379.00	18,606,371.00	\$3,008.00	99.98%
2017	SUBSIDIOS - 1 23	R134	PROVISIONES SALARIALES Y ECONOMICAS	R134	REASIGNACIONES PRESUPUESTARIAS AJUSTE DEL GASTO PUBLICO GASTO DE INVERSION.	GOBIERNO DE LA ENTIDAD	94,358,019.00	94,358,019.00	31,664,235.88	\$62,693,783.12	33.56%
2017	SUBSIDIOS - 1 23	U019	PROVISIONES SALARIALES Y ECONOMICAS	U019	FONDO REGIONAL	COSCALA	1,631,274.52	1,631,274.52	1,480,964.94	\$150,309.58	90.79%
2017	SUBSIDIOS - 1 23	U022	PROVISIONES SALARIALES Y ECONOMICAS	U022	PROGRAMAS REGIONALES	AHOME	8,535,153.13	8,535,153.13	7,934,600.73	\$600,552.40	92.96%
2017	SUBSIDIOS - 1 23	U022	PROVISIONES SALARIALES Y ECONOMICAS	U022	PROGRAMAS REGIONALES	AHOME	3,623,060.00	3,623,060.00	3,235,666.09	\$387,393.91	89.31%
2017	SUBSIDIOS - 1 23	U022	PROVISIONES SALARIALES Y ECONOMICAS	U022	PROGRAMAS REGIONALES	CULIACAN	35,000,000.00	35,000,000.00	34,981,366.25	\$18,633.75	99.95%
2017	SUBSIDIOS - 1 23	U022	PROVISIONES SALARIALES Y ECONOMICAS	U022	PROGRAMAS REGIONALES	GOBIERNO DE LA ENTIDAD	220,465,899.00	220,465,899.00	207,822,334.60	\$12,643,564.40	94.27%
2017	SUBSIDIOS - 1 23	U033	PROVISIONES SALARIALES Y ECONOMICAS	U033	FONDO DE APOYO A MIGRANTES	SAN IGNACIO	4,643,949.93	4,643,949.93	4,643,949.93	\$0.00	100.00%
2017	SUBSIDIOS - 1 23	U033	PROVISIONES SALARIALES Y ECONOMICAS	U033	FONDO DE APOYO A MIGRANTES	GOBIERNO DE LA ENTIDAD	9,574,229.19	9,574,229.19	9,574,229.19	\$0.00	100.00%
2017	SUBSIDIOS - 1 23	U058	PROVISIONES SALARIALES Y ECONOMICAS	U058	FONDO DE PAVIMENTACION Y DESARROLLO MUNICIPAL	NAVOLATO	4,947,031.40	4,945,111.88	4,632,606.71	\$312,505.17	93.68%

GOBIERNO DEL ESTADO DE SINALOA
SECRETARÍA DE ADMINISTRACIÓN Y FINANZAS
INFORMES SOBRE LA SITUACIÓN ECONOMICA, LAS FINANZAS PÚBLICAS Y LA DEUDA PÚBLICA
CUARTO TRIMESTRE 2017

REPORTE DE RECURSOS PRESUPUESTARIOS A NIVEL FINANCIERO

Ciclo del Recurso	Tipo del Recurso	Clave del Ramo	Descripción	Clave del Programa	Descripción	MUNICIPIO/ ENTIDAD	Aprobado	Modificado	Ejercido	Diferencia	Avance en Reporte
2017	SUBSIDIOS - 1	23	PROVISIONES SALARIALES Y ECONÓMICAS	U058	FONDO DE PAVIMENTACIÓN Y DESARROLLO MUNICIPAL	ESCUINAPA	0.00	5,520,135.00	5,517,605.00	\$2,530.00	99.95%
2017	SUBSIDIOS - 1	23	PROVISIONES SALARIALES Y ECONÓMICAS	U075	FONDO PARA LA ACCESIBILIDAD EN EL TRANSPORTE PÚBLICO PARA LAS PERSONAS CON DISCAPACIDAD	GOBIERNO DE LA ENTIDAD	11,380,887.83	11,380,887.83	9,887,130.95	\$1,493,756.88	86.87%
2017	SUBSIDIOS - 1	23	PROVISIONES SALARIALES Y ECONÓMICAS	U091	FONDO DE CULTURA	BADIRAGUATO	2,002,000.28	2,006,000.00	2,006,000.00	\$0.00	100.00%
2017	SUBSIDIOS - 1	23	PROVISIONES SALARIALES Y ECONÓMICAS	U091	FONDO DE CULTURA	SAN IGNACIO	4,000,000.00	4,000,000.00	4,000,000.00	\$0.00	100.00%
2017	SUBSIDIOS - 1	23	PROVISIONES SALARIALES Y ECONÓMICAS	U091	FONDO DE CULTURA	SINALOA	900,000.00	900,000.00	900,000.00	\$0.00	100.00%
2017	SUBSIDIOS - 1	23	PROVISIONES SALARIALES Y ECONÓMICAS	U092	FORTALECIMIENTO FINANCIERO	AHOJME	23,005,648.28	23,005,648.28	21,718,506.77	\$1,287,141.51	94.41%
2017	SUBSIDIOS - 1	23	PROVISIONES SALARIALES Y ECONÓMICAS	U116	PROVISIÓN PARA LA ARMONIZACIÓN CONTABLE	GOBIERNO DE LA ENTIDAD	0.00	1,100,142.00	1,100,142.00	\$0.00	100.00%
2017	SUBSIDIOS - 1	23	PROVISIONES SALARIALES Y ECONÓMICAS	U128	PROYECTOS DE DESARROLLO REGIONAL	SINALOA	7,912,000.00	7,912,000.00	7,912,000.00	\$0.00	100.00%
2017	SUBSIDIOS - 1	23	PROVISIONES SALARIALES Y ECONÓMICAS	U128	PROYECTOS DE DESARROLLO REGIONAL	GUASAVE	8,225,000.00	8,134,325.00	8,131,533.83	\$2,791.17	99.97%
2017	SUBSIDIOS - 1	23	PROVISIONES SALARIALES Y ECONÓMICAS	U128	PROYECTOS DE DESARROLLO REGIONAL	GOBIERNO DE LA ENTIDAD	372,056,109.54	507,581,921.02	189,909,467.10	\$317,672,453.92	37.41%
2017	SUBSIDIOS - 1	23	PROVISIONES SALARIALES Y ECONÓMICAS	U130	FORTALECIMIENTO FINANCIERO	SINALOA	5,000,000.00	5,000,000.00	5,000,000.00	\$0.00	100.00%
2017	SUBSIDIOS - 1	23	PROVISIONES SALARIALES Y ECONÓMICAS	U130	FORTALECIMIENTO FINANCIERO	CULIACÁN	17,000,000.00	17,000,000.00	16,940,609.30	\$59,390.70	99.65%

GOBIERNO DEL ESTADO DE SINALOA
SECRETARÍA DE ADMINISTRACIÓN Y FINANZAS
INFORMES SOBRE LA SITUACIÓN ECONÓMICA, LAS FINANZAS PÚBLICAS Y LA DEUDA PÚBLICA
CUARTO TRIMESTRE 2017

REPORTE DE RECURSOS PRESUPUESTARIOS A NIVEL FINANCIERO

Ciclo del Recurso	Tipo del Recurso	Clave del Ramo	Descripción	Clave del Programa	Descripción	MUNICIPIO/ ENTIDAD	Aprobado	Modificado	Ejercido	Diferencia	Avance en Reporte
2017	SUBSIDIOS - 1	23	PROVISIONES SALARIALES Y ECONÓMICAS	U132	FONDO PARA EL FORTALECIMIENTO DE LA INFRAESTRUCTURA ESTATAL Y MUNICIPAL	BADRAGUATO	5,934,000.00	5,955,418.82	5,955,418.82	\$0.00	100.00%
2017	SUBSIDIOS - 1	23	PROVISIONES SALARIALES Y ECONÓMICAS	U132	FONDO PARA EL FORTALECIMIENTO DE LA INFRAESTRUCTURA ESTATAL Y MUNICIPAL	SINALOA	22,747,000.00	22,747,000.00	22,747,000.00	\$0.00	100.00%
2017	SUBSIDIOS - 1	23	PROVISIONES SALARIALES Y ECONÓMICAS	U132	FONDO PARA EL FORTALECIMIENTO DE LA INFRAESTRUCTURA ESTATAL Y MUNICIPAL	CULIACÁN	34,615,000.00	34,615,000.00	33,901,768.50	\$713,231.50	97.94%
2017	SUBSIDIOS - 1	23	PROVISIONES SALARIALES Y ECONÓMICAS	U132	FONDO PARA EL FORTALECIMIENTO DE LA INFRAESTRUCTURA ESTATAL Y MUNICIPAL	AMOMÉ	19,780,000.00	19,780,000.00	16,152,480.33	\$3,627,519.67	81.66%
2017	SUBSIDIOS - 1	23	PROVISIONES SALARIALES Y ECONÓMICAS	U132	FONDO PARA EL FORTALECIMIENTO DE LA INFRAESTRUCTURA ESTATAL Y MUNICIPAL	COSALA	4,357,157.00	4,357,157.00	4,354,409.05	\$2,747.95	99.94%
2017	SUBSIDIOS - 1	23	PROVISIONES SALARIALES Y ECONÓMICAS	U132	FONDO PARA EL FORTALECIMIENTO DE LA INFRAESTRUCTURA ESTATAL Y MUNICIPAL	GUASAVE	23,980,001.00	23,736,001.00	11,032,312.49	\$12,703,688.51	46.48%
2017	SUBSIDIOS - 1	23	PROVISIONES SALARIALES Y ECONÓMICAS	U132	FONDO PARA EL FORTALECIMIENTO DE LA INFRAESTRUCTURA ESTATAL Y MUNICIPAL	ANGOSTURA	4,944,999.99	4,944,999.99	4,943,701.77	\$1,298.22	99.97%
2017	SUBSIDIOS - 1	23	PROVISIONES SALARIALES Y ECONÓMICAS	U132	FONDO PARA EL FORTALECIMIENTO DE LA INFRAESTRUCTURA ESTATAL Y MUNICIPAL	GOBIERNO DE LA ENTIDAD	197,800,002.00	197,800,002.00	197,800,002.00	\$0.00	100.00%
2017	SUBSIDIOS - 1	23	PROVISIONES SALARIALES Y ECONÓMICAS	U135	FONDO PARA EL FORTALECIMIENTO FINANCIERO	GUASAVE	49,981,883.64	49,981,883.64	36,906,657.26	\$13,073,226.38	73.84%
2017	SUBSIDIOS - 1	23	PROVISIONES SALARIALES Y ECONÓMICAS	U135	FONDO PARA EL FORTALECIMIENTO FINANCIERO	GOBIERNO DE LA ENTIDAD	2,091,208,807.00	2,091,208,807.00	2,080,204,980.17	\$11,003,826.83	99.47%
2017	APORTACIONES FEDERALES - 2	33	APORTACIONES FEDERALES PARA ENTIDADES FEDERATIVAS Y MUNICIPIOS	1002	FASSA	GOBIERNO DE LA ENTIDAD	2,453,534,298.00	2,526,547,541.90	2,502,447,118.11	\$24,100,423.79	99.05%

GOBIERNO DEL ESTADO DE SINALOA
SECRETARÍA DE ADMINISTRACIÓN Y FINANZAS
INFORMES SOBRE LA SITUACIÓN ECONOMICA, LAS FINANZAS PUBLICAS Y LA DEUDA PUBLICA
CUARTO TRIMESTRE 2017

REPORTE DE RECURSOS PRESUPUESTARIOS A NIVEL FINANCIERO

Ciclo del Recurso	Tipo del Recurso	Clave del Ramo	Descripción	Clave del Programa	Descripción	MUNICIPIO/ ENTIDAD	Aprobado	Modificado	Ejercido	Diferencia	Avance en Reporte
2017	APORTACIONES FEDERALES - 2	33	APORTACIONES FEDERALES PARA ENTIDADES FEDERATIVAS Y MUNICIPIOS	1003	FAIS ENTIDADES	SAN IGNACIO	18,859,729.90	18,859,729.90	18,859,729.90	\$0.00	100.00%
2017	APORTACIONES FEDERALES - 2	33	APORTACIONES FEDERALES PARA ENTIDADES FEDERATIVAS Y MUNICIPIOS	1003	FAIS ENTIDADES	GOBIERNO DE LA ENTIDAD	105,820,556.00	105,773,348.19	92,547,335.45	\$13,226,212.74	87.50%
2017	APORTACIONES FEDERALES - 2	33	APORTACIONES FEDERALES PARA ENTIDADES FEDERATIVAS Y MUNICIPIOS	1004	FAIS MUNICIPAL Y DE LAS DEMARCACIONES TERRITORIALES DEL DISTRITO FEDERAL	CUILAQUAN	105,686,945.39	105,686,945.39	105,372,141.02	\$314,804.37	99.70%
2017	APORTACIONES FEDERALES - 2	33	APORTACIONES FEDERALES PARA ENTIDADES FEDERATIVAS Y MUNICIPIOS	1004	FAIS MUNICIPAL Y DE LAS DEMARCACIONES TERRITORIALES DEL DISTRITO FEDERAL	SINALOA	95,656,097.30	95,656,097.30	95,656,097.30	\$0.00	100.00%
2017	APORTACIONES FEDERALES - 2	33	APORTACIONES FEDERALES PARA ENTIDADES FEDERATIVAS Y MUNICIPIOS	1004	FAIS MUNICIPAL Y DE LAS DEMARCACIONES TERRITORIALES DEL DISTRITO FEDERAL	BADIRAGUATO	52,591,955.64	52,591,955.64	52,583,271.29	\$8,684.35	99.98%
2017	APORTACIONES FEDERALES - 2	33	APORTACIONES FEDERALES PARA ENTIDADES FEDERATIVAS Y MUNICIPIOS	1004	FAIS MUNICIPAL Y DE LAS DEMARCACIONES TERRITORIALES DEL DISTRITO FEDERAL	GUASAVE	86,022,221.90	86,696,885.68	42,325,693.96	\$44,371,191.72	48.82%
2017	APORTACIONES FEDERALES - 2	33	APORTACIONES FEDERALES PARA ENTIDADES FEDERATIVAS Y MUNICIPIOS	1004	FAIS MUNICIPAL Y DE LAS DEMARCACIONES TERRITORIALES DEL DISTRITO FEDERAL	AHOME	72,146,396.88	71,633,741.60	44,223,409.06	\$27,410,332.54	61.74%
2017	APORTACIONES FEDERALES - 2	33	APORTACIONES FEDERALES PARA ENTIDADES FEDERATIVAS Y MUNICIPIOS	1004	FAIS MUNICIPAL Y DE LAS DEMARCACIONES TERRITORIALES DEL DISTRITO FEDERAL	SAN IGNACIO	11,991,419.05	11,991,419.05	11,991,419.05	\$0.00	100.00%
2017	APORTACIONES FEDERALES - 2	33	APORTACIONES FEDERALES PARA ENTIDADES FEDERATIVAS Y MUNICIPIOS	1004	FAIS MUNICIPAL Y DE LAS DEMARCACIONES TERRITORIALES DEL DISTRITO FEDERAL	ESCUINAPA	12,796,780.00	15,457,212.00	15,457,212.00	\$0.00	100.00%
2017	APORTACIONES FEDERALES - 2	33	APORTACIONES FEDERALES PARA ENTIDADES FEDERATIVAS Y MUNICIPIOS	1004	FAIS MUNICIPAL Y DE LAS DEMARCACIONES TERRITORIALES DEL DISTRITO FEDERAL	COSALÁ	14,013,347.46	14,013,347.46	14,001,131.04	\$12,216.42	99.91%
2017	APORTACIONES FEDERALES - 2	33	APORTACIONES FEDERALES PARA ENTIDADES FEDERATIVAS Y MUNICIPIOS	1004	FAIS MUNICIPAL Y DE LAS DEMARCACIONES TERRITORIALES DEL DISTRITO FEDERAL	NAVOLATO	32,474,912.99	32,474,912.99	32,069,935.83	\$404,987.16	98.75%
2017	APORTACIONES FEDERALES - 2	33	APORTACIONES FEDERALES PARA ENTIDADES FEDERATIVAS Y MUNICIPIOS	1004	FAIS MUNICIPAL Y DE LAS DEMARCACIONES TERRITORIALES DEL DISTRITO FEDERAL	SALVADOR ALVARRADO	15,191,938.14	15,191,938.14	15,191,938.14	\$0.00	100.00%
2017	APORTACIONES FEDERALES - 2	33	APORTACIONES FEDERALES PARA ENTIDADES FEDERATIVAS Y MUNICIPIOS	1004	FAIS MUNICIPAL Y DE LAS DEMARCACIONES TERRITORIALES DEL DISTRITO FEDERAL	MAZATLÁN	50,646,796.90	50,646,796.90	47,079,878.30	\$3,566,918.60	92.96%
2017	APORTACIONES FEDERALES - 2	33	APORTACIONES FEDERALES PARA ENTIDADES FEDERATIVAS Y MUNICIPIOS	1004	FAIS MUNICIPAL Y DE LAS DEMARCACIONES TERRITORIALES DEL DISTRITO FEDERAL	ANGOSTURA	9,485,489.25	9,485,489.25	9,137,031.23	\$348,458.02	96.33%

GOBIERNO DEL ESTADO DE SINALOA
SECRETARIA DE ADMINISTRACION Y FINANZAS
INFORMES SOBRE LA SITUACION ECONOMICA, LAS FINANZAS PUBLICAS Y LA DEUDA PUBLICA
CUARTO TRIMESTRE 2017

REPORTE DE RECURSOS PRESUPUESTARIOS A NIVEL FINANCIERO

Ciclo del Recurso	Tipo del Recurso	Clave del Ramo	Descripción	Clave del Programa	Descripción	MUNICIPIO/ ENTIDAD	Aprobado	Modificado	Ejercido	Diferencia	Avance en Reporte
2017	APORTACIONES FEDERALES - 2	33	APORTACIONES FEDERALES PARA ENTIDADES FEDERATIVAS Y MUNICIPIOS	1004	FAIS MUNICIPAL Y DE LAS DEMARCACIONES TERRITORIALES DEL DISTRITO FEDERAL	GOBIERNO DE LA ENTIDAD	767,181,780.00	767,181,780.00	767,181,780.00	\$0.00	100.00%
2017	APORTACIONES FEDERALES - 2	33	APORTACIONES FEDERALES PARA ENTIDADES FEDERATIVAS Y MUNICIPIOS	1005	FORTAMUN	NAVOLATO	86,321,215.92	86,321,215.92	86,121,215.92	\$200,000.00	99.77%
2017	APORTACIONES FEDERALES - 2	33	APORTACIONES FEDERALES PARA ENTIDADES FEDERATIVAS Y MUNICIPIOS	1005	FORTAMUN	GUASAVE	165,521,908.65	165,175,900.72	153,907,123.39	\$11,273,777.33	93.17%
2017	APORTACIONES FEDERALES - 2	33	APORTACIONES FEDERALES PARA ENTIDADES FEDERATIVAS Y MUNICIPIOS	1005	FORTAMUN	ESCUINAPA	30,602,330.00	33,239,529.00	37,983,364.00	\$256,165.00	99.23%
2017	APORTACIONES FEDERALES - 2	33	APORTACIONES FEDERALES PARA ENTIDADES FEDERATIVAS Y MUNICIPIOS	1005	FORTAMUN	ROSARIO	30,066,794.00	30,066,794.00	30,066,794.00	\$0.00	100.00%
2017	APORTACIONES FEDERALES - 2	33	APORTACIONES FEDERALES PARA ENTIDADES FEDERATIVAS Y MUNICIPIOS	1005	FORTAMUN	COSALA	9,521,558.43	9,112,677.23	9,112,637.14	\$40.09	100.00%
2017	APORTACIONES FEDERALES - 2	33	APORTACIONES FEDERALES PARA ENTIDADES FEDERATIVAS Y MUNICIPIOS	1005	FORTAMUN	CULIACAN	506,268,629.89	506,268,629.89	506,268,629.89	\$0.00	100.00%
2017	APORTACIONES FEDERALES - 2	33	APORTACIONES FEDERALES PARA ENTIDADES FEDERATIVAS Y MUNICIPIOS	1005	FORTAMUN	CONCORDIA	15,187,528.00	15,187,528.00	15,187,527.62	\$0.38	100.00%
2017	APORTACIONES FEDERALES - 2	33	APORTACIONES FEDERALES PARA ENTIDADES FEDERATIVAS Y MUNICIPIOS	1005	FORTAMUN	AHOME	251,755,000.12	251,223,081.54	249,829,899.08	\$1,393,182.46	99.45%
2017	APORTACIONES FEDERALES - 2	33	APORTACIONES FEDERALES PARA ENTIDADES FEDERATIVAS Y MUNICIPIOS	1005	FORTAMUN	SINALOA	49,582,465.44	49,582,465.44	49,582,465.44	\$0.00	100.00%
2017	APORTACIONES FEDERALES - 2	33	APORTACIONES FEDERALES PARA ENTIDADES FEDERATIVAS Y MUNICIPIOS	1005	FORTAMUN	SALVADOR ALVARADO	45,360,135.00	45,360,135.00	45,019,882.09	\$340,252.91	99.25%
2017	APORTACIONES FEDERALES - 2	33	APORTACIONES FEDERALES PARA ENTIDADES FEDERATIVAS Y MUNICIPIOS	1005	FORTAMUN	MAZATLAN	281,048,953.80	281,048,953.80	277,227,321.61	\$3,821,632.19	98.64%
2017	APORTACIONES FEDERALES - 2	33	APORTACIONES FEDERALES PARA ENTIDADES FEDERATIVAS Y MUNICIPIOS	1005	FORTAMUN	ANGOSTURA	26,400,472.00	26,400,472.00	26,365,979.13	\$34,492.87	99.87%
2017	APORTACIONES FEDERALES - 2	33	APORTACIONES FEDERALES PARA ENTIDADES FEDERATIVAS Y MUNICIPIOS	1005	FORTAMUN	MOCORITO	25,362,505.56	25,362,505.56	25,362,505.56	\$0.00	100.00%
2017	APORTACIONES FEDERALES - 2	33	APORTACIONES FEDERALES PARA ENTIDADES FEDERATIVAS Y MUNICIPIOS	1005	FORTAMUN	EL FUERTE	58,864,305.60	58,864,305.60	56,181,604.60	\$0.00	100.00%
2017	APORTACIONES FEDERALES - 2	33	APORTACIONES FEDERALES PARA ENTIDADES FEDERATIVAS Y MUNICIPIOS	1005	FORTAMUN	GOBIERNO DE LA ENTIDAD	1,658,912,330.00	1,658,912,330.00	1,658,912,330.00	\$0.00	100.00%
2017	APORTACIONES FEDERALES - 2	33	APORTACIONES FEDERALES PARA ENTIDADES FEDERATIVAS Y MUNICIPIOS	1006	FAM ASISTENCIA SOCIAL	GOBIERNO DE LA ENTIDAD	229,325,644.00	229,325,644.00	229,325,644.00	\$0.00	100.00%

GOBIERNO DEL ESTADO DE SINALOA
SECRETARÍA DE ADMINISTRACIÓN Y FINANZAS
INFORMES SOBRE LA SITUACIÓN ECONOMICA, LAS FINANZAS PÚBLICAS Y LA DEUDA PÚBLICA
CUARTO TRIMESTRE 2017
REPORTE DE RECURSOS PRESUPUESTARIOS A NIVEL FINANCIERO

Ciclo del Recurso	Tipo del Recurso	Clave del Ramo	Descripción	Clave del Programa	Descripción	MUNICIPIO/ ENTIDAD	Aprobado	Modificado	Ejercido	Diferencia	Avance en Reporte
2017	APORTACIONES FEDERALES - 2	33	APORTACIONES FEDERALES PARA ENTIDADES FEDERATIVAS Y MUNICIPIOS	1007	FAM INFRAESTRUCTURA EDUCATIVA BÁSICA	GOBIERNO DE LA ENTIDAD	244,035,171.47	244,035,171.47	115,602,301.28	\$128,432,870.19	47.37%
2017	APORTACIONES FEDERALES - 2	33	APORTACIONES FEDERALES PARA ENTIDADES FEDERATIVAS Y MUNICIPIOS	1008	FAM INFRAESTRUCTURA EDUCATIVA MEDIA SUPERIOR Y SUPERIOR	GOBIERNO DE LA ENTIDAD	52,159,246.00	52,159,246.00	23,134,154.36	\$29,025,091.64	44.35%
2017	APORTACIONES FEDERALES - 2	33	APORTACIONES FEDERALES PARA ENTIDADES FEDERATIVAS Y MUNICIPIOS	1009	FAETA EDUCACIÓN TECNOLÓGICA	GOBIERNO DE LA ENTIDAD	212,788,928.17	217,443,713.15	217,370,645.02	\$73,068.13	99.97%
2017	APORTACIONES FEDERALES - 2	33	APORTACIONES FEDERALES PARA ENTIDADES FEDERATIVAS Y MUNICIPIOS	1010	FAETA EDUCACIÓN DE ADULTOS	GOBIERNO DE LA ENTIDAD	72,833,362.00	74,323,379.38	73,674,901.55	\$648,477.83	99.13%
2017	APORTACIONES FEDERALES - 2	33	APORTACIONES FEDERALES PARA ENTIDADES FEDERATIVAS Y MUNICIPIOS	1011	FASP	GOBIERNO DE LA ENTIDAD	215,518,898.00	215,518,898.00	139,015,885.00	\$76,503,013.00	64.50%
2017	APORTACIONES FEDERALES - 2	33	APORTACIONES FEDERALES PARA ENTIDADES FEDERATIVAS Y MUNICIPIOS	1012	FAFEF	GOBIERNO DE LA ENTIDAD	960,246,335.70	960,248,335.70	956,367,024.50	\$3,881,311.20	99.60%
2017	APORTACIONES FEDERALES - 2	33	APORTACIONES FEDERALES PARA ENTIDADES FEDERATIVAS Y MUNICIPIOS	1013	FONE SERVICIOS PERSONALES	GOBIERNO DE LA ENTIDAD	9,569,444,531.00	9,569,444,531.00	7,081,979,506.26	\$2,487,465,024.74	74.01%
2017	APORTACIONES FEDERALES - 2	33	APORTACIONES FEDERALES PARA ENTIDADES FEDERATIVAS Y MUNICIPIOS	1015	FONE GASTO DE OPERACIÓN	GOBIERNO DE LA ENTIDAD	207,441,532.00	207,441,532.00	206,750,532.49	\$690,999.51	99.67%
2017	CONVENIOS - 3	47	ENTIDADES NO SECTORIZADAS	5010	FORTALECIMIENTO A LA TRANSVERSALIDAD DE LA PERSPECTIVA DE GÉNERO	GOBIERNO DE LA ENTIDAD	8,318,436.56	8,318,436.56	8,309,964.35	\$8,472.21	99.90%
2017	CONVENIOS - 3	48	CULTURA	E011	DESARROLLO CULTURAL	SAN IGNACIO	14,835,000.00	14,835,000.00	14,835,000.00	\$0.00	100.00%

GOBIERNO DEL ESTADO DE SINALOA
SECRETARIA DE ADMINISTRACION Y FINANZAS
FAIS-FISM 2017
RECURSOS PRESUPUESTALES REPORTADOS POR MUNICIPIO A NIVEL FINANCIERO
CUARTO TRIMESTRE 2017
(PESOS)

Municipio	Aprobado	Modificado	Recaudado (Ministrado)	Comprometido	Devengado	Ejercido	Pagado	% Avance
Culliacán	105,686,945.39	105,686,945.39	105,686,945.39	105,474,178.16	105,372,141.02	105,372,141.02	105,372,141.02	99.70
Sinaloa	95,656,097.30	95,656,097.30	95,656,097.30	95,656,097.30	95,656,097.30	95,656,097.30	95,656,097.30	100.00
Badiraguato	52,591,955.64	52,591,955.64	52,591,955.64	52,583,271.29	52,583,271.29	52,583,271.29	52,583,271.29	99.98
Guasave	86,022,221.90	86,696,885.68	86,696,885.68	42,325,693.96	42,325,693.96	42,325,693.96	42,325,693.96	48.82
Ahome	72,146,396.88	71,633,741.60	71,633,741.60	70,791,385.62	69,652,160.27	44,223,409.06	44,223,409.06	61.74
San Ignacio	11,991,419.05	11,991,419.05	11,991,419.05	11,991,419.05	11,991,419.05	11,991,419.05	11,991,419.05	100.00
Escuinapa	12,798,780.00	15,457,212.00	15,457,212.00	15,457,212.00	15,457,212.00	15,457,212.00	15,457,212.00	100.00
Coeatlá	14,013,347.46	14,013,347.46	14,013,347.46	14,001,131.04	14,001,131.04	14,001,131.04	14,001,131.04	99.91
Navolato	32,474,912.99	32,474,912.99	32,474,912.99	32,069,925.83	32,069,925.83	32,069,925.83	32,069,925.83	98.75
Salvador Alvarado	15,191,928.14	15,191,928.14	15,191,928.14	15,191,928.14	15,191,928.14	15,191,928.14	15,191,928.14	100.00
Mazatlán	50,646,796.90	50,646,796.90	50,646,796.90	50,646,796.90	50,646,796.90	47,079,878.30	47,079,878.30	92.96
Angostura	9,485,489.25	9,485,489.25	9,485,489.25	9,137,031.23	9,137,031.23	9,137,031.23	9,137,031.23	96.33
Gobierno de la Entidad	767,181,780.00	767,181,780.00	767,181,780.00	767,181,780.00	767,181,780.00	767,181,780.00	767,181,780.00	100.00

NOTA: INFORMACION REGISTRADA EN EL SFU.

GOBIERNO DEL ESTADO DE SINALOA
SECRETARIA DE ADMINISTRACION Y FINANZAS
FORTAMUN 2017
RECURSOS PRESUPUESTALES REPORTADOS POR MUNICIPIO A NIVEL FINANCIERO
CUARTO TRIMESTRE 2017
(PESOS)

Municipio	Aprobado	Modificado	Recaudado (Ministrado)	Comprometido	Devengado	Ejercido	Pagado	% Avance
Navolato	86,321,215.92	86,321,215.92	86,321,215.92	86,121,215.92	86,121,215.92	86,121,215.92	86,121,215.92	98.77
Guasave	165,521,908.65	165,176,900.72	165,175,900.72	156,312,376.28	155,856,663.60	153,902,123.39	153,902,123.39	93.17
Escuinapa	30,602,330.00	33,239,529.00	33,239,529.00	33,239,529.00	33,239,529.00	32,983,364.00	32,983,364.00	98.23
Rosario	30,066,794.00	30,066,794.00	30,066,794.00	30,066,794.00	30,066,794.00	30,066,794.00	30,066,794.00	100.00
Cosalá	9,521,558.43	9,112,677.23	9,112,677.23	9,112,677.14	9,112,677.14	9,112,637.14	9,112,637.14	100.00
Culliacán	506,268,629.89	506,268,629.89	506,268,629.89	506,268,629.89	506,268,629.89	506,268,629.89	506,268,629.89	100.00
Concordia	15,187,528.00	15,187,528.00	15,187,527.62	15,187,527.62	15,187,527.62	15,187,527.62	15,187,527.62	100.00
Ahome	251,765,000.12	251,223,081.54	251,223,081.54	251,223,081.54	251,223,081.54	249,829,899.08	249,829,899.08	98.45
Sinalca	49,582,465.44	49,582,465.44	49,582,465.44	49,582,465.44	49,582,465.44	49,582,465.44	49,582,465.44	100.00
Salvador Alvarado	45,360,135.00	45,360,135.00	45,348,914.46	45,348,914.46	45,348,914.46	45,019,882.09	45,019,882.09	98.27
Mazatlán	281,048,953.80	281,048,953.80	281,048,953.80	281,048,953.80	281,048,953.80	277,227,321.61	277,227,321.61	98.64
Angostura	26,400,472.00	26,400,472.00	26,400,472.00	26,365,979.13	26,365,979.13	26,365,979.13	26,365,979.13	98.87
Mocorito	25,362,505.56	25,362,505.56	25,362,505.56	25,362,505.56	25,362,505.56	25,362,505.56	25,362,505.56	100.00
El Fuerte	56,864,305.60	56,181,604.60	56,181,604.60	56,181,604.60	56,181,604.60	56,181,604.60	56,181,604.60	100.00
Gobierno de la Entidad	1,658,912,330.00	1,658,912,330.00	1,658,912,330.00	1,658,912,330.00	1,658,912,330.00	1,658,912,330.00	1,658,912,330.00	100.00

NOTA: INFORMACION REGISTRADA EN EL SFU.

GOBIERNO DEL ESTADO DE SINALOA
SECRETARIA DE ADMINISTRACION Y FINANZAS
SUBSIDIO EN MATERIA DE SEGURIDAD PUBLICA
FORTASEG 2017
RECURSOS PRESUPUESTALES REPORTADOS POR MUNICIPIO A NIVEL FINANCIERO
CUARTO TRIMESTRE 2017
(PESOS)

Municipio	Aprobado	Modificado	Recaudado (Ministrado)	Comprometido	Devengado	Ejercido	Pagado	% Avance
Navolato	10,000,000.00	10,000,000.00	9,437,500.00	8,871,481.66	8,871,481.66	8,871,481.66	8,871,481.66	94.00
Salvador Alvarado	10,113,177.27	10,075,723.76	10,075,723.76	9,902,160.96	9,902,160.96	9,902,160.96	9,902,160.96	98.28
Mazatlán	22,891,588.00	22,899,036.01	22,899,036.01	22,093,574.53	22,083,774.53	22,083,774.53	22,083,774.53	96.44
Ahome	20,944,123.00	20,944,123.00	20,944,123.00	20,845,333.70	20,845,333.70	20,845,333.70	20,845,333.70	99.53
Culliacán	74,394,820.56	74,394,820.56	74,394,820.56	74,394,820.56	74,394,820.56	74,394,820.56	74,394,820.56	100.00
Gobierno de la Entidad	161,010,258.00	161,010,258.00	161,010,258.00	161,010,258.00	161,010,258.00	161,010,258.00	161,010,258.00	100.00

NOTA: INFORMACION REGISTRADA EN EL SFU.

APLICACIÓN DE LOS RECURSOS FEDERALES EN SINALOA

CUARTO TRIMESTRE 2017

REGISTRO DE INDICADORES

Informes sobre la Situación Económica, las Finanzas Públicas y la Deuda Pública

Programa Presupuestario				Indicadores				Meta y Avance al periodo			
Responsable del Registro	Municipio	Programa Presupuestario	Nombre del Programa Presupuestario	Nombre del Indicador	Método de Cálculo	Nivel del Indicador	Frecuencia de Medición	Unidad de Medida	Meta programa	Realizado en el Periodo	Avance (%)
Entidad federativa	Cobertura estatal	1002	FASSA	Razón de Mortalidad Materna de mujeres sin seguridad social	(Número de muertes maternas de mujeres sin seguridad social / Número de nacidos vivos de mujeres sin seguridad social) * 100,000 por entidad de residencia en un año determinado	Fin	Anual	Otra	19 87281	20 6603	103.96
Entidad federativa	Cobertura estatal	1002	FASSA	Porcentaje de nacidos vivos de madres sin seguridad social atendidas por personal médico	(Número de nacidos vivos de madres sin seguridad social atendidas por personal médico / Número total de nacidos vivos de madres sin seguridad social) * 100	Propósito	Anual	Porcentaje	91 13672	79 4388	87.16
Entidad federativa	Cobertura estatal	1002	FASSA	Médicos generales y especialistas por cada mil habitantes (población no derechohabiente)	Número total de médicos generales y especialistas en contacto con el paciente entre población total por 1,000 para un año y área geográfica determinada	Componente	Anual	Otra	1 8604	1 999	107.45
Entidad federativa	Cobertura estatal	1002	FASSA	Porcentaje de estructuras programáticas homologadas con acciones de salud materna, sexual y reproductiva	(Estructuras programáticas homologadas, con acciones de salud materna, sexual y reproductiva programadas / total de estructuras programáticas homologadas, con acciones de salud materna, sexual y reproductiva) * 100	Componente	Anual	Porcentaje	100	36.4	38.4
Entidad federativa	Cobertura estatal	1002	FASSA	Porcentaje del gasto total del FASSA destinado a la Prestación de Servicios de Salud a la Comunidad	(Gasto ejercido en la subvención de Prestación de Servicios de Salud a la Comunidad / Gasto total del FASSA) * 100	Actividad	Semestral	Porcentaje	241005117		N/A
Entidad federativa	Cobertura estatal	1002	FASSA	Porcentaje del gasto total del FASSA destinado a los bienes y servicios de Protección Social en Salud	(Gasto ejercido destinado a los bienes y servicios de Protección Social en Salud / Gasto total del FASSA) * 100	Actividad	Semestral	Porcentaje	814482398		N/A
Entidad federativa	Cobertura estatal	1002	FASSA	Porcentaje del gasto total del FASSA destinado a los bienes y servicios de Protección Social en Salud	(Gasto ejercido destinado a los bienes y servicios de Protección Social en Salud / Gasto total del FASSA) * 100	Actividad	Semestral	Porcentaje	896891729	70.6	0

Informes sobre la Situación Económica, las Finanzas Públicas y la Deuda Pública

Programa Presupuestario				Indicadores			Meta y Avance al periodo				
Responsable del Registro	Municipio	Programa Presupuestario	Nombre del Programa Presupuestario	Nombre del Indicador	Método de Cálculo	Nivel del Indicador	Frecuencia de Medición	Unidad de Medida	Meta programa	Realizado en el periodo	Avance (%)
Entidad Federativa	Cobertura estatal	0002	FASSA	Porcentaje del gasto total del FASSA destinado a la Prestación de Servicios de Salud a la Comunidad	(Gasto ejercido en la subfunción de Prestación de Servicios de Salud a la Comunidad /Gasto total del FASSA)*100	Actividad	Semestral	Porcentaje	247030195	193	0

Informes sobre la Situación Económica, las Finanzas Públicas y la Deuda Pública

Programa Presupuestario				Indicadores				Meta y Avance al periodo			
Responsable del Registro	Municipio	Programa Presupuestario	Nombre del Programa Presupuestario	Nombre del Indicador	Método de Cálculo	Nivel del Indicador	Frecuencia de Medición	Unidad de Medida	Meta Programa	Realizado en el Periodo	Avance (%)
Entidad Federativa	Cobertura estatal	0003	FAIS Entidades	Porcentaje de proyectos de contribución directa registrados en la MIDS	(Sumatoria de proyectos de contribución directa registrados la MIDS al trimestre correspondiente/Sumatoria de proyectos registrados la MIDS al trimestre correspondiente)*100	Actividad	Trimestral	Porcentaje	100	439	439
Entidad Federativa	Cobertura estatal	0003	FAIS Entidades	Porcentaje de proyectos Complementarios registrados en la MIDS	(Sumatoria de proyectos complementarios registrados la MIDS al trimestre correspondiente/Sumatoria de proyectos registrados la MIDS al trimestre correspondiente)*100	Actividad	Trimestral	Porcentaje	11	22	200
Entidad Federativa	Cobertura estatal	0003	FAIS Entidades	Porcentaje de otros proyectos registrados en la MIDS	(Sumatoria de otros proyectos registrados la MIDS al trimestre correspondiente/Sumatoria de proyectos registrados en la MIDS al trimestre correspondiente)*100	Actividad	Trimestral	Porcentaje	100	0	0

Informes sobre la Situación Económica, las Finanzas Públicas y la Deuda Pública

Programa Presupuestario			Indicadores				Meta y Avance al periodo				
Responsable del Registro	Municipio	Programa Presupuestario	Nombre del Programa Presupuestario	Nombre del Indicador	Método de Cálculo	Nivel del Indicador	Frecuencia de Medición	Unidad de Medida	Meta programa	Realizado en el periodo	Avance en el periodo (%)
Municipio	Ahome	0004	FAIS Municipal y de las Demarcaciones Territoriales del Distrito Federal	Porcentaje de otros proyectos registrados en la MIDS	(Sumatoria de otros proyectos registrados la MIDS al trimestre correspondiente/Sumatoria de proyectos totales registrados en la MIDS al trimestre correspondiente)*100	Actividad	Trimestral	Porcentaje		60	N/A
Municipio	Ahome	0004	FAIS Municipal y de las Demarcaciones Territoriales del Distrito Federal	Porcentaje de proyectos complementarios registrados en la MIDS	(Sumatoria de proyectos complementarios registrados en la MIDS al trimestre correspondiente/Sumatoria de proyectos totales registrados en la MIDS al trimestre correspondiente)*100	Actividad	Trimestral	Porcentaje		0	N/A
Municipio	Ahome	0004	FAIS Municipal y de las Demarcaciones Territoriales del Distrito Federal	Porcentaje de proyectos de contribución directa registrados en la MIDS	(Sumatoria de proyectos de contribución directa registrados en la MIDS al trimestre correspondiente/Sumatoria de proyectos totales registrados en la MIDS al trimestre correspondiente)*100	Actividad	Trimestral	Porcentaje		679	N/A
Municipio	Cosalá	0004	FAIS Municipal y de las Demarcaciones Territoriales del Distrito Federal	Porcentaje de otros proyectos registrados en la MIDS	(Sumatoria de otros proyectos registrados la MIDS al trimestre correspondiente/Sumatoria de proyectos totales registrados en la MIDS al trimestre correspondiente)*100	Actividad	Trimestral	Porcentaje	0	0	N/A
Municipio	Cosalá	0004	FAIS Municipal y de las Demarcaciones Territoriales del Distrito Federal	Porcentaje de proyectos complementarios registrados en la MIDS	(Sumatoria de proyectos complementarios registrados en la MIDS al trimestre correspondiente/Sumatoria de proyectos totales registrados en la MIDS al trimestre correspondiente)*100	Actividad	Trimestral	Porcentaje	12	7 97	66 42
Municipio	Cosalá	0004	FAIS Municipal y de las Demarcaciones Territoriales del Distrito Federal	Porcentaje de proyectos de contribución directa registrados en la MIDS	(Sumatoria de proyectos de contribución directa registrados en la MIDS al trimestre correspondiente/Sumatoria de proyectos totales registrados en la MIDS al trimestre correspondiente)*100	Actividad	Trimestral	Porcentaje	30	92 03	306 77
Municipio	Cullacán	0004	FAIS Municipal y de las Demarcaciones Territoriales del Distrito Federal	Porcentaje de proyectos de contribución directa registrados en la MIDS	(Sumatoria de proyectos de contribución directa registrados en la MIDS al trimestre correspondiente/Sumatoria de proyectos totales registrados en la MIDS al trimestre correspondiente)*100	Actividad	Trimestral	Porcentaje	23 87	95 16	356 85
Municipio	Cullacán	0004	FAIS Municipal y de las Demarcaciones Territoriales del Distrito Federal	Porcentaje de proyectos complementarios registrados en la MIDS	(Sumatoria de proyectos complementarios registrados en la MIDS al trimestre correspondiente/Sumatoria de proyectos totales registrados en la MIDS al trimestre correspondiente)*100	Actividad	Trimestral	Porcentaje	1 34	14 82	1105 97

Informes sobre la Situación Económica, las Finanzas Públicas y la Deuda Pública

Programa Presupuestario				Indicadores				Meta y Avance al periodo			
Responsable del Registro	Municipio	Programa Presupuestario	Nombre del Programa Presupuestario	Nombre del Indicador	Método de Cálculo	Nivel del Indicador	Frecuencia de Medición	Unidad de Medida	Meta programa	Realizado en el Periodo	Avance (%)
Municipio	Culliacán	1004	FAIS Municipal y de las Demarcaciones Territoriales del Distrito Federal	Porcentaje de otros proyectos registrados en la MIDS	(Sumatoria de otros proyectos registrados la MIDS al trimestre correspondiente/Sumatoria de proyectos totales registrados en la MIDS al trimestre correspondiente)*100	Actividad	Trimestral	Porcentaje	0	0	N/A
Municipio	Mazatlán	1004	FAIS Municipal y de las Demarcaciones Territoriales del Distrito Federal	Porcentaje de proyectos Complementarios registrados en la MIDS	(Sumatoria de proyectos complementarios registrados en la MIDS al trimestre correspondiente/Sumatoria de proyectos totales registrados en la MIDS al trimestre correspondiente)*100	Actividad	Trimestral	Porcentaje	20.74	12.3	59.31
Municipio	Mazatlán	1004	FAIS Municipal y de las Demarcaciones Territoriales del Distrito Federal	Porcentaje de proyectos de contribución directa registrados en la MIDS	(Sumatoria de proyectos de contribución directa registrados en la MIDS al trimestre correspondiente/Sumatoria de proyectos totales registrados en la MIDS al trimestre correspondiente)*100	Actividad	Trimestral	Porcentaje	79.24	87.6	110.55
Municipio	Mazatlán	1004	FAIS Municipal y de las Demarcaciones Territoriales del Distrito Federal	Porcentaje de otros proyectos registrados en la MIDS	(Sumatoria de otros proyectos registrados la MIDS al trimestre correspondiente/Sumatoria de proyectos totales registrados en la MIDS al trimestre correspondiente)*100	Actividad	Trimestral	Porcentaje	7.54	0	0
Municipio	Salvador Avarado	1004	FAIS Municipal y de las Demarcaciones Territoriales del Distrito Federal	Porcentaje de proyectos Complementarios registrados en la MIDS	(Sumatoria de proyectos complementarios registrados en la MIDS al trimestre correspondiente/Sumatoria de proyectos totales registrados en la MIDS al trimestre correspondiente)*100	Actividad	Trimestral	Porcentaje	4	4	N/A
Municipio	Salvador Avarado	1004	FAIS Municipal y de las Demarcaciones Territoriales del Distrito Federal	Porcentaje de otros proyectos registrados en la MIDS	(Sumatoria de otros proyectos registrados la MIDS al trimestre correspondiente/Sumatoria de proyectos totales registrados en la MIDS al trimestre correspondiente)*100	Actividad	Trimestral	Porcentaje	2	2	N/A
Municipio	Salvador Avarado	1004	FAIS Municipal y de las Demarcaciones Territoriales del Distrito Federal	Porcentaje de proyectos de contribución directa registrados en la MIDS	(Sumatoria de proyectos de contribución directa registrados en la MIDS al trimestre correspondiente/Sumatoria de proyectos totales registrados en la MIDS al trimestre correspondiente)*100	Actividad	Trimestral	Porcentaje	22	22	N/A
Municipio	Sinaloa	1004	FAIS Municipal y de las Demarcaciones Territoriales del Distrito Federal	Porcentaje de otros proyectos registrados en la MIDS	(Sumatoria de otros proyectos registrados la MIDS al trimestre correspondiente/Sumatoria de proyectos totales registrados en la MIDS al trimestre correspondiente)*100	Actividad	Trimestral	Porcentaje	0	0	N/A

Informes sobre la Situación Económica, las Finanzas Públicas y la Deuda Pública

Programa Presupuestario			Indicadores				Meta y Avance al periodo				
Responsable de la Registra	Municipio	Programa Presupuestario	Nombre del Programa Presupuestario	Nombre del Indicador	Método de Cálculo	Nivel del Indicador	Frecuencia de Medición	Unidad de Medida	Meta programa	Realizado en el Periodo	Avance (%)
Municipio	Sinaloa	0004	FAIS Municipal y de las Demarcaciones Territoriales del Distrito Federal	Porcentaje de proyectos Complementarios registrados en la MIDS	(Sumatoria de proyectos complementarios registrados en la MIDS al trimestre correspondiente/Sumatoria de proyectos totales registrados en la MIDS al trimestre correspondiente)*100	Actividad	Trimestral	Porcentaje	30.43	28.89	94.94
Municipio	Sinaloa	0004	FAIS Municipal y de las Demarcaciones Territoriales del Distrito Federal	Porcentaje de proyectos de contribución directa registrados en la MIDS	(Sumatoria de proyectos de contribución directa registrados en la MIDS al trimestre correspondiente/Sumatoria de proyectos totales registrados en la MIDS al trimestre correspondiente)*100	Actividad	Trimestral	Porcentaje	24.73	70.1	283.46
Municipio	Gusave	0004	FAIS Municipal y de las Demarcaciones Territoriales del Distrito Federal	Porcentaje de proyectos de contribución directa registrados en la MIDS	(Sumatoria de proyectos de contribución directa registrados en la MIDS al trimestre correspondiente/Sumatoria de proyectos totales registrados en la MIDS al trimestre correspondiente)*100	Actividad	Trimestral	Porcentaje	39	0	0
Municipio	Gusave	0004	FAIS Municipal y de las Demarcaciones Territoriales del Distrito Federal	Porcentaje de proyectos Complementarios registrados en la MIDS	(Sumatoria de proyectos complementarios registrados en la MIDS al trimestre correspondiente/Sumatoria de proyectos totales registrados en la MIDS al trimestre correspondiente)*100	Actividad	Trimestral	Porcentaje	45	0	0
Municipio	Mazatlán	0004	FAIS Municipal y de las Demarcaciones Territoriales del Distrito Federal	Porcentaje de proyectos Complementarios registrados en la MIDS	(Sumatoria de proyectos complementarios registrados en la MIDS al trimestre correspondiente/Sumatoria de proyectos totales registrados en la MIDS al trimestre correspondiente)*100	Actividad	Trimestral	Porcentaje	0		N/A
Municipio	Mazatlán	0004	FAIS Municipal y de las Demarcaciones Territoriales del Distrito Federal	Porcentaje de proyectos de contribución directa registrados en la MIDS	(Sumatoria de proyectos de contribución directa registrados en la MIDS al trimestre correspondiente/Sumatoria de proyectos totales registrados en la MIDS al trimestre correspondiente)*100	Actividad	Trimestral	Porcentaje	0		N/A
Municipio	Mazatlán	0004	FAIS Municipal y de las Demarcaciones Territoriales del Distrito Federal	Porcentaje de otros proyectos registrados en la MIDS	(Sumatoria de otros proyectos registrados la MIDS al trimestre correspondiente/Sumatoria de proyectos totales registrados en la MIDS al trimestre correspondiente)*100	Actividad	Trimestral	Porcentaje	0		N/A
Municipio	Salvador Atoyac	0004	FAIS Municipal y de las Demarcaciones Territoriales del Distrito Federal	Porcentaje de proyectos Complementarios registrados en la MIDS	(Sumatoria de proyectos complementarios registrados en la MIDS al trimestre correspondiente/Sumatoria de proyectos totales registrados en la MIDS al trimestre correspondiente)*100	Actividad	Trimestral	Porcentaje	0	0	N/A

Informe sobre la Situación Económica, las Finanzas Públicas y la Deuda Pública

SECRETARÍA DE ECONOMÍA

Programa Presupuestario				Indicadores				Meta y Avance al periodo			
Responsable del Registro	Municipio	Programa Presupuestario	Nombre del Programa Presupuestario	Nombre del Indicador	Método de Cálculo	Nivel del Indicador	Frecuencia de Medición	Unidad de Medida	Meta programa	Realizado en el periodo	Avance (%)
Municipio	Salvador Abarado	1004	FAIS Municipal y de las Demarcaciones Territoriales del Distrito Federal	Porcentaje de proyectos de contribución directa registrados en la MIDS	(Sumatoria de proyectos de contribución directa registrados en la MIDS al trimestre correspondiente/Sumatoria de proyectos totales registrados en la MIDS al trimestre correspondiente)*100	Actividad	Trimestral	Porcentaje	15	0	0
Municipio	Salvador Abarado	1004	FAIS Municipal y de las Demarcaciones Territoriales del Distrito Federal	Porcentaje de otros proyectos registrados en la MIDS	(Sumatoria de otros proyectos registrados la MIDS al trimestre correspondiente/Sumatoria de proyectos totales registrados en la MIDS al trimestre correspondiente)*100	Actividad	Trimestral	Porcentaje	2	0	0
Municipio	Sinaloa	1004	FAIS Municipal y de las Demarcaciones Territoriales del Distrito Federal	Porcentaje de proyectos de contribución directa registrados en la MIDS	(Sumatoria de proyectos de contribución directa registrados en la MIDS al trimestre correspondiente/Sumatoria de proyectos totales registrados en la MIDS al trimestre correspondiente)*100	Actividad	Trimestral	Porcentaje	25.09	0	0
Municipio	Sinaloa	1004	FAIS Municipal y de las Demarcaciones Territoriales del Distrito Federal	Porcentaje de proyectos Complementarios registrados en la MIDS	(Sumatoria de proyectos complementarios registrados en la MIDS al trimestre correspondiente/Sumatoria de proyectos totales registrados en la MIDS al trimestre correspondiente)*100	Actividad	Trimestral	Porcentaje	5.79	0	0

Informe Trimestral 2017

Informe sobre la Situación Económica, las Finanzas Públicas y la Deuda Pública

Programa Presupuestario				Indicadores				Metas y Avances al periodo			
Responsable de del Registro	Municipio	Programa Presupuestario	Nombre del Programa Presupuestario	Nombre del Indicador	Método de Cálculo	Nivel del Indicador	Frecuencia de Medición	Unidad de Medida	Meta programa	Realizado en el periodo	Avances (%)
Municipio	Ahome	0005	FORTAMUN	Índice de Aplicación Prioritaria de Recursos	((Gasto ejercido en Obligaciones Financieras + Gasto ejercido en Pago por Derechos de Agua + Gasto ejercido en Seguridad Pública + Gasto ejercido en Inversión) / (Gasto total ejercido del FORTAMUN DF)) * 100	Fin	Anual	Porcentaje		100	N/A
Municipio	Ahome	0005	FORTAMUN	Índice de Dependencia Financiera	(Recursos ministrados del FORTAMUN DF al municipio o demarcación territorial / Ingresos propios registrados por el municipio o demarcación territorial del Distrito Federal)	Propósito	Semestral	Otra		52	N/A
Municipio	Ahome	0005	FORTAMUN	Índice de Dependencia Financiera	(Recursos ministrados del FORTAMUN DF al municipio o demarcación territorial / Ingresos propios registrados por el municipio o demarcación territorial del Distrito Federal)	Propósito	Semestral	Otra		100	N/A
Municipio	Ahome	0005	FORTAMUN	Porcentaje de avances en las metas	(Promedio de avance en las metas porcentuales de 1) - 100	Componente	Trimestral	Porcentaje		100	N/A
Municipio	Ahome	0005	FORTAMUN	Índice en el Ejercicio de Recursos	(Gasto ejercido del FORTAMUN DF por el municipio o demarcación territorial / Monto anual aprobado del FORTAMUN DF al municipio o demarcación territorial)*100	Actividad	Trimestral	Porcentaje		100	N/A
Municipio	Concordia	0005	FORTAMUN	Índice de Aplicación Prioritaria de Recursos	((Gasto ejercido en Obligaciones Financieras + Gasto ejercido en Pago por Derechos de Agua + Gasto ejercido en Seguridad Pública + Gasto ejercido en Inversión) / (Gasto total ejercido del FORTAMUN DF)) * 100	Fin	Anual	Porcentaje	100		N/A
Municipio	Concordia	0005	FORTAMUN	Índice de Dependencia Financiera	(Recursos ministrados del FORTAMUN DF al municipio o demarcación territorial / Ingresos propios registrados por el municipio o demarcación territorial del Distrito Federal)	Propósito	Semestral	Otra			N/A
Municipio	Concordia	0005	FORTAMUN	Índice de Dependencia Financiera	(Recursos ministrados del FORTAMUN DF al municipio o demarcación territorial / Ingresos propios registrados por el municipio o demarcación territorial del Distrito Federal)	Propósito	Semestral	Otra	100		N/A

Informes sobre la Situación Económica, las Finanzas Públicas y la Deuda Pública

CÓDIGO DE BARRAS 0312

Programa Presupuestario			Indicadores				Meta y Avance al periodo				
Responsable del Registro	Municipio	Programa Presupuestario	Nombre del Programa Presupuestario	Nombre del Indicador	Método de Cálculo	Nivel del Indicador	Frecuencia de Medición	Unidad de Medida	Meta programa	Realizado en el Periodo	Avance (%)
Municipio	Cosatlán	1005	FORTAMUN	Índice de Aplicación Prioritaria de Recursos	((Gasto ejercido en Obligaciones Financieras + Gasto ejercido en Pago por Derechos de Agua + Gasto ejercido en Seguridad Pública + Gasto ejercido en Inversión) / (Gasto total ejercido del FORTAMUN DF)) * 100	Fin	Anual	Porcentaje	100	100	100
Municipio	Cosatlán	1005	FORTAMUN	Índice de Dependencia Financiera	(Recursos ministrados del FORTAMUN DF al municipio o demarcación territorial / Ingresos propios registrados por el municipio o demarcación territorial del Distrito Federal)	Propósito	Semestral	Otra	5674610	1460976	25.75
Municipio	Cosatlán	1005	FORTAMUN	Índice de Dependencia Financiera	(Recursos ministrados del FORTAMUN DF al municipio o demarcación territorial / Ingresos propios registrados por el municipio o demarcación territorial del Distrito Federal)	Propósito	Semestral	Otra	9.18	1.7163	18.7
Municipio	Cosatlán	1005	FORTAMUN	Porcentaje de avance en las metas	(Promedio de avance en las metas porcentuales de / Promedio de las metas programadas porcentuales de) * 100	Componente	Trimestral	Porcentaje	100	100	100
Municipio	Cosatlán	1005	FORTAMUN	Índice en el Ejercicio de Recursos	(Gasto ejercido del FORTAMUN DF por el municipio o demarcación territorial / Monto anual aprobado del FORTAMUN DF al municipio o demarcación territorial) * 100	Actividad	Trimestral	Porcentaje	100	99.99	99.99
Municipio	Culiacán	1005	FORTAMUN	Índice de Aplicación Prioritaria de Recursos	((Gasto ejercido en Obligaciones Financieras + Gasto ejercido en Pago por Derechos de Agua + Gasto ejercido en Seguridad Pública + Gasto ejercido en Inversión) / (Gasto total ejercido del FORTAMUN DF)) * 100	Fin	Anual	Porcentaje	100	100	100
Municipio	Culiacán	1005	FORTAMUN	Índice de Dependencia Financiera	(Recursos ministrados del FORTAMUN DF al municipio o demarcación territorial / Ingresos propios registrados por el municipio o demarcación territorial del Distrito Federal)	Propósito	Semestral	Otra	49	35	71.43
Municipio	Culiacán	1005	FORTAMUN	Índice de Dependencia Financiera	(Recursos ministrados del FORTAMUN DF al municipio o demarcación territorial / Ingresos propios registrados por el municipio o demarcación territorial del Distrito Federal)	Propósito	Semestral	Otra	41	41	100

Cuentas Públicas 2017

Informes sobre la Situación Económica, las Finanzas Públicas y la Deuda Pública

Programa Presupuestario				Indicadores				Meta y Avance al periodo			
Responsable del Registro	Municipio	Programa Presupuestario	Nombre del Programa presupuestario	Nombre del Indicador	Método de Cálculo	Nivel del Indicador	Frecuencia de Medición	Unidad de Medida	Meta programa	Realizado en el Periodo	Avance (%)
Municipio	Cullacán	0005	FORTAMUN	Porcentaje de avance en las metas	$(\text{Promedio de avance en las metas porcentuales de } i) / \text{Promedio de las metas programadas porcentuales de } i) * 100$	Componente	Trimestral	Porcentaje	100	100	100
Municipio	Cullacán	0005	FORTAMUN	Índice en el Ejercicio de Recursos	$(\text{Gasto ejercido del FORTAMUN DF por el municipio o demarcación territorial} / \text{Monto anual aprobado del FORTAMUN DF al municipio o demarcación territorial}) * 100$	Actividad	Trimestral	Porcentaje	1	100.1	10010
Municipio	El Fuerte	0005	FORTAMUN	Índice de Aplicación Prioritaria de Recursos	$((\text{Gasto ejercido en Obligaciones Financieras} * \text{Gasto ejercido en Pago por Derechos de Agua} * \text{Gasto ejercido en Seguridad Pública} + \text{Gasto ejercido en Inversión}) / (\text{Gasto total ejercido del FORTAMUN DF})) * 100$	Fin	Anual	Porcentaje	100		N/A
Municipio	El Fuerte	0005	FORTAMUN	Índice de Dependencia Financiera	$(\text{Recursos ministrados del FORTAMUN DF al municipio o demarcación territorial} / \text{Ingresos propios registrados por el municipio o demarcación territorial del Distrito Federal})$	Propósito	Semestral	Otra	15.24	15.24	100
Municipio	Eclá	0005	FORTAMUN	Índice de Aplicación Prioritaria de Recursos	$((\text{Gasto ejercido en Obligaciones Financieras} * \text{Gasto ejercido en Pago por Derechos de Agua} * \text{Gasto ejercido en Seguridad Pública} + \text{Gasto ejercido en Inversión}) / (\text{Gasto total ejercido del FORTAMUN DF})) * 100$	Fin	Anual	Porcentaje	38 48893		N/A
Municipio	Eclá	0005	FORTAMUN	Índice de Dependencia Financiera	$(\text{Recursos ministrados del FORTAMUN DF al municipio o demarcación territorial} / \text{Ingresos propios registrados por el municipio o demarcación territorial del Distrito Federal})$	Propósito	Semestral	Otra	100		N/A
Municipio	Guasave	0005	FORTAMUN	Índice de Aplicación Prioritaria de Recursos	$((\text{Gasto ejercido en Obligaciones Financieras} * \text{Gasto ejercido en Pago por Derechos de Agua} * \text{Gasto ejercido en Seguridad Pública} + \text{Gasto ejercido en Inversión}) / (\text{Gasto total ejercido del FORTAMUN DF})) * 100$	Fin	Anual	Porcentaje			N/A
Municipio	Mazatlán	0005	FORTAMUN	Índice de Aplicación Prioritaria de Recursos	$((\text{Gasto ejercido en Obligaciones Financieras} * \text{Gasto ejercido en Pago por Derechos de Agua} * \text{Gasto ejercido en Seguridad Pública} + \text{Gasto ejercido en Inversión}) / (\text{Gasto total ejercido del FORTAMUN DF})) * 100$	Fin	Anual	Porcentaje	100	100	100

Informes sobre la Situación Económica, las Finanzas Públicas y la Deuda Pública

Programa Presupuestario				Indicadores				Meta y Avance al periodo			
Responsable del Registro	Municipio	Programa Presupuestario	Nombre del Programa Presupuestario	Nombre del Indicador	Método de Cálculo	Nivel del Indicador	Frecuencia de Medición	Unidad de Medida	Meta programa	Realizado en el Periodo	Avance (%)
Municipio	Mazatlán	1005	FORTAMUN	Índice de Dependencia Financiera	(Recursos ministrados del FORTAMUN DF al municipio o demarcación territorial / Ingresos propios registrados por el municipio o demarcación territorial del Distrito Federal)	Propósito	Semestral	Otra	50	28 29	56 58
Municipio	Mazatlán	1005	FORTAMUN	Índice de Dependencia Financiera	(Recursos ministrados del FORTAMUN DF al municipio o demarcación territorial / Ingresos propios registrados por el municipio o demarcación territorial del Distrito Federal)	Propósito	Semestral	Otra	100	25 19	25 19
Municipio	Mazatlán	1005	FORTAMUN	Porcentaje de avance en las metas	(Promedio de avance en las metas porcentuales de) * 100	Componente	Trimestral	Porcentaje	100	100	100
Municipio	Mazatlán	1005	FORTAMUN	Índice en el Ejercicio de Recursos	(Gasto ejercido del FORTAMUN DF por el municipio o demarcación territorial / Monto anual aprobado del FORTAMUN DF al municipio o demarcación territorial) * 100	Actividad	Trimestral	Porcentaje	100	96 59	96 58
Municipio	Mocozitlán	1005	FORTAMUN	Índice de Dependencia Financiera	(Recursos ministrados del FORTAMUN DF al municipio o demarcación territorial / Ingresos propios registrados por el municipio o demarcación territorial del Distrito Federal)	Propósito	Semestral	Otra	6254250		N/A
Municipio	Navolato	1005	FORTAMUN	Índice de Aplicación Prioritaria de Recursos	((Gasto ejercido en Obligaciones Financieras + Gasto ejercido en Pago por Derechos de Agua + Gasto ejercido en Seguridad Pública + Gasto ejercido en Inversión) / (Gasto total ejercido del FORTAMUN DF)) * 100	Fin	Annual	Porcentaje	100		N/A
Municipio	Salvador Abarado	1005	FORTAMUN	Índice de Aplicación Prioritaria de Recursos	((Gasto ejercido en Obligaciones Financieras + Gasto ejercido en Pago por Derechos de Agua + Gasto ejercido en Seguridad Pública + Gasto ejercido en Inversión) / (Gasto total ejercido del FORTAMUN DF)) * 100	Fin	Annual	Porcentaje	100	100	100
Municipio	Salvador Abarado	1005	FORTAMUN	Índice de Dependencia Financiera	(Recursos ministrados del FORTAMUN DF al municipio o demarcación territorial / Ingresos propios registrados por el municipio o demarcación territorial del Distrito Federal)	Propósito	Semestral	Otra	23 74	23 74	100

Informes sobre la Situación Económica, las Finanzas Públicas y la Deuda Pública

Programa Presupuestario			Indicadores					Meta y Avance al periodo			
Responsable del Registro	Municipio	Programa Presupuestario	Nombre del Programa Presupuestario	Nombre del Indicador	Método de Cálculo	Nivel del Indicador	Frecuencia de Medición	Unidad de Medida	Meta programa	Realizado en el periodo	Avance (%)
Municipio	Salvador Abarado	0005	FORTAMUN	Índice de Dependencia Financiera	(Recursos ministrados del FORTAMUN DF al municipio o demarcación territorial / Ingresos propios registrados por el municipio o demarcación territorial del Distrito Federal)	Propósito	Semestral	Otra		69 91	N/A
Municipio	San Ignacio	0005	FORTAMUN	Índice de Aplicación Prioritaria de Recursos	((Gasto ejercido en Obligaciones Financieras + Gasto ejercido en Pago por Derechos de Agua + Gasto ejercido en Seguridad Pública + Gasto ejercido en Inversión) / (Gasto total ejercido del FORTAMUN DF)) * 100	Fin	Annual	Porcentaje		1	N/A
Municipio	San Ignacio	0005	FORTAMUN	Índice de Dependencia Financiera	(Recursos ministrados del FORTAMUN DF al municipio o demarcación territorial / Ingresos propios registrados por el municipio o demarcación territorial del Distrito Federal)	Propósito	Semestral	Otra		1	N/A
Municipio	San Ignacio	0005	FORTAMUN	Porcentaje de avance en las metas	(Promedio de avance en las metas porcentuales de 1) * 100	Componente	Trimestral	Porcentaje		1	N/A
Municipio	San Ignacio	0005	FORTAMUN	Índice en el Ejercicio de Recursos	(Gasto ejercido del FORTAMUN DF por el municipio o demarcación territorial / Monto anual aprobado del FORTAMUN DF al municipio o demarcación territorial) * 100	Actividad	Trimestral	Porcentaje		1	N/A
Municipio	Sinaloa	0005	FORTAMUN	Índice de Aplicación Prioritaria de Recursos	((Gasto ejercido en Obligaciones Financieras + Gasto ejercido en Pago por Derechos de Agua + Gasto ejercido en Seguridad Pública + Gasto ejercido en Inversión) / (Gasto total ejercido del FORTAMUN DF)) * 100	Fin	Annual	Porcentaje	100	100	100
Municipio	Sinaloa	0005	FORTAMUN	Índice de Dependencia Financiera	(Recursos ministrados del FORTAMUN DF al municipio o demarcación territorial / Ingresos propios registrados por el municipio o demarcación territorial del Distrito Federal)	Propósito	Semestral	Otra	50		N/A
Municipio	Sinaloa	0005	FORTAMUN	Índice de Dependencia Financiera	(Recursos ministrados del FORTAMUN DF al municipio o demarcación territorial / Ingresos propios registrados por el municipio o demarcación territorial del Distrito Federal)	Propósito	Semestral	Otra	50	50	100

Informe sobre la Situación Económica, las Finanzas Públicas y la Deuda Pública

Programa Presupuestario				Indicadores				Meta y Avance al periodo			
Responsable del Registro	Municipio	Programa Presupuestario	Nombre del Programa Presupuestario	Nombre del Indicador	Método de Cálculo	Nivel del Indicador	Frecuencia de Medición	Unidad de Medida	Meta programa	Realizado en el periodo	Avance (%)
Municipio	Sinaloa	0005	FORTAMUN	Porcentaje de avance en las metas	(Promedio de avance en las metas porcentuales de 1 / promedio de las metas programadas porcentuales de 1) * 100	Componente	Trimestral	Porcentaje	29.45	100	339.56
Municipio	Sinaloa	0005	FORTAMUN	Índice en el Ejercicio de Recursos	(Gasto ejercido del FORTAMUN DF por el municipio o demarcación territorial / Monto anual aprobado de FORTAMUN DF al municipio o demarcación territorial)*100	Actividad	Trimestral	Porcentaje	29.45	100	339.56

Informes sobre la Situación Económica, las Finanzas Públicas y la Deuda Pública

Programa Presupuestario				Indicadores				Meta y Avance al periodo			
Entidad Federativa	Municipio	Programa Presupuestario	Nombre del Programa Presupuestario	Nombre del Indicador	Método de Cálculo	Nivel del Indicador	Frecuencia de Medición	Unidad de Medida	Meta programa	Realizado en el periodo	Avance (%)
Entidad Federativa	Cobertura estatal	1006	FAM Asistencia Social	Población de la Estrategia Integral de la Asistencia Social Alimentaria (con acceso a alimentos)	(Número total de beneficiarios que reciben apoyos alimentarios en el año / Número total de beneficiarios inscritos a los programas alimentarios de la Estrategia Integral de la Asistencia Social Alimentaria en el año) * 100	Propósito	Anual	Porcentaje	100	100	100
Entidad Federativa	Cobertura estatal	1006	FAM Asistencia Social	Porcentaje de dotaciones-despensas que diseñan los Sistemas DIF en apego a los criterios de calidad nutrición	(Número de despensas-dotaciones diseñados con criterios de calidad nutrición por cada Sistema DIF / número total de despensas dotaciones diseñadas y enviadas a validación del Sistema Nacional DIF por cada Sistema DIF) * 100	Componente	Anual	Porcentaje	100	50	50
Entidad Federativa	Cobertura estatal	1006	FAM Asistencia Social	Proporción de despensas dotaciones entregadas que cumplen con los criterios de calidad nutrición	Número de despensas-dotaciones distribuidas en el periodo de acuerdo a los criterios de calidad nutrición de los Lineamientos de la EIASA Número total de apoyos entregados en el periodo.	Componente	Trimestral	Otra	1	96	96
Entidad Federativa	Cobertura estatal	1006	FAM Asistencia Social	Porcentaje de recursos del FAM Asistencia Social destinados a otorgar apoyos alimentarios	(Monto total de recursos del Fondo de Aportaciones Múltiples Asistencia Social asignados por el Sistema DIF para otorgar apoyos alimentarios en el año / Total de recursos recibidos por el Sistema DIF del Fondo de Aportaciones Múltiples Asistencia Social Alimentaria en el año) * 100	Actividad	Anual	Porcentaje	95	95	100

Informes sobre la Situación Económica, las Finanzas Públicas y la Deuda Pública

Programa Presupuestario				Indicadores			Meta y Avance al periodo			
Responsable de la del Registro	Municipio	Programa Presupuestario	Nombre del Programa Presupuestario	Método de Cálculo	Nivel del Indicador	Frecuencia de Medición	Unidad de Medida	Meta programa	Realizado en el Periodo	Avance (%)
Entidad Federativa	Cobertura estatal	0007	FAM Infraestructura Educativa Básica	Porcentaje de escuelas públicas de tipo básico mejoradas con recursos del FAM potenciado en el periodo y total de escuelas públicas de tipo básico que cuentan con diagnóstico del INIFED, que presentan necesidades de infraestructura física educativa x 100	Propósito	Anual	Porcentaje	100	100	100
Entidad Federativa	Cobertura estatal	0007	FAM Infraestructura Educativa Básica	Porcentaje de escuelas públicas de tipo básico mejoradas en su infraestructura con recursos del Fondo de Aportaciones Múltiples, en el periodo y total de escuelas públicas de tipo básico en el estado	Propósito	Anual	Porcentaje	100	6.7	6.7
Entidad Federativa	Cobertura estatal	0007	FAM Infraestructura Educativa Básica	Porcentaje de escuelas públicas de tipo básico con proyectos concluidos en la categoría de rehabilitación y/o mantenimiento	Componente	Trimestral	Porcentaje		36.36	N/A
Entidad Federativa	Cobertura estatal	0007	FAM Infraestructura Educativa Básica	Porcentaje de escuelas públicas de tipo básico con proyectos concluidos en la categoría de equipamiento	Componente	Trimestral	Porcentaje		76.85	N/A
Entidad Federativa	Cobertura estatal	0007	FAM Infraestructura Educativa Básica	Porcentaje de escuelas públicas de tipo básico con proyectos concluidos en la categoría de construcción	Componente	Trimestral	Porcentaje		27.66	N/A
Entidad Federativa	Cobertura estatal	0007	FAM Infraestructura Educativa Básica	Porcentaje de escuelas públicas de tipo básico con proyectos integrales aprobados en el periodo y FAM potenciado	Componente	Trimestral	Porcentaje		8.92	N/A

Informes sobre la Situación Económica, las Finanzas Públicas y la Deuda Pública

14 de febrero de 2017

Programa Presupuestario				Indicadores				Meta y Avance al periodo			
Responsable de la del Registro	Municipio	Programa Presupuestario	Nombre del Programa Presupuestario	Nombre del Indicador	Método de Cálculo	Nivel del Indicador	Frecuencia de Medición	Unidad de Medida	Meta Programa	Realizado en el Periodo	Avance (%)
Entidad Federativa	Cobertura estatal	0007	FAM Infraestructura Educativa Básica	Porcentaje de escuelas públicas de tipo básico con proyectos en proceso de ejecución en la categoría de rehabilitación y/o mantenimiento	(Número de escuelas públicas de tipo básico con proyectos en proceso de ejecución en la categoría de rehabilitación y/o mantenimiento en el periodo i / Total de escuelas públicas de tipo básico identificadas en el padrón para ser atendidas por el programa en el periodo i) x 100	Actividad	Trimestral	Porcentaje		83.36	N/A
Entidad Federativa	Cobertura estatal	0007	FAM Infraestructura Educativa Básica	Porcentaje de escuelas públicas de tipo básico con proyectos en proceso de ejecución en la categoría de construcción	(Número de escuelas públicas de tipo básico con proyectos en proceso de ejecución en la categoría de construcción en el periodo i / Total de escuelas públicas de tipo básico identificadas en el padrón para ser atendidas por el programa en el periodo i) x 100	Actividad	Trimestral	Porcentaje		72.34	N/A
Entidad Federativa	Cobertura estatal	0007	FAM Infraestructura Educativa Básica	Porcentaje de escuelas públicas de tipo básico con proyectos en proceso de ejecución en la categoría de equipamiento	(Número de escuelas públicas de tipo básico con proyectos en proceso de ejecución en la categoría de equipamiento en el periodo i / Total de escuelas públicas de tipo básico identificadas en el padrón para ser atendidas por el programa en el periodo i) x 100	Actividad	Trimestral	Porcentaje		87.03	N/A
Entidad Federativa	Cobertura estatal	0007	FAM Infraestructura Educativa Básica	Porcentaje de escuelas públicas de tipo básico con proyectos en proceso de ejecución a través del FAM potenciado	(Número de escuelas públicas de tipo básico con proyectos en proceso de ejecución en las categorías de construcción, rehabilitación y/o mantenimiento y equipamiento en el periodo i / Total de escuelas públicas de tipo básico identificadas en el padrón para ser atendidas por el programa en el periodo i) x 100	Actividad	Trimestral	Porcentaje		93.08	N/A

Informe sobre la Situación Económica, las Finanzas Públicas y la Deuda Pública

Programa Presupuestario				Indicadores				Meta y Avance al periodo			
Responsable del Registro	Municipio	Programa Presupuestario	Nombre del Programa Presupuestario	Nombre del Indicador	Método de Cálculo	Nivel del Indicador	Frecuencia de Medición	Unidad de Medida	Meta programa	Realizado en el Periodo	Avance (%)
Entidad Federativa	Cobertura estatal	008	FAM Infraestructura Educativa Media Superior y Superior	Porcentaje de planteles de educación media superior mejorados en su infraestructura con recursos del Fondo de Aportaciones Múltiples, respecto del total de planteles de educación media superior en el estado.	(Número de planteles de educación media superior mejorados en su infraestructura con recursos del Fondo de Aportaciones Múltiples en el periodo / Total de planteles de educación media superior del estado) x 100	Propósito	Anual	Porcentaje	100	100	100
Entidad Federativa	Cobertura estatal	008	FAM Infraestructura Educativa Media Superior y Superior	Porcentaje de planteles y/o campus de educación superior mejorados en su infraestructura con recursos del Fondo de Aportaciones Múltiples, respecto del total de planteles y/o campus de educación superior en el estado.	(Número de planteles y/o campus de educación superior mejorados en su infraestructura con recursos del Fondo de Aportaciones Múltiples en el periodo / Total de planteles y/o campus de educación superior del estado) x 100	Propósito	Anual	Porcentaje	100	100	100
Entidad Federativa	Cobertura estatal	008	FAM Infraestructura Educativa Media Superior y Superior	Porcentaje de proyectos en proceso de ejecución en la categoría de construcción en educación superior.	(Número de proyectos en proceso de ejecución en la categoría de construcción en educación superior / Total de proyectos aprobados en la categoría de construcción en educación superior) x 100	Componente	Trimestral	Porcentaje	100	100	N/A
Entidad Federativa	Cobertura estatal	008	FAM Infraestructura Educativa Media Superior y Superior	Porcentaje de proyectos en proceso de ejecución en la categoría de construcción en educación media superior.	(Número de proyectos en proceso de ejecución en la categoría de construcción en educación media superior / Total de proyectos aprobados en la categoría de construcción en educación media superior) x 100	Componente	Trimestral	Porcentaje	100	100	N/A
Entidad Federativa	Cobertura estatal	008	FAM Infraestructura Educativa Media Superior y Superior	Porcentaje de proyectos en proceso de ejecución en la categoría de rehabilitación y/o mantenimiento en educación media superior.	(Número de proyectos en proceso de ejecución en la categoría de construcción en educación media superior / Total de proyectos aprobados en la categoría de construcción en educación media superior) x 100	Componente	Trimestral	Porcentaje	100	100	N/A
Entidad Federativa	Cobertura estatal	008	FAM Infraestructura Educativa Media Superior y Superior	Porcentaje de proyectos en proceso de ejecución en la categoría de equipamiento en educación superior.	(Número de proyectos en proceso de ejecución en la categoría de equipamiento en educación superior / Total de proyectos aprobados en la categoría de equipamiento en educación superior) x 100	Componente	Trimestral	Porcentaje	100	100	N/A

Informes sobre la Situación Económica, las Finanzas Públicas y la Deuda Pública

Programa Presupuestario				Indicadores				Meta y Avance al periodo			
Responsable del Registro	Municipio	Programa Presupuestario	Nombre del Programa Presupuestario	Nombre del Indicador	Método de Cálculo	Nivel del Indicador	Frecuencia de Medición	Unidad de Medida	Meta programa	Realizado en el Periodo	Avance en el Periodo (%)
Entidad Federativa	Cobertura estatal	0008	FAM Infraestructura Educativa Media Superior y Superior	Porcentaje de proyectos en proceso de ejecución en la categoría de rehabilitación y/o mantenimiento en educación superior	(Número de proyectos en proceso de ejecución en la categoría de rehabilitación y/o mantenimiento en educación superior) / Total de proyectos aprobados en la categoría de rehabilitación y/o mantenimiento en educación superior X 100	Componente	Trimestral	Porcentaje	100	100	N/A
Entidad Federativa	Cobertura estatal	0008	FAM Infraestructura Educativa Media Superior y Superior	Porcentaje de proyectos aprobados de instituciones de educación superior en la categoría de equipamiento para ser financiados por el FAM Infraestructura Educativa	(Número de proyectos aprobados en instituciones de educación superior en la categoría de equipamiento para ser financiados por el FAM Infraestructura Educativa / Total de proyectos solicitados en la categoría de equipamiento en educación superior) X 100	Actividad	Anual	Porcentaje	100	0	N/A
Entidad Federativa	Cobertura estatal	0008	FAM Infraestructura Educativa Media Superior y Superior	Porcentaje de proyectos aprobados de instituciones de educación superior en la categoría de rehabilitación y/o mantenimiento para ser financiados por el FAM Infraestructura Educativa	(Número de proyectos aprobados en instituciones de educación superior en la categoría de rehabilitación y/o mantenimiento para ser financiados por el FAM Infraestructura Educativa / Total de proyectos solicitados en la categoría de rehabilitación y/o mantenimiento en educación superior) X 100	Actividad	Anual	Porcentaje	100	0	0
Entidad Federativa	Cobertura estatal	0008	FAM Infraestructura Educativa Media Superior y Superior	Porcentaje de proyectos aprobados de instituciones de educación superior en la categoría de equipamiento para ser financiados por el FAM Infraestructura Educativa	(Número de proyectos aprobados en instituciones de educación superior en la categoría de equipamiento para ser financiados por el FAM Infraestructura Educativa / Total de proyectos solicitados en la categoría de equipamiento en educación superior) X 100	Actividad	Anual	Porcentaje	100	100	100
Entidad Federativa	Cobertura estatal	0008	FAM Infraestructura Educativa Media Superior y Superior	Porcentaje de proyectos aprobados de instituciones de educación superior en la categoría de construcción para ser financiados por el FAM Infraestructura Educativa	(Número de proyectos aprobados en instituciones de educación superior en la categoría de construcción para ser financiados por el FAM Infraestructura Educativa / Total de proyectos solicitados en la categoría de construcción en educación superior) X 100	Actividad	Anual	Porcentaje	100	100	100

Cuarto Trimestro 2017

Informe sobre la Situación Económica, las Finanzas Públicas y la Deuda Pública

Programa Presupuestario			Indicadores				Meta y Avance al periodo			
Responsable del Registro	Municipio	Nombre del Programa Presupuestario	Nombre del Indicador	Método de Cálculo	Nivel del Indicador	Frecuencia de Medición	Unidad de Medida	Meta programa	Realizado en el Periodo	Avance en el Periodo (%)
Entidad Federativa	Cobertura estatal	FAM Infraestructura Educativa Media Superior y Superior	Porcentaje de proyectos aprobados en instituciones de educación media superior en la categoría de construcción para ser financiados por el FAM Infraestructura Educativa	(Número de proyectos aprobados en instituciones de educación media superior en la categoría de construcción para ser financiados por el FAM Infraestructura Educativa / Total de proyectos solicitados en la categoría de construcción en educación media superior) X 100	Actividad	Anual	Porcentaje	100	100	100

Informes sobre la Situación Económica, las Finanzas Públicas y la Deuda Pública

Programa Presupuestario			Indicadores				Meta y Avance al periodo				
Responsable de la del Registro	Municipio	Programa Presupuestario	Nombre del Programa Presupuestario	Nombre del Indicador	Método de Cálculo	Nivel del Indicador	Frecuencia de Medición	Unidad de Medida	Meta programa	Realizado en el Periodo	Avance (%)
Entidad Federativa	Cobertura estatal	0009	FAETA Educación Tecnológica	Porcentaje de Eficiencia terminal del CONALEP	(Número de alumnos de la generación que concluyeron sus estudios de Educación Profesional Técnica en la Entidad Federativa / El número de alumnos inscritos en el primer periodo de esa generación) x 100	Propósito	Anual	Porcentaje	59.8	63.07	105.82
Entidad Federativa	Cobertura estatal	0009	FAETA Educación Tecnológica	Absorotón de Educación Profesional Técnica	(Número de alumnos matriculados en primer semestre en el Sistema CONALEP de la Entidad Federativa en el ciclo escolar t / Total de egresados de secundaria de la Entidad Federativa en el ciclo escolar t-1) X 100	Componente	Anual	Porcentaje	8	9.35	116.88
Entidad Federativa	Cobertura estatal	0009	FAETA Educación Tecnológica	Porcentaje de planteles del CONALEP en la Entidad Federativa incorporados al Sistema Nacional de Bachillerato (SNB).	(Número de Planteles CONALEP incorporados al Sistema Nacional de Bachillerato al cierre del periodo t en la Entidad Federativa / Total de Planteles CONALEP en operación en el periodo t en la Entidad Federativa) x 100	Componente	Anual	Porcentaje	93.8	93.8	100
Entidad Federativa	Cobertura estatal	0009	FAETA Educación Tecnológica	Porcentaje de planteles de Educación Profesional Técnica apoyados con recursos presupuestarios del FAETA	(Número de Planteles de Educación Profesional Técnica apoyados con recursos presupuestarios del FAETA para gastos de operación en el trimestre t / Total de planteles de Educación Profesional Técnica del ámbito federalizado en el trimestre t) X 100	Actividad	Trimestral	Porcentaje	100	88	88
Entidad Federativa	Cobertura estatal	0009	FAETA Educación Tecnológica	Porcentaje del alumnado en planteles CONALEP que participan en programas de tutoría en la Entidad Federativa	(Número de alumnos atendidos en algún tipo de tutoría de los planteles CONALEP en la Entidad Federativa en el semestre t / Número de alumnos matriculados en los planteles CONALEP en el semestre t en la Entidad Federativa) x 100	Actividad	Semestral	Porcentaje	48.3	48.34	95.94
Entidad Federativa	Cobertura estatal	0009	FAETA Educación Tecnológica	Porcentaje del alumnado en planteles CONALEP que participan en programas de tutoría en la Entidad Federativa	(Número de alumnos atendidos en algún tipo de tutoría de los planteles CONALEP en la Entidad Federativa en el semestre t / Número de alumnos matriculados en los planteles CONALEP en el semestre t en la Entidad Federativa) x 100	Actividad	Semestral	Porcentaje	54.8	54.7	99.82

Cuarto Trimestre 2017

Informes sobre la Situación Económica, las Finanzas Públicas y la Deuda Pública

Programa Presupuestario			Indicadores				Meta y Avance al periodo				
Responsable de la del Registro	Municipio	Programa Presupuestario	Nombre del Programa Presupuestario	Nombre del Indicador	Método de Cálculo	Nivel del Indicador	Frecuencia de Medición	Unidad de Medida	Meta programa	Realizado en el Periodo	Avance (%)
Entidad Federativa	Cobertura estatal	1010	FAETA Educación de Adultos	Tasa de variación de la población de 15 años o más en situación de rezago educativo.	((Población de 15 años o más en situación de rezago educativo en t / Población de 15 años o más en situación de rezago educativo en t - 1) / (t - 1)) * 100	Fin	Anual	Tasa de variación	7.45	80	1073.83
Entidad Federativa	Cobertura estatal	1010	FAETA Educación de Adultos	Tasa de variación de usuarios del MEVY que concluyen nivel inicial, intermedio y/o avanzado.	((Usuarios que concluyen nivel en el año t / Usuarios que concluyen nivel en el año t - 1) / (t - 1)) * 100	Propósito	Anual	Tasa de variación	22.89	41.81	163.09
Entidad Federativa	Cobertura estatal	1010	FAETA Educación de Adultos	Porcentaje de usuarios que concluyen nivel intermedio y se incorporan a nivel avanzado.	((Usuarios que concluyen nivel intermedio y se incorporan al nivel avanzado en el año t / Número de usuarios que concluyen nivel intermedio en el año t) * 100	Propósito	Anual	Porcentaje	70	114.1	163
Entidad Federativa	Cobertura estatal	1010	FAETA Educación de Adultos	Porcentaje de exámenes acreditados de educación primaria y educación secundaria a través de la aplicación del Programa Especial de Certificación (PEC)	((Total de exámenes del PEC acreditados de educación primaria en el periodo t + Total de exámenes del PEC acreditados de educación secundaria en el periodo t) / Total de exámenes del PEC presentados en el periodo t) * 100	Propósito	Trimestral	Porcentaje	83.34	78.84	94.6
Entidad Federativa	Cobertura estatal	1010	FAETA Educación de Adultos	Porcentajes de usuarios que concluyen niveles vinculados a Plazas Comunitarias de atención educativa y servicios integrales	((Usuarios que concluyen algún nivel y están vinculados a plazas comunitarias de atención educativa + servicios integrales en el periodo t) / Total usuarios que concluyen algún nivel en el periodo t) * 100	Componente	Semestral	Porcentaje	13.85	1686	12373.83
Entidad Federativa	Cobertura estatal	1010	FAETA Educación de Adultos	Porcentajes de usuarios que concluyen niveles vinculados a Puntos de Encuentro.	((Usuarios que concluyen algún nivel y están vinculados a los puntos de encuentro en el periodo t) / Total usuarios que concluyen nivel en el periodo t) * 100	Componente	Semestral	Porcentaje	64.78	43.02	66.43
Entidad Federativa	Cobertura estatal	1010	FAETA Educación de Adultos	Porcentaje de exámenes del PEC aplicados	((Exámenes del PEC de educación primaria aplicados en el periodo t + Exámenes del PEC de educación secundaria aplicados en el periodo t) / (Exámenes del PEC de educación primaria solicitados en el periodo t + Exámenes del PEC de educación secundaria solicitados en el periodo t) * 100	Componente	Trimestral	Porcentaje	86.96	92.74	106.85
Entidad Federativa	Cobertura estatal	1010	FAETA Educación de Adultos	Porcentaje de exámenes acreditados del Modelo Educativo para la Vida y el Trabajo	(Número de exámenes acreditados en el periodo t / Número de exámenes presentados en el periodo t) * 100	Componente	Semestral	Porcentaje	79.99	80.02	100.04

Informes sobre la Situación Económica, las Finanzas Públicas y la Deuda Pública

Programa Presupuestario			Indicadores				Meta y Avance al periodo			
Responsable del Registro	Municipio	Programa Presupuestario	Nombre del Indicador	Método de Cálculo	Nivel del Indicador	Frecuencia de Medición	Unidad de Medida	Meta programa	Realizado en el Periodo	Avance (%)
Entidad Federativa	Cobertura estatal	010	FAETA Educación de Adultos	Porcentajes de usuarios que concluyen niveles vinculados a Puntos de Encuentro.	(Usuarios que concluyen algún nivel y están vinculados a los puntos de encuentro en el periodo / Total usuarios que concluyen nivel en el periodo) * 100	Componente	Porcentaje	64.84	52.53	81.01
Entidad Federativa	Cobertura estatal	010	FAETA Educación de Adultos	Porcentajes de usuarios que concluyen niveles vinculados a Plazas Comunitarias de atención educativa y servicios integrales.	((Usuarios que concluyen algún nivel y están vinculados a plazas comunitarias de atención educativa + servicios integrales en el periodo) / Total usuarios que concluyen algún nivel en el periodo) * 100	Componente	Porcentaje	13.55	22.04	162.88
Entidad Federativa	Cobertura estatal	010	FAETA Educación de Adultos	Porcentajes de usuarios que concluyen niveles vinculados a Circuitos de Estudio.	(Usuarios que concluyen algún nivel y están vinculados a circuitos de estudio en el periodo) / Total usuarios que concluyen algún nivel en el periodo) * 100	Componente	Porcentaje	21.61	25.41	117.56
Entidad Federativa	Cobertura estatal	010	FAETA Educación de Adultos	Porcentajes de usuarios que concluyen niveles vinculados a Circuitos de Estudio.	(Usuarios que concluyen algún nivel y están vinculados a circuitos de estudio en el periodo) / Total usuarios que concluyen algún nivel en el periodo) * 100	Componente	Porcentaje	21.59	26.88	124.5
Entidad Federativa	Cobertura estatal	010	FAETA Educación de Adultos	Porcentaje de exámenes acreditados del Modelo Educativo para la Vida y el Trabajo.	(Número de exámenes acreditados en el periodo) / (Número de exámenes presentados en el periodo) * 100	Componente	Porcentaje	80.01	81.67	102.07
Entidad Federativa	Cobertura estatal	010	FAETA Educación de Adultos	Porcentaje de certificados emitidos a solicitud.	(Total de certificados emitidos en el periodo) / (Total de certificados solicitados en el periodo) * 100	Actividad	Porcentaje	60	62.51	104.18
Entidad Federativa	Cobertura estatal	010	FAETA Educación de Adultos	Razón de módulos entregados y vinculados a los usuarios.	(Número de módulos entregados y vinculados a usuarios activos en el periodo) / (Total de usuarios activos en el periodo)	Actividad	Otra	1	6	60
Entidad Federativa	Cobertura estatal	010	FAETA Educación de Adultos	Porcentaje de módulos en línea y digitales vinculados.	(Total de módulos en línea, en portal o digitales vinculados en el periodo) / (Total de módulos vinculados en el periodo) * 100	Actividad	Porcentaje	73	14.27	1954.79
Entidad Federativa	Cobertura estatal	010	FAETA Educación de Adultos	Porcentaje de módulos impresos vinculados.	(Total de módulos impresos vinculados en el periodo) / (Total de módulos vinculados en el periodo) * 100	Actividad	Porcentaje	99.27	85.72	86.35
Entidad Federativa	Cobertura estatal	010	FAETA Educación de Adultos	Tasa de variación del registro para la aplicación del examen del Programa Especial de Certificación (PEC).	((Total de personas registradas en el PEC en el periodo) / Total de personas registradas en el PEC en el periodo (t-1)) * 100	Actividad	Tasa de variación	11.8	69.67	602.33

Informe sobre la Situación Económica, las Finanzas Públicas y la Deuda Pública

Responsable del Registro	Programa Presupuestario			Indicadores					Meta y Avance al periodo		
	Municipio	Programa Presupuestario	Nombre del Programa Presupuestario	Nombre del Indicador	Método de Cálculo	Nivel del Indicador	Frecuencia de Medición	Unidad de Medida	Meta Programa	Realizado en el Periodo	Avance en el (%)
Entidad Federativa	Cobertura estatal	1010	FAETA Educación de Adultos	Porcentaje de registros en el Programa Especial de Certificación (PEC) vinculados a alguna alianza	(Total de personas registradas en el PEC vinculado a alguna alianza en el periodo t / Total de personas registradas en el PEC en el periodo t) * 100	Actividad	Trimestral	Porcentaje	85	31.45	37
Entidad Federativa	Cobertura estatal	1010	FAETA Educación de Adultos	Porcentaje de asesores que tienen más de un año de servicio que reciben formación continua	(Asesores que tienen más de un año de servicio que reciben formación continua en t / Total de asesores con más de un año de servicio en t) * 100	Actividad	Trimestral	Porcentaje	20.39	37.62	184.5
Entidad Federativa	Cobertura estatal	1010	FAETA Educación de Adultos	Porcentaje de exámenes impresos aplicados de MEVYT	(Total de exámenes impresos aplicados en el periodo t / Total de exámenes aplicados en cualquier formato en el periodo t) * 100	Actividad	Trimestral	Porcentaje	76.19	81.79	107.95
Entidad Federativa	Cobertura estatal	1010	FAETA Educación de Adultos	Tasa de variación de asesores	((Número de asesores activos en t - 1) / 1) * 100	Actividad	Trimestral	Tasa de variación	11.15	3.37	30.22
Entidad Federativa	Cobertura estatal	1010	FAETA Educación de Adultos	Tasa de variación de inscripción en el Modelo de Educación para la Vida y el Trabajo (MEVYT)	((Total de inscripciones en el MEVYT en el periodo t - 1) / 1) * 100	Actividad	Trimestral	Tasa de variación	9.08	3.72	40.97

Informe sobre la Situación Económica, las Finanzas Públicas y la Deuda Pública

Programa Presupuestario			Indicadores				Meta y Avance al periodo				
Responsable del Registro	Municipio	Programa Presupuestario	Nombre del programa Presupuestario	Nombre del Indicador	Método de Cálculo	Nivel del Indicador	Frecuencia de Medición	Unidad de Medida	Meta programa	Realizado en el periodo	Avance (%)
Entidad Federativa	Cobertura Estatal	0011	FASP	Tasa anual estatal de la incidencia delictiva por cada cien mil habitantes	(Incidencia delictiva en la entidad federativa en el año T - 100,000) / Población de la entidad	Fin	Anual	Otra	570	759.45	133.24
Entidad Federativa	Cobertura Estatal	0011	FASP	Avance en las metas de profesionalización convocadas por la entidad federativa con recursos del FASP del ejercicio fiscal	(Elementos capacitados en el ejercicio fiscal con recursos del FASP / Elementos convocados a capacitar en el ejercicio fiscal) * 100	Propósito	Semestral	Porcentaje	72	13	18.06
Entidad Federativa	Cobertura Estatal	0011	FASP	Avance en las metas de profesionalización convocadas por la entidad federativa con recursos del FASP del ejercicio fiscal	(Elementos capacitados en el ejercicio fiscal con recursos del FASP / Elementos convocados a capacitar en el ejercicio fiscal) * 100	Propósito	Semestral	Porcentaje	28	66	235.71
Entidad Federativa	Cobertura Estatal	0011	FASP	Porcentaje del estado de fuerza estatal con evaluaciones vigentes en control de confianza.	(Elementos con evaluaciones vigentes en Control de Confianza / Estado de fuerza en la entidad de acuerdo al RNPS) * 100	Componente	Semestral	Porcentaje	35	42.71	122.03
Entidad Federativa	Cobertura Estatal	0011	FASP	Porcentaje del estado de fuerza estatal con evaluaciones vigentes en control de confianza.	(Elementos con evaluaciones vigentes en Control de Confianza / Estado de fuerza en la entidad de acuerdo al RNPS) * 100	Componente	Semestral	Porcentaje	65	41.01	63.08
Entidad Federativa	Cobertura Estatal	0011	FASP	Aplicación de recursos del FASP	[(Total del recurso devengado por la entidad federativa durante el ejercicio fiscal) / (Monto convenido del FASP del año vigente por la entidad federativa)] * 100	Actividad	Trimestral	Porcentaje	100	29.35	29.35

Informe sobre la Situación Económica, las Finanzas Públicas y la Deuda Pública

Programa Presupuestario				Indicadores				Meta y Avance al periodo			
Responsable del Registro	Municipio	Programa Presupuestario	Nombre del Programa Presupuestario	Nombre del Indicador	Método de Cálculo	Nivel del Indicador	Frecuencia de Medición	Unidad de Medida	Meta Programa	Realizado en el Periodo	Avance (%)
Entidad Federativa	Cobertura estatal	1012	FAFEF	Índice de Impacto de Deuda Pública	(Saldo de la Deuda Directa al 31 de diciembre del año anterior/Ingreso Estatal Disponible)*100	Fin	Anual	Porcentaje	14.97		N/A
Entidad Federativa	Cobertura estatal	1012	FAFEF	Índice de Impulso al Gasto de Inversión	(Gasto en Inversión / Ingreso Estatal Disponible)*100	Propósito	Semestral	Porcentaje	19.8	8.12	41.01
Entidad Federativa	Cobertura estatal	1012	FAFEF	Índice de Fortalecimiento Financiero	(Ingresos propios / Ingreso Estatal Disponible)*100	Propósito	Semestral	Porcentaje	18.75	11.66	62.29
Entidad Federativa	Cobertura estatal	1012	FAFEF	Índice de Fortalecimiento Financiero	(Ingresos propios / Ingreso Estatal Disponible)*100	Propósito	Semestral	Porcentaje	18.75		N/A
Entidad Federativa	Cobertura estatal	1012	FAFEF	Índice de Impulso al Gasto de Inversión	(Gasto en Inversión / Ingreso Estatal Disponible)*100	Propósito	Semestral	Porcentaje	19.8		N/A

Informes sobre la Situación Económica, las Finanzas Públicas y la Deuda Pública

Programa Presupuestario			Indicadores				Meta y Avance al periodo			
Responsable del Registro	Municipio	Programa Presupuestario	Nombre del Indicador	Método de Cálculo	Nivel del Indicador	Frecuencia de Medición	Unidad de Medida	Meta programa	Realizado en el periodo	Avance (%)
Entidad Federativa	Cobertura estatal	0103	Porcentaje de estudiantes que obtienen el nivel de logro educativo mayor al nivel I en las áreas de competencia de Lengaje y comunicación (comprensión lectora), evaluados por PLANEA en educación Básica nivel secundaria	(Número estimado de estudiantes en tercero de secundaria cuyo puntaje los ubico en el nivel de logro por encima del nivel I en el área de competencia de Lengaje y comunicación / Número estimado de estudiantes en tercero de secundaria evaluados en el área de competencia de Lengaje y comunicación)*100	Fin	Bianual	Porcentaje	68.41		N/A
Entidad Federativa	Cobertura estatal	0103	Porcentaje de estudiantes que obtienen el nivel de logro educativo mayor al nivel I en las áreas de competencia de Matemáticas, evaluados por PLANEA en educación Básica nivel primaria	(Número estimado de estudiantes en sexto de primaria cuyo puntaje los ubico en el nivel de logro por encima del nivel I en el área de competencia de Matemáticas / Número estimado de estudiantes en sexto de primaria, evaluados en el área de competencia de Matemáticas)*100	Fin	Bianual	Porcentaje	52.05		N/A
Entidad Federativa	Cobertura estatal	0103	Porcentaje de estudiantes que obtienen el nivel de logro educativo mayor al nivel I en las áreas de competencia de Matemáticas, evaluados por PLANEA en educación Básica nivel secundaria	(Número estimado de estudiantes en tercero de secundaria cuyo puntaje los ubico en el nivel de logro por encima del nivel I en el área de competencia de Matemáticas / Número estimado de estudiantes en tercero de secundaria, evaluados en el área de competencia de Matemáticas)*100	Fin	Bianual	Porcentaje	40.33		N/A
Entidad Federativa	Cobertura estatal	0103	Porcentaje de estudiantes que obtienen el nivel de logro educativo mayor al nivel I en las áreas de competencia de Lengaje y comunicación (comprensión lectora), evaluados por PLANEA en educación Básica nivel primaria	(Número estimado de estudiantes en sexto de primaria cuyo puntaje los ubico en el nivel de logro por encima del nivel I en el área de competencia de Lengaje y comunicación / Número estimado de estudiantes en sexto de primaria, evaluados en el área de competencia de Lengaje y comunicación)*100	Fin	Bianual	Porcentaje	57.01		N/A
Entidad Federativa	Cobertura estatal	0103	Eficiencia terminal en educación secundaria	(Número de alumnos egresados de la educación secundaria en el ciclo escolar I / Alumnos de nuevo ingreso a primer grado de secundaria en el ciclo escolar I-2) x 100	Propósito	Anual	Porcentaje	83.9	83.1	98.05

Cuarto Trimestre 2017

Informes sobre la Situación Económica, las Finanzas Públicas y la Deuda Pública

Programa Presupuestario			Indicadores				Meta y Avance al periodo			
Responsable del Registro	Municipio	Programa Presupuestario	Nombre del Indicador	Método de Cálculo	Nivel del Indicador	Frecuencia de Medición	Unidad de Medida	Meta programa	Realizado en el Periodo	Avance (%)
Entidad Federativa	Cobertura estatal	013	EFiciencia terminal en educación primaria	(Número de alumnos egresados de la educación primaria en el ciclo escolar / Alumnos de nuevo ingreso a primer grado de primaria en el ciclo escolar 1-5) x 100	Propósito	Anual	Porcentaje	96.7	96.6	99.86
Entidad Federativa	Cobertura estatal	013	Tasa neta de escolarización del nivel preescolar en la entidad federativa	(Matrícula total al inicio de cursos en educación preescolar de 3 a 5 años atendidos en los servicios educativos del estado en el año / Población de 3 a 5 años en el estado en el año) x 100	Componente	Anual	Porcentaje	48.2	48.36	100.33
Entidad Federativa	Cobertura estatal	013	Tasa neta de escolarización del nivel primaria en la entidad federativa	(Matrícula total al inicio de cursos en educación primaria de 6 a 11 años atendidos en los servicios educativos del estado en el año / Población de 6 a 11 años en el estado en el año) x 100	Componente	Anual	Porcentaje	61.6	60.97	98.98
Entidad Federativa	Cobertura estatal	013	Tasa neta de escolarización del nivel secundaria en la entidad federativa	(Matrícula total al inicio de cursos en educación secundaria de 12 a 14 años atendidos en los servicios educativos en el estado en el año / Población de 12 a 14 años en el estado en el año) x 100	Componente	Anual	Porcentaje	59.6	57.03	95.69
Entidad Federativa	Cobertura estatal	013	Porcentaje de alumnos matriculados en educación secundaria atendidos en centros de trabajo federalizados	(Alumnos matriculados atendidos en centros de trabajo federalizado en nivel secundaria en el año / Total de alumnos matriculados en el nivel secundaria atendidos por la entidad federativa en el año) x 100	Actividad	Semestral	Porcentaje	59.59	59.68	100.15
Entidad Federativa	Cobertura estatal	013	Porcentaje de alumnos matriculados en educación preescolar atendidos en centros de trabajo federalizados	(Alumnos matriculados atendidos en centros de trabajo federalizado en nivel preescolar en el año / Total de alumnos matriculados en el nivel preescolar atendidos por la entidad federativa en el año) x 100	Actividad	Semestral	Porcentaje	69.45	69.45	100
Entidad Federativa	Cobertura estatal	013	Porcentaje de alumnos matriculados en educación preescolar atendidos en centros de trabajo federalizados	(Alumnos matriculados atendidos en centros de trabajo federalizado en nivel preescolar en el año / Total de alumnos matriculados en el nivel preescolar atendidos por la entidad federativa en el año) x 100	Actividad	Semestral	Porcentaje	69.94	70.48	100.77

Trimestre 2017

Informe sobre la Situación Económica, las Finanzas Públicas y la Deuda Pública

Programa Presupuestario			Indicadores				Meta y Avance al periodo			
Responsable del Registro	Municipio	Programa Presupuestario	Nombre del Indicador	Método de Cálculo	Nivel del Indicador	Frecuencia de Medición	Unidad de Medida	Meta programa	Realizado en el Periodo	Avance (%)
Entidad Federativa	Cobertura estatal	0103 FONE Servicios Personales	Porcentaje de alumnos matriculados en educación secundaria atendidos en centros de trabajo federalizados.	(Alumnos matriculados atendidos en centros de trabajo federalizado en nivel secundaria en el año t / Total de alumnos matriculados en el nivel secundaria atendidos por la entidad federativa en el año t) x 100	Actividad	Semestral	Porcentaje	59.66	59.66	100
Entidad Federativa	Cobertura estatal	0103 FONE Servicios Personales	Porcentaje de alumnos matriculados en educación primaria atendidos en centros de trabajo federalizados.	(Alumnos matriculados atendidos en centros de trabajo federalizado en nivel primaria en el año t / Total de alumnos matriculados en el nivel primaria atendidos por la entidad federativa en el año t) x 100	Actividad	Semestral	Porcentaje	60.53	60.18	96.42
Entidad Federativa	Cobertura estatal	0103 FONE Servicios Personales	Porcentaje de alumnos matriculados en educación primaria atendidos en centros de trabajo federalizados.	(Alumnos matriculados atendidos en centros de trabajo federalizado en nivel primaria en el año t / Total de alumnos matriculados en el nivel primaria atendidos por la entidad federativa en el año t) x 100	Actividad	Semestral	Porcentaje	59.98	59.98	100

**GOBIERNO DEL ESTADO DE SINALOA
SECRETARÍA DE ADMINISTRACIÓN Y FINANZAS
SUBSECRETARÍA DE ADMINISTRACIÓN
DIRECCIÓN DE BIENES Y SUMINISTROS**

RESUMEN DE CONVOCATORIA

Licitación Pública Nacional No. GES 06/2018

De conformidad con la Ley de Adquisiciones, Arrendamientos, Servicios y Administración de Bienes Muebles para el Estado de Sinaloa, se convoca a los interesados en participar en la Licitación Pública Nacional número **GES 06/2018**, cuya convocatoria que contiene las bases de participación, están disponibles para consulta en Internet: <http://compranet.sinaloa.gob.mx>, o bien, en las oficinas de la Dirección de Bienes y Suministros, ubicadas en: el primer piso de Palacio de Gobierno en Insurgentes s/n, Centro Sinaloa, C.P. 80129, Culiacán, Sinaloa, teléfono (01667) 758-71-24, los días de lunes a viernes de 9:00 a 15:00 horas.

Descripción de la licitación	Adquisición de equipos de maquinaria usados, solicitada por la Secretaría de Obras Públicas
Volumen a adquirir	Los detalles se determinan en la propia convocatoria
Fecha de publicación en Compranet	14/02/2018
Junta de Aclaraciones	21/02/2018, 13:00 horas
Visita a instalaciones	No habrá visita de instalaciones
Presentación y apertura de proposiciones	28/02/2018, 10:00 horas

CULIACÁN, SINALOA, 14 DE FEBRERO DE 2018.



**C.P. LETICIA GAXIOLA PAREDES
SUBSECRETARÍA DE ADMINISTRACIÓN
RÚBRICA.**

INSTITUTO TECNOLÓGICO SUPERIOR DE ELDORADO

INSTITUTO TECNOLÓGICO SUPERIOR DE EL DORADO

ESTADO DE ACTIVIDADES

DE ENERO A DICIEMBRE DE 2017

	DEL MES 2017	ACUMULADO 2017	DEL MES 2016	ACUMULADO 2016
INGRESOS Y OTROS BENEFICIOS				
INGRESOS DE GESTIÓN				
Ingresos por Venta de Bienes y Servicios	59,650.00	8,115,355.00	2,220,979.00	9,518,565.00
PARTICIPACIONES, APORTACIONES, TRANSFERENCIAS, ASIGNACIONES, SUBSIDIOS Y OTRAS AYUDAS				
Transferencias, Asignaciones, Subsidios y Otras ayudas	4,742,278.00	31,773,250.00	7,508,566.85	26,382,682.35
OTROS INGRESOS Y BENEFICIOS				
Otros Ingresos y Beneficios Varios	49,945.00	3,001,305.00		
Total de Ingresos	4,851,873.00	42,889,910.00	9,729,545.85	35,901,447.35
GASTOS Y OTRAS PERDIDAS				
GASTOS DE FUNCIONAMIENTO				
Servicios Personales	4,623,966.84	26,299,943.34	7,173,770.89	24,710,115.76
Materiales y Suministros	393,844.06	2,337,904.74	617,783.22	2,147,559.28
Servicios Generales	376,928.01	6,359,048.51	2,095,342.28	6,446,240.82
TRANSFERENCIAS, ASIGNACIONES, SUBSIDIOS Y OTRAS AYUDAS				
Ayudas Sociales	8,000.00	244,200.00	110,630.00	227,330.00
OTROS GASTOS Y PÉRDIDAS EXTRAORDINARIAS				
Estimaciones, Depreciaciones, Deterioros, Obsolescencia y Amortizaciones	416,404.15	4,716,438.62	1,993,762.64	7,514,636.40
Total de Gastos y Otras Pérdidas	5,819,143.06	39,967,535.21	11,991,289.03	41,045,862.26
Ahorro/Desahorro Neto del Ejercicio	-967,270.06	2,932,374.79	-2,261,743.18	-5,144,434.91



TECNM INSTITUTO TECNOLÓGICO SUPERIOR DE ELDORADO

"DIRECCION"

MAF. GLORIA MARIA TRASLAVIÑA VILLEG
SUBDIRECTORA DE ADMINISTRACION Y FINANZAS

ING. FRANCISCO JAVIER MOZCOWEDA ALARCON
DIRECTOR GENERAL

Feb. 14 Rno. 10226800

INSTITUTO TECNOLÓGICO SUPERIOR DE EL DORADO
ESTADO DE SITUACIÓN FINANCIERA
AL 31 DE DICIEMBRE DE 2017

	2017	2016	2017	2016
ACTIVO				
ACTIVO CIRCULANTE				
Electivo y Equivalentes				
Bancos/Tesorería	2,892,014.28	1,428,651.80		-1.77
Derechos a Recibir Efectivo o Equivalentes			413,442.51	0.06
Cuentas por Cobrar a Corto Plazo	96,483,133.77		734,575.49	935,802.28
Ingresos por Recuperar a Corto Plazo	2,559,925.00		1,148,018.32	938,899.86
Deudores por Anticipos de la Tesorería a Corto Plazo		10,000.00		
Otros Derechos a Recibir Efectivo o Equivalentes a Corto Plazo		-37.58		
Total de ACTIVO CIRCULANTE	61,935,073.05	1,438,614.22	1,148,018.32	938,899.86
ACTIVO NO CIRCULANTE				
Bienes Inmuebles, Infraestructura y Construcciones en Proceso				
Terrenos	18,600,000.00	18,600,000.00		
Edificios no Habitacionales	48,581,333.48	48,581,333.49		73,291,291.73
Bienes Muebles				
Mobiliario y Equipo de Administración	11,380,609.14	10,472,124.49		18,295,741.10
Mobiliario y Equipo Educativo y Recreativo	14,895,727.10	14,895,727.10		43,183,812.24
Equipo e Instrumental Médico y de Laboratorio	1,292,566.38	1,292,566.38		-5,144,434.91
Vehículos y Equipo de Transporte	2,467,719.23	2,467,719.23		
Equipo de Defensa y Seguridad	23,999.99	23,999.99		
Maquinaria, Otros Equipos y Herramientas	408,897.28	398,997.28		
Activos Intangibles				
Software	154,764.41	154,764.41		
Licencias	48,437.56	474,900.00		
Depreciación, Deterioro y Amortización Acumulada de Bienes				
Depreciación Acumulada de Bienes Inmuebles	-9,099,413.25	-9,099,413.25		
Depreciación Acumulada de Bienes Muebles	-16,964,196.33	-12,471,515.75		
Amortización Acumulada de Activos Intangibles	-58,716.58	-242,475.00		
Total de ACTIVO NO CIRCULANTE	71,751,728.82	75,548,728.37		
TOTAL DE ACTIVOS	133,686,801.87	78,987,342.59	133,686,801.87	78,987,342.59
PASIVO				
PASIVO CIRCULANTE				
Cuentas por Pagar a Corto Plazo				
Servicios Personales por Pagar a Corto Plazo			-1.48	
Proveedores por Pagar a Corto Plazo			413,442.51	
Retenciones y Contribuciones por Pagar a Corto Plazo			734,575.49	
Total de PASIVO CIRCULANTE			1,148,018.32	938,899.86
PASIVO NO CIRCULANTE				
TOTAL PASIVO			1,148,018.32	938,899.86
HACIENDA PÚBLICA/PATRIMONIO				
HACIENDA PÚBLICA/PATRIMONIO				
CONTRIBUIDO				
Aportaciones			73,291,291.73	73,291,291.73
HACIENDA PÚBLICA /PATRIMONIO GENERADO				
Resultados de Ejercicios Anteriores			13,111,306.19	18,295,741.10
Rectificaciones de Resultados de Ejercicios Anteriores			-43,183,812.24	-10,349,055.99
Resultados del Ejercicio (Ahorro/ Desahorro)			2,932,374.79	-5,144,434.91
Total Hacienda Pública/Patrimonio			132,818,764.68	78,053,541.93

**Total Pasivo y Hacienda
Pública/Patrimonio**

MAF GLORIA MARIA VILLALBA VILLEGAS
SUBDIRECTORA DE ADMINISTRACIÓN Y FINANZAS

ING FRANCISCO JAVIER MOLLEJAS JARDÓN
DIRECTOR GENERAL

INSTITUTO DE PENSIONES DEL ESTADO DE SINALOA

ESTADO DE SITUACION FINANCIERA
AL 31 DE DICIEMBRE DE 2018 Y 2017
(PESOS)

ENTE PÚBLICO: INSTITUTO DE PENSIONES DEL ESTADO DE SINALOA, SINALOA
CONCEPTO 2018 2017

CONCEPTO	2018	2017
ACTIVO		
ACTIVO CIRCULANTE		
Efectivo y Ecuivalentes	618,077,871.94	668,190,803.41
Derechos a Recibir Electrónico o Equivalencias	1,804,201,875.84	1,854,408,186.18
Total de ACTIVO CIRCULANTE	2,222,279,747.78	2,522,600,989.59
ACTIVO NO CIRCULANTE		
Bienes Muebles	1,364,887.82	1,394,887.82
Activos Intangibles	151,280.24	151,280.24
Depreciación, Deterioro y Amortización Acumulada de Bienes	-988,812.56	-1,001,554.86
Total de ACTIVO NO CIRCULANTE	748,355.50	754,813.08
TOTAL DE ACTIVOS	2,223,028,103.28	2,514,202,222.85
PASIVO		
PASIVO CIRCULANTE		
Cuentas por Pagar a Corto Plazo	4,327,369.37	7,482,524.84
Fondos y Bases de Fianciento en Garantía y/o Administración a Corto Plazo	2,132,360,835.47	2,205,833,980.71
Total de PASIVO CIRCULANTE	2,136,688,204.84	2,213,316,505.55
TOTAL PASIVO	2,136,688,204.84	2,213,316,505.55
HACIENDA PÚBLICA/PATRIMONIO		
HACIENDA PÚBLICA/PATRIMONIO CONTRIBUIDO		
Aportaciones	14,803,507.96	14,803,507.96
HACIENDA PÚBLICA/PATRIMONIO GENERADO		
Resultados de Ejercicios Anteriores	58,368,179.79	58,368,179.79
Resultados del Ejercicio (Ahorro/Desahorro)	25,833,048.44	28,017,529.29
Total Hacienda Pública/Patrimonio	99,004,736.19	101,193,817.04
Total Pasivo y Hacienda Pública/Patrimonio	2,235,692,941.03	2,314,510,322.59

ESTADO DE ACTIVIDADES

CONCEPTO	2018	2017
INGRESOS Y OTROS BENEFICIOS		
INGRESOS DE GESTIÓN		
Cuotas y Aportaciones de Seguridad Social	5,804,739.06	6,853,757.56
Aprovechamientos de Tipo Comerte	8,118.18	10,642.25
Total de Ingresos	11,923,457.24	13,907,141.36
PARTICIPACIONES, APORTACIONES, TRANSFERENCIAS, ASIGNACIONES, SUBSIDIOS Y OTRAS AYUDAS		
Transferencias, Asignaciones, Subsidios y Otras Ayudas	109,274,824.85	111,417,473.84
Total de Ingresos	111,097,282.09	112,324,615.20
GASTOS Y OTRAS PERDIDAS		
GASTOS DE FUNCIONAMIENTO		
Servicios Personales	2,869,981.73	4,246,642.48
Materiales y Suministros	354,960.05	246,134.84
Servicio Generales	1,383,812.85	1,238,518.16
Total de Gastos de Funcionamiento	4,608,754.63	5,731,295.48
OTRAS AYUDAS		
Pensiones y Jubilaciones	84,630,886.50	84,363,824.17
OTROS GASTOS Y PERDIDAS EXTRAORDINARIAS		
Estimaciones, Depreciaciones, Deterioros, Desobsolescencia y Amortizaciones	33,682.50	46,424.88
Otros Gastos	-0.04	-0.04
Total de Gastos y Otras Peridas	84,664,569.09	84,410,279.10
Ahorro/Desahorro Neto del Ejercicio	28,332,913.00	28,817,529.29

Bajo protesta de decir verdad declaro que los Estados Financieros y sus Notas, son razonablemente correctos y son responsabilidad del emisor


ING. FRANCISCO JAVIER PINEDO DE ANDA
DIRECTOR GENERAL


ELICIO RODRÍGUEZ C. MELÉNDEZ GONZÁLEZ
DIRECTORA DE ADMINISTRACIÓN

Feb. 14 R.N.O. 10226781

RÉGIMEN ESTATAL DE PROTECCIÓN SOCIAL EN SALUD

CUENTA PÚBLICA 2017
ESTADO DE SITUACION FINANCIERA
AL 31 DE DICIEMBRE DE 2017 Y 2016
(PESOS)

ENTE PÚBLICO:

Régimen Estatal de Protección Social en Salud

CONCEPTO	2017	2016	CONCEPTO	2017	2016
ACTIVO			PASIVO		
ACTIVO CIRCULANTE			PASIVO CIRCULANTE		
Efectivo y Equivalentes	10 216,003 03	7 836 140 45	Cuentas por Pagar a Corto Plazo	78,325,826 33	23 3 6,660 32
Derechos a Recibir Efectivo o Equivalentes	8 100 31	1 782 382 91	Total de PASIVO CIRCULANTE	78,325,826 33	23 3 6,660 32
Inventarios		327 469 80	TOTAL PASIVO	78,325,826 33	23 3 6,660 32
Total de ACTIVO CIRCULANTE	10 276 034 44	9 946 000 16	HACIENDA PÚBLICA/PATRIMONIO		
ACTIVO NO CIRCULANTE			HACIENDA PÚBLICA/PATRIMONIO CONTRIBUIDO		
Bienes Muebles	43 805,10 78	42 45 233 03	HACIENDA PÚBLICA/PATRIMONIO GENERADO		
Bienes Intangibles	10 52 765 91		Resultados de Ejercicios Anteriores	-4 368 089 02	-5 065 244 54
Depreciación, Deterioro y Amortización Acumulada de Bienes	-1 811 453 08	-668 375 22	Resultados del Ejercicio (Ahorro/Desahorro)	87 364 889 74	-4 892 697 81
Total de ACTIVO NO CIRCULANTE	43 048 443 61	3 776 857 81	Total Hacienda Pública/Patrimonio	80 996 830 72	-9 787 942 35
TOTAL DE ACTIVOS	88 322 457 05	13 828 037 97	Total Pasivo y Hacienda Pública/Patrimonio	88 322 457 05	13 828 037 97

Bajo protesta de decir verdad declaramos que los Estados Financieros y sus Notas, son razonablemente correctos y son responsabilidad del emisor

LIC. SAUL GAUCIA OSUNA

DIRECTOR DE ADMINISTRACIÓN Y FINANCIAMIENTO

L.C.I. JESÚS IGNACIO LUIS BARRIOS CEBREROS

DIRECTOR GENERAL

CUENTA PÚBLICA 2017
ESTADO DE ACTIVIDADES
DEL 1 DE ENERO AL 31 DE DICIEMBRE DE 2017 Y 2016
(PESOS)

ENTE PÚBLICO:

Régimen Estatal de Protección Social en Salud

CONCEPTO	2017	2016	CONCEPTO	2017	2016
INGRESOS Y OTROS BENEFICIOS			GASTOS Y OTRAS PÉRDIDAS		
INGRESOS DE GESTIÓN			GASTOS DE FUNCIONAMIENTO		
Ingresos por Venta de Bienes y Servicios	5 708 526 28	16 417 396 91	Servicios Personales	311 175 992 25	304 862 549 84
PARTICIPACIONES, APORTACIONES, TRANSFERENCIAS, ASIGNACIONES, SUBSIDIOS Y OTRAS AYUDAS			Materiales y Suministros	248 233 178 27	244 788 431 52
Participaciones y Aportaciones	380 431 614 22	320 800 569 12	Servicios Generales	201 867 579 20	258 423 643 22
Transferencias, Asignaciones, Subsidios y	480 915 000 47	491 975 555 93	TRANSFERENCIAS, ASIGNACIONES, SUBSIDIOS Y OTRAS AYUDAS		
Total de Ingresos	867 055 140 97	828 993 521 96	Ayudas Sociales	16 268 623 67	25 145 320 08
			OTROS GASTOS Y PÉRDIDAS		
			Extinciones, Depreciaciones, Deterioros, Obsolescencia y Amortizaciones	1 145 077 84	868 375 22
			Total de Gastos y Otras Pérdidas	778 690 451 23	833 696 219 68
			Ahorro/Desahorro Neto del Ejercicio	87 364 889 74	-4 892 697 72

Bajo protesta de decir verdad declaramos que los Estados Financieros y sus Notas, son razonablemente correctos y son responsabilidad del emisor

LIC. SAUL GAUCIA OSUNA

DIRECTOR DE ADMINISTRACIÓN Y FINANCIAMIENTO

L.C.I. JESÚS IGNACIO LUIS BARRIOS CEBREROS

DIRECTOR GENERAL

Feb. 14

R.N.O. 10226837

PODER LEGISLATIVO ESTATAL

La Diputación Permanente de la Sexagésima Segunda Legislatura del H. Congreso del Estado Libre y Soberano de Sinaloa, ha tenido a bien expedir la siguiente,

CONVOCATORIA

ARTÍCULO ÚNICO.- Con fundamento en lo dispuesto por los artículos 38 fracción I y 50 fracción IV de la Constitución Política del Estado de Sinaloa, y artículos 79 fracción IV y 107 fracción I de la Ley Orgánica del Congreso del Estado de Sinaloa, se **CONVOCA** a las ciudadanas y ciudadanos diputadas y diputados integrantes de la Sexagésima Segunda Legislatura del Congreso del Estado de Sinaloa, a un Período Extraordinario de Sesiones, el que iniciará el día jueves 15 de febrero de 2018 y durará el tiempo necesario para desahogar los siguientes asuntos:

1. Instalar el Cuarto Período Extraordinario de Sesiones; y
2. Determinación sobre renuncia como Magistrado de la Sala Regional Unitaria Especializada en materia de Responsabilidades Administrativas del Tribunal de Justicia Administrativa del ciudadano Lic. Ricardo Aguilasocho Rubio.

Con fundamento en el artículo 107, párrafo segundo de la Ley Orgánica del Congreso del Estado, los que a juicio de la Cámara deban también resolverse en este Período Extraordinario de Sesiones.

TRANSITORIOS:

ARTICULO PRIMERO.- Publíquese en el Periódico Oficial "El Estado de Sinaloa".

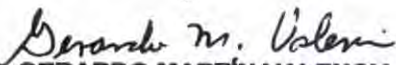
ARTICULO SEGUNDO.- La presente Convocatoria empezará a surtir sus efectos a partir de esta fecha.

Es dado en el Palacio del Poder Legislativo del Estado, en la ciudad de Culiacán Rosales, Sinaloa, a los trece días del mes de febrero del año dos mil dieciocho.

**LA DIPUTACIÓN PERMANENTE DEL H. CONGRESO
DEL ESTADO DE SINALOA**



**DIP. VICTOR MANUEL GODOY ANGULO
PRESIDENTE**



**DIP. GERARDO MARTÍN VALENCIA GUERRERO
SECRETARIO**

El H. Congreso del Estado Libre y Soberano de Sinaloa, representado por su Sexagésima Segunda Legislatura, ha tenido a bien expedir el siguiente,

ACUERDO NÚMERO: 76

ARTÍCULO ÚNICO. Con fundamento en lo dispuesto por los artículos 50, fracción III y 120 de la Constitución Política, 79, fracción III de la Ley Orgánica del Congreso, 22 y 23 de la Ley de Gobierno Municipal, todas del Estado de Sinaloa, se nombra Regidor Sustituto del Ayuntamiento de Mazatlán, Sinaloa, al ciudadano **JOSÉ TRINIDAD TIRADO OLVERA**, quien deberá ejercer dicho cargo a partir de su toma de protesta hasta el día 31 de octubre de 2018, fecha en que fenece el ejercicio constitucional de la presente administración municipal.

ARTÍCULOS TRANSITORIOS

PRIMERO. El presente Acuerdo entrará en vigor a partir de su aprobación.

SEGUNDO. Notifíquese por escrito el presente Acuerdo al H. Ayuntamiento de Mazatlán, Sinaloa, así como al ciudadano electo y cítesele para que rinda protesta de Ley.

TERCERO. Publíquese en el Periódico Oficial "El Estado de Sinaloa".

Es dado en el Palacio del Poder Legislativo del Estado, en la ciudad de Culiacán Rosales, Sinaloa, a los seis días del mes de febrero del año dos mil dieciocho.

**LA DIPUTACIÓN PERMANENTE DEL H. CONGRESO DEL
ESTADO DE SINALOA**



**DIP. VICTOR MANUEL GODOY ANGULO
PRESIDENTE**



**DIP. GERARDO MARTÍN VALENCIA GUERRERO
SECRETARIO**

AYUNTAMIENTOS

LISTA DE MIEMBROS PROPIETARIOS Y SUPLENTE DEL COMITÉ DE OBRA PÚBLICA DESIGNADOS CONFORME AL ARTÍCULO 36 DE LA LEY DE OBRAS PÚBLICAS Y SERVICIOS RELACIONADOS CON LAS MISMAS DEL ESTADO DE SINALOA.

Presidente.- C. Josué Jacinto Sánchez Rúelas. Director General de Obra y Servicios Públicos.

Suplente.- C. Mario Augusto Monreal Loera. Director de Servicios Públicos Municipales

Secretario Ejecutivo.- C. Elliot Ascarrega Beltrán. Tesorería Municipal.

Suplente.- C. Anselmo Acosta Bojórquez. Director de Egresos.

Vocal.- C. Ricardo Maldonado Islas. Director de Obras Públicas.

Suplente.- C. Alberto Hallal Quiñonez. Director Técnico de la Dirección General de Obra y Servicios Públicos.

Asesora.- C. Cecilia Hernández Flores. Síndica Procuradora.

Suplente.- C. Ahuizotl Rentería Contreras.

Asesor.- C. Pavel Castro Félix

Ciudadano.- Sergio Israel Álvarez Rubio. Representante del Colegio de Ingenieros Civiles delos Mochis A.C

Ciudadano.- Luis Ernesto Martínez Garibaldi. Representante de la Cámara Mexicana de la Industria de la Construcción.

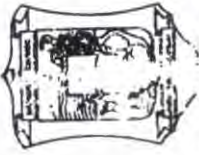
En atención al artículo 23 segundo párrafo del reglamento de la ley de Obras Públicas y Servicios Relacionados con las Mismas, el H. Ayuntamiento de Ahome tiene a bien publicar en el Periódico Oficial del Estado de Sinaloa la lista de miembros propietarios y suplentes del Comité de Obra Pública.


C. Josué Jacinto Sánchez Ruelas

Presidente del Comité de Obra Pública del Municipio de Ahome

Feb. 14

RNO. 10226816



MUNICIPIO DE SALVADOR ALVARADO
ESTADO DE SITUACION FINANCIERA
AL 31 DE DICIEMBRE DE 2017
(CIFRAS EN PESOS)

	2017	2016	IC-ESF-01	2016
ACTIVO				
ACTIVO CIRCULANTE				
Efectivo y Equivalentes	38,068,038.47	14,798,750.90		28,716,391.19
Efectivo	23,000.00	2,000.00		-1,000,364.92
Bonos/Terceros	37,665,981.92	14,018,638.36		1,997,466.98
Inversiones Temporales (Hasta 3 meses)	1,174,067.55	780,262.52		20,088,533.03
Derechos a Recibir Efectivo o Equivalentes	170,680.72	443,887.48		1,331,321.54
Cuentas por Cobrar a Corto Plazo	58,958.70	443,887.48		108,312.96
DEUDORES DIVERSOS POR COBRAR A CORTO PLAZO	113,822.02	443,887.48		70,884.49
Derechos a Recibir Bienes o Servicios	20,766,290.10	7,219,708.57		20,584.49
Anticipo e Proveedores por Adquisición de Bienes y Prestación de Servicios a Corto Plazo	20,766,290.10	2,500.00		90,000.00
Anticipo a Contratistas por Obras Públicas a Corto Plazo		8,774,565.71		
Otros Derechos a Recibir Bienes o Servicios a Corto Plazo	86,004,890.29	442,642.86		-2,153.82
TOTAL DE ACTIVO CIRCULANTE	129,801,707.86	66,410,874.46		28,758,882.06
ACTIVO NO CIRCULANTE				
Bienes Inmuebles, Infraestructura y Construcciones en Proceso	72,218,862.12	14,341,188.35		31,896,118.10
Terrazas no Habituales	14,341,188.35	10,132,738.17		31,839,118.10
Infraestructura	402,539,205.10	353,285,349.87		31,896,118.10
Construcciones en Proceso en Bienes de Dominio Público	68,793,888.66	54,959,877.84		90,432,800.18
Construcciones en Proceso en Bienes Propios	5,253,113.30	5,032,290.46		
Bienes Muebles	1,731,842.40	867,853.18		187,004.00
Mobiliario y Equipo de Administración	22,254,128.14	20,131,878.68		
Mobiliario y Equipo de Recreativo	5,253,671.14	5,298,978.14		
Veículos y Equipo de Transporte	24,080,115.90	23,469,979.34		
Equipo de Defensa y Seguridad	190,600.00	190,600.00		
Máquinas, Otros Equipos y Herramientas	1,883,081.82	1,883,081.82		
Colecciones, Obras de Arte y Objetos Valiosos	1,392,000.00	1,392,000.00		
Activos Intangibles	491,081.62	491,081.62		
Software	474,610,687.48	1,499,837.87		
Licencias	-4,733,303.44	-1,495,253.00		
Depreciación, Deterioro y Amortización Acumulada de Bienes	-12,805.13	-4,554.97		
Depreciación Acumulada de Bienes Muebles	124,788.89	124,788.89		
Amortización Acumulada de Activos Intangibles	124,788.89	124,788.89		
Otros Activos no Circulantes	688,827,138.77	638,908,268.83		
Bienes en Comodato	748,832,020.06	688,370,362.88		
TOTAL DE ACTIVO NO CIRCULANTE	748,832,020.06	688,370,362.88		688,370,362.88
TOTAL DEL ACTIVO	1,048,633,727.92	1,354,241,237.34		1,347,253,244.94
PASIVO				
PASIVO CIRCULANTE				
Cuentas por Pagar a Corto Plazo	14,798,750.90	14,798,750.90		28,716,391.19
Servicios por Pagar a Corto Plazo	2,000.00	2,000.00		-1,000,364.92
Proveedores por Pagar a Corto Plazo	14,018,638.36	14,018,638.36		1,997,466.98
Contratistas por Obras Públicas por Pagar a Corto Plazo	780,262.52	780,262.52		20,088,533.03
Transferencias Otorgadas por Pagar a Corto Plazo	443,887.48	443,887.48		1,331,321.54
Relaciones y Contribuciones por Pagar a Corto Plazo	443,887.48	443,887.48		108,312.96
Otras Cuentas por Pagar a Corto Plazo				
Fondos y Bienes de Terceros en Garantía y/o Administración a Corto Plazo	2,896,796.88	2,896,796.88		70,884.49
Otros Fondos de Terceros en Garantía y/o Administración a Corto Plazo	2,548,796.80	2,548,796.80		20,584.49
Valores y Bienes en Garantía a Corto Plazo	90,000.00	90,000.00		90,000.00
Otros Pasivos a Corto Plazo	8,774,565.71	8,774,565.71		
Ingresos por Clasificar	22,482,046.75	22,482,046.75		-2,153.82
TOTAL DE PASIVO CIRCULANTE	38,347,868.10	38,347,868.10		28,758,882.06
PASIVO NO CIRCULANTE				
Deuda Pública a Largo Plazo	28,794,822.74	28,794,822.74		31,896,118.10
Préstamos de la Deuda Pública Interna por Pagar a Largo Plazo	28,794,822.74	28,794,822.74		31,839,118.10
TOTAL DE PASIVO NO CIRCULANTE	28,794,822.74	28,794,822.74		31,896,118.10
TOTAL DEL PASIVO	67,142,690.84	67,142,690.84		60,654,999.16
HACIENDA PUBLICA PATRIMONIO				
HACIENDA PUBLICA PATRIMONIO CONTRIBUIDO				
Donaciones de Capital	54,800.00	54,800.00		187,004.00
HACIENDA PUBLICA PATRIMONIO GENERADO				
Resultados del Ejercicio Anterior	604,698,246.24	604,698,246.24		473,633,587.08
Resultados del Ejercicio (Ahorro) Desahorro	72,734,805.88	72,734,805.88		124,118,981.41
TOTAL HACIENDA PUBLICA PATRIMONIO	677,433,052.12	677,433,052.12		697,847,882.80
TOTAL PASIVO Y HACIENDA PUBLICA PATRIMONIO	748,832,020.06	748,832,020.06		688,370,362.88

Bajo protesta de decir verdad declaramos que los Estados Financieros y Notas, son razonablemente correctos y son responsabilidad del emisor

LIC. JOSE RENE VALENZUELA CASTRO
TESORERO MUNICIPAL

C.R. DANIELA YACALONGO
REGIDORA PRESIDENTA COMISION DE HACIENDA

Feb. 14 2018 Rno 10226804

MUNICIPIO DE SALVADOR ALVARADO
ESTADO DE ACTIVIDADES
DEL 1 DE OCTUBRE AL 31 DE DICIEMBRE DE 2017

	SALDO ANT.		OCTUBRE	NOVIEMBRE	DICIEMBRE	TOTAL TRIM.	IC-EA-02/a
	OCTUBRE	NOVIEMBRE					ACUMULADO
INGRESOS Y OTROS BENEFICIOS							
INGRESOS DE GESTIÓN							
Impuestos	36,676,866.39	2,040,603.36	1,690,077.32	2,040,603.36	1,674,826.18	6,736,206.86	41,660,862.26
Impuestos Sobre los Ingresos	315,263.09						315,263.09
Impuestos Sobre el Patrimonio	18,774,611.09	1,429,629.13	771,344.82	1,429,629.13	1,280,926.76	3,487,890.51	23,262,501.60
Impuestos Sobre la Producción, el Consumo y las Transacciones	1,151,545.57	70,710.94	577,464.90	70,710.94	74,967.72	723,143.56	8,874,689.13
Accesorios de Impuestos	1,443,174.41	174,814.27	223,627.60	174,814.27	136,055.20	534,487.07	1,878,271.48
Otros Impuestos	8,150,461.26	315,369.52	382,668.50	315,369.52	382,668.50	1,039,875.72	7,230,136.56
Derechos	7,782,474.82	889,463.11	877,266.18	889,463.11	481,865.34	1,669,474.64	9,660,363.06
Accesorios de Derechos	3,587,837.26	512,169.20	368,680.76	512,169.20	304,357.44	1,065,217.70	4,645,154.96
Explotación de Bienes de Dominio Público	3,862,442.34	314,723.56	264,478.65	314,723.56	118,134.82	667,335.24	4,359,777.58
Derechos por Prestación de Servicios	532,094.92	42,710.05	47,090.57	42,710.05	39,097.66	125,880.60	657,963.52
Accesorios de Derechos	1,678,623.41	128,202.86	173,862.86	128,202.86	113,406.82	426,661.48	1,806,284.87
Productos de Tipo Corriente	1,078,523.41	139,902.86	173,382.08	139,902.86	113,405.92	426,661.46	1,505,214.87
Bienes no Sujetos a Régimen de Dominio Público	10,376,146.79	1,126,088.34	1,126,088.34	1,126,088.34	484,446.44	638,478.06	11,216,678.84
Aprocheamientos de Tipo Corriente	26,093.79				710,919.69	710,919.69	710,919.69
Incentivos Derivados de la Colaboración Fiscal	536,424.96	150,560.37	124,229.87	150,560.37	2,700,832.81	2,975,623.15	3,514,046.11
Reintegrados	9,810,688.04	1,000,838.37	1,000,838.37	1,000,838.37	-4,106,201.84	-2,851,060.99	6,959,622.05
Accesorios de Aprocheamientos							
Otros Aprocheamientos							
PARTICIPACIONES, APORTACIONES, TRANSFERENCIAS, ASIGNACIONES, SUBSIDIOS Y PARTICIPACIONES Y APORTACIONES							
Participaciones	218,807,837.86	13,178,260.69	13,178,260.69	13,178,260.69	1,979,664.64	26,717,864.21	247,226,831.96
Aportaciones	100,294,846.26	7,704,500.57	7,704,500.57	7,704,500.57	10,040,159.01	27,362,877.26	127,657,323.52
Convenciones	58,099,587.24	5,374,581.13	5,374,581.13	5,374,581.13	3,826,874.06	13,051,575.97	71,151,143.21
Transferencias	60,114,424.15	96,198.89	96,198.89	96,198.89	-11,886,468.55	-11,696,269.02	48,417,165.13
Transferencias, Asignaciones, Subsidios y Otras ayudas del Sector Público					21,860,000.00	21,860,000.00	21,860,000.00
OTROS INGRESOS Y BENEFICIOS							
Total de Ingresos	273,659,867.79	17,026,036.28	16,814,047.12	17,026,036.28	26,364,707.44	68,323,790.82	332,913,476.68
GASTOS Y OTRAS PERDIDAS							
GASTOS DE FUNCIONAMIENTO							
Servicios Personales	76,864,810.48	9,806,869.29	9,806,869.29	9,806,869.29	20,641,702.36	37,666,046.64	115,660,866.12
Remuneraciones al Personal de Carácter Permanente	26,278,640.42	3,225,242.69	3,225,242.69	3,225,242.69	3,230,035.39	9,567,974.81	37,846,819.23
Remuneraciones al Personal de Carácter Transitorio	3,116,800.27	351,493.06	351,493.06	351,493.06	760,353.69	1,543,409.68	4,662,359.93
Remuneraciones Adicionales y Especiales	1,663,238.36	83,193.78	87,875.46	83,193.78	6,406,634.10	8,057,603.34	8,221,141.70
Seguridad Social	6,674,249.55	1,290,564.85	1,290,564.85	1,290,564.85	1,304,902.14	3,264,080.65	11,968,330.20
Otros Prestaciones Sociales y Económicas	34,229,531.86	3,015,135.51	3,015,135.51	3,015,135.51	9,135,877.05	10,632,690.18	50,862,212.06
Materiales y Suministros	21,216,801.30	1,238,682.27	1,003,447.46	1,003,447.46	2,796,002.31	8,027,133.29	26,246,733.32
Materiales de Administración, Emisión de Documentos y Artículos Oficiales	1,132,053.67	129,029.76	92,446.44	129,029.76	152,366.41	374,762.61	1,506,820.48
Alimentos y Utensilios	496,306.22	124,653.05	48,916.09	124,653.05	93,307.81	268,878.75	762,184.97
Materiales y Artículos de Construcción y de Reparación	3,733,588.73	123,279.66	123,279.66	123,279.66	201,972.67	478,079.54	4,209,666.27
Productos Químicos, Farmacéuticos y de Laboratorio	12,007.61						12,007.61
Combustibles, Lubricantes y Aditivos	9,792,078.27	366,689.69	285,762.21	366,689.69	1,607,140.08	2,549,521.64	12,061,600.21
Vestuario, Blancos, Prendas de Protección y Artículos Depósitos	1,092,064.68	21,752.69	196,662.46	21,752.69	72,075.60	251,390.77	1,363,473.35
Materiales y Suministros para Seguridad	1,229,885.90						1,229,885.90
Herramientas, Refacciones y Accesorios Menores	3,732,918.62	469,467.52	228,830.96	469,467.52	660,169.94	1,358,468.42	5,091,419.94
Servicios Generales	26,146,883.03	2,897,704.29	3,116,042.16	2,897,704.29	6,791,265.05	11,497,004.86	40,607,887.89
Servicios Básicos	16,346,316.82	1,641,979.90	1,983,750.46	1,641,979.90	2,979,112.00	6,604,438.38	22,952,955.20



REGIDOR MUNICIPAL
DE SALVADOR ALVARADO

MUNICIPIO DE SALVADOR ALVARADO
ESTADO DE ACTIVIDADES
DEL 1 DE OCTUBRE AL 31 DE DICIEMBRE DE 2017

	SALDO ANT.	OCTUBRE	NOVIEMBRE	DICIEMBRE	TOTAL TRIM.	ACUMULADO
IC-EA-02a						
Servicios de Arrendamiento	422,567.61	27,733.66	55,580.45	28,463.33	111,797.44	534,365.35
Servicios Profesionales, Científicos y Técnicos y Otros	2,541,336.42	103,290.46	113,735.98	787,720.36	964,746.82	3,526,085.24
Servicios						
Servicios Financieros, Bancarios y Comerciales	2,028,677.31	186,530.05	131,784.24	272,686.29	595,200.58	3,423,877.89
Servicios de Instalación, Reparación, Mantenimiento y Conservación	1,558,676.69	217,066.76	90,179.85	275,256.21	582,502.82	2,142,481.51
Servicios de Comunicación Social y Publicidad	1,878,731.36	96,571.40	220,924.47	502,629.13	820,125.00	2,708,856.36
Servicios de Tratado y Vigilancia	353,946.26	32,811.59	58,827.56	40,866.17	132,605.32	486,551.61
Servicios Oficiales	1,801,149.56	175,451.78	467,303.23	547,712.22	1,184,507.23	2,985,706.81
Otros Servicios Generales	1,305,676.65	112,652.69	1,765.92	338,612.30	451,030.91	1,756,707.56
TRANSFERENCIAS, ASIGNACIONES, SUBSIDIOS Y OTRAS AYUDAS						
Transferencias Internas y Asignaciones al Sector Público	8,613,903.00	645,200.00	647,460.00	3,081,329.00	4,974,879.00	10,788,682.00
Transferencias Internas al Sector Público	5,613,903.00	645,200.00	647,460.00	3,081,329.00	4,974,879.00	10,788,682.00
Subsidios y Subvenciones	7,187,649.00	34,142.00	207,392.60	784,142.50	1,026,877.60	8,213,526.60
Subsidios	7,187,649.00	34,142.00	207,392.60	784,142.50	1,026,877.60	8,213,526.60
Ayudas Sociales	3,101,186.78	322,824.01	1,661,406.95	436,849.49	2,321,176.18	5,422,362.94
Ayudas Sociales a Personas	545,429.63	27,317.00	10,963.00	15,000.00	45,770.00	591,196.63
Becas	121,762.50	25,980.00	1,290,698.78	15,000.00	1,331,078.78	1,452,841.28
Ayudas Sociales a Instituciones	2,433,995.66	270,127.01	251,753.87	420,449.40	944,330.37	3,378,326.03
Pensiones y Jubilaciones	17,851,314.36	2,067,750.26	2,832,874.87	6,830,416.48	10,689,121.81	27,540,436.98
Pensiones	5,026,039.12	568,645.46	526,432.96	1,517,671.82	2,600,960.24	7,630,889.36
Jubilaciones	12,825,275.24	1,500,104.80	1,306,441.91	4,420,744.66	7,458,111.37	20,209,547.60
PARTICIPACIONES Y APORTACIONES						
Convenios de Reasignación	18,826,864.86	3,213,837.80	3,213,837.80	1,304,638.82	4,816,097.82	20,346,862.81
Convenios	18,826,864.86	3,213,837.80	3,213,837.80	1,304,638.82	4,816,097.82	20,346,862.81
INTERESES, COMISIONES Y OTROS GASTOS DE LA DEUDA PÚBLICA						
Intereses de la Deuda Pública	1,673,412.06	226,070.13	206,488.61	211,812.72	644,071.86	3,816,483.72
Intereses de la Deuda Pública Interna	1,673,412.06	226,070.13	206,488.61	211,812.72	644,071.86	3,816,483.72
OTROS GASTOS Y PÉRDIDAS EXTRAORDINARIAS						
Estimaciones, Depreciaciones, Deterioros, Obsolescencia y Amortizaciones	3,306,062.48	264,636.20	366,084.82	776,613.49	1,298,743.81	4,605,796.08
Depreciación de Bienes Muebles	1,665,806.98	254,635.20	296,094.92	261,103.88	771,834.00	2,657,640.98
Depreciación de Bienes por pérdidas, obsolescencia y deterioro	1,427,245.50			513,909.61	513,909.61	1,941,155.11
INVERSIÓN PÚBLICA						
Total de Gastos y Otras Pérdidas	191,286,127.48	16,271,448.26	20,184,840.37	42,813,469.30	79,099,642.22	340,176,192.10
Ahorro/Desahorro Neto del Ejercicio	82,320,680.26	702,346.87	-2,188,904.01	-17,126,746.96	-19,398,864.30	72,734,866.90

Bajo protesta de decir verdad declaramos que los Estados Financieros y sus Notas, son razonablemente correctos y son responsabilidad del emisor

ING. CARLO MARIO ORTIZ SANCHEZ

LIC. JOSE REINE VALENZUELA CASTRO

C.P. DANIELA MEZA LUGO



TESORERÍA MUNICIPAL
DE SALVADOR ALVARADO

PRESIDENTE MUNICIPAL

TESORERO MUNICIPAL

REGIDORA DE LA COMISION DE HACIENDA

MUNICIPIO DE SALVADOR ALVARADO
ESTADO ANALITICO DE LA DEUDA Y OTROS PASIVOS
DEL 1 DE OCTUBRE AL 31 DE DICIEMBRE DE 2017

IC-EADOP-07

Denominación de las Deudas	(CIFRAS EN PESOS)					Saldo Final del Periodo E=A+D	Intereses
	Saldo Inicial del Periodo A	Financiamiento B	Amortización C	Endeudamiento Neto D=B-C			
DEUDA PÚBLICA							
Corto Plazo							
Deuda Interna							
Instituciones de Crédito	477,874.04	0.00	477,874.04	-477,874.04	0.00	0.00	
BANOBRAS	477,874.04	0.00	477,874.04	-477,874.04	0.00	0.00	
Títulos y Valores	0.00	0.00	0.00	0.00	0.00	0.00	
Arrendamientos Financieros	0.00	0.00	0.00	0.00	0.00	0.00	
Deuda Externa							
Organismos Financieros Internacionales	0.00	0.00	0.00	0.00	0.00	0.00	
Deuda Bilateral	0.00	0.00	0.00	0.00	0.00	0.00	
Títulos y Valores	0.00	0.00	0.00	0.00	0.00	0.00	
Arrendamientos Financieros	0.00	0.00	0.00	0.00	0.00	0.00	
Subtotal Corto Plazo	477,874.04	0.00	477,874.04	-477,874.04	0.00	0.00	
Largo Plazo							
Deuda Interna							
Instituciones de Crédito	29,796,922.74	0.00	0.00	0.00	29,796,922.74	0.00	
Cuenta 22331/0000001/0000001/0000000/0000000	29,796,922.74	0.00	0.00	0.00	29,796,922.74	0.00	
Títulos y Valores	0.00	0.00	0.00	0.00	0.00	0.00	
Arrendamientos Financieros	0.00	0.00	0.00	0.00	0.00	0.00	
Deuda Externa							
Organismos Financieros Internacionales	0.00	0.00	0.00	0.00	0.00	0.00	
Deuda Bilateral	0.00	0.00	0.00	0.00	0.00	0.00	
Títulos y Valores	0.00	0.00	0.00	0.00	0.00	0.00	
Arrendamientos Financieros	0.00	0.00	0.00	0.00	0.00	0.00	
Subtotal Largo Plazo	29,796,922.74	0.00	0.00	0.00	29,796,922.74	0.00	
Otros Pasivos	13,187,803.08	191,864,218.86	167,081,938.88	24,682,277.98	38,347,656.10	0.00	
Total Deuda y Otros Pasivos	43,462,299.86	191,864,218.86	167,569,812.72	24,104,403.94	68,044,577.84	0.00	

Bajo protesta de decir verdad declaramos que los Estados Financieros y sus Notas, son razonablemente correctos y son responsabilidad del emisor

ING. CARLO MARIO ORTIZ SANCHEZ

LIC. JOSE RENE VALANZUELA TORO

C.P. DANIELA MEZA LINGO


PRESIDENTE MUNICIPAL


TESORERO MUNICIPAL


REGIDORA PRESIDENTA COMISION DE HACIENDA



TESORERÍA MUNICIPAL
 DE SALVADOR ALVARADO



TESORERIA MUNICIPAL
DE SALVADOR ALVARADO

MUNICIPIO DE SALVADOR ALVARADO, SINALOA
BLVD. ANTONIO ROSALES S/N, GUAMUCHIL, SALVADOR ALVARADO, SINALOA. MSA-07025-364

PRESUPUESTO POR FINALIDAD
AVANCE FINANCIERO CUARTO TRIMESTRE 2017
OCTUBRE A DICIEMBRE 2017

CLAVE	DESCRIPCIÓN	AUTORIZADO	DEVENGADO EN EL PERIODO	DEVENGADO ACUMULADO		FOR EJERCER
1	GOBIERNO	112,409,107.19	33,119,224.05	110,984,846.91	98.73%	1,424,260.28 1.27%
2	DESARROLLO SOCIAL	192,547,902.17	72,584,541.28	148,310,755.05	77.03%	44,237,147.12 22.97%
3	DESARROLLO ECONOMICO	17,981,720.64	1,763,889.49	10,048,098.15	55.88%	7,933,622.49 44.12%
4	OTRAS NO CLASIFICADAS EN FUNCIONES ANTERIORES	43,571,270.00	16,250,073.81	43,448,307.04	99.72%	121,962.96 0.28%
== GRAN TOTAL ==		366,810,000.00	123,708,539.21	312,795,007.15	85.34%	63,718,992.85 14.66%

PRESUPUESTO POR FUNCIONES

CLAVE	DESCRIPCIÓN	AUTORIZADO	DEVENGADO EN EL PERIODO	DEVENGADO ACUMULADO		FOR EJERCER
11	LEGISLACIÓN	7,981,949.00	2,848,276.94	7,964,343.08	99.78%	17,805.94 0.22%
12	JUSTICIA	661,227.00	221,895.21	638,398.41	96.59%	22,828.59 3.45%
13	COORDINACIÓN DE LA POLÍTICA DE GOBIERNO	12,657,398.00	3,686,008.21	12,672,972.38	96.57%	164,363.62 1.43%
15	ASUNTOS FINANCIEROS Y HACENDARIOS	28,592,344.00	7,792,335.09	28,003,711.59	97.94%	588,632.41 2.06%
17	ASUNTOS DE ORDEN PÚBLICO Y DE SEGURIDAD INTERIOR	57,140,090.19	16,874,195.02	56,556,280.68	98.98%	583,809.51 1.02%
18	OTROS SERVICIOS GENERALES	5,178,131.00	1,697,514.18	5,140,140.79	99.48%	26,990.21 0.52%
21	PROTECCIÓN AMBIENTAL	27,774,530.00	8,556,573.96	27,631,802.21	99.49%	142,927.79 0.51%
22	VIVIENDA Y SERVICIOS A LA COMUNIDAD	145,243,219.36	55,759,610.59	101,475,728.33	89.87%	43,767,491.03 30.13%
23	SALUD	484,246.00	149,597.49	444,447.70	91.78%	39,798.30 8.22%
24	RECREACIÓN, CULTURA Y OTRAS MANIFESTACIONES SOCIALES	17,725,787.00	7,741,797.83	17,459,464.80	98.50%	266,322.20 1.50%
25	EDUCACIÓN	1,308,119.81	356,961.37	1,299,512.01	99.34%	8,607.80 0.66%
26	PROTECCIÓN SOCIAL	12,000.00	0.00	0.00	0.00%	12,000.00 100.00%
31	ASUNTOS ECONÓMICOS, COMERCIALES Y LABORALES EN GENERAL	17,981,720.64	1,763,889.49	10,048,098.15	55.88%	7,933,622.49 44.12%
41	TRANSFERENCIAS DE LA DEUDA PÚBLICA / COSTO FINANCIERO DE LA DEUDA	32,251,270.00	11,182,067.31	32,251,115.04	100.00%	154.96 0.00%
42	TRANSFERENCIAS, PARTICIPACIONES Y APORTACIONES ENTRE DIFERENTES NIVELES Y ÓRDENES DE GOBIERNO	11,320,000.00	5,077,006.50	11,198,192.00	98.92%	121,808.00 1.08%
== GRAN TOTAL ==		366,810,000.00	123,708,539.21	312,795,007.15	85.34%	63,718,992.85 14.66%

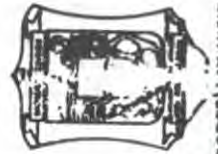
PRESUPUESTO POR SUB-FUNCIONES

CLAVE	DESCRIPCIÓN	AUTORIZADO	DEVENGADO EN EL PERIODO	DEVENGADO ACUMULADO		FOR EJERCER
111	Legislación	7,981,949.00	2,848,276.94	7,964,343.08	99.78%	17,805.94 0.22%
122	Procuración de Justicia	661,227.00	221,895.21	638,398.41	96.59%	22,828.59 3.45%
131	Presidencia / Gubernatura	4,463,349.00	1,246,912.62	4,430,342.75	99.29%	33,006.25 0.74%
132	Política Interior	5,046,948.00	1,573,731.48	4,954,483.66	98.17%	92,464.34 1.83%
134	Función Pública	832,290.00	205,263.09	814,006.62	97.81%	18,244.38 2.19%
136	Organización de Procesos Electorales	1,246,624.00	320,157.03	1,246,618.03	100.00%	5.97 0.00%
138	Otros	1,298,195.00	328,953.79	1,225,822.32	98.79%	40,672.68 3.21%
152	Asuntos Hacendarios	28,592,344.00	7,792,335.09	28,003,711.59	97.94%	588,632.41 2.06%
171	Policia	43,424,587.59	13,677,825.48	42,892,636.91	98.78%	531,950.68 1.22%
172	Protección Civil	1,343,510.00	384,263.37	1,317,819.17	98.09%	25,690.83 1.91%
173	Otros Asuntos de Orden Público y Seguridad	12,371,982.60	2,812,076.17	12,346,824.60	99.79%	26,168.00 0.21%
183	Servicios de Comunicación y Medios	3,822,004.00	1,238,980.15	3,809,022.97	99.66%	12,981.03 0.34%
184	Acceso a la Información Pública Gubernamental	180,954.00	62,479.81	174,974.81	96.70%	5,979.19 3.30%
185	Otros	1,173,173.00	398,044.22	1,165,143.01	99.32%	8,029.99 0.68%
211	Ordenación de Resechos	18,363,891.00	5,289,890.48	18,275,736.80	99.52%	88,151.40 0.48%
216	Otros de Protección Ambiental	9,410,639.00	3,298,883.50	9,356,862.61	99.42%	54,776.39 0.58%
221	Urbanización	96,752,096.70	33,492,072.67	53,211,540.32	55.57%	42,540,546.38 44.43%
222	Desarrollo Comunitario	2,779,435.84	1,043,548.84	2,681,413.51	96.47%	98,022.33 3.53%
223	Abastecimiento de Agua	5,280,135.90	4,172,858.52	5,131,463.52	95.30%	248,682.38 4.62%
224	Alumbrado Público	12,386,914.78	3,881,144.05	11,670,054.06	94.25%	707,860.72 5.71%
225	Vivienda	5,914,940.90	5,884,913.08	5,884,913.08	99.49%	30,027.82 0.51%
226	Servicios Comunitarios	23,024,727.24	7,205,073.43	22,887,353.84	99.40%	137,373.40 0.60%
227	Desarrollo Regional	4,976.00	0.00	0.00	0.00%	4,976.00 100.00%
231	Prestación de Servicios de Salud a la Comunidad	484,246.00	149,597.49	444,447.70	91.78%	39,798.30 8.22%
241	Deportes y Recreación	5,863,348.00	2,936,797.30	5,704,461.83	97.29%	158,886.17 2.71%
242	Cultura	11,862,439.00	4,805,000.53	11,755,003.17	99.09%	107,435.83 0.91%
256	Otros Servicios Educativos y Actividades	1,308,119.81	356,961.37	1,299,512.01	96.34%	8,607.80 0.66%
269	Otros de Seguridad Social y Asistencia Social	12,000.00	0.00	0.00	0.00%	12,000.00 100.00%
311	Asuntos Económicos y Comerciales en General	17,981,720.64	1,763,889.49	10,048,098.15	55.88%	7,933,622.49 44.12%
411	Deuda Pública Interna	32,251,270.00	11,182,067.31	32,251,115.04	100.00%	154.96 0.00%
421	Transferencias entre Diferentes Niveles y Órdenes de Gobierno	11,320,000.00	5,077,006.50	11,198,192.00	98.92%	121,808.00 1.08%
== Gran Total ==		366,810,000.00	123,708,539.21	312,795,007.15	85.34%	63,718,992.85 14.66%

ING. CARLO MARIO ORTIZ BÁNCHEZ
PRESIDENTE MUNICIPAL

LIC. JOSÉ RENÉ VAQUETA CASTRO
TESORERO MUNICIPAL

C.P. DANIELA MORA LÓPEZ
REGIDOR PRESIDENTE COMISIÓN DE FISCALÍA



MUNICIPIO DE SALVADOR ALVARADO, SINALOA
BLVD. ANTONIO ROSALES S/N, GUAMUCHIL, SALVADOR ALVARADO, SINALOA. MSA-07025-J64
AVANCE FINANCIERO CUARTO TRIMESTRE 2017
OCTUBRE A DICIEMBRE 2017

CLASIFICACIÓN POR TIPO DE GASTO

CLAVE	DESCRIPCIÓN	AUTORIZADO	DEVENGADO EN EL PERIODO	DEVENGADO ACUMULADO	POR EJERCER
1.-GASTO CORRIENTE		215,538,717.89	62,401,620.82	204,829,374.42	95.03%
1000	SERVICIOS PERSONALES	113,768,412.83	37,586,048.64	113,550,859.12	99.81%
2000	MATERIALES Y SUMINISTROS	26,947,912.78	5,027,132.03	26,240,733.33	97.40%
3000	SERVICIOS GENERALES	42,487,017.93	11,467,004.50	40,807,807.53	95.58%
4000	TRANSFERENCIAS, ASIGNACIONES, SUBSIDIOS Y OTRAS AYUDAS	32,336,372.17	8,321,435.65	24,424,174.44	75.53%
6000	CONVENIOS	2.00	0.00	0.00	0.00%
2.-GASTO DE CAPITAL		118,719,912.31	88,122,851.08	75,712,517.69	63.77%
5000	BIENES MUEBLES, INMUEBLES E INTANGIBLES	6,218,215.86	1,750,808.75	5,974,991.78	96.08%
6000	INVERSIÓN PÚBLICA	91,820,422.56	43,854,144.81	49,391,133.40	53.73%
8000	CONVENIOS	20,580,373.89	4,518,097.52	20,348,692.51	98.86%
3.-AMORTIZACIÓN DE LA DEUDA Y DISMINUCIÓN DE PASIVOS		4,360,880.00	1,122,945.70	4,360,879.08	100.00%
9000	DEUDA PÚBLICA	4,360,880.00	1,122,945.70	4,360,879.08	100.00%
4.-PENSIONES Y JUBILACIONES		27,890,590.00	10,059,121.61	27,890,435.96	100.00%
4000	TRANSFERENCIAS, ASIGNACIONES, SUBSIDIOS Y OTRAS AYUDAS	27,890,590.00	10,059,121.61	27,890,435.96	100.00%
--- GRAN TOTAL ---		366,510,000.00	123,706,539.21	312,793,007.15	85.34%

PRESUPUESTO POR PROGRAMAS

CLAVE	DESCRIPCIÓN	AUTORIZADO	DEVENGADO EN EL PERIODO	DEVENGADO ACUMULADO	POR EJERCER
1	FORTALECIMIENTO MARCO JURÍDICO	7,981,949.00	2,848,276.94	7,984,343.06	99.78%
2	CONDUCCIÓN DE LA GESTIÓN PÚBLICA Y PROGR.DE GOB.	10,758,921.00	3,140,801.33	10,833,444.44	96.83%
4	COMUNICACIÓN Y SOCIEDAD GOBIERNO	3,822,004.00	1,238,990.15	3,809,022.97	99.66%
5	ADMINISTRACIÓN DE LA HACIENDA MUNICIPAL	27,389,488.00	7,642,406.80	27,015,539.30	98.63%
6	ADMINISTRACIÓN Y GESTIÓN DE LA DEUDA PÚBLICA	32,251,270.00	11,182,067.31	32,251,115.04	100.00%
7	SERVICIOS PÚBLICOS MUNICIPALES	52,813,002.78	15,522,580.85	51,908,820.39	98.29%
8	FOMENTO A LA EDUCACIÓN Y CULTURA	13,170,598.81	5,161,961.90	13,054,515.18	99.12%
9	FOMENTO DEPORTIVO	5,863,348.00	2,936,797.30	5,704,461.63	97.28%
10	SEGURIDAD PÚBLICA Y PROTECCIÓN CIVIL	57,140,090.19	16,874,165.02	56,556,280.68	98.98%
11	DESARROLLO URBANO Y PRESERVACIÓN ECOLÓGICA	21,586,494.90	9,243,430.95	21,190,472.72	98.26%
13	ASISTENCIA MÉDICA SOCIAL	498,246.00	149,597.49	444,447.70	99.58%
14	DESARROLLO SOCIAL	8,894,376.74	8,928,461.92	8,598,326.59	96.53%
15	FOMENTO A LA INVERSIÓN Y PROMOCIÓN DEL EMPLEO	17,981,720.64	1,763,699.49	10,048,098.15	55.89%
16	DESARROLLO SERVIDOR PÚBLICO	2,439,398.00	734,998.01	2,390,895.33	98.00%
18	LEGALIDAD Y TRANSPARENCIA EN LA GESTIÓN PÚBLICA	1,674,431.00	489,659.11	1,627,378.84	97.19%
20	MODERNIZACIÓN Y EQUIPAMIENTO	1,202,859.00	149,928.49	988,172.29	82.15%
21	OBRA	89,943,874.94	32,621,710.85	47,441,710.84	52.75%
22	SUBSIDIOS Y TRANSFERENCIAS	11,320,000.00	5,077,006.50	11,198,192.00	98.92%
--- GRAN TOTAL ---		366,510,000.00	123,706,539.21	312,793,007.15	85.34%

PRESUPUESTO POR EJES ESTRATÉGICOS

CLAVE	DESCRIPCIÓN	AUTORIZADO	DEVENGADO EN EL PERIODO	DEVENGADO ACUMULADO	POR EJERCER
1	MÁS SEGURIDAD PÚBLICA	57,140,090.19	16,874,165.02	56,556,280.68	98.98%
2	MÁS DESARROLLO HUMANO INTEGRAL	38,096,529.56	17,491,397.61	35,536,233.10	96.45%
3	MÁS TRANSPARENCIA Y EFICIENCIA GUBERNAMENTAL	87,520,287.00	27,427,126.94	86,679,681.27	99.04%
4	MÁS DESARROLLO URBANO Y OBRA PÚBLICA SUSTENTABLE	167,343,372.62	60,047,722.65	123,561,003.95	73.84%
5	MÁS DESARROLLO ECONÓMICO SOSTENIDO	18,409,720.64	1,888,128.99	10,457,808.15	58.61%
--- GRAN TOTAL ---		366,510,000.00	123,706,539.21	312,793,007.15	85.34%

CARLOS MARIO ORTIZ SÁNCHEZ
PRESIDENTE MUNICIPAL

LIC. JOSÉ RENÉ VALDEZ DE LA HAZA
TESORERO MUNICIPAL

C.P. DANIELA MESCALERO
REGIDORA PRESIDENTA
COMISIÓN DE HACIENDA



MUNICIPIO DE SALVADOR ALVARADO
BLVD. ANTONIO ROSALES S/N, GUAMUCHIL, SINALOA. MSA-970825-964

PRESUPUESTO POR PROYECTOS
AVANCE FINANCIERO CUARTO TRIMESTRE 2017

OCTUBRE A DICIEMBRE 2017

DESCRIPCION	AUTORIZADO	EJERCIDO EN EL PERIODO	EJERCIDO ACUMULADO		POR EJERCER
1 CABILDO/REGIDORES	7,981,949.00	2,848,276.94	7,964,343.06	36.00 %	17,605.94 0%
2 GOBIERNO EFICAZ CERCAÑO A LA GENTE/PRESIDENCIA	4,463,349.00	1,246,912.82	4,430,342.75	28.00 %	33,006.25 1%
3 DIFUSION CONTINUA DE EVENTOS/COMUNICACION SOCIAL	3,822,004.00	1,238,990.15	3,809,022.97	32.00 %	12,981.03 0%
4 MEJORAS CONTINUAS/SINDICO PROCURADOR	661,227.00	221,895.21	638,398.41	34.00 %	22,828.59 3%
5 MEJORAS CONTINUAS/CONTRALORIA	832,250.00	205,283.09	814,005.62	25.00 %	18,244.38 2%
6 GOBIERNO EFICAZ CERCAÑO A LA GENTE/SECRETARIA	4,412,970.00	1,378,676.04	4,338,137.84	31.00 %	74,832.16 2%
7 BRINDAR PROTECCION CIVIL A LA CIUDADANIA/CRUZ ROJA Y BOMBEROS	720,000.00	180,000.00	720,000.00	25.00 %	0.00 0%
8 BRINDAR PROTECCION CIVIL A LA CIUDADANIA	623,510.00	204,263.37	597,819.17	33.00 %	25,690.83 4%
9 PREVENCIÓN DEL DELITO/TRIBUNAL DE BARANDILLA	445,136.00	121,516.58	428,027.01	27.00 %	17,108.99 4%
10 GOBIERNO EFICAZ CERCAÑO A LA GENTE/COORD.DE SINDICATURAS	633,978.00	195,055.44	616,345.82	31.00 %	17,632.18 3%
11 OFICIALIA MAYOR	1,266,195.00	338,953.79	1,225,522.32	27.00 %	40,672.68 3%
12 MEJORAMIENTO LABORAL/RECURSOS HUMANOS	1,173,173.00	396,044.22	1,165,143.01	34.00 %	8,029.99 1%
13 DERECHO AL ACCESO A LA INFORMACION PUBLICA/UNIDAD DE TRANSPARENCIA	180,954.00	62,479.81	174,974.81	35.00 %	5,979.19 3%
14 ASESORIA Y PROMOCION DEL DESARROLLO ECONOMICO/PROMOCION ECONOMICA	1,154,106.00	372,958.73	1,126,151.21	31.00 %	27,954.79 2%
15 DIFUSION DE CULTURA/DIR.DE CULTURA	5,402,330.00	1,830,162.05	5,381,825.18	34.00 %	20,504.82 0%
16 ACCIONES CIVICO SOCIALES/DIR.ACCION SOCIAL	4,455,004.00	1,322,641.73	4,425,095.99	30.00 %	29,908.01 1%
17 ASISTENCIA MEDICA Y SOCIAL/SALUD COMUNITARIA	484,246.00	149,597.49	444,447.70	31.00 %	39,798.30 8%
18 GOBIERNO EFICAZ CERCAÑO A LA GENTE/PARTIDOS POLITICOS	1,248,624.00	320,157.03	1,248,618.03	26.00 %	5.97 0%
19 ADMINISTRACION DE LA HACIENDA/TESORERIA	1,459,546.00	449,564.40	1,408,368.95	31.00 %	51,177.05 4%
20 ADMINISTRACION DE LA HACIENDA/DIR.INGRESOS	4,272,523.00	1,439,144.94	4,262,589.32	34.00 %	9,933.68 0%
21 ADMINISTRACION DE LA HACIENDA/EGRESOS	907,148.00	327,230.67	898,642.71	36.00 %	8,505.29 1%
22 ADMINISTRACION DE LA HACIENDA/ADQUISICIONES	1,509,845.00	498,810.57	1,484,082.34	33.00 %	25,762.66 2%
23 ADMINISTRACION DE LA HACIENDA/CONTABILIDAD	1,925,759.00	657,090.64	1,894,023.63	34.00 %	31,735.37 2%
24 ADMINISTRACION DE PROGRAMAS SOCIALES/SEDESOL	2,323,678.00	768,009.92	2,267,421.47	33.00 %	56,256.53 2%
25 PREVENCIÓN DEL DELITO/DIR.SEGURIDAD PUBLICA	787,972.00	247,348.80	751,299.62	31.00 %	36,672.38 5%
26 PREVENCIÓN DEL DELITO/PROGRAMAS PREVENTIVOS	20,000.00	5,728.43	18,714.69	29.00 %	1,285.31 6%
27 PREVENCIÓN DEL DELITO/COORD.DE TRANSITO MUNICIPAL	130,738.00	86,165.39	130,013.79	66.00 %	724.21 1%
28 PREVENCIÓN DEL DELITO/CENTRAL PERSONAL DE SERVICIOS	764,202.00	131,753.52	743,487.77	17.00 %	20,714.23 3%
29 ELABORACION DE PROYECTOS/DIR.DE OBRAS PUBLICAS	4,257,354.00	966,977.86	4,228,423.50	23.00 %	28,930.50 1%
30 ELABORACION DE PROYECTOS/SUB-DIR.DE OBRAS PUBLICAS	2,490,604.00	836,711.07	2,474,733.09	34.00 %	15,870.91 1%
31 PROMOCION A LA CULTURA ECOLOGICA Y PROTECCION AMBIENTAL/ECOLOGIA	251,422.00	84,199.68	230,938.20	33.00 %	20,483.80 8%
32 LIMPIEZA DEL H.AYUNTAMIENTO/INTENDENCIA	610,002.00	192,902.70	605,470.23	32.00 %	4,531.77 1%
33 MANTENIMIENTO DE EDIFICIOS PUBLICOS Y ESCUELAS/CONSERVACION Y MANTENIMIENTO	4,840,241.00	1,194,354.18	4,827,742.79	25.00 %	12,498.21 0%
34 MOTOCONFORMADO Y REGADO DE CALLES Y CAMINOS/DEPTO.DE MAQUINARIA	9,332,653.00	2,595,981.94	9,276,683.17	28.00 %	55,969.83 1%
35 MANTENIMIENTO Y LIMPIEZA DEL MERCADO MUNICIPAL/DEPTO.MERCADOS	1,088,500.00	377,870.23	1,083,377.83	35.00 %	5,122.17 0%
36 SACRIFICIO DE ANIMALES QUE TRANSPORTAN AL MERCADO MUNICIPAL/DEPTO.RASTROS	1,195,220.00	370,901.28	1,174,695.40	31.00 %	20,524.60 2%



MUNICIPIO DE SALVADOR ALVARADO
BLVD. ANTONIO ROSALES S/N, GUAMUCHIL, SINALOA. MSA-970825-J64

PRESUPUESTO POR PROYECTOS
AVANCE FINANCIERO CUARTO TRIMESTRE 2017

OCTUBRE A DICIEMBRE 2017

DESCRIPCIÓN	AUTORIZADO	EJERCIDO EN EL PERODO	EJERCIDO ACUMULADO		POR EJERCER
37 MANTENIMIENTO DE PARQUES Y AREAS VERDES/DEPTO.PARQUES Y JARDINES	9,159,217.00	3,182,683.82	9,124,924.41	35.00 %	34,292.59 0%
38 REPARACIÓN AL PANQUE VEHICULAR/TALLER MUNICIPAL	4,995,581.00	1,619,735.99	4,986,057.31	32.00 %	9,523.69 0%
39 MANTENIMIENTO OPORTUNO A LAS LINEAS DE ALUMBRADO PUBLICO/DEPTO.ALUMBRADO	2,595,270.38	1,175,347.51	2,574,176.88	45.00 %	21,093.50 1%
40 MANTENIMIENTO OPORTUNO A LAS LINEAS DE ALUMBRADO PÚBLICO(RECURSO FISCAL)	7,954,030.00	2,349,063.00	7,953,717.00	30.00 %	313.00 0%
41 BARRIDO DE VIALIDADES/BARREDORAS Y SERVICIOS	5,219,639.00	1,630,877.99	5,196,849.89	31.00 %	22,789.31 0%
42 RECOLECCIÓN DE RESIDUOS SÓLIDOS/DEPTO.RECOLECCIÓN	13,144,252.00	3,658,812.49	13,078,889.91	28.00 %	65,362.09 0%
43 ADMINISTRACIÓN DE LA HACIENDA/GASTOS ADMINISTRATIVOS	6,941,588.00	1,344,285.27	6,738,580.29	19.00 %	203,007.71 3%
44 AYUDA EN DESASTRES NATURALES/GASTOS ADMINISTRATIVOS	12,000.00	0.00	0.00	0.00 %	12,000.00 100%
45 PASIVO LABORAL/GASTOS ADMINISTRATIVOS/RECURSO FISCAL	26,766,100.00	8,934,784.65	26,766,099.00	33.00 %	1.00 0%
46 PASIVO LABORAL/GASTOS ADMINISTRATIVOS	1,124,490.00	1,124,336.96	1,124,336.96	100.00 %	153.04 0%
47 ADMINISTRACION DE LA HACIENDA/CUOTAS IMSS	8,950,000.00	2,469,474.93	8,907,174.29	28.00 %	42,825.71 0%
48 SUBSIDIOS Y TRANSFERENCIAS/GESTIÓN EMPRESARIAL	428,000.00	102,427.50	409,710.00	24.00 %	18,290.00 4%
49 ADMINISTRACIÓN DE LA HACIENDA/INDEMNIZACIONES	1,000.00	0.00	0.00	0.00 %	1,000.00 100%
50 ADMINISTRACIÓN DE LA HACIENDA/CATASTRO	1,422,079.00	456,805.18	1,422,077.77	32.00 %	1.23 0%
51 ASESORIA Y PROMOCIÓN DEL DESARROLLO ECONÓMICO/CEPROFIES	715,566.00	173,250.00	303,616.50	24.00 %	411,949.50 58%
52 ADQUISICIÓN DE ACTIVOS FIJOS	1,202,856.00	149,928.49	988,172.29	12.00 %	214,683.71 18%
53 INFRAESTRUCTURA EDUCATIVA/PREDIAL RÚSTICO	132,659.32	126,388.18	126,388.18	95.00 %	6,271.14 5%
54 CONSTR.DE PARQUES DEPORTIVOS EN LA ZONA RURAL/PREDIAL RÚSTICO	5,863,347.00	2,936,797.30	5,704,461.63	50.00 %	158,885.37 3%
55 REHABILITACIÓN DE ALUMBRADO PÚBLICO/PREDIAL RÚSTICO	1,000,000.00	195,130.54	433,383.22	20.00 %	566,616.78 57%
56 INTRODUCCIÓN DE AGUA POTABLE/PREDIAL RÚSTICO	51,572.00	0.00	0.00	0.00 %	51,572.00 100%
57 INTRODUCCIÓN DE ALCANTARILLADO/PREDIAL RÚSTICO	27,759.00	0.00	0.00	0.00 %	27,759.00 100%
58 CONSTRUCCIÓN Y MEJORAMIENTO DE VIVIENDA/PREDIAL RÚSTICO	30,000.00	0.00	0.00	0.00 %	30,000.00 100%
59 REHABILITACIÓN DE CALLES Y CAMINOS RURALES/PREDIAL RÚSTICO	600,839.68	0.00	600,839.68	0.00 %	0.00 0%
60 REVESTIMIENTO DE CALLES Y CAMINOS RURALES/PREDIAL RÚSTICO	633,156.96	467,490.76	517,490.76	74.00 %	115,666.20 18%
61 PAVIMENTACIÓN / OBRA PÚBLICA DIRECTA	1.00	0.00	0.00	0.00 %	1.00 100%
62 MANTENIMIENTO DE ALUMBRADO PÚBLICO/OBRA PÚBLICA DIRECTA	837,614.40	161,603.00	717,776.96	19.00 %	119,837.44 14%
63 INTRODUCCIÓN DE ALCANTARILLADO / OBRA PÚBLICA DIRECTA	1.00	0.00	0.00	0.00 %	1.00 100%
64 INTRODUCCIÓN DE AGUA POTABLE / OBRA PÚBLICA DIRECTA	2.00	0.00	0.00	0.00 %	2.00 100%
65 INFRAESTRUCTURA DEPORTIVA / OBRA PÚBLICA DIRECTA	1.00	0.00	0.00	0.00 %	1.00 100%
66 ELABORACIÓN DE PROYECTOS / OBRA PÚBLICA DIRECTA	2.00	0.00	0.00	0.00 %	2.00 100%
67 CONSTRUCCIÓN Y MEJORAMIENTO DE VIVIENDA / FISM (FONDO III)	5,884,940.90	5,884,913.08	5,884,913.08	100.00 %	27.82 0%
68 ALIMENTACIÓN / FISM (FONDO III)	0.00	0.00	0.00	0.00 %	0.00 0%
69 INFRAESTRUCTURA EDUCATIVA / FISM (FONDO III)	1,175,460.49	230,573.19	1,173,123.83	20.00 %	2,336.66 0%
70 INTRODUCCIÓN DE AGUA POTABLE/ FISM	5,208,333.52	4,052,630.14	5,011,225.14	78.00 %	197,108.38 4%



MUNICIPIO DE SALVADOR ALVARADO
BLVD. ANTONIO ROSALES S/N, GUAMUCHIL, SINALOA. MSA-970825-164

PRESUPUESTO POR PROYECTOS
AVANCE FINANCIERO CUARTO TRIMESTRE 2017
OCTUBRE A DICIEMBRE 2017

DESCRIPCION	AUTORIZADO	EJERCIDO EN EL PERIODO	EJERCIDO ACUMULADO		POR EJERCER
(URBANO III)					
71 INTRODUCCIÓN DE ALcantarillado / FISM (FONDO III)	0.00	0.00	0.00	0.00 %	0.00 0%
72 AMPLIACIÓN DE LA RED DE ELECTRIFICACIÓN / FISM (FONDO III)	934,768.24	933,327.11	933,327.11	100.00 %	1,441.13 0%
73 PAVIMENTACIÓN DE VIALIDADES / FISM (FONDO III)	1,886,803.66	1,886,803.66	1,886,803.66	100.00 %	0.00 0%
74 ADMINISTRACIÓN DE PROGRAMAS SOCIALES/3% GTOS.INDIRECTOS/FISM (FONDO III)	151,919.28	118,651.77	118,651.77	78.00 %	33,267.51 22%
75 ADMINISTRACIÓN DE PROGRAMA SOCIALES/2% PRODIM / FISM (FONDO III)	303,838.56	156,887.15	295,340.27	52.00 %	8,498.29 3%
76 DISMINUCIÓN DE LA DEUDA / FORTAMUN	4,360,680.00	1,122,945.70	4,360,679.08	26.00 %	0.92 0%
77 PREVENCIÓN DEL DELITO / FORTAMUN (DIR.SEGURIDAD PÚBLICA)	2,793,940.00	1,031,469.33	2,793,935.99	37.00 %	4.01 0%
78 PREVENCIÓN DEL DELITO / FORTAMUN (PROGRAMAS PREVENTIVOS)	651,612.00	216,753.64	651,608.28	33.00 %	3.72 0%
79 PREVENCIÓN DEL DELITO / FORTAMUN (COORD.DE TRÁNSITO)	5,231,763.00	1,297,295.63	5,231,757.43	25.00 %	5.57 0%
80 PREVENCIÓN DEL DELITO / FORTAMUN (CENTRAL PERSONAL DE SERVICIOS)	20,819,913.00	5,747,292.20	20,817,765.92	28.00 %	2,147.08 0%
81 PREVENCIÓN DEL DELITO / FORTAMUN (POLICIA PREVENTIVA)	34,182.00	0.00	34,181.76	0.00 %	0.24 0%
82 PREVENCIÓN DEL DELITO / FORTAMUN (ALUMBRADO PÚBLICO)	11,518,399.00	2,282,102.00	11,509,340.00	20.00 %	9,059.00 0%
83 IMPARTICIÓN DE TALLERES CULTURALES (HABITAT MUNICIPAL)	53,002.00	0.00	0.00	0.00 %	53,002.00 100%
84 IMPARTICIÓN DE TALLERES CULTURALES / PROG.RESCATE ESPACIOS PÚBLICOS (MUNICIPAL)	1.00	0.00	0.00	0.00 %	1.00 100%
85 SUBSIDIOS Y TRANSFERENCIAS /DESARROLLO HUMANO (RECURSO ESTATAL)	5,132,334.00	1,414,234.00	5,093,137.00	28.00 %	39,197.00 1%
86 SUBSIDIOS Y TRANSFERENCIAS /DESARROLLO HUMANO	1,972,685.00	514,265.00	1,944,265.00	26.00 %	28,420.00 1%
87 SUBSIDIOS Y TRANSFERENCIAS / DESARROLLO URBANO	520,000.00	160,000.00	520,000.00	31.00 %	0.00 0%
88 DESARROLLO,PROFESIONALIZACIÓN Y CERTIFICACIÓN POLICIAL/FORTASEG MUNICIPAL	500,000.00	107,778.56	459,123.02	22.00 %	40,876.98 8%
89 PAGO MOVIL MYPE SALV.ALV.250/INADEM (REMANENTE DEL EJERCICIO ANTERIOR)	2,250,000.00	0.00	2,250,000.00	0.00 %	0.00 0%
90 PAGO MOVIL MYPE SALV.ALV.500/INADEM (REMANENTE DEL EJERCICIO ANTERIOR)	4,518,052.00	0.00	4,500,000.00	0.00 %	18,052.00 0%
91 PAGO MOVIL MYPE SALV.ALV.250/INADEM MUNICIPAL	250,000.00	250,000.00	250,000.00	100.00 %	0.00 0%
92 PAGO MOVIL MYPE SALV.ALV.500/INADEM MUNICIPAL	500,000.00	500,000.00	500,000.00	100.00 %	0.00 0%
93 TECNOLOGIAS,INFRAESTRUCTURA Y EQUIPAMIENTO DE APOYO A LA OPERACIÓN POLICIA/FORTASEG FEDERAL	7,484,877.96	2,834,052.30	7,326,879.54	38.00 %	157,998.42 2%
94 PREVENCIÓN SOCIAL DE LA VIOLENCIA Y LA DELINCUENCIA CON PARTICIPACIÓN CIUDADANA/FORTASEG FEDERAL	1,000,000.00	0.00	1,000,000.00	0.00 %	0.00 0%
95 DESARROLLO, PROFESIONALIZACIÓN Y CERTIFICACIÓN POLICIAL/FORTASEG FEDERAL	950,345.80	613,600.00	943,862.56	65.00 %	6,483.24 1%
96 IMPLEMENTACIÓN Y DESARROLLO DEL SISTEMA DE JUSTICIA PENAL Y SISTEMAS COMPLEMENTARIOS/FORTASEG FEDERAL	640,500.00	0.00	631,418.86	0.00 %	9,081.14 1%
97 PREVENCIÓN DEL DELITO/FORTASEG FEDERAL	111,280.83	0.00	0.00	0.00 %	111,280.83 100%
98 PAVIMENTACIÓN DE CALLES/FORTALECE	15,141,669.00	15,000.00	14,834,999.99	0.00 %	306,669.01 2%
99 SUBSIDIOS Y TRANSFERENCIAS/DESARROLLO HUMANO (RECURSO FISCAL)	766,981.00	386,080.00	731,080.00	50.00 %	35,901.00 5%
100 PAVIMENTACIÓN/FORTAFIN	25,466,066.00	24,999,765.35	24,999,765.35	98.00 %	466,300.65 2%
101 EQUIPAMIENTO DE MUSEO A PEDRO INFANTE	1,412,895.00	1,116,006.19	1,411,891.44	79.00 %	1,003.56 0%

MUNICIPIO DE SALVADOR ALVARADO
 BLVD. ANTONIO ROSALES S/N, GUAMUCHIL, SINALOA. MSA-970825-364

PRESUPUESTO POR PROYECTOS

AVANCE FINANCIERO CUARTO TRIMESTRE 2017

OCTUBRE A DICIEMBRE 2017

DESCRIPCION	AUTORIZADO	EJERCIDO EN EL PERIODO	EJERCIDO ACUMULADO		POR EJERCER
102 DESARROLLO, PROFESIONALIZACIÓN Y CERTIFICACIÓN POLICIAL/FORTASEG MUNICIPAL(REC.FISCAL)	1,440,000.00	1,336,861.20	1,336,861.20	93.00 %	103,138.80 7%
103 INSTALACIÓN DE SEMÁFOROS/OBRA PÚBLICA	408,457.60	408,457.59	408,457.59	100.00 %	0.01 0%
104 REVESTIMIENTO DE CAMINO GUAMÚCHIL-EL SALITRE/PREDIAL RÚSTICO	0.00	0.00	0.00	0.00 %	0.00 0%
105 EL CENTENARIO DE PEDRO INFANTE/FIESTAS DEL PUEBLO (ANIV.NATALICIO)	536,191.00	536,190.56	536,190.56	100.00 %	0.44 0%
106 EL CENTENARIO DE PEDRO INFANTE/FIESTAS DEL PUEBLO(ANIV.NATALICIO)	0.00	0.00	0.00	0.00 %	0.00 0%
107 PREVENCIÓN DEL DELITO/GASTOS DE OPERACIÓN FORTASEG MUNICIPAL	60,000.00	21,726.48	21,726.48	36.00 %	38,273.52 64%
108 PAVIMENTACIÓN	39,691,946.40	3,305,903.63	3,305,903.63	8.00 %	36,386,042.77 92%
109 PAVIMENTACIÓN / OBRA PÚBLICA DIRECTA (RECURSO FISCAL)	1,395,112.75	257,613.89	257,613.89	18.00 %	1,137,498.86 82%
110 PAVIMENTACIÓN/RÚSTICO	2,876,480.67	1,223,297.21	1,223,297.21	43.00 %	1,653,183.46 57%
111 SUBSIDIOS Y TRANSFERENCIAS/DESARROLLO URBANO (REC.ESTATAL)	2,500,000.00	2,500,000.00	2,500,000.00	100.00 %	0.00 0%
112 INTRODUCCIÓN DE AGUA POTABLE/FISM (FONDO III) REMANENTE 2016	120,228.38	120,228.38	120,228.38	100.00 %	0.00 0%
113 PAVIMENTACIÓN /OBRA PÚBLICA DIRECTA (RECURSO FEDERAL)	2,082,218.22	0.00	0.00	0.00 %	2,082,218.22 100%
114 PAVIMENTACIÓN/FORTALECE REMANENTE	433,188.00	0.00	0.00	0.00 %	433,188.00 100%
115 IMPARTICIÓN DE TALLERES CULTURALES/PROGRAMA HABITAT REMANENTE	2,318.00	0.00	0.00	0.00 %	2,318.00 100%
116 INFRAESTRUCTURA DEPORTIVA/REMANENTE	0.00	0.00	0.00	0.00 %	0.00 0%
117 EQUIPAMIENTO A MUSEO PEDRO INFANTE/SRIA.DE CULTURA REMANENTE	698.00	0.00	0.00	0.00 %	698.00 100%
118 PAVIMENTACIÓN/FIDEICOMISO FAIP REMANENTE	1,552.00	0.00	0.00	0.00 %	1,552.00 100%
119 PAVIMENTACIÓN/CONTINGENCIAS ECONÓMICAS REMANENTE	29,091.00	0.00	0.00	0.00 %	29,091.00 100%
120 PAVIMENTACIÓN/PROGRAMA DESARROLLO REGIONAL REMANENTE	4,978.00	0.00	0.00	0.00 %	4,978.00 100%
121 PANIFICACIÓN 40/INADDEM (APORTACIÓN FEDERAL)	7,360,000.00	0.00	0.00	0.00 %	7,360,000.00 100%
122 PREVENCIÓN DEL DELITO/FORTAMUH REMANENTE DEL EJERCICIO ANTERIOR	957.00	0.00	0.00	0.00 %	957.00 100%
123 PREVENCIÓN DEL DELITO/FORTASEG REMANENTE	2,304.00	0.00	0.00	0.00 %	2,304.00 100%
*** Gran Total ***	366,510,000.00	123,706,539.21	312,793,007.15		53,716,992.85

ING. CARLO MARIO ORTIZ SANCHEZ

LIC. JOSE RENE VALENZUELA CASTRO

C.P. DANIELA MEZA LUGO


 PRESIDENTE MUNICIPAL


 TESORERO MUNICIPAL


 REGIDORA PRESIDENJA COMISION DE FISCALIA



**TESORERIA MUNICIPAL
 DE SALVADOR ALVARADO**

MUNICIPIO DE CONCORDIA SINALOA
AVANCE FINANCIERO TRIMESTRAL DE OCTUBRE, NOVIEMBRE Y DICIEMBRE DE 2017
ESTADO DE RESULTADOS (INGRESOS Y EGRESOS)

INGRESOS Y OTROS BENEFICIOS	SALDO A	MOV.DEL MES	MOV.DEL MES	MOV.DEL MES	ACUMULADO	ACUMULADO A
		OCTUBRE	NOVIEMBRE	DICIEMBRE	TRIMESTRE	SEPTIEMBRE
INGRESOS DE GESTION						
IMPUESTOS	1,696,586.43	30,157.86	63,481.21	168,834.77	262,473.84	1,959,060.27
CONTRIBUCIONES DE MEJORAS	-	-	-	-	-	-
DERECHOS	921,360.81	17,976.95	37,655.36	85,482.82	141,115.13	1,062,475.94
PRODUCTOS DE TIPO CORRIENTE	295,559.94	26,893.15	28,422.53	-	55,315.68	350,875.62
APROVECHAMIENTOS DE TIPO CORRIENTE	2,495,981.72	368,163.67	193,500.67	2,324,131.39	2,885,795.73	5,381,777.45
INGRESOS NO COMPRENDIDOS EN LAS FRACCIONES DE LA LEY DE INGRESOS CAUSADOS EN EJERCICIOS FISCALES ANTERIORES PENDIENTES DE LIQUIDACION O PAGO	343,033.18	6,090.16	67,798.38	114,409.17	188,297.71	531,330.89
PARTICIPACIONES, APORTACIONES Y TRANSFERENCIAS, ASIGNACIONES, SUBSIDIOS Y OTRAS AYUDAS						
PARTICIPACIONES Y APORTACIONES	93,123,527.46	9,620,902.80	7,502,381.08	7,820,644.72	24,943,928.60	118,067,456.06
OTROS INGRESOS Y BENEFICIOS	69,148.36	-	-	-	-	69,148.36
OTROS INGRESOS Y BENEFICIOS VARIOS	69,148.36	-	-	-	-	69,148.36
TOTAL DE INGRESOS	98,945,197.90	10,070,184.59	7,893,239.23	10,513,502.87	28,476,926.69	127,422,124.59
GASTOS Y OTRAS PERDIDAS						
GASTOS DE FUNCIONAMIENTO						
SERVICIOS PERSONALES	39,644,232.48	4,404,966.29	4,325,019.88	5,282,004.18	14,011,990.35	53,656,222.83
MATERIALES Y SUMINISTROS PARA SEGUR.	5,553,294.27	628,157.66	682,369.45	948,837.48	2,259,364.59	7,812,658.86
SERVICIOS GENERALES	9,777,034.82	1,152,257.05	1,243,179.30	1,527,565.75	3,923,002.10	13,700,036.92
TRANSFERENCIAS, ASIGNACIONES, SUBSIDIOS Y OTRAS AYUDAS						
TRANSFERENCIAS INTERNAS Y ASIG. AL SECTOR PUBLICO	3,178,533.51	360,000.00	360,000.00	360,000.00	1,080,000.00	4,258,533.51
SUBSIDIOS Y SUBVENCIONES	307,900.16	12,806.40	12,806.40	133,537.45	159,150.25	467,050.41
AYUDAS SOCIALES	2,463,845.64	375,289.77	210,110.94	334,650.87	920,051.58	3,383,897.22
OTRO GASTOS Y PERDIDAS EXTRAORDINARIAS						
ESTIMACIONES, DEPRECIACIONES, DETERIOROS OBS.	592,353.92	72,317.98	72,439.86	72,720.95	217,478.79	809,832.71
OTROS GASTOS	15,054.00	864,000.25	-	-	864,000.25	879,054.25
INVERSION PUBLICA						
INVERSION PUBLICA NO CAPITALIZABLE	-	-	-	71,594,156.26	71,594,156.26	71,594,156.26
TOTAL DE GASTO Y OTRAS PERDIDAS	61,532,248.80	7,869,795.40	6,905,925.83	80,253,472.94	95,029,194.17	156,561,442.97
AHORRO/DESAMORTO NETO DEL EJERCICIO	37,412,949.10	2,200,389.19	987,313.40	69,739,970.07	66,552,267.48	29,139,318.18

PROFR. JOSE FELIPE GARZON LOPEZ
PRESIDENTE MUNICIPAL

C.P. BERGIO VALENTE DOMINGUEZ N.
TESORERO MUNICIPAL

C. NESTOR ALONSO CAMACHO A.
REGIDOR C.H.M.

Feb. 14 R.N.O. 10226801

MUNICIPIO DE CONCORDIA, SINALOA
ESTADO DE SITUACION FINANCIERA
AL 31 DE DICIEMBRE DE 2017
 (CIFRAS EN PESOS)

IC-ESF-01

	2017	2016	2017	2016
ACTIVO				
ACTIVO CIRCULANTE				
Bienes e Inmuebles	6,838,398.36	3,106,838.08	14,881,166.17	14,828,328.13
Bancos/Cuentas	10,000.01	0.14	4,050.31	
Bancos/Tesorería	5,518,389.35	3,105,539.92	574,203.00	24,313.40
Derechos a Recibir Efectivo e Equivalentes	170,889.88	665,137.16	181,619.33	623,170.76
Cuentas por Cobrar a Corto Plazo	35,083.06	620,653.36	7,551,788.38	480,052.01
Deudas Diversas por Cobrar a Corto Plazo	135,826.59	34,481.77	6,359,414.15	7,407,670.83
Ingresos por Recuperar a Corto Plazo	0.01	0.01	18,000.00	6,288,131.33
TOTAL DE ACTIVO CIRCULANTE	6,899,278.02	3,780,678.23	14,881,166.17	14,828,328.13
ACTIVO NO CIRCULANTE				
Bienes Intangibles, Intangibles y Construcciones en Proceso	26,088,843.14	18,478,884.33	14,881,166.17	14,828,328.13
Terceros	6,222,426.08	6,222,426.08		
Edificios no Habitacionales	18,414,987.84	18,414,987.84		
Construcciones en Proceso en Bienes de Dominio Público	3,447,249.24	34,842,270.42		
Bienes Muebles	11,866,916.18	11,877,480.04		
Mobiliario y Equipo de Administración	1,713,652.74	1,536,624.47		
Mobiliario y Equipo Educativo y Recreativo	77,592.90	77,592.90		
Vehículos y Equipo de Transporte	7,300,254.35	7,300,254.35		
Equipo de Defensa y Seguridad	497,265.30	497,265.30		
Maquinaría, Otros Equipos y Herramientas	1,725,650.87	1,860,353.02		
Activos Intangibles	878,848.48	878,848.48		
Software	575,640.40	575,640.40		
Depreciación, Deterioro y Amortización Acumulada de Bienes	2,243,878.81	1,433,848.80		
Depreciación Acumulada de Bienes Muebles	-1,837,327.68	-1,242,622.74		
Amortización Acumulada de Activos Intangibles	-306,350.82	-191,223.06		
TOTAL DE ACTIVO NO CIRCULANTE	37,973,821.19	88,886,948.89	28,616,734.04	88,886,948.89
TOTAL DEL ACTIVO	45,871,800.21	73,488,823.18	45,871,800.21	73,488,823.18
PASIVO				
PASIVO CIRCULANTE				
Deudas por Pagar a Corto Plazo	14,881,166.17	14,881,166.17	14,881,166.17	14,828,328.13
Comisiones por Pagar a Corto Plazo	4,050.31			
Provisiones por Pagar a Corto Plazo	574,203.00			
Comitales por Otros Públicos por Pagar a Corto Plazo	181,619.33			
Participaciones y Aportaciones por Pagar a Corto Plazo	7,551,788.38			
Retenciones y Contribuciones por Pagar a Corto Plazo	6,359,414.15			
Otras Cuentas por Pagar a Corto Plazo	18,000.00			
Otros Pasivos a Corto Plazo	10,000.00			
Ingresos por Clasificar	14,881,166.17			
TOTAL DE PASIVO CIRCULANTE	14,881,166.17	14,881,166.17	14,881,166.17	14,828,328.13
PASIVO NO CIRCULANTE				
TOTAL DEL PASIVO	14,881,166.17	14,881,166.17	14,881,166.17	14,828,328.13
HACIENDA PÚBLICA/PATRIMONIO CONTRIBUIDO				
Donaciones de Capital	607,200.00		607,200.00	
Actualización de la Hacienda Pública/Patrimonio	19,469,048.44		19,469,048.44	
HACIENDA PÚBLICA/PATRIMONIO GENERADO				
Resultados de Ejercicios Anteriores	37,873,802.89		37,873,802.89	
Resultados de Ejercicios (Pérdida/Desahorro)	-26,139,316.38		-26,139,316.38	
TOTAL HACIENDA PÚBLICA/PATRIMONIO	28,616,734.04	28,616,734.04	28,616,734.04	28,616,734.04
TOTAL PASIVO Y HACIENDA PÚBLICA/PATRIMONIO	45,871,800.21	45,871,800.21	45,871,800.21	45,871,800.21

Bajo protesta de decir verdad declaramos que los Estados Financieros y sus Notas, son razonablemente correctos y son responsabilidad del emisor

NESTOR RAMON CAMACHO ALVAREZ
 REGIDOR COMISIONADO DE HACIENDA

SERGIO VALENTE DOMINGUEZ NORIEGA
 TESORERO MUNICIPAL

JOSE FELIPE GARCIA LOPEZ
 PRESIDENTE MUNICIPAL

SISTEMA MUNICIPAL PARA EL DESARROLLO INTEGRAL DE LA FAMILIA

SIST. MPAL. P/ EL DES. INT. DE LA FAM. DEL MPIO. DE GVE.
ESTADO DE SITUACION FINANCIERA
AL 31 DE DICIEMBRE DE 2017

ACTIVO	2017	2016	PASIVO	2017	2016
ACTIVO CIRCULANTE			PASIVO CIRCULANTE		
Electivo y Equivalentes			Cuentas por Pagar a Corto Plazo		
Electivo	8,000.00		Servicios Personales por Pagar a Corto Plazo	2,895,906.70	2,244,001.22
Bancos/tesorería	17,037.75	21,908.59	Proveedores por Pagar a Corto Plazo	11,629.41	6,979.43
Depósitos de Fondos de Terceros en Garantía y/o		5,000.00	Retenciones y Contribuciones por Pagar a Corto Plazo	815,143.47	856,837.74
Derechos a Recibir Electivo o Equivalentes			Otras Cuentas por Pagar a Corto Plazo	10.82	5,000.00
Cuentas por Cobrar a Corto Plazo	2,553.56		Total de PASIVO CIRCULANTE	3,522,692.40	3,112,918.39
Deudores Diversos por Cobrar a Corto Plazo	10,412,901.81	6,080,781.46	PASIVO NO CIRCULANTE		
Derechos a Recibir Bienes o Servicios			TOTAL PASIVO	3,522,692.40	3,112,918.39
Anticipo a Proveedores por Adquisición de Bienes y	1,134.00		HACIENDA PUBLICA/PATRIMONIO		
Prestación de Servicios a Corto Plazo			HACIENDA PUBLICA/PATRIMONIO CONTRIBUIDO		
Total de ACTIVO CIRCULANTE	10,441,827.12	6,107,668.05	Aportaciones	268,244.00	268,244.00
ACTIVO NO CIRCULANTE			HACIENDA PÚBLICA (PATRIMONIO) GENERADO		
Bienes Inmuebles, Infraestructura y Construcciones en			Resultados de Ejercicios Anteriores	4,154,901.31	950,756.26
Edificios no Habitacionales	1,154,746.03	1,154,746.03	Resultados del Ejercicio (Ahorro/ Desahorro)	4,133,093.49	3,364,543.03
Bienes Muebles			Total Hacienda Publica/Patrimonio	8,556,238.80	4,603,545.31
Mobiliario y Equipo de Administración	337,000.76	332,040.76			
Equipo e Instrumental Médico y de Laboratorio	11,353.02	11,353.02			
Vehículos y Equipo de Transporte	1,103,577.00	1,103,577.00			
Maquinaria, Otros Equipos y Herramientas	116,380.43	92,832.00			
Depreciación, Deterioro y Amortización Acumulada de					
Depreciación Acumulada de Bienes Muebles	-1,065,753.16	-1,065,753.16			
Total de ACTIVO NO CIRCULANTE	1,637,304.08	1,608,796.65	Total Pasivo y Hacienda	12,078,931.20	7,716,463.70
TOTAL DE ACTIVOS	12,079,131.20	7,716,463.70	Publica/Patrimonio		

CUENTAS DE ORDEN DEUDORAS

7630	Bienes Bajo Contrato en Comodato	2,106,433.69
8110	Ley de Ingresos Estimada	15,345,949.09
8220	Presupuesto de Egresos por Ejercer	5,665,632.81
8240	Presupuesto de Egresos Comprometido	2,267.00
8250	Presupuesto de Egresos Devengado	1,591,882.45
8270	Presupuesto de Egresos Pagado	8,086,146.83
TOTAL		32,798,331.87

CUENTAS DE ORDEN ACREEDORAS

7640	Contrato de Comodato por Bienes	2,106,433.69
8120	Ley de Ingresos por Ejecutar	1,305,677.71
8140	Ley de Ingresos Devengada	5,159,356.79
8150	Ley de Ingresos Recaudada	8,880,914.59
8210	Presupuesto de Egresos Aprobado	14,220,949.09
8230	Modificaciones al Presupuesto de Egresos Aprobado	1,125,000.00
TOTAL		32,798,331.87

Bajo protesta de decir verdad declaramos que los Estados Financieros y sus Notas, son razonablemente correctos y son responsabilidad del emisor

FRANCISCO LOREDO
CONTADOR

C. YUDITH AMALIA ORTIZ CASTRO
DIRECTORA DIF-GVE

LIC. MARTHA PATRICIA MURIEL S
COORD. DE ADMINISTRACION

ESTADO DE ACTIVIDADES MENSUAL, TRIMESTRAL Y ACUMULADO

PERIODO: Cuarto Trimestre comprendido del 01 de Octubre al 31 de Diciembre de 2017.

CLAVE	CONCEPTO	SALDO ANTERIOR	OCT	NOV	DIC	TRIMESTRAL
	INGRESOS:					
	INGRESOS POR VTA DE BIENES Y SERV	\$1,027,881.50	\$111,365.00	\$165,657.50	\$112,970.50	\$1,417,874.50
	INGRESOS POR SUBSIDIOS MUNICIPALES	\$8,960,003.36	1,053,052.16	1,050,012.16	1,050,012.16	\$12,113,079.84
	AYUDAS SOCIALES	\$80,660.00	7,000.00	7,000.00	157,000.00	\$251,660.00
	TOTAL INGRESOS	\$10,068,544.86	\$1,171,417.16	\$1,222,669.66	\$1,319,982.66	\$13,782,614.34
	EGRESOS					
	SERVICIOS PERSONALES	\$5,078,539.59	\$598,574.56	\$586,918.18	\$1,416,707.54	\$7,680,739.87
	MATERIALES Y SUMINISTROS	\$538,813.55	59,841.10	59,611.14	44,216.01	\$702,281.80
	SERVICIOS GENERALES	\$586,597.03	51,188.75	42,681.90	45,636.58	\$726,104.26
	TRANSF AL RESTO SECTOR PUBLICO		11,350.00		150,000.00	
	AYUDAS SOCIALES	\$33,667.13	1,131.98	5,434.86	5,450.01	\$45,683.98
	AYUDAS SOCIALES A INSTITUCIONES	\$255,979.55	13,308.81	25,474.30	38,598.28	\$333,360.94
	TOTAL EGRESOS	\$6,493,596.85	\$735,195.20	\$720,120.38	\$1,700,608.42	\$9,649,520.85
	REMANENTE DEL EJERCICIO	\$3,574,948.01	\$436,221.96	\$502,549.28	-\$380,625.76	\$4,133,093.49

Feb. 14 Rna 10226867

C. YUDITH AMALIA ORTIZ CASTRO
DIRECTORA GENERAL



SISTEMA MUNICIPAL PARA EL DIF DEL MUNICIPIO DE SALVADOR ALVARADO, SINALOA

ESTADO DE SITUACION FINANCIERA IC-ESF-01

SISTEMA MUNICIPAL PARA EL DIF DEL MUNICIPIO DE SALVADOR ALVARADO, SINALOA

ESTADO DE ACTIVIDADES DEL 1 DE OCTUBRE AL 31 DE DICIEMBRE DE 2017

IC-SA-026

Table with columns for 2017, 2018, 2019, and BALDO INT. Rows include: ACTIVO NO CIRCULANTE, PASIVO CIRCULANTE, PASIVO NO CIRCULANTE, GASTOS Y OTRAS PERDIDAS, and TOTAL DE ACTIVO CIRCULANTE.

Table with columns for 2017, 2018, 2019, and BALDO INT. Rows include: GASTOS Y OTRAS PERDIDAS, GASTOS Y OTRAS PERDIDAS, GASTOS Y OTRAS PERDIDAS, and TOTAL DE ACTIVO CIRCULANTE.

Table with columns for 2017, 2018, 2019, and BALDO INT. Rows include: GASTOS Y OTRAS PERDIDAS, GASTOS Y OTRAS PERDIDAS, GASTOS Y OTRAS PERDIDAS, and TOTAL DE ACTIVO CIRCULANTE.

Feb-14 R.no. 10226785

JOSE CARLOS HEREDIA DEL ROSARIO CONTRADOR

JOSE CARLOS HEREDIA DEL ROSARIO CONTRADOR



SISTEMA MUNICIPAL PARA EL DESARROLLO INTEGRAL DE LA FAMILIA DEL MUNICIPIO DE MAZATLÁN
ESTADO DE SITUACION FINANCIERA
AL 31 DE DICIEMBRE DE 2017
(CIFRAS EN PESOS)

IC-ESF-01

	2017	2016	2017	2016
ACTIVO				
ACTIVO CIRCULANTE				
Efectivo y Equivalentes	821,117.28	366,992.76	1,041,874.16	994,968.38
Bancos	47,500.00	355,992.75	137,720.00	800,077.18
Bancos Financieros	475,617.36		803,664.16	1,501,023.00
Inversiones a Recibir Efectivo o Equivalentes	420,648.70	327,348.36	1,041,874.16	994,968.38
Cuentas por Cobrar a Corto Plazo	1,824.45	314,215.33	43,828,716.00	38,233,487.00
Deudores Diferidos por Cobrar a Corto Plazo	407,200.01	4,450.71	41,624,641.00	33,500,474.00
Otros Derechos a Recibir Efectivo o Equivalentes a Corto Plazo	13,215.45	8,692.32	1,901,075.00	1,733,013.00
Derechos a Recibir Bienes o Servicios	24,006.00	8,866.17	43,828,716.00	38,233,487.00
Anticipo a Proveedores por Adquisición de Bienes y Prestación de Servicios a Corto Plazo	24,006.00	8,866.17	44,987,286.16	38,228,068.38
Atenciones				
Armado de Materiales y Suministros de Consumo	40,585.00	304,621.68	560,561.94	590,561.94
TOTAL DE ACTIVO CIRCULANTE	1,006,274.98	996,826.83	560,561.94	590,561.94
ACTIVO NO CIRCULANTE				
Bienes Inmuebles, Infraestructura y Construcciones en Proceso	2,842,646.87	2,842,646.87	-33,422,537.56	-20,944,131.17
Edificios no Habitacionales	2,842,556.97	2,842,556.97	-2,415,911.00	-368,036.00
Bienes Muebles	10,222,602.08	8,351,900.89	-4,303,720.66	-6,330,203.78
Bienes de Oficinas y Estanterías	2,160,659.51	1,871,164.92		
Mobiliario y Equipo de Oficina	1,651,164.92	925,120.85		
Equipo e Instrumental Médico y de Laboratorio	1,009,543.85	3,332,699.92		
Vehículos y Equipo de Transporte	4,827,035.92	779,016.70		
Muebles, Otros Equipos y Herramientas	779,016.70	133,688.80		
Activos Intangibles	133,688.80	133,585.60		
Software	133,585.60	133,585.60		
Depreciación, Deterioro y Amortización Acumulada de Bienes	8,404,883.18	8,584,734.86		
Depreciación Acumulada de Bienes Inmuebles	-2,795,429.18	-2,636,040.62		
Depreciación Acumulada de Bienes Muebles	-6,573,456.52	-5,937,526.63		
Amortización Acumulada de Activos Intangibles	-38,997.45	-21,165.61		
Activos Intangibles	105,747.04	87,981.04		
Otros Activos Intangibles	105,747.04	87,981.04		
TOTAL DE ACTIVO NO CIRCULANTE	3,999,508.94	2,821,289.44	5,006,783.83	3,818,118.37
TOTAL DEL ACTIVO	5,006,783.83	3,818,118.37	5,006,783.83	3,818,118.37
			Bajo protesta de decir verdad declaramos que los Estados Financieros y sus Notas, son razonablemente correctos y son responsabilidad del emisor	

LIC. CARMEN JULIETA TORRES LIZARRAGA
Carmen
DIRECTOR DEL SISTEMA DIF MAZATLÁN

L.C.P. CECILIA GUADALUPE ENRIQUEZ
Cecilia
CONTRALOR INTERNO DEL SISTEMA DIF MAZATLÁN

L.C.P. MARÍA TERESA HERNÁNDEZ MURILLO
Maria Teresa
SUBDIRECCION DE ADMINISTRACION FINANZAS

Feb. 14 R.N.O. 10226689

SISTEMA MUNICIPAL PARA EL DESARROLLO INTEGRAL DE LA FAMILIA DEL MUNICIPIO DE MAZATLAN

ESTADO DE ACTIVIDADES
DEL 1 DE OCTUBRE AL 31 DE DICIEMBRE DE 2017

	SALDO ANT.	OCTUBRE	NOVIEMBRE	DICIEMBRE	TOTAL TRIM.	ACUMULAD
INGRESOS Y OTROS BENEFICIOS						
INGRESOS DE GESTIÓN						
Productos de Tipo Corrientes	186,871.26	18,442.89	18,024.82	5,705.86	42,173.47	198,044.73
Otros Productos que Generan Ingresos Corrientes	155,871.26	18,442.89	18,024.82	5,705.86	42,173.47	198,044.73
Ingresos por Venta de Bienes y Servicios	2,311,392.22	318,032.68	154,251.00	121,068.12	593,351.80	2,904,744.02
Ingresos por Venta de Bienes y Servicios de Organismos Descentralizados	2,311,392.22	318,032.68	154,251.00	121,068.12	593,351.80	2,904,744.02
PARTICIPACIONES, APORTACIONES, TRANSFERENCIAS, ASIGNACIONES, SUBSIDIOS Y						
Transferencias, Asignaciones, Subsidios y Otras ayudas	40,907,884.15	3,640,593.98	4,733,257.53	3,804,137.84	12,177,989.35	53,085,873.50
del Sector Público	39,461,951.95	3,565,191.58	4,692,143.13	3,772,937.44	12,030,272.15	51,492,224.10
Ayudas Sociales	1,445,932.20	75,402.40	41,114.40	31,200.40	147,717.20	1,593,649.40
OTROS INGRESOS Y BENEFICIOS						
Total de Ingresos	43,375,147.63	3,977,069.35	4,905,533.45	3,930,911.82	12,813,514.62	56,188,662.25
GASTOS Y OTRAS PERDIDAS						
GASTOS DE FUNCIONAMIENTO						
Servicios Personales	21,060,700.89	3,100,876.55	2,609,960.35	2,493,096.75	8,203,933.65	29,264,534.34
Remuneraciones al Personal de Carácter Permanente	15,223,155.31	2,273,079.05	1,835,367.88	1,841,040.30	5,949,487.23	21,172,642.54
Remuneraciones al Personal de Carácter Transitorio	636,316.05	156,757.89	203,796.05	152,648.77	513,202.71	1,349,518.76
Remuneraciones Adicionales y Especiales	3,632,689.41	469,174.79	391,686.77	341,219.71	1,202,081.27	4,834,770.68
Seguridad Social	142,688.02	5,160.06	8,421.71		13,581.77	156,269.79
Otras Prestaciones Sociales y Económicas	1,225,854.90	196,694.76	170,697.94	158,187.97	525,580.67	1,751,435.57
Materiales y Suministros	4,726,966.16	717,732.10	662,800.53	398,730.81	1,779,063.44	6,906,029.80
Materiales de Administración, Emisión de Documentos y Artículos Oficiales	648,858.46	94,947.68	88,703.65	55,227.87	238,079.20	887,735.66
Alimentos y Utensilios	873,301.02	150,871.66	142,718.13	112,243.15	405,832.94	1,279,133.96
Materiales y Artículos de Construcción y de Reparación	637,442.56	116,318.07	88,008.27	3,984.91	208,311.25	845,753.81
Productos Químicos, Farmacéuticos y de Laboratorio	73,366.72	8,545.73	23,243.62	728.98	33,518.33	106,885.05
Combustibles, Lubricantes y Aditivos	1,500,571.56	212,162.78	271,965.39	211,412.86	695,541.03	2,196,112.59
Vestuario, Blancos, Prendas de Protección y Artículos Deportivos	33,337.92	621.98			621.98	33,959.90
Servicios Generales	6,106,270.36	629,306.72	861,612.14	792,935.09	2,283,853.95	8,390,124.31
Servicios Básicos	697,482.86	114,389.09	119,457.27	113,671.24	347,517.60	1,045,000.46
Servicios de Arrendamiento	581,380.99	74,908.43	176,787.45	89,873.20	341,569.08	922,950.57
Servicios Profesionales, Científicos y Técnicos y Otros Servicios	786,743.11	130,851.52	166,255.70	148,129.28	445,036.50	1,211,779.61
Servicios Financieros, Bancarios y Comerciales	330,681.40	11,049.60	2,731.22	2,396.27	16,177.09	346,858.49
Servicios de Instalación, Reparación, Mantenimiento y Conservación	696,854.55	126,352.00	88,703.60	73,463.51	288,519.11	985,373.66
Servicios de Comunicación Social y Publicidad	157,333.12	42,256.95	15,883.83	8,756.00	67,898.78	225,231.90
Servicios de Traslado y Viáticos	302,287.30	38,020.10	87,962.35	27,864.01	153,846.46	456,133.76
Servicios Oficiales	2,428,301.18	77,182.94	195,339.02	310,764.10	563,866.06	3,012,187.24
Otros Servicios Generales	145,205.85	14,496.09	6,891.70	18,015.48	39,403.27	184,609.12
TRANSFERENCIAS, ASIGNACIONES, SUBSIDIOS Y OTRAS AYUDAS						
Transferencias Internas y Asignaciones al Sector Público	34,404.39					34,404.39
Asignaciones al Sector Público	34,404.39					34,404.39
Ayudas Sociales	5,846,088.24	1,335,851.73	645,642.17	1,090,860.98	3,072,054.88	8,918,143.12
Ayudas Sociales a Personas	2,418,025.25	303,651.73	371,882.17	199,560.98	871,894.88	3,287,920.13
Becas	3,415,700.00	1,032,200.00	270,000.00	894,000.00	2,196,200.00	5,511,900.00
Ayudas Sociales a Instituciones	14,362.99		3,960.00		3,960.00	18,322.99
Donativos	5,170.00	15,000.00	3,000.00		18,000.00	23,170.00
Donativos a Instituciones sin Fines de Lucro	5,170.00	15,000.00	3,000.00		18,000.00	23,170.00
PARTICIPACIONES Y APORTACIONES						
INTERESES, COMISIONES Y OTROS GASTOS DE LA DEUDA PÚBLICA						
OTROS GASTOS Y PÉRDIDAS EXTRAORDINARIAS						
Estimaciones, Depreciaciones, Deterioros, Obsolescencia y Amortizaciones	1,122,941.96			205,472.56	205,472.56	1,328,414.52
Depreciación de Bienes Inmuebles	110,345.89			36,781.96	36,781.96	147,127.85
Depreciación de Bienes Muebles	835,471.58			139,449.73	139,449.73	774,921.31
Amortización de Activos Intangibles	7,754.09			5,604.47	5,604.47	13,358.56
Disminución de Bienes por pérdida, obsolescencia y deterioro	369,370.40			23,636.40	23,636.40	393,006.80
Provisiones				5,487,482.00	5,487,482.00	5,487,482.00
Provisiones de Pasivos a Largo Plazo				5,487,482.00	5,487,482.00	5,487,482.00
Otros Gastos	219,588.52		30,056.40	290,335.94	320,392.34	539,980.86
Otros Gastos Varios	219,588.52		30,056.40	290,335.94	320,392.34	539,980.86
INVERSIÓN PÚBLICA						
Total de Gastos y Otras Pérdidas	39,122,130.32	5,798,767.10	4,812,871.59	10,758,614.13	21,370,252.82	60,492,383.14
Ahorro/Desahorro Neto del Ejercicio	4,253,017.31	-1,821,697.75	92,661.86	-6,827,702.31	-8,556,738.20	-4,303,720.88

Bajo protesta de decir verdad declaramos que los Estados Financieros y sus Notas, son razonablemente correctos y son responsabilidad del emisor

LIC. CARMEN JULIETA TORRES LIZARRAGA

L.C.P. CECILIA GUADALUPE ENRIQUEZ REYES

L.C.P. MARIA TERESA HERNANDEZ MURILLO

DIRECTOR DEL SISTEMA DIF MAZATLAN

CONTRALOR INTERNO DEL SISTEMA DIF MAZATLAN

SUBDIRECCION DE ADMINISTRACION Y FINANZAS

INSTITUTO MUNICIPAL DE LAS MUJERES

INSTITUTO MUNICIPAL DE LAS MUJERES AHOMÉ CALLE I. ALLENDE 824 SUR, COL. CENTRO C.P. 81200 LOS MOCHIS SINALOA RFC: IMM110806AV4		ESTADO DE SITUACION FINANCIERA AL 31 DE OCTUBRE, AL 30 DE NOVIEMBRE AL 31 DE DICIEMBRE DEL 2017					
		al 31 de Octubre	al 30 de Noviembre	al 31 de Diciembre			
ACTIVO							
ACTIVO CIRCULANTE							
Activo							
Efectivo y Equivalentes de efectivo	(20)	(178)	164	0			
Bancos/tesorería	(179)	(181)	(201)	-			
Derechos a recibir efectivo o equivalentes	168	14	385	-			
Cuentas por cobrar a corto plazo	(94)	(96)	(96)	-			
Deudores diversos pas cobrar a corto plazo	(94)	(96)	(96)	-			
Derechos a recibir bienes o servicios	-	-	-	-			
Anticipo a provisiones por adquisición de bienes	-	-	-	-			
Total de activo circulante	(114)	(272)	85	0			
ACTIVO NO CIRCULANTE							
Bienes muebles	35,024	34,182	33,340	30,988	33,388		
Mobiliario y equipo de administración	49,348	49,348	49,348	(16,214)	(13,898)		
Depreciación, aditivos y amortización	(14,328)	(16,167)	(16,009)	(46,998)	(46,998)		
Total de activo circulante	35,024	34,182	33,340	30,988	33,388		
Total de activos	34,910	33,909	33,385	34,910	33,388		
PASIVO							
PASIVO CIRCULANTE							
Cuentas por pagar a corto plazo			3,912	1,128			
Provisiones por pagar a corto plazo			2,764	-			
Retenciones y contribuciones por pagar			1,128	1,128			
Total de pasivo circulante			3,912	1,128			
Total de pasivos			3,912	1,128			
HACIENDA PUBLICA/PATRIMONIO							
Hacienda publica/patrimonio generado			30,988	32,782	33,388		
Resultado de ejercicio (ajustados/ajustados)			(16,998)	(14,214)	(13,898)		
Resultado de ejercicios anteriores			46,998	46,998	46,998		
Total hacienda publica/patrimonio			30,988	32,782	33,388		
Total de pasivo y hacienda publica (patrimo)			34,910	33,909	33,388		
ESTADO DE INGRESOS Y EGRESOS DEL 01 AL 31 DE OCTUBRE, DEL 01 AL 30 DE NOVIEMBRE, Y DEL 01 AL 31 DE DICIEMBRE DEL 2017							
CLAVE	CONCEPTO	SEPTIEMBRE	OCTUBRE	NOVIEMBRE	DICIEMBRE	ACUMULADO AL TRIMESTRE	ACUMULADO
	INGRESOS	1,413,045	78,000	78,000	416,834	872,834	1,985,878
	Transferencias internas y asignaciones de	842,852	-	-	(72,852)	(72,852)	470,000
	Subsidios y subvenciones	1,985,697	78,000	78,000	344,282	600,282	2,485,878
	TOTAL DE INGRESOS	389,407	14,127	14,127	65,012	83,012	422,419
	GASTOS	127,144	14,127	14,127	28,244	54,498	184,842
	Remuneración al personal de carácter permanente	85,020	164,185	-	13,278	86,298	184,842
	Remuneración al personal de carácter transitorio	45,390	-	-	4,182	168,277	213,767
	Seguridad social	2,700	-	-	-	40,132	40,132
	Materiales de administración, emisión de documentos y artículos oficiales	4,000	6,000	6,000	8,000	18,000	46,000
	Alimentos y materiales	8,000	-	-	3,127	8,000	16,000
	Producción Química, Farmacéuticos y de Laboratorio	8,000	-	-	-	-	8,000
	Comunicables, insumos y otros	8,000	-	-	-	-	8,000
	Servicios de transporte	89,584	-	-	43,960	43,960	143,533
	Servicios profesionales, clasificados y técnicos y otros servicios	8,016	49,820	49,820	109,440	209,080	988,534
	Servicios profesionales, bancarios y comerciales	7,240	28	313	505	847	9,865
	Servicios de instalación y reparación	15,511	-	-	1,181	800	2,066
	Servicios de comunicación social y publ.	86,444	8,230	3,817	7,079	19,126	105,669
	Otros servicios generales	6,000	-	-	-	-	6,000
	Ayudas sociales a personas	33,618	-	-	-	-	33,618
	Becas	8,479	842	842	2,828	842	2,828
	Depreciación de bienes muebles	1,804,074	248,522	78,216	343,668	668,904	2,489,878
	Total de gastos	187,623	167,832	17,84	618	169,222	13,688
	Ahorro/Desahorro neto del ejercicio	201,784	16,268	60,156	206,794	703,612	1,496,030



DIRECTORA GENERAL
NORA ALICIA ARELLANO CHAVEZ

Feb-14 Rno. 10226807

INSTITUTO MUNICIPAL DE LAS MUJERES GUASAVE

Av. Lázaro Cárdenas 787-1 Col. Del Bosque, Guasave, Sinaloa

Estado de Posición Financiera al 31 de Octubre, 30 de Noviembre y al 31 de Diciembre de 2017.

	AL 31 DE OCTUBRE	AL 30 DE NOVIEMBRE	AL 31 DE DICIEMBRE	AL 31 DE OCTUBRE	AL 30 DE NOVIEMBRE	AL 31 DE DICIEMBRE
ACTIVO				PASIVO		
CIRCULANTE:				A CORTO PLAZO:		
EFFECTIVO	2,000.00	3,900.00	2,000.00	SERVICIOS PERSONALES POR PAGAR	181,934.11	189,757.44
BANCOS	386,368.22	295,799.46	17,485.36	PROVEEDORES POR PAGAR A CORTO PLAZO	158,868.24	171,572.57
DEUDORES DIVERSOS	2,846,438.38	2,054,865.88	2,491,328.81	RENTAS Y CONTRIBUCIONES POR PAGAR	14,866.58	40,833.59
ANTICIPO A PROVEEDORES	1.00	1.00	1.00	OTRAS CUENTAS POR PAGAR	12,909.57	12,909.57
TOTAL ACTIVO CIRCULANTE	3,415,648.60	2,262,798.34	2,510,799.57	TOTAL PASIVO CIRCULANTE	384,762.50	414,512.78
NO CIRCULANTE:				PASIVO NO CIRCULANTE		
MAQUINARIA Y EQUIPO DE ADMON.	219,218.75	219,218.75	219,218.75	TOTAL PASIVO	384,762.50	414,512.78
EQUIPO DE TRANSPORTE	54,542.27	54,542.27	54,542.27			
MAQUINARIA, OTROS EQUIPOS	3,825.79	3,825.79	3,825.79			
DEPRECIACIONES	-211,822.41	-211,822.55	-211,933.69			
TOTAL ACTIVO NO CIRCULANTE	68,213.40	68,954.26	61,652.12	PATRIMONIO CONTINGENTE	132,552.02	132,552.02
				APORTACIONES		
				PATRIMONIO GENERADO	876,700.81	876,700.81
				RESULTADO DE EJERC. ANTERIORES		
				RESULTADO DEL EJERC. (Ganancia/Perdida)	1,079,041.87	606,430.01
				TOTAL PATRIMONIO	2,082,294.50	2,154,402.84
TOTAL ACTIVO	2,477,017.00	2,326,701.60	2,572,450.69	TOTAL PASIVO MAS PATRIMONIO	2,477,057.00	2,572,450.69
CUENTAS DE ORDEN DEUDORAS				CUENTAS DE ORDEN ACREDORAS		
Bienes bajo contrato en comodato				CONTRATO DE BIENES EN COMODATO		
LEY DE INGRESOS ESTADUAL	1,120,000.00	1,120,000.00	1,120,000.00	LEY DE INGRESOS POR EJECUTAR	520,000.00	520,000.00
MODIFICACIONES A LA LEY DE INGRESOS ESTADUAL	190,000.00	190,000.00	190,000.00	LEY DE INGRESOS DEVENGADA	520,000.00	950,000.00
PREL. DE INGRESOS POR EJECUTAR	1,571,291.50	1,407,481.38	1,194,000.53	LEY DE INGRESOS RECAUDADA	2,270,000.00	2,360,000.00
PREL. DE INGRESOS COMPROMETIDOS	38,864.17	38,864.17	38,864.17	PREL. DE EGRESOS APROBADO	1,120,000.00	1,120,000.00
PREL. DE INGRESOS DEVENGADO	198,213.78	132,760.92	190,368.07	MODIFICACIONES AL PRESUPUESTO	190,000.00	190,000.00
PREL. DE INGRESOS PAGADO	1,509,588.15	1,730,891.53	2,004,767.25	EGRESOS APROBADO		
TOTAL	6,620,000.00	6,620,000.00	6,620,000.00		6,620,000.00	6,620,000.00

Guasave, Sinaloa, el 14 de febrero de 2018
 Lcda. CINDY SOLANO ESPINOZA
 Directora General



INSTITUTO MUNICIPAL DE LAS MUJERES GUASAVE
 Av. Lázaro Cárdenas 787-1 Col. Del Bosque; Guasave, Sinaloa

Edo.de Actividades del 01 al 31 de Octubre, del 01 al 30 de Noviembre, y del 01 al 31 de Diciembre 2017.

CONCEPTO	SALDO ANTERIOR	OCTUBRE	NOVIEMBRE	DICIEMBRE	TOTAL TRIMESTRE	TOTAL ACUMULADO
INGRESOS						
TRANSFERENCIAS INTERNAS	\$ 2,530,000.00	\$ 260,000.00	\$ -	\$ 520,000.00	\$ 780,000.00	\$ 3,310,000.00
INGRESOS FEDERALES		\$ -	\$ -	\$ -	\$ -	\$ -
TOTAL INGRESOS	\$ 2,530,000.00	\$ 260,000.00	\$ -	\$ 520,000.00	\$ 780,000.00	\$ 3,310,000.00
EGRESOS						
SERVICIOS PERSONALES	\$ 996,637.85	\$ 105,589.11	\$ 10,234.76	\$ 219,757.16	\$ 434,581.03	\$ 1,431,218.88
MATERIALES Y SUMINISTROS	\$ 192,445.47	\$ 22,941.39	\$ 14,712.90	\$ 14,973.55	\$ 52,627.84	\$ 245,073.31
SERVICIOS GENERALES	\$ 219,338.44	\$ 39,507.54	\$ 43,864.86	\$ 21,202.16	\$ 104,574.56	\$ 323,913.00
AYUDAS SOCIALES	\$ 62,825.13	\$ 49,057.00	\$ -	\$ 17,548.00	\$ 66,605.00	\$ 129,430.13
DEPRECIACIONES	\$ 20,317.26	\$ 2,299.14	\$ 2,299.14	\$ 2,299.14	\$ 6,897.42	\$ 27,214.68
TOTAL EGRESOS	\$ 1,491,564.15	\$ 219,394.18	\$ 170,111.66	\$ 275,780.01	\$ 665,285.85	\$ 2,156,850.00
AHORRO NETO DE EJERCICIO	\$ 1,038,435.85	\$ 40,605.82	-\$ 170,111.66	\$ 244,219.99	\$ 114,714.15	\$ 1,153,150.00

LIC. CINDY SOLANO ESPINOZA
 DIRECTORA GENERAL

Feb. 14 R.N.O. 10226848

INSTITUTO MUNICIPAL DE LA JUVENTUD

INSTITUTO MUNICIPAL DE LA JUVENTUD DE AHOMÉ (IMJU)						
CALLE IGNACIO ALLENDE No. 524 SUR. COL. CENTRO. LOS MOCHIS. SINALOA C.P. 81200						
RFC: IMJ190121HMS						
ESTADO DE SITUACION FINANCIERA						
AL 31 DE OCTUBRE AL 30 DE NOVIEMBRE DEL 2017						
	al 31 de Octubre	al 30 de Noviembre	al 31 de Diciembre		al 31 de Octubre	al 31 de Diciembre
ACTIVO						
ACTIVO CIRCULANTE						
Efectivo y Equivalentes de efectivo	54,629	38,893	283			
Bancos/Tesorería						
Derechos a recibir efectivo o equivalentes						
Cuentas por cobrar a corto plazo	54,629	38,893	283			
Deudores diversos por cobrar a corto plazo						
Total de activo circulante	54,629	38,893	283			
ACTIVO NO CIRCULANTE						
Bienes muebles						
Mobiliario y equipo de administración						
Máquinaria, otros equipo y herramientas						
Depreciación, deterioro y amortización						
de bienes muebles						
Total de activo circulante	54,629	38,893	283			
PASIVO						
PASIVO CIRCULANTE						
Cuentas por pagar a corto plazo						
Proveedores por pagar a corto plazo						
Retenciones y contribuciones por pagar						
Total de pasivo circulante						
Total de pasivo						
					54,629	38,893
HACIENDA PUBLICA/PATRIMONIO						
Hacienda publica/patrimonio generado					54,629	38,893
Resultado del ejercicio (ahorro/desahorro)					54,629	38,893
Resultado de ejercicios anteriores						
Total hacienda publica/patrimonio					54,629	38,893
Total de activos	54,629	38,893	283	Total de pasivo y hacienda publica / patrimonio	54,629	38,893

ESTADO DE INGRESOS Y EGRESOS DEL 01 AL 31 DE OCTUBRE DEL 01 AL 30 DE NOVIEMBRE Y DEL 01 AL 31 DE DICIEMBRE DEL 2017						
CLAVE	CONCEPTO	BALDO ANTERIOR	OCTUBRE	NOVIEMBRE	DICIEMBRE	ACUMULADO AL TRIMESTRE
INGRESOS	Transferencias internas y asignaciones del sector publico	1,140,124	293,193	133,828	171,688	598,470
	Subsidios y subvenciones	1,140,124	293,193	133,828	171,688	598,470
	Total de ingresos					
GASTOS	Remuneración al personal de carácter permanente	154,309	19,034	18,602	18,109	55,745
	Remuneraciones al personal de carácter transitorio	28,600		4,889	7,660	18,749
	Seguridad Social	31,465	6,200	200	111	691
	Materiales de administración, emisión de documentos y artículos oficiales	6,435	380	5,000	4,800	13,900
	Combustibles lubricantes y aditivos	21,428	4,100			
	Vestuario, Blancos, Prendas de Protección y Artículos Deportivos					
	Herramientas, Refacciones y Accesorios Menores	15,500	2,000	3,341	8,502	13,643
	Servicios Básicos	11,436	2,075	998	5,027	8,100
	Servicios de Arrendamiento	103,437	12,930	25,859	12,930	51,719
	Servicios financieros, bancarios y comerciales	21,222	1,056	1,108	464	2,628
	Servicios de instalación, Reparación, Mantenimiento y Conservación	19,441				
	Servicios de traslado y viajes	14,690	2,400	2,339	1,805	6,844
	Servicios Oficiales	225,713	91,975	51,809	83,817	227,701
	Otros servicios generales	84,803	1,582	2,989	511	5,082
	Ayudas sociales a personas	144,417	163,300	8,940		172,260
	Remuneraciones Adicionales y especiales	158,276	23,753	23,240	66,462	113,465
	Total de gastos	1,041,472	330,785	148,324	210,296	890,407
	Ahorro/Desahorro neto del ejercicio	38,652	37,892	15,736	38,609	91,937
						8,715



DIRECTOR GENERAL

Feb. 14 RUC. 1022605 C. Anahí Nava E.
LIC CLAUDIA ANNAHI NAVA ESCOBOSA

COMISIÓN MUNICIPAL DE DESARROLLO DE CENTROS POBLADOS



COMISION MUNICIPAL DE DESARROLLO DE CENTROS POBLADOS DE CULIACAN
ESTADO DE ACTIVIDADES
DEL 1 DE OCTUBRE AL 31 DE DICIEMBRE DE 2017
(CIFRAS EN PESOS)

INGRESOS Y OTROS BENEFICIOS

INGRESOS DE GESTIÓN

Ingresos por Venta de Bienes y Servicios 0.00
Ingresos por Venta de Bienes y Servicios de Organismos Descentralizados

PARTICIPACIONES, APORTACIONES, TRANSFERENCIAS, ASIGNACIONES, SUBSIDIOS Y OTRAS AYUDAS

Transferencias, Asignaciones, Subsidios y Otras Ayudas 2,322,686.74
Transferencias Internas y Asignaciones del Sector Público
Subsidios y Subvenciones

OTROS INGRESOS Y BENEFICIOS

Otros Ingresos y Beneficios Varios 0.06
Bonificaciones y Descuentos Obtenidos

Total de Ingresos 2,322,686.80

GASTOS Y OTRAS PERDIDAS

GASTOS DE FUNCIONAMIENTO

Servicios Personales 1,871,312.29
Remuneraciones al Personal de Carácter Permanente 20,385.31
Remuneraciones Adicionales y Especiales 815,636.82

Materiales y Suministros 193,775.73
Materiales de Administración, Emisión de Documentos y Artículos Oficiales 29,449.51
Alimentos y Utensilios 20,385.31
Combustibles, Lubricantes y Aditivos 143,506.91
Vestuario, Blancos, Prendas de Protección y Artículos Deportivos 0.00
Herramientas, Refacciones y Accesorios Menores 434.00

Servicios Generales 189,903.80
Servicios Básicos 71,535.15
Servicios de Arrendamiento 0.00
Servicios Profesionales, Científicos y Técnicos y Otros Servicios 11,020.00
Servicios Financieros, Bancarios y Comerciales 32,303.68
Servicios de Instalación, Reparación, Mantenimiento y Conservación 27,656.00
Servicios de Comunicación Social y Publicidad 1,201.00
Servicios de Traslado y Viáticos 3,888.00
Servicios Oficiales 17,212.27
Otros Servicios Generales 5,087.50

Total de Gastos y Otras Pérdidas 2,234,991.62
Resultado del Ejercicio (Ahorro/Desahorro) 87,695.18

ESTADO DE SITUACION FINANCIERA
AL 31 DE DICIEMBRE DE 2017
(CIFRAS EN PESOS)

ACTIVO

ACTIVO CIRCULANTE

Efectivo y Equivalentes 260,345.09
Efectivo 18,900.00
Bancos/Tesorería 241,345.09
Derechos a Recibir Efectivo o Equivalentes 138,248,037.34
Inversiones Financieras de Corto Plazo 504,643.92
Cuentas por Cobrar a Corto Plazo 137,743,393.42

TOTAL DE ACTIVO CIRCULANTE 138,508,282.43

ACTIVO NO CIRCULANTE

Bienes Muebles 2,399,111.58
Mobiliario y Equipo de Administración 790,396.27
Vehículos y Equipo de Transporte 476,536.25
Maquinaria, Otros Equipos y Herramientas 1,132,179.06

Activos Intangibles 20,000.00
Software 20,000.00

Depreciación, Deterioro y Amortización Acumulada de Bienes -2,298,072.97
Depreciación Acumulada de Bienes Muebles -2,279,072.97
Amortización Acumulada de Activos Intangibles -20,000.00

TOTAL DE ACTIVO NO CIRCULANTE 120,038.61

TOTAL DEL ACTIVO 138,628,321.04

PASIVO

PASIVO CIRCULANTE

Cuentas por Pagar a Corto Plazo 138,291,626.02
Proveedores por pagar a corto plazo 102,916.53
Retenciones y contribuciones por pagar a 0.00
Otras Cuentas por Pagar a Corto Plazo 138,188,608.49

TOTAL DE PASIVO CIRCULANTE 138,291,626.02

TOTAL DEL PASIVO 138,291,626.02

HACIENDA PÚBLICA/PATRIMONIO
HACIENDA PÚBLICA/PATRIMONIO
CONTRIBUIDO

Actualización de la Hacienda Pública/Patrimonio 1,349,144.06

HACIENDA PÚBLICA /PATRIMONIO
GENERADO

Resultados de Ejercicios Anteriores -683,740.10
Resultados del Ejercicio (Ahorro/ -328,607.94

TOTAL HACIENDA 336,796.02

TOTAL PASIVO Y HACIENDA PÚBLICA/PATRIMONIO 138,628,321.04

Reprotesta de fei verdad declaramos que los Estados Financieros y sus Notas, son razonablemente correctos y son responsabilidad del emisor

ARQ. LUIS JIMÉNEZ LÓPEZ QUINTERO

DIRECTOR GENERAL

Feb. 14

LIC. EDUARDO ERNESTO ESCOBAR RUIZ

DIRECTOR DE ADMINISTRACIÓN

LIC. KARINA ALCALÁ ROMERO

Jefa del DEPTO. DE CONTABILIDAD

ENC. 10220684

ACUARIO MAZATLÁN

ACUARIO MAZATLAN

AV. DE LOS DEPORTES NO. 111 FRACC. TELLERIA C.P. 82017 MAZATLAN, SINALOA
R.F.C. AMA820701B36
CLASIFICACION DEL PRESUPUESTO DE EGRESOS
PROYECTADO PARA EL EJERCICIO 2018

100000	SERVICIOS PERSONALES	30,114,843.99
110000	REMUNERACIONES AL PERSONAL DE CARÁCTER PERMANENTE	15,277,505.15
113000	Sueldos base al personal permanente	15,277,505.15
120000	REMUNERACIONES AL PERSONAL DE CARÁCTER TRANSITORIO	1,225,200.00
124000	Retribución a los representantes de los trabajadores y de los patrones en la Junta de Concilia	1,225,200.00
130000	REMUNERACIONES ADICIONALES Y ESPECIALES	6,690,133.18
131000	Primas por años de servicios efectivos prestados	1,381,738.79
132000	Primas de vacaciones, dominical y gratificación de fin de año	4,587,793.99
134000	Compensaciones	720,602.40
140000	SEGURIDAD SOCIAL	4,224,797.12
141000	Aportaciones de seguridad social	2,166,195.48
142000	Aportaciones a fondos de vivienda	918,576.96
143000	Aportaciones al sistema para el retiro	1,140,024.68
150000	OTRAS PRESTACIONES SOCIALES Y ECONÓMICAS	2,107,208.06
152000	Indemnizaciones	1,858,530.10
154000	Prestaciones contractuales	248,677.96
160000	PROVISIONES	590,000.48
200000	MATERIALES Y SUMINISTROS	10,536,937.09
210000	MATERIALES	1,376,891.53
211000	Materiales, útiles y equipos menores de oficina	284,702.71
212000	Materiales y útiles de impresión y reproducción	75,371.66
214000	Materiales, útiles y equipos menores de tecnologías de la información y comunicaciones	2,000.04
215000	Material impreso e información digital	366,680.88
216000	Material de limpieza	646,086.28
217000	Materiales y útiles de enseñanza	2,049.96
220000	ALIMENTOS Y UTENSILIOS	2,700,371.29
221000	Productos alimenticios para personas	469,738.20
222000	Productos alimenticios para animales	2,218,804.84
223000	Utensilios para el servicio de alimentación	11,828.25
230000	MATERIAS PRIMAS Y MATERIALES DE PRODUCCIÓN Y COMERCIALIZACIÓN	3,391,921.24
235000	Productos químicos, farmacéuticos y de laboratorio adquiridos como materia prima	5,902.68
238000	Mercancías adquiridas para su comercialización	3,386,018.56
240000	MATERIALES Y ARTÍCULOS DE CONSTRUCCIÓN Y DE REPARACIÓN	2,148,504.29
245000	Vidrio y productos de vidrio	3,500.04
246000	Material eléctrico y electrónico	20,000.04
249000	Otros materiales y artículos de construcción y reparación	2,125,004.21
250000	PRODUCTOS QUÍMICOS, FARMACÉUTICOS Y DE LABORATORIO	196,205.58
252000	Fertilizantes, pesticidas y otros agroquímicos	35,934.96
253000	Medicinas y productos farmacéuticos	53,034.22
255000	Materiales, accesorios y suministros de laboratorio	9,220.04
259000	Otros productos químicos	98,016.36
260000	COMBUSTIBLES, LUBRICANTES Y ADITIVOS	364,165.32
270000	VESTUARIO, BLANCOS, PRENDAS DE PROTECCIÓN Y ARTÍCULOS DEPORTIVOS	124,170.08
271000	Vestuario y uniformes	46,054.56
272000	Prendas de seguridad y protección personal	63,192.28
273000	Artículos deportivos	10,559.68
274000	Productos textiles	2,902.92
275000	Blancos y otros productos textiles, excepto prendas de vestir	1,460.64
290000	HERRAMIENTAS, REFACCIONES Y ACCESORIOS MENORES	234,707.76
291000	Herramientas menores	77,051.60
292000	Refacciones y Accesorios Menores de Edificio	75,999.96
294000	Refacciones y Accesorios Menores de Equipo de Computo y Tecnolog. De la Información	18,380.08
296000	Refacciones y Accesorios Menores de Equipo de Transporte	19,132.08

Feb. 14 R.N.O. 10226705

ACUARIO MAZATLAN

AV. DE LOS DEPORTES NO. 111 FRACC. TELLERIA C.P. 82017 MAZATLAN, SINALOA
R.F.C. AMA820701B36


CLASIFICACION DEL PRESUPUESTO DE EGRESOS
PROYECTADO PARA EL EJERCICIO 2018

299000	Refacciones y Accesorios Menores Otros Bienes Inmuebles	44,144.04
300000	SERVICIOS GENERALES	9,596,718.24
310000	SERVICIOS BÁSICOS	2,957,880.12
311000	Energía eléctrica	2,269,352.40
313000	Agua	567,088.44
319000	Servicios integrales y otros servicios	121,439.28
320000	SERVICIOS DE ARRENDAMIENTO	1,507,836.48
321000	Arrendamiento de terrenos	1,461,600.00
326000	Arrendamiento de maquinaria, otros equipos y herramientas	10,650.00
327000	Arrendamiento de activos intangibles	35,586.48
330000	SERVICIOS PROFESIONALES, CIENTÍFICOS, TÉCNICOS Y OTROS SERVICIOS	3,045,843.84
331000	Servicios legales, de contabilidad, auditoría y relacionados	810,704.48
333000	Servicios de consultoría administrativa, procesos, técnica y en tecnologías de la información	771,203.52
334000	Servicios de capacitación	12,999.96
335000	Servicios de investigación científica y desarrollo	76,409.96
336000	Servicios de apoyo administrativo, traducción, fotocopiado e impresión	1,374,325.92
340000	SERVICIOS FINANCIEROS, BANCARIOS Y COMERCIALES	406,303.08
341000	Servicios financieros y bancarios	127,315.68
343000	Servicios de recaudación, traslado y custodia de valores	140,340.84
344000	Seguros de responsabilidad patrimonial y fianzas	138,646.56
350000	SERVICIOS DE INSTALACIÓN, REPARACIÓN, MANTENIMIENTO Y CONSERVACIÓN	537,542.60
351000	Conservación y mantenimiento menor de inmuebles	34,999.92
352000	Instalación, reparación y mantenimiento de mobiliario y equipo de administración, educación	41,148.28
353000	Instalación, reparación y mantenimiento de equipo de cómputo y tecnología de la información	77,522.56
355000	Reparación y mantenimiento de equipo de transporte	259,862.88
357000	Instalación, reparación y mantenimiento de maquinaria, otros equipos y herramienta	30,000.00
358000	Servicios de limpieza y manejo de desechos	80,703.00
359000	Servicios de jardinería y fumigación	13,305.96
360000	SERVICIOS DE COMUNICACIÓN SOCIAL Y PUBLICIDAD	891,075.96
362000	Difusión por radio, televisión y otros medios de mensajes comerciales para promover la venta	868,765.44
364000	Servicios de revelado de fotografías	22,310.52
370000	SERVICIOS DE TRASLADO Y VIÁTICOS	141,207.14
371000	Pasajes aéreos	24,282.24
372000	Pasajes terrestres	12,572.64
374000	Autotransporte	3,281.64
375000	Viáticos en el país	70,174.84
378000	Servicios integrales de traslado y viáticos	29,029.78
379000	Otros servicios de traslado y hospedaje	1,868.00
380000	SERVICIOS OFICIALES	66,523.08
381000	Gastos de ceremonial	66,523.08
390000	OTROS SERVICIOS GENERALES	42,705.94
395000	Penas, multas, accesorios y actualizaciones	18,204.96
396000	Otros gastos por responsabilidades	24,500.98
400000	TRANSFERENCIAS, ASIGNACIONES, SUBSIDIOS Y OTRAS AYUDAS	1,906,852.88
440000	AYUDAS SOCIALES	7,353.48
445000	Ayudas sociales a instituciones sin fines de lucro	7,353.48
450000	PENSIONES Y JUBILACIONES	1,899,299.40
451000	Pensiones	1,899,299.40
500000	BIENES MUEBLES, INMUEBLES E INTANGIBLES	673,858.80
510000	MOBILIARIO Y EQUIPO DE ADMINISTRACIÓN	236,031.56
511000	Muebles de oficina y estantería	187,068.92
515000	Equipo de cómputo y de tecnologías de la información	48,962.64
520000	MOBILIARIO Y EQUIPO EDUCACIONAL Y RECREATIVO	38,000.04

ACUARIO MAZATLAN

AV. DE LOS DEPORTES NO. 111 FRACC. TELLERIA C.P. 82017 MAZATLAN, SINALOA
 R.F.C. AMA820701B36
 CLASIFICACION DEL PRESUPUESTO DE EGRESOS
 PROYECTADO PARA EL EJERCICIO 2018

521000	Equipos y aparatos audiovisuales	38,000.04
530000	EQUIPO E INSTRUMENTAL MÉDICO Y DE LABORATORIO	68,000.04
531000	Equipo médico y de laboratorio	68,000.04
560000	MAQUINARIA, OTROS EQUIPOS Y HERRAMIENTAS	219,027.12
563000	Maquinaria y equipo de construcción	125,642.40
564000	Sistemas de aire acondicionado, calefacción y de refrigeración industrial y comercial	72,384.72
569000	Otros equipos	21,000.00
570000	ACTIVOS BIOLÓGICOS	500.04
575000	Peces y acuicultura	500.04
580000	BIENES INMUEBLES	12,300.00
589000	Otros bienes inmuebles	12,300.00
600000	INVERSIÓN PÚBLICA	1,588,400.00
620000	OBRA PÚBLICA EN BIENES PROPIOS	1,588,400.00
622000	Edificación no habitacional	1,588,400.00
	TOTAL GENERAL	54,317,411.00


 LIC. MY LAI QUINTERO BELTRAN
 DIRECTORA

ACUARIO MAZATLAN
ESTADO DE SITUACION FINANCIERA
4TO. TRIMESTRE 2017

	OCTUBRE	%	NOVIEMBRE	%	DICIEMBRE	%
ACTIVO						
ACTIVO CIRCULANTE						
Efectivo	\$ 80,000.00	0.83%	\$ 80,000.00	0.96%	\$ 80,000.00	1.28%
Banco/Tesorería	8,419,814.86	87.04%	8,781,375.75	83.97%	4,909,555.92	77.04%
Derecho a Recibir Efectivo o Equivalentes:						
Cuentas por Cobrar a Corto Plazo	65,744.00	0.68%	139,876.00	1.73%	76,594.00	1.20%
Deudores Diversos por Cobrar a Corto Plazo	10,935.38	0.11%	7,121.58	0.09%	147,921.40	2.35%
Otros Derechos a Recibir Efectivo o Equivalente a Corto Plazo	865,552.94	8.95%	885,397.94	10.72%	865,397.94	13.58%
Derechos a Recibir Bienes o Servicios						
Anticipo a Proveedores por Adquisición de Bienes y Serv. A Corto Pzo.	9,194.65		9,242.21		5,737.80	
Inventarios:						
Inventarios	221,793.45	2.29%	193,321.79	2.38%	287,381.23	4.51%
TOTAL ACTIVO CIRCULANTE	\$ 9,873,035.28	100%	\$ 8,978,137.27	100%	\$ 8,372,888.29	98%
ACTIVO NO CIRCULANTE						
Bienes Inmuebles, Infraestructura y Construcciones en Proceso:						
Edificio no Habitacionales	\$ 42,753,790.44	122.43%	\$ 42,991,699.70	123.17%	\$ 43,116,335.93	124.00%
Construcciones en Proceso en Bienes Propios						
Otros Bienes Inmuebles	80,388.00	0.23%	85,388.00	0.24%	85,388.00	0.25%
Bienes Muebles:						
Mobiliario y Equipo de Administración	1,175,360.71	3.37%	1,175,360.71	3.37%	1,175,360.71	3.38%
Mobiliario y Equipo Educativo y Recreativo	570,405.10	1.63%	570,405.10	1.63%	570,405.10	1.64%
Equipo e Instrumental Médico y de Laboratorio	101,784.72	0.29%	101,784.72	0.29%	101,784.72	0.29%
Vehículos y Equipo de Transporte	2,141,930.00	6.13%	2,141,930.00	6.14%	2,141,930.00	6.16%
Maquinaria, Otros Equipos y Herramientas	4,388,841.15	12.57%	4,388,841.15	12.57%	4,388,841.15	12.62%
Colecciones, Obras de Arte y Objetos Valiosos	74,798.54	0.21%	74,798.54	0.21%	74,798.54	0.22%
Activos Biológicos	601,188.83	1.72%	601,188.83	1.72%	603,888.83	1.74%
Activos Intangibles						
Patentes, Marcas y Derechos	5,142.76	0.01%	5,142.76	0.01%	5,142.76	0.01%
Concesiones y Franquicias	14,934.00	0.04%	14,934.00	0.04%	14,934.00	0.04%
Depreciación, Deterioro y Amortización Acumulada de Bienes:						
Depreciación Acumulada de Bienes Inmuebles	- 12,162,682.68	-34.83%	- 12,338,872.36	-35.35%	- 12,515,953.87	-36.00%
Depreciación Acumulada de Bienes Muebles	- 4,824,251.79	-13.81%	- 4,908,362.38	-14.00%	- 4,991,307.08	-14.35%
TOTAL DE ACTIVO NO CIRCULANTE	\$ 34,921,829.78	100.00%	\$ 34,904,238.77	100%	\$ 34,771,348.81	100%
TOTAL DE ACTIVOS	\$ 44,594,865.04	100.00%	\$ 42,980,376.04	100.00%	\$ 41,143,937.10	100%
PASIVO						
PASIVO CIRCULANTE						
Cuentas por Pagar a Corto Plazo:						
Servicios Personales por Pagar a Corto Plazo	\$ 2,777,555.87	79.92%	\$ 2,522,528.31	82.56%	\$ 436,292.19	26.26%
Proveedores por Pagar a Corto Plazo	128,508.15	3.70%	89,981.83	2.29%	177,066.00	10.06%
Retenciones y Contribuciones por Pagar a Corto Plazo	569,276.39	16.38%	483,035.80	15.15%	1,042,873.60	62.75%
Otras Cuentas por Pagar a Corto Plazo	-	0.00%	-	0.00%	5,648.64	0.34%
TOTAL PASIVO	\$ 2,475,340.41	100%	\$ 3,095,545.74	100%	\$ 1,661,880.43	100%
HACIENDA PUBLICA/PATRIMONIO						
Hacienda Pública/Patrimonio Contribuido:						
Donaciones de Capital	\$ 16,134,952.94	39.23%	\$ 16,134,952.94	40.41%	\$ 16,134,952.94	40.87%
Actualización de Hacienda Pública/Patrimonio	250,569.26	0.61%	250,569.26	0.63%	250,569.26	0.63%
Hacienda Pública/Patrimonio Generado:						
Resultado de Ejercicios Anteriores	21,614,805.05	52.56%	21,614,805.05	54.14%	21,614,805.05	54.75%
Reservas	2,474,741.98	6.02%	2,474,741.98	6.20%	2,474,741.98	6.27%
Resultados del Ejercicio (Ahorro/Desahorro)	949,455.40	1.58%	- 550,038.93	-1.38%	992,812.58	2.51%
TOTAL HACIENDA PUBLICA/PATRIMONIO	\$ 41,124,324.83	100%	\$ 39,824,830.30	100%	\$ 39,482,286.67	100%
TOTAL PASIVO y HACIENDA PUBLICA/PATRIMONIO	\$ 44,599,865.04	100%	\$ 42,980,376.04	100%	\$ 41,143,937.10	100%

L.C.P. MIGUEL ANGEL ARELLANO BELTRAN

Miguel Arellano Beltran
CONTADOR

LIC. LORENA GABRIELA DELGADO PONZO

Lorena Gabriela Delgado Ponzo
ADMINISTRADOR

LIC. MYLA QUINTERO BELTRAN

Myla Quintero Beltran
DIRECTOR

Feb. 14 RNo. 10226703

ACUARIO MAZATLAN
ESTADO DE ACTIVIDADES
4TO. TRIMESTRE 2017

	OCTUBRE	%	NOVIEMBRE	%	DICIEMBRE	%	TOTAL 4TO. TRIMESTRE	%	ACUMULADO
--	---------	---	-----------	---	-----------	---	----------------------	---	-----------

INGRESOS

INGRESOS DE GESTION:

Aprovechamiento de Tipo Corriente	0.01	0.00%	0.00	0.00%	0	0.00%	0.01	0.00%	1.11
Incentivos Derivados de la Colaboración Fiscal									
Ingresos por Venta de Bienes y Servicios de Org. Descentraliz.	\$1,920,967.44	96.37%	\$2,267,786.33	99.47%	\$3,154,307.80	97.08%	\$7,343,073.57	98.14%	\$46,553,518.32
PARTICIPACIONES, APORTACIONES, TRANSFERENCIAS, ASIGNACIONES, SUBSIDIOS Y OTRAS AYUDAS									
Ayudas Sociales		0.00%		0.00%		0.00%		0.00%	21,646.00
OTROS INGRESOS Y BENEFICIOS									
Incremento por Variación de Inventarios de Mercanc. para Vtas.	31,865.09	1.63%	12,000.78	0.53%	94,964.61	2.92%	138,850.48	1.86%	373,691.27
Otros Ingresos y Beneficios Varios						0.00%		0.00%	
INGRESOS NETOS POR OPERACIÓN:	\$1,952,852.54	100%	\$2,278,799.12	100%	\$3,249,272.41	100.00%	\$7,481,924.07	100%	\$46,948,056.70

EGRESOS

GASTOS Y OTRAS PERDIDAS:

SERVICIOS PERSONALES	\$2,325,129.63	61%	\$1,860,922.96	53%	\$1,949,716.74	52.81%	\$5,135,769.33	56.01%	\$26,862,291.98
MATERIALES Y SUMINISTROS	712,918.15	19%	669,018.50	19%	810,041.73	21.94%	\$2,191,978.36	20.01%	\$9,328,736.65
SERVICIOS GENERALES	296,826.03	8%	492,472.47	14%	593,102.82	16.07%	\$1,382,401.32	12.62%	\$6,734,484.02
TRANSFERENCIA Y ASIGNACIONES (Pensiones)	151,227.92	4%	156,106.80	4%	78,053.40	2.11%	\$385,388.12	3.52%	\$1,531,163.25
DONATIVOS		0%		0%		0.00%		0.00%	\$5,000.00
DEPRECIACION DE BIENES INMUEBLES	176,166.75	5%	176,189.68	5%	177,081.51	4.80%	\$529,437.94	4.83%	\$2,090,645.75
DEPRECIACION DE BIENES MUEBLES	84,768.89	2%	84,110.59	2%	82,944.68	2.25%	\$251,824.16	2.30%	\$1,036,486.58
DISMINUCION DE INVENT. DE MERC. PARA SU VENTA	36,374.14	1%	40,472.45	1%	905.17	0.02%	\$77,751.76	0.71%	\$352,858.03
TOTAL DE EGRESOS:	\$3,783,411.51	100%	\$3,479,293.45	100%	\$3,691,846.05	100.00%	\$10,984,551.01	100.00%	\$47,941,669.28

AHORRO (DESAHORRO) EN GESTION

	-\$1,830,568.97		-\$1,199,494.33		-\$442,673.64		-\$3,472,626.94		-\$992,612.66
--	-----------------	--	-----------------	--	---------------	--	-----------------	--	---------------

L.C.P. MIGUEL ANGEL ARELLANO BELTRAN
Miguel Angel Arellano Beltran
CONTADOR

LIC. LORENA GABRIELA DELGADO PONZO
Lorena Gabriela Delgado Ponzo
ADMINISTRADOR

LIC. MY LAI QUINTERO BELTRAN
My Lai Quintero Beltran
DIRECTOR

Feb. 14

D.O. 10226701

JUNTA MUNICIPAL DE AGUA POTABLE Y ALCANTARILLADO

JUNTA MUNICIPAL DE AGUA POTABLE Y ALCANTARILLADO DE SALVADOR ALVARADO

ESTADO DE RESULTADOS ACUMULADO DE OCTUBRE A DICIEMBRE DEL 2017

DICIEMBRE 2017

ACTIVO	ACTIVO CIRCULANTE	ACTIVO FIJO	TOTAL
Activos no circulante	41,900.00	4,312,018.48	4,353,918.48
Activos circulante	5,981,390.50	3,433,988.57	9,415,379.07
	91,400.19	970,148.81	1,061,549.00
	3,027,139.71	1,841,108.06	4,868,247.77
	3,177.65	10.00	3,187.65
	132,719.28	18,973,981.54	19,106,700.82
	815,941.18	241,505,151.00	242,321,092.18
	4,743,618.38		4,743,618.38
	2,472,641.89		2,472,641.89
	3,411,081.47		3,411,081.47
	112,828,189.51		112,828,189.51
	79,291,368.91		79,291,368.91
	1,324,293.90		1,324,293.90
	952,891.79		952,891.79
	19,890,190.50		19,890,190.50
	35,457,863.98		35,457,863.98
	20,815,733.35		20,815,733.35
	4,413,731.24		4,413,731.24
	188,261,545.78		188,261,545.78
	152,598,818.88		152,598,818.88

ACTIVO NO CIRCULANTE	ACTIVO CIRCULANTE	ACTIVO FIJO	TOTAL
Terrenos	41,900.00	4,312,018.48	4,353,918.48
Edificios	5,981,390.50	3,433,988.57	9,415,379.07
Equipos	91,400.19	970,148.81	1,061,549.00
Depositos	3,027,139.71	1,841,108.06	4,868,247.77
Otros	3,177.65	10.00	3,187.65
Adquisiciones	132,719.28	18,973,981.54	19,106,700.82
Depositos	815,941.18	241,505,151.00	242,321,092.18
Otros	4,743,618.38		4,743,618.38
Depositos	2,472,641.89		2,472,641.89
Otros	3,411,081.47		3,411,081.47
Depositos	112,828,189.51		112,828,189.51
Otros	79,291,368.91		79,291,368.91
Depositos	1,324,293.90		1,324,293.90
Otros	952,891.79		952,891.79
Depositos	19,890,190.50		19,890,190.50
Otros	35,457,863.98		35,457,863.98
Depositos	20,815,733.35		20,815,733.35
Otros	4,413,731.24		4,413,731.24
Depositos	188,261,545.78		188,261,545.78
Otros	152,598,818.88		152,598,818.88

ACTIVO NO CIRCULANTE	ACTIVO CIRCULANTE	ACTIVO FIJO	TOTAL
Terrenos	41,900.00	4,312,018.48	4,353,918.48
Edificios	5,981,390.50	3,433,988.57	9,415,379.07
Equipos	91,400.19	970,148.81	1,061,549.00
Depositos	3,027,139.71	1,841,108.06	4,868,247.77
Otros	3,177.65	10.00	3,187.65
Adquisiciones	132,719.28	18,973,981.54	19,106,700.82
Depositos	815,941.18	241,505,151.00	242,321,092.18
Otros	4,743,618.38		4,743,618.38
Depositos	2,472,641.89		2,472,641.89
Otros	3,411,081.47		3,411,081.47
Depositos	112,828,189.51		112,828,189.51
Otros	79,291,368.91		79,291,368.91
Depositos	1,324,293.90		1,324,293.90
Otros	952,891.79		952,891.79
Depositos	19,890,190.50		19,890,190.50
Otros	35,457,863.98		35,457,863.98
Depositos	20,815,733.35		20,815,733.35
Otros	4,413,731.24		4,413,731.24
Depositos	188,261,545.78		188,261,545.78
Otros	152,598,818.88		152,598,818.88

ACTIVO NO CIRCULANTE	ACTIVO CIRCULANTE	ACTIVO FIJO	TOTAL
Terrenos	41,900.00	4,312,018.48	4,353,918.48
Edificios	5,981,390.50	3,433,988.57	9,415,379.07
Equipos	91,400.19	970,148.81	1,061,549.00
Depositos	3,027,139.71	1,841,108.06	4,868,247.77
Otros	3,177.65	10.00	3,187.65
Adquisiciones	132,719.28	18,973,981.54	19,106,700.82
Depositos	815,941.18	241,505,151.00	242,321,092.18
Otros	4,743,618.38		4,743,618.38
Depositos	2,472,641.89		2,472,641.89
Otros	3,411,081.47		3,411,081.47
Depositos	112,828,189.51		112,828,189.51
Otros	79,291,368.91		79,291,368.91
Depositos	1,324,293.90		1,324,293.90
Otros	952,891.79		952,891.79
Depositos	19,890,190.50		19,890,190.50
Otros	35,457,863.98		35,457,863.98
Depositos	20,815,733.35		20,815,733.35
Otros	4,413,731.24		4,413,731.24
Depositos	188,261,545.78		188,261,545.78
Otros	152,598,818.88		152,598,818.88

FECHA: FEB. 14
 R.N.O. 10226849
 CORTADOR
 LUIS CARLOS PEREZ ANGULAR
 SECRETARIO GENERAL

ACTIVO NO CIRCULANTE	ACTIVO CIRCULANTE	ACTIVO FIJO	TOTAL
Terrenos	41,900.00	4,312,018.48	4,353,918.48
Edificios	5,981,390.50	3,433,988.57	9,415,379.07
Equipos	91,400.19	970,148.81	1,061,549.00
Depositos	3,027,139.71	1,841,108.06	4,868,247.77
Otros	3,177.65	10.00	3,187.65
Adquisiciones	132,719.28	18,973,981.54	19,106,700.82
Depositos	815,941.18	241,505,151.00	242,321,092.18
Otros	4,743,618.38		4,743,618.38
Depositos	2,472,641.89		2,472,641.89
Otros	3,411,081.47		3,411,081.47
Depositos	112,828,189.51		112,828,189.51
Otros	79,291,368.91		79,291,368.91
Depositos	1,324,293.90		1,324,293.90
Otros	952,891.79		952,891.79
Depositos	19,890,190.50		19,890,190.50
Otros	35,457,863.98		35,457,863.98
Depositos	20,815,733.35		20,815,733.35
Otros	4,413,731.24		4,413,731.24
Depositos	188,261,545.78		188,261,545.78
Otros	152,598,818.88		152,598,818.88

ACTIVO NO CIRCULANTE	ACTIVO CIRCULANTE	ACTIVO FIJO	TOTAL
Terrenos	41,900.00	4,312,018.48	4,353,918.48
Edificios	5,981,390.50	3,433,988.57	9,415,379.07
Equipos	91,400.19	970,148.81	1,061,549.00
Depositos	3,027,139.71	1,841,108.06	4,868,247.77
Otros	3,177.65	10.00	3,187.65
Adquisiciones	132,719.28	18,973,981.54	19,106,700.82
Depositos	815,941.18	241,505,151.00	242,321,092.18
Otros	4,743,618.38		4,743,618.38
Depositos	2,472,641.89		2,472,641.89
Otros	3,411,081.47		3,411,081.47
Depositos	112,828,189.51		112,828,189.51
Otros	79,291,368.91		79,291,368.91
Depositos	1,324,293.90		1,324,293.90
Otros	952,891.79		952,891.79
Depositos	19,890,190.50		19,890,190.50
Otros	35,457,863.98		35,457,863.98
Depositos	20,815,733.35		20,815,733.35
Otros	4,413,731.24		4,413,731.24
Depositos	188,261,545.78		188,261,545.78
Otros	152,598,818.88		152,598,818.88

ACTIVO NO CIRCULANTE	ACTIVO CIRCULANTE	ACTIVO FIJO	TOTAL
Terrenos	41,900.00	4,312,018.48	4,353,918.48
Edificios	5,981,390.50	3,433,988.57	9,415,379.07
Equipos	91,400.19	970,148.81	1,061,549.00
Depositos	3,027,139.71	1,841,108.06	4,868,247.77
Otros	3,177.65	10.00	3,187.65
Adquisiciones	132,719.28	18,973,981.54	19,106,700.82
Depositos	815,941.18	241,505,151.00	242,321,092.18
Otros	4,743,618.38		4,743,618.38
Depositos	2,472,641.89		2,472,641.89
Otros	3,411,081.47		3,411,081.47
Depositos	112,828,189.51		112,828,189.51
Otros	79,291,368.91		79,291,368.91
Depositos	1,324,293.90		1,324,293.90
Otros	952,891.79		952,891.79
Depositos	19,890,190.50		19,890,190.50
Otros	35,457,863.98		35,457,863.98
Depositos	20,815,733.35		20,815,733.35
Otros	4,413,731.24		4,413,731.24
Depositos	188,261,545.78		188,261,545.78
Otros	152,598,818.88		152,598,818.88

ACTIVO NO CIRCULANTE	ACTIVO CIRCULANTE	ACTIVO FIJO	TOTAL
Terrenos	41,900.00	4,312,018.48	4,353,918.48
Edificios	5,981,390.50	3,433,988.57	9,415,379.07
Equipos	91,400.19	970,148.81	1,061,549.00
Depositos	3,027,139.71	1,841,108.06	4,868,247.77
Otros	3,177.65	10.00	3,187.65
Adquisiciones	132,719.28	18,973,981.54	19,106,700.82
Depositos	815,941.18	241,505,151.00	242,321,092.18
Otros	4,743,618.38		4,743,618.38
Depositos	2,472,641.89		2,472,641.89
Otros	3,411,081.47		3,411,081.47
Depositos	112,828,189.51		112,828,189.51
Otros	79,291,368.91		79,291,368.91
Depositos	1,324,293.90		1,324,293.90
Otros	952,891.79		952,891.79
Depositos	19,890,190.50		19,890,190.50
Otros	35,457,863.98		35,457,863.98
Depositos	20,815,733.35		20,815,733.35
Otros	4,413,731.24		4,413,731.24
Depositos	188,261,545.78		188,261,545.78
Otros	152,598,818.88		152,598,818.88

INSTITUTO MUNICIPAL DEL DEPORTE

INSTITUTO MUNICIPAL DEL DEPORTE MAZATLAN
ESTADO DE SITUACION FINANCIERA
AL 31 DE DICIEMBRE DE 2017

• (CIFRAS EN PESOS)

	2017	2016	2017	2016
ACTIVO				
ACTIVO CIRCULANTE				
Efectivo y Equivalentes	929,120.71	387,002.83	387,764.84	242,121.06
Bancos/Casos	929,120.71	387,002.83	387,764.84	242,121.06
Derechos a Recibir Efectivo o Equivalentes	36,814.46	84,289.71	238,305.20	235,821.16
Cuentas por Cobrar a Corto Plazo	36,000.00	69,000.00	108.05	
Otros Derechos a Recibir Efectivo o Equivalentes a Corto Plazo	814.46	289.71		
Derechos a Recibir Bienes o Servicios	1,185.00	1,185.00	13,840.00	
Anticipo a Proveedores por Adquisición de Bienes y Prestación de Servicios a Corto Plazo	1,185.00	1,185.00	13,840.00	
			381,464.84	242,121.06
Almacenes				
Almacén de Materiales y Suministros de Consumo	26,302.38	65,076.28		
Otros Activos Circulantes	28,302.38	95,075.28		
Valores en Garantía	52,713.00	22,713.00		
	52,713.00	22,713.00		
TOTAL DE ACTIVO CIRCULANTE	1,947,835.55	879,285.82	1,243,174.83	1,216,954.83
ACTIVO NO CIRCULANTE				
Bienes Muebles	3,280,163.96	2,798,864.11		
Mobiliario y Equipo de Administración	829,041.22	708,652.34		
Mobiliario y Equipo Educativo y Recreativo	249,628.00	144,838.24		
Equipo de Transporte	942,169.58	915,649.58		
Máquinaria, Otros Equipos y Herramientas	1,259,325.18	1,030,313.95		
Activos Intangibles	206,443.72	112,443.72		
Software	107,300.00	14,500.00		
Patentes, Marcas y Derechos	5,343.72	5,343.72		
Licencias	92,800.00	92,800.00		
Depreciación, Deterioro y Amortización Acumulada de Bienes	1,181,534.85	899,844.54		
Depreciación Acumulada de Bienes Muebles	-1,169,161.67	-699,865.54		
Amortización Acumulada de Activos Intangibles	-12,373.28			
TOTAL DE ACTIVO NO CIRCULANTE	2,904,072.78	2,211,632.29	3,352,008.30	2,788,798.11
TOTAL DEL ACTIVO	3,382,008.30	2,798,798.11	3,382,008.30	2,788,798.11
PASIVO				
PASIVO CIRCULANTE				
Cuentas por Pagar a Corto Plazo				
Proveedores por Pagar a Corto Plazo				
Relaciones y Contribuciones por Pagar a Corto Plazo				
Otras Cuentas por Pagar a Corto Plazo				
Otros Pasivos a Corto Plazo				
Ingresos por Clasificar				
TOTAL DE PASIVO CIRCULANTE				
PASIVO NO CIRCULANTE				
TOTAL DEL PASIVO				
HACIENDA PÚBLICA (PATRIMONIO)				
Donaciones de Capital				
HACIENDA PÚBLICA (PATRIMONIO) GENERADO				
Resultados de Ejercicios Anteriores				
Rectificaciones de Resultados de Ejercicios				
Resultados del Ejercicio (Ahorro/ Desahorro)				
TOTAL HACIENDA PÚBLICA (PATRIMONIO)				
TOTAL PASIVO Y HACIENDA				

CP GERARDO SUZMAN PERAZA

CONTADOR

C. IRASEMA VELAZQUEZ GAVIÑO

COORDINADORA ADMINISTRATIVA

LIC. MONICA DEL CARMEN

SECRETARÍA

Feb. 14 R.No. 10226796

**INSTITUTO MUNICIPAL DEL DEPORTE MAZATLÁN
ESTADO DE ACTIVIDADES
DEL 1 DE OCTUBRE AL 31 DE DICIEMBRE DE 2017**

	SALDO ANT.	OCTUBRE	NOVIEMBRE	DICIEMBRE	TOTAL TRIM.	ACUMULADO
INGRESOS Y OTROS BENEFICIOS						
INGRESOS DE GESTIÓN						
Derechos	2,530,137.51	469,245.00	368,652.00	209,806.00	1,036,303.00	3,666,440.51
Derechos por el Uso, Gocó, Aprovechamiento o Explotación de Bienes de Dominio Público	2,530,137.51	469,245.00	368,652.00	209,806.00	1,036,303.00	3,666,440.51
Productos de Tipo Corriente	15,662.39	4,862.39	5,094.00	1,126.25	11,082.94	26,744.94
Productos Derivados del Uso y Aprovechamiento de Bienes no Sujetos a Régimen de Dominio Público	15,662.39	4,862.39	5,094.00	1,126.25	11,082.94	26,744.94
Ingresos por Venta de Bienes y Servicios	541,106.40	83,323.00	61,931.00	459,102.00	604,356.00	1,146,465.40
Ingresos por Venta de Bienes y Servicios de Organismos Descentralizados	541,106.40	83,323.00	61,931.00	459,102.00	604,356.00	1,146,465.40
PARTICIPACIONES, APORTACIONES, TRANSFERENCIAS, ASIGNACIONES, SUBSIDIOS Y TRANSFERENCIAS, ASIGNACIONES, SUBSIDIOS Y OTRAS AYUDAS						
Transferencias Internas y Asignaciones al Sector Público	17,875,463.25	1,843,359.81	1,836,407.73	1,956,217.12	5,637,984.66	23,514,447.91
Ayudas Sociales	71,006.40					71,006.40
OTROS INGRESOS Y BENEFICIOS						
Otros Ingresos y Beneficios Varios	0.80	10.67	6.18	2,929.29	2,946.14	2,946.94
Otros Ingresos de Ejercicios Anteriores				2,900.00	2,900.00	2,900.00
Otros Ingresos y Beneficios Varios	0.80	10.67	6.18	29.29	46.14	46.94
Total de Ingresos	21,033,379.66	2,400,800.87	2,273,990.91	2,619,880.66	7,294,672.44	28,328,062.10
GASTOS Y OTRAS PERDIDAS						
GASTOS DE FUNCIONAMIENTO						
Servicios Personales						
Remuneraciones al Personal de Carácter Permanente	5,153,770.66	544,443.87	526,852.36	511,206.21	1,582,502.44	6,716,273.10
Remuneraciones al Personal de Carácter Transitorio	418,722.78	56,947.85	56,950.50	113,901.00	227,799.35	646,522.13
Remuneraciones Adicionales y Especiales	928,793.93	142,376.97	83,985.18	184,951.10	411,313.25	1,338,107.18
Otras Prestaciones Sociales y Económicas	89,826.43	34,201.02	18,400.14	34,593.22	87,194.38	177,022.81
Materiales y Suministros	3,277,769.39	288,233.00	228,242.10	526,780.23	1,042,256.33	4,320,014.72
Materiales de Administración, Emisión de Documentos y Artículos Oficiales	334,983.59	58,909.13	31,925.89	26,024.50	116,859.52	451,843.11
Alimentos y Utensilios	230,278.61	29,707.61	31,758.61	53,715.04	115,181.26	345,459.87
Materiales y Artículos de Construcción y de Reparación	1,059,446.17	28,236.30	47,205.33	7,434.41	82,876.04	1,142,322.21
Productos Químicos, Farmacéuticos y de Laboratorio	132,846.09	16,734.44	10,263.68	781.28	27,749.40	160,595.49
Combustibles, Lubrificantes y Aditivos	504,991.89	78,327.44	60,902.38	65,072.72	204,302.54	709,294.43
Vestuario, Blancos, Prendas de Protección y Artículos Deportivos	568,912.79	48,611.28	16,319.04	360,487.94	425,418.26	994,331.05
Herramientas, Refacciones y Accesorios Menores	448,300.25	25,716.80	30,867.17	13,284.34	69,868.31	518,168.56
Servicios Generales						
Servicios Básicos	5,074,946.10	668,363.19	1,018,681.02	919,663.60	2,796,627.81	7,870,675.91
Servicios de Arrendamiento	175,735.87	6,838.00	54,081.37	103,030.29	163,946.66	339,685.53
Servicios Profesionales, Científicos y Técnicos y Otros Servicios	342,436.80	63,005.17	88,307.58	85,915.06	227,227.81	569,664.61
Servicios Profesionales, Científicos y Técnicos y Otros Servicios	1,337,955.04	216,752.20	282,303.88	350,684.91	849,720.99	2,187,676.03
Servicios						
Servicios Financieros, Bancarios y Comerciales	49,144.30	17,703.53	3,335.58	45,658.28	66,697.39	115,841.69
Servicios de Instalación, Reparación, Mantenimiento y Conservación	1,742,672.80	328,389.79	532,643.85	217,604.40	1,078,638.04	2,821,310.84
Servicios de Comunicación Social y Publicidad	1,041,768.89	193,901.23	40,708.44	96,155.60	330,765.27	1,372,534.16
Servicios de Traslado y Viáticos	122,839.51	8,814.89	3,391.16	6,674.00	18,680.05	141,519.56
Servicios Oficiales	180,272.18	22,503.38	13,809.16	13,961.06	50,293.80	230,565.78
Otros Servicios Generales	81,222.71	10,655.00			10,655.00	91,877.71
TRANSFERENCIAS, ASIGNACIONES, SUBSIDIOS Y OTRAS AYUDAS						
Ayudas Sociales						
Ayudas Sociales a Personas	4,984,446.44	466,019.94	360,687.60	466,630.60	1,372,238.04	6,286,683.48
Becas	71,006.40					71,006.40
Ayudas Sociales a Instituciones	1,286,900.00	183,000.00	7,000.00	378,000.00	568,000.00	1,852,900.00
Total de Gastos y Otras Pérdidas	3,626,539.04	272,019.94	353,587.50	80,630.60	706,238.04	4,332,777.08
PARTICIPACIONES Y APORTACIONES						
INTERESES, COMISIONES Y OTROS GASTOS DE LA DEUDA PÚBLICA						
OTROS GASTOS Y PÉRDIDAS EXTRAORDINARIAS						
Estimaciones, Depreciaciones, Deterioros, Obsolescencia y Amortizaciones	416,703.67	50,343.73	51,131.25	51,699.50	153,074.48	668,778.15
Depreciación de Bienes Muebles	416,703.67	50,343.73	51,131.25	51,699.50	153,074.48	668,778.15
Otros Gastos	4.66			0.01	0.01	4.66
Otros Gastos Varios	4.05			0.01	0.01	4.06
INVERSIÓN PÚBLICA						
Total de Gastos y Otras Pérdidas	20,321,076.45	2,427,929.67	2,346,730.06	2,799,348.47	7,673,006.69	27,894,081.54
Ahorro/Desahorro Neto del Ejercicio	712,303.21	-77,128.70	-71,739.14	-179,464.81	-278,332.66	433,970.66

Bajo protesta de decir verdad declaramos que los Estados Financieros y sus notas, son razonablemente correctos y son responsabilidad del emisor

CF GERARDO GUZMAN VERAZA
CONFESOR

C. IRASEMA VEJUNTE GAVIÑO
COORDINADORA ADMINISTRATIVA

LIC. MÓNICA COPPEL TIRADO
DIRECORA

AVISOS JUDICIALES

JUZGADO PRIMERO DE PRIMERA INSTANCIA DE LO FAMILIAR DEL DISTRITO JUDICIAL DE CULIACÁN, SINALOA.

EDICTO

MARÍA SUSANA AVILÉS DURÁN

Domicilio Ignorado.

Notifíquesele con fundamento al artículo 162 del párrafo VII del Código Procesal Familiar, dentro del juicio de DIVORCIO, entablado en su contra por JOSÉ ALFREDO MARTÍNEZ DÍAZ, se le emplaza para que dentro del término de NUEVE DÍAS, contados a partir del décimo día hecha la última publicación, produzca su contestación a dicha demanda, en el Exp. No.- 1504/2017, quedan a disposición en la Secretaría de este Juzgado, copias de traslado correspondiente.

Culiacán, Sin., Dic. 14 de 2017

SECRETARIA SEGUNDA

Lorena de Jesús Rubio Gión

FEB. 14-16

R. No. 10226265

JUZGADO PRIMERO DE PRIMERA INSTANCIA DE LO FAMILIAR DEL DISTRITO JUDICIAL DE CULIACÁN, SINALOA.

EDICTO

C. JOSEFINA JUDITH HERNÁNDEZ LÓPEZ

Domicilio Ignorado.

En Exp. No. 2359/2017, juicio ORDINARIO CIVIL POR DIVORCIO, seguido en su contra por el C. JESÚS SALVADOR SALCIDO PADILLA, se le emplaza para que dentro del término de 09 NUEVE DÍAS, contados a partir del décimo día hecha la última publicación, produzca su contestación a dicha demanda, quedan a disposición en la Secretaría de este Juzgado, copias de traslado correspondiente.

Culiacán, Sin., Ene. 18 de 2018

C. SECRETARIO TERCERO

Óscar Saúl Espinoza Bailón

FEB. 14-16

R. No. 10226321

JUZGADO PRIMERO DE PRIMERA INSTANCIA DE LO FAMILIAR DEL DISTRITO JUDICIAL DE

MAZATLÁN, SINALOA.

EDICTO

SR. PEDRO PABLO SARABIA GÁMEZ

Domicilio Ignorado.

En el Expediente número 2463/2015, el Juez Primero de lo Familiar, encontró fundada la demanda para obtener DECLARACIÓN DE AUSENCIA DE PEDRO PABLO SARABIA GÁMEZ, presentada por MARÍA TIBURCIA GÁMEZ HERNÁNDEZ, se convoca a los interesados que deseen oponerse pudiendo hacerlo hasta pasados 4 cuatro meses de la fecha de la última publicación del presente.

ATENTAMENTE

Mazatlán, Sin., Ene. 15 de 2018

LA SECRETARIA PRIMERA DE ACUERDOS

Alma Bricia Astorga Ramírez

FEB. 14-28 MZO. 14-28

ABR. 11-25

R. No. 826409

JUZGADO SEGUNDO DE PRIMERA INSTANCIA DEL RAMO CIVIL, DEL DISTRITO JUDICIAL DE CULIACÁN, SINALOA.

EDICTO DE EMPLAZAMIENTO

BERTHA AUDELIA TORRES MARTÍNEZ

Domicilio Ignorado.

En el Expediente número 560/2017, formado al juicio ORDINARIO CIVIL, promovido ante este Juzgado por MARÍA DE LOS ÁNGELES ARO GUZMÁN en contra de BERTHA AUDELIA TORRES MARTÍNEZ, se ordena emplazar a BERTHA AUDELIA TORRES MARTÍNEZ, por medio de edictos, para que dentro del término de NUEVE DÍAS comparezca ante este Juzgado sito en Avenida Lázaro Cárdenas 891 Sur, Centro Sinaloa, de esta ciudad de Culiacán, Sinaloa, (Palacio de Justicia), a dar contestación a la demanda interpuesta en su contra y oponga las excepciones que tuviere que hacer valer en su favor, previéndosele para que en su primer escrito señale domicilio en esta Ciudad, para oír y recibir notificaciones y que de no hacerlo las subsiguientes se le harán en la forma prevista por la Ley. Dicha notificación surtirá efectos a partir del décimo día de hecha su última publicación y

entrega.

ATENTAMENTE

Culiacán, Sin., Ene. 05 de 2018

LAC. SECRETARIA DE ACUERDOS

Lic. Laura Yolanda Martínez Carrasco

FEB. 14-16

R. No. 10226274

JUZGADO SEGUNDO DE PRIMERA INSTANCIA
DEL RAMO CIVIL, DEL DISTRITO JUDICIAL DE
CULIACÁN, SINALOA.

EDICTO DE EMPLAZAMIENTO

PROYECTOS Y CONSTRUCCIONES EBANO S.A.
DEC.V.

Domicilio Ignorado.

En el Expediente número 494/2016, formado al juicio SUMARIO CIVIL HIPOTECARIO, promovido ante este Juzgado por el Licenciado CÉSAR ERNESTO RIVAS TIRADO, en su carácter de Apoderado Legal de la Sociedad Mercantil GCANADA, S.A. DE C.V. en contra de PROYECTOS Y CONSTRUCCIONES EBANO SOCIEDAD ANÓNIMA DE CAPITAL VARIABLE, se ordena emplazar a PROYECTOS Y CONSTRUCCIONES EBANO, S.A. DE C.V., por medio de edictos, para que dentro del término de SIETE DÍAS comparezca ante este Juzgado sito en Avenida Lázaro Cárdenas 891 Sur, Centro Sinaloa, de esta ciudad de Culiacán, Sinaloa, (Palacio de Justicia), a dar contestación a la demanda interpuesta en su contra y oponga las excepciones que tuviere que hacer valer en su favor, previéndosele para que en su primer escrito señale domicilio en esta Ciudad, para oír y recibir notificaciones y que de no hacerlo las subsecuentes se le harán en la forma prevista por la Ley. Dicha notificación surtirá efectos a partir del décimo día de hecha su última publicación y entrega.

ATENTAMENTE

Culiacán, Sin., Nov. 07 de 2017

LAC. SECRETARIA DE ACUERDOS

Lic. Laura Yolanda Martínez Carrasco

FEB. 14-16

R. No. 10226167

JUZGADO PRIMERO DE PRIMERA INSTANCIA
DEL RAMO CIVIL DEL DISTRITO JUDICIAL DE
AHOME, CON RESIDENCIA EN ESTA CIUDAD

DE LOS MOCHIS, SINALOA, UBICADA EN
UNIDAD ADMINISTRATIVA, SITO POR CALLES
MARCIAL ORDÓÑEZ Y ALLENDE.

EDICTO

DOÑA SANTOS, S.P.R. DE R.I.

Domicilio Ignorado.

Que en el Expediente número 706/2015, radicado en este Juzgado relativo a juicio SUMARIO CIVIL HIPOTECARIO, promovido en su contra por BANKJOYA'SY S.A. DE C.V., el Juez ordenó emplazarla y se le emplaza para que dentro del término de SIETE DÍAS contados a partir del décimo día de hecha la última publicación y entrega de este edicto, produzca contestación a la demanda instaurada en su contra, y oponga las excepciones y defensas que a su parte corresponda; asimismo, se le previene para que señale domicilio en esta Ciudad para oír y recibir notificaciones, apercibiéndolo que de no hacerlo las subsecuentes notificaciones se le efectuará en los términos de ley. Las copias de traslado quedan a su disposición en el local de este Juzgado.

Artículo 119 del Código Procesal Civil
Estadual.

ATENTAMENTE

Los Mochis, Sin., Ene. 25 de 2018

EL SECRETARIO SEGUNDO

Lic. Raúl Juárez Villegas

FEB. 14-16

R. No. 10226278

JUZGADO CUARTO DE PRIMERA INSTANCIA
DEL RAMO CIVIL DEL DISTRITO JUDICIAL DE
MAZATLÁN, SINALOA.

EDICTO

MARÍA DE JESÚS LIZÁRRAGA VELARDE

DOMICILIO IGNORADO.

Que en las constancias del Expediente número 519/2016, en el juicio ORDINARIO CIVIL, promovido por MARÍA DE JESÚS LIZÁRRAGA VELARDE, en contra de LEOPOLDO GARCÍA PEÑA, para la prescripción positiva, se dictó SENTENCIA DEFINITIVA con fecha ocho de enero de dos mil dieciocho, que en sus puntos resolutivos a la letra dice:

«...En Mazatlán, Sinaloa, a 8 ocho de enero
del 2018 dos mil dieciocho.—VISTOS para resolver

en definitiva los autos que integran el Expediente número 519/2016, relativo al juicio ORDINARIO CIVIL por PRESCRIPCIÓN POSITIVA, promovido ante este Juzgado por MARÍA DE JESÚS LIZÁRRAGA VELARDE, en contra de LEOPOLDO GARCÍA PEÑA y C. OFICIAL DEL REGISTRO PÚBLICO DE LA PROPIEDAD; y,—PRIMERO.- Ha procedido la vía ordinaria civil intentada.—SEGUNDO.- La parte actora probó su acción; los codemandados LEOPOLDO GARCÍA PEÑA y C. OFICIAL DEL REGISTRO PÚBLICO DE LA PROPIEDAD; se declararon en rebeldía.—TERCERO.- Se declara que ha operado la prescripción adquisitiva en favor de MARÍA DE JESÚS LIZÁRRAGA VELARDE, respecto del lote de terreno urbano ubicado en la manzana 14, Sección 1, de la colonia Benito Juárez de esta ciudad de Mazatlán, Sinaloa, con superficie de 157.50 metros cuadrados con las siguientes medidas y colindancias: Al Norte: mide 9:00 metros con lote número 16; Al Sur: mide 9.00 metros con calle Sexta; Al Oriente: 17.50 metros con lote número 4, y Al Poniente: 17.50 metros, con lote número 2; mismo que se encuentra inscrito en el Registro Público de la Propiedad y del Comercio de esta Ciudad, bajo la inscripción número 196, Tomo LXI de la Sección de Documentos Privados de fecha 4 de agosto del 1962. CUARTO:- En consecuencia de lo anterior, una vez que cause ejecutoria la presente sentencia, con la copia de la resolución, inscribbase en el Registro Público de la Propiedad y del Comercio de esta Ciudad, para que le sirva como título de propiedad a favor de la parte actora. QUINTO:- Se ordena anotar en el Registro Público de la Propiedad y del Comercio de esta Ciudad, en la inscripción número 196, Tomo LXI de la Sección de Documentos Privados, donde se encuentra registrado el referido inmueble a nombre del demandado LEOPOLDO GARCÍA PEÑA, que la finca urbana objeto de este juicio pasa a ser propiedad de la accionante MARÍA DE JESÚS LIZÁRRAGA VELARDE.—SEXTO.- No se hace especial condenación en gastos y costas.—SÉPTIMO.- Notifíquese personalmente la presente sentencia en términos del artículo 118, fracción VI, del Código de Procedimientos Civiles, a la parte

actora en su domicilio procesal que tiene señalado en este Expediente, por conducto del actuario que designe la Coordinación de Actuarios de los Juzgados de Primera Instancia de los Ramos Civil y Familiar del Distrito Judicial de Mazatlán, Sinaloa, ordenándose remitir el instructivo correspondiente para su cumplimentación; al codemandado LEOPOLDO GARCÍA PEÑA, por medio de edictos de conformidad a lo previsto por los artículos 119 y 629 del Código de Procedimientos Civiles vigente en el Estado de Sinaloa, a través de las publicaciones en los periódicos oficial El Estado de Sinaloa y en el de mayor circulación de esta Ciudad, sin perjuicio de entregar una copia de dicha notificación en la secretaría del Ayuntamiento de esta municipalidad y el C. OFICIAL DEL REGISTRO PÚBLICO DE LA PROPIEDAD Y DEL COMERCIO, en virtud de que no señaló domicilio para tal efecto, practíquese de conformidad con el artículo 627 del ordenamiento legal antes citado.—CÚMPLASE:- Así lo sentenció y firmó el C. LICENCIADO OCTAVIO MONGE RUBIO, Juez Cuarto de Primera Instancia del Ramo Civil de este Distrito Judicial de Mazatlán, Sinaloa, por ante el C. Licenciado ROGELIO ZATARAIN ZAMUDIO, Secretario Primero que actúa y da fe.....»

ATENTAMENTE

Mazatlán, Sin., Ene. 23 de 2018

EL SECRETARIO PRIMERO DE ACUERDOS DEL
JUZGADO CUARTO DE PRIMERA INSTANCIA
DEL RAMO CIVIL

Lic. Rogelio Zatarain Zamudio

FEB. 14-16

R. No. 826060

JUZGADO TERCERO DE PRIMERA INSTANCIA
DEL RAMO CIVIL DEL DISTRITO JUDICIAL DE
AHOME, SINALOA.

EDICTO

C. ARTURO BUSTAMANTE SOBERANO
DOMICILIO IGNORADO.

Que por auto de fecha 6 seis de diciembre de dos mil diecisiete, dictado en el Expediente número 650/2016-2, relativo a la Jurisdicción Voluntaria Notificación Judicial, promovida por BANCO MERCANTIL DEL NORTE, SOCIEDAD ANÓNIMA DE CAPITAL VARIABLE, INSTITUCIÓN DE BANCA MÚLTIPLE, GRUPO

FINANCIERO BANORTE, en contra de ARTURO BUSTAMANTE SOBERANO, el C. Juez Tercero de Primera Instancia del Ramo Civil de este Distrito Judicial, ordenó que se practicara por edictos la notificación judicial a en los términos del auto de fecha 11 once de noviembre del año 2016 dos mil dieciséis, lo cual se hace de la siguiente manera:

A).- Que el crédito otorgado por HIPOTECARIA NACIONAL, S.A. DE C.V. SOCIEDAD FINANCIERA DE OBJETO LIMITADO, GRUPO FINANCIERO BBVA BANCOMER al señor ARTURO BUSTAMANTE SOBERANO con fecha 02 de diciembre del año 2006 , formalizado mediante escritura pública número 10,939 del protocolo a cargo del Licenciado y Notario Público MANUEL VALENZUELA TAMARIZ, fue cedió a BBVA BANCOMER, SOCIEDAD ANÓNIMA, INSTITUCIÓN DE BANCAMÚLTIPLE, GRUPO FINANCIERO BBVA BANCOMER; así como también que BBVA BANCOMER, SOCIEDAD ANÓNIMA, INSTITUCIÓN DE BANCA MÚLTIPLE, GRUPO FINANCIERO BBVA BANCOMER, cedió a BANCO MERCANTIL DEL NORTE, S.A. INSTITUCIÓN DE BANCA MÚLTIPLE, GRUPO FINANCIERO BANORTE, los derechos derivados del Contrato de Apertura de Crédito que le fueron cedidos por HIPOTECARIA NACIONAL, S.A. DE C.V., SOCIEDAD FINANCIERA DE OBJETO LIMITADO, GRUPO FINANCIERO BBVA BANCOMER, lo cual consta en el testimonio de la Escritura Pública número 72,453 del protocolo a cargo del Notario Público LUIS RICARDO DUARTE GUERRA, Notario Público No 24 de la Ciudad de México.

B).- Que con motivo de la Cesión de derechos de crédito citados en el inciso anterior, BANCO MERCANTIL DEL NORTE, S.A. INSTITUCIÓN DE BANCA MÚLTIPLE, GRUPO FINANCIERO BANORTE, es el nuevo titular de los derechos del crédito que HIPOTECARIA NACIONAL, S.A. DE C.V., SOCIEDAD FINANCIERA DE OBJETO LIMITADO, GRUPO FINANCIERO BBVA BANCOMER, le otorgó al señor ARTURO BUSTAMANTE SOBERANO, mediante el contrato de apertura de Crédito con

Garantía Hipotecaria de fecha 02 de diciembre del año 2006 formalizado mediante Escritura Pública número 10,939 del protocolo a cargo del Licenciado y Notario Público MANUEL VALENZUELA TAMARIZ.

C).- Que los pagos mensuales y sucesivos que el señor ARTURO BUSTAMANTE SOBERANO se obligó a pagar a HIPOTECARIA NACIONAL, S.A. DE C.V., SOCIEDAD FINANCIERA DE OBJETO LIMITADO, GRUPO FINANCIERO BBVA BANCOMER, derivado del Contrato de Apertura de Crédito simple con interés y Garantía Hipotecario celebrado con fecha 02 de diciembre del año 2006, y formalizado en escritura pública 10,939 del protocolo a cargo del Licenciado y Notario Público MANUEL VALENZUELA TAMARIZ, deben ser pagados a BANCO MERCANTIL DEL NORTE, S.A. INSTITUCIÓN DE BANCA MÚLTIPLE, GRUPO FINANCIERO BANORTE, en el domicilio de dicha institución ubicado en: Av. Gabriel Leyva y Heriberto Valdez Colonia Centro de esta ciudad de Los Mochis, Sinaloa.

Hágase entrega una copia de la notificación a la Secretaría del H. Ayuntamiento de esta Ciudad, cuya notificación deberá surtir sus efectos legales a partir del décimo día de hecha la última publicación y la entrega de la copia de la notificación.

Se hace constar que quedan a su disposición en la Secretaría de Acuerdos de este Juzgado las copias del escrito inicial de la jurisdicción voluntaria y anexos.

ATENTAMENTE

Los Mochis, Sin., Ene. 11 de 2018

EL C. SECRETARIO SEGUNDO

Lic. Teresita de Jesús González

FEB. 14-16

R. No. 642158

JUZGADO SEGUNDO DE PRIMERA INSTANCIA DEL RAMO CIVIL DEL DISTRITO JUDICIAL DE AHOME, CON DOMICILIO EN LA UNIDAD ADMINISTRATIVA UBICADA EN MARCIAL ORDÓÑEZ Y ALLENDE, PLANTA ALTA CON RESIDENCIA EN ESTA CIUDAD DE LOS MOCHIS, SINALOA.

EDICTO

AGRÍCOLA MARALE SOCIEDAD ANÓNIMA DE CAPITAL VARIABLE, ALEXIA DENISSE SARABIA COTA y MARANGEL ALEJANDRA SARABIA COTA.

Domicilio Ignorado.

Presente.-

En el Expediente número 591/2016-1, relativo al juicio SUMARIO CIVIL HIPOTECARIO, promovido por PRESTA PRESTAMOS, SOCIEDAD ANÓNIMA DE CAPITAL VARIABLE, el C. Juez ordenó notificarle a Usted los puntos resolutive de la Sentencia dictada en este juicio con fecha 19 diecinueve de enero de 2018 dos mil dieciocho, que a la letra dice; «...PRIMERO.- Es procedente la vía sumaria civil hipotecaria.

SEGUNDO: La parte actora probó su acción. Las demandadas no comparecieron a juicio. TERCERO: Se condena a las demandadas AGRÍCOLA MARALE, SOCIEDAD ANÓNIMA DE CAPITAL VARIABLE, ALEXIA DENISSE SARABIA COTA y MARANGEL ALEJANDRA SARABIA COTA, a pagar a PRESTA PRESTAMOS, SOCIEDAD ANÓNIMA DE CAPITAL VARIABLE, dentro de los cinco días siguientes de aquél en que cause ejecutoria esta sentencia la cantidad de \$300,000.00 (TRESCIENTOS MIL PESOS 00/100 MONEDA NACIONAL) por concepto de capital, más los intereses ordinarios y moratorios vencidos y que se sigan generando hasta su total liquidación a la tasa que se reduce en ambos casos al 2% dos por ciento mensual, más los gastos y costas del presente juicio, accesorios que se liquidarán en ejecución de sentencia por así permitirlo el artículo 499 del Código de Procedimientos Civiles del Estado. CUARTO: Si las demandadas no hacen pago de las prestaciones a las que se les condena, dentro del término que se le concede para el efecto, hágase trance y remate del inmueble hipotecado y con su producto páguese a la parte actora. QUINTO: Notifíquese personalmente la presente sentencia en los términos del artículo 118 Fracción VI del Código de Procedimientos Civiles en vigor, a las partes que tengan señalado domicilio procesal. A las demandadas AGRÍCOLA MARALE, SOCIEDAD ANÓNIMA DE CAPITAL VARIABLE,

ALEXIA DENISSE SARABIA COTA y MARANGEL ALEJANDRA SARABIA COTA notifíqueseles mediante edictos en los términos de los artículos 119 y 629 del mismo ordenamiento legal. En su caso, la notificación a quien no hubiere señalado domicilio para tal efecto, practíquese de conformidad con los numerales 115 y 116 del propio ordenamiento legal.

Así lo resolvió y firmó el ciudadano licenciado LUIS MANUEL MEDINA MEDINA, Juez Segundo de Primera Instancia del Ramo Civil del Distrito Judicial de Ahome, por ante el Secretario Primero licenciado JAVIER ROMERO ACOSTA que actúa y da fe...»

ATENTAMENTE

Los Mochis, Sin., Ene. 25 de 2018

EL C. SECRETARIO PRIMERO

Lic. Javier Romero Acosta

FEB. 14-16

R. No. 10226277

JUZGADO PRIMERO DE PRIMERA INSTANCIA DE LO FAMILIAR DEL DISTRITO JUDICIAL DE AHOME, SINALOA.

EDICTO:

Convocase a quienes créanse con derecho a oponerse en Juicio de TRAMITACIÓN ESPECIAL POR RECTIFICACIÓN DE ACTA DE DEFUNCIÓN de RAMÓN ABOYTE URÍAS, promovido por ESTHER GEORGINA MORALES CRUZ, a fin de que se asiente como el nombre correcto y completo de la cónyuge como ESTHER GEORGINA MORALES y no como incorrectamente se asentó como ELIGIA GARCÍA RUIZ, Expediente 2144/2017, quienes tendrán derecho a intervenir en el negocio, cualesquiera que sea el estado del mismo mientras no exista sentencia ejecutoriada.

ATENTAMENTE

Los Mochis, Sin., Ene. 03 de 2018

SECRETARIA SEGUNDA

M.C. Claudina Castro Meza

FEB. 14

R. No. 10226237

JUZGADO MIXTO DE PRIMERA INSTANCIA DEL DISTRITO JUDICIAL DE NAVOLATO, SINALOA.

EDICTO

Exp. No. 49/2018

JUAN LUIS LÓPEZ GUERRERO, demanda RECTIFICACIÓN ACTAS DE NACIMIENTO aparece incorrecto fecha de nacimiento 25 DE AGOSTO DE 1977, debiendo ser el correcto 15 DE ENERO DE 1976.- Llámese interesados oponerse rectificación pudiendo intervenir en negocio mientras no exista sentencia ejecutoriada.-

ATENTAMENTE

Navolato, Sin., Ene. 23 de 2018

SECRETARIO PRIMERO

Lic. Moisés López Iribe

FEB. 14

R. No. 10226306

JUZGADO MIXTO DE PRIMERA INSTANCIA DEL DISTRITO JUDICIAL DE NAVOLATO, SINALOA.

EDICTO

Exp. No. 1473/2017.

MANUEL ALBERTO FÉLIX BOJÓRQUEZ y DOLORES BRICEYDA HERNÁNDEZ VELÁZQUEZ, demanda rectificación acta de defunción de su hijo R/N HERNÁNDEZ VELÁZQUEZ, concretamente en lo que se refiere en que se omitió asentar el nombre del padre, debiendo ser el correcto MANUEL ALBERTO FÉLIX BOJÓRQUEZ. Llámese interesados oponerse rectificación pudiendo intervenir en negocio mientras no exista sentencia ejecutoriada.

ATENTAMENTE

Navolato, Sin., Dic. 14 de 2017

SECRETARIO SEGUNDO

Lic. Jesús Villarreal Jiménez

FEB. 14

R. No. 10226304

JUZGADO DE PRIMERA INSTANCIA DEL RAMO MIXTO DEL DISTRITO JUDICIAL DE ELOTA, CON RESIDENCIA EN LA CRUZ, SINALOA.

EDICTO

Convocase a quienes se crean con derecho a oponerse en el juicio de TRAMITACIÓN ESPECIAL MODIFICACIÓN DE ACTA DE NACIMIENTO de ROGELIO LEONARDO GARCÍA MOLINA en donde se asentó de manera incorrecta la fecha de nacimiento como el día 15 QUINCE DE FEBRERO DEL AÑO 1989 MIL NOVECIENTOS OCHENTA Y NUEVE, debiendo ser lo correcto el día 27 VEINTISIETE DE NOVIEMBRE DEL AÑO

1988 MIL NOVECIENTOS OCHENTA Y OCHO, Expediente número 310/2017, quienes tendrán derecho a intervenir en el negocio, cualesquiera que sea el estado del mismo mientras no exista sentencia ejecutoriada.

ATENTAMENTE

La Cruz, Sin., Ene. 05 de 2018

SECRETARIO SEGUNDO DE ACUERDOS

Lic. Fernando Guadalupe González Márquez

FEB. 14

R. No. 10226305

JUZGADO CUARTO DE PRIMERA INSTANCIA DEL RAMO CIVIL DEL DISTRITO JUDICIAL DE MAZATLÁN, SINALOA.

EDICTO

Que en el Expediente número 715/2011, relativo al Juicio SUMARIO CIVIL HIPOTECARIO, promovido ante este Juzgado por BBVA BANCOMER, SOCIEDAD ANÓNIMA, INSTITUCIÓN DE BANCA MÚLTIPLE, GRUPO FIANCIERO BBVA BANCOMER, en contra de NICOLÁS ENRIQUE GARCÍA MEZA y MARÍA ARTEMIA DE JESÚS MARTÍNEZ, se ordenó sacar a remate en PRIMERA ALMONEDA el siguiente bien mueble:

FINCA URBANA Y LOTE DE TERRENO SOBRE EL CONSTRUIDA, UBICADO EN CALLE QUINTA GAVIOTAS NÚMERO 72, FRACCIONAMIENTO QUINTA GAVIOTAS DE ESTA CIUDAD, CON UNA SUPERFICIE DE TERRENO DE 187.00 METROS CUADRADOS, DE ÁREAS COMUNES 134.74 METROS CUADRADOS, UNA SUPERFICIE DE CONSTRUCCIÓN DE 249.81 METROS CUADRADOS, CON LAS SIGUIENTES MEDIDAS Y COLINDANCIAS: AL NORTE: 22.00 METROS CON LOTE 32; AL SUR: 22.00 METROS CON LOTE 30; AL ESTE: 8.500 METROS CON CALLE QUINTA GAVIOTAS; Y AL OESTE: 6.934 METROS CON PROPIEDAD PRIVADA Y 1.566 METROS CON CALLE RÍO NILO. DICHO INMUEBLE SE ENCUENTRA REGISTRADO ANTE EL REGISTRO PÚBLICO DE LA PROPIEDAD DE ESTA CIUDAD, BAJO LA INSCRIPCIÓN NÚMERO 155, TOMO 795, SECCIÓN I.

La postura legal para el remate es la cantidad de \$1'834,168.17 (UN MILLÓN OCHOCIENTOS

TREINTA Y CUATRO MIL CIENTO SESENTA Y OCHO PESOS 17/100 MONEDA NACIONAL), equivalente a las dos terceras partes del valor del inmueble objeto de almoneda.

Dicho remate tendrá verificativo en el local de este H. Juzgado a las ONCE HORAS DEL DÍA VEINTISIETE DE FEBRERO DEL AÑO DOS MIL DIECIOCHO, en el local que ocupa el Juzgado Cuarto de Primera Instancia del Ramo Civil, con domicilio Unidad Administrativa, segundo piso, calle Río Baluarte entre calle Arroyo y Canan, Fraccionamiento Tellerías, sin número, de esta Ciudad.

SE CONVOCA A POSTORES

Mazatlán, Sin., Ene. 24 de 2018

EL SECRETARIO PRIMERO DE ACUERDOS

Lic. Rogelio Zatarain Zamudio

FEB. 14

R. No. 826035

JUZGADO PRIMERO DE PRIMERA INSTANCIA DEL RAMO CIVIL DEL DISTRITO JUDICIAL DE AHOME, CON RESIDENCIA EN ESTA CIUDAD DE LOS MOCHIS, SINALOA, UBICADA EN UNIDAD ADMINISTRATIVA, SITO POR CALLES MARCIAL ORDÓÑEZ Y ALLENDE.

EDICTO DE REMATE
PRIMERA ALMONEDA
SE CONVOCA POSTORES

Que en el Expediente número 757/2014, relativo a juicio SUMARIO CIVIL HIPOTECARIO, promovido por BBVA BANCOMER S.A., INSTITUCIÓN DE BANCA MÚLTIPLE, GRUPO FINANCIERO BBVA BANCOMER, en contra de ANDRÉS DE JESÚS GUZMÁN GÓMEZ y VIANEY VALDEZ VALENZUELA, el Juez ordenó sacar a remate el siguiente bien inmueble:

FINCA URBANA COMPUESTA DE TERRENO Y CONSTRUCCIÓN DESTINADA A CASA HABITACIÓN, IDENTIFICADA COMO LOTE 21, MANZANA «P», UBICADA EN CALLE MACEDONIA NÚMERO 151 DEL FRACCIONAMIENTO MEDITERRÁNEO DE ESTA CIUDAD, CON SUPERFICIE DE 126.00 METROS CUADRADOS, Y CON LAS SIGUIENTES MEDIDAS Y COLINDANCIAS; AL NORTE: 7.00 METROS Y COLINDA CON LOTE 18 Y 24; AL SUR 7.00 METROS Y COLINDA CON

AVENIDA MACEDONIA; AL ORIENTE: 18.00 METROS Y COLINDA CON LOTE 20 Y AL PONIENTE: 18.00 METROS Y COLINDA CON LOTE 22; INSCRITA EN EL REGISTRO PÚBLICO DE LA PROPIEDAD Y DEL COMERCIO DEL MUNICIPIO DE AHOME, BAJO INSCRIPCIÓN 69, LIBRO 780, SECCIÓN PRIMERA, A NOMBRE DE ANDRÉS DE JESÚS GUZMÁN GÓMEZ Y VIANEY VALDEZ VALENZUELA.

Siendo postura legal para este Inmueble la cantidad de \$233,333.33 (DOSCIENTOS TREINTA Y TRES MIL TRESCIENTOS TREINTA Y TRES PESOS 33/100 MONEDA NACIONAL), importe de las dos terceras partes del avalúo pericial total practicado.

La Almoneda tendrá verificativo en el local de este Juzgado a las DOCE HORAS DEL DÍA VEINTIUNO DEL MES DE FEBRERO DEL AÑO DOS MIL DIECIOCHO.

ATENTAMENTE

Los Mochis, Sin., Ene. 22 de 2018

EL SECRETARIO PRIMERO

Lic. Eduardo Santos Valenzuela

FEB. 14

R. No. 641833

JUZGADO TERCERO DE PRIMERA INSTANCIA DE LO FAMILIAR DEL DISTRITO JUDICIAL DE CULIACÁN, SINALOA.

EDICTO

Que en el Expediente número 2456/2014, formando el JUICIO VÍA DE TRAMITACIÓN ESPECIAL POR DIVORCIO, promovido ante este Juzgado por NANCY ARACELI QUIROZ PARRA, en contra de IVÁN ALONSO LÓPEZ ZEPEDA, se ordena sacar a remate en PRIMERA ALMONEDA, del 100% cien por ciento del bien inmueble consistente en:

«En producto de la sociedad conyugal en el presente juicio, el cual se encuentra ubicado en: Lote 7, Manzana 8, de la Calle Felipe Ángeles número 3795 de la Colonia Ampliación Pemex de esta Ciudad, con las siguientes medidas y colindancias: AL NORESTE: 26.00 metros y linda con lote número 6; AL SURESTE: 10.00 metros y linda con Avenida 11; AL SUROESTE: 26.00 metros y linda con lote número 8; AL NOROESTE: 10.00 metros y linda

con lote número 14; inscrita en el Registro Público de la Propiedad y del Comercio de esta Municipalidad, bajo la Inscripción 41, Libro 1370, Sección I: por medio de edictos que se publicarán por una sola vez en el Periódico Oficial El Estado de Sinaloa y por 02 dos veces dentro de 09 nueve días en Editorial Noroeste S.A. de C.V. Noroeste, y en el Periódico El Sol de Sinaloa, que se editan en esta Ciudad, de acuerdo a lo previsto por el artículo 565 del Código Procesal Civil para el Estado de Sinaloa.»

La Almoneda se llevará a cabo en el lugar que ocupa este Juzgado, el cual se encuentra ubicado en Avenida Lázaro Cárdenas esquina 16 de Septiembre, 891 Sur, Colonia Centro Sinaloa de esta Ciudad, el día 23 VEINTITRÉS DE FEBRERO DELAÑO 2018 DOS MIL DIECIOCHO, a las 10:00 DIEZ HORAS, convocándose a postores.

ATENTAMENTE

LA SECRETARÍA SEGUNDA DE ACUERDOS

Lic. Cynthia Beatriz Gastélum García

FEB. 14

R. No. 10226193

JUZGADO MIXTO DE PRIMERA INSTANCIA DEL DISTRITO JUDICIAL DE SALVADOR ALVARADO, CON RESIDENCIA EN GUAMÚCHIL, SINALOA.

EDICTO DE REMATE

En el Expediente número 1000/2014, formado al juicio SUMARIO CIVIL HIPOTECARIO promovido por INSTITUTO DE FONDO NACIONAL DE LA VIVIENDA PARA LOS TRABAJADORES en contra de EDI ERNESTO LUGO RUELAS. La C. Jueza del Juzgado Mixto de Primera Instancia del Distrito Judicial de Salvador Alvarado, con residencia en Guamúchil, Sinaloa, ordena sacar a remate en PRIMERA ALMONEDA, el bien inmueble que se dio en garantía en el contrato base de la acción, el cual consiste en el siguiente:

Una Finca urbana, ubicada en calle Valle Bonito, número 866, en el Fraccionamiento Valle Bonito, en esta Ciudad, lote 21, manzana número 17, con una superficie de 100.12 metros cuadrados, con las siguientes medidas y colindancias; AL NORTE mide 16.688 metros colinda con lote 22 de

la misma manzana; AL SUR mide 16.688 metros colinda con lote 20 de la misma manzana; AL ORIENTE mide 6.00 metros colinda con lote 43 de la misma manzana; y AL PONIENTE mide 6.00 metros colinda calle Valle Bonito: Inscrita en el Registro Público de la Propiedad y del Comercio de esta Ciudad, bajo Inscripción número 146, del Libro 192 de la Sección Primera, a nombre del demandado Edi Ernesto Lugo Ruelas, y siendo postura legal para dicho bien la cantidad de \$126,000.00 (SON: CIENTO VEINTISÉIS MIL PESOS 00/100 M.N), cantidad que cubre las dos terceras partes del avalúo pericial practicado. Señalándose para dicho remate las 11:00 ONCE HORAS DEL DÍA 21 VEINTIUNO DE FEBRERO DELAÑO 2018 DOS MIL DIECIOCHO.

El presente remate se llevará a cabo en las Oficinas del Juzgado Mixto de Primera Instancia del Distrito Judicial de Salvador Alvarado, con residencia en Guamúchil, Sinaloa, ubicada por Boulevard Antonio Rosales y Adolfo López Mateos Edificio Unidad Administrativa de Gobierno.

SE SOLICITAN POSTORES

Guamúchil, Salv. Alv., Sin., Feb. 01 de 2018

EL C. SECRETARIO SEGUNDO

Doctor en Derecho Josué Santos González

FEB. 14

R. No. 10226835

JUZGADO SEGUNDO DE PRIMERA INSTANCIA DEL RAMO CIVIL DEL DISTRITO JUDICIAL DE MAZATLÁN, SINALOA.

EDICTO:

PROMUEVE DESARROLLOS S.A DE C.V.

Domicilio Ignorado.

Se le notifica con fundamento en los artículos 119 y 629 del Código de Procedimientos Civiles Vigente para el Estado, de la demanda de Juicio ORDINARIO CIVIL por la acción de Prescripción entablada en su contra por los C.C. ROCÍO MARLEN GALINDO BERNAL Y GUADALUPE ISABEL POLANCO RODRÍGUEZ, y se le emplaza para que dentro del término de 09 nueve días contados a partir del décimo día de hecha la última publicación, produzca su contestación a dicha demanda u opongán las

excepciones y defensas que tuvieren que hacer valer. Así mismo se le apercibe para que señale domicilio para oír y recibir notificaciones en el lugar del juicio, y que en caso de incumplimiento todas las notificaciones que resulten se le hará por medio de listas que se publican en los estrados de este H. Juzgado; de igual manera, y en caso de que no den contestación a la demanda interpuesta en su contra, se tendrán por presuntivamente ciertos los hechos que se le reclaman en el expediente número 680/2017.

Por último se hace de su conocimiento que se encuentran a su disposición las copias de traslado correspondiente, en la Secretaría Segunda de este H. Juzgado, y se le informa que esta autoridad tiene su domicilio ubicado en la Segunda planta de la Unidad Administrativa del Gobierno del Estado, ampliamente conocido sin número, entre las Calles Río Culiacán y Río Baluarte en el Fraccionamiento Tellería de esta Ciudad de Mazatlán, Sinaloa.

ATENTAMENTE

Mazatlán, Sin., Ene. 12 de 2018

LAC. SECRETARIA SEGUNDA DE ACUERDOS

Lic. Karla Verónica Valdés Niebla

FEB. 12-14

R. No. 824999

JUZGADO DE PRIMERA INSTANCIA DEL
DISTRITO JUDICIAL DE ESCUINAPA, SINALOA.

EDICTO

C. CAMERINO ENRIQUEZ MARTÍNEZ Y
MARINA ENRÍQUEZ MARTÍNEZ DE URIBE.

Domicilio Ignorado.

Con fundamento en lo previsto por el artículo 119 del Código Procesal Civil, demanda bajo expediente número 335/2017, promovido por ADRIAN MAYORQUIN PALOMARES, en contra de CAMERINO ENRIQUEZ MARTÍNEZ Y MARINA ENRÍQUEZ MARTÍNEZ DE URIBE, relativo al Juicio Ordinario Civil, emplácese a los expresados demandados, por medio de edictos, para que dentro del término de 9 NUEVE DÍAS, contados a partir del décimo día de hecha la última publicación, produzca su contestación haciéndole saber que las copias de la demanda y sus anexos, quedan a su disposición en la Secretaría de este

Juzgado; previéndole para que en su primer escrito, señale domicilio para oír y recibir notificaciones en esta ciudad, y designe persona autorizada para tal efecto, apercibido que de no hacerlo, las sucesivas aún las de carácter personal, le serán hechas en la forma prevista por la Ley.

Escuinapa, Sin., Ene. 25 de 2018

SECRETARIO SEGUNDO

Lic. Juan Carlos Osuna Lizarraga

FEB. 12-14

R. No. 10226113

JUZGADO QUINTO DE PRIMERA INSTANCIA
DEL RAMO CIVIL DEL DISTRITO JUDICIAL DE
CULIACÁN, SINALOA.

EDICTO DE EMPLAZAMIENTO
ROSA ARMIDA RINCÓN BARRAZA

Domicilio Ignorado.

Que en el Expediente número 1129/2016, relativo al juicio Sumario Civil Hipotecario, promovido ante este Juzgado por PENDULUM, SOCIEDAD DE RESPONSABILIDAD LIMITADA DE CAPITAL VARIABLE, quien a su vez es apoderada legal de SOCIEDAD HIPOTECARIA FEDERAL, SOCIEDAD NACIONAL DE CRÉDITO, INSTITUCIÓN DE BANCA DE DESARROLLO, a través de su apoderado general, en contra de ROSA ARMIDA RINCÓN BARRAZA se ordenó emplazarle a juicio, para que dentro del término de (7) SIETE DÍAS comparezca a este Juzgado a producir contestación y a oponer excepciones, previéndosele para que en su primer escrito señale domicilio en esta Ciudad para oír y recibir notificaciones y que de no hacerlo, las sucesivas se le harán en la forma prevista por la Ley; surtiendo sus efectos el emplazamiento a partir del décimo día de hecha la publicación del edicto y la entrega a este Juzgado.- En la inteligencia de que las respectivas copias de traslados debidamente selladas y cotejadas, se encuentran a disposición de la parte demandada en este Juzgado.- NOTIFIQUESE.- Así lo acordó y firmo la licenciada IVONNE SALAZAR ESPINOZA, Jueza adscrita al Juzgado Quinto de Primera Instancia del Ramo Civil del Distrito Judicial de Culiacán, Sinaloa, por ante la Licenciada ROSA ARGELIA ZAZUETA ZAMUDIO, Secretaria Primera de Acuerdos que autoriza y da fe.

ATENTAMENTE

Culiacán, Sin., Ene. 15 de 2018

C. SECRETARIA PRIMERA

Lic. Rosa Argelia Zazueta Zamudio

FEB. 12-14

R. No. 10226116

JUZGADO CUARTO DE PRIMERA INSTANCIA
DEL RAMO CIVIL DISTRITO JUDICIAL DE
CULIACÁN, SINALOA, MÉXICO

EDICTO DE EMPLAZAMIENTO

JUAN GUILLERMO PEÑA VILLA

Domicilio Ignorado.

Que en el Expediente número 1249/2014, relativo al juicio SUMARIO CIVIL HIPOTECARIO, promovido en su contra por BANCO MERCANTIL DEL NORTE, SOCIEDAD ANÓNIMA, INSTITUCIÓN DE BANCA MÚLTIPLE, GRUPO FINANCIERO BANORTE se ordenó emplazarle a juicio por medio de la publicación de edictos, para que dentro del término de SIETE DÍAS, produzca contestación a la demanda entablada en su contra, previniéndosele para que en su primer escrito señale domicilio en esta Ciudad para recibir notificaciones en la inteligencia de que dicha notificación que surtirá sus efectos a partir del décimo día de hecha la última publicación y entrega de los edictos.

ATENTAMENTE

Culiacán, Sin., Ene. 15 de 2018

LAC. SECRETARIA PRIMERA

Lic. Elsa Guadalupe Osuna Medina

FEB. 12-14

R. No. 10226165

JUZGADO PRIMERO DE PRIMERA INSTANCIA
DE LO FAMILIAR DEL DISTRITO JUDICIAL DE
CULIACÁN, SINALOA.

EDICTO

CÉSAR ANTONIO ZÚÑIGA CARREÓN

Domicilio Ignorado.

Notifíquesele con fundamento al artículo 162 del Código Procesal Familiar, que dentro del Exp. No. 2728/2013, del juicio de DECLARACIÓN DE AUSENCIA, de CÉSAR ANTONIO ZÚÑIGA CARREÓN, promovido por: ALEJANDRA CARREÓN REBOLLAR, con fecha 08 ocho de Noviembre del año en curso, se dictaron los puntos resolutivos que en su parte relativa dicen: PRIMERO. Se declara formalmente la Ausencia de

CÉSAR ANTONIO ZÚÑIGA CARREÓN, con todas sus consecuencias legales. SEGUNDO. Queda subsistente el cargo de Representante del Ausente a cargo de su cónyuge MARÍA DEL ROSARIO VELÁZQUEZ RENDÓN, a quien se le exime de otorgar garantía con respecto al manejo y administración de los bienes, obligaciones y derechos del Ausente, según argumentos que se detallan al efecto en la parte considerativa de esta resolución. TERCERO. Requiréase a MARÍA DEL ROSARIO VELÁZQUEZ RENDÓN para que rinda cuentas con respecto de los bienes y derechos del Ausente si los hubiere y que por supuesto le hayan sido entregados, esto a partir de la fecha en que le fue conferido dicho cargo. CUARTO. Publíquese por 3 tres veces con intervalos de 15 quince días los puntos resolutivos de esta sentencia, en el Periódico Oficial El Estado de Sinaloa, y El Sol de Sinaloa, que se editan en esta Ciudad, las que se repetirán cada año, hasta que se declare la presunción de muerte. QUINTO. Notifíquese la presente resolución a la promovente y a MARÍA DEL ROSARIO VELÁZQUEZ RENDÓN en términos del artículo 118 fracción VI del Código Procesal Civil.

Así lo resolvió y firmó YADIRA QUINTERO IBARRA, Jueza del Juzgado Primero de Primera Instancia de lo Familiar de este Distrito Judicial, por ante ÓSCAR SAÚL ESPINOZA BAILÓN, Secretario Tercero de Acuerdos que actúa y da fe.

Culiacán, Sin., Nov. 27 de 2017

SECRETARIO TERCERO

Óscar Saúl Espinoza Bailón

ENE. 31 FEB. 14-28

R. No. 10225532

JUZGADO MIXTO DE PRIMERA INSTANCIA
DEL DISTRITO JUDICIAL DE SALVADOR
ALVARADO, CON RESIDENCIA EN
GUAMÚCHIL, SINALOA.

EDICTO

C. JOSÉ LUIS PACHECO PÉREZ.

Domicilio Ignorado.

Cítese a JOSÉ LUIS PACHECO PÉREZ, por medio de edicto que se publicarán por dos meses, con intervalo de quince días en los Periódicos El Oficial del Estado de Sinaloa, y en el Debate de

Guamúchil, que se editan en Culiacán, Sinaloa y en esta Ciudad, respectivamente, señalándose que deberá presentarse en un plazo que no bajará de un mes ni pasará de tres, contados a partir del décimo día de hecha la última publicación, apercibido que si cumplió dicho plazo de llamamiento no compareciere por sí, ni por apoderado legítimo, ni por medio de Tutor o de pariente que pueda representarlo, se procederá al nombramiento de persona que lo represente. Expediente número 725/2016.

ATENTAMENTE

Guamúchil, Salv. Alv., Sin., Dic. 13 de 2017

LAC. SECRETARIA PRIMERA

Lic. Martha Guadalupe Sillas Álvarez

ENE. 17-31 FEB. 14-28

R. No. 126308

AVISOS NOTARIALES

EDICTO

Con fundamento en lo dispuesto en los Artículos 7º, 8º, 9º, y 10º, de la LEY DE REGULARIZACIÓN DE PREDIOS RURALES DEL ESTADO DE SINALOA, se hace saber a quienes resulten interesados que ante la Notaría Pública No. 217, a cargo del Licenciado Ricardo Sibrian Vega, Notario Público No. 217 en el Estado, ubicado en Calle Hidalgo número 22-1 veintidós guión uno, Mochicahui, Municipio de El Fuerte, Estado de Sinaloa, se está tramitando la regularización de un Predio Rural promovido por el señor FROILÁN NOLASCO SOLÍS.

Datos del Predio objeto del Procedimiento de Regularización: Denominación del predio: ubicación: MACAPUL, SINDICATURA DE SAN MIGUEL ZAPOTITLÁN, MUNICIPIO DE AHOME, ESTADO DE SINALOA, superficie: 1-57-10.112 HECTÁREAS, Colindancias: AL NORTE: MIDE: 108.04 MTS. Y COLINDA CON FLORENCIO IBARRA; AL SUR: MIDE 113.23 MTS. Y COLINDA CON RODRIGO LUGO OLIVAS; AL ESTE: MIDE 140.15 MTS. Y COLINDA CON CAMINO AL RÍO; Y AL OESTE: MIDE 144.75 MTS. Y COLINDA CON JOSÉ DE JESÚS LUGO CASTRO. Destino o uso del Predio: «AGRICULTURA DE TEMPORAL»

Se otorga a los posibles interesados un plazo de 8 (OCHO) DÍAS NATURALES, contados

a partir de la publicación de este edicto en el Periódico Oficial «El Estado de Sinaloa», y en la Sindicatura CENTRAL, perteneciente al Municipio de AHOME, SINALOA, para que comparezcan ante esta Notaría a oponerse fundamentalmente a la solicitud presentada.

ATENTAMENTE

Mochicahui, El Fuerte, Sin., Ene. 29 de 2018

Lic. Ricardo Sibrian Vega

Notario Público No. 217

SIVR-650508-4V6

FEB. 14

EDICTO

Con fundamento en lo dispuesto en los Artículos 7º, 8º, 9º, y 10º, de la LEY DE REGULARIZACIÓN DE PREDIOS RURALES DEL ESTADO DE SINALOA, se hace saber a quienes resulten interesados que ante la Notaría Pública No. 217, a cargo del Licenciado Ricardo Sibrian Vega, Notario Público No. 217 en el Estado, ubicado en Calle Hidalgo número 22-1 veintidós guión uno, Mochicahui, Municipio de El Fuerte, Estado de Sinaloa, se está tramitando la regularización de un Predio Rural promovido por el señor AUSTREBERTO ENRIQUE NOLASCO LÓPEZ.

Datos del Predio objeto del Procedimiento de Regularización: Denominación del predio: ubicación: MACAPUL, SINDICATURA DE SAN MIGUEL ZAPOTITLÁN, MUNICIPIO DE AHOME, ESTADO DE SINALOA, superficie: 4-56-67.124 HECTÁREAS, Colindancias: AL NORTE: MIDE: 125.43 MTS. Y COLINDA CON ZONA FEDERAL RÍO FUERTE; AL SUR: MIDE 108.00 MTS. Y COLINDA CON FLORENCIO IBARRA FÉLIX; AL ESTE: MIDE 409.75 MTS. Y COLINDA CON CAMINO AL RÍO; Y AL OESTE: MIDE 389.15 MTS. Y COLINDA CON JOSÉ DE JESÚS LUGO CASTRO. Destino o uso del Predio: «AGRICULTURA DE TEMPORAL».

Se otorga a los posibles interesados un plazo de 8 (OCHO) DÍAS NATURALES, contados a partir de la publicación de este edicto en el Periódico Oficial «El Estado de Sinaloa», y en la Sindicatura CENTRAL, perteneciente al Municipio de AHOME, SINALOA, para que comparezcan ante esta Notaría a oponerse fundamentalmente a la

solicitud presentada.

ATENTAMENTE

Mochicahui, El Fuerte, Sin., Ene. 29 de 2018

Lic. Ricardo Sibrian Vega

Notario Público No. 217

SIVR-650508-4V6

FEB. 14

EDICTO

Con fundamento en lo dispuesto en los Artículos 7°, 8°, 9°, y 10°, de la LEY DE REGULARIZACIÓN DE PREDIOS RURALES DEL ESTADO DE SINALOA, se hace saber a quienes resulten interesados que ante la Notaría Pública No. 217, a cargo del Licenciado Ricardo Sibrian Vega, Notario Público No. 217 en el Estado, ubicado en Calle Hidalgo número 22-1 veintidós guión uno, Mochicahui, Municipio de El Fuerte, Estado de Sinaloa, se está tramitando la regularización de un Predio Rural promovido por el señor FLORENCIO IBARRA FÉLIX.

Datos del Predio objeto del Procedimiento de Regularización: Denominación del predio: ubicación: MACAPUL, SINDICATURA DE SAN MIGUEL ZAPOTITLÁN, MUNICIPIO DE AHOME, ESTADO DE SINALOA, superficie: 1-16-35.208 HECTÁREAS, Colindancias: AL NORTE: MIDE: 108.00 MTS. Y COLINDA CON AUSTREBERTO ENRIQUE NOLASCO LÓPEZ; AL SUR: MIDE 107.09 MTS. Y COLINDA CON FROILÁN NOLASCO SOLIS; AL ESTE: MIDE 108.75 MTS. Y COLINDA CON CAMINO AL RÍO; Y AL OESTE: MIDE 108.56 MTS. Y COLINDA CON MANUEL DE JESÚS LUGO CASTRO. Destino o uso del Predio: «AGRICULTURA DE TEMPORAL».

Se otorga a los posibles interesados un plazo de 8 (OCHO) DÍAS NATURALES, contados a partir de la publicación de este edicto en el Periódico Oficial «El Estado de Sinaloa», y en la Sindicatura CENTRAL, perteneciente al Municipio de AHOME, SINALOA, para que comparezcan ante esta Notaría a oponerse fundamentalmente a la solicitud presentada.

ATENTAMENTE

Mochicahui, El Fuerte, Sin., Ene. 29 de 2018

Lic. Ricardo Sibrian Vega

Notario Público No. 217

SIVR-650508-4V6

FEB. 14

EDICTO

Con fundamento en lo dispuesto en los Artículos 7°, 8°, 9°, y 10°, de la LEY DE REGULARIZACIÓN DE PREDIOS RURALES DEL ESTADO DE SINALOA, se hace saber a quienes resulten interesados que ante la Notaría Pública No. 217, a cargo del Licenciado Ricardo Sibrian Vega, Notario Público No. 217 en el Estado, ubicado en Calle Hidalgo número 22-1 veintidós guión uno, Mochicahui, Municipio de El Fuerte, Estado de Sinaloa, se está tramitando la regularización de un Predio Rural promovido por el señor RODRIGO LUGO OLIVAS.

Datos del Predio objeto del Procedimiento de Regularización: Denominación del predio: ubicación: MACAPUL, SINDICATURA DE SAN MIGUEL ZAPOTITLÁN, MUNICIPIO DE AHOME, ESTADO DE SINALOA, superficie: 0-69-52.371 HECTÁREAS, Colindancias: AL NORTE: MIDE: 46.22 MTS. Y COLINDA CON FROILÁN NOLASCO; AL SUR: MIDE 49.57 MTS. Y COLINDA CON POBLADO EL PORVENIR; AL ESTE: MIDE 157.24 MTS. Y COLINDA CON CAMINO AL RÍO; Y AL OESTE: MIDE 140.09 MTS. Y COLINDA CON JOSÉ DE JESÚS LUGO CASTRO. Destino o uso del Predio: «AGRICULTURA DE TEMPORAL».

Se otorga a los posibles interesados un plazo de 8 (OCHO) DÍAS NATURALES, contados a partir de la publicación de este edicto en el Periódico Oficial «El Estado de Sinaloa», y en la Sindicatura CENTRAL, perteneciente al Municipio de AHOME, SINALOA, para que comparezcan ante esta Notaría a oponerse fundamentalmente a la solicitud presentada.

ATENTAMENTE

Mochicahui, El Fuerte, Sin., Ene. 29 de 2018

Lic. Ricardo Sibrian Vega

Notario Público No. 217

SIVR-650508-4V6

FEB. 14

EDICTO

Con fundamento en lo dispuesto en los

artículos 7, 8, 9 y 10 de la LEY DE REGULARIZACIÓN DE PREDIO RURALES DEL ESTADO DE SINALOA, se hace saber a quienes resulten interesados que ante Notaría Pública No. 191, a cargo del Licenciado LUIS ALBERTO JAUSS ROJO, Notario Público número 191, en el Estado de Sinaloa, ubicada en Avenida López Mateos No. 1114, Colonia Ángel Flores, C.P. 81040, se está tramitando la regularización de un Predio Rural promovido por el señor SOTERO LÓPEZ VALENZUELA.

Dato del predio objeto del procedimiento de regularización: Denominación del predio: «NIO» Ubicación Sindicatura: «NIO» Guasave, Sinaloa Superficie: 3-50-00. Medidas y colindancias: Lado 1-2, en una distancia de 202.00 metros, colinda con Fernando Pérez Osobampo; lado 2-3, en una distancia de 90.00 metros, colinda con Fernando Pérez Osobampo; lado 3-4, en una distancia de 209.00 metros, colinda con Francisca Urías; Lado 4-5, en una distancia de 59.00 metros, colinda con Gaspar López Beltrán; lado 5-6, en una distancia de 23.00 metros, colinda con Hugo Ariel Avendaño Moreno; Lado 6-7, en una distancia de 34.00 metros, colinda con Hugo Ariel Avendaño Moreno; Lado 7-8, en una distancia de 33.00 metros, colinda con Hugo Ariel Avendaño Moreno; Lado 8-9, en una distancia de 308.00 metros, colinda con Hugo Ariel Avendaño Moreno; Lado 9-10, en una distancia de 21.00 metros, colinda con José Pérez Osobampo; Lado 10-11, en una distancia de 26.00 metros, colinda con José Pérez Osobampo, y; lado 11-1, en una distancia de 73.00 metros, colinda con José Pérez Osobampo. Destino o uso del suelo: Cultivo.

Se otorga a los posibles interesados un plazo de (8) OCHO DÍAS NATURALES contando a partir de la publicación de un solo edicto en el Periódico Oficial «El Estado de Sinaloa» y en la Comisaría de «NIO», perteneciente al Municipio de GUASAVE, SINALOA, para que comparezca ante la Notaría Pública a oponerse fundadamente a la solicitud presentada.

ATENTAMENTE
Guasave, Sin., Nov. 28 de 2017
Lic. Luis Alberto Jauss Rojo
NOTARIO PÚBLICO No. 191

FEB. 14

EDICTO

Con fundamento en los artículos 7, 8, 9 y 10 de la LEY DE REGULARIZACIÓN DE PREDIOS RURALES DEL ESTADO DE SINALOA, se hace saber a quienes resulten interesados que ante la Notaría Pública número (157) ciento cincuenta y siete en el Estado, a cargo del Licenciado LUIS ANTONIO CÁRDENAS FONSECA, ubicado en Calle Blas Valenzuela número 269, Colonia Centro, de la ciudad de Guasave, Sinaloa, se está tramitando la regularización de un predio rural de temporal destinado a la actividad agrícola, promovido por LUIS FIGUEROA ARMENTA.

Datos del predio de objeto del procedimiento de regularización: Denominación del Predio: Zaratajoa; ubicación: Municipio de Guasave, Estado de Sinaloa; Superficie: (130-11-01.697) ciento treinta hectáreas, once áreas, uno punto seiscientos noventa y siete centiáreas; tierras de agostadero; las cuales se localizan bajo los siguientes medidas y colindancias: Al norte mide (1,444.20) mil cuatrocientos cuarenta y cuatro metros veinte centímetros y colinda con Luis Figueroa Armenta; al sur mide (1,300.13) mil trescientos metros trece centímetros y colinda con Mirna Karina Figueroa Armenta; Al Oriente mide (1,779.67) mil setecientos setenta y nueve metros sesenta y siete centímetros y colinda con Mateo Figueroa Armenta; y al Poniente mide (2,522.63) dos mil quinientos veintidós metros sesenta y tres centímetros y colinda con Mirna Luz Figueroa Armenta.

Se otorga a interesados plazo de (8) OCHO DÍAS NATURALES, contados a partir de la publicación de este edicto en el Periódico Oficial «El Estado de Sinaloa» y en la ALCALDÍA CENTRAL, del municipio de GUASAVE, SINALOA, para que comparezcan ante esta Notaría a oponerse a la solicitud presentada.

ATENTAMENTE
Guasave, Sin., Feb. 06 de 2018
Lic. Luis Antonio Cárdenas Fonseca
NOTARIO PÚBLICO No. 157

FEB. 14