

XXIV CONFERENCIA INTERAMERICANA DE ALCALDES Y AUTORIDADES LOCALES

Construyendo Mejores Comunidades: Del Desarrollo Económico a la Sostenibilidad



PRESENTACION DE LA PRÁCTICA : “ MEJORAMIENTO DE LA PRODUCCION DE GANADO OVINO”

*Construyendo el presente,
innovando el futuro*

Hon. Roque Contreras Fraga
Alcalde, Santa Bárbara de Carhuacayán, Perú

Jueves 14 de junio, 2018

DISTRITO DE SANTA BARBARA DE CARHUACAYAN

PROVINCIA DE YAULI – REGION JUNIN – PERU

MEJORAMIENTO DE LA PRODUCCION OVINA

REGION : JUNIN

PROVINCIA : YAULI

POBLACION : (2005) 1496 habitantes :

SUPERFICIE : 646.29 Km²

ALTITUD : 4100 msnm – 4800 msnm

PRESUPUESTO MENSUAL FONCOMUN:

S/.33,200.00 = \$ 9,817



ROQUE A.CONTRERAS FRAGA
ALCALDE

EL PROBLEMA : BAJA PRODUCCIÓN

En el año 2014 observamos que los parceleros tenían de 80 a 300 hectáreas de terreno y su producción ovina era muy poca, los pequeños ganaderos solo vivían de la venta de sus ovejas promedio de \$ 80.00 al mes, e identificamos una de las causas ... y lo incluimos en el PDC



PRIMERA CAUSA: BAJAS TEMPERATURAS DE INVIERNO

Debido a las bajas temperaturas en la estación de invierno, el ganadero tenía pérdidas. La temperatura desciende en las noches hasta 15 grados bajo cero en los meses de junio, julio y agosto



PRIMERA CAUSA: BAJAS TEMPERATURAS DE INVIERNO



Solo las ovejas adultas soportaban el frio y la nieve

PRIMERA CAUSA: BAJAS TEMPERATURAS DE INVIERNO



Y los corderos morían por ser vulnerables a temperaturas extremas.

SEGUNDA CAUSA : FORRAJES DE BAJA CALIDAD NUTRITIVA

Las ovejas se alimentaban de forrajes naturales de baja calidad nutritiva.



SEGUNDA CAUSA : FORRAJES DE BAJA CALIDAD NUTRITIVA

*Pasturas
mayormente
pajonales*

Oveja de raza corriedale en los andes de Sta. Bárbara de Carhuacayán, Perú

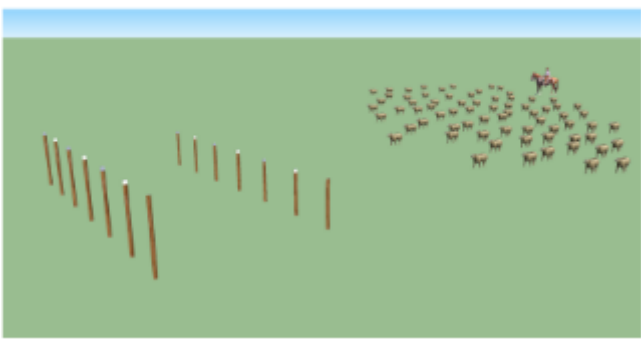


ACCION 1

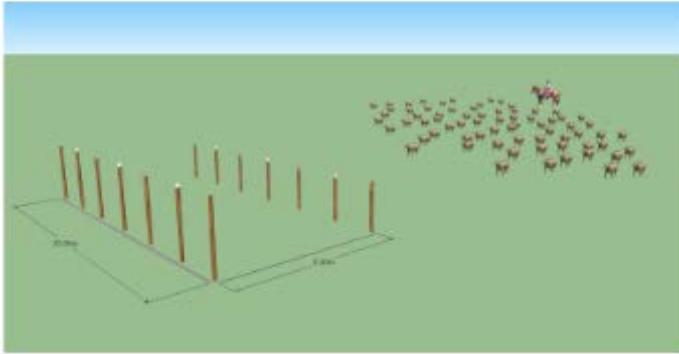
INSTALACION DE TECHOS DE COBERTIZOS PARA GANADO OVINO

**INSTRUCCIONES PARA CONSTRUCCION DE
TECHOS DE COBERTIZOS**


1.- Se requiere 7 postes de 2.30 m 5"
7 postes de 1.80 m 5"



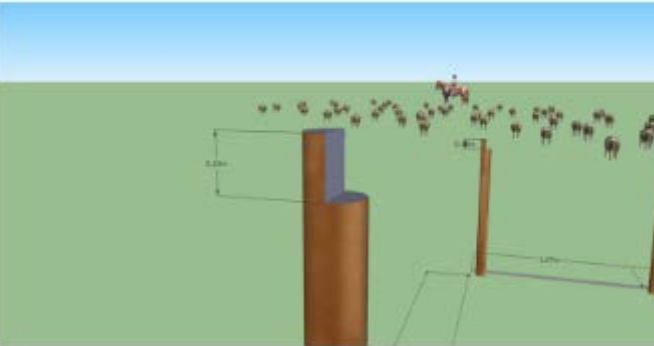
2.-Trazar un rectángulo de 10m x 5m



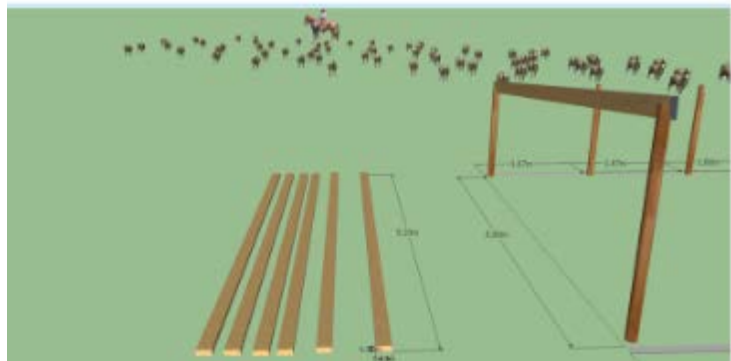
3. Distribuir las medidas 1.666m



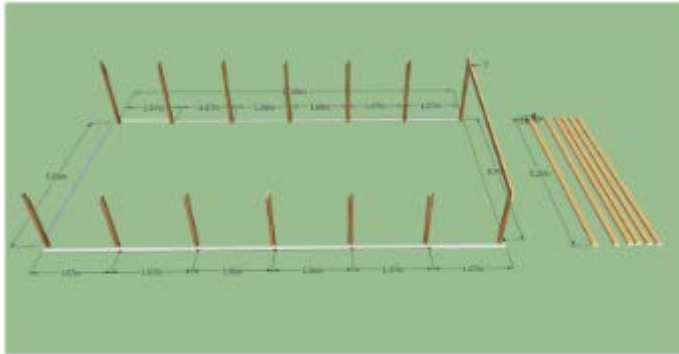
4.- Cortar para soportar los terrados



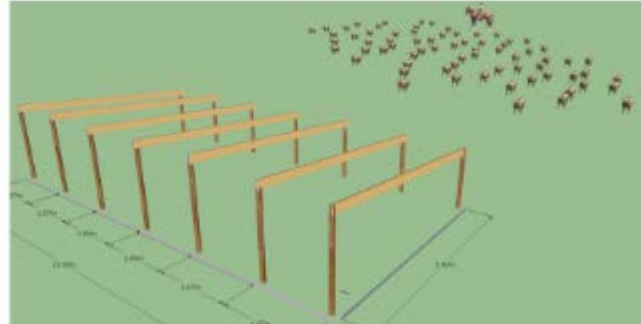
5.-los terrados son 7 de 2''x 5''x 5.20 m



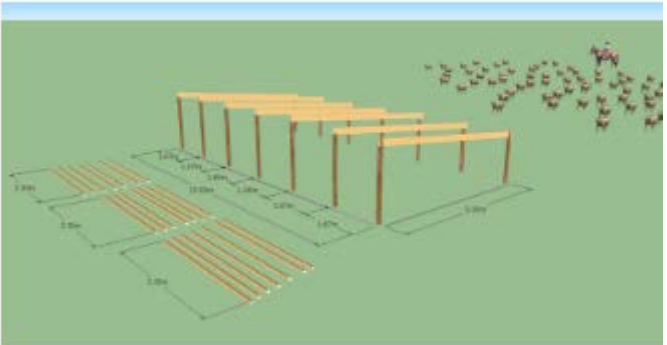
6.- controlar medidas de distribución



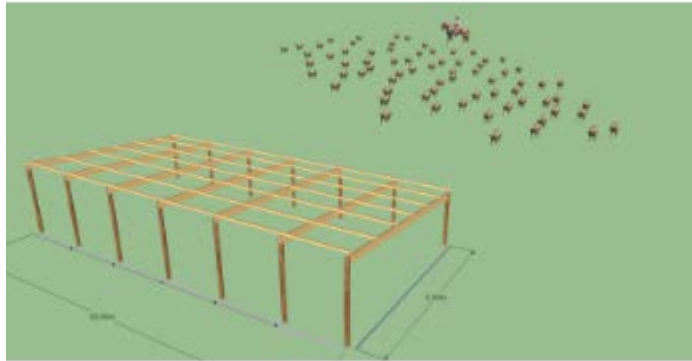
7.- colocar los 7 terrados



8.- 21 listones de 2'' x 2'' x 11''

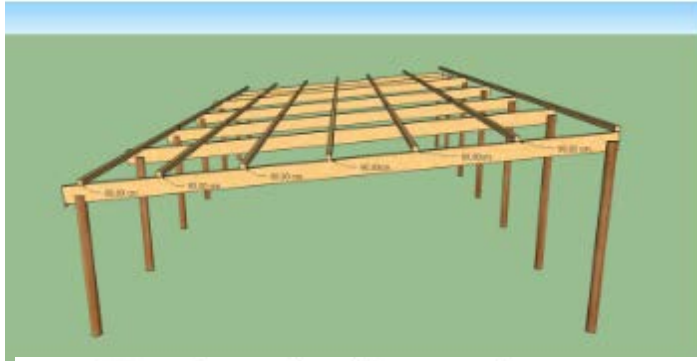


9.- distribución de medidas para listones



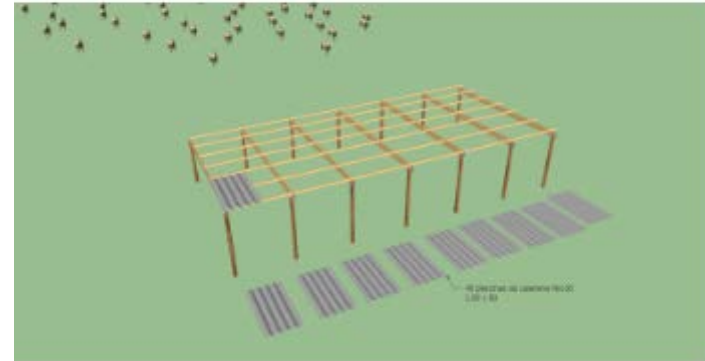
INSTRUCCIONES PARA CONSTRUCCION DE TECHO DE COBERTIZOS

10.- las medidas según las calaminas



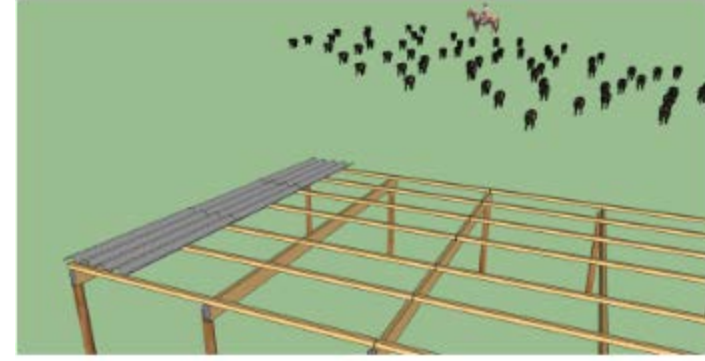
13- vista de alineamiento

11- 45 calaminas de 1.80 m No 30

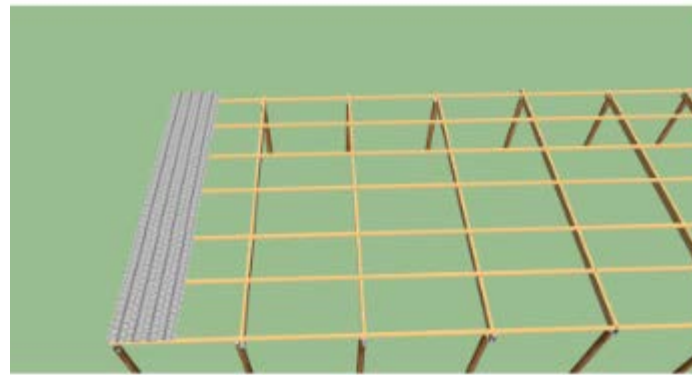


14.- techado en proceso


12. Se colocaran en 3 hileras




15.- techado culminado



16.- vista del interior esquina frontal



17.- Cubriendo lado posterior (raja)



18.- protegido del viento listo para ser utilizado



ACCION 1: INSTALACIÓN DEL COBERTIZO

Así quedaría el cobertizo listo para ser usado y proteger a las ovejas del frio



Entonces cada pequeño ganadero inicio la construcción de su cobertizo en su parcela

ACCION 1: INSTALACIÓN DEL COBERTIZO

Procedieron a ubicar y marcar el terreno para el cobertizo



ACCION 1: INSTALACIÓN DEL COBERTIZO



*Al
repcionar
los materiales
mostraron
interés y
compromiso*

ACCION 1: INSTALACIÓN DEL COBERTIZO



Procedieron a construir según el instructivo.

ACCION 1: INSTALACIÓN DEL COBERTIZO



Los techos de cobertizos estuvieron listos en cada estancia

ACCION 1: INSTALACIÓN DEL COBERTIZO



ACCION 1: INSTALACIÓN DEL COBERTIZO

Algunos optaron por juntarse y construyeron un techo de cobertizo con el doble de capacidad.



ACCION 1: INSTALACIÓN DEL COBERTIZO



Como ultimo paso cubrieron los lados con diversos materiales : rafia, plástico.

ACCION 1: INSTALACIÓN DEL COBERTIZO



Lo cubrieron también con lona.

ACCION 1: INSTALACIÓN DEL COBERTIZO



Unos pocos mejoraron el techo con calamina transparente

ACCION 1: INSTALACIÓN DEL COBERTIZO



A la vivienda tradicional se adhería la infraestructura del techo de cobertizos.

ACCION 1: INSTALACIÓN DEL COBERTIZO



En cada vivienda se complementaba así

ACCION 1: INSTALACIÓN DEL COBERTIZO



Cubierto los lados, los cobertizos quedaban listos para ser usados.

ACCION 1: INSTALACIÓN DEL COBERTIZO



Así las ovejas que pastaban en el día con sus corderos...

ACCION 1: INSTALACIÓN DEL COBERTIZO



Y en las noches dormían a la intemperie

ACCION 1: INSTALACIÓN DEL COBERTIZO



Fueron separados los mas vulnerables para protegerse dentro del cobertizo.

ACCION 1: INSTALACIÓN DEL COBERTIZO



Y las ovejas con corderos, llamados corderaje , pasaron las frías noches debajo del techo del cobertizo



ACCION 2

INSTALACION DE ENERGIA FOTOVOLTAICA

ACCION 2: INSTALACIÓN ENERGÍA FOTOVOLTAICA

KIT 4



ACCION 2: INSTALACIÓN ENERGÍA FOTOVOLTAICA



133 de los 135 pequeños productores recibieron los materiales

ACCION 2: INSTALACIÓN ENERGÍA FOTOVOLTAICA



La instalación fue histórico

ACCION 2: INSTALACIÓN ENERGÍA FOTOVOLTAICA



Los techos tuvieron un panel solar

ACCION 2: INSTALACIÓN ENERGÍA FOTOVOLTAICA



Impactó positivamente en nuestra forma de vida.

ACCION 2: INSTALACIÓN ENERGÍA FOTOVOLTAICA



Impactó positivamente en nuestra forma de vida.

ACCION 2: INSTALACIÓN ENERGÍA FOTOVOLTAICA



Impactó positivamente en nuestra forma de vida.

ACCION 2: INSTALACIÓN ENERGÍA FOTOVOLTAICA



Impactó positivamente en nuestra forma de vida.

ACCION 2: INSTALACIÓN ENERGÍA FOTOVOLTAICA



Impactó positivamente en nuestra forma de vida.

ACCION 2: INSTALACIÓN ENERGÍA FOTOVOLTAICA



Impactó positivamente en nuestra forma de vida.



ACCION 3

INSTALACION DE PASTOS CULTIVADOS PARA LOS 135 PEQUEÑOS
GANADEROS DEL DISTRITO DE SANTA BÁRBARA DE
CARHUACAYAN

ACCION 3: PASTOS CULTIVADOS



- 1** lampa
- 5** rollos púa
- 1** rastrillo
- 31** postes
- 1.5** kg grapas

LA DISTRIBUCION DE MATERIALES Y EL INICIO DE LA INSTALACION DE PASTOS :
una alegría, esperanza y optimismo.



ACCION 3: PASTOS CULTIVADOS



PREPARADO DE LA TIERRA CON TRACTOR AGRICOLA
EN **DICIEMBRE DEL 2017**



DUDA DEL CIUDADANO SI TENDRA PASTOS
FORRAJEROS (**PARADIGMA**)



ENERO 2018 INICIA LA FASE DE CRECIMIENTO DE
LOS PASTOS



FEBRERO MARZO Y ABRIL 2018, LOS PASTOS ERAN
UNA REALIDAD PARA ALIMENTO DE LAS OVEJAS



ACCION 3: PASTOS CULTIVADOS



ACCION 3: PASTOS CULTIVADOS



ACCION 3: PASTOS CULTIVADOS



ACCION 3: PASTOS CULTIVADOS



ACCION 3: PASTOS CULTIVADOS



ACCION 3: PASTOS CULTIVADOS



ACCION 3: PASTOS CULTIVADOS



ACCION 3: PASTOS CULTIVADOS



ACCION 3: PASTOS CULTIVADOS



ACCION 3: PASTOS CULTIVADOS



ACCION 3: PASTOS CULTIVADOS



ACCION 3: PASTOS CULTIVADOS



ACCION 3: PASTOS CULTIVADOS



ACCION 3: PASTOS CULTIVADOS



ACCION 3: PASTOS CULTIVADOS



POBLACION DE OVEJAS ADULTAS

- EN EL **2014** FUE DE **16,200**
- EN EL **2016** FUE DE **18,900**

ACCION 3: PASTOS CULTIVADOS

POBLACION DE OVEJAS ADULTAS EN ABRIL DEL 2018 FUE DE 20,250



MEJORA DE PRODUCCION PROMEDIO DE 30 OVINOS MAS POR PARCELA SUMANDO A 4050

ACCION 3: PASTOS CULTIVADOS



Muchos de los corderos de estas ovejas estarían muertos de no ser por los cobertizos.

ACCION 1: TECHO DE COBERTIZOS CONTRA EL FRIAJE

MONTO COFINANCIADO POR LA ENTIDAD \$ 99,386.06

COFINANCIAMIENTO DE LOS BENEFICIARIOS \$ 2,248.12

TOTAL \$ 101,634.16



ACCION 2: ENERGIA FOTOVOLTAICA

MONTO COFINANCIADO POR LA ENTIDAD \$ 83,206.68

COFINANCIAMIENTO DE LOS BENEFICIARIOS \$ 4,133.07

TOTAL \$ 87,339.75



ACCION 3: INSTALACION DE PASTOS CULTIVADOS TEMPORALES

MONTO COFINANCIADO PARA 108 Benf 27 Hs \$ 81,932.92

COFINANCIAMIENTO DE LOS BENEFICIARIOS \$ 2,100.05

TOTAL \$ 84,032.97



Fuente de financiamiento: FONCOMUN Y RDR

CONCLUSION DE LA PRACTICA

1. SE MEJORO LA PRODUCCION DE GANADO OVINO EN EL DISTRITO DE SANTA BARBARA DE CARHUACAYAN - PERU

2. SE ROMPIO LOS PARADIGMAS :

- CRIAR OVEJAS SOLO A LA INTERPERIE
- ILUMINACION NATURAL O VELAS.
- LOS PASTOS SOLO NOS DA LA MADRE TIERRA

3. SE LOGRO APORTAR A LOS OBJETIVOS DE DESARROLLO SOSTENIBLE AL 2030 ODS: 1,7 Y 13

4. SI SE LOGRO LA PRODUCCION SE PUEDE LOGRAR – PRODUCTIVIDAD- RENTABILIDAD Y SOSTENIBILIDAD EN LOS PEQUEÑOS PRODUCTORES DE SANTA BARBARA DE CARHUACAYAN



SANTA BARBARA DE CARHUACAYAN



SANTA BARBARA DE CARHUACAYAN



SANTA BARBARA DE CARHUACAYAN



Desde Santa Bárbara de Carhuacayán



Roque Contreras Fraga
ALCALDE

Muchas Gracias

