

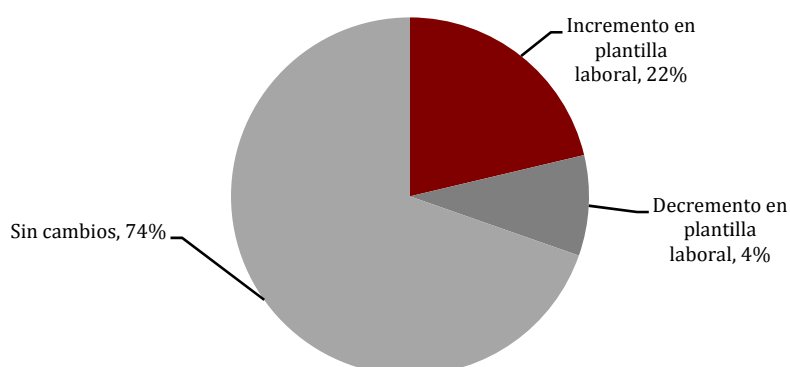
Expectativas de empleo Manpower

Análisis mensual para el segundo trimestre del 2014

De la Encuesta sobre Expectativas de empleo Manpower, que es una muestra representativa realizada a 4,800 empresarios en todo el país, a los que se les formula la pregunta: ¿prevé movimientos laborales en su empresa para el siguiente trimestre?, se derivan los siguientes resultados:

El 22% de los empleadores considera que aumentará su plantilla laboral en el segundo trimestre de 2014; asimismo el 4% manifestó que disminuirá su personal, en tanto que el 74% lo mantendrá sin cambios; resultando una Tendencia neta del empleo de 18%; significando un incremento de 6 puntos porcentuales con respecto al primer trimestre, y sin cambio, comparado con el segundo trimestre del año pasado.

Expectativas de empleo en México
Para el segundo trimestre de 2014



Fuente: IIEG con información de la encuesta de expectativas de empleo Manpower.

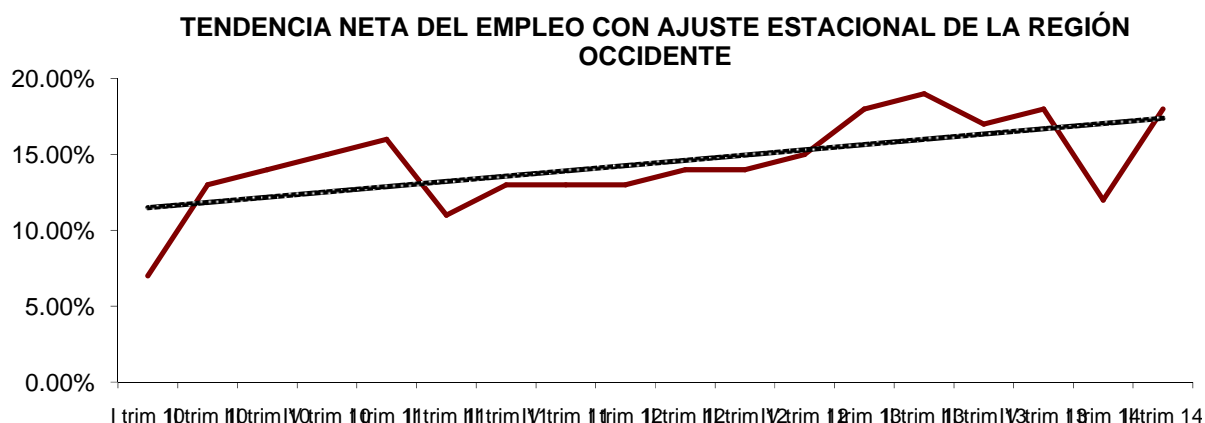
La tendencia neta* ajustada estacionalmente para el segundo trimestre de 2014 fue de 17%, igual a la del segundo trimestre del 2013 de 17%, y superior en tres puntos porcentuales en comparación con la del primer trimestre del año pasado, de 14%†.

* La tendencia neta se calcula restando el porcentaje de empleadores que incrementarán su plantilla, menos el porcentaje de empleadores que la disminuirán: $22\% - 4\% = 18\%$.

† La Tendencia Neta del Empleo ajustada estacionalmente, se refiere al proceso estadístico que permite presentar los datos de la encuesta sin el efecto de las fluctuaciones (o picos) que ocurren normalmente en el transcurso del año como resultado de eventos estacionales, tales como: ciclos agrícolas, época de huracanes, temporada decembrina, días festivos, época vacacional, etc. Este cálculo permite observar las tendencias actuales sin los efectos anteriores.

En lo que concierne a los resultados por región, las siete prevén aumentar sus plantillas; la mayor expectativa de 20% es la de los empresarios de la región Noreste, superior en 3% a la nacional; las de los de Occidente y Sureste de 18%, mayor en 1% a la nacional; las de Noroeste y Valle inferior en 1% a la nacional, y, las de la Centro y Norte inferior en dos puntos porcentuales.

En la región Occidente la expectativa de contratación de 18%, se incrementa 6 puntos porcentuales trimestralmente, y anualmente permanece relativamente estable.



Fuente: IIEG con información de la encuesta de expectativas de empleo Manpower.

El análisis estatal señala expectativas de contratación superiores a la nacional en trece de los 34 estados y territorios; la más optimista de 27% la reportan los empleadores de Chiapas. Siete estados reportaron tendencia idéntica a la nacional, y 14 una tendencia menor a la nacional, perteneciendo la menor de 7% al estado de Hidalgo. Jalisco en el segundo trimestre presenta una tendencia igual a la nacional de 17%, resultando superior en 8 puntos porcentuales con respecto al primer trimestre de 2014.

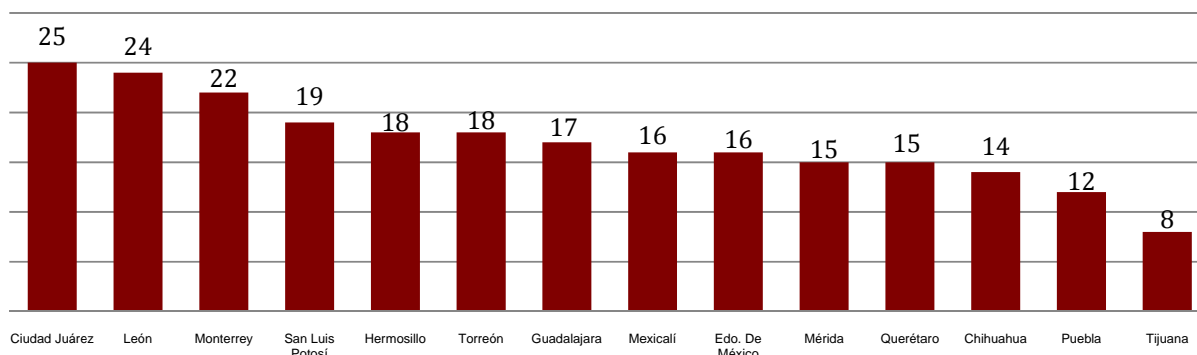
Comparativo por Estado con respecto a la tendencia Neta Nacional ajustada		
Por debajo de la Nacional 9 a 16	Igual a la Nacional	Por encima de la Nacional (mayor a 21)
Hidalgo, Aguascalientes, Zacatecas, Veracruz Norte, D.F., Querétaro, Morelos, Quintana Roo, Estado de México, Veracruz Sur, Campeche, Baja California, Durango, Puebla.	Baja Calif. Sur, Chihuahua, Coahuila, Jalisco , Sonora, Tabasco, Yucatán.	Chiapas, Guanajuato, Guerrero, Nuevo León, Oaxaca, San Luis Potosí, Área Metropolitana, Distrito Federal, Colima, Tlaxcala, Michoacán, Nayarit, Sinaloa, Tamaulipas.

Fuente: IIEG con información de la encuesta de expectativas de empleo Manpower. Tendencias ajustadas.

El análisis de las expectativas de contratación de las 14 principales ciudades del país señala que seis tuvieron una Tendencia neta superior a la nacional, significándose Ciudad Juárez con 25%, la de Guadalajara fue igual a la nacional de 17%, y en siete ciudades menores a la nacional. El mayor incremento anual de 7% lo registro la ciudad de Querétaro, y el más alto incremento trimestral de 9%, Ciudad Juárez y León.

Expectativas de empleo de las principales ciudades de México para el segundo trimestre de 2014

Tendencia con ajuste estacional (%)

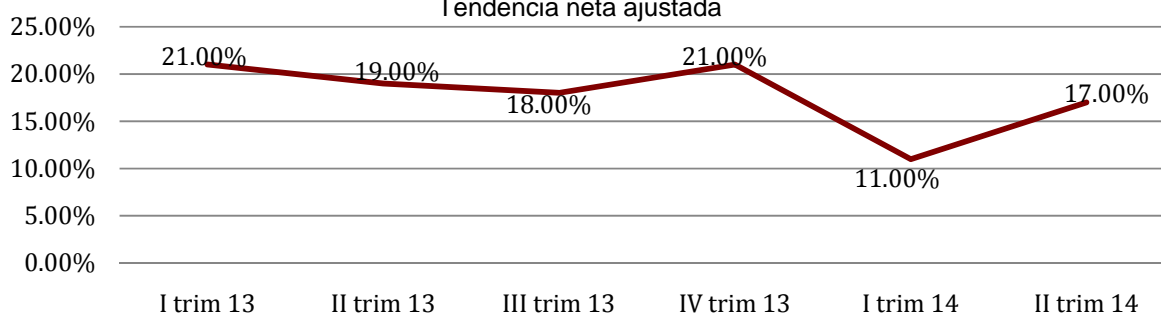


Fuente: IIEG con información de la encuesta de expectativas de empleo Manpower. Tendencias ajustas.

Los empresarios de Guadalajara manifestaron una tendencia neta positiva 17%, que resulta ser mayor en un 6% con enel periodo trimestral, e inferior en -2% al anual.

Expectativas de empleo para Guadalajara

Tendencia neta ajustada



Fuente: IIEG con información de la encuesta de expectativas de empleo Manpower. Tendencias ajustadas.

E.A.A