

# INSTRUCTIVO PARA LA Y EL FUNCIONARIO DE CASILLA ELECCIONES LOCALES



COLIMA  
COLIMA  
COLIMA  
COLIMA  
COLIMA

PROCESO ELECTORAL 2023-2024  
PROCESO ELECTORAL 2023-2024  
PROCESO ELECTORAL 2023-2024  
PROCESO ELECTORAL 2023-2024  
PROCESO ELECTORAL 2023-2024

## Contenido

<b>Presentación</b> .....	3
1. La Jornada Electoral.....	4
1.1 ¿Qué cargos se elegirán a nivel local? .....	4
2. Preparación e instalación de la casilla.....	6
3. Votación.....	8
4. Conteo de los votos y llenado de las actas.....	12
4.1 Clasificación de los votos.....	12
4.2 Conteo de los votos y llenado de las hojas para hacer las operaciones de escrutinio y cómputo .....	17
4.3 Llenado de las actas de escrutinio y cómputo .....	24
5. Integración de los expedientes de casilla y del paquete electoral .....	27
6. Publicación de resultados y clausura de la casilla.....	34
6.1 ¿Cómo se realiza la publicación de resultados? .....	34
6.2 ¿Quién entrega el paquete electoral local? .....	35
Ejercicio de llenado de la documentación electoral de la casilla.....	38
Anexo 1 .....	73

## INSTITUTO NACIONAL ELECTORAL

### Consejera Presidenta

Lcda. Guadalupe Taddei Zavala

### Consejeras y Consejeros Electorales

Mtro. Arturo Castillo Loza

Norma Irene De La Cruz Magaña

Dr. Uuc-Kib Espadas Ancona

Mtro. José Martín Fernando Faz Mora

Carla Astrid Humphrey Jordan

Mtra. Rita Bell López Vences

Mtro. Jorge Montaña Ventura

Mtra. Dania Paola Ravel Cuevas

Mtro. Jaime Rivera Velázquez

Mtra. Beatriz Claudia Zavala Pérez

### Encargada de despacho de la Secretaría Ejecutiva

Mtra. Claudia Edith Suárez Ojeda

### Encargado de despacho del Órgano Interno de Control

Lic. Oswaldo Peralta Rivera

### Directora Ejecutiva de Capacitación Electoral y Educación Cívica

Lcda. María Elena Cornejo Esparza

### Vocal Ejecutiva de la Junta Local Ejecutiva en Colima

Mtra. Ana Margarita Torres Arreola

## INSTITUTO ELECTORAL DEL ESTADO DE COLIMA

### Consejera Presidenta

Lcda. María Elena Adriana Ruiz Vísfocri

### Consejeras y Consejeros Electorales

Mtra. Martha Elba Iza Huerta

Mtra. Arlen Alejandra Martínez Fuentes

Lcda. Rosa Elizabeth Carrillo Ruiz

Lic. Juan Ramírez Ramos

Dra. Ana Florencia Romano Sánchez

Lic. Edgar Martín Dueñas Cárdenas

### Secretario Ejecutivo del Consejo General

Mtro. Óscar Omar Espinoza

### Contralor Interno

Mtro. Carlos Arnaldo Campos Ochoa

### Directora de Capacitación Electoral y Educación Cívica

Mtra. Haydeé Quintero Vázquez

### Coordinador de Educación Cívica

Lic. Vladimir Toscano Cuevas

### Coordinador de Participación Ciudadana

Lic. José Alfredo Gutiérrez Ramírez

## Presentación

El 2 de junio de 2024 nuestro país celebrará elecciones concurrentes, es decir, el mismo día se llevarán a cabo las elecciones federales y locales para renovar a representantes de los poderes ejecutivo y legislativo. A través de este proceso, millones de mexicanas y mexicanos podrán ejercer su derecho al voto para elegir a quienes ocuparán la Presidencia de la República, las Senadurías y las Diputaciones Federales, así como las Diputaciones Locales y Ayuntamientos en Colima.

Para hacerlo posible, se requiere que 1.5 millones de personas como tú participen recibiendo, contando y registrando los votos de sus vecinos y vecinas en la instalación de alrededor de 170 mil casillas en todo el país.

Este material didáctico es fundamental en tu capacitación, pues complementa el *Instructivo para la y el Funcionario de Casilla* de la elección federal, ya que contiene la información específica de las elecciones locales de tu entidad, así como la documentación a llenar para estas elecciones y las indicaciones detalladas para integrar el paquete electoral local. También se incluye un ejercicio integrador para que practiques cómo llenar toda la documentación electoral y adquieras así las habilidades necesarias para realizar con éxito tu labor.

Tu participación es primordial, pues sin el apoyo de todas las ciudadanas y ciudadanos, que ese día se convierten en autoridad electoral al integrar las casillas, las elecciones no podrían realizarse. Por ello, es fundamental que asistas el día de la elección y realices con esmero las tareas que tendrás a tu cargo.

Te agradecemos todo tu esfuerzo y compromiso.

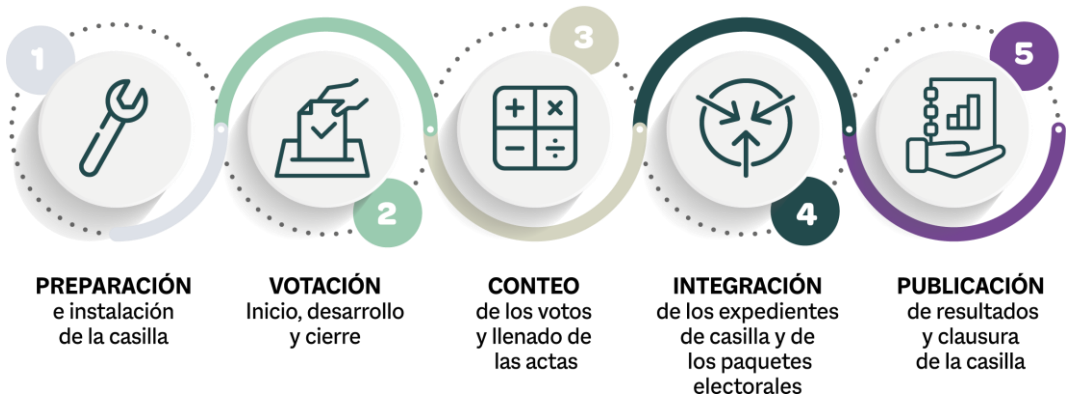




## 1. La Jornada Electoral

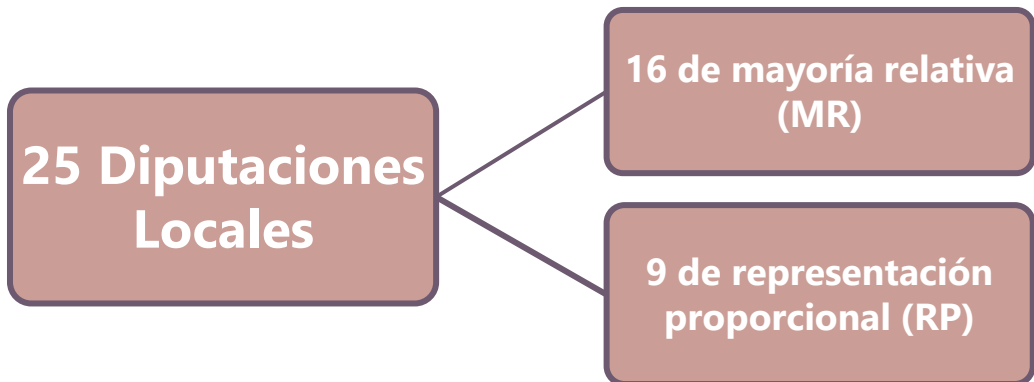
Es el día en el que las y los ciudadanos mexicanos votamos para elegir a nuestros representantes y gobernantes.

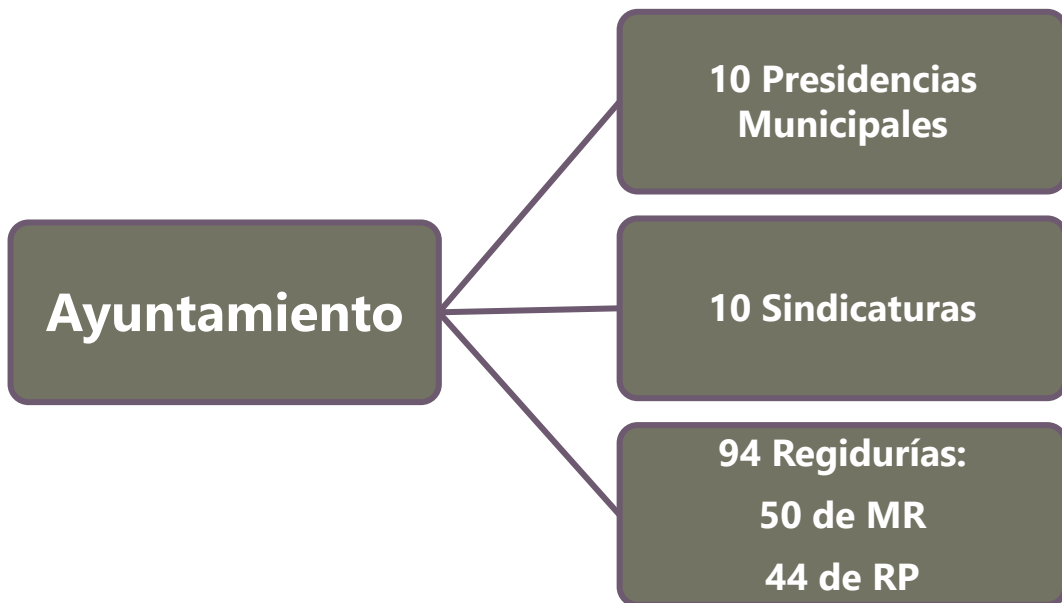
La Jornada Electoral se divide en:



### 1.1 ¿Qué cargos se elegirán a nivel local?




En Colima elegiremos los siguientes cargos de elección popular:





En el Anexo 1 se puede revisar la información de regidurías por municipio.







Además de los siete partidos políticos con registro nacional, actualmente en Colima hay tres partidos locales, éstos son:

Nueva Alianza Colima	Partido Encuentro Solidario Colima	Fuerza por México Colima
		

Las candidaturas a Diputaciones Locales y Ayuntamientos pueden ser propuestas por un partido político o varios partidos en coalición. También puede haber candidaturas independientes, sus nombres aparecen al final de la boleta.

## 2. Preparación e instalación de la casilla

Una vez que se realizaron todas las actividades que se indican en el *Instructivo para la y el Funcionario de Casilla* para la instalación de la mesa directiva de casilla, la o el **2do. Secretario** llena, en el Acta de la jornada electoral local, el apartado “Instalación de la casilla”, para lo cual debe realizar las siguientes actividades:

1	Llena los datos de identificación de casilla. En el espacio de <b>Distrito Electoral Local</b> copia el número que se encuentra en tu nombramiento.	
2	Cuenta una por una las boletas de las elecciones de Diputaciones Locales y Ayuntamientos y anota las cantidades, con número y letra.	
3	Escribe los números de folio inicial y final de las boletas recibidas; en caso de que no sean consecutivos, registrar el número de folio inicial y final de cada bloque.	
4	Llena los demás datos de este apartado.	
5	Solicita a las y los funcionarios que firmen la columna “Instalación de la casilla” del apartado <b>B</b> del acta (columna color rosa).	
6	Solicita a las y los representantes de partidos políticos y de candidaturas independientes locales (en adelante representantes) que estén presentes al momento de la instalación, que firmen la columna “Instalación de la casilla” del apartado <b>C</b> del acta (columna color rosa).	

A continuación, se presenta un ejemplo del llenado del apartado “Instalación de la casilla” del Acta de la Jornada Electoral local.

1



PROCESO ELECTORAL LOCAL 2023-2024

# ACTA DE LA JORNADA ELECTORAL

Para el llenado de esta acta utilice un bolígrafo de tinta azul, para que todas las copias se puedan leer y siga cada una de las instrucciones.

1 Copie y anote la información de su nombramiento.

Entidad: COLIMA Distrito electoral local: 04

Municipio: Comala

Sección: 0094  
(Con número)

MARQUE CON X EL TIPO DE CASILLA

<input checked="" type="checkbox"/> NOMINAL	<input type="checkbox"/> CONTIGUA	<input type="checkbox"/> EXTRA ORDINARIA	<input type="checkbox"/> EXTRA ORDINARIA SUPLENTE	<input type="checkbox"/> ESPECIAL
---	-----------------------------------	--	---	-----------------------------------

ESCRIBA EL NÚMERO DE CASILLA

## INSTALACIÓN DE LA CASILLA

2 La casilla se instaló en: Colegio Comala A.C.; calle Miguel Hidalgo #264, Barrio Alto.  
(Escriba el lugar, calle, número, colonia o localidad)

y su instalación empezó a las: 7:30 am. del día 2 de junio de 2024.  
(Con número)

Si la casilla se instaló en un lugar diferente al aprobado por el Consejo Municipal, explique las causas: \_\_\_\_\_

3 Cuente una por una el total de boletas recibidas y anote la cantidad:

DIPUTACIONES LOCALES 0692 Seiscientos noventa y dos (Con número) (Con letra)

AYUNTAMIENTO 0692 Seiscientos noventa y dos (Con número) (Con letra)

4 Escriba el número de folios inicial y final de las boletas de la elección de Diputaciones Locales y Ayuntamiento recibidas, en caso de que los folios no sean continuos, utilice el segundo recuadro.

DIPUTACIONES LOCALES  
DEL NÚMERO: IEE 758225 AL NÚMERO: IEE 758916 DEL NÚMERO: IEE \_\_\_\_\_ AL NÚMERO: IEE \_\_\_\_\_  
(Con número) (Con número) (Con número) (Con número)

AYUNTAMIENTO  
DEL NÚMERO: IEE 758225 AL NÚMERO: IEE 758916 DEL NÚMERO: IEE \_\_\_\_\_ AL NÚMERO: IEE \_\_\_\_\_  
(Con número) (Con número) (Con número) (Con número)

5 ¿Alguna o algún representante de partido político y de candidatura independiente firmó o selló las boletas?  
Marque con "X" la o el representante que firmó o selló las boletas: (Marque con una "X")

NO

PAN  PRI  PPS  VERDE  PT  MORENA  C11

6 Cuando las urnas fueron armadas ante las y los funcionarios y las representaciones partidistas y de candidatura independiente presentes, la o el presidente:

¿Comprobó que las urnas estaban vacías?  NO (Marque con una "X")

¿Colocó las urnas a la vista de todas las personas?  NO (Marque con una "X")

7 En caso de que se hubieran presentado incidentes durante la instalación de la casilla marque en el apartado A

8 Escriba el nombre del funcionario de mesa directiva de casilla y de las representaciones partidistas y de candidatura independiente en los apartados B y C según corresponda, y asegúrese de que firmen en la columna de instalación de la casilla (color rosa).

9 La votación inició a las 8:00 a.m.

## CIERRE DE LA VOTACIÓN

10 La votación terminó a las \_\_\_\_\_ p.m. porque: (Marque con una "X")  
 Antes de las 6:00 pm. ya había votado todo el electorado de la lista nominal.  Después de las 6:00 pm aún había electorado presente en la casilla.  
 A las 6:00 pm ya no había electorado en la casilla.  Se suspendió definitivamente la votación.

11 En caso de que se hubieran presentado incidentes durante el desarrollo y el cierre de la votación marque en el apartado A.

**DESTINO: ORIGINAL PARA LA BOLSA DE EXPEDIENTE DE LA ELECCIÓN DE DIPUTACIONES LOCALES**

A ¿Se presentaron incidentes? (Marque con una "X")  SÍ  NO Instalación de la casilla  Desarrollo de la votación  Cierre de la votación

Utilice la Hoja de incidentes para describir las características de tiempo, modo y lugar del incidente ocurrido.

12 Escriba en el cuadro correspondiente el número de escritos de protesta o incidentes que las representaciones partidistas y de candidatura independiente hayan presentado y méталos en el sobre de expediente de la elección de Diputaciones Locales.

PAN  PRI  PPS  VERDE  PT  MORENA  C11

13 Solicite que en la columna del cierre de la votación (color café claro) firme el funcionario de mesa directiva de casilla en el apartado B; y las representaciones partidistas y de candidatura independiente en el apartado C, en caso de que estos no sean los mismos que firmaron en la instalación, es necesario que anoten también su nombre.

B Marque con una "X" si la o el funcionario se tomó de la fila de votantes.

MESA DIRECTIVA DE CASILLA	CARGO	DE LA FILA	NOMBRES	INSTALACIÓN DE LA CASILLA FIRMAS	CIERRE DE LA VOTACIÓN FIRMAS
	PRESIDENTE/A		Lorena Urmas	<input checked="" type="checkbox"/>	
	1er. SECRETARIO/A		Emilio Canceles	<input checked="" type="checkbox"/>	
	2do. SECRETARIO/A		Teresa Actas	<input checked="" type="checkbox"/>	
	1er. ESCRUTADOR/A		Mario Votos	<input checked="" type="checkbox"/>	
	2do. ESCRUTADOR/A		Diana Paquetes	<input checked="" type="checkbox"/>	
	3er. ESCRUTADOR/A		Esteban Secciones	<input checked="" type="checkbox"/>	

C Marque con una "X" en la columna correspondiente si la o el representante es propietario (P) o suplente (S), si firmó bajo protesta o si no firmó por negativa o abandono. Los espacios con líneas diagonales en la columna de instalación de casilla no deben ser llenados.

REPRESENTACIONES PARTIDISTAS Y DE CANDIDATURA INDEPENDIENTE	PARTIDO O CANDIDATURA	NOMBRE COMPLETO	Propietario (P) / Suplente (S)	INSTALACIÓN DE LA CASILLA FIRMAS	CIERRE DE LA VOTACIÓN FIRMAS	Marque con "X" si firmó bajo protesta o si no firmó por negativa o abandono
	PAN	Cristobal Dicitros	X	<input checked="" type="checkbox"/>		
	PRI	Regina Documentos	X	<input checked="" type="checkbox"/>		
	PPS	Pedro Secciones	X	<input checked="" type="checkbox"/>		
	VERDE	Renata Legal	X	<input checked="" type="checkbox"/>		
	PT	Jorge Cortinas	X	<input checked="" type="checkbox"/>		
	MORENA	Mercedes Filas	X	<input checked="" type="checkbox"/>		
	MORENA	Alfonso Local	X	<input checked="" type="checkbox"/>		
	MORENA	Anita Elecciones	X	<input checked="" type="checkbox"/>		
	PES	Alberto Resultados	X	<input checked="" type="checkbox"/>		
	MORENA	Fabiola Expedientes	X	<input checked="" type="checkbox"/>		
	C11	Alejandro Bolsas	X	<input checked="" type="checkbox"/>		

14 Una vez llenada y firmada el acta:

1. Guarde el original en la bolsa de expediente de la elección de Diputaciones Locales; que va dentro del paquete electoral;

2. Guarde la primera copia en la bolsa de expediente de la elección de Ayuntamiento;

3. Entregue copia legible a las representaciones partidistas y de candidatura independiente presentes, según el orden de registro del apartado C.

Si algún o alguna representante de partido político o de candidatura independiente solicita tomar una fotografía del original del acta, Usted debe permitirselo.

SE LEVANTA LA PRESENTE ACTA CON FUNDAMENTO EN LOS ARTICULOS DEL 206 AL 213, 227, 228, 236, Y 237 DEL CÓDIGO ELECTORAL DEL ESTADO DE COLIMA.

### 3. Votación

En el *Instructivo para la y el Funcionario de Casilla* se detallan los pasos a seguir para recibir los votos de las elecciones federales y locales, así como para el cierre de la votación.

Cuando la o el Presidente entregue las boletas a las y los electores, se debe asegurar de que sean para todas las elecciones y de conformidad con los siguientes colores:

Núm.	Cargo de elección	Boleta de color
1	Presidencia	Café
2	Senadurías	Gris
3	Diputaciones Federales	Beige
4	Diputaciones Locales	Rosa
5	Ayuntamientos	Verde oliva

En caso de que se presente algún incidente durante la votación, la o el **2do. Secretario** lo describe en la Hoja de incidentes de la elección local.




#### IMPORTANTE:


La o el Presidente es la máxima autoridad en la casilla, por lo que debe asegurar y cuidar que se respete el derecho a votar de todas las personas, sin importar si son hombres o mujeres, si tienen alguna discapacidad, su origen étnico, religión, condición social o de salud, sus preferencias sexuales, expresión o identidad de género, estado civil, apariencia o cualquier otra condición.

Al finalizar la votación, la o el **2do. Secretario** llena el apartado "Cierre de la votación" del Acta de la jornada electoral local, de acuerdo con lo siguiente:



1	Registra la hora del término de la votación.	
2	Registra si se presentaron incidentes y el momento en que se hayan presentado.	
3	Solicita a las y los funcionarios que firmen la columna "Cierre de la votación" del apartado B del acta (columna color gris).	
4	Solicita a las y los representantes de partido político o candidatura independiente que estén presentes al momento del cierre que firmen la columna "Cierre de la votación" del apartado C del acta (columna color beige).	

En el siguiente ejemplo se muestra el llenado del apartado "Cierre de la votación" del Acta de la Jornada Electoral local y de la Hoja de incidentes local.



1



PROCESO ELECTORAL LOCAL 2023-2024

# ACTA DE LA JORNADA ELECTORAL

Para el llenado de esta acta utilice un bolígrafo de tinta azul, para que todas las copias se puedan leer y siga cada una de las instrucciones.

1 Copie y anote la información de su nombramiento.

Entidad: COLIMA Distrito electoral local: 04

Municipio: Comala

Sección: 0094 (Con número)

MARQUE CON X EL TIPO DE CASILLA				
<input checked="" type="checkbox"/>	<input type="checkbox"/>	<input type="checkbox"/>	<input type="checkbox"/>	<input type="checkbox"/>
COMUNAL	COMUNITARIA	ESTR. COMUNITARIA	ESTR. COMUNITARIA	SUPLENTE
ESCRIBA EL NÚMERO DE CASILLA				

## INSTALACIÓN DE LA CASILLA

2 La casilla se instaló en: Colegio Comala A.C.; calle Miguel Hidalgo #264, Barrio Alto. (Escriba el lugar, calle, número, colonia o localidad)

\_\_\_\_\_ y su instalación empezó a las: 7:30 am. del día 2 de junio de 2024. (Con número)

Si la casilla se instaló en un lugar diferente al aprobado por el Consejo Municipal, explique las causas: \_\_\_\_\_

3 Cuente una por una el total de boletas recibidas y anote la cantidad:

DIPUTACIONES LOCALES: 0692 Seiscientos noventa y dos (Con número) (Con letra)

AYUNTAMIENTO: 0692 Seiscientos noventa y dos (Con número) (Con letra)

4 Escriba el número de folios inicial y final de las boletas de la elección de Diputaciones Locales y Ayuntamiento recibidas, en caso de que los folios no sean continuos, utilice el segundo recuadro.

DIPUTACIONES LOCALES: DEL NÚMERO: IEE - 758225 AL NÚMERO: IEE - 758916 (Con número) (Con número) (Con número) (Con número)

AYUNTAMIENTO: DEL NÚMERO: IEE - 758225 AL NÚMERO: IEE - 758916 (Con número) (Con número) (Con número) (Con número)

5 ¿Alguna o algún representante de partido político y de candidatura independiente firmó o selló las boletas? Marque con "X" la o el representante que firmó o selló las boletas: (Marque con una "X")

<input checked="" type="checkbox"/>	<input type="checkbox"/>	<input type="checkbox"/>	<input type="checkbox"/>	<input type="checkbox"/>	<input type="checkbox"/>	<input type="checkbox"/>	<input type="checkbox"/>	<input type="checkbox"/>	<input type="checkbox"/>	<input type="checkbox"/>	<input type="checkbox"/>	<input type="checkbox"/>	<input type="checkbox"/>	<input type="checkbox"/>	<input type="checkbox"/>	<input type="checkbox"/>	<input type="checkbox"/>	<input type="checkbox"/>	<input checked="" type="checkbox"/>
PAN	PR	PRD	VERDE	PT	morena	alanza	PES	FORZA REGIONAL	C11										

6 Cuando las urnas fueron armadas ante las y los funcionarios y las representaciones partidistas y de candidatura independiente presentes, la o el presidente:

¿Comprobó que las urnas estaban vacías?  NO (Marque con una "X") ¿Colocó las urnas a la vista de todas las personas?  NO (Marque con una "X")

7 En caso de que se hubieran presentado incidentes durante la instalación de la casilla marque en el apartado A.

8 Escriba el nombre del funcionario de mesa directiva de casilla y de las representaciones partidistas y de candidatura independiente en los apartados B y C según corresponda, y asegúrese de que firmen en la columna de instalación de la casilla (color rosa).

9 La votación inició a las 8:00 a.m.

## CIERRE DE LA VOTACIÓN

10 La votación terminó a las 6:45 p.m. porque: (Marque con una "X")

Antes de las 6:00 pm. ya había votado todo el electorado de la lista nominal.  Después de las 6:00 pm aún había electorado presente en la casilla.  A las 6:00 pm ya no había electorado en la casilla.  Se suspendió definitivamente la votación.

11 En caso de que se hubieran presentado incidentes durante el desarrollo y el cierre de la votación marque en el apartado A.

A ¿Se presentaron incidentes? (Marque con una "X")  NO Instalación de la casilla  Desarrollo de la votación  Cierre de la votación

Utilice la Hoja de incidentes para describir las características de tiempo, modo y lugar del incidente ocurrido.

12 Escriba en el cuadro correspondiente el número de escritos de protesta o incidentes que las representaciones partidistas y de candidatura independiente hayan presentado y méталos en el sobre de expediente de la elección de Diputaciones Locales.

PAN	0	PR	0	PRD	0	VERDE	0	PT	0	morena	0	alanza	7	PES	0	FORZA REGIONAL	0	C11	0
-----	---	----	---	-----	---	-------	---	----	---	--------	---	--------	---	-----	---	----------------	---	-----	---

13 Solicite que en la columna del cierre de la votación (color café claro) firme el funcionario de mesa directiva de casilla en el apartado B; y las representaciones partidistas y de candidatura independiente en el apartado C, en caso de que estos no sean los mismos que firmaron en la instalación, es necesario que anotén también su nombre.

B Marque con una "X" si la o el funcionario se tomó de la fila de votantes.

MESA DIRECTIVA DE CASILLA	CARGO	DE LA FILA	NOMBRES	INSTALACIÓN DE LA CASILLA FIRMAS	CIERRE DE LA VOTACIÓN FIRMAS
	PRESIDENTE/A		Lorena Urnas	<input checked="" type="checkbox"/>	<input checked="" type="checkbox"/>
	1er. SECRETARIO/A		Emilio Canceles	<input checked="" type="checkbox"/>	<input checked="" type="checkbox"/>
	2do. SECRETARIO/A		Teresa Actas	<input checked="" type="checkbox"/>	<input checked="" type="checkbox"/>
	1er. ESCRUTADOR/A		Mario Votos	<input checked="" type="checkbox"/>	<input checked="" type="checkbox"/>
	2do. ESCRUTADOR/A		Diana Paquetes	<input checked="" type="checkbox"/>	<input checked="" type="checkbox"/>
	3er. ESCRUTADOR/A		Esteban Secciones	<input checked="" type="checkbox"/>	<input checked="" type="checkbox"/>

C Marque con una "X" en la columna correspondiente si la o el representante es propietario (P) o suplente (S), si firmó bajo protesta o si no firmó por negativa o abandono. Los espacios con líneas diagonales en la columna de instalación de casilla no deben ser llenados.

PARTIDO O CANDIDATURA	NOMBRE COMPLETO	Propietario P o Suplente S	INSTALACIÓN DE LA CASILLA FIRMAS	CIERRE DE LA VOTACIÓN FIRMAS	Marque con "X" si firmó bajo protesta o si no firmó por negativa o abandono
PAN	Cristobal Distritos	X	<input checked="" type="checkbox"/>	<input checked="" type="checkbox"/>	
PR	Regina Documentos	X	<input checked="" type="checkbox"/>	<input checked="" type="checkbox"/>	
PRD	Pedro Secciones	X	<input checked="" type="checkbox"/>	<input checked="" type="checkbox"/>	
VERDE	Renata Legal	X	<input checked="" type="checkbox"/>	<input checked="" type="checkbox"/>	
PT	Jorge Cortinas	X	<input checked="" type="checkbox"/>	<input checked="" type="checkbox"/>	
morena	Mercedes Filas	X	<input checked="" type="checkbox"/>	<input checked="" type="checkbox"/>	
morena	Alfonso Local	X	<input checked="" type="checkbox"/>	<input checked="" type="checkbox"/>	
alanza	Anita Elecciones	X	<input checked="" type="checkbox"/>	<input checked="" type="checkbox"/>	
PES	Alberto Resultados	X	<input checked="" type="checkbox"/>	<input checked="" type="checkbox"/>	
FORZA REGIONAL	Fabiola Expedientes	X	<input checked="" type="checkbox"/>	<input checked="" type="checkbox"/>	
C11	Alejandro Bolsas	X	<input checked="" type="checkbox"/>	<input checked="" type="checkbox"/>	

14 Una vez llenada y firmada el acta:

1. Guarde el original en la bolsa de expediente de la elección de Diputaciones Locales; que va dentro del paquete electoral;
2. Guarde la primera copia en la bolsa de expediente de la elección de Ayuntamiento;
3. Entregue copia legible a las representaciones partidistas y de candidatura independiente presentes, según el orden de registro del apartado C. Si algún o alguna representante de partido político o de candidatura independiente solicita tomar una fotografía del original del acta, Usted debe permitirselo.

SE LEVANTA LA PRESENTE ACTA CON FUNDAMENTO EN LOS ARTÍCULOS DEL 206 AL 213, 227, 228, 236, Y 237 DEL CÓDIGO ELECTORAL DEL ESTADO DE COLIMA.

DESTINO: ORIGINAL PARA LA BOLSA DE EXPEDIENTE DE CASILLA DE LA ELECCIÓN DE DIPUTACIONES LOCALES





Para el llenado de esta acta **utilice un bolígrafo de tinta azul**, para que todas las copias se puedan leer y siga cada una de las instrucciones.

## 1 DATOS DE IDENTIFICACIÓN DE CASILLA

**Copie y anote** la información de su nombramiento.

Entidad: COLIMA Distrito electoral local: 04

Municipio: Comala

Sección: 010914  
(Con número)

MARQUE CON X EL TIPO DE CASILLA				
<input checked="" type="checkbox"/> BANCA	<input type="checkbox"/> CONTIGUA	<input type="checkbox"/> EXTRA ORDENADA	<input type="checkbox"/> EXTRA ORDENADA REVERSADA	<input type="checkbox"/> ESPECIAL
ESCRIBA EL NÚMERO DE CASILLA				

## 2 DESCRIPCIÓN DE LOS INCIDENTES

Marque con "X", en la columna correspondiente, el momento en que se presentó el incidente; con número la hora; y por último descríbalo.

MOMENTO DEL INCIDENTE (Marque con "X")						DESCRIPCIÓN
INSTALACIÓN DE LA CASILLA	RENOVACIÓN DE LA VOTACIÓN	CERRE DE LA VOTACIÓN	EXAMEN DE RESULTADOS Y COMPUNTO	HORA	A.M. P.M.	
<input checked="" type="checkbox"/>	<input type="checkbox"/>	<input type="checkbox"/>	<input type="checkbox"/>	2:00	X	Algunos representantes le reclamaron a la presidenta por dejar votar a una mujer embarazada sin formarse en la fila; amenazaron a las y los funcionarios con suspender la votación; la Presidenta les explicó por qué la ciudadana no se formó, y después las actividades continuaron en la casilla.
<input type="checkbox"/>	<input type="checkbox"/>	<input type="checkbox"/>	<input type="checkbox"/>			
<input type="checkbox"/>	<input type="checkbox"/>	<input type="checkbox"/>	<input type="checkbox"/>			
<input type="checkbox"/>	<input type="checkbox"/>	<input type="checkbox"/>	<input type="checkbox"/>			
<input type="checkbox"/>	<input type="checkbox"/>	<input type="checkbox"/>	<input type="checkbox"/>			
<input type="checkbox"/>	<input type="checkbox"/>	<input type="checkbox"/>	<input type="checkbox"/>			
<input type="checkbox"/>	<input type="checkbox"/>	<input type="checkbox"/>	<input type="checkbox"/>			
<input type="checkbox"/>	<input type="checkbox"/>	<input type="checkbox"/>	<input type="checkbox"/>			
<input type="checkbox"/>	<input type="checkbox"/>	<input type="checkbox"/>	<input type="checkbox"/>			
<input type="checkbox"/>	<input type="checkbox"/>	<input type="checkbox"/>	<input type="checkbox"/>			
<input type="checkbox"/>	<input type="checkbox"/>	<input type="checkbox"/>	<input type="checkbox"/>			
<input type="checkbox"/>	<input type="checkbox"/>	<input type="checkbox"/>	<input type="checkbox"/>			
<input type="checkbox"/>	<input type="checkbox"/>	<input type="checkbox"/>	<input type="checkbox"/>			
<input type="checkbox"/>	<input type="checkbox"/>	<input type="checkbox"/>	<input type="checkbox"/>			
<input type="checkbox"/>	<input type="checkbox"/>	<input type="checkbox"/>	<input type="checkbox"/>			
<input type="checkbox"/>	<input type="checkbox"/>	<input type="checkbox"/>	<input type="checkbox"/>			
<input type="checkbox"/>	<input type="checkbox"/>	<input type="checkbox"/>	<input type="checkbox"/>			
<input type="checkbox"/>	<input type="checkbox"/>	<input type="checkbox"/>	<input type="checkbox"/>			
<input type="checkbox"/>	<input type="checkbox"/>	<input type="checkbox"/>	<input type="checkbox"/>			
<input type="checkbox"/>	<input type="checkbox"/>	<input type="checkbox"/>	<input type="checkbox"/>			
<input type="checkbox"/>	<input type="checkbox"/>	<input type="checkbox"/>	<input type="checkbox"/>			
<input type="checkbox"/>	<input type="checkbox"/>	<input type="checkbox"/>	<input type="checkbox"/>			

## 3 FUNCIONARIOS/AS DE MESA DIRECTIVA DE CASILLA

Escriba los nombres de las y los funcionarios de casilla presentes y asegúrese que firmen en su totalidad.

CARGO	NOMBRE COMPLETO	FIRMA
PRESIDENTE/A	Lorena Urnas	
1er. SECRETARIO/A	Emilio Canceles	
2do. SECRETARIO/A	Teresa Actas	
1er. ESCRUTADOR/A	Mario Votos	
2do. ESCRUTADOR/A	Diana Paquetes	
3er. ESCRUTADOR/A	Esteban Secciones	

## 4 REPRESENTACIONES PARTIDISTAS Y DE CANDIDATURA INDEPENDIENTE

Escriba los nombres de las representaciones partidistas y de candidatura independiente presentes, marque con "X" si es la o el propietario (P) o suplente (S) y asegúrese que firmen en su totalidad.

PARTIDO O CANDIDATURA	NOMBRE COMPLETO	Marque con "X"		FIRMA	Marque con "X"	
		P	S		SI FUNDAMENTO PROTESTA	NO FUNDAMENTO PROTESTA Y ABANDONO
PAN	Cristóbal Distritos	<input checked="" type="checkbox"/>	<input type="checkbox"/>		<input type="checkbox"/>	<input type="checkbox"/>
PRI	Regina Documentos	<input checked="" type="checkbox"/>	<input type="checkbox"/>		<input type="checkbox"/>	<input type="checkbox"/>
PUS	Pedro Secciones	<input checked="" type="checkbox"/>	<input type="checkbox"/>		<input type="checkbox"/>	<input type="checkbox"/>
VERDE	Renata Legal	<input checked="" type="checkbox"/>	<input type="checkbox"/>		<input type="checkbox"/>	<input type="checkbox"/>
PT	Jorge Cortina	<input checked="" type="checkbox"/>	<input type="checkbox"/>		<input type="checkbox"/>	<input type="checkbox"/>
MOVIMIENTO CIUDADANO	Mercedes Fila	<input checked="" type="checkbox"/>	<input type="checkbox"/>		<input type="checkbox"/>	<input type="checkbox"/>
MORENA	Alfonso Local	<input checked="" type="checkbox"/>	<input type="checkbox"/>		<input type="checkbox"/>	<input type="checkbox"/>
ALIANZA	Anita Elecciones	<input checked="" type="checkbox"/>	<input type="checkbox"/>		<input type="checkbox"/>	<input type="checkbox"/>
PES	Alberto Resultados	<input checked="" type="checkbox"/>	<input type="checkbox"/>		<input type="checkbox"/>	<input type="checkbox"/>
ACCIÓN NACIONAL	Fabiola Expedientes	<input checked="" type="checkbox"/>	<input type="checkbox"/>		<input type="checkbox"/>	<input type="checkbox"/>
C11	Alejandro Bolsas	<input checked="" type="checkbox"/>	<input type="checkbox"/>		<input type="checkbox"/>	<input type="checkbox"/>

\* (P) Propietario/a (S) Suplente

## 5 INTEGRACIÓN DEL EXPEDIENTE

Una vez llenada y firmada el acta:

1. **Guarde el original** en la Bolsa de expediente de casilla de la elección de **Diputaciones Locales**;
2. **Guarde la primera copia** en la Bolsa de expediente de casilla de la elección de **Ayuntamiento**;
3. **Entregue copia legible** a las representaciones partidistas y de candidatura independiente presentes, según el cuadro del apartado 4.
4. Este documento constituye parte integrante del Acta de la Jornada Electoral o de la de Escrutinio y Cómputo de casilla, según el momento en el que se presenten los incidentes. En caso de que alguna o algún representante de partido político y de candidatura independiente, le solicite tomar una fotografía del acta, **Usted debe permitirlo**.

SE EXTIENDE LA PRESENTE HOJA DE INCIDENTES CON FUNDAMENTO EN LOS ARTÍCULOS 208 FRACCIÓN V, 216 Y 235, FRACCIÓN VII DEL CÓDIGO ELECTORAL DEL ESTADO DE COLIMA.

**DESTINO: ORIGINAL PARA LA BOLSA DE EXPEDIENTE DE CASILLA DE LA ELECCIÓN DE DIPUTACIONES LOCALES**



## 4. Conteo de los votos y llenado de las actas

Para llevar a cabo la clasificación y conteo de los votos se realizan los pasos que se indican en el *Instructivo para la y el Funcionario de Casilla*.

### 4.1 Clasificación de los votos

Las boletas sobrantes de las elecciones locales son canceladas por la o el **2do. Secretario** marcando dos líneas diagonales con tinta, antes de empezar a clasificar los votos.



Te presentamos algunos ejemplos para que los tengas en cuenta al clasificar los votos:



**Boletas sobrantes:** Son las boletas que no se usaron porque los electores no acudieron a votar y que, sin desprenderlas del bloc, se cancelan con dos rayas diagonales hechas con tinta.



**Votos para cada partido político:** Cuando la o el elector marcó en la boleta solamente un recuadro con emblema de partido político.





**Votos para coalición:** Cuando la o el elector marcó en la boleta dos o más recuadros, siempre y cuando exista coalición entre los partidos, es decir, cuando aparezca el mismo nombre de la o el candidato en dos o más recuadros. Para las elecciones locales, existen dos coaliciones: una de carácter total, "Fuerza y Corazón por Colima", conformada por el PAN y el PRI, que registra candidaturas para todos los distritos y Ayuntamientos de la entidad; y una de carácter parcial, "Sigamos Haciendo Historia en Colima", integrada por PVEM, PT y Morena, registrando candidaturas para la mayoría de los cargos, quedando fuera los distritos 15 y 16, así como el Ayuntamiento de Tecomán.

### Fuerza y Corazón por Colima



### Sigamos Haciendo Historia en Colima



**Votos para candidatura independiente:** Cuando la o el elector marcó en la boleta sólo un recuadro con el nombre de la o el candidato independiente. En la boleta aparecerá el nombre completo de la o el candidato.

PROCESO ELECTORAL LOCAL 2023-2024  
**DIPUTACIONES LOCALES** (en Boletín al Votante)

ENTIDAD FEDERATIVA: COLIMA DISTRITO ELECTORAL LOCAL

Marque el recuadro de su preferencia

<b>PARTIDO ACCIÓN NACIONAL</b> ALIDA QUICHALIFE	<b>PARTIDO REVOLUCIONARIO INSTITUCIONAL</b> ALIDA QUICHALIFE
<b>PARTIDO DE LA REVOLUCIÓN DEMOCRÁTICA</b> HUGO SANTO	<b>PARTIDO VERDE ECOLOGISTA DE MÉXICO</b> ESTELA SANTO
<b>PARTIDO DEL TRABAJO</b> ESTELA SANTO	<b>MOVIMIENTO CUICABIANO</b> ESTEBAN SANTO
<b>MORENA</b> ESTELA SANTO	<b>NUOVA ALIANZA COLIMA</b> OLIVIA SANTO
<b>PARTIDO ENCUENTRO SOLIDARIO COLIMA</b> ERNESTO SANTO	<b>FUERZA POR MÉXICO COLIMA</b> LINA SANTO
<b>CANDIDATO/A INDEPENDIENTE</b> JAVIER VICTOR	SI SE VA A VOTAR POR ALGUNA CANDIDATURA NO REGISTRADA, DEBE MARCAR ESTE RECADRO CON EL NOMBRE COMPLETO.

**Votos para candidaturas no registradas:** Cuando en el recuadro correspondiente a candidaturas no registradas, la o el elector escribió algún nombre con al menos un apellido.

PROCESO ELECTORAL LOCAL 2023-2024  
**DIPUTACIONES LOCALES** (en Boletín al Votante)

ENTIDAD FEDERATIVA: COLIMA DISTRITO ELECTORAL LOCAL

Marque el recuadro de su preferencia

<b>PARTIDO ACCIÓN NACIONAL</b> ALIDA QUICHALIFE	<b>PARTIDO REVOLUCIONARIO INSTITUCIONAL</b> ALIDA QUICHALIFE
<b>PARTIDO DE LA REVOLUCIÓN DEMOCRÁTICA</b> HUGO SANTO	<b>PARTIDO VERDE ECOLOGISTA DE MÉXICO</b> ESTELA SANTO
<b>PARTIDO DEL TRABAJO</b> ESTELA SANTO	<b>MOVIMIENTO CUICABIANO</b> ESTEBAN SANTO
<b>MORENA</b> ESTELA SANTO	<b>NUOVA ALIANZA COLIMA</b> OLIVIA SANTO
<b>PARTIDO ENCUENTRO SOLIDARIO COLIMA</b> ERNESTO SANTO	<b>FUERZA POR MÉXICO COLIMA</b> LINA SANTO
<b>CANDIDATO/A INDEPENDIENTE</b> C11 JAVIER VICTOR	SI SE VA A VOTAR POR ALGUNA CANDIDATURA NO REGISTRADA, DEBE MARCAR ESTE RECADRO CON EL NOMBRE COMPLETO. <b>María Martínez</b>

**Votos nulos:** Cuando la o el elector marcó en la boleta dos o más recuadros de partidos que no forman una coalición, marcó toda la boleta o depositó la boleta en blanco, es decir, cuando no se puede determinar a favor de quién emitió su voto.





### RECUERDA QUE...

Durante la clasificación de los votos se pueden encontrar boletas de un color diferente depositados en la urna, es decir, de otra elección. Sepáralas. La o el Presidente las debe guardar en el sobre de votos encontrados en otras urnas.





## 4.2 Conteo de los votos y llenado de las hojas para hacer las operaciones de escrutinio y cómputo

Para llevar a cabo la clasificación y el conteo de los votos, la o el **2do. Secretario** lee las instrucciones de las hojas para hacer operaciones de escrutinio y cómputo de las elecciones locales y, conforme se realizan las actividades, registra la información que le proporcione la o el **3er. Escrutador**.



Las hojas para hacer operaciones de escrutinio y cómputo de las elecciones locales en Colima se deben llenar en el siguiente orden:



El conteo de votos de las elecciones locales y federales se realiza de manera simultánea, es decir, al mismo tiempo:

	
<p><b>2do. Secretario/a y 3er. Escrutador/a</b></p>	<p><b>1er. Secretario/a y 1er. Escrutador/a y 2do. Escrutador/a</b></p>
<p>Realizan la clasificación y el conteo de los votos de las <b>elecciones de Diputaciones Locales y Ayuntamientos</b>.</p>	<p>Realizan la clasificación y el conteo de los votos de las elecciones federales: <b>Presidencia, Senadurías y Diputaciones Federales</b>.</p>

Los pasos a seguir para el conteo de los votos y el llenado de las hojas para hacer las operaciones de escrutinio y cómputo de casilla son los siguientes:

<p><b>2do. Secretario/a:</b></p>		
<p><b>Paso 1</b></p>	<p>Lee las instrucciones de cada apartado de las hojas para hacer operaciones y conforme se realizan las actividades lo llena.</p>	
<p><b>2do. Secretario/a:</b></p>		
<p><b>Paso 2</b></p>	<p>Cancela las boletas que no se usaron, las cuenta y anota el resultado en las hojas.</p>	




**3er. Escrutador/a:**

Paso

**3**

Cuenta dos veces el número de marcas **"VOTÓ"** en la Lista Nominal de Electores. También cuenta las marcas **"VOTÓ"** en la lista adicional (en caso de haberla recibido) y en la Relación de representantes ante la mesa directiva de casilla.



**Presidente/a:**

Paso

**4**

Abre y vacía la urna de la elección de Diputaciones Locales.



**3er. Escrutador/a:**

Paso

**5**

Cuenta los votos de Diputaciones Locales que se sacaron de la urna.



**3er. Escrutador/a:**

Paso

**6**

- Separa los votos que tienen una sola marca.
- Utilizando la Guía de clasificación de votos, los agrupa por cada partido político o candidatura independiente. Cuenta los votos de cada grupo y anota las cantidades en la Guía de apoyo para la clasificación de los votos. Si no hay votos para alguna clasificación se anota "0" (cero).





**3er. Escrutador/a:**

Paso

**7**

Separa el resto de los votos utilizando los clasificadores de votos: coaliciones, candidatura no registrada y votos nulos.

Cuenta los votos de cada grupo y anota las cantidades en cada clasificador.

Si no hay votos para alguna clasificación se anota "0" (cero).



**3er. Escrutador/a:**

Paso

**8**

Dicta las cantidades de cada grupo anotadas en la Guía de clasificación de votos y en los clasificadores al 2do. Secretario/a.




**2do. Secretario/a:**

Paso

**9**

Llena la columna 1 del apartado "Resultados de la votación" de la Hoja para hacer las operaciones de escrutinio y cómputo de casilla. Si no hay votos para alguna clasificación, anota "0" (cero).




**Presidente/a y 2do. Secretario/a:**

Paso

**10**

Firman la Hoja para hacer las operaciones de escrutinio y cómputo de casilla.



Finalmente, la o el Presidente revisa la información de las hojas para hacer las operaciones de escrutinio y cómputo de casilla.



Al terminar de llenar las hojas para hacer operaciones de las elecciones locales, se clasifican y cuentan los votos de la elección de Diputaciones Locales encontrados en otras urnas y que la o el Presidente guardó en el sobre correspondiente y, finalmente, se clasifican y cuentan los votos de Ayuntamientos encontrados en otras urnas y que la o el Presidente guardó en su respectivo sobre.



En el siguiente ejemplo se muestra el llenado de la Hoja para hacer las operaciones de escrutinio y cómputo de casilla.



PROCESO ELECTORAL LOCAL 2023-2024

HOJA PARA HACER LAS OPERACIONES  
DE ESCRUTINIO Y CÓMPUTO DE CASILLA

ELECCIÓN DE DIPUTACIONES LOCALES

Esta hoja debe ser llenada con lápiz por la o el segundo secretario de Mesa Directiva de Casilla.

1 DATOS DE IDENTIFICACIÓN DE CASILLA

Si no está la etiqueta **copie** los datos de su nombramiento.

ENTIDAD: *Colima*  
DISTRITO: *04*  
MUNICIPIO: *Comala*  
SECCIÓN: *0094*  
CASILLA: *Básica*

2 BOLETAS SOBRANTES

- a. Con un bolígrafo **cancelé** las boletas sobrantes con dos rayas diagonales.
- b. **Cuente** las boletas que canceló y **escriba** la cantidad en este recuadro:  
 • **Llene los 3 espacios con número sin dejar lugares en blanco, por ejemplo: 000, 001, 012, 123.**

3 PERSONAS DE LA LISTA NOMINAL QUE VOTARON

- a. **Cuente** 2 veces en la lista nominal a las personas que tienen la marca "Votó".  
 En caso de que los dos conteos sean iguales **escriba** el resultado:  
 • **En caso de que NO sean iguales vuelva a contar hasta que tenga la cantidad correcta.**
- b. En su caso, **anote** las marcas "Votó" del listado adicional del Tribunal Electoral : \_\_\_\_\_  
 • **De NO haber listado adicional escriba tres ceros "000".**

c. **Sume** **A + B** ; y **escriba** el resultado : \_\_\_\_\_

4 REPRESENTACIONES PARTIDISTAS, DE CANDIDATURA COMÚN Y DE CANDIDATURA INDEPENDIENTE QUE VOTARON

**Cuente** las marcas "Votó" de la Relación de representaciones partidistas, de candidatura común y de candidatura independiente y **escriba** el total en el recuadro **D** :

5 TOTAL DE PERSONAS Y REPRESENTANTES QUE VOTARON

**Sume** **C + D** y **escriba** el resultado en el recuadro **E** :

DIPUTACIONES LOCALES

Copie los datos de esta columna en el Acta de escrutinio y cómputo de casilla de la elección de Diputaciones Locales.

1 2 8

Copie en el apartado 2 del Acta.

5 6 4

A

+

0 0 0

B

=

5 6 4

C

Copie en el apartado 3 del Acta.

0 0 0

D

Copie en el apartado 4 del Acta.

5 6 4

E

Copie en el apartado 5 del Acta.

## 6 RESULTADOS DE LA VOTACIÓN

Anote las cantidades de la **Guía de apoyo para la clasificación de los votos** y de los **Clasificadores de los votos** en la **COLUMNA 1**. Espere a que se extraigan los votos de las urnas de las demás elecciones y, en caso de encontrar de **DIPUTACIONES LOCALES**, anótelos en la **COLUMNA 2** y **suma** el total de votos en la **COLUMNA 3**. Si **NO** encuentra votos de **DIPUTACIONES LOCALES** en otras urnas, **cancela** con dos líneas diagonales las **COLUMNAS 2 y 3**.

	COLUMNA 1 Votos sacados de la urna de Diputaciones Locales	COLUMNA 2 Votos encontrados en otras urnas	COLUMNA 3 Total de votos
Partido	Escribe con número	Escribe con número	Escribe con número
	0 4 0	0 0 7	0 4 7
	0 4 7	0 0 0	0 4 7
	0 4 3	0 0 7	0 5 0
	0 4 1	0 0 2	0 4 3
	0 4 3	0 0 0	0 4 3
	0 4 6	0 0 4	0 5 0
morena	0 4 3	0 0 0	0 4 3
	0 4 5	0 0 5	0 5 0
	0 5 0	0 0 0	0 5 0
	0 4 0	0 1 0	0 5 0
	0 5 0	0 0 0	0 5 0
	0 0 3	0 0 3	0 0 6
	0 0 9	0 0 0	0 0 9
	0 0 4	0 0 0	0 0 4
	0 0 4	0 0 0	0 0 4
	0 0 4	0 0 0	0 0 4
CANDIDATOS/AS NO REGISTRADOS/AS	0 1 0	0 0 0	0 1 0
VOTOS NULOS	0 0 4	0 0 0	0 0 4
<b>TOTAL</b>	<b>5 2 6</b>	<b>0 3 8</b>	<b>5 6 4</b>

Votos para cada partido político.

Votos para candidatura independiente.

Votos para los partidos políticos en coalición. En caso de que alguna de las combinaciones de la coalición no hubiera obtenido votos, anote "000".

Votos para candidaturas NO registradas.

Votos nulos.

Suma todos los votos encontrados y anote el resultado.

Copie las cantidades de la columna 3 en el apartado 6 del Acta. En caso de que se cancelen las COLUMNAS 2 y 3 anote las cantidades de la COLUMNA 1.

Firma del Presidente/a de mesa directiva de casilla

Firma del segundo Secretario/a de mesa directiva de casilla

## 7 TOTAL DE VOTOS SACADOS DE LAS URNAS

Cuente los votos de **DIPUTACIONES LOCALES** sacados de todas las urnas y **escriba** el resultado en el recuadro **F** :

## 8 TOTAL DE PERSONAS QUE VOTARON Y TOTAL DE VOTOS DE DIPUTACIONES LOCALES SACADOS DE LAS URNAS

¿Son iguales las cantidades anotadas en los recuadros **E** de la primera página y **F** ?

## 9 TOTAL DE VOTOS DE DIPUTACIONES LOCALES SACADOS DE LAS URNAS Y EL TOTAL DE RESULTADOS DE LA VOTACIÓN

¿Son iguales las cantidades anotadas en el recuadro **F** y el **TOTAL** de la votación del apartado 6?

AL CONCLUIR EL LLENADO DE LA HOJA DE OPERACIONES, INICIE EL LLENADO DEL ACTA DE ESCRUTINIO Y CÓMPUTO SIGUIENDO LAS INDICACIONES DE ESTE DOCUMENTO. GUARDE ESTA HOJA EN EL EXPEDIENTE DE CASILLA DE LA ELECCIÓN DE DIPUTACIONES LOCALES.

### DIPUTACIONES LOCALES

Copie los datos de esta columna en el Acta de escrutinio y cómputo de casilla de la elección de Diputaciones Locales.

5 6 4  
F

Copie en el apartado 7 del Acta.

Sí  No  
(Marque con una "X")

Copie en el apartado 8 del Acta.

Sí  No  
(Marque con una "X")

Copie en el apartado 9 del Acta.

### 4.3 Llenado de las actas de escrutinio y cómputo

Una vez que la o el **2do. Secretario** termine de llenar por completo las hojas para hacer operaciones de las elecciones locales, copia los resultados en las actas de escrutinio y cómputo de Diputaciones Locales y Ayuntamientos.



La o el **2do. Secretario** pide a las y los representantes presentes y a las y los funcionarios que firmen las actas de escrutinio y cómputo; después les entrega una copia de la documentación. El orden para entregar es conforme aparecen los partidos y candidaturas independientes en la Constancia de clausura de la casilla y recibo de copia legible.

Recibe sin discutir los escritos de protesta que las personas representantes de los partidos políticos o candidaturas independientes entreguen.

Las y los representantes presentes pueden tomar fotografía de los originales de las actas de escrutinio y cómputo.

En el siguiente ejemplo se muestra el llenado de las actas de escrutinio y cómputo de las elecciones locales, así como del apartado 2 de la Constancia de clausura de la casilla y recibo de copia legible de las elecciones locales, en la que se marca la documentación que se entrega a las y los representantes de los partidos políticos o candidaturas independientes.



2



PROCESO ELECTORAL LOCAL 2023-2024

ACTA DE ESCRUTINIO Y CÓMPUTO DE CASILLA DE LA ELECCIÓN DE DIPUTACIONES LOCALES

SE LEVANTA LA PRESENTE ACTA CON FUNDAMENTO EN LOS ARTÍCULOS 230 AL 236 FRACCIÓN II DEL CÓDIGO ELECTORAL DEL ESTADO DE COLIMA.

Al concluir el llenado de la Hoja para hacer operaciones, inicie el llenado del acta de escrutinio y cómputo utilizando un bolígrafo de tinta azul. Asegúrese que todas las copias sean legibles y atienda las recomendaciones.

DATOS DE IDENTIFICACIÓN DE CASILLA

Copie y anote la información de su nombramiento.

Entidad: COLIMA Distrito electoral: 04

Municipio: Comala

Sección: 0094

La casilla se instaló en: Colegio Comala, A.C.; calle Miquel Hidalgo #264, Barrio Alto.

BOLETAS SOBRANTES

Copie del apartado 2 de la Hoja para hacer operaciones, el total de boletas no usadas que se cancelaron con dos líneas diagonales.

Ciento veintiocho

PERSONAS DE LA LISTA NOMINAL QUE VOTARON

Copie del apartado 3 de la Hoja para hacer operaciones, el total de personas con la marca "Votó" en la lista nominal de electores y las personas que votaron con su sentencia del Tribunal Electoral.

Quinientos sesenta y cuatro

REPRESENTACIONES PARTIDISTAS Y DE CANDIDATURA INDEPENDIENTE QUE VOTARON

Copie del apartado 4 de la Hoja para hacer operaciones, el total de marcas "Votó" en la Relación de representaciones partidistas y de candidatura independiente.

Cero

TOTAL DE PERSONAS Y REPRESENTANTES QUE VOTARON

Copie del apartado 5 de la Hoja para hacer operaciones, el total de personas que votaron y representantes.

Quinientos sesenta y cuatro

Pegue aquí la etiqueta con el código QR

RESULTADOS DE LA VOTACIÓN

Copie del apartado 6 de la Hoja para hacer operaciones, los votos para partidos políticos, coaliciones, candidatura independiente, candidatura no registrada, votos nulos y TOTAL. En caso de que no se haya recibido votación para alguno, escriba ceros.

Table with columns: PARTIDO, COALICIÓN O CANDIDATO/A, RESULTADOS DE LA VOTACIÓN DE LA ELECCIÓN DE DIPUTACIONES LOCALES (Con letra), (Con número). Rows include PAN, PRI, MORENA, PT, CI1, and TOTAL.

TOTAL DE VOTOS SACADOS DE LAS URNAS

Copie del apartado 7 de la Hoja para hacer operaciones, el total de votos de la elección de Diputaciones Locales que se sacaron de todas las urnas.

Quinientos sesenta y cuatro

TOTAL DE PERSONAS QUE VOTARON Y EL TOTAL DE VOTOS DE DIPUTACIONES LOCALES SACADOS DE LAS URNAS

¿Son iguales las cantidades anotadas en los apartados 5 y 7? Copie esta respuesta del apartado 8 de la Hoja de operaciones.

Si No

TOTAL DE VOTOS DE DIPUTACIONES LOCALES SACADOS DE LAS URNAS Y EL TOTAL DE RESULTADOS DE LA VOTACIÓN

¿Son iguales las cantidades anotadas en el apartado 7 con el TOTAL de la votación? Copie esta respuesta del apartado 9 de la Hoja de operaciones.

Si No

INCIDENTES DURANTE EL ESCRUTINIO Y CÓMPUTO

¿Se presentaron incidentes? Si No ¿En cuántas Hojas se registraron? 0

Describalos en la Hoja de incidentes.

FUNCIONARIOS/AS DE MESA DIRECTIVA DE CASILLA

Escriba los nombres de las y los funcionarios de casilla presentes y asegúrese que firmen en su totalidad.

Table with columns: CARGO, NOMBRES, FIRMAS. Rows include PRESIDENTE/A, SECRETARIO/A, and ESCRUTADOR/A.

REPRESENTACIONES PARTIDISTAS Y DE CANDIDATURA INDEPENDIENTE

Escriba los nombres de las representaciones partidistas y de candidatura independiente presentes, marque con "X" si es la o el propietario (P) o suplente (S) y asegúrese que firmen en su totalidad.

Table with columns: PARTIDO, NOMBRE COMPLETO, Marque con "X" P S, FIRMA, and columns for protest/abandonment.

ESCRITOS DE PROTESTA O INCIDENTES

En su caso, escriba el número de escritos de protesta o incidentes en el recuadro del partido político y de candidatura independiente que los presentó y mételes en la bolsa de expediente correspondiente.

0 0 0 0 0 0 0 0 0 0 0 0 0 0 0 0 0 0 0 0

INTEGRACIÓN DEL EXPEDIENTE

- Una vez llenada y firmada el acta: 1. Guarde el original en la Bolsa de expediente de casilla de la elección de Diputaciones Locales; 2. Guarde la primera copia en la Bolsa PREP; 3. Guarde la Segunda copia en la Bolsa que va por fuera del paquete electoral; 4. Entregue copia legible a las representaciones partidistas y de candidatura independiente presentes, según el orden del apartado 12.

En caso de que alguna o algún representante de partido político y de candidatura independiente, le solicite tomar una fotografía del acta, Usted debe permitirselo.

DESTINO: ORIGINAL PARA LA BOLSA DE EXPEDIENTE DE CASILLA DE LA ELECCIÓN DE DIPUTACIONES LOCALES

## Apartado 2 de la Constancia de clausura y recibo de copia legible

### 2 ENTREGA DE COPIAS LEGIBLES

Marque con "X" en los cuadros de las actas y documentos cuyas copias fueron entregadas a las representaciones partidistas y de candidatura independiente y en su caso, con "X" en el cuadro de acuse de la devolución de la lista Nominal, entregado a las representaciones que devolvieron las Listas Nominales.

PARTIDO O CANDIDATURA	ACTA DE LA JORNADA ELECTORAL	ACTAS DE ESCRUTINIO Y COMPUTO DE LA ELECCION DE DIPUTACIONES LOCALES:		ACTAS DE ESCRUTINIO Y COMPUTO DE LA ELECCION DE AYUNTAMIENTO	EN SU CASO, ACTA DE LAS Y LOS ELECTORES EN TRANSITO PARA CASILLAS ESPECIALES	HOJA DE INCIDENTES	CONSTANCIA DE CLAUSURA DE LA CASILLA	EN SU CASO, ACUSE DE LA DEVOLUCION DE LA LISTA NOMINAL DE ELECTORES
		MAYORIA RELATIVA	REPRESENTACION PROPORCIONAL					
	X	X		X		X		
	X	X		X		X		
	X	X		X		X		
	X	X		X		X		
	X	X		X		X		
	X	X		X		X		
	X	X		X		X		
	X	X		X		X		X
	X	X		X		X		X
	X	X		X		X		X
	X	X				X		X

Las y los representantes de los partidos políticos y de candidaturas independientes que entreguen el ejemplar de la lista nominal que utilizaron durante la votación deberán dárselo a la o el **Presidente**, quien lo integrará en el paquete electoral federal.

## 5. Integración de los expedientes de casilla y del paquete electoral


### ¿Cómo se integran las bolsas y el paquete electoral?

Como se indica en el *Instructivo para la y el Funcionario de Casilla*, una vez finalizado el escrutinio y cómputo, se guardan de manera ordenada los votos, las boletas sobrantes y la documentación de cada elección en bolsas, para después guardarlas en el paquete electoral.

En Colima, además del paquete de la elección federal, se integrará un paquete electoral local.

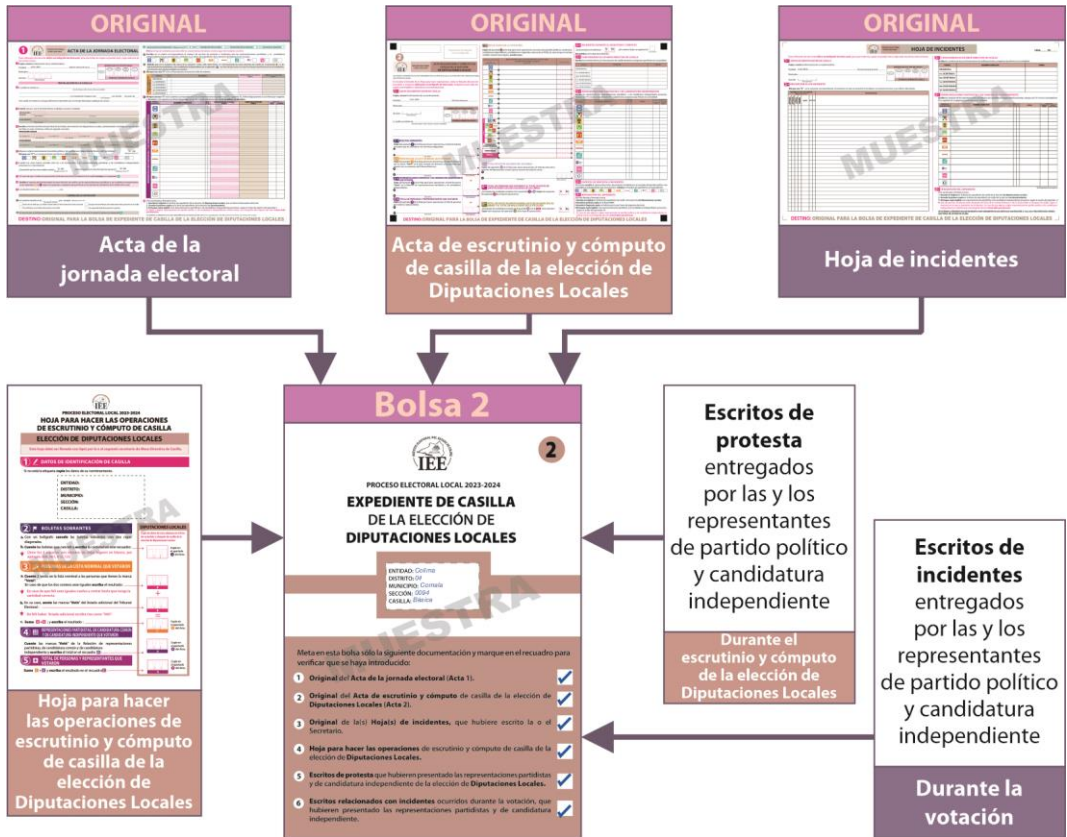
Al exterior de las bolsas hay un listado de la documentación que se guarda en cada una. Las bolsas de **color rosa**, corresponden a Diputaciones Locales y las de **color verde oliva**, a los Ayuntamientos.

Con la supervisión de la o el **Presidente**, la o el **2do. Secretario** y la o el **3er. Escrutador** guardan la documentación de las elecciones locales de acuerdo con lo siguiente:



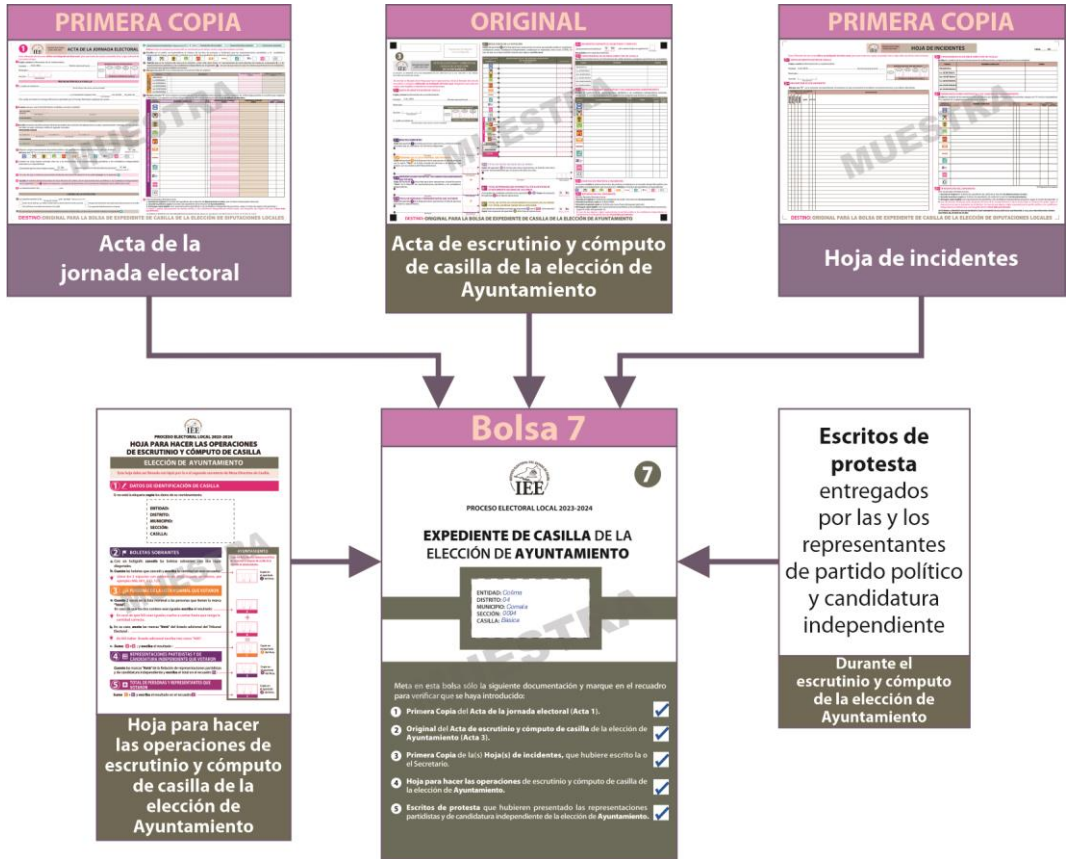


# INTEGRACIÓN DEL EXPEDIENTE DE CASILLA DE LA ELECCIÓN DE DIPUTACIONES LOCALES





## INTEGRACIÓN DEL EXPEDIENTE DE CASILLA DE LA ELECCIÓN DE AYUNTAMIENTO



## Bolsa 8


8

PROCESO ELECTORAL LOCAL 2023-2024

### BOLETAS SOBRAINTES DE LA ELECCIÓN DE AYUNTAMIENTO

ESTADO DE COLIMA  
MUNICIPIO DE COLIMA  
PROCESO ELECTORAL LOCAL 2023-2024  
ELECCIÓN DE AYUNTAMIENTO

1 Meta en esta bolsa sólo las boletas sobrantes (no usadas por el electorado) de la elección de Ayuntamiento, que fueron canceladas por la o el secretario.

2 Escriba el total de boletas que contiene esta bolsa: 128

## Bolsa 9


9

PROCESO ELECTORAL LOCAL 2023-2024


### VOTOS VÁLIDOS DE LA ELECCIÓN DE AYUNTAMIENTO, SACADOS DE LA URNA

ESTADO DE COLIMA  
MUNICIPIO DE COLIMA  
PROCESO ELECTORAL LOCAL 2023-2024  
ELECCIÓN DE AYUNTAMIENTO

1 Meta en esta bolsa sólo los votos válidos (para partidos políticos, candidaturas independiente y candidaturas no registradas) de la elección de Ayuntamiento, sacados de la urna.

2 Escriba el total de votos válidos que contiene esta bolsa: 567

## Bolsa 10


10

PROCESO ELECTORAL LOCAL 2023-2024

### VOTOS NULOS DE LA ELECCIÓN DE AYUNTAMIENTO, SACADOS DE LA URNA

ESTADO DE COLIMA  
MUNICIPIO DE COLIMA  
PROCESO ELECTORAL LOCAL 2023-2024  
ELECCIÓN DE AYUNTAMIENTO

1 Meta en esta bolsa sólo los votos nulos de la elección de Ayuntamiento, sacados de la urna.

2 Escriba el total de votos nulos que contiene esta bolsa: 3

PROCESO ELECTORAL LOCAL 2023-2024  
AYUNTAMIENTO

ESTADO DE COLIMA  
MUNICIPIO DE COLIMA

Marque el recuento de su preferencia

<p><b>PARTIDO ACCIÓN NACIONAL</b></p> <p><b>PARTIDO REVOLUCIONARIO INSTITUCIONAL</b></p> <p><b>PARTIDO DE LA REVOLUCIÓN DEMOCRÁTICA</b></p> <p><b>PARTIDO DEL TRABAJO</b></p> <p><b>MOVIMIENTO QUÉZQUEN</b></p> <p><b>MORENA</b></p> <p><b>PLC</b></p> <p><b>CI</b></p>	<p><b>PARTIDO ACCIÓN NACIONAL</b></p> <p><b>PARTIDO REVOLUCIONARIO INSTITUCIONAL</b></p> <p><b>PARTIDO DE LA REVOLUCIÓN DEMOCRÁTICA</b></p> <p><b>PARTIDO DEL TRABAJO</b></p> <p><b>MOVIMIENTO QUÉZQUEN</b></p> <p><b>MORENA</b></p> <p><b>PLC</b></p> <p><b>CI</b></p>
---	---

Boletas sobrantes canceladas

PROCESO ELECTORAL LOCAL 2023-2024  
AYUNTAMIENTO

ESTADO DE COLIMA  
MUNICIPIO DE COLIMA

Marque el recuento de su preferencia

<p><b>PARTIDO ACCIÓN NACIONAL</b></p> <p><b>PARTIDO REVOLUCIONARIO INSTITUCIONAL</b></p> <p><b>PARTIDO DE LA REVOLUCIÓN DEMOCRÁTICA</b></p> <p><b>PARTIDO DEL TRABAJO</b></p> <p><b>MOVIMIENTO QUÉZQUEN</b></p> <p><b>MORENA</b></p> <p><b>PLC</b></p> <p><b>CI</b></p>	<p><b>PARTIDO ACCIÓN NACIONAL</b></p> <p><b>PARTIDO REVOLUCIONARIO INSTITUCIONAL</b></p> <p><b>PARTIDO DE LA REVOLUCIÓN DEMOCRÁTICA</b></p> <p><b>PARTIDO DEL TRABAJO</b></p> <p><b>MOVIMIENTO QUÉZQUEN</b></p> <p><b>MORENA</b></p> <p><b>PLC</b></p> <p><b>CI</b></p>
---	---

Votos válidos

**Para:**

1. Partidos políticos
2. Coaliciones
3. Candidaturas independientes
4. Candidaturas no registradas

PROCESO ELECTORAL LOCAL 2023-2024  
AYUNTAMIENTO

ESTADO DE COLIMA  
MUNICIPIO DE COLIMA

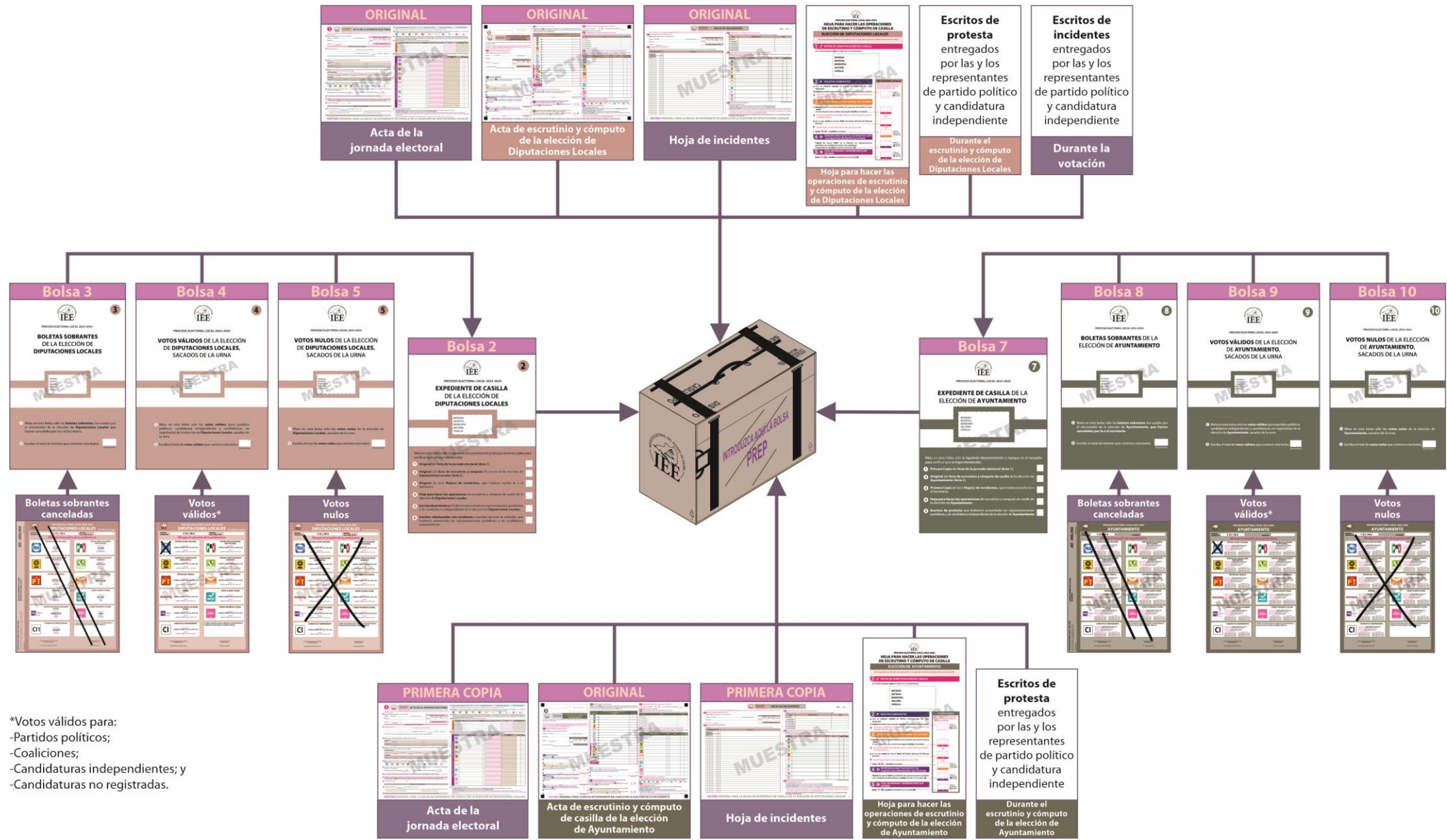
Marque el recuento de su preferencia

<p><b>PARTIDO ACCIÓN NACIONAL</b></p> <p><b>PARTIDO REVOLUCIONARIO INSTITUCIONAL</b></p> <p><b>PARTIDO DE LA REVOLUCIÓN DEMOCRÁTICA</b></p> <p><b>PARTIDO DEL TRABAJO</b></p> <p><b>MOVIMIENTO QUÉZQUEN</b></p> <p><b>MORENA</b></p> <p><b>PLC</b></p> <p><b>CI</b></p>	<p><b>PARTIDO ACCIÓN NACIONAL</b></p> <p><b>PARTIDO REVOLUCIONARIO INSTITUCIONAL</b></p> <p><b>PARTIDO DE LA REVOLUCIÓN DEMOCRÁTICA</b></p> <p><b>PARTIDO DEL TRABAJO</b></p> <p><b>MOVIMIENTO QUÉZQUEN</b></p> <p><b>MORENA</b></p> <p><b>PLC</b></p> <p><b>CI</b></p>
---	---

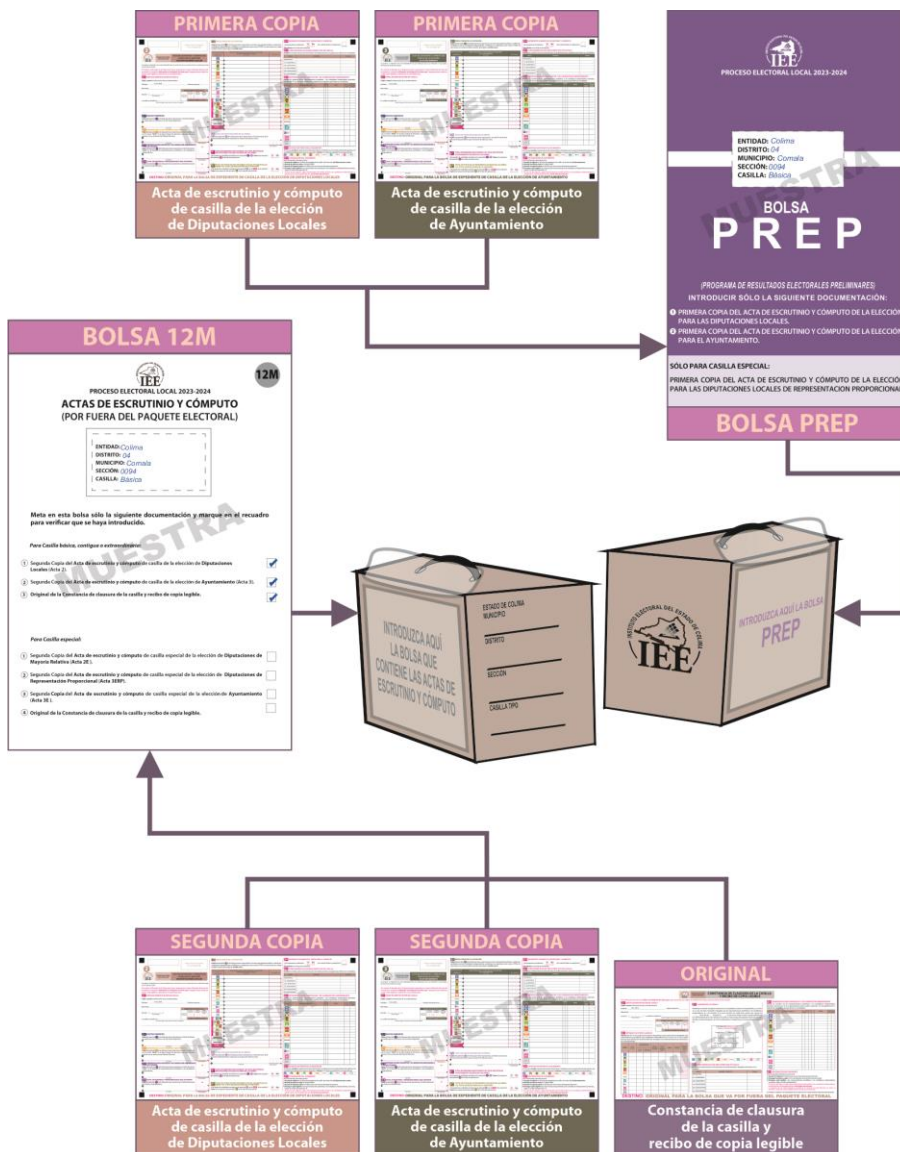
Votos nulos



## Integración del paquete electoral local



## Bolsas por fuera del paquete electoral local



La bolsa para las Listas nominales devueltas por las y los representantes de partido político y candidatura independiente se integran en el paquete de la elección federal.


## 6. Publicación de resultados y clausura de la casilla

### 6.1 ¿Cómo se realiza la publicación de resultados?

Una vez integrado el paquete electoral, la o el **2do. Secretario** llena el cartel de resultados de la votación de las elecciones locales, el cual debe ser firmado por la o el **Presidente**, la o el **2do. Secretario** y las y los representantes de los partidos políticos o candidaturas independientes presentes.

Las y los **escrutadores** desarman el cancel y las urnas.

La o el **Presidente** coloca fuera de la casilla, y en un lugar visible, el cartel de resultados.



La o el **2do. Secretario** llena la Constancia de clausura de la casilla y recibo de copia legible de las elecciones locales. Anota la hora de clausura y solicita a las y los funcionarios y representantes presentes que también firmen.

El **Presidente/a** entrega a las y los representantes copia de la Constancia de clausura de la casilla y recibo de copia legible y conserva la primera copia.



El original de la Constancia de clausura de la casilla y recibo de copia legible de las elecciones locales se guarda en la bolsa (12M) para Actas de escrutinio y cómputo (por fuera del paquete electoral) de la elección local.

En las fundas de plástico que están por fuera del paquete electoral local, se coloca la bolsa que dice Actas de escrutinio y cómputo (por fuera del paquete electoral) y la bolsa PREP.

## 6.2 ¿Quién entrega el paquete electoral local?

Concluida la integración del paquete electoral local, la o el **Presidente** designará a la o el **2do. Secretario** y, en su caso, a la o el **3er. Escrutador** para que lo más pronto posible entreguen el paquete electoral en las oficinas del Consejo Municipal Electoral o en el lugar que le indique la o el CAE.





### Recuerda que...

El paquete electoral local para las elecciones de Diputaciones Locales y Ayuntamientos, es color arena y contiene el imagotipo del Instituto Electoral del Estado de Colima.



Pueden acompañar a entregar el paquete las y los representantes de los partidos políticos o candidaturas independientes, así como los observadores y las observadoras electorales que deseen hacerlo.

En el lugar determinado para entregar el paquete, una persona debidamente identificada retirará la bolsa PREP de cada paquete y entregará a la o el funcionario de casilla el comprobante respectivo. Al entregar el paquete, les darán el "Recibo de entrega del paquete electoral", el cual revisarán y conservarán.





PROCESO ELECTORAL LOCAL 2023-2024

## CONSTANCIA DE CLAUSURA DE LA CASILLA Y RECIBO DE COPIA LEGIBLE

Para el llenado de esta acta utilice un bolígrafo de tinta azul, para que todas las copias se puedan leer y siga cada una de las instrucciones.

### 1 DATOS DE IDENTIFICACIÓN DE CASILLA

Copie y anote la información de su nombramiento.

Entidad: COLIMA Distrito electoral: 04

Municipio: Comala

Sección: 0094 La casilla se instaló en: Colegio Comala, A.C.; calle Miguel Hidalgo #264, Barrio Alto.  
(Con número) (Escriba el lugar, calle, número, colonia o localidad)

MARQUE CON X EL TIPO DE CASILLA

<input checked="" type="checkbox"/> BOLSILLA	<input type="checkbox"/> CONTIGUA	<input type="checkbox"/> LETRA ORDENADA	<input type="checkbox"/> LETRA ORDENADA CONTIGUA	<input type="checkbox"/> ESPECIAL
--	-----------------------------------	---	--	-----------------------------------

ESCRIBA EL NÚMERO DE CASILLA

### 2 ENTREGA DE COPIAS LEGIBLES

Marque con "X" en los cuadros de las actas y documentos cuyas copias fueron entregadas a las representaciones partidistas y de candidatura independiente y en su caso, con "X" en el cuadro de acuse de la devolución de la lista Nominal, entregado a las representaciones que devolvieron las Listas Nominales.

PARTIDO O CANDIDATURA	ACTA DE LA JORNADA ELECTORAL	ACTAS DE ESCRUTINIO Y CUMPLIDO DE LA ELECCIÓN DE DIPUTACIONES LOCALES		ACTAS DE ESCRUTINIO Y CUMPLIDO DE LA ELECCIÓN DE AYUNTAMIENTO	EN SU CASO, ACTA DE LAS Y LOS ELECTORES EN TRANSITO PARA CASILLAS ESPECIALES	HOJA DE INCIDENTES	CONSTANCIA DE CLAUSURA DE LA CASILLA	EN SU CASO, ACUSE DE LA DEVOLUCIÓN DE LA LISTA NOMINAL DE ELECTORES
		MAYORÍA RELATIVA	REPRESENTACIÓN PROPORCIONAL					
	X	X	X	X		X	X	
	X	X	X	X		X	X	
	X	X	X	X		X	X	
	X	X	X	X		X	X	
	X	X	X	X		X	X	
	X	X	X	X		X	X	
	X	X	X	X		X	X	X
	X	X	X	X		X	X	X
	X	X	X	X		X	X	X
	X	X				X	X	X

### 3 CLAUSURA DE LA CASILLA

Habiéndose formado el paquete electoral con el expediente y bolsas correspondientes, así como en su caso, las listas nominales entregadas por las representaciones partidistas y de candidatura independiente, la o el Secretario de la mesa directiva de casilla hace constar que, siendo las 20 : 05 horas del día 2 de junio de 2024, se clausuró la casilla y, bajo la responsabilidad de la o del Presidente de la mesa directiva de casilla, se hará entrega del paquete electoral al Consejo Distrital, Consejo Municipal o al Centro de Recepción y Traslado que le corresponda por conducto de:

ELECCIÓN LOCAL. Marque con "M" a quien va al Consejo Municipal

Presidente/a	1er. Secretario/a
<input type="checkbox"/>	<input type="checkbox"/>
2do. Secretario/a	1er. Escrutador/a
<input type="checkbox"/>	<input type="checkbox"/>
2do. Escrutador/a	3er. Escrutador/a
<input type="checkbox"/>	<input type="checkbox"/>

En compañía de las representaciones partidistas y de candidatura independiente que se indican. Marque con "X":

PAN  PRI  PRD  VERDE  PT  morena

### 4 FUNCIONARIAS/OS DE MESA DIRECTIVA DE CASILLA

Escriba los nombres de las y los funcionarios de casilla presentes y asegúrese que firmen en su totalidad.

CARGO	NOMBRE COMPLETO	FIRMA
PRESIDENTE/A	Lorena Urnas	
1er. SECRETARIO/A	Emilio Canceles	
2do. SECRETARIO/A	Teresa Actas	
1er. ESCRUTADOR/A	Mario Votos	
2do. ESCRUTADOR/A	Diana Paquetes	
3er. ESCRUTADOR/A	Esteban Secciones	

### 5 REPRESENTACIONES PARTIDISTAS Y DE CANDIDATURA INDEPENDIENTE

Escriba los nombres de las representaciones partidistas y de candidatura independiente presentes, marque con "X" si es representante ante la casilla o general y si es propietario/a (P) o suplente (S) y asegúrese de que firmen en su totalidad.

PARTIDO O CANDIDATURA	NOMBRE COMPLETO	Marque con "X"			FIRMA	Marque con "X"	
		ANTE CASILLA	GENERAL	P		S	PROPIETARIO
	Cristobal Distritos	X	X				
	Regina Documentos	X	X				
	Pedro Secciones	X	X				
	Renata Legal	X	X				
	Jorge Cortinas	X	X				
	Mercedes Filas	X	X				
	Alfonso Local	X	X				
	Anita Elecciones	X	X				
	Alberto Resultados	X	X				
	Fabiola Expedientes	X	X				
	Alejandro Bolsas	X	X				

### 6 INTEGRACIÓN DEL EXPEDIENTE

Una vez llenada y firmada la constancia:

1. Guarde el original en la Bolsa que va por fuera del paquete electoral;
2. Entregue la primera copia a la o el presidente de mesa directiva de casilla;
3. Entregue copia legible a las representaciones partidistas y de candidatura independiente presentes, según el orden del apartado 5.

En caso de que alguna o algún representante de partido político y de candidatura independiente, le solicite tomar una fotografía del acta, Usted debe permitirselo. La negativa de las representaciones partidistas de devolver la Lista Nominal, no anula su derecho a recibir las copias legibles de las actas que correspondan.

SE EXTIENDE LA PRESENTE CON FUNDAMENTO EN LOS ARTÍCULOS 239 Y 240 DEL CÓDIGO ELECTORAL DEL ESTADO DE COLIMA.

**DESTINO: ORIGINAL PARA LA BOLSA QUE VA POR FUERA DEL PAQUETE ELECTORAL**

## Ejercicio de llenado de la documentación electoral de la casilla

Para que realices con éxito todas tus actividades como funcionario o funcionaria de casilla, es muy importante que practiques el llenado de la documentación electoral; así, el día de la votación te será mucho más fácil concretar esta labor. Incluso si tu nombramiento no es de Secretario o Secretaria, debes conocer y dominar este tipo de actividades para que entre todos los integrantes de la casilla colaboren y puedan concluir con sus tareas lo más pronto posible y sin errores.

Para ello, a continuación, te presentamos la información necesaria para que practiques cómo llenar toda la documentación electoral que se utilizará en la casilla. Para que tu práctica sea integral, en este ejercicio se incluye tanto la documentación que corresponde a la elección federal como a las elecciones locales.

### 1. Información para el llenado de la documentación electoral

Copia de tu nombramiento la información para llenar la documentación electoral de la elección de Presidencia, Senadurías, Diputaciones Federales y las elecciones locales de Diputaciones Locales y Ayuntamientos.

Datos de ubicación de la casilla	
Entidad federativa	
Distrito Electoral Federal	
Distrito Electoral Local	
Municipio	
Sección	
Casilla	
Dirección	


Las y los funcionarios son:

Cargo en la MDC	Nombre
Presidenta	Lorena Urnas
1er. Secretario	Emilio Canceles
2da. Secretaria	Teresa Actas
1er. Escrutador	Mario Votos
2da. Escrutadora	Diana Paquetes
3er. Escrutador	Esteban Secciones

Las y los representantes de partido político y de candidato/a independiente son:

Partido político o candidatura independiente	Nombre	Propietario/a o Suplente
	Cristóbal Distritos	Propietario
	Regina Documentos	Propietaria
	Pedro Secciones	Propietario
	Renata Legal	Propietaria
	Jorge Cortinas	Propietario
	Mercedes Filas	Propietaria
	Alfonso Local	Propietario
	Anita Elecciones	Propietaria
	Alberto Resultados	Propietario
	Fabiola Expedientes	Propietaria
	Alejandro Bolsas	Propietario


### Información para el llenado del Acta de la Jornada Electoral en el apartado “Instalación de la casilla”

Hora de inicio de la instalación de la casilla	7:30 a.m.		
Boletas recibidas para la elección de <b>Presidencia</b>	692	Folios 758,225 al 758,916	
Boletas recibidas para la elección de <b>Senadurías</b>	692	Folios 758,225 al 758,916	
Boletas recibidas para la elección de <b>Diputaciones Federales</b>	692	Folios 758,225 al 758,916	
Boletas recibidas para la elección de <b>Diputaciones Locales</b>	692	Folios 758,225 al 758,916	
Boletas recibidas para la elección de <b>Ayuntamientos</b>	692	Folios 758,225 al 758,916	
Por sorteo se designa para que firme las boletas, en la parte de atrás, a quien representa a:			
Durante la instalación se arman las <b>cinco</b> urnas, se muestra que están vacías y se colocan a la vista de todas las personas.			
Hora de inicio de la votación	8:00 a.m.		
Incidentes durante la instalación	No hubo incidentes.		

### Información para el llenado del formato “Registro de personas con discapacidad que acuden a votar”

Al inicio de la votación se presentó una mujer con discapacidad visual. Le solicitó a la <b>Presidenta</b> la plantilla <i>braille</i> , con ayuda de una persona de su confianza se dirigió al cancel para emitir su voto.
Durante la Jornada Electoral se presentó en la casilla una persona en silla de ruedas; el <b>Escrutador</b> que organizaba la fila le permitió el acceso de manera inmediata, se le entregaron las boletas y votó usando la mampara especial.
Antes del cierre de la votación se presentó una mujer y le comentó al <b>3er. Escrutador</b> que su papá no puede caminar, por lo que no le era posible ingresar a votar a la casilla. La Presidenta organizó el comité de apoyo para personas con discapacidad.

## Información para el llenado de las Actas de la Jornada Electoral, apartado “Cierre de la votación”

















Incidentes durante la votación y el cierre de la votación	A las 2:00 p.m., algunos/as representantes le reclamaron a la Presidenta por dejar votar a una mujer embarazada sin formarse en la fila; amenazaron a las y los funcionarios con suspender la votación; la <b>Presidenta</b> les explicó por qué la ciudadana no se formó, y después las actividades continuaron en la casilla. El <b>1er. Secretario</b> y <b>2da. Secretaria</b> registraron lo sucedido en la Hoja de incidentes de cada elección.
Durante la votación entrega un escrito de incidentes quien representa a:	
Hora de cierre de la votación	6:45 p.m., ya que a las 6:00 p.m. aún había personas formadas para votar.

## Conteo de los votos y llenado de las actas

### Información para el llenado de las hojas para hacer las operaciones de escrutinio y cómputo

ELECCIONES FEDERALES	Presidencia	Senadurías	Diputaciones Federales
Conteo de boletas sobrantes canceladas	128	128	128
Primer conteo de personas que votaron	564	564	564
Segundo conteo de personas que votaron	564	564	564

















## Resultados de la votación de Presidencia

		Votos sacados de la urna de Presidencia	Votos encontrados en otras urnas	Total de votos
Votos de cada partido político		59	5	64
		62	2	64
		64	0	64
		62	1	63
		56	7	63
		70	0	70
		63	0	63
Votos para candidaturas independientes		70	0	70
Votos para los partidos políticos en coalición		6	0	6
		2	2	4
		3	1	4
		4	0	4
		10	5	15
		2	0	2
		1	1	2
		2	0	2
Votos para candidaturas no registradas		1	0	1
Votos nulos		3	0	3

Total de votos para la Presidencia sacados de todas las urnas	564
Escritos de protesta	Ninguno


















## Resultados de la votación de Senadurías

		Votos sacados de la urna de Senadurías	Votos encontrados en otras urnas	Total de votos
Votos de cada partido político		51	4	55
		55	0	55
		46	9	55
		57	0	57
		55	2	57
		63	0	63
		57	0	57
Votos para candidaturas independientes		63	0	63
Votos para los partidos políticos en coalición		12	0	12
		2	2	4
		3	1	4
		4	0	4
		3	3	6
		4	0	4
		2	2	4
		3	1	4
Votos para candidaturas no registradas		20	9	29
Votos nulos		19	12	31

















Total de votos para Senadurías sacados de todas las urnas	564
Escritos de protesta	Ninguno

## Resultados de la votación de Diputaciones Federales

		Votos sacados de la urna de Diputaciones Federales	Votos encontrados en otras urnas	Total de votos
Votos de cada partido político		57	4	61
		61	0	61
		54	7	61
		62	0	62
		60	2	62
		66	0	66
	morena	62	0	62
Votos para candidaturas independientes		66	0	66
Votos para los partidos políticos en coalición		15	0	15
		0	0	0
		0	0	0
		0	0	0
		3	3	6
		2	0	2
		0	2	2
		1	1	2
Votos para candidaturas no registradas		14	4	18
Votos nulos		9	9	18
Total de votos para las Diputaciones Federales sacados de todas las urnas				564
Escritos de protesta				Ninguno

















ELECCIONES LOCALES	Diputaciones Locales	Ayuntamientos
Primer conteo de boletas sobrantes canceladas	128	128
Primer conteo de personas que votaron	564	564
Segundo conteo de personas que votaron	564	564

## Resultados de la votación de Diputaciones Locales

		Votos sacados de la urna de Diputaciones Locales	Votos encontrados en otras urnas	Total de votos
Votos de cada partido político		40	7	47
		47	0	47
		43	7	50
		41	2	43
		43	0	43
		46	4	50
		43	0	43
Votos para partidos políticos locales		45	5	50
		50	0	50
		40	10	50
Votos para candidaturas independientes		50	0	50
Votos para los partidos políticos en coalición		3	3	6
		9	0	9
		4	0	4
		4	0	4
		4	0	4
Votos para candidaturas no registradas		10	0	10
Votos nulos		4	0	4

Total de votos para Diputaciones Locales sacados de todas las urnas	564
Escritos de protesta	Ninguno

## Resultados de la votación de Ayuntamientos

		Votos sacados de la urna de Ayuntamientos	Votos encontrados en otras urnas	Total de votos
Votos de cada partido político		40	7	47
		47	0	47
		46	5	51
		43	2	45
		45	0	45
		49	2	51
		45	0	45
Votos para partidos políticos locales		45	6	51
		51	0	51
		50	1	51
Votos para candidaturas independientes		51	0	51
Votos para los partidos políticos en coalición		5	3	8
		6	0	6
		4	0	4
		4	0	4
		4	0	4
Votos para candidaturas no registradas		0	0	0
Votos nulos		3	0	3
Total de votos para Ayuntamientos sacados de todas las urnas				564
Escritos de protesta				Ninguno




## Información para el llenado de las constancias de clausura de la casilla y recibo de copia legible y los carteles de resultados

Se entregó copia de las actas a las y los representantes presentes, quienes devolvieron el ejemplar de la lista nominal que usaron en la Jornada Electoral y recibieron el acuse respectivo.	
Se llenan los carteles con los resultados obtenidos en cada una de las elecciones.	
Clausura de la casilla	20:05 horas del 2 de junio
Entrega el paquete electoral federal	<b>Presidenta</b>
Entrega el paquete electoral local	<b>2da. Secretaria</b>
El representante de Movimiento Ciudadano acompaña a entregar el paquete electoral federal.	

### Práctica del llenado de la documentación

A continuación, encontrarás ejemplos de la documentación de las casillas, que deberás llenar con los datos antes mencionados. Es muy importante que comentes con tu CAE cualquier duda que te surja al realizar este ejercicio, para que el día de la Jornada Electoral sientas seguridad para realizar las tareas a tu cargo.



La documentación electoral que debes utilizar es la siguiente:

1



PROCESO ELECTORAL FEDERAL 2023-2024

# ACTA DE LA JORNADA ELECTORAL

Para el llenado de esta acta utilice un bolígrafo de tinta azul, para que todas las copias se puedan leer y siga cada una de las instrucciones.

1 Copie y anote la información de su nombramiento.

Entidad: \_\_\_\_\_ Distrito electoral federal: \_\_\_\_\_

Municipio o Alcaldía: \_\_\_\_\_

Sección: \_\_\_\_\_  
(Con número)

MARQUE CON X EL TIPO DE CASILLA				
BÁSICA	CONTIGUA	ESTR. ORDINARIA	ESTR. ORDINARIA ESPECIAL	ESPECIAL
<input type="checkbox"/>	<input type="checkbox"/>	<input type="checkbox"/>	<input type="checkbox"/>	<input type="checkbox"/>
ESCRIBA EL NÚMERO DE CASILLA				

## INSTALACIÓN DE LA CASILLA

2 La casilla se instaló en: \_\_\_\_\_  
(Escriba lugar, calle, número, colonia o localidad)

\_\_\_\_\_ y su instalación empezó a las: \_\_\_\_\_ a.m. del día 2 de junio de 2024.  
(Con número)

Si la casilla se instaló en un lugar diferente al aprobado por el Consejo Distrital, explique las causas: \_\_\_\_\_

3 Cuente una por una el total de boletas recibidas y anote la cantidad:

PRESIDENCIA: \_\_\_\_\_  
(Con número)

SENADURÍAS: \_\_\_\_\_  
(Con número)

DIPUTACIONES FEDERALES: \_\_\_\_\_  
(Con número)

4 Escriba el número de folio inicial y final de las boletas de la elección de Presidencia, Senadurías y Diputaciones Federales recibidas, en caso de que los folios no sean continuos, utilice el segundo recuadro:

PRESIDENCIA

DEL NÚMERO: INE- \_\_\_\_\_ AL NÚMERO: INE- \_\_\_\_\_ DEL NÚMERO: INE- \_\_\_\_\_ AL NÚMERO: INE- \_\_\_\_\_  
(Con número) (Con número) (Con número) (Con número)

SENADURÍAS

DEL NÚMERO: INE- \_\_\_\_\_ AL NÚMERO: INE- \_\_\_\_\_ DEL NÚMERO: INE- \_\_\_\_\_ AL NÚMERO: INE- \_\_\_\_\_  
(Con número) (Con número) (Con número) (Con número)

DIPUTACIONES FEDERALES

DEL NÚMERO: INE- \_\_\_\_\_ AL NÚMERO: INE- \_\_\_\_\_ DEL NÚMERO: INE- \_\_\_\_\_ AL NÚMERO: INE- \_\_\_\_\_  
(Con número) (Con número) (Con número) (Con número)

5 ¿Alguna o algún representante de partido político y de candidatura independiente firmó o selló las boletas? Marque con "X" la o el representante que firmó o selló las boletas: (Marque con una "X")

PAN  PRI  PRD  VERDE  PT  MORENA  CI  CI  CI

6 Cuando las urnas fueron armadas ante las y los funcionarios y las representaciones partidistas y de candidatura independiente presentes, la o el presidente:

¿Comprobó que las urnas estaban vacías?  SÍ  NO (Marque con una "X") ¿Colocó las urnas a la vista de todas las personas?  SÍ  NO (Marque con una "X")

7 En caso de que se hubieran presentado incidentes durante la instalación de la casilla marque en el apartado A.

8 Escriba el nombre del funcionario de mesa directiva de casilla y de las representaciones partidistas y de candidatura independiente en los apartados B y C según corresponda, y asegúrese de que firmen en la columna de instalación de la casilla (color rosa).

9 La votación inició a las \_\_\_\_\_ a.m.

## CIERRE DE LA VOTACIÓN

10 La votación terminó a las \_\_\_\_\_ p.m. porque: (Marque con "X")  
(Formato de 12 horas)  
 Antes de las 6:00 p.m. ya había votado todo el electorado de la lista nominal.  Después de las 6:00 p.m. aún había electorado presente en la casilla.  
 A las 6:00 p.m. ya no había electorado en la casilla.  Se suspendió definitivamente la votación.

11 En caso de que se hubieran presentado incidentes durante el desarrollo y el cierre de la votación marque en el apartado A.

**DESTINO: ORIGINAL PARA EL SOBRE DE EXPEDIENTE DE CASILLA DE LA ELECCIÓN DE DIPUTACIONES FEDERALES**

A ¿Se presentaron incidentes? (Marque con "X") SÍ NO Instalación de la casilla  Desarrollo de la votación  Cierre de la votación

Utilice la Hoja de incidentes para describir las características de tiempo, modo y lugar del incidente ocurrido.

12 Escriba en el cuadro correspondiente el número de escritos de protesta o incidentes que las representaciones partidistas y de candidatura independiente hayan presentado y méталos en el sobre de expediente de la elección de Diputaciones Federales.

PAN  PRI  PRD  VERDE  PT  MORENA  CI  CI  CI

13 Solicite que en la columna del cierre de la votación (color café claro) firmen: el funcionario de mesa directiva de casilla en el apartado B; y las representaciones partidistas y de candidatura independiente en el apartado C; en caso de que éstos no sean los mismos que firmaron en la instalación, es necesario que anoten también su nombre.

B Marque con "X" si la o el funcionario se tomó de la fila de votantes.

MESA DIRECTIVA DE CASILLA	CARGO	DE LA FILA	NOMBRE COMPLETO	INSTALACIÓN DE LA CASILLA	CIERRE DE LA VOTACIÓN
				FIRMAS	FIRMAS
	PRESIDENTE/A				
	1er. SECRETARIO/A				
	2do. SECRETARIO/A				
	1er. ESCRUTADOR/A				
	2do. ESCRUTADOR/A				
	3er. ESCRUTADOR/A				

C Marque con "X" en la columna correspondiente si la o el representante es propietario (P) o suplente (S), si firmó bajo protesta o si no firmó por negativa o abandono. Los espacios con líneas diagonales en la columna de instalación de casilla no deben ser llenados.

PARTIDO O CANDIDATURA	NOMBRE COMPLETO	Marque con "X"		INSTALACIÓN DE LA CASILLA	CIERRE DE LA VOTACIÓN	Marque con "X"	
		P	S			SI FIRMÓ BAJA PROTESTA	SI FIRMÓ POR NEGATIVA O ABANDONO
PAN				/			
PRI				/			
PRD				/			
VERDE				/			
PT				/			
MORENA				/			
CI				/			
CI				/			
CI				/			

14 Una vez llenada y firmada esta acta:  
1. Guarde el original en el sobre de expediente de la elección de Diputaciones Federales que va dentro del paquete electoral;  
2. Guarde la primera copia en el sobre de expediente de la elección de Presidencia;  
3. Guarde la segunda copia en el sobre de expediente de la elección de Senadurías;  
4. Entregue copia legible a las representaciones partidistas y de candidatura independiente presentes, según el orden del apartado O.

Si algún o alguna representante de partido político o de candidatura independiente solicita tomar una fotografía del original del acta, Usted debe permitirle.

SE LEVANTA LA PRESENTE ACTA CON FUNDAMENTO EN LOS ARTÍCULOS 82, PÁRRAFO 1 Y 2; 86, PÁRRAFO 1, INCISOS A), B) Y D); 258 AL 261; 273 AL 278; 281; 282; 285 AL 287; 295, PÁRRAFO 1, INCISO A); 296; 362, PÁRRAFO 1, INCISO B); Y 435 DE LA LEY GENERAL DE INSTITUCIONES Y PROCEDIMIENTOS ELECTORALES; Y EN LOS ARTÍCULOS 150, PÁRRAFO 1, INCISO A); 163, PÁRRAFOS 1 Y 2; Y ANEXO 4.1, APARTADO A, NUMERAL 1 DEL REGLAMENTO DE ELECCIONES.





- Cuando se presente una persona con discapacidad, la o el segundo escrutador debe rellenar los círculos que correspondan de un renglón.
- En caso de no presentarse personas con discapacidad debe marcar el recuadro correspondiente.
- Al final de la votación guardar este formato en la bolsa de actas que van por fuera del paquete.

ENTIDAD:	DISTRITO ELECTORAL FEDERAL: <small>(Con número)</small>	SECCIÓN: <small>(Con número)</small>	SE PRESENTARON A VOTAR PERSONAS CON DISCAPACIDAD	<table border="1" style="width:100%; border-collapse: collapse;"> <tr> <td style="text-align: center; width: 50%;">SI <input type="radio"/></td> <td style="text-align: center; width: 50%;">NO <input type="radio"/></td> </tr> </table>	SI <input type="radio"/>	NO <input type="radio"/>
SI <input type="radio"/>	NO <input type="radio"/>					

**MARQUE CON X EL TIPO DE CASILLA**

BÁSICA	CONTIGUA	EXTRA CONTIGUA	EXTRA CONTIGUA	ESPECIAL

ESCRIBA EL NÚMERO DE CASILLA

**MARQUE ASÍ ●**

No.	SEXO		SELE OFRECIÓ ASISTENCIA	DISCAPACIDAD						VOTÓ CON EL APOYO DE							APOYO ADICIONAL		NO REQUIRIÓ NINGÚN APOYO
	H	M		MOTRIZ/FÍSICA	SENSORIAL	COGNITIVO-INTELCTUAL	MENTAL/PSICOSOCIAL	MAMPARA ESPECIAL	MATERIAL BRAILLE	PERSONA DE SU CONFIANZA	FUNCIONARIO/A DE CASILLA	SELLO "X" COJÍN DE TINTA	TRASLADO DE BOLETA	¿SOLICITÓ APOYO ADICIONAL?	¿CUÁL?				
1	<input type="radio"/>	<input type="radio"/>	<input type="radio"/>	<input type="radio"/>	<input type="radio"/>	<input type="radio"/>	<input type="radio"/>	<input type="radio"/>	<input type="radio"/>	<input type="radio"/>	<input type="radio"/>	<input type="radio"/>	<input type="radio"/>	<input type="radio"/>	<input type="radio"/>	<input type="radio"/>	<input type="radio"/>	<input type="radio"/>	
2	<input type="radio"/>	<input type="radio"/>	<input type="radio"/>	<input type="radio"/>	<input type="radio"/>	<input type="radio"/>	<input type="radio"/>	<input type="radio"/>	<input type="radio"/>	<input type="radio"/>	<input type="radio"/>	<input type="radio"/>	<input type="radio"/>	<input type="radio"/>	<input type="radio"/>	<input type="radio"/>	<input type="radio"/>	<input type="radio"/>	
3	<input type="radio"/>	<input type="radio"/>	<input type="radio"/>	<input type="radio"/>	<input type="radio"/>	<input type="radio"/>	<input type="radio"/>	<input type="radio"/>	<input type="radio"/>	<input type="radio"/>	<input type="radio"/>	<input type="radio"/>	<input type="radio"/>	<input type="radio"/>	<input type="radio"/>	<input type="radio"/>	<input type="radio"/>	<input type="radio"/>	
4	<input type="radio"/>	<input type="radio"/>	<input type="radio"/>	<input type="radio"/>	<input type="radio"/>	<input type="radio"/>	<input type="radio"/>	<input type="radio"/>	<input type="radio"/>	<input type="radio"/>	<input type="radio"/>	<input type="radio"/>	<input type="radio"/>	<input type="radio"/>	<input type="radio"/>	<input type="radio"/>	<input type="radio"/>	<input type="radio"/>	
5	<input type="radio"/>	<input type="radio"/>	<input type="radio"/>	<input type="radio"/>	<input type="radio"/>	<input type="radio"/>	<input type="radio"/>	<input type="radio"/>	<input type="radio"/>	<input type="radio"/>	<input type="radio"/>	<input type="radio"/>	<input type="radio"/>	<input type="radio"/>	<input type="radio"/>	<input type="radio"/>	<input type="radio"/>	<input type="radio"/>	
6	<input type="radio"/>	<input type="radio"/>	<input type="radio"/>	<input type="radio"/>	<input type="radio"/>	<input type="radio"/>	<input type="radio"/>	<input type="radio"/>	<input type="radio"/>	<input type="radio"/>	<input type="radio"/>	<input type="radio"/>	<input type="radio"/>	<input type="radio"/>	<input type="radio"/>	<input type="radio"/>	<input type="radio"/>	<input type="radio"/>	
7	<input type="radio"/>	<input type="radio"/>	<input type="radio"/>	<input type="radio"/>	<input type="radio"/>	<input type="radio"/>	<input type="radio"/>	<input type="radio"/>	<input type="radio"/>	<input type="radio"/>	<input type="radio"/>	<input type="radio"/>	<input type="radio"/>	<input type="radio"/>	<input type="radio"/>	<input type="radio"/>	<input type="radio"/>	<input type="radio"/>	
8	<input type="radio"/>	<input type="radio"/>	<input type="radio"/>	<input type="radio"/>	<input type="radio"/>	<input type="radio"/>	<input type="radio"/>	<input type="radio"/>	<input type="radio"/>	<input type="radio"/>	<input type="radio"/>	<input type="radio"/>	<input type="radio"/>	<input type="radio"/>	<input type="radio"/>	<input type="radio"/>	<input type="radio"/>	<input type="radio"/>	
9	<input type="radio"/>	<input type="radio"/>	<input type="radio"/>	<input type="radio"/>	<input type="radio"/>	<input type="radio"/>	<input type="radio"/>	<input type="radio"/>	<input type="radio"/>	<input type="radio"/>	<input type="radio"/>	<input type="radio"/>	<input type="radio"/>	<input type="radio"/>	<input type="radio"/>	<input type="radio"/>	<input type="radio"/>	<input type="radio"/>	
10	<input type="radio"/>	<input type="radio"/>	<input type="radio"/>	<input type="radio"/>	<input type="radio"/>	<input type="radio"/>	<input type="radio"/>	<input type="radio"/>	<input type="radio"/>	<input type="radio"/>	<input type="radio"/>	<input type="radio"/>	<input type="radio"/>	<input type="radio"/>	<input type="radio"/>	<input type="radio"/>	<input type="radio"/>	<input type="radio"/>	
11	<input type="radio"/>	<input type="radio"/>	<input type="radio"/>	<input type="radio"/>	<input type="radio"/>	<input type="radio"/>	<input type="radio"/>	<input type="radio"/>	<input type="radio"/>	<input type="radio"/>	<input type="radio"/>	<input type="radio"/>	<input type="radio"/>	<input type="radio"/>	<input type="radio"/>	<input type="radio"/>	<input type="radio"/>	<input type="radio"/>	
12	<input type="radio"/>	<input type="radio"/>	<input type="radio"/>	<input type="radio"/>	<input type="radio"/>	<input type="radio"/>	<input type="radio"/>	<input type="radio"/>	<input type="radio"/>	<input type="radio"/>	<input type="radio"/>	<input type="radio"/>	<input type="radio"/>	<input type="radio"/>	<input type="radio"/>	<input type="radio"/>	<input type="radio"/>	<input type="radio"/>	
13	<input type="radio"/>	<input type="radio"/>	<input type="radio"/>	<input type="radio"/>	<input type="radio"/>	<input type="radio"/>	<input type="radio"/>	<input type="radio"/>	<input type="radio"/>	<input type="radio"/>	<input type="radio"/>	<input type="radio"/>	<input type="radio"/>	<input type="radio"/>	<input type="radio"/>	<input type="radio"/>	<input type="radio"/>	<input type="radio"/>	
14	<input type="radio"/>	<input type="radio"/>	<input type="radio"/>	<input type="radio"/>	<input type="radio"/>	<input type="radio"/>	<input type="radio"/>	<input type="radio"/>	<input type="radio"/>	<input type="radio"/>	<input type="radio"/>	<input type="radio"/>	<input type="radio"/>	<input type="radio"/>	<input type="radio"/>	<input type="radio"/>	<input type="radio"/>	<input type="radio"/>	
15	<input type="radio"/>	<input type="radio"/>	<input type="radio"/>	<input type="radio"/>	<input type="radio"/>	<input type="radio"/>	<input type="radio"/>	<input type="radio"/>	<input type="radio"/>	<input type="radio"/>	<input type="radio"/>	<input type="radio"/>	<input type="radio"/>	<input type="radio"/>	<input type="radio"/>	<input type="radio"/>	<input type="radio"/>	<input type="radio"/>	

NOMBRE Y FIRMA DE  
LA O EL SECRETARIO DE CASILLA

NOMBRE Y FIRMA DE  
LA O EL SEGUNDO ESCRUTADOR DE LA CASILLA

OBSERVACIONES: \_\_\_\_\_

\_\_\_\_\_







Para el llenado de esta acta **utilice un bolígrafo de tinta azul**, para que todas las copias se puedan leer y siga cada una de las instrucciones.

### 1 DATOS DE IDENTIFICACIÓN DE CASILLA

Copie y anote la información de su nombramiento.

Entidad: COLIMA Distrito electoral local: \_\_\_\_\_

Municipio: \_\_\_\_\_

Sección: \_\_\_\_\_  
(Con número)

MARQUE CON X EL TIPO DE CASILLA			
BÁSICA	CONTINGUA	ESTER ORDINARIA	ESTER ORDINARIA ADICIONAL
<input type="checkbox"/>	<input type="checkbox"/>	<input type="checkbox"/>	<input type="checkbox"/>
ESCRIBA EL NÚMERO DE CASILLA			

### 2 DESCRIPCIÓN DE LOS INCIDENTES

Marque con "X", en la columna correspondiente, el momento en que se presentó el incidente; con número la hora; y por último describalo.

MOMENTO DEL INCIDENTE <small>(Marque con "X")</small>				DESCRIPCIÓN		
INSTALACIÓN DE LA CASILLA DE LA VOTACIÓN	CERRE DE LA VOTACIÓN Y CÓMPUTO	HORA	A.M.	P.M.		
<input type="checkbox"/>	<input type="checkbox"/>					
<input type="checkbox"/>	<input type="checkbox"/>					
<input type="checkbox"/>	<input type="checkbox"/>					
<input type="checkbox"/>	<input type="checkbox"/>					
<input type="checkbox"/>	<input type="checkbox"/>					
<input type="checkbox"/>	<input type="checkbox"/>					
<input type="checkbox"/>	<input type="checkbox"/>					
<input type="checkbox"/>	<input type="checkbox"/>					
<input type="checkbox"/>	<input type="checkbox"/>					
<input type="checkbox"/>	<input type="checkbox"/>					
<input type="checkbox"/>	<input type="checkbox"/>					
<input type="checkbox"/>	<input type="checkbox"/>					
<input type="checkbox"/>	<input type="checkbox"/>					
<input type="checkbox"/>	<input type="checkbox"/>					
<input type="checkbox"/>	<input type="checkbox"/>					
<input type="checkbox"/>	<input type="checkbox"/>					
<input type="checkbox"/>	<input type="checkbox"/>					
<input type="checkbox"/>	<input type="checkbox"/>					
<input type="checkbox"/>	<input type="checkbox"/>					
<input type="checkbox"/>	<input type="checkbox"/>					
<input type="checkbox"/>	<input type="checkbox"/>					

### 3 FUNCIONARIOS/AS DE MESA DIRECTIVA DE CASILLA

Escriba los nombres de las y los funcionarios de casilla presentes y asegúrese que firmen en su totalidad.

CARGO	NOMBRE COMPLETO	FIRMA
PRESIDENTE/A		
1er. SECRETARIO/A		
2do. SECRETARIO/A		
1er. ESCRUTADOR/A		
2do. ESCRUTADOR/A		
3er. ESCRUTADOR/A		

### 4 REPRESENTACIONES PARTIDISTAS Y DE CANDIDATURA INDEPENDIENTE

Escriba los nombres de las representaciones partidistas y de candidatura independiente presentes, marque con "X" si es la o el propietario (P) o suplente (S) y asegúrese que firmen en su totalidad.

PARTIDO O CANDIDATURA	NOMBRE COMPLETO	Marque con "X"		FIRMA	Marque con "X"	
		P	S		SI FIRMÓ EN SU PROTECCIÓN	NO FIRMÓ POR INEPTITUD O MALDAD
morena						

\* (P) Propietario/a (S) Suplente

### 5 INTEGRACIÓN DEL EXPEDIENTE

Una vez llenada y firmada el acta:

1. **Guarde el original** en la Bolsa de expediente de casilla de la elección de **Diputaciones Locales**;
2. **Guarde la primera copia** en la Bolsa de expediente de casilla de la elección de **Ayuntamiento**;
3. **Entregue copia legible** a las representaciones partidistas y de candidatura independiente presentes, según el cuadro del apartado 4.
4. **Este documento constituye parte integrante del Acta de la Jornada Electoral o de la de Escrutinio y Cómputo de casilla**, según el momento en el que se presenten los incidentes. En caso de que alguna o algún representante de partido político y de candidatura independiente, le solicite tomar una fotografía del acta, **Usted debe permitirle**.

SE EXTIENDE LA PRESENTE HOJA DE INCIDENTES CON FUNDAMENTO EN LOS ARTÍCULOS 208 FRACCIÓN V, 216 Y 235, FRACCIÓN VII DEL CÓDIGO ELECTORAL DEL ESTADO DE COLIMA.

**DESTINO: ORIGINAL PARA LA BOLSA DE EXPEDIENTE DE CASILLA DE LA ELECCIÓN DE DIPUTACIONES LOCALES**

# HOJA PARA HACER LAS OPERACIONES DE ESCRUTINIO Y CÓMPUTO DE CASILLA

## ELECCIÓN DE PRESIDENCIA


Esta hoja debe ser llenada con lápiz por la o el primer secretario de Mesa Directiva de Casilla.

### 1 DATOS DE IDENTIFICACIÓN DE CASILLA



Si no está la etiqueta **copie** los datos de su nombramiento.

ENTIDAD:  
DISTRITO:  
MUNICIPIO O ALCALDÍA:  
SECCIÓN:  
CASILLA:

### 2 BOLETAS SOBRANTES

- a. Con un bolígrafo **cancelé** las boletas sobrantes con dos líneas diagonales.
- b. **Cuente** las boletas que canceló y **escriba** la cantidad en este recuadro:  
 **Llene los 3 espacios con número sin dejar lugares en blanco, por ejemplo: 000, 001, 012, 123.**

### 3 PERSONAS DE LA LISTA NOMINAL QUE VOTARON

- a. **Cuente** dos veces en la lista nominal a las personas que tienen la marca "Votó".  
 En caso de que los dos conteos sean iguales **escriba** el resultado:  
 **En caso de que NO sean iguales vuelva a contar hasta que tenga la cantidad correcta.**
- b. En su caso, **anote** las marcas "Votó" del listado adicional del Tribunal Electoral: \_\_\_\_\_  
 **De NO haber listado adicional escriba tres ceros "000".**

- c. **Sume A + B**; y **escriba** el resultado: \_\_\_\_\_

### 4 REPRESENTACIONES PARTIDISTAS Y DE CANDIDATURA INDEPENDIENTE QUE VOTARON

**Cuente** las marcas "Votó" de la Relación de representaciones partidistas y de candidatura independiente y **escriba** el total en el recuadro **D**

### 5 TOTAL DE PERSONAS Y REPRESENTANTES QUE VOTARON

**Sume C + D** y **escriba** el resultado en el recuadro **E**:

### PRESIDENCIA

**Copie los datos de esta columna en el Acta de escrutinio y cómputo de casilla de la elección de Presidencia.**

 Copie en el apartado **2** del Acta.

 **A**

+

 **B**

=

 **C** Copie en el apartado **3** del Acta.

 **D** Copie en el apartado **4** del Acta.

 **E** Copie en el apartado **5** del Acta.

## 6 RESULTADOS DE LA VOTACIÓN

Anote las cantidades de la **Guía de apoyo para la clasificación de los votos** y de los **Clasificadores de los votos** en la **COLUMNA 1**. Espere a que se extraigan los votos de las urnas de las demás elecciones y, en caso de encontrar de **PRESIDENCIA**, anótelos en la **COLUMNA 2** y **sume** el total de votos en la **COLUMNA 3**. Si **NO** encuentra votos de **PRESIDENCIA** en otras urnas, **cancelé** con dos líneas diagonales las **COLUMNAS 2 y 3**.

CUADRO DE RESULTADOS DE PRESIDENCIA			
	COLUMNA 1	COLUMNA 2	COLUMNA 3
	Votos sacados de la urna de Presidencia	Votos encontrados en otras urnas	Total de votos
	Escribe con número	Escribe con número	Escribe con número
Votos de cada partido político:			
Votos para candidatura independiente:	CI		
Votos para los partidos políticos en coalición:			
En caso de que alguna de las combinaciones de la coalición no hubiera obtenido votos, anote '000'.			
Votos para candidaturas NO registradas:	CANDIDATOS/AS NO REGISTRADOS/AS		
Votos nulos:	VOTOS NULOS		
Sume todos los votos encontrados y anote el resultado:	<b>TOTAL</b>		

Copie las cantidades de la **COLUMNA 3** en el apartado 6 del Acta. En caso de que se cancelen las **COLUMNAS 2 y 3** anote las cantidades de la **COLUMNA 1**.

Firma del Presidente/a de mesa directiva de casilla

Firma del primer Secretario/a de mesa directiva de casilla

## 7 TOTAL DE VOTOS SACADOS DE LAS URNAS

Cuente los votos de **PRESIDENCIA** sacados de todas las urnas y escriba el resultado en el recuadro **F**:

## 8 TOTAL DE PERSONAS QUE VOTARON Y TOTAL DE VOTOS DE PRESIDENCIA SACADOS DE LAS URNAS

¿Son iguales las cantidades anotadas en los recuadros **E** de la primera página y **F**?

## 9 TOTAL DE VOTOS DE PRESIDENCIA SACADOS DE LAS URNAS Y EL TOTAL DE RESULTADOS DE LA VOTACIÓN

¿Son iguales las cantidades anotadas en el recuadro **F** y el **TOTAL** de la votación del apartado 6?

AL CONCLUIR EL LLENADO DE LA HOJA DE OPERACIONES, INICIE EL LLENADO DEL ACTA DE ESCRUTINIO Y CÓMPUTO SIGUIENDO LAS INDICACIONES DE ESTE DOCUMENTO.

**DESTINO:** GUARDE ESTA HOJA EN EL SOBRE PARA EL EXPEDIENTE DE CASILLA DE LA ELECCIÓN DE PRESIDENCIA.

### PRESIDENCIA

Copie los datos de esta columna en el Acta de escrutinio y cómputo de casilla de la elección de Presidencia.

F

Copie en el apartado 7 del Acta.

Sí No

Copie en el apartado 8 del Acta.

Sí No

Copie en el apartado 9 del Acta.

# HOJA PARA HACER LAS OPERACIONES DE ESCRUTINIO Y CÓMPUTO DE CASILLA

## ELECCIÓN DE SENADURÍAS

Esta hoja debe ser llenada con lápiz por la o el primer secretario de Mesa Directiva de Casilla.

### 1 DATOS DE IDENTIFICACIÓN DE CASILLA

Si no está la etiqueta **copie** los datos de su nombramiento.

ENTIDAD:  
DISTRITO:  
MUNICIPIO O ALCALDÍA:  
SECCIÓN:  
CASILLA:

### 2 BOLETAS SOBREVANTES

- a. Con un bolígrafo **cancela** las boletas sobrantes con dos líneas diagonales.
- b. **Cuente** las boletas que canceló y **escriba** la cantidad en este recuadro:
- Llene los 3 espacios con número sin dejar lugares en blanco, por ejemplo: 000, 001, 012, 123.

### 3 PERSONAS DE LA LISTA NOMINAL QUE VOTARON

- a. **Cuente** dos veces en la lista nominal a las personas que tienen la marca "Votó".  
En caso de que los dos conteos sean iguales **escriba** el resultado:
- En caso de que **NO** sean iguales vuelva a contar hasta que tenga la cantidad correcta.
- b. En su caso, **anote** las marcas "Votó" del listado adicional del Tribunal Electoral:
- De **NO** haber listado adicional escriba tres ceros "000".

- c. **Sume** A + B; y **escriba** el resultado:

### 4 REPRESENTACIONES PARTIDISTAS Y DE CANDIDATURA INDEPENDIENTE QUE VOTARON

**Cuente** las marcas "Votó" de la Relación de representaciones partidistas y de candidatura independiente y **escriba** el total en el recuadro D:

### 5 TOTAL DE PERSONAS Y REPRESENTANTES QUE VOTARON

**Sume** C + D y **escriba** el resultado en el recuadro E:

### SENADURÍAS

Copie los datos de esta columna en el Acta de escrutinio y cómputo de casilla de la elección de Senadurías.

Copie en el apartado 2 del Acta.

A

+

B

=

Copie en el apartado 3 del Acta.

D

Copie en el apartado 4 del Acta.

E

Copie en el apartado 5 del Acta.







# HOJA PARA HACER LAS OPERACIONES DE ESCRUTINIO Y CÓMPUTO DE CASILLA

## ELECCIÓN DE DIPUTACIONES FEDERALES

Esta hoja debe ser llenada con lápiz por la o el primer secretario de Mesa Directiva de Casilla.

### 1 DATOS DE IDENTIFICACIÓN DE CASILLA

Si no está la etiqueta **copie** los datos de su nombramiento.

ENTIDAD:  
DISTRITO:  
MUNICIPIO O ALCALDÍA:  
SECCIÓN:  
CASILLA:

### 2 BOLETAS SOBREVANTES

- a. Con un bolígrafo **cancela** las boletas sobrantes con dos líneas diagonales.
- b. **Cuente** las boletas que canceló y **escriba** la cantidad en este recuadro:
- Llene los 3 espacios con número sin dejar lugares en blanco, por ejemplo: 000, 001, 012, 123.

### 3 PERSONAS DE LA LISTA NOMINAL QUE VOTARON

- a. **Cuente** dos veces en la lista nominal a las personas que tienen la marca "Votó".  
En caso de que los dos conteos sean iguales **escriba** el resultado:
- En caso de que **NO** sean iguales vuelva a contar hasta que tenga la cantidad correcta.
- b. En su caso, **anote** las marcas "Votó" del listado adicional del Tribunal Electoral: \_\_\_\_\_
- De **NO** haber listado adicional escriba tres ceros "000".
- c. **Sume** A + B; y **escriba** el resultado: \_\_\_\_\_

### 4 REPRESENTACIONES PARTIDISTAS Y DE CANDIDATURA INDEPENDIENTE QUE VOTARON

**Cuente** las marcas "Votó" de la Relación de representaciones partidistas y de candidatura independiente y **escriba** el total en el recuadro **D**:

### 5 TOTAL DE PERSONAS Y REPRESENTANTES QUE VOTARON

**Sume** C + D y **escriba** el resultado en el recuadro **E**:

### DIPUTACIONES

Copie los datos de esta columna en el Acta de escrutinio y cómputo de casilla de la elección de Diputados Federales.

Copie en el apartado 2 del Acta.

A

+

B

=

C

Copie en el apartado 3 del Acta.

D

Copie en el apartado 4 del Acta.

E

Copie en el apartado 5 del Acta.





PROCESO ELECTORAL LOCAL 2023-2024

# HOJA PARA HACER LAS OPERACIONES DE ESCRUTINIO Y CÓMPUTO DE CASILLA

## ELECCIÓN DE DIPUTACIONES LOCALES

Esta hoja debe ser llenada con lápiz por la o el segundo secretario de Mesa Directiva de Casilla.

### 1 DATOS DE IDENTIFICACIÓN DE CASILLA

Si no está la etiqueta **copie** los datos de su nombramiento.

ENTIDAD:  
DISTRITO:  
MUNICIPIO:  
SECCIÓN:  
CASILLA:

### 2 BOLETAS SOBREVANTES

a. Con un bolígrafo **cancelé** las boletas sobrantes con dos rayas diagonales.

b. **Cuente** las boletas que cancelé y **escriba** la cantidad en este recuadro:

● **Llene los 3 espacios con número sin dejar lugares en blanco, por ejemplo: 000, 001, 012, 123.**

### 3 PERSONAS DE LA LISTA NOMINAL QUE VOTARON

a. **Cuente** 2 veces en la lista nominal a las personas que tienen la marca "Votó".

En caso de que los dos conteos sean iguales **escriba** el resultado:

● **En caso de que NO sean iguales vuelva a contar hasta que tenga la cantidad correcta.**

b. En su caso, **anote** las marcas "Votó" del listado adicional del Tribunal Electoral:

● **De NO haber listado adicional escriba tres ceros "000".**

c. **Sume A + B**; y **escriba** el resultado:

### 4 REPRESENTACIONES PARTIDISTAS, DE CANDIDATURA COMÚN Y DE CANDIDATURA INDEPENDIENTE QUE VOTARON

**Cuente** las marcas "Votó" de la Relación de representaciones partidistas, de candidatura común y de candidatura independiente y **escriba** el total en el recuadro **D**:

### 5 TOTAL DE PERSONAS Y REPRESENTANTES QUE VOTARON

**Sume C + D** y **escriba** el resultado en el recuadro **E**:

### DIPUTACIONES LOCALES

**Copie los datos de esta columna en el Acta de escrutinio y cómputo de casilla de la elección de Diputaciones Locales.**

Copie en el apartado **2** del Acta.

A

+

B

=

C

Copie en el apartado **3** del Acta.

D

Copie en el apartado **4** del Acta.

E

Copie en el apartado **5** del Acta.







PROCESO ELECTORAL LOCAL 2023-2024

# HOJA PARA HACER LAS OPERACIONES DE ESCRUTINIO Y CÓMPUTO DE CASILLA

## ELECCIÓN DE AYUNTAMIENTO

Esta hoja debe ser llenada con lápiz por la o el segundo secretario de Mesa Directiva de Casilla.

### 1 DATOS DE IDENTIFICACIÓN DE CASILLA

Si no está la etiqueta **copie** los datos de su nombramiento.

ENTIDAD:  
DISTRITO:  
MUNICIPIO:  
SECCIÓN:  
CASILLA:

### 2 BOLETAS SOBREVANTES

a. Con un bolígrafo **cancela** las boletas sobrantes con dos rayas diagonales.

b. **Cuenta** las boletas que canceló y **escriba** la cantidad en este recuadro:

• **Llene los 3 espacios con número sin dejar lugares en blanco, por ejemplo: 000, 001, 012, 123.**

### 3 PERSONAS DE LA LISTA NOMINAL QUE VOTARON

a. **Cuenta** 2 veces en la lista nominal a las personas que tienen la marca "Votó".

En caso de que los dos conteos sean iguales **escriba** el resultado:

• **En caso de que NO sean iguales vuelva a contar hasta que tenga la cantidad correcta.**

b. En su caso, **anote** las marcas "Votó" del listado adicional del Tribunal Electoral:

• **De NO haber listado adicional escriba tres ceros "000".**

c. **Sume** **A + B**; y **escriba** el resultado:

### 4 REPRESENTACIONES PARTIDISTAS Y DE CANDIDATURA INDEPENDIENTE QUE VOTARON

**Cuenta** las marcas "Votó" de la Relación de representaciones partidistas y de candidatura independiente y **escriba** el total en el recuadro **D**:

### 5 TOTAL DE PERSONAS Y REPRESENTANTES QUE VOTARON

**Sume** **C + D** y **escriba** el resultado en el recuadro **E**:

### AYUNTAMIENTO

**Copie los datos de esta columna en el Acta de escrutinio y cómputo de casilla de la elección de Ayuntamiento.**

--	--	--

Copie en el apartado **2** del Acta.

--	--	--

A

+

--	--	--

B

=

--	--	--

Copie en el apartado **3** del Acta.

--	--	--

D

Copie en el apartado **4** del Acta.

--	--	--

E

Copie en el apartado **5** del Acta.





2



Pegue aquí la etiqueta con el código QR



PROCESO ELECTORAL FEDERAL 2023-2024

ACTA DE ESCRUTINIO Y CÓMPUTO DE CASILLA DE LA ELECCIÓN DE PRESIDENCIA

SE LEVANTA LA PRESENTE ACTA CON FUNDAMENTO EN LOS ARTÍCULOS 82, PÁRRAFOS 1 Y 2; 84; 86, PÁRRAFO 1, INCISOS A), B), D) Y E); 87; 253; 259 AL 261; 279, PÁRRAFO 4; 287 AL 296; 357; 362; PÁRRAFO 1, INCISO A), 397; 435 Y 436 DE LA LEY GENERAL DE INSTITUCIONES Y PROCEDIMIENTOS ELECTORALES; Y EN LOS ARTÍCULOS 150, PÁRRAFO 1, INCISO A); 156; 158; 159; 163, PÁRRAFOS 1 Y 2; Y ANEXO 4.1, APARTADO A, NUMERAL 1 DEL REGLAMENTO DE ELECCIONES.

Al concluir el llenado de la Hoja para hacer operaciones, inicie el llenado del acta de escrutinio y cómputo utilizando un bolígrafo de tinta azul. Asegúrese que todas las copias sean legibles y atienda las recomendaciones.

1. DATOS DE IDENTIFICACIÓN DE CASILLA

Copie y anote la información de su nombramiento.

Entidad: \_\_\_\_\_ Distrito electoral federal: \_\_\_\_\_

Municipio o Alcaldía: \_\_\_\_\_

Sección: \_\_\_\_\_ (Con número)

Form for marking the type of booth (BÁSICA, CONTIGUA, EXTRA CONTIGUA, EXTRA SEPARADA) and writing the booth number.

La casilla se instaló en: \_\_\_\_\_ (Escriba el lugar, calle, número, colonia o localidad)

2. BOLETAS SOBANTES

Copie del apartado 2 de la Hoja para hacer operaciones, el total de boletas sobrantes que se cancelaron con dos líneas diagonales.

Form for recording the number of surplus ballots.

3. PERSONAS DE LA LISTA NOMINAL QUE VOTARON

Copie del apartado 3 de la Hoja para hacer operaciones, el total de personas con la marca "Votó" en la lista nominal de electores y las personas que votaron con su sentencia del Tribunal Electoral.

Form for recording the total number of voters.

4. REPRESENTACIONES PARTIDISTAS Y DE CANDIDATURA INDEPENDIENTE QUE VOTARON

Copie del apartado 4 de la Hoja para hacer operaciones, el total de marcas "Votó" en la Relación de representaciones partidistas y de candidatura independiente.

Form for recording the total number of party and independent candidates who voted.

5. TOTAL DE PERSONAS QUE VOTARON Y REPRESENTANTES QUE VOTARON

Copie del apartado 5 de la Hoja para hacer operaciones, el total de personas que votaron y representantes.

Form for recording the total number of voters and representatives.

Form for recording the total number of voters and representatives.

DESTINO: ORIGINAL PARA EL SOBRE DE EXPEDIENTE DE CASILLA DE LA ELECCIÓN DE PRESIDENCIA

6. RESULTADOS DE LA VOTACIÓN

Copie del apartado 6 de la Hoja para hacer operaciones, los votos para partidos políticos, coaliciones, candidatura independiente, candidatura no registrada, votos nulos y TOTAL. En caso de que no se haya recibido votación para alguno, escriba ceros.

Table for recording election results by party/coalition, including PAN, PRI, PRD, VERDE, PT, MORENA, and CI.

7. TOTAL DE VOTOS SACADOS DE LAS URNAS

Copie del apartado 7 de la Hoja para hacer operaciones, el total de votos de la elección de Presidencia que se sacaron de todas las urnas.

Form for recording the total number of votes cast.

8. TOTAL DE PERSONAS QUE VOTARON Y EL TOTAL DE VOTOS DE PRESIDENCIA SACADOS DE LAS URNAS

¿Son iguales las cantidades anotadas en los apartados 3 y 7? Copie esta respuesta del apartado 8 de la Hoja de operaciones.

Form for recording the total number of voters and votes cast.

9. TOTAL DE VOTOS DE PRESIDENCIA SACADOS DE LAS URNAS Y EL TOTAL DE RESULTADOS DE LA VOTACIÓN

¿Son iguales las cantidades anotadas en el apartado 7 con el TOTAL de la votación? Copie esta respuesta del apartado 9 de la Hoja de operaciones.

Form for recording the total number of votes cast and the total election results.

10. INCIDENTES DURANTE EL ESCRUTINIO Y CÓMPUTO

¿Se presentaron incidentes? Sí No ¿En cuántas Hojas se registraron? (Con número)

Describalos en la Hoja de incidentes.

11. FUNCIONARIOS/AS DE MESA DIRECTIVA DE CASILLA

Escriba los nombres de las y los funcionarios de casilla presentes y asegúrese que firmen en su totalidad.

Table for recording the names and signatures of booth officials.

12. REPRESENTACIONES PARTIDISTAS Y DE CANDIDATURA INDEPENDIENTE

Escriba los nombres de las representaciones partidistas y de candidatura independiente presentes, marque con "X" si es la o el propietario (P) o suplente (S) y asegúrese que firmen en su totalidad.

Table for recording the names and signatures of party and independent candidates.

13. ESCRITOS DE PROTESTA O INCIDENTES

En su caso, escriba el número de escritos de protesta o incidentes en el recuadro del partido político y de candidatura independiente que los presentó y métalos en el sobre de expediente de la elección de Presidencia.

Form for recording the number of protest or incident reports.

14. INTEGRACIÓN DEL EXPEDIENTE

Una vez llenada y firmada esta acta:

- 1. Guarde el original en el Sobre de expediente de casilla de la elección de Presidencia;
2. Guarde la primera copia en la Bolsa PREP;
3. Guarde la segunda copia en la Bolsa que va por fuera del paquete electoral;
4. Entregue copia legible a las representaciones partidistas y de candidatura independiente presentes, según el orden del apartado 12.

En caso de que alguna o algún representante de partido político y de candidatura independiente, le solicite tomar una fotografía del acta, Usted debe permitirle.

3



Pegue aquí la etiqueta con el código QR



PROCESO ELECTORAL FEDERAL 2023-2024

ACTA DE ESCRUTINIO Y CÓMPUTO DE CASILLA DE LA ELECCIÓN DE SENADURÍAS

SE LEVANTA LA PRESENTE ACTA CON FUNDAMENTO EN LOS ARTÍCULOS 82, PÁRRAFOS 1 Y 2; 84; 86, PÁRRAFO 1, INCISOS A), D) Y E); 87; 253; 259 AL 261; 287 AL 296; 357; 362, PÁRRAFO 1, INCISO B); 397; 435 Y 436 DE LA LEY GENERAL DE INSTITUCIONES Y PROCEDIMIENTOS ELECTORALES; Y EN LOS ARTÍCULOS 150, PÁRRAFO 1, INCISO A); 156; 158; 159; 163, PÁRRAFOS 1 Y 2; Y ANEXO 4.1, APARTADO A, NUMERAL 1 DEL REGLAMENTO DE ELECCIONES.

Al concluir el llenado de la Hoja para hacer operaciones, inicie el llenado del acta de escrutinio y cómputo utilizando un bolígrafo de tinta azul. Asegúrese que todas las copias sean legibles y atienda las recomendaciones.

1 DATOS DE IDENTIFICACIÓN DE CASILLA

Copie y anote la información de su nombramiento.

Entidad: \_\_\_\_\_ Distrito electoral federal: \_\_\_\_\_

Municipio o Alcaldía: \_\_\_\_\_

Sección: \_\_\_\_\_ (Con número)

Form for marking the type of booth (BÁSICA, CONTIGUA, EXTRA, OTRAS) and writing the booth number.

La casilla se instaló en: \_\_\_\_\_ (Escriba el lugar, calle, número, colonia o localidad)

2 BOLETAS SOBREVANTES

Copie del apartado 2 de la Hoja para hacer operaciones, el total de boletas sobrantes que se cancelaron con dos líneas diagonales.

Form for recording the number of surplus ballots.

3 PERSONAS DE LA LISTA NOMINAL QUE VOTARON

Copie del apartado 3 de la Hoja para hacer operaciones, el total de personas con la marca "Votó" en la lista nominal de electores y las personas que votaron con su sentencia del Tribunal Electoral.

Form for recording the number of voters from the nominal list.

4 REPRESENTACIONES PARTIDISTAS Y DE CANDIDATURA INDEPENDIENTE QUE VOTARON

Copie del apartado 4 de la Hoja para hacer operaciones, el total de marcas "Votó" en la Relación de representaciones partidistas y de candidatura independiente.

Form for recording the number of party and independent candidates who voted.

5 TOTAL DE PERSONAS Y REPRESENTANTES QUE VOTARON

Copie del apartado 5 de la Hoja para hacer operaciones, el total de personas que votaron y representantes.

Form for recording the total number of voters and representatives.

6 RESULTADOS DE LA VOTACIÓN

Copie del apartado 6 de la Hoja para hacer operaciones, los votos para partidos políticos, coaliciones, candidatura independiente, candidatura no registrada, votos nulos y TOTAL. En caso de que no se haya recibido votación para alguno, escriba ceros.

Main table for recording election results by party and coalition.

7 TOTAL DE VOTOS SACADOS DE LAS URNAS

Copie del apartado 7 de la Hoja para hacer operaciones, el total de votos de la elección de Senadurías que se sacaron de todas las urnas.

Form for recording the total number of votes cast.

8 TOTAL DE PERSONAS QUE VOTARON Y EL TOTAL DE VOTOS DE SENADURÍAS SACADOS DE LAS URNAS

¿Son iguales las cantidades anotadas en los apartados 5 y 7? Copie esta respuesta del apartado 8 de la Hoja de operaciones.

Yes/No response box for question 8.

9 TOTAL DE VOTOS DE SENADURÍAS SACADOS DE LAS URNAS Y EL TOTAL DE RESULTADOS DE LA VOTACIÓN

¿Son iguales las cantidades anotadas en el apartado 7 con el TOTAL de la votación? Copie esta respuesta del apartado 9 de la Hoja de operaciones.

Yes/No response box for question 9.

10 INCIDENTES DURANTE EL ESCRUTINIO Y CÓMPUTO

¿Se presentaron incidentes? Sí No ¿En cuántas Hojas se registraron? (Con número)

Describalos en la Hoja de incidentes.

11 FUNCIONARIOS/AS DE MESA DIRECTIVA DE CASILLA

Escriba los nombres de las y los funcionarios de casilla presentes y asegúrese que firmen en su totalidad.

Table for recording the names and signatures of booth officials.

12 REPRESENTACIONES PARTIDISTAS Y DE CANDIDATURA INDEPENDIENTE

Escriba los nombres de las representaciones partidistas y de candidatura independiente presentes, marque con "X" si es la o el propietario (P) o suplente (S) y asegúrese que firmen en su totalidad.

Table for recording the names and signatures of party and independent candidates.

13 ESCRITOS DE PROTESTA O INCIDENTES

En su caso, escriba el número de escritos de protesta o incidentes en el recuadro del partido político y de candidatura independiente que los presentó y métalos en el sobre de expediente de la elección de Senadurías.

Form for recording the number of protest or incident reports by party.

14 INTEGRACIÓN DEL EXPEDIENTE

Una vez llenada y firmada el acta:

- 1. Guarde el original en el Sobre de expediente de casilla especial de la elección de Senadurías;
2. Guarde la primera copia en la Bolsa PREP;
3. Guarde la segunda copia en la Bolsa que va por fuera del paquete electoral;
4. Entregue copia legible a las representaciones partidistas y de candidatura independiente presentes, según el orden del apartado 12.

En caso de que alguna o algún representante de partido político y de candidatura independiente, le solicite tomar una fotografía del acta, Usted debe permitirselo.

DESTINO: ORIGINAL PARA EL SOBRE DE EXPEDIENTE DE CASILLA DE LA ELECCIÓN DE SENADURÍAS



4



Pegue aquí la etiqueta con el código QR



PROCESO ELECTORAL FEDERAL 2023-2024

ACTA DE ESCRUTINIO Y CÓMPUTO DE CASILLA DE LA ELECCIÓN DE DIPUTACIONES FEDERALES

SE LEVANTA LA PRESENTE ACTA CON FUNDAMENTO EN LOS ARTÍCULOS 82, PÁRRAFOS 1 Y 2; 84; 86, PÁRRAFO 1, INCISOS A), B), D) Y E); 87; 253; 259 AL 261; 279, PÁRRAFO 4; 287 AL 296; 357; 362, PÁRRAFO 1, INCISO B); 397; 435 Y 436 DE LA LEY GENERAL DE INSTITUCIONES Y PROCEDIMIENTOS ELECTORALES; Y EN LOS ARTÍCULOS 150, PÁRRAFO 1, INCISO A); 156; 158; 159; 163, PÁRRAFOS 1 Y 2; Y ANEXO 4.1, APARTADO A, NUMERAL 1 DEL REGLAMENTO DE ELECCIONES.

Al concluir el llenado de la Hoja para hacer operaciones, inicie el llenado del acta de escrutinio y cómputo utilizando un bolígrafo de tinta azul. Asegúrese que todas las copias sean legibles y atienda las recomendaciones.

1 DATOS DE IDENTIFICACIÓN DE CASILLA

Copie y anote la información de su nombramiento.

Entidad: \_\_\_\_\_ Distrito electoral federal: \_\_\_\_\_

Municipio o Alcaldía: \_\_\_\_\_

Sección: \_\_\_\_\_ (Con número)

Diagram showing casilla types: Básica, Contigua, Extra, and Extra Contigua. Includes a box to write the casilla number.

La casilla se instaló en: \_\_\_\_\_ (Escriba el lugar, calle, número, colonia o localidad)

2 BOLETAS SOBANTES

Copie del apartado 2 de la Hoja para hacer operaciones, el total de boletas sobrantes que se cancelaron con dos líneas diagonales.

Form with a grid for recording the number of surplus ballots.

3 PERSONAS DE LA LISTA NOMINAL QUE VOTARON

Copie del apartado 3 de la Hoja para hacer operaciones, el total de personas con la marca "Votó" en la lista nominal de electores y las personas que votaron con su sentencia del Tribunal Electoral.

Form with a grid for recording the number of voters.

4 REPRESENTACIONES PARTIDISTAS Y DE CANDIDATURA INDEPENDIENTE QUE VOTARON

Copie del apartado 4 de la Hoja para hacer operaciones, el total de marcas "Votó" en la Relación de representaciones partidistas y de candidatura independiente.

Form with a grid for recording the number of party and independent candidates.

5 TOTAL DE PERSONAS Y REPRESENTANTES QUE VOTARON

Copie del apartado 5 de la Hoja para hacer operaciones, el total de personas que votaron y representantes.

Form with a grid for recording the total number of voters and representatives.

6 RESULTADOS DE LA VOTACIÓN

Copie del apartado 6 de la Hoja para hacer operaciones, los votos para partidos políticos, coaliciones, candidatura independiente, candidatura no registrada, votos nulos y TOTAL. En caso de que no se haya recibido votación para alguno, escriba ceros.

Table with columns: PARTIDO, COALICIÓN O CANDIDATO/A, RESULTADOS DE LA VOTACIÓN DE LA ELECCIÓN DE DIPUTACIONES FEDERALES (Con letra), (Con número). Rows include PAN, PRI, PRD, PV, PT, morena, CI, and a TOTAL row.

7 TOTAL DE VOTOS SACADOS DE LAS URNAS

Copie del apartado 7 de la Hoja para hacer operaciones, el total de votos de la elección de Diputaciones Federales que se sacaron de todas las urnas.

Form with a grid for recording the total votes cast.

8 TOTAL DE PERSONAS QUE VOTARON Y EL TOTAL DE VOTOS DE DIPUTACIONES FEDERALES SACADOS DE LAS URNAS

¿Son iguales las cantidades anotadas en los apartados 5 y 7? Copie esta respuesta del apartado 8 de la Hoja de operaciones.

Form with 'Sí' and 'No' options and a note to mark with an 'X'.

9 TOTAL DE VOTOS DE DIPUTACIONES FEDERALES SACADOS DE LAS URNAS Y EL TOTAL DE RESULTADOS DE LA VOTACIÓN

¿Son iguales las cantidades anotadas en el apartado 7 con el TOTAL de la votación? Copie esta respuesta del apartado 9 de la Hoja de operaciones.

Form with 'Sí' and 'No' options and a note to mark with an 'X'.

10 INCIDENTES DURANTE EL ESCRUTINIO Y CÓMPUTO

¿Se presentaron incidentes? Sí No ¿En cuántas Hojas se registraron? (Con número)

Describalos en la Hoja de incidentes.

11 FUNCIONARIOS/AS DE MESA DIRECTIVA DE CASILLA

Escriba los nombres de las y los funcionarios de casilla presentes y asegúrese que firmen en su totalidad.

Table with columns: CARGO, NOMBRES, FIRMAS. Rows include PRESIDENTE/A, 1er. SECRETARIO/A, 2do. SECRETARIO/A, 1er. ESCRUTADOR/A, 2do. ESCRUTADOR/A, 3er. ESCRUTADOR/A.

12 REPRESENTACIONES PARTIDISTAS Y DE CANDIDATURA INDEPENDIENTE

Escriba los nombres de las representaciones partidistas y de candidatura independiente presentes, marque con "X" si es la o el propietario (P) o suplente (S) y asegúrese que firmen en su totalidad.

Table with columns: PARTIDO, NOMBRE COMPLETO, Marque con "X" (P, S), FIRMA, MARQUE CON "X" SI FIRMÓ BAJO PROTESTA, MARQUE CON "X" SI NO FIRMÓ POR NEGATIVA O ABANDONO.

13 ESCRITOS DE PROTESTA O INCIDENTES

En su caso, escriba el número de escritos de protesta o incidentes en el recuadro del partido político y de candidatura independiente que los presentó y métalos en el sobre de expediente de la elección de Diputaciones Federales.

Form with checkboxes for PAN, PRI, PRD, PV, PT, morena, CI.

14 INTEGRACIÓN DEL EXPEDIENTE

Una vez llenada y firmada el acta:

- 1. Guarde el original en el Sobre de expediente de casilla especial de la elección de Diputaciones Federales;
2. Guarde la primera copia en la Bolsa PREP;
3. Guarde la segunda copia en la Bolsa que va por fuera del paquete electoral;
4. Entregue copia legible a las representaciones partidistas y de candidatura independiente presentes, según el orden del apartado 12.
En caso de que alguna o algún representante de partido político y de candidatura independiente, le solicite tomar una fotografía del acta, Usted debe permitirselo.

DESTINO: ORIGINAL PARA EL SOBRE DE EXPEDIENTE DE CASILLA DE LA ELECCIÓN DE DIPUTACIONES FEDERALES

2

Pegue aquí la etiqueta con el código QR



PROCESO ELECTORAL LOCAL 2023-2024

ACTA DE ESCRUTINIO Y CÓMPUTO DE CASILLA DE LA ELECCIÓN DE DIPUTACIONES LOCALES

SE LEVANTA LA PRESENTE ACTA CON FUNDAMENTO EN LOS ARTÍCULOS 230 AL 236 FRACCIÓN II DEL CÓDIGO ELECTORAL DEL ESTADO DE COLIMA.

Al concluir el llenado de la Hoja para hacer operaciones, inicie el llenado del acta de escrutinio y cómputo utilizando un bolígrafo de tinta azul. Asegúrese que todas las copias sean legibles y atienda las recomendaciones.

1 DATOS DE IDENTIFICACIÓN DE CASILLA

Copie y anote la información de su nombramiento.

Entidad: COLIMA Distrito electoral:

Municipio:

Sección: (Con número)

Form for marking the type of booth (BÁSICA, CONTIGUA, EN CERRAMA, EN CERRAMA CON VENTANA) and writing the booth number.

La casilla se instaló en: (Escriba el lugar, calle, número, colonia o localidad)

2 BOLETAS SOBANTES

Copie del apartado 2 de la Hoja para hacer operaciones, el total de boletas no usadas que se cancelaron con dos líneas diagonales.

(Con letra) (Con número)

3 PERSONAS DE LA LISTA NOMINAL QUE VOTARON

Copie del apartado 3 de la Hoja para hacer operaciones, el total de personas con la marca "Voto" en la lista nominal de electores y las personas que votaron con su sentencia del Tribunal Electoral.

(Con letra) (Con número)

4 REPRESENTACIONES PARTIDISTAS Y DE CANDIDATURA INDEPENDIENTE QUE VOTARON

Copie del apartado 4 de la Hoja para hacer operaciones, el total de marcas "Voto" en la Relación de representaciones partidistas y de candidatura independiente.

(Con letra) (Con número)

5 TOTAL DE PERSONAS Y REPRESENTANTES QUE VOTARON

Copie del apartado 5 de la Hoja para hacer operaciones, el total de personas que votaron y representantes.

(Con letra) (Con número)

6 RESULTADOS DE LA VOTACIÓN

Copie del apartado 6 de la Hoja para hacer operaciones, los votos para partidos políticos, coaliciones, candidatura independiente, candidatura no registrada, votos nulos y TOTAL. En caso de que no se haya recibido votación para alguno, escriba ceros.

Table for recording election results by party/coalition/candidate, including columns for party name and vote count.

7 TOTAL DE VOTOS SACADOS DE LAS URNAS

Copie del apartado 7 de la Hoja para hacer operaciones, el total de votos de la elección de Diputaciones Locales que se sacaron de todas las urnas.

(Con letra) (Con número)

8 TOTAL DE PERSONAS QUE VOTARON Y EL TOTAL DE VOTOS DE DIPUTACIONES LOCALES SACADOS DE LAS URNAS

¿Son iguales las cantidades anotadas en los apartados 5 y 7? Copie esta respuesta del apartado 8 de la Hoja de operaciones.

Yes/No response box for question 8.

9 TOTAL DE VOTOS DE DIPUTACIONES LOCALES SACADOS DE LAS URNAS Y EL TOTAL DE RESULTADOS DE LA VOTACIÓN

¿Son iguales las cantidades anotadas en el apartado 7 con el TOTAL de la votación? Copie esta respuesta del apartado 9 de la Hoja de operaciones.

Yes/No response box for question 9.

10 INCIDENTES DURANTE EL ESCRUTINIO Y CÓMPUTO

¿Se presentaron incidentes? Sí No ¿En cuántas Hojas se registraron? (Con número)

Describalos en la Hoja de incidentes.

11 FUNCIONARIOS/AS DE MESA DIRECTIVA DE CASILLA

Escriba los nombres de las y los funcionarios de casilla presentes y asegúrese que firmen en su totalidad.

Table for recording names and signatures of booth officials, with columns for position, names, and signatures.

12 REPRESENTACIONES PARTIDISTAS Y DE CANDIDATURA INDEPENDIENTE

Escriba los nombres de las representaciones partidistas y de candidatura independiente presentes, marque con "X" si es la o el propietario (P) o suplente (S) y asegúrese que firmen en su totalidad.

Table for recording names and signatures of party and independent candidates, including columns for party, full name, signature, and protest status.

13 ESCRITOS DE PROTESTA O INCIDENTES

En su caso, escriba el número de escritos de protesta o incidentes en el recuadro del partido político y de candidatura independiente que los presentó y métalos en la bolsa de expediente correspondiente.

Form for recording the number of protest or incident reports by party/candidate.

14 INTEGRACIÓN DEL EXPEDIENTE

Una vez llenada y firmada el acta:

- 1. Guarde el original en la Bolsa de expediente de casilla de la elección de Diputaciones Locales;
2. Guarde la primera copia en la Bolsa PREP;
3. Guarde la Segunda copia en la Bolsa que va por fuera del paquete electoral;
4. Entregue copia legible a las representaciones partidistas y de candidatura independiente presentes, según el orden del apartado 12.

En caso de que alguna o algún representante de partido político y de candidatura independiente, le solicite tomar una fotografía del acta, Usted debe permitirselo.

DESTINO: ORIGINAL PARA LA BOLSA DE EXPEDIENTE DE CASILLA DE LA ELECCIÓN DE DIPUTACIONES LOCALES



3



PROCESO ELECTORAL LOCAL 2023-2024

ACTA DE ESCRUTINIO Y CÓMPUTO DE CASILLA DE LA ELECCIÓN DE AYUNTAMIENTO

SE LEVANTA LA PRESENTE ACTA CON FUNDAMENTO EN LOS ARTÍCULOS 230 AL 236 FRACCIÓN II DEL CÓDIGO ELECTORAL DEL ESTADO DE COLIMA.

Al concluir el llenado de la Hoja para hacer operaciones, inicie el llenado del acta de escrutinio y cómputo utilizando un bolígrafo de tinta azul. Asegúrese que todas las copias sean legibles y atienda las recomendaciones.

1 DATOS DE IDENTIFICACIÓN DE CASILLA

Copie y anote la información de su nombramiento.

Entidad: COLIMA Distrito electoral local:

Municipio:

Sección: (Con número)

Diagram showing types of casilla (BÁSICA, CONTIGUA, EXTRA PREVIA, EXTRA CONTIGUA) and instructions to mark with an X and write the number.

La casilla se instaló en: (Escriba el lugar, calle, número, colonia o localidad)

2 BOLETAS SOBREVIVIENTES

Copie del apartado 2 de la Hoja para hacer operaciones, el total de boletas no usadas que se cancelaron con dos líneas diagonales.

Form with a grid for recording the number of unused ballots.

3 PERSONAS DE LA LISTA NOMINAL QUE VOTARON

Copie del apartado 3 de la Hoja para hacer operaciones, el total de personas con la marca "Votó" en la lista nominal de electores y las personas que votaron con su sentencia del Tribunal Electoral.

Form with a grid for recording the number of voters.

4 REPRESENTACIONES PARTIDISTAS Y DE CANDIDATURA INDEPENDIENTE QUE VOTARON

Copie del apartado 4 de la Hoja para hacer operaciones, el total de marcas "Votó" en la Relación de representaciones partidistas y de candidatura independiente.

Form with a grid for recording the number of party and independent candidates who voted.

5 TOTAL DE PERSONAS Y REPRESENTANTES QUE VOTARON

Copie del apartado 5 de la Hoja para hacer operaciones, el total de personas que votaron y representantes.

Form with a grid for recording the total number of voters and representatives.

Pegue aquí la etiqueta con el código QR

6 RESULTADOS DE LA VOTACIÓN

Copie del apartado 6 de la Hoja para hacer operaciones, los votos para partidos políticos, coaliciones, candidatura común, candidatura independiente, candidatura no registrada, votos nulos y TOTAL. En caso de que no se haya recibido votación para alguno, escriba ceros.

Table with columns for Party/Coalition/Candidate, Results of the Election (with letter), and Results (with number). Rows include PAN, PRI, PRD, PV, VERDE, PT, MORENA, and TOTAL.

7 TOTAL DE VOTOS SACADOS DE LAS URNAS

Copie del apartado 7 de la Hoja para hacer operaciones, el total de votos de la elección de Ayuntamiento que se sacaron de todas las urnas.

Form with a grid for recording the total number of votes cast.

8 TOTAL DE PERSONAS QUE VOTARON Y EL TOTAL DE VOTOS DE AYUNTAMIENTO SACADOS DE LAS URNAS

¿Son iguales las cantidades anotadas en los apartados 5 y 7? Copie esta respuesta del apartado 8 de la Hoja de operaciones.

Yes/No response box with instruction to mark with an X.

9 TOTAL DE VOTOS DE AYUNTAMIENTO SACADOS DE LAS URNAS Y EL TOTAL DE RESULTADOS DE LA VOTACIÓN

¿Son iguales las cantidades anotadas en el apartado 7 con el TOTAL de la votación? Copie esta respuesta del apartado 9 de la Hoja de operaciones.

Yes/No response box with instruction to mark with an X.

10 INCIDENTES DURANTE EL ESCRUTINIO Y CÓMPUTO

¿Se presentaron incidentes? Sí No ¿En cuántas Hojas se registraron? (Con número)

Describalos en la Hoja de incidentes.

11 FUNCIONARIOS/AS DE MESA DIRECTIVA DE CASILLA

Escriba los nombres de las y los funcionarios de casilla presentes y asegúrese que firmen en su totalidad.

Table with columns for Position, Names, and Signatures. Rows include Presidente/A, 1st Secretary/A, 2nd Secretary/A, 1st Scrutinizer/A, 2nd Scrutinizer/A, and 3rd Scrutinizer/A.

12 REPRESENTACIONES PARTIDISTAS Y DE CANDIDATURA INDEPENDIENTE

Escriba los nombres de las representaciones partidistas y de candidatura independiente presentes, marque con "X" si es la o el propietario (P) o suplente (S) y asegúrese que firmen en su totalidad.

Table with columns for Party, Full Name, Mark with X (P/S), Signature, Mark with X (if signed negatively or as a witness).

13 ESCRITOS DE PROTESTA O INCIDENTES

En su caso, escriba el número de escritos de protesta o incidentes en el recuadro del partido político y de candidatura independiente que los presentó y métalos en la bolsa de expediente correspondiente.

Form with checkboxes for recording the number of protest or incident reports by party.

14 INTEGRACIÓN DEL EXPEDIENTE

Una vez llenada y firmada el acta:

- 1. Guarde el original en la Bolsa de expediente de casilla de la elección de Ayuntamiento;
2. Guarde la primera copia en la Bolsa PREP;
3. Guarde la segunda copia en la Bolsa que va por fuera del paquete electoral;
4. Entregue copia legible a las representaciones partidistas y de candidatura independiente presentes, según el orden del apartado 12.

En caso de que alguna o algún representante de partido político y de candidatura independiente, le solicite tomar una fotografía del acta, Usted debe permitirselo.

DESTINO: ORIGINAL PARA LA BOLSA DE EXPEDIENTE DE CASILLA DE LA ELECCIÓN DE AYUNTAMIENTO



PROCESO ELECTORAL FEDERAL 2023-2024

# CONSTANCIA DE CLAUSURA DE LA CASILLA Y RECIBO DE COPIA LEGIBLE

Para el llenado de esta acta utilice un bolígrafo de tinta azul, para que todas las copias se puedan leer y siga cada una de las instrucciones.

## 1 ESCRIBA LOS DATOS DE IDENTIFICACIÓN DE LA CASILLA

Copie y anote la información de su nombramiento.

Entidad: \_\_\_\_\_ Distrito electoral: \_\_\_\_\_

Municipio o Alcaldía: \_\_\_\_\_

Sección: \_\_\_\_\_ La casilla se instaló en: \_\_\_\_\_  
(Con número) (Escriba lugar, calle, número, colonia o localidad)

**MARQUE CON X EL TIPO DE CASILLA**

BÁSICA  CONTIGUA  EXTRA ORDINARIA  EXTRA ORDINARIA CONTIGUA  ESPECIAL

**ESCRIBA EL NÚMERO DE CASILLA**

## 2 ENTREGA DE COPIAS LEGIBLES

Marque con "X" en los cuadros de las actas y documentos cuyas copias fueron entregadas a las representaciones partidistas y de candidatura independiente y en su caso, con "X" en el cuadro de acuse de la devolución de la Lista Nominal, entregado a las representaciones que devolvieron las Listas Nominales.

PARTIDO O CANDIDATURA	ACTA DE LA JORNADA ELECTORAL	ACTAS DE ESCRUTINIO Y COMPUTO DE LA ELECCIÓN DE PRESIDENCIA	ACTAS DE ESCRUTINIO Y COMPUTO DE LA ELECCIÓN DE SENADORÍAS		ACTAS DE ESCRUTINIO Y COMPUTO DE LA ELECCIÓN DE DIPUTACIONES FEDERALES		ACTA DE LAS Y LOS ELECTORES EN TRANSITO PARA CASILLAS ESPECIALES	HOJA DE INCIDENTES	CONSTANCIA DE CLAUSURA DE LA CASILLA	EN SU CASO, ACUSE DE LA DEVOLUCIÓN DE LA LISTA NOMINAL DE ELECTORES
			MAYORÍA RELATIVA	REPRESENTACIÓN PROPORCIONAL	MAYORÍA RELATIVA	REPRESENTACIÓN PROPORCIONAL				

## 3 CLAUSURA DE LA CASILLA

Habiéndose formado el paquete electoral con el expediente y bolsas correspondientes, así como en su caso, las listas nominales entregadas por las representaciones partidistas y de candidatura independiente, la o el Secretario de la mesa directiva de casilla hace constar que, siendo las \_\_\_\_\_ horas del día \_\_\_\_\_ de junio de 2024, se clausuró la casilla y, bajo la responsabilidad de la o del Presidente de la mesa directiva de casilla, se hará entrega del paquete electoral al Consejo Distrital o al Centro de Recepción y Traslado que le corresponda por conducto de:

**Marque con "X"**

Presidente/a  1er. Secretario/a

2do. Secretario/a  1er. Escrutador/a

2do. Escrutador/a  3er. Escrutador/a

En compañía de las representaciones partidistas y de candidatura independiente que se indican. Marque con "X":

## 4 FUNCIONARIOS/AS DE MESA DIRECTIVA DE CASILLA

Escriba los nombres de las y los funcionarios de casilla presentes y asegúrese que firmen en su totalidad.

CARGO	NOMBRE COMPLETO	FIRMA
PRESIDENTE/A		
1er. SECRETARIO/A		
2do. SECRETARIO/A		
1er. ESCRUTADOR/A		
2do. ESCRUTADOR/A		
3er. ESCRUTADOR/A		

## 5 REPRESENTACIONES PARTIDISTAS Y DE CANDIDATURA INDEPENDIENTE

Escriba los nombres de las representaciones partidistas y de candidatura independiente presentes, marque con "X" si es representante ante la casilla o general y si es propietario/a (P) o suplente (S) y asegúrese de que firmen en su totalidad.

PARTIDO O CANDIDATURA	NOMBRE COMPLETO	Marque con "X"				FIRMA	Marque con "X" SI ES REPRESENTANTE ANTE LA CASILLA O GENERAL	Marque con "X" SI ES PROPIETARIO/A (P) O SUPLENTE (S)
		ANTE CASILLA	GENERAL	P	S			

## 6 INTEGRACIÓN DEL EXPEDIENTE

Una vez llenada y firmada esta constancia:

1. Guarde el original en la bolsa que va por fuera del paquete electoral;
  2. Entregue la primera copia a la o el presidente de mesa directiva de casilla;
  3. Entregue copia legible a las representaciones partidistas y de candidatura independiente presentes, según el orden del apartado 5.
- En caso de que alguna o algún representante de partido político y de candidatura independiente, le solicite tomar una fotografía del acta, Usted debe permitirselo. La negativa de las representaciones partidistas de devolver la Lista Nominal, no anula su derecho a recibir las copias legibles de las actas que correspondan.

SE EXTIENDE LA PRESENTE CON FUNDAMENTO EN LOS ARTÍCULOS 82, PÁRRAFOS 1 Y 2; 259, PÁRRAFOS 4 Y 5; 261, PÁRRAFO 1, INCISO B); 296, PÁRRAFO 1; 298; 299 Y 435 DE LA LEY GENERAL DE INSTITUCIONES Y PROCEDIMIENTOS ELECTORALES; Y EN EL ARTÍCULO 150, PÁRRAFO 1, INCISO A); 156; 158; 159 Y ANEXO 4.1, APARTADO A, NUMERAL 1 DEL REGLAMENTO DE ELECCIONES.

**DESTINO: ORIGINAL PARA LA BOLSA QUE VA POR FUERA DEL PAQUETE ELECTORAL**





PROCESO ELECTORAL LOCAL 2023-2024

# CONSTANCIA DE CLAUSURA DE LA CASILLA Y RECIBO DE COPIA LEGIBLE

Para el llenado de esta acta utilice un bolígrafo de tinta azul, para que todas las copias se puedan leer y siga cada una de las instrucciones.

## 1 DATOS DE IDENTIFICACIÓN DE CASILLA

Copie y anote la información de su nombramiento.

Entidad: COLIMA Distrito electoral: \_\_\_\_\_

Municipio: \_\_\_\_\_

Sección: \_\_\_\_\_ La casilla se instaló en: \_\_\_\_\_  
(Con número) (Escriba el lugar, calle, número, colonia o localidad)

**MARQUE CON X EL TIPO DE CASILLA**

BÁSICA  CONTIGUA  EXTRA ORDINARIA  EXTRA ORDINARIA NOCTURNA  ESPECIAL

ESCRIBA EL NÚMERO DE CASILLA

## 2 ENTREGA DE COPIAS LEGIBLES

Marque con "X" en los cuadros de las actas y documentos cuyas copias fueron entregadas a las representaciones partidistas y de candidatura independiente y en su caso, con "X" en el cuadro de acuse de la devolución de la lista Nominal, entregado a las representaciones que devolvieron las Listas Nominales.

PARTIDO O CANDIDATURA	ACTA DE LA JORNADA ELECTORAL	ACTAS DE ESCRUTINIO Y CÓMPUTO DE LA ELECCIÓN DE DIPUTACIONES LOCALES:		ACTAS DE ESCRUTINIO Y CÓMPUTO DE LA ELECCIÓN DE AYUNTAMIENTO	EN SU CASO, ACTA DE LAS Y LOS ELECTORES EN TRANSITO PARA CASILLAS ESPECIALES	HOJA DE INCIDENTES	CONSTANCIA DE CLAUSURA DE LA CASILLA	EN SU CASO, ACUSE DE LA DEVOLUCIÓN DE LA LISTA NOMINAL DE ELECTORES
		MAYORÍA RELATIVA	REPRESENTACIÓN PROPORCIONAL					

## 3 CLAUSURA DE LA CASILLA

Habiéndose formado el paquete electoral con el expediente y bolsas correspondientes, así como en su caso, las listas nominales entregadas por las representaciones partidistas y de candidatura independiente, la o el Secretario de la mesa directiva de casilla hace constar que, siendo las \_\_\_\_\_: \_\_\_\_\_ horas del día \_\_\_\_\_ de junio de \_\_\_\_\_, se clausuró la casilla y, bajo la responsabilidad de la o del Presidente de la mesa directiva de casilla, se hará entrega del paquete electoral al Consejo Distrital, Consejo Municipal o al Centro de Recepción y Traslado que le corresponda por conducto de:

**ELECCIÓN LOCAL. Marque con "M" a quien va al Consejo Municipal**

Presidente/a  1er. Secretario/a

2do. Secretario/a  1er. Escrutador/a

2do. Escrutador/a  3er. Escrutador/a

En compañía de las representaciones partidistas y de candidatura independiente que se indican. Marque con "X":



## 4 FUNCIONARIAS/OS DE MESA DIRECTIVA DE CASILLA

Escriba los nombres de las y los funcionarios de casilla presentes y asegúrese que firmen en su totalidad.

CARGO	NOMBRE COMPLETO	FIRMA
PRESIDENTE/A		
1er. SECRETARIO/A		
2do. SECRETARIO/A		
1er. ESCRUTADOR/A		
2do. ESCRUTADOR/A		
3er. ESCRUTADOR/A		

## 5 REPRESENTACIONES PARTIDISTAS Y DE CANDIDATURA INDEPENDIENTE

Escriba los nombres de las representaciones partidistas y de candidatura independiente presentes, marque con "X" si es representante ante la casilla o general y si es propietario/a (P) o suplente (S) y asegúrese de que firmen en su totalidad.

PARTIDO O CANDIDATURA	NOMBRE COMPLETO	Marque con "X"				FIRMA	Marque con "X"	
		ANTE CASILLA	GENERAL	P	S		FIRMA BASTA PROTESTA	NO FIRMAR BASTA ANUSCRO

## 6 INTEGRACIÓN DEL EXPEDIENTE

Una vez llenada y firmada la constancia:

1. **Guarde el original** en la Bolsa que va por fuera del paquete electoral;
2. **Entregue la primera copia** a la o el presidente de mesa directiva de casilla;
3. **Entregue copia legible** a las representaciones partidistas y de candidatura independiente presentes, según el orden del apartado 5.

En caso de que alguna o algún representante de partido político y de candidatura independiente, le solicite tomar una fotografía del acta, **Usted debe permitirsele**. La negativa de las representaciones partidistas de devolver la Lista Nominal, no anula su derecho a recibir las copias legibles de las actas que correspondan.

SE EXTIENDE LA PRESENTE CON FUNDAMENTO EN LOS ARTÍCULOS 239 Y 240 DEL CÓDIGO ELECTORAL DEL ESTADO DE COLIMA.

# DESTINO: ORIGINAL PARA LA BOLSA QUE VA POR FUERA DEL PAQUETE ELECTORAL

## RESULTADOS DE LA VOTACIÓN EN ESTA CASILLA 2 DE JUNIO DE 2024

ENTIDAD FEDERATIVA (ESTADO): \_\_\_\_\_ DISTRITO ELECTORAL FEDERAL: \_\_\_\_\_ Escriba con número

MUNICIPIO O ALCALDÍA: \_\_\_\_\_ SECCIÓN: \_\_\_\_\_ Escriba con número

**MARQUE CON X EL TIPO DE CASILLA**

BÁSICA  CONTIGUA  ESTE OROZUEBA  ESTE OROZUEBA

**ESCRIBA EL NÚMERO DE CASILLA**

ESCRIBA LOS RESULTADOS CON NÚMEROS GRANDES Y LEGIBLES.

PARTIDO, COALICIÓN O CANDIDATO/A	RESULTADOS (CON NÚMERO) PRESIDENCIA	PARTIDO, COALICIÓN O CANDIDATO/A	RESULTADOS (CON NÚMERO) SENADURÍAS	PARTIDO, COALICIÓN O CANDIDATO/A	RESULTADOS (CON NÚMERO) DIPUTACIONES FEDERALES	FIRMA DE LAS REPRESENTACIONES PARTIDISTAS Y DE CANDIDATO/A INDEPENDIENTE
morena		morena		morena		morena
CI		CI		CI		CI
Coalición		Coalición		Coalición		CI
Coalición		Coalición		Coalición		CI
Coalición   morena		Coalición   morena		Coalición   morena		
Coalición		Coalición		Coalición		
Coalición  morena		Coalición  morena		Coalición  morena		
Coalición  morena		Coalición  morena		Coalición  morena		
CANDIDATOS/AS NO REGISTRADOS/AS		CANDIDATOS/AS NO REGISTRADOS/AS		CANDIDATOS/AS NO REGISTRADOS/AS		
VOTOS NULOS		VOTOS NULOS		VOTOS NULOS		

LA O EL PRESIDENTE DE LA MESA DIRECTIVA DE CASILLA

NOMBRE \_\_\_\_\_

FIRMA \_\_\_\_\_



PROCESO ELECTORAL LOCAL 2023-2024

# RESULTADOS DE LA VOTACIÓN EN ESTA CASILLA 2 DE JUNIO DE 2024

ENTIDAD FEDERATIVA (ESTADO): COLIMA

DISTRITO ELECTORAL LOCAL:    
(Escriba con número)

MUNICIPIO:  SECCIÓN:      
(Escriba con número)

**MARQUE CON X EL TIPO DE CASILLA**

BÁSICA     CONTIGUA     ESTE OROVERDE     ESTE OROVERDE

**ESCRIBA EL NÚMERO DE CASILLA**

ESCRIBA LOS RESULTADOS CON NÚMEROS GRANDES Y LEGIBLES.

PARTIDO, COALICIÓN O CANDIDATO/A	RESULTADOS (CON NÚMERO)	PARTIDO, COALICIÓN O CANDIDATO/A	RESULTADOS (CON NÚMERO)	FIRMA DE LAS REPRESENTACIONES PARTIDISTAS Y DE CANDIDATURA INDEPENDIENTE
	DIPUTACIONES LOCALES		AYUNTAMIENTO	
morena		morena		morena
CANDIDATOS/AS NO REGISTRADOS/AS		CANDIDATOS/AS NO REGISTRADOS/AS		
VOTOS NULOS		VOTOS NULOS		

LA O EL PRESIDENTE DE LA MESA DIRECTIVA DE CASILLA

\_\_\_\_\_  
NOMBRE FIRMA

LA O EL SECRETARIO DE LA MESA DIRECTIVA DE CASILLA

\_\_\_\_\_  
NOMBRE FIRMA

## Anexo 1

### Regidurías por elegir por municipio

Municipio	Habitantes	Integrantes de mayoría relativa	Regidurías de representación proporcional	Número de Integrantes en Cabildo
Armería	28,695	1 Presidencia Municipal 1 Sindicatura 5 Regidurías	4 Regidurías	11 Munícipes
Colima	146,904	1 Presidencia Municipal 1 Sindicatura 6 Regidurías	5 Regidurías	13 Munícipes
Comala	20,888	1 Presidencia Municipal 1 Sindicatura 4 Regidurías	4 Regidurías	10 Munícipes
Coquimatlán	19,385	1 Presidencia Municipal 1 Sindicatura 4 Regidurías	4 Regidurías	10 Munícipes
Cuahtémoc	27,107	1 Presidencia Municipal 1 Sindicatura 5 Regidurías	4 Regidurías	11 Munícipes
Ixtlahuacán	5,300	1 Presidencia Municipal 1 Sindicatura 4 Regidurías	4 Regidurías	10 Munícipes
Manzanillo	161,420	1 Presidencia Municipal 1 Sindicatura 6 Regidurías	5 Regidurías	13 Munícipes
Minatitlán	8,174	1 Presidencia Municipal 1 Sindicatura 4 Regidurías	4 Regidurías	10 Munícipes
Tecomán	112,726	1 Presidencia Municipal 1 Sindicatura 6 Regidurías	5 Regidurías	13 Munícipes
Villa de Álvarez	119,956	1 Presidencia Municipal 1 Sindicatura 6 Regidurías	5 Regidurías	13 Munícipes

