

三菱ディーゼルエンジン  
MITSUBISHI  
DIESEL ENGINE

**S12R-PTA**  
**PTK**  
**MPTA**  
**MPTK**

August 1999



## 三菱純正部品のご使用について

三菱のエンジンには「三菱純正部品」をご使用ください。

「三菱純正部品」は弊社の卓越した品質管理のもとで厳格な検査に合格した優秀な部品ですから安心してご使用いただけるものです。

イミテーション部品は材質、製造方法などすべての点で純正部品と比較にならないので、ご使用にならないでください。

「三菱純正部品」は弊社販売会社に豊富に取りそろえてありますので、「三菱純正部品」とご指定のうえ最寄りの販売会社にてお買い求めください。

### MITSUBISHI GENUINE PARTS

**“MITSUBISHI GENUINE PARTS” should be used exclusively for servicing your Mitsubishi engine.**

**“MITSUBISHI GENUINE PARTS” are superior and reliable because they have been produced under the excellent quality-control system, and have passed the strict inspections.**

**Imitation parts are not reliable from the viewpoints of their material and manufacturing method which are entirely incomparable with those of genuine parts.**

**A large assortment of “MITSUBISHI GENUINE PARTS” is always available at any of our authorized dealers, so do your ordering at your nearest dealer by specifying “MITSUBISHI GENUINE PARTS”.**

## 部品カタログのご使用について

1. このカタログは三菱ディーゼルエンジンS12R形の補用部品を収録してあります。  
その内訳及び適用号機は下記のとおりです。

機種	型式	用途・仕様	適用号機
S12R	PTA	陸用過給エンジン, アフタクーラ付	10001~
S12R	PTK	陸用過給エンジン, インタクーラ付	10009~
S12R	MPTA	船用補機用過給エンジン, アフタクーラ付	10015~
S12R	MPTK	船用補機用過給エンジン, インタクーラ付	10002~

2. 部品を注文される時は、下記事項を指示願います。

- (1) 部品番号と部品名称
- (2) 必要数量
- (3) 形式と号機番号

場合によっては、ご注文を受けた部品の代わりに、代替部品が供給されます。

3. ワッシャ付ボルトの表示

このカタログに使用している一般取付用ボルトのうちワッシャ付ボルトは記事欄に“B/W”の表示をしてあります。(部品名称: BOLT, W/WASHER)

これについてはボルト、ワッシャ各々の部品番号とワッシャ付ボルトの対照表を巻末(D1~頁)に収録してありますので、BOLT, WASHER各々単品でご注文ください。

4. 組合せ代替の表示

他の部品と合わせて旧部品の代わりに使用可能な部品は、代替記号欄に“G”と表示してありますが、各々の組合せ部品については巻末(E1~頁)に収録してありますのでご参照ください。

5. 品番号順索引は巻末(C1~頁)に収録してありますのでご利用ください。

6. 一部イラストにつきましては、代表的なイラストを載せている場合があり、実物と異なる場合もございますのであらかじめご了承ください。

7. 部品、部品番号は予告なしに変更することがあります。

# 部品カタログ見本説明

グループ名称  
グループ番号

クランクケース アセンブリ  
07-01 CRANKCASE ASSY

適用されない事を示します。

型式・種類

ブランクの場合、表紙に記載の号機から適用可能です。

見出番号 REF. -NO.	部品番号 PART NO.	代 替 順 号 R I S C E N G P Q G	部品名称および記事・仕様記号 PART NAME & DESCRIPTION	型式 個数 MODEL&QTY			適用号機 APLICABLE SERIAL NO. FROM@- -@UPTO	管 区 規 M V R D
				MP- T	MP- TA	MP- TA		
1	32507-70010		CRANKCASE ASSY	1	1			
1 01	F2846-14000		PIN,DOWEL	4	.	.		A
1 02	32507-01400		WASHER	14	14	14		A
1 03	*		CAP.MAIN BEARING	6	6	6		
1 04	*		CAP.MAIN BEARING	1	1	1		
1 05	*		CRANKCASE	1	1	1		
2	32507-02500	C	HANGER	1	1	1		
			B10,B13					
3	32507-02700	N 1	HANGER	1	1	1	11286-	V
			B10,B13				-11285	
4	32507-04100	Q	SHIM	2	.	.	@11294	
			T=0.5					
4	32507-04100	1	SHIM	3	3	3	11295@	
			T=0.5					
4	F1805-10025		BOLT,W/WASHER	2	2	2		A
			B/W					

供給区分記事  
(8)-(a)項参照

仕様記号  
(8)-(c)項参照

(8)-(b)項参照

部品供給不可  
(3)項参照

イラスト中の見出番号  
(2)項参照

変更記号(6)項参照

変更順記号(5)項参照

代替記号(4)項参照

1台分の数量を示します。

記載の号機から適用可能であることを示します。

後に@付の場合、予定の11295号機から適用可能ですが、実際と異なる場合があります。

記載の号機まで適用可能であることを示します。

高需要部品を示します。  
(1)項参照

新たに出現した部品を示します。  
(12)項参照

前に@付の場合、予定の11294号機まで適用可能ですが、実際と異なる場合があります。

注記：上記の形式名、バリエーション数と号機番号等については他のカタログの例を引用している場合もありますので、本カタログのそれ等におきかえ参照してください。

注) 次ページ以後に各項目の詳細な説明を致しております。

部品カタログの見方 (前ページの部品カタログ見本と合わせてご覧ください)

- (1)  
01 シリンダヘッド  
CYLINDER HEAD

見出番号 REF. NO.	部品番号 PART NO.	部品名称 および 記事・仕様記号 PART NAME & DESCRIPTION	型式 MODEL&QTY				適用号機 APPLICABLE SERIAL NO.
			個数	個数	個数	個数	
1	37501-20050	CHEAD ASSY,CYLINDER B10,B30,B12	.12	12	12	12	@ 10019
	37501-20050	CHEAD ASSY,CYLINDER B20,B22	. . .	12	12		@ 10019
	37501-20050	CHEAD ASSY,CYLINDER B40	. 6	6	6	6	@ 10019
	37501-30050	CHEAD ASSY,CYLINDER B10,B30,B12	.12	12	12	12	@ 10087
	37501-30050	CHEAD ASSY,CYLINDER B20,B22	. . .	12	12		@ 10087
	37501-30050	CHEAD ASSY,CYLINDER B40	. 6	6	6	6	@ 10087

上記(1), (2)……(12)の項目の詳細説明を次に記します。

(1) 記載順序および構成

製品を構成する各装置をそれぞれにグループ番号を付し、目次 (B 1~頁) に示す順序で編集してあります。また、各グループは左ページのイラスト (挿絵) と右ページのリスト本文から構成されています。

(2) 見出番号

イラスト内の見出番号を表示してあります。見出し番号が 3~4 桁まで表示がある場合、上 1~2 桁はその組立品の見出し番号に対応し、下 2 桁は原則としてその構成部品毎の追番となっています。

(3) 部品番号

供給可能な三菱純正部品の部品番号を記載してあります。

注記：この欄に\*印のある部品は補用部品として供給いたしません。

(4) 代替番号

旧部品との代替性を下記記号で表しています。

部品番号	代替記号 (R/P)	説明
A (旧) B (新)	R	B (新) 部品は A (旧) 部品と互換性あり
A (旧) B (新)	1	A (旧) 部品は供給禁止であり B (新) 部品で代替可
A (旧) B (新)	3	B (新) 部品は A (旧) 部品の代わりに使用可 (A (旧) 部品は B (新) 部品の代わりには使用不可)
A (旧) B (新)	N	B (新) 部品は A (旧) 部品と互換性なし
A (旧) B (新)	G	B (新) 部品は他の部品と組合わせて A (旧) 部品の代わりに使用可 (組合せ部品については巻末 E 1~ページを参照してください)

(5) 変更順番号

部品の変更経歴順に1, 2, ……と付番しています。

ブランク：初期設定

1 : 1 回目の変更

2 : 2 回目の変更

3 : 3 回目の変更

・  
・

(6) 変更記号

部品の変更等の内容を記号で表示しています。

A：追加部品（使用開始部品）

C：部品番号変更

D：削除部品（適用号機欄に表示の号機まで使用される部品）

E：その他の理由による追加部品

Q：個数変更部品

(7) 部品名称

部品の名称を示します。なお、略語を使用する場合がありますが、その際は後述(A13 頁～)の略語・記号一覧表」をご参照ください。

注記：部品の左、右の呼称はエンジンフライホイール側から見て、左側（L. H）または右側（R. H）と呼称します。

(8) 記事・使用記号

(a) 供給区分記事（記事欄の最初に表示）

B/W：ワッシャ付ボルト（セムスボルト）に表示

KIT：KIT 構成部品に表示

STD：標準部品に表示

OPT：オプション部品に表示

AR：必要に応じ使用または選択使用する部品および所要個数の調整をする部品に表示

SFN：半加工部品に表示

(b) 部品を補足する厚さ、長さ等の寸法、メーカー部品番号、社名等必要に応じ、

(a) 項供給区分記事の後に表示。

注記：原則として寸法は mm で表示し、mm の文字は省略してあります。

(例) 厚さ T=1.00

長さ L=1000

巾 W=1500

高さ H=500

(c) 仕様記号

製品使用区分、又は装置等の選択仕様を 3 桁の記号で表示しています。記号の意味については後述の「仕様記号一覧表」をご参照ください。

注記：仕様記号のない部品は原則としてすべての仕様に適用します。

(例) A10: 軽油用燃料フィルタ

- (d) オーバホールガスケットキットの構成部品で、「NOT SHOWN」と表示している部品はイラスト表示していません。
- (9) 形式・個数
- (a) 形式：当該部品カタログの適用する機種名・仕様・向先等をバリエーション毎にタイトル欄に表示してあります。
- (b) 個数：単体部品、アセンブリ部品およびその構成部品とも1台分の数量を表示してあります。  
注記：個数欄に"AR"の表示がある場合、必要に応じ個数調整を要します。
- (10) 適用号機
- 該当する部品がFROM欄では何号機から、UP TO欄では何号機迄適用可能かを表示してあります。  
なお、適用号機に"@"印がついた計画号機番号は実際の適用号機とは前後している場合があります。  
FROM欄がblankの場合、カタログ表紙に記載の号機から適用できることを示します。
- (11) 管理区分
- この欄に"A"の表示がある部品は、高需要部品の意味を表します。  
各代理店殿におかれましては、常時在庫品の目安にしてください。
- (12) 新規部品記号
- 前回発行後に変更のあった部品、又は新規に発生した部品に対し"V"を表示してあります。



## GUIDE FOR USE OF PARTS CATALOGUE

1. This Parts Catalogue service parts for the following Mitsubishi S12R diesel engines.

The applicable engine types and serial numbers are as below :

ENGINE NAME	MODEL	SPECIFICATION	APPLICABLE SERIAL NO.
S12R	PTA	For industrial use, turbocharged engine with after-cooler	10001-UP
S12R	PTK	For industrial use, turbocharged engine with intercooler	10009-UP
S12R	MPTA	For marine auxiliary use, turbocharged engine with after-cooler	10015-UP
S12R	MPTK	For marine auxiliary use, turbocharged engine with intercooler	10002-UP

2. When ordering parts, give the Mitsubishi dealer or distributor the following information:

- (1) Part number (or assembly number) and part name.
- (2) Quantity required
- (3) Model and serial number

NOTE: In some cases a substitute part is furnished instead of the part ordered.

3. Indication of assembled bolts with washer

Of the standard bolts, those with washers are identified by the symbol "B/W" in the Description column of each list. (Part Name: BOLT,W/WASHER)

For the part numbers of the bolts and washers and those of bolts with washers, refer to the listing (beginning with the page D1) at the end of this parts catalogue. These bolts and washers should be ordered individually.

4. Indication of combination for replaceability - "G" -

The new part to be used in combination with the other part in place of an old part is identified by the symbol "G" in the interchangeability code column of each list.

For the parts to be combined, refer to the listing (beginning with E1) at the end of this parts catalogue.

5. For the numerical index, refer to the page beginning with C1 at the end of this parts catalogue.

6. Some illustration may have some difference from the real part shape when the illustration shows a representation of various parts.

7. The parts and part numbers are subject to change without prior notice.

SAMPLE OF PARTS CATALOGUE

GROUP NUMBER → 07-01 クランクケース アセンブリ CRANKCASE ASSY → GROUP NAME  
 Model type

Not applicable to the model of this column      Applicable to serial No. shown on cover and up if blank.

見出番号 REF. -NO.	部品番号 PART NO.	代 替 順 号 R S E N G P Q	部品名称および記事・仕様記号 PART NAME & DESCRIPTION	型式 個数 MODEL&QTY			適用号機 APLICABLE SERIAL NO. FROM@- -@UPTO	管 区 規 M V R D
				MP- T	MP- TA	MP- TA		
1	32507-70010		CRANKCASE ASSY		1			
1 01	F2846-14000		PIN,DOWEL	4	.	.		A
1 02	32507-01400		WASHER	14	14	14		A
1 03	*		CAP,MAIN BEARING	6	6	6		
1 04	*		CAP,MAIN BEARING	1	1	1		
1 05	*		CRANKCASE	1	1	1		
2	32507-02500	C	HANGER	1	1	1		
	32507-02700	N 1	HANGER	1	1	1	11286-	-11285
3	32507-04100	Q	SHIM	2	.	.		@11294
	32507-04100	1	SHIM	3	3	3	11295@	
4	F1805-10025		BOLT,W/WASHER	2	2	2		A

See(2)Reference number.	See(8)-(a)Description codes	Quantity per unit	Applicable from serial No. indicated.	High-demand part. See(11)
See(4)Interchangeability codes.	See(8)-(c)Specification codes	Applicable from 11295 (Scheduled)if suffixed with @ and sometimes differs from real serial No.	Applicable up to serial No. indicated.	Part newly changed or added. See(12)
	See(8)-(b)Description			Applicable up to 11294 (Scheduled)if prefixed with @ and sometimes differs from real serial No.
	See(6)Change codes.			
	See(5)Sequence-of-change numbers.			

NOTE: Some of model designations, number of variations and serial numbers, indicated above, are quoted from other parts catalogues.  
 Read these items of information as those for this parts catalogue.

NOTE: For the description of each item, refer to the pages which follow.

HOW TO USE THIS PARTS CATALOGUE (to be referred to together with the former SAMPLE OF PARTS CATALOGUE)

(1) シリフターヘッド  
01 CYLINDER HEAD

見出番号 REF. NO.	部品番号 PART NO.	部品名称 および 記事・仕様記号 PART NAME & DESCRIPTION	型式 個数				適用号機 APPLICABLE SERIAL NO.	機 種
			PT	PTA	TK	MP-MP- TA TK		
1	37501-20050	CHEAD ASSY, CYLINDER B10, B30, B12	. 12	12	12	12	@ 10019	
	37501-20050	CHEAD ASSY, CYLINDER B20, B22	. .	. 12	12		@ 10019	
	37501-20050	CHEAD ASSY, CYLINDER B40	. 6	6	6	6	@ 10019	
	37501-30050	CHEAD ASSY, CYLINDER B10, B30, B12	. 12	12	12	12	@ 10087	
	37501-30050	CHEAD ASSY, CYLINDER B20, B22	. .	. 12	12		@ 10087	
	37501-30050	CHEAD ASSY, CYLINDER B40	. 6	6	6	6	@ 10087	

The items (1) thru (12) are as described below:

(1) Compiling system

The systems of a unit are grouped according to their location in the unit. The groups, each identified by group number, are listed in the order by CONTENTS. Each group is preceded by an "exploded view" which clearly illustrates each part in its correct relation to the other parts in the illustration.

(2) Reference number

Abbreviated to "REF. No.," this number is used to locate a part in the illustration. In cases where the reference number is of three to four figures, the first and second figures show the reference number of an assembly, and the last two figures show the numbers of its component parts.

(3) Part numbers

The part numbers shown in this parts catalogue are those assigned to genuine Mitsubishi parts.

NOTE: Parts with asterisk (\*) are not supplied individually.

**(4) Interchangeability codes**

This interchangeability codes used in this parts catalogue are as follows:

PART NO.	Code (R/P)	DESCRIPTION
A(Old) B(New)	R	B(new part) and A(old part) are mutually interchangeable
A(Old) B(New)	1	A(Old part) is not supplied. B(new part) can be substituted for A(Old part).
A(Old) B(New)	3	B(new part) can be substituted for A(old part). [A(old part) cannot be substituted for B(new part).]
A(Old) B(New)	N	B(new part) and A(old part) are not interchangeable.
A(Old) B(New)	G	B(new part) can be substituted for A(old part) in combination with other part(s). (For the parts to be combined, refer to the listing beginning with the page E1 at the end of this parts catalogue.)

**(5) Sequence of change numbers**

The parts are changed for improved quality or performance. Their changes are indicated in sequence by numerals (1. 2. 3...)

Blank : Original

1 : 1st change

2 : 2nd change

3 : 3rd change

**(6) Change codes**

These codes indicate the reason or purpose of changes of the parts.

A : Added part (a part entered into service)

C : Change of part number

D : Deleted part (a part applicable up to the serial no. expressed in Serial No. column)

E : Added part except above reasons

Q : Change of quantity

(7) Part name

Abbreviations are sometimes used. For the abbreviations, refer to TABLE OF SYMBOLS & ABBREVIATIONS appeared in hide pages of this general information chapter.

NOTE: The location terms LH (left hand) and RH (right hand) are as these directions viewed from the flywheel side of an engine.

(8) Description & specification codes

(a) Description codes (expressed in the first part of Description column).

B/W: Assembled bolt (with washer)

KIT: Part supplied as a kit

STD: Standard part

OPT: Optional part

AR : Part used, as required or by selection or in adjusted quantity for necessity

SFN: Semi-finished part

(b) The Description codes in above paragraph (a) are followed by supplementary explanation such as dimensions (thickness, length, etc.) ,manufacturer part number, manufacturer name, etc. as occasion demands.

NOTE: Unless otherwise indicated, the dimensions are shown in millimeter and the name of unit is abbreviated.

(Examples) Thickness:T=1.00

Length:L=1000

Width:W=1500

Height:L=500

(c) Specification codes

Each specification or type of model and/or selective specifications of a unit are indicated by codes of three figures. For these codes, refer to LIST OF SPECIFICATION CODES appeared in hind pages of this general information chapter.

NOTE: Unless indicated by the specification codes, the parts may be used for the products of all specifications.

(Examples) A10:For diesel fuel

- (d) The parts indicated as "NOT SHOWN", such as component parts of overhaul gasket kit, are not shown in the illustration.
- (9) Model & quantity
  - (a) Model : Model, type, specification, destination, etc. of product to which a parts catalogue applies are indicated in the title column of each variation.
  - (b) Quantity :Quantity of part or assembly and its component parts required for one unit of product is indicated.

NOTE: In case "AR" appears in QTY column, it is required to adjust quantity for use.

- (10) Applicable serial numbers

Applicable serial numbers of engine are indicated in the "UPTO" or "FROM" column. Serial numbers with "@" are scheduled ones and sometimes differ from the real serial numbers. If the "FROM" column is blank, the part is applicable to serial number shown on this cover and up.
- (11) Management rank

Parts ranked as "A" are high-demand parts. This ranking is to be referred to by dealers, and is devised to facilitate and rationalize their distribution, stocking and inventory of the parts.
- (12) Parts changed or added after the last parts list that has been published are identified by "V."

略語・記号一覧表  
TABLE OF SYMBOLS & ABBREVIATIONS

表 示 SYMBOL	DESCRIPTION	説 明	表 示 SYMBOL	DESCRIPTION	説 明
ACCEL	ACCELERATOR	加速機	ELEC	ELECTRIC	電氣的
ADJ	ADJUSTING (ADJUSTABLE)	調整	ENG	ENGINE	エンジン
AIR-CON	AIR-CONDITIONER	調温調湿装置	EQUIP	EQUIPMENT	装置
ASSY	ASSEMBLY	組合せ品	EXH	EXHAUST	排気
ATT	ATTACHMENT	付属品	E/TNK	EXPANSION TANK	エキスパンションタンク
AUTO	AUTOMATIC	自動的	FITT	FITTING	取付
AUX	AUXILIARY	補助的	FLEX	FLEXIBLE	フレキシブル
AR	AS REQUIRED	必要に応じて使用	FR	FRONT	前方
B/H	BACKHOE	バックホー	GSKT	GASKET	ガスケット
BATT	BATTERY	バッテリー	GEN	GENERATOR	発電機
BRG	BEARING	ベアリング	GOV	GOVERNOR	ガバナ
B/PMP	BILGE PUMP	ビルジポンプ	G/N	GROUP NUMBER	グループ番号
BRKT	BRACKET	ブラケット	H/EXCH	HEAT EXCHANGER	ヒートエクスチェンジャ
BUSH	BUSHING	ブッシュ	HEX	HEXAGON	六角
CARB	CARBURETOR	気化器	HYD	HYDRAULIC	油圧
C/L	CENTERLINE	中心線	H=	HEIGHT	高さ
COMPR	COMPRESSOR	圧縮機	IND	INDUSTRIAL	インダストリアル
CON-ROD	CONNECTING-ROD	コネクティングロッド	INJ	INJECTION	噴射
C/MBR	CROSS-MEMBER	クロスメンバ	INSTAL	INSTALLATION	取付け
CYL	CYLINDER	シリンダ	INST	INSTRUMENT	道具
DIA	DIAMETER	直径	INTLK	INTERLOCK	インタロック
DIFF	DIFFERENTIAL	デファレンシャル	JUNC	JUNCTION	ジャンクション
DISTR	DISTRIBUTOR	ディストリビュータ	KD	KNOCKDOWN	ノックダウン
DR	DRIVE	ドライブ	L.H	LEFT HAND	左側
D=	OUT DIAMETER	外径	LUB	LUBRICATION	潤滑
			L=	LENGTH	長さ

略語・記号一覧表  
TABLE OF SYMBOLS & ABBREVIATIONS

表 示 SYMBOL	DESCRIPTION	説 明	表 示 SYMBOL	DESCRIPTION	説 明
MANF	MANIFOLD	マニホールド	STD	STANDARD	標準
MAX	MAXIMUM	最大	SUPT	SUPPORT	支持
M.L.H	MAXIMUM LIFTING HEIGHT	フォーク最大掲高	SYM	SYMBOL	シンボル
MIN	MINIMUM	最小	SYNCH	SYNCHRONIZER	シンクロナイザ
MTR	MOTOR	モータ	SYS	SYSTEM	システム
MTG	MOUNTING	マウンティング	TEMP	TEMPERATURE	温度
NO.	NUMBER	番号	TERM	TERMINAL	ターミナル
OPT	OPTION	オプション	T/CONV	TORQUE-CONVERTER	トルクコンバータ
O/D	OVER DRIVE	オーバ・ドライブ	T/F	TRANSFER	トランスファ
O.S	OVERSIZE	オーバ・サイズ	T/M	TRANSMISSION	変速機
PTO	POWER TAKE-OFF	パワーテイクオフ	T/HSG	TURBINE-HOUSING	タービンハウジング
P/S	POWER STEERING	パワーステアリング	T/C	TURBOCHARGER	ターボチャージャ
PRESS	PRESSURE	圧力	T=	THICKNESS	厚さ
P/N	PART NUMBER	部品番号	U/BODY	UNDERBODY	アンダボデー
QTY	QUANTITY	個数	U.S	UNDERSIZE	アンダサイズ
RAD	RADIATOR	ラジエータ	UNIV	UNIVERSAL	自在
RE	REAR	後方	VAC	VACUUM	真空
REG	REGULATOR	調整器	VENT	VENTILATOR	通風機
REV	REVERSE	逆転	W/STRIP	WEATHERSTRIP	ウエザストリップ
R.H	RIGHT HAND	右側	W/	WITH	……付
REF.NO.	REFERENCE NUMBER	見出番号	W/O	WITHOUT	……なし
R/N	REFERENCE NUMBER	見出番号	W/W	WOODWARD	ウッドワード
S/PMP	SEA WATER PUMP	海水ポンプ	W/PMP	WATER PUMP	ウオータポンプ
SECT	SECTION	セクション	W=	WIDTH	幅
S/MBR	SIDEMEMBER	サイドメンバ	Z=	NUMBER OF GEAR TEETH	歯数



略語・記号一覧表  
TABLE OF SYMBOLS & ABBREVIATIONS

表 示 SYMBOL	DESCRIPTION	説 明	表 示 SYMBOL	DESCRIPTION	説 明
1ST	FIRST	第 1			
2ND	SECOND	第 2			
3RD	THIRD	第 3			
4TH	FOURTH	第 4			
5TH	FIFTH	第 5			
&	AND	～と～			
@	UNCONFIRMED	未確認記号			
*	PART NOT TO BE SUPPLIED	部品供給不可			

メーカー名略語一覧表  
TABLE OF MAKER'S NAME

ZXL or(または) DKC	株式会社ゼクセル (旧:チーゼル機器株式会社) Zexel Corp. (OLD:Diesel kiki Co.,Ltd.)	MEC	三菱電機株式会社 Mitsubishi Electric Corp.
NDC	日本電装株式会社 Nippondenso Co., Ltd.	SEC	沢藤電機株式会社 Sawafuji Electric Co., Ltd.
NCC	新潟コンバータ株式会社 Niigata Converter Co., Ltd.	MPC	三国プレジジョン株式会社 Mikuni Precision Co., Ltd.
NKC	日興電機工業株式会社 Nikko Electric Industry Co., Ltd.	W/W	ウッドワードガバナ株式会社 Woodward Governor(JAPAN), Ltd.

仕様記号一覧表

LIST OF SPECIFICATION CODES

仕様区分 SPEC.	仕様記号 Code	説明 DESCRIPTION	
[A] 燃料フィルタ FUEL FILTER	A 10	軽油用	For light oil
	A 11	軽油用(切替式)	For light oil (Switchover type)
	A 30	A-重油用	For A oil
	A 31	A-重油用(切替式)	For A oil (Switchover type)
[B] スタート方式 START METHOD	B 10	陸用電気スタータ付(標準)	With industrial electric starter
	B 12	陸用電気スタータ付(3個使用)	With industrial electric starter (3psc used)
	B 20	船用電気スタータ付	With marine electric starter
	B 22	船用電気スタータ付(3個使用)	With marine electric starter (3psc used)
	B 30	エアモータ付	With air motor
	B 40	エアスタート式	Direct air starting type
[C] 油圧ガバナ Hydraulic Governor 電気ガバナ Electric governor	C 45	PSGガバナ 1000-1450rpm	PSG Governor 1000-1450rpm
	C 46	PSGガバナ 1460-1800rpm	PSG Governor 1460-1800rpm
	C 70	EG-3P	EG-3P Governor
	C 72	EG-B2P	EG-B2P Governor
	C 80	バーバーコールマン	BARBER COLMAN Governor
[D] アワメータ HOURMETER	D 11	アワメータ付	With hourmeter
	D 31	アワメータなし	Without hourmeter
	D 20	タコメータなし	Without tachometer
	D 30	タコメータ付	With tachometer
[E] エアクーラ AIR COOLER	E 10	清水用	For fresh water
	E 20	海水用	For sea water
[F] オイル フィルタ OIL FILTER	F 10	ペーパーエレメント式	Paper-element type
	F 30	切替式	Switchover type
[G] 排気管 EXHAUST MANIFOLD	G 14	空冷式 (TD13, TD10-T/C用)	Air cooled type (For TD13 & TD10-T/C)
	G 18	空冷式 (TD15-T/C用)	Air cooled type (For TD15-T/C)

仕様記号一覧表

LIST OF SPECIFICATION CODES

仕様区分 SPEC.	仕様記号 Code	説明 DESCRIPTION	
[H] ファン FAN	H17	ファン付 プーリ比=0.568	With fan Pulley ratio=0.568
	H18	ファン付 プーリ比=0.672	With fan Pulley ratio=0.672
	H60	ファンなし	Without fan
[K] 噴射管 FUEL INJ PIPE	K10 K20	標準式 二重噴射管	Standard type Dual-wall type
[L] ダンパ DAMPER	L30 L31	ダンパ(1個) ダンパ(2個)	Damper (1PC) Damper (2PCS)
[M] 吸気管 INLET DUCT	M30	清水エアクーラ用 (TD15-T/C用)	For air cooler by fresh water (For TD15-T/C)
	M31	清水エアクーラ用 (TD13-T/C用)	For air cooler by fresh water (For TD13-T/C)
	M40	海水エアクーラ用 (TD15-T/C用)	For air cooler by sea water (For TD15-T/C)
	M41	海水エアクーラ用 (TD13-T/C用)	For air cooler by sea water (For TD13-T/C)
[S] ターボチャージャ TURBOCHARGER	S3K	TD10 形	Model TD10
	S4C	TD13L-47F-47 形	Model TD13L-47F-47
	S4R	TD13 形	Model TD13
	S4X	TD13L-45QV-55 形	Model TD13L-45QV-55
	S7C	TD15-55B-49 形	Model TD15-55B-49
S7F	TD15-60B-59 形	Model TD15-60B-59	
[T] ノズル INJECTION NOZZLE	T40	噴孔径:0.35mm(陸用)	Spray hole diameter:0.35 mm (For industrial use)
	T50	噴孔径:0.33mm(陸用)	Spray hole diameter:0.33 mm (For industrial use)
	T60	噴孔径:0.31mm(陸用)	Spray hole diameter:0.31 mm (For industrial use)
	T70	噴孔径:0.35mm(船用)	Spray hole diameter:0.35 mm (For marine use)
	T80	噴孔径:0.33mm(船用)	Spray hole diameter:0.33 mm (For marine use)
	T90	噴孔径:0.31mm(船用)	Spray hole diameter:0.31 mm (For marine use)

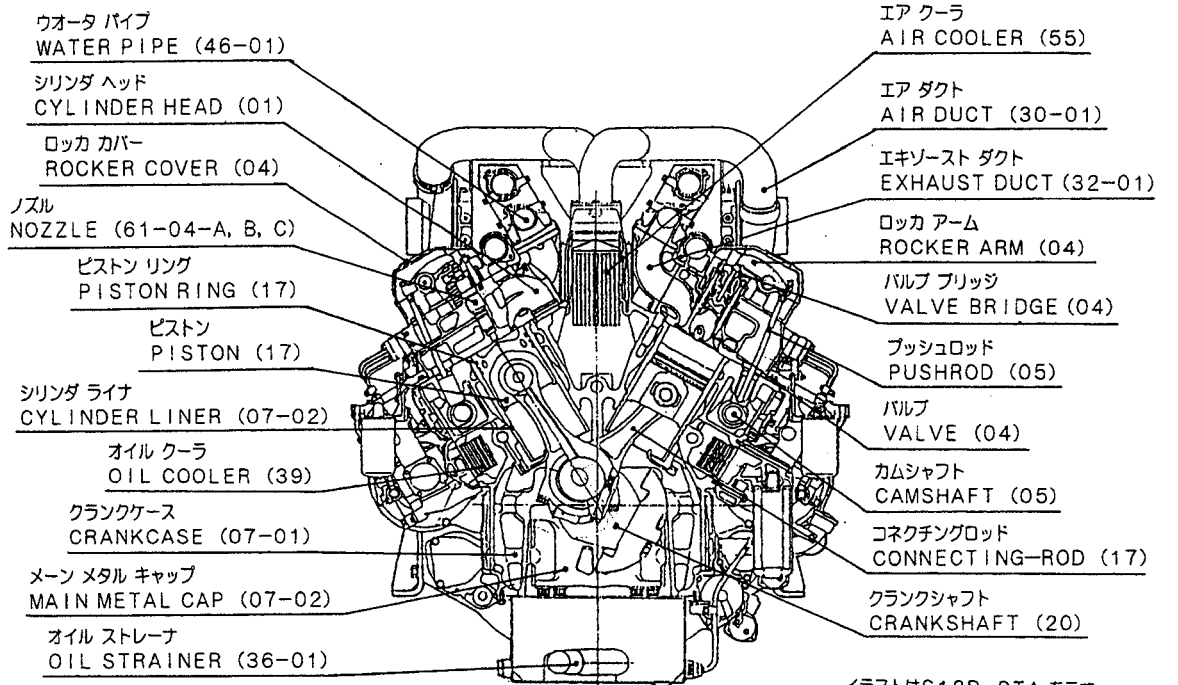
仕様記号一覧表

LIST OF SPECIFICATION CODES

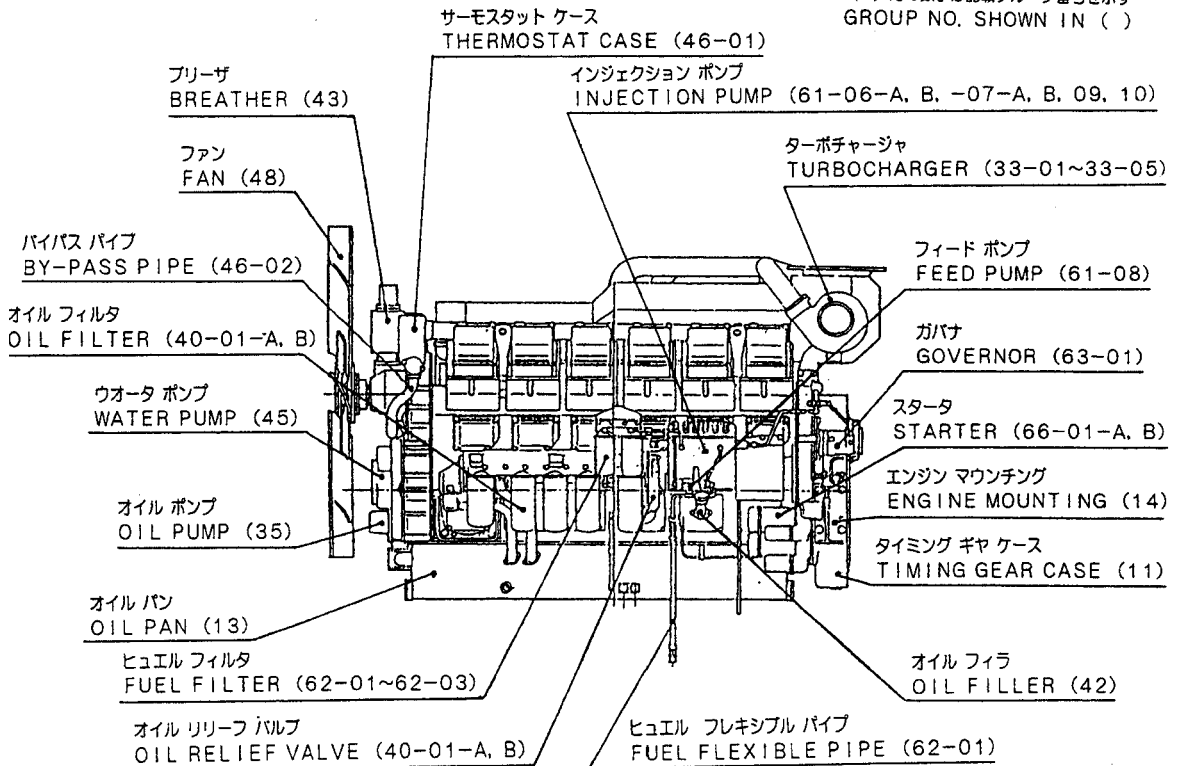
仕様区分 SPEC.	仕様記号 Code	説明 DESCRIPTION	
[V] エンジン マウンティング ENGINE MOUNTING	V 50	陸用(標準)	For industrial use(STD)
	V 51	MEG用	For MEG
	V 70	船用補機用	For marine auxiliary use
	V 71	船用	For marine use
リヤ ブリーザ REAR BREATHER	V 72	後方ブリーザ(RUN-ON) LMTなし	Rear breather(RUN-ON) without limit switch
	V 73	後方ブリーザ(RUN-ON) LMT付	Rear breather(RUN-ON) with limit switch
	V 74	後方ブリーザ(RUN-OFF) LMTなし	Rear breather(RUN-OFF) without limit switch
	V 75	後方ブリーザ(RUN-OFF) LMT付	Rear breather(RUN-OFF) with limit switch
オイル パン OIL PAN	V 80	陸用500時間対応	Capacity of 500 service hours for industrial use
[W] オプションパーツ OPTIONAL PARTS	W24	エアヒータ付	With air heater
	W34	ウオータヒータ付	With water heater
	W35	ウオータヒータなし	Without water heater
	W40	エアコンプレッサ付/空冷式	With air compressor/ air cooled type
	W51	ストップソレノイド付 (RUN-OFF タイプ)	With stop solenoid (RUN-OFF type)
	W52	ストップソレノイド付 (RUN-ON タイプ)	With stop solenoid (RUN-ON type)
	W53	ストップソレノイド付-EG-3P (RUN-OFF タイプ)	With stop solenoid-EG-3P type (RUN-OFF type)
	W54	ストップソレノイド付-EG-3P (RUN-ON タイプ)	With stop solenoid-EG-3P type (RUN-ON type)
[X] エアスタート配管 AIR START PIPING	X 10	陸用	For industrial use
ブリーザ BREATHER	X 30	標準式	Standard type
	X 40	後方ブリーザ	Rear breather
[Y] オイルフィラ OIL FILLER	Y 10	オイルフィラ取付位置 (左側)	Installation position of oil filler (At left side)
	Y 11	オイルフィラ取付位置 (右側)	Installation position of oil filler (At right side)



# 主要部品取付図 NOMENCLATURE



イラストはS12R-PTAを示す  
S12R-PTA SHOWN  
( )内の数字は記載グループ番号を示す  
GROUP NO. SHOWN IN ( )



# 目 次 CONTENTS

グループ番号 GROUP NO.	グループ名称 GROUP NAME	ページ PAGE
エンジン ボデー		
<b>ENGINE BODY</b>		
01	シリンダ ヘッド CYLINDER HEAD .....	2
04	バルブ メカニズム、ロッカ カバー VALVE MECHANISM & ROCKER COVER.....	6
05	カムシャフト CAMSHAFT .....	10
07-01	クランクケース アセンブリ CRANKCASE ASSY.....	12
07-02	クランクケース (ソノ 1) CRANKCASE (PART-1) .....	14
07-03	クランクケース (ソノ 2) CRANKCASE (PART-2) .....	18
11	タイミング ギヤ ケース TIMING GEAR CASE .....	20
13	オイル パン OIL PAN .....	24
14	エンジン マウンティング ENGINE MOUNTING .....	26
17	ピストン、コネクティングロッド PISTON & CONNECTING-ROD .....	28
20	クランクシャフト、フライホイール、ダンパ CRANKSHAFT, FLYWHEEL & DAMPER .....	32
23	タイミング ギヤ TIMING GEAR .....	34
25-01	アクセサリ ドライブ (フロント) ACCESSORY DRIVE (FRONT) .....	36
25-02	アクセサリ ドライブ (リヤ) ACCESSORY DRIVE (REAR) .....	40
インレット アンド エキゾースト システム		
<b>INLET &amp; EXHAUST SYSTEM</b>		
30-01	インレット システム INLET SYSTEM.....	44
30-02	エア ヒータ AIR HEATER.....	46
32-01	エキゾースト システム (ソノ 1) EXHAUST SYSTEM (PART-1) .....	50
32-02	エキゾースト システム (ソノ 2) EXHAUST SYSTEM (PART-2) .....	52
32-03	エキゾースト カバー EXHAUST COVER .....	54
33-01	ターボチャージャ ゼネラル TURBOCHARGER GENERAL .....	58



グループ番号 GROUP NO.	グループ名称 GROUP NAME	ページ PAGE
33-02	ターボチャージャ (TD15-60B-59ガタ) TURBOCHARGER (MODEL TD15-60B-59) .....	60
33-03	ターボチャージャ (TD15-55B-49ガタ) TURBOCHARGER (MODEL TD15-55B-49) .....	62
33-04	ターボチャージャ (TD13L-47F-47ガタ) TURBOCHARGER (MODEL TD13L-47F-47) .....	64
33-05	ターボチャージャ (TD13L-45QV-55ガタ) TURBOCHARGER (MODEL TD13L-45QV-55) .....	66
オイル システム		
<b>OIL SYSTEM</b>		
35	オイル ポンプ OIL PUMP .....	68
36-01	オイル ストレーナ OIL STRAINER .....	72
36-02	オイル パイプ (ソノ 1) OIL PIPE (PART-1) .....	76
36-03	オイル パイプ (ソノ 2) OIL PIPE (PART-2) .....	78
39	オイル クーラ OIL COOLER.....	82
40-01-A	オイル フィルタ OIL FILTER (UP TO@E/#10025) .....	84
42-02-B	オイル フィルタ OIL FILTER (FORM E/#10026@) .....	86
40-02	オイル フィルタ アセンブリ (キリカエ/ペーパーエレメント シキ) OIL FILTER ASSY (SWITCHOVER/PAPER-ELEMENT TYPE) .....	90
42	オイル フィラ、レベル ゲージ OIL FILLER & LEVEL GAGE.....	94
43	ブリーザ BEATHER .....	96
クーリング システム		
<b>COOLING SYSTEM</b>		
45	ウオータ ポンプ WATER PUMP.....	98
46-01	クーリング システム (ソノ 1) COOLING SYSTEM (PART-1) .....	100
46-02	クーリング システム (ソノ 2) COOLING SYSTEM (PART-2) .....	102
48	ファン ドライブ FAN DRIVE.....	104
55	エア クーラ AIR COOLER.....	108

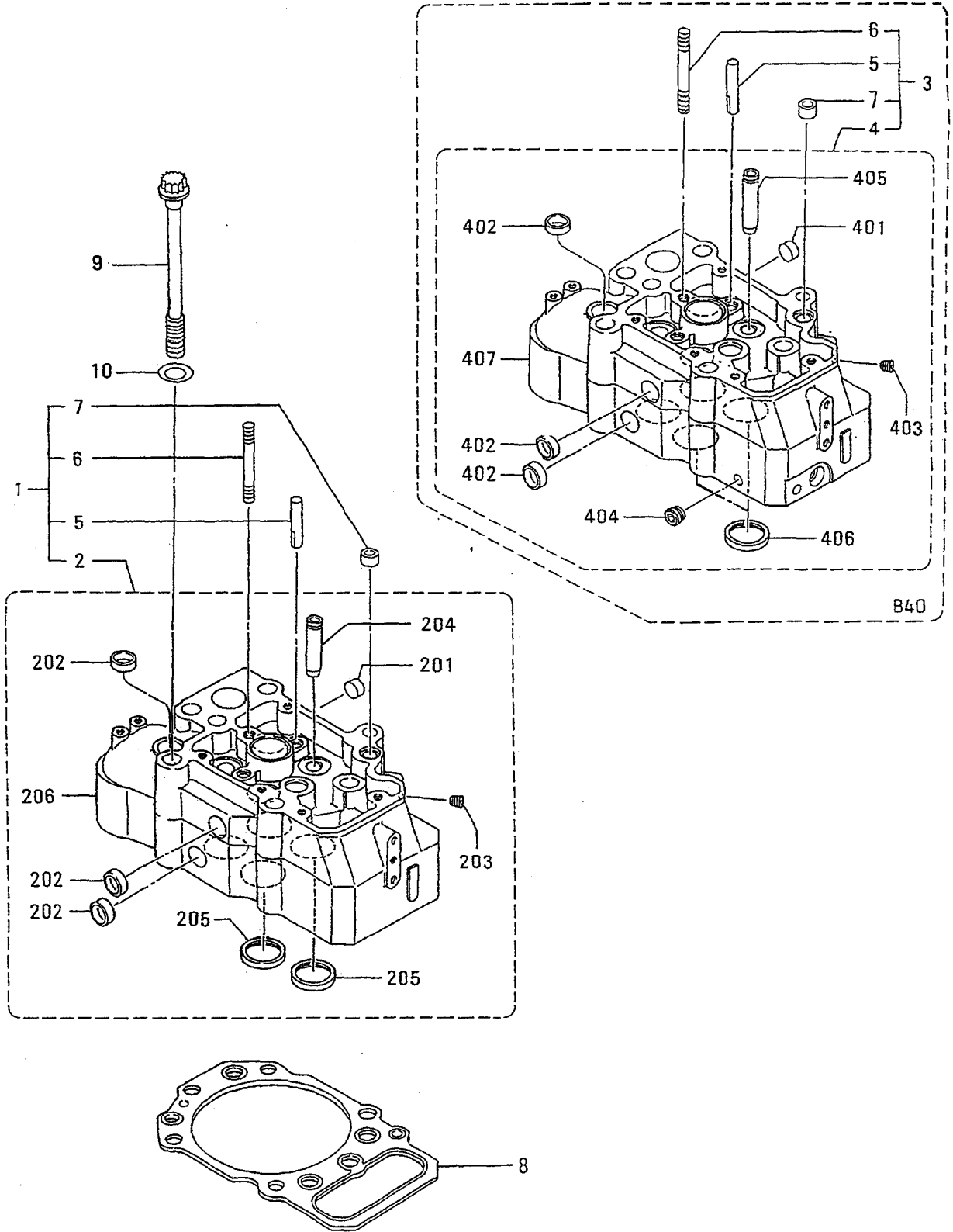
グループ番号 GROUP NO.	グループ名称 GROUP NAME	ページ PAGE
ヒュエル システム		
<b>FUEL SYSTEM</b>		
61-01	ヒュエル インジェクション ポンプ ゼネラル FUEL INJECTION PUMP GENERAL	112
61-02-A	ヒュエル システム (ソノ 1) FUEL SYSTEM (PART-1) (UP TO@E/#10543)	116
61-02-B	ヒュエル システム (ソノ 1) FUEL SYSTEM (PART-1) (FROM E/#10544@)	124
61-03	ヒュエル システム (ソノ 2) FUEL SYSTEM (PART-2)	128
61-04-A	ノズル アセンブリ (ファンコウケイ: 0. 35MM) NOZZLE ASSY (SPRAY HOLD DIAMETER: 0. 35MM)	132
61-04-B	ノズル アセンブリ (ファンコウケイ: 0. 33MM) NOZZLE ASSY (SPRAY HOLD DIAMETER: 0. 33MM)	134
61-04-C	ノズル アセンブリ (ファンコウケイ: 0. 31MM) NOZZLE ASSY (SPRAY HOLD DIAMETER: 0. 31MM)	136
61-05	ヒュエル ラック コントロール FUEL RACK CONTROL	138
61-06-A	インジェクション ポンプ R. H INJECTION PUMP R. H (UP TO@E/#10543)	142
61-06-B	インジェクション ポンプ R. H INJECTION PUMP R. H (FROM E/#10544@)	150
61-07-A	インジェクション ポンプ L. H INJECTION PUMP L. H (UP TO@E/#10543)	158
61-07-B	インジェクション ポンプ L. H INJECTION PUMP L. H (FROM E/#10544@)	166
61-08	フィード ポンプ FEED PUMP	174
61-09-A	インジェクション ポンプ R. H (ハクヨウ) INJECTION PUMP R. H (MARINE USE) (UP TO@E/#10543)	176
61-09-B	インジェクション ポンプ R. H (ハクヨウ) INJECTION PUMP R. H (MARINE USE) (FROM E/#10544@)	184
61-10-A	インジェクション ポンプ L. H (ハクヨウ) INJECTION PUMP L. H (MARINE USE) (UP TO@E/#10543)	188
61-10-B	インジェクション ポンプ L. H (ハクヨウ) INJECTION PUMP L. H (MARINE USE) (FROM E/#10544@)	196
62-01	ヒュエル ヒュルタ バイピング FUEL FILTER PIPING	200
62-02	ヒュエル フィルタ (ケイユ: A-ジュウユ) FUEL FILTER (DIESEL FUEL & DOMESTIC FURNACE OIL)	204
62-03	ヒュエル フィルタ (キリカエシキ) FUEL FILTER (SWITCHOVER TYPE)	206
63-01	ガバナ ドライブ GOVERNOR DRIVE	208
63-02	ガバナ オイル パイプ GOVERNOR OIL PIPE	210

グループ番号 GROUP NO.	グループ名称 GROUP NAME	ページ PAGE
63-03	ガバナ コントロール (ソノ 1) GOVERNOR CONTROL (PART-1) .....	214
63-04	ガバナ コントロール (ソノ 2) GOVERNOR CONTROL (PART-2) .....	216
63-05	ガバナ アセンブリ (PSGガタ) GOVERNOR ASSY (MODEL PSG) .....	220
63-06	ガバナ アセンブリ (EG-3Pガタ) GOVERNOR ASSY (MODEL EG-3P) .....	224
スターチング システム		
<b>STARTING SYSTEM</b>		
66-01-A	スタータ (24V-7.5kW) STARTER (24V-7.5kW) .....	228
66-01-B	スタータ (24V-7.5kW) (ハクヨウ) STARTER (24V-7.5kW) (MARINE USE) .....	232
66-02	エア スタータ AIR STARTER .....	236
68-01	オルタネータ ゼネラル ALTERNATOR GENERAL .....	238
68-02-A	オルタネータ (24V-30A) ALTERNATOR (24V-30A) (UP TO@E/#10293) .....	244
68-02-B	オルタネータ (24V-30A) ALTERNATOR (24V-30A) (FROM E/#10294@) .....	246
68-03-A	オルタネータ (24V-30A JGツキ) ALTERNATOR (24V-30AW/JG) (UP TO@E/#10281) .....	248
68-03-B	オルタネータ (24V-30A JGツキ) ALTERNATOR (24V-30AW/JG) (FROM E/#10282@) .....	250
71	ターニング ギヤ TURNING GEAR .....	252
74-01	エア スタート システム (ソノ 1) AIR START SYSTEM (PART-1) .....	254
74-02	エア スタート システム (ソノ 2) AIR START SYSTEM (PART-2) .....	256
74-03	エア スタート パイピング AIR START PIPING .....	260
エア コンプレッサ		
<b>AIR COMPRESSOR</b>		
75-01	エア コンプレッサ AIR COMPRESSOR .....	262
75-02	エア コンプレッサ アセンブリ AIR COMPRESSOR ASSY .....	264
ストップ システム		
<b>STOP SYSTEM</b>		
87	ストップ システム STOP SYSTEM .....	268

グループ番号 GROUP NO.	グループ名称 GROUP NAME	ページ PAGE
ツール		
<b>TOOL</b>		
91-01	ツール (スタンダード) TOOLS (STD) .....	272
91-02	ツール (スペシャル) TOOLS (SPECIAL) .....	274
アクセサリ		
<b>ACCESSORY</b>		
92	アクセサリ ACCESSORY .....	278
リペア パーツ		
<b>REPAIR PARTS</b>		
94-01	オーバーホール ガasket キット (ソノ 1) OVERHAUL GASKET KIT (PART-1) .....	280
94-02	オーバーホール ガasket キット (ソノ 2) OVERHAUL GASKET KIT (PART-2) .....	286
94-03	オイル シール キット OIL SEAL KIT .....	290
部品番号順索引		
<b>NUMERICAL PARTS INDEX</b> .....		C1
ワッシャ付ボルト (セムス) 一覧表		
<b>TABLE OF BOLT, W/WASHER</b> .....		D1
組合せ代替一覧表		
<b>TABLE OF COMBINATION FOR REPLACEABILITY- "G"</b> .....		E1



01 シリンダヘッド  
CYLINDER HEAD

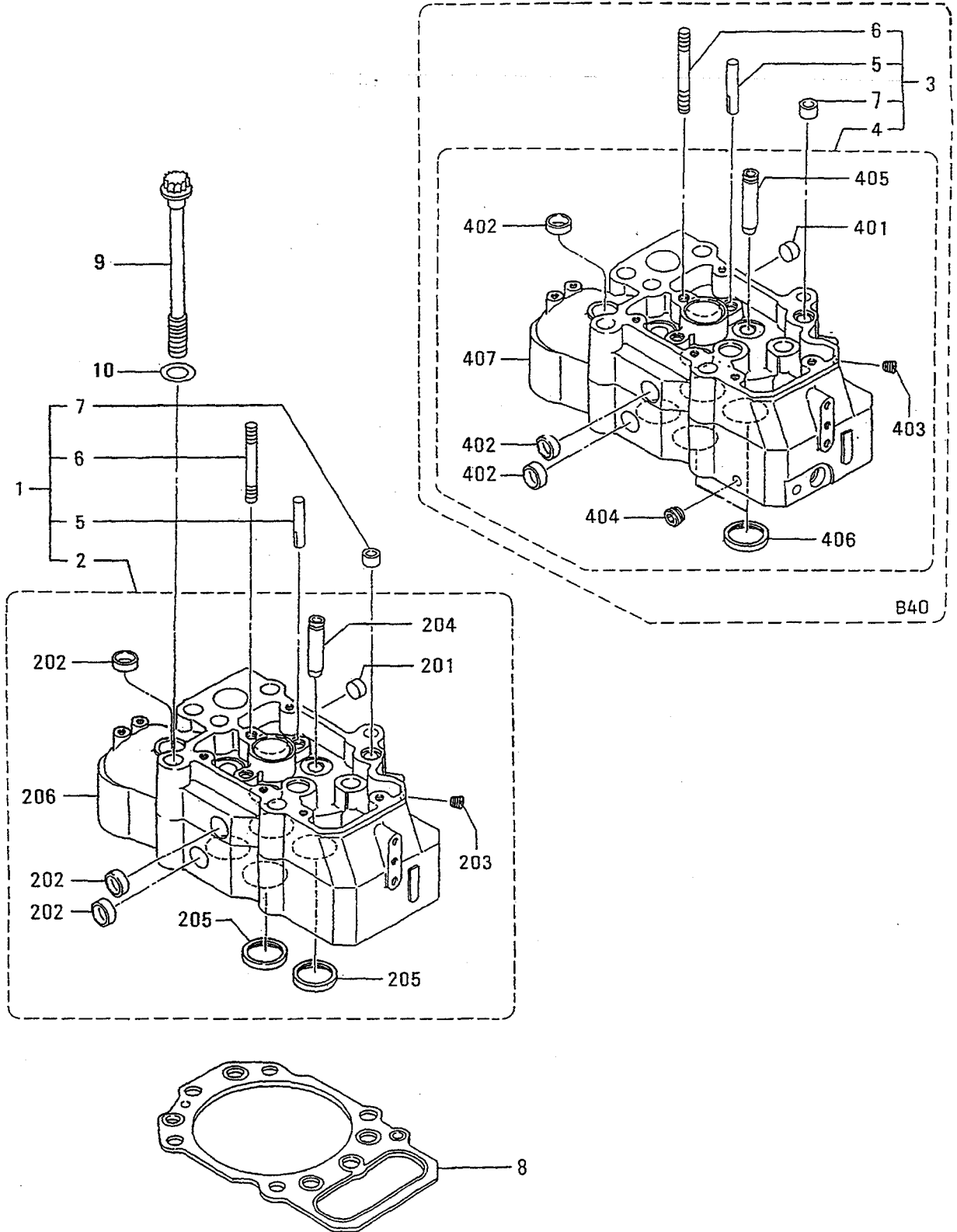


01 シリンダヘッド  
CYLINDER HEAD

見出 番号 REF. NO.	部品番号 PART NO.	代 表 記 号 RSC /EN PQG	部品名称 および 記事・仕様記号 PART NAME & DESCRIPTION	型式 個数 MODEL&QTY				適用号機 APPLICABLE SERIAL NO. FROM@--@UPTORD	機 種 区 別 M/V /R
				PT	PTA	TKMP	MP- TA TK		
1	37501-20050		CHEAD ASSY,CYLINDER B10,B30,B12	. 12	12	12	12	@ 10019	
	37501-20050		CHEAD ASSY,CYLINDER B20,B22	. .	. 12	12		@ 10019	
	37501-20050		CHEAD ASSY,CYLINDER B40	. 6	6	6	6	@ 10019	
	37501-30050	31	CHEAD ASSY,CYLINDER B10,B30,B12	. 12	12	12	12	@ 10087	
	37501-30050	31	CHEAD ASSY,CYLINDER B20,B22	. .	. 12	12		@ 10087	
	37501-30050	31	CHEAD ASSY,CYLINDER B40	. 6	6	6	6	@ 10087	
	37501-30051	32	CHEAD ASSY,CYLINDER B10,B30,B12	. 12	12	12	12	@ 10254	
	37501-30051	32	CHEAD ASSY,CYLINDER B20,B22	. .	. 12	12		@ 10254	
	37501-30051	32	CHEAD ASSY,CYLINDER B40	. 6	6	6	6	@ 10254	
	37501-40050	33	CHEAD ASSY,CYLINDER B10,B30,B12	. 12	12	12	12	@ 10337	
37501-40050	33	CHEAD ASSY,CYLINDER B20,B22	. .	. 12	12		@ 10337		
	33	CHEAD ASSY,CYLINDER B40	. 6	6	6	6	@ 10337		
	37501-50050	34	CHEAD ASSY,CYLINDER B10,B30,B12	. 12	12	12	12	@ 10351	V
	37501-50050	34	CHEAD ASSY,CYLINDER B20,B22	. .	. 12	12		@ 10351	V
37501-50050	34	CHEAD ASSY,CYLINDER B40	. 6	6	6	6	@ 10351	V	
37501-60050	35	CHEAD ASSY,CYLINDER B10,B30,B12	. 12	12	12	12	@ 10643	V	
	35	CHEAD ASSY,CYLINDER B20,B22	. .	. 12	12		@ 10643	V	
	35	CHEAD ASSY,CYLINDER B40	. 6	6	6	6	@ 10643	V	
	37501-60051	36	HEAD ASSY,CYLINDER B10,B30,B12	. 12	12	12	12		V
	37501-60051	36	HEAD ASSY,CYLINDER B20,B22	. .	. 12	12			V
37501-60051	36	HEAD ASSY,CYLINDER B40	. 6	6	6	6		V	
2	*		HEAD SUB ASSY,CYL B10,B30,B12	. 12	12	12	12		
	*		HEAD SUB ASSY,CYL B20,B22	. .	. 12	12			
	*		HEAD SUB ASSY,CYL B40	. 6	6	6	6		
201	04826-22500		CAP,SEALING B10,B30,B12	. 12	12	12	12		
202	04826-22500		CAP,SEALING B40	. 6	6	6	6		
	04826-22500		CAP,SEALING B20,B22	. .	. 12	12			
	04826-22800		CAP,SEALING B10,B30,B12	. 84	84	84	84		
	04826-22800		CAP,SEALING B40	. 42	42	42	42		
04826-22800		CAP,SEALING B20,B22	. .	. 84	84				
203	04827-71000		PLUG,TAPERED B10,B30,B12	. 12	12	12	12		A
	04827-71000		PLUG,TAPERED B40	. 6	6	6	6		A
	04827-71000		PLUG,TAPERED B20,B22	. .	. 12	12			A
204	37101-10600		GUIDE,VALVE B10,B30,B12	. 48	48	48	48		
	37101-10600		GUIDE,VALVE B40	. 24	24	24	24		
	37101-10600		GUIDE,VALVE B20,B22	. .	. 48	48			
205	37501-03101		SEAT,VALVE B10,B30,B12	. 48	48	48	48	@ 10254	
	37501-03101		SEAT,VALVE B20,B22	. .	. 48	48		@ 10254	
	37501-03101		SEAT,VALVE B40	. 24	24	24	24	@ 10254	
	37501-03101	1	SEAT,VALVE B10,B30,B12	. 24	24	24	24	10255@	
	37501-03101	1	SEAT,VALVE B20,B22	. .	. 24	24		10255@	
	37501-03101	1	SEAT,VALVE B40	. 12	12	12	12	10255@	
	37501-03300	1	SEAT,VALVE B10,B30,B12	. 24	24	24	24	10255@	
	37501-03300	1	SEAT,VALVE B20,B22	. .	. 24	24		10255@	
	37501-03300	1	SEAT,VALVE B40	. 12	12	12	12	10255@	
	206	*		HEAD,CYLINDER B10,B30,B12	. 12	12	12	12	
*			HEAD,CYLINDER B40	. 6	6	6	6		
*			HEAD,CYLINDER B20,B22	. .	. 12	12			
3	37501-24050		CHEAD ASSY,CYLINDER B40	. 6	6	6	6	@ 10030	
	37501-34050	31	CHEAD ASSY,CYLINDER B40	. 6	6	6	6	@ 10254	

01

シリンダヘッド  
CYLINDER HEAD



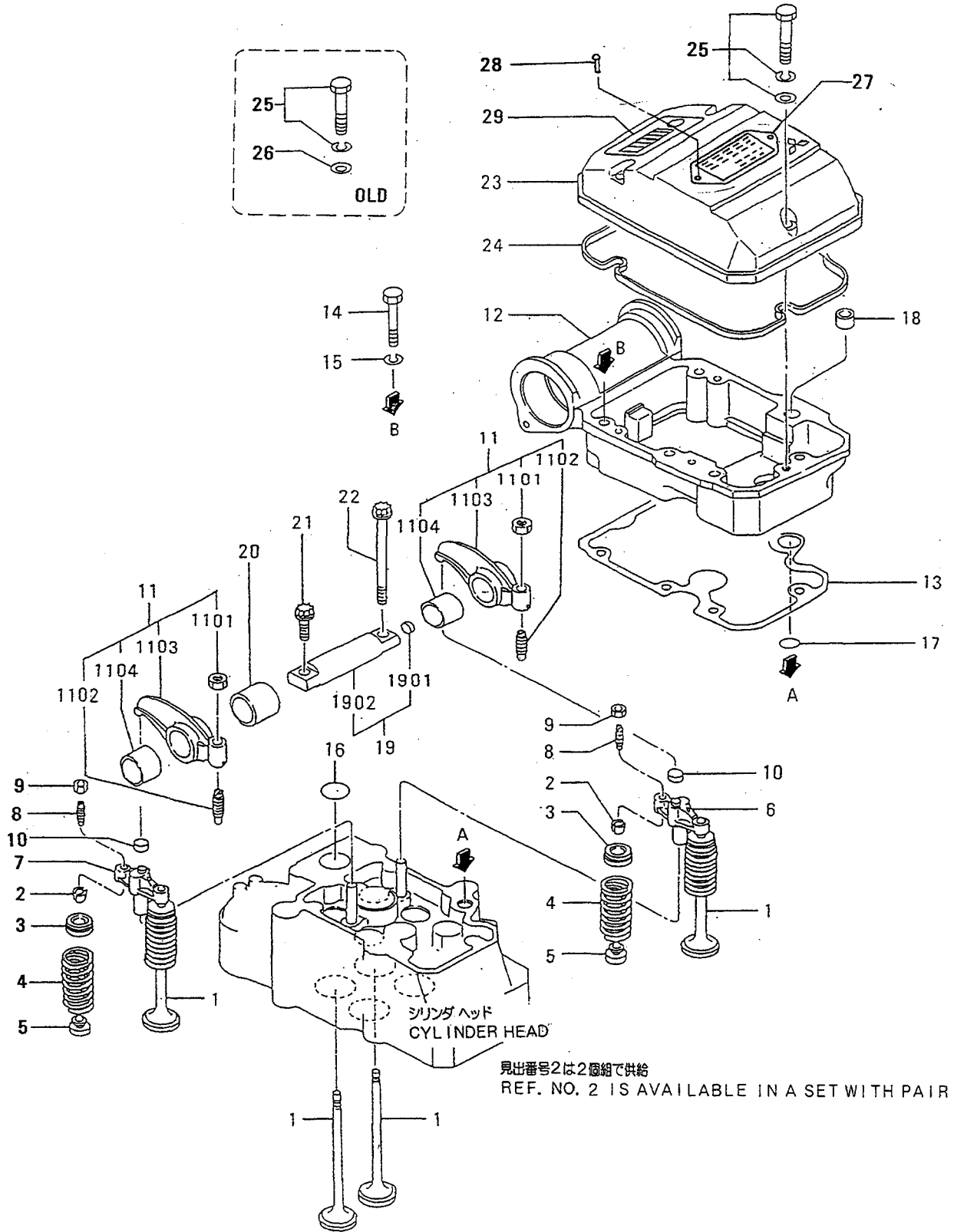


01 シリンダヘッド  
CYLINDER HEAD

- 5 -

見出 番号 REF. -NO.	部品番号 PART NO.	代案記 順号 RSC /EN PQG	部品名称 および 記事・仕様記号 PART NAME & DESCRIPTION	型式 個数 MODEL&QTY					適用号機 APPLICABLE SERIAL NO. FROM@--@UPTO	備考 区 M/V /R ORD
				PT	PTA	PTK	MP- TA	MP- TK		
3	37501-34051R2		HEAD ASSY,CYLINDER B40	.	6	6	6	6	@ 10254	
	37501-4405033		HEAD ASSY,CYLINDER B40	.	6	6	6	6	@ 10337	
	37501-5405034		HEAD ASSY,CYLINDER B40	.	6	6	6	6	@ 10385	V
	37501-4405035		HEAD ASSY,CYLINDER B40	.	6	6	6	6	@ 10388	V
	37501-5405036		HEAD ASSY,CYLINDER B40	.	6	6	6	6	@ 10683	V
	37501-5405137		HEAD ASSY,CYLINDER B40	.	6	6	6	6		V
4	*		HEAD SUB ASSY,CYL B40	.	6	6	6	6		
401	04826-22500		CAP, SEALING B40	.	6	6	6	6		
402	04826-22800		CAP, SEALING B40	.	42	42	42	42		
403	04827-71000		PLUG, TAPERED B40	.	6	6	6	6		A
404	04827-71300		PLUG, TAPERED B40	.	6	6	6	6		A
405	37101-10500		GUIDE, VALVE B40	.	24	24	24	24		
406	37501-03101		SEAT, VALVE B40	.	24	24	24	24	@ 10254	
	37501-03101	1	SEAT, VALVE B40	.	12	12	12	12	10255@	
	37501-03300	1	SEAT, VALVE B40	.	12	12	12	12	10255@	
407	*		HEAD,CYLINDER B40	.	6	6	6	6		
5	33501-13400		GUIDE, BRIDGE	.	24	24	24	24		
6	37501-01401		STUD, NOZZLE GLAND	.	12	12	12	12	@ 10351	
	37501-11400N1		STUD, NOZZLE GLAND	.	12	12	12	12	10352@	V
7	37501-01501		PIN, DOWEL	.	12	12	12	12		A
8	37501-32100		GASKET, CYLINDER HEAD	.	12	12	12	12	@ 10031A	A
	37501-4210031		GASKET, CYLINDER HEAD	.	12	12	12	12	@ 10109A	A
	37501-5210032		GASKET, CYLINDER HEAD	.	12	12	12	12	- 10136A	A
	37501-6210033		GASKET, CYLINDER HEAD	.	12	12	12	12	@ 10365A	A
	37501-62101R4		GASKET, CYLINDER HEAD	.	12	12	12	12	@ 10365A	A
	37501-72100R5		GASKET, CYLINDER HEAD	.	12	12	12	12	@ 10365A	A
	37501-82100R6		GASKET, CYLINDER HEAD	.	12	12	12	12	@ 10365AV	AV
	37501-7210037		GASKET, CYLINDER HEAD	.	12	12	12	12	@ 10390AV	AV
	37501-9210038		GASKET, CYLINDER HEAD	.	12	12	12	12	@ 10573AV	AV
	37501-0220039		GASKET, CYLINDER HEAD	.	12	12	12	12		AV
	*		R GASKET, CYLINDER HEAD	.	12	12	12	12		V
	37501-0220011		GASKET, CYLINDER HEAD	.	12	12	12	12		AV
9	37501-12500		BOLT, CYLINDER HEAD	.	72	72	72	72		A
	37501-12501R1		BOLT, CYLINDER HEAD	.	72	72	72	72		V
10	32521-11600		WASHER	.	72	72	72	72	10040@ 10083A	A
	33707-1170131		WASHER	.	72	72	72	72	10040@	A

バルブ メカニズム, ロッカ カバー  
VALVE MECHANISM & ROCKER COVER



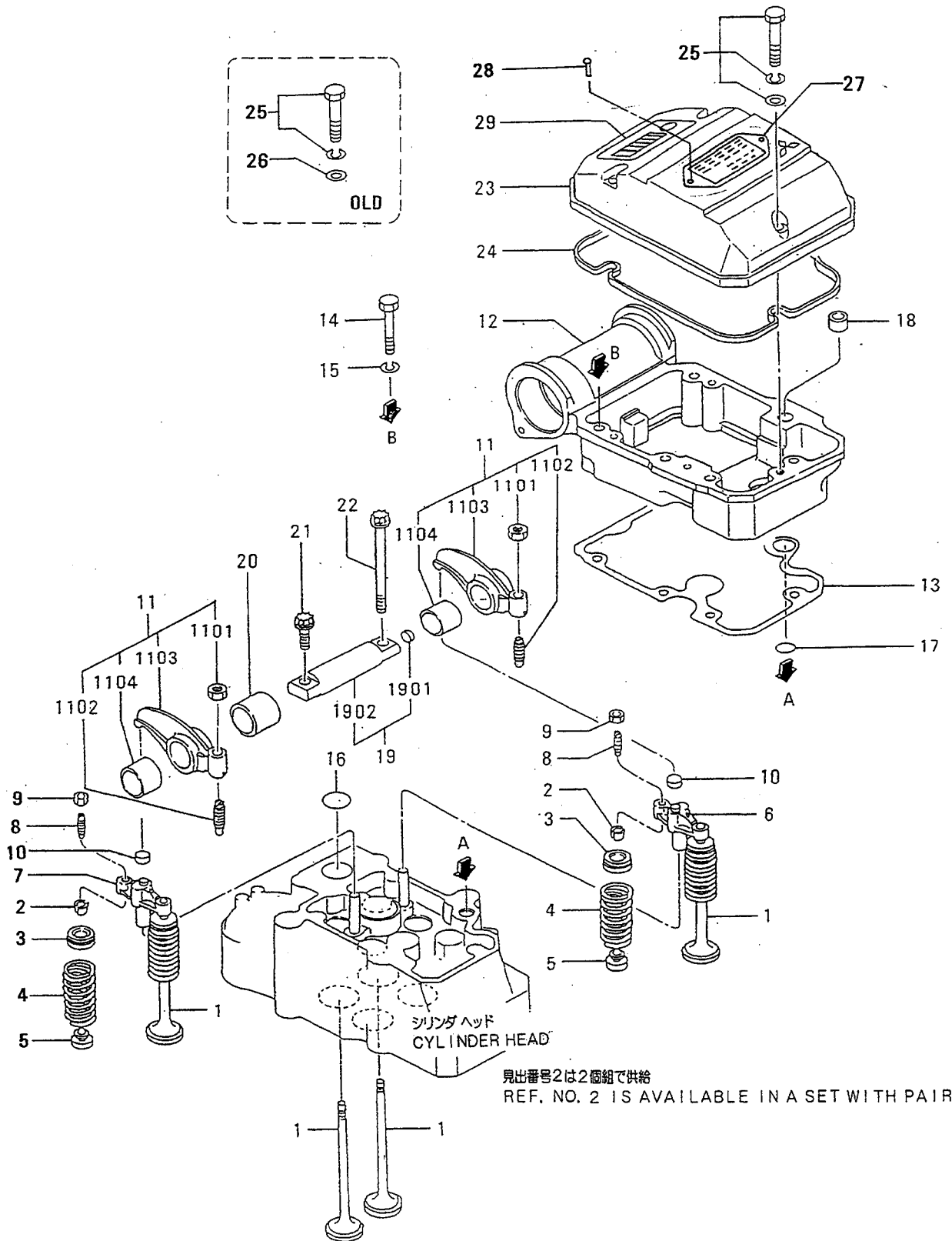
見出番号2は2個組で供給  
REF. NO. 2 IS AVAILABLE IN A SET WITH PAIR

04 ハルブ`メカニスム, ロッカ カハ`-  
VALVE MECHANISM & ROCKER COVER

- 7-

見出 番号 REF. -NO.	部品番号 PART NO.	代 変 記 号 RSC /EN PQG	部品名称 および 記事・仕様記号 PART NAME & DESCRIPTION	型式 個数 MODEL&QTY				適用号機 APPLICABLE SERIAL NO. FROM@--@UPTOR	機 種 区 別 M/V /R D
				PT	PTA	PTK	MP-MP- TA TK		
1	37504-30100		CVALVE	. 48	48	48	48	- 10242	
	37504-30101R1		CVALVE	. 48	48	48	48	- 10242	
	37504-30102R2		CVALVE	. 48	48	48	48	- 10242	
	37504-00200R3		CVALVE	. 48	48	48	48	- 10242	
	37504-1020034		CVALVE	. 48	48	48	48	@ 10294	
	37504-2020035		CVALVE	. 48	48	48	48	@ 10522	
	37504-3020036		VALVE	. 48	48	48	48		V
2	32504-00400		COTTER	. 96	96	96	96		A
3	32504-00600		CROTATOR	. 48	48	48	48	- 10242	
	37504-00300N1		ROTATOR	. 48	48	48	48	10243-	
4	37504-00400		CSPRING, VALVE	. 48	48	48	48	- 10180A	A
	37504-1040031		SPRING, VALVE	. 48	48	48	48		A
5	33504-10300		SEAL, VALVE STEM	. 48	48	48	48		A
6	37504-03100		CBRIDGE, EXHAUST	. 12	12	12	12	@ 10294	
	37504-03101R1		CBRIDGE, EXHAUST	. 12	12	12	12	@ 10294	
7	37504-1310032		BRIDGE, EXHAUST	. 12	12	12	12		
	37504-03200		CBRIDGE, INLET	. 12	12	12	12	@ 10294	
	37504-03201R1		CBRIDGE, INLET	. 12	12	12	12	@ 10294	
	37504-1320032		BRIDGE, INLET	. 12	12	12	12		
	37104-03300		CSCREW, ADJUSTING	. 24	24	24	24	@ 10294A	A
8	37104-1330031		SCREW, ADJUSTING	. 24	24	24	24		A
9	F2305-10000		NUT	. 24	24	24	24		A
10	30004-24302		CAP	. 24	24	24	24		A
11	37504-12010		CROCKER ASSY	. 24	24	24	24	@ 10039	
	37504-2201031		CROCKER ASSY	. 24	24	24	24	@ 10254	
	37504-22011R2		CROCKER ASSY	. 24	24	24	24	@ 10254	
	37504-22012R3		CROCKER ASSY	. 24	24	24	24	@ 10254	
	37504-12020N4		ROCKER ASSY	. 24	24	24	24	10255@	
	1101 F2305-12000		NUT	. 24	24	24	24		A
1102	37104-02800		SCREW, ADJUSTING	. 24	24	24	24		A
1103	*		ROCKER	. 24	24	24	24		
1104	37504-12500		CBUSHING, ROCKER	. 24	24	24	24	@ 10039	
	37504-2250031		CBUSHING, ROCKER	. 24	24	24	24	@ 10254	
	37504-32500N2		BUSHING, ROCKER	. 24	24	24	24	10255@	
12	37504-21100		CCASE, ROCKER	. 12	12	12	12	@ 10039	
	37504-31100G1		CASE, ROCKER	. 12	12	12	12	10040@	
13	37504-11200		CPACKING, ROCKER CASE	. 12	12	12	12	@ 10138A	A
	37504-2120031		PACKING, ROCKER CASE	. 12	12	12	12		A
14	F1035-12085		BOLT	. 60	60	60	60		A
15	F2515-12000		WASHER, SPRING	. 60	60	60	60		A
16	F3153-04000		O-RING	. 12	12	12	12		A
17	F3150-02000		CO-RING	. 12	12	12	12	- 10160A	
	05507-0020031		CO-RING	. 12	12	12	12	@ 10718A	
	05507-1020032		O-RING	. 12	12	12	12		AV
18	37501-01501		PIN, DOWEL	. 12	12	12	12		A
	37504-14010		CSHAFT ASSY, ROCKER	. 12	12	12	12	@ 10131A	A
19	37504-2401031		CSHAFT ASSY, ROCKER	. 12	12	12	12		A
	37504-34010R2		CSHAFT ASSY, ROCKER	. 12	12	12	12		A
	37504-44010R3		SHAFT ASSY, ROCKER	. 12	12	12	12		AV
1901	04826-21000		CAP, SEALING	. 12	12	12	12		

04 ハルフ メカニズム, ロッカ カバー  
VALVE MECHANISM & ROCKER COVER

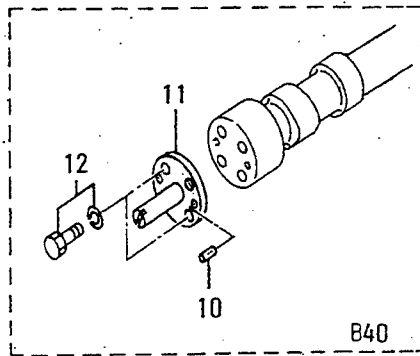
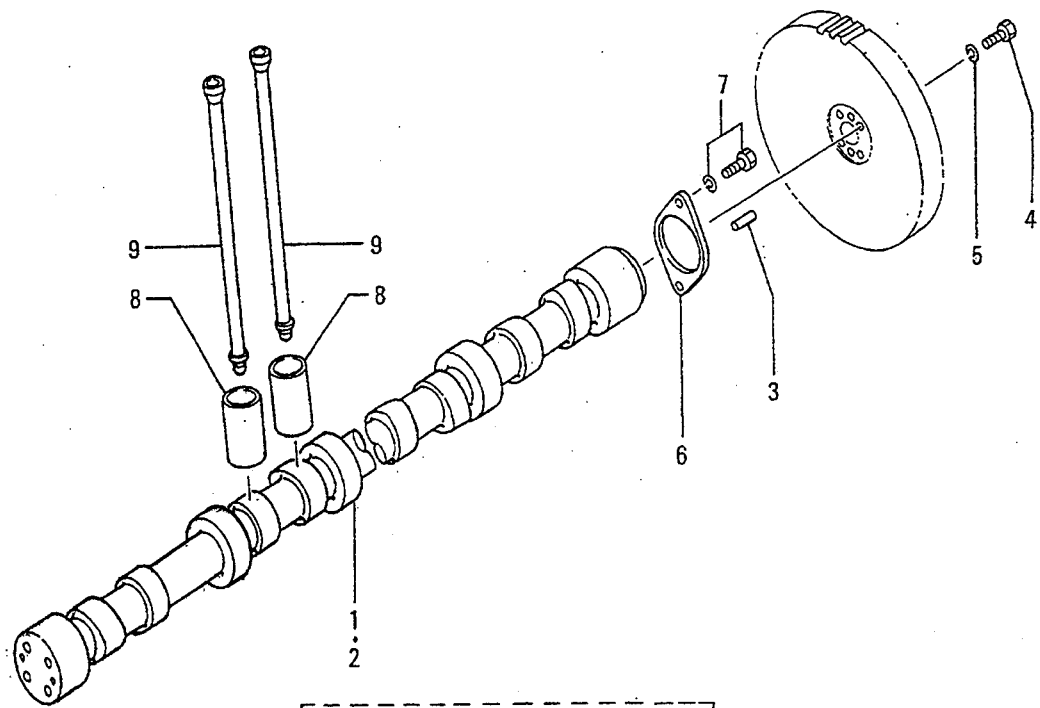
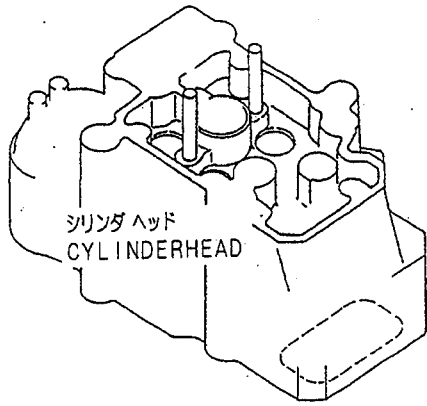


04 ハルプ`メカニスム, ロッカ カハ`-  
VALVE MECHANISM & ROCKER COVER

- 9 -

見出 番号 REF. -No.	部品番号 PART NO.	代 記 符 R S C / E N P Q G	部品名称 および 記事・仕様記号 PART NAME & DESCRIPTION	型式 個数 MODEL&QTY					適用号機 APPLICABLE SERIAL NO. FROM@--@UPTORD	機 区 別 M V / R D
				PT	PTA	PTK	MP- TA	MP- TK		
1902	*		SHAFT,ROCKER	. 12	12	12	12			
20	37504-04201		SPACER	. 12	12	12	12			
21	MH000854		BOLT,FLANGE	. 12	12	12	12			
22	37504-14600		BOLT	. 12	12	12	12			
23	37504-16100		COVER,ROCKER	. 12	12	12	12			
24	37504-36200		O-RING,ROCKER COVER	. 12	12	12	12			- 10172A
	37504-46200	31	O-RING,ROCKER COVER	. 12	12	12	12			- 10199A
	37504-56200	32	O-RING,ROCKER COVER	. 12	12	12	12			A
25	F1805-10065		BOLT,W/WASHER	B/W	. 36	36	36	36		@ 10627A
	F1825-10065	31	BOLT,W/WASHER	B/W	. 36	36	36	36		AV
26	F2500-10000		WASHER,PLAIN	. 36	36	36	36			@ 10627A
27	37793-01101		PLATE,CAUTION	. 1	1	1	1			
28	00665-04064		RIVET,SCREW	. 2	2	2	2			A
29	32693-00300		PLATE,CAUTION	. 1	1	1	1			

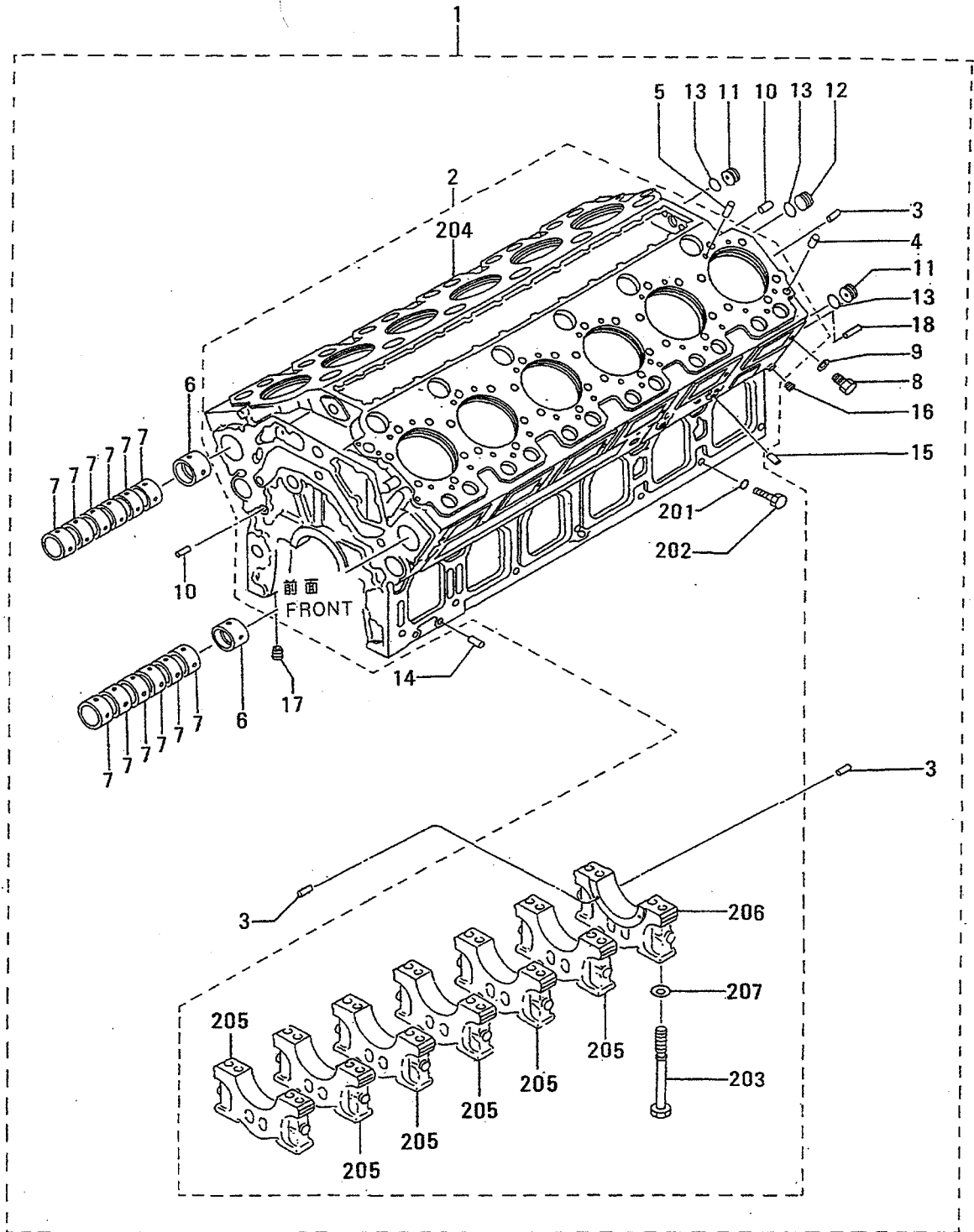
05 カムシャフト  
CAMSHAFT



05 カムシャフト  
CAMSHAFT

見出 番号 REF. -NO.	部品番号 PART NO.	代 記 号 RSC /EN PQG	部品名称 および 記事・仕様記号 PART NAME & DESCRIPTION	型式 個数 MODEL&QTY						適用号機 APPLICABLE SERIAL NO. FROM@--@UPTORD	機 区 規 格 M V /R
				PT	PTA	PTK	MP- TA	MP- TK			
1	37705-10101		CCAMSHAFT,R.H	.	1	1	1	1		@ 10119	
	37705-2010031		CAMSHAFT,R.H	.	1	1	1	1			
2	37705-10201		CCAMSHAFT,L.H	.	1	1	1	1		@ 10119	
	37705-2020031		CAMSHAFT,L.H	.	1	1	1	1			
3	F2846-12000		PIN,DOWEL	.	4	4	4	4			A
4	F1035-12075		BOLT	.	8	8	8	8			A
5	F2515-12000		WASHER,SPRING	.	8	8	8	8			A
6	37505-10800		PLATE	.	2	2	2	2			A
7	F1805-12030		BOLT,W/WASHER		4	4	4	4	B/W		A
8	37505-31100		TAPPET	.	24	24	24	24			
9	37505-13100		ROD,PUSH	.	24	24	24	24			
10	F2846-12000		PIN,DOWEL		2	2	2	2	B40		A
11	37705-11100		CSHAFT,DRIVE		1	1	1	1	B40	@ 10119	
	37705-2110031		SHAFT,DRIVE		1	1	1	1	B40		
12	F1805-12025		BOLT,W/WASHER		2	2	2	2	B/W B40		A

07-01 クランクケース アセンブリ  
CRANKCASE ASSY



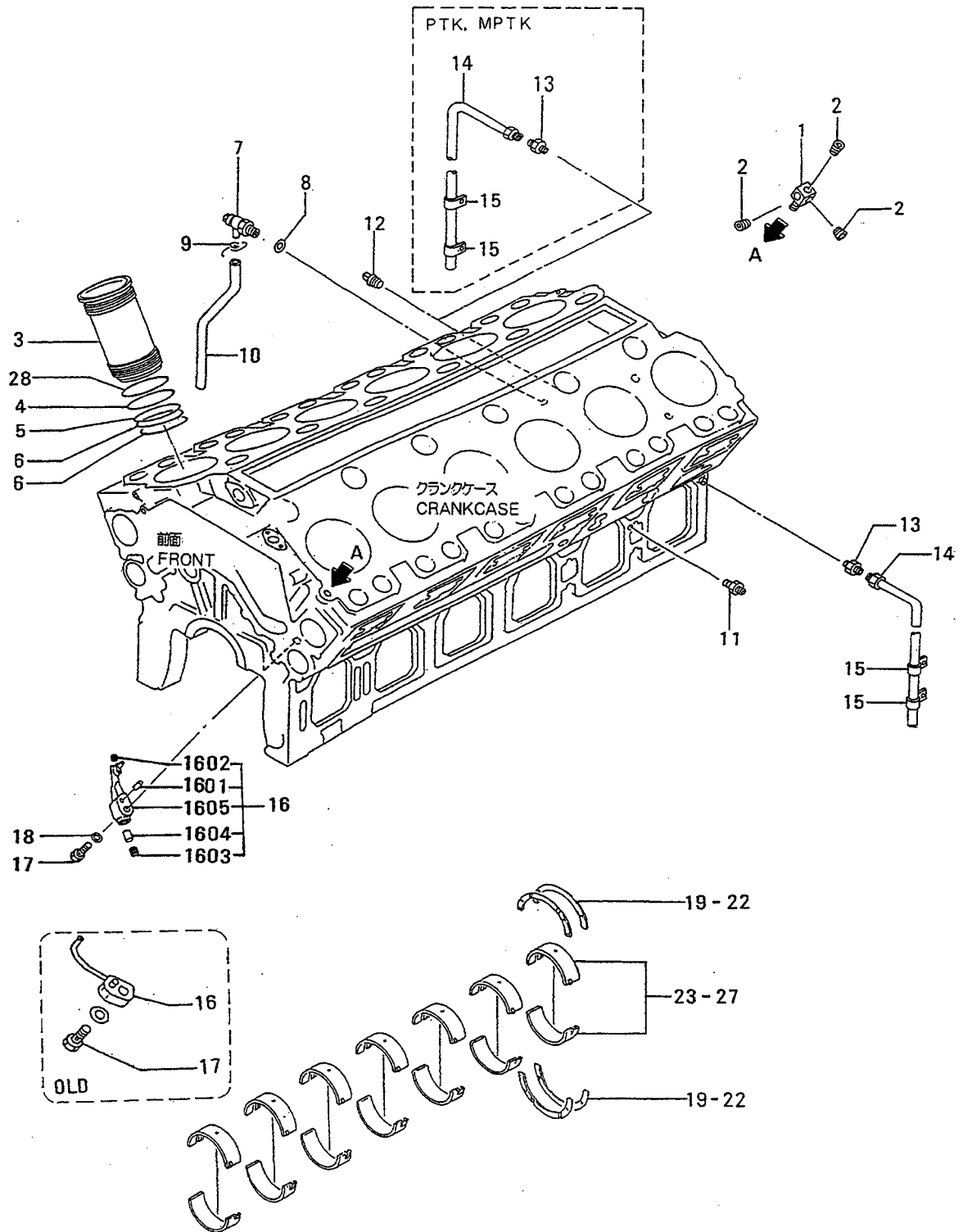


07-01 クランクケース アセンブリ  
CRANKCASE ASSY

- 13 -

見出 番号 REF. -NO.	部品番号 PART NO.	代交記 替順号 RSC /EN PQG	部品名称 および 記事・仕様記号 PART NAME & DESCRIPTION	型式 個数 MODEL&QTY					適用号機 APPLICABLE SERIAL NO. FROM@--@UPTORD	機 区 別 MV /R ORD
				PT	PTA	PTK	MP- TA	MP- TK		
1	37707-00011		CCRANKCASE ASSY	.	1	1	1	1	@ 10090	
	37707-00012	31	CCRANKCASE ASSY	.	1	1	1	1	@ 10172	
	37707-00013	R2	CCRANKCASE ASSY	.	1	1	1	1	@ 10172	
	37707-10010	G3	CCRANKCASE ASSY	.	1	1	1	1	10173@	@ 10244
	37707-20010	34	CCRANKCASE ASSY	.	1	1	1	1	10173@	@ 10749
	37707-20011	35	CRANKCASE ASSY	.	1	1	1	1	10173@	
2	*		CRANKCASE SUB ASSY	.	1	1	1	1		V
201	F3150-02200		CO-RING	.	14	14	14	14	@ 10090A	
	05507-00220	31	CO-RING	.	14	14	14	14	@ 10749A	
	05507-10220	32	O-RING	.	14	14	14	14		AV
202	37707-01700		BOLT	.	14	14	14	14		A
203	37707-11600		BOLT,METAL CAP	.	28	28	28	28	@ 10172A	
	37707-11800	N1	BOLT,METAL CAP	.	28	28	28	28	10173@	A
204	*		CRANKCASE,CYLINDER	.	1	1	1	1		
205	*		CAP,METAL	.	6	6	6	6		
206	*		CAP,METAL,RE	.	1	1	1	1		
207	32507-01400		WASHER	.	28	28	28	28	10173@	A
3	33007-02600		CPIN,DOWEL	.	6	6	6	6	@ 10137A	
	37707-01900	N1	PIN,DOWEL	.	6	6	6	6	10138@	A
4	32307-02600		QPIN,DOWEL	.	12	12	12	12	@ 10172A	
	32307-02600	1	PIN,DOWEL	.	24	24	24	24	10173@	A
5	F2846-12000		DPIN,DOWEL	.	12	12	12	12	@ 10172A	
6	37507-03100		BUSHING,CAMSHAFT	.	2	2	2	2		
7	37507-03200		BUSHING,CAMSHAFT	.	12	12	12	12		
8	37507-03900		BOLT,SET	.	14	14	14	14		A
9	05946-01201		WASHER,SEALING	.	14	14	14	14		A
10	32307-02500		PIN,DOWEL	.	2	2	2	2		A
11	37507-00701		PLATE,NOZZLE	.	2	2	2	2		
12	32607-10700		PLATE,PLUG	.	1	1	1	1		
13	05507-00340		CO-RING	.	3	3	3	3	@ 10718A	
	05507-10340	31	O-RING	.	3	3	3	3		AV
14	F2846-20000		PIN,DOWEL	.	4	4	4	4		A
15	F2846-12000		PIN,DOWEL	.	4	4	4	4		A
16	04827-71300		PLUG,TAPERED	.	2	2	2	2		A
17	04827-71700		PLUG,TAPERED	.	1	1	1	1		A
18	F2846-08000		PIN,DOWEL	.	2	2	2	2	10173@	A

07-02 クランクケース (ソノ 1)  
CRANKCASE (PART-1)

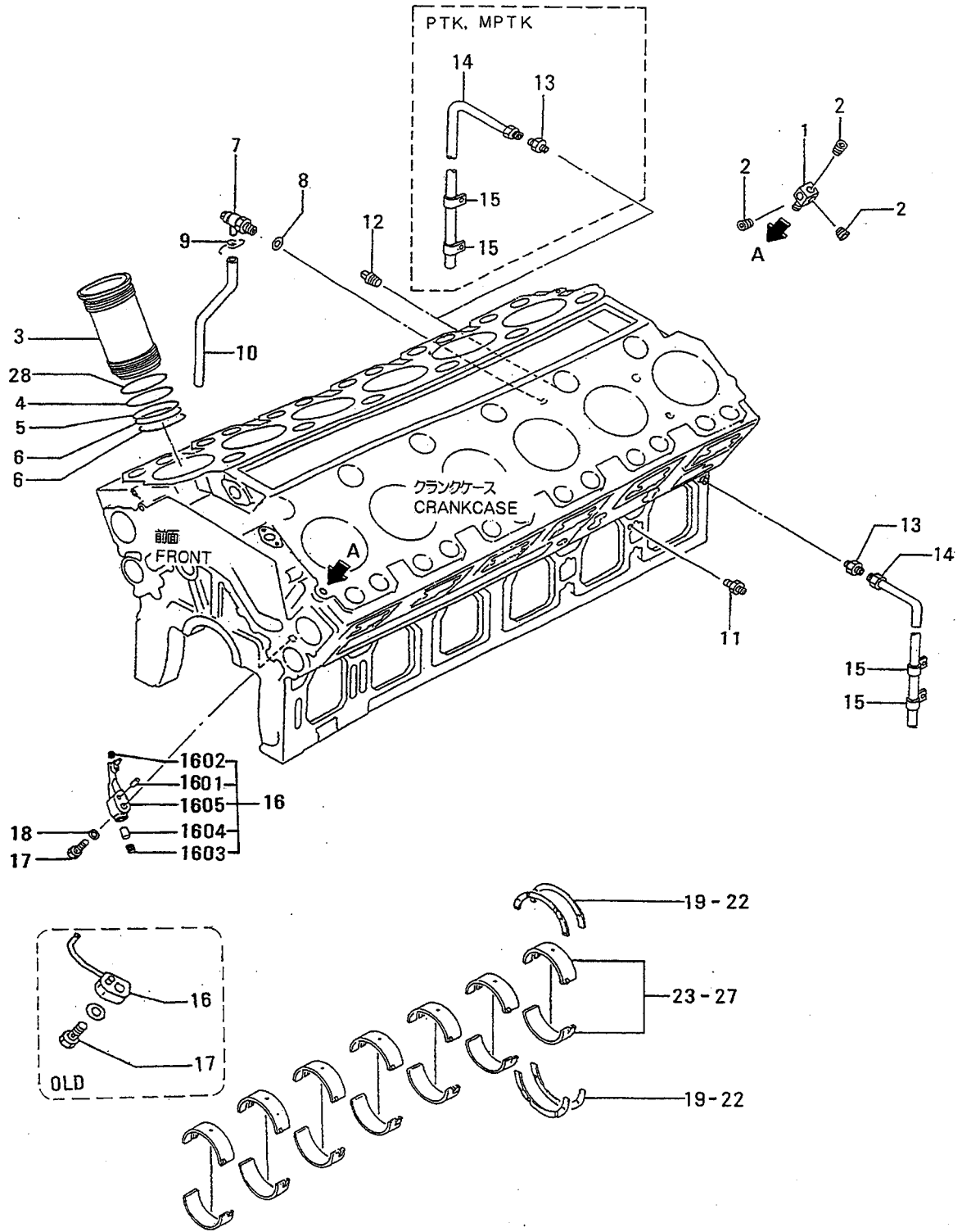


07-02 クランクケース(ソノ 1)  
CRANKCASE (PART-1)

- 15 -

見出 番号 REF. -NO.	部品番号 PART NO.	代案記 番 RSC /EN PQG	部品名称 および 記事・仕様記号 PART NAME & DESCRIPTION	型式 個数 MODEL&QTY				適用号機 APPLICABLE SERIAL NO. FROM@--@UPTORD	管 区 類 MV /R	
				PT	PTA	TKMP- TA	MP- TK			
1	37736-19300		CONNECTOR	.	1	1	1	1		
2	F5006-10000		PLUG,TAPERED	.	3	3	3	3		A
3	37507-02600		CLINER,CYLINDER	.	12	12	12	12	@ 10172	
	37507-1260031		CLINER,CYLINDER	.	12	12	12	12	@ 10342	
	37507-2260032		CLINER,CYLINDER	.	12	12	12	12	@ 10536	V
	37507-3260033		CLINER,CYLINDER	.	12	12	12	12	@ 10575	V
	37507-4260034		CLINER,CYLINDER	.	12	12	12	12	@ 10719	V
	37507-5260035		LINER,CYLINDER	.	12	12	12	12		V
4	37507-22400		CO-RING,LINER	.	12	12	12	12	@ 10073A	
	37507-3240031		O-RING,LINER	.	12	12	12	12		
5	37107-04200		CO-RING,LINER	.	12	12	12	12	@ 10723	
	37507-0450031		CO-RING,LINER	.	12	12	12	12	@ 10749	V
	37107-0420032		O-RING,LINER	.	12	12	12	12		V
6	37107-04300		O-RING,LINER	.	24	24	24	24		
7	33407-06100		COCK,WATER DRAIN	.	2	2	2	2		
8	05946-02001		WASHER,SEALING	.	2	2	2	2		A
9	30007-05500		CLAMP	.	2	2	2	2		A
10	33010-23400		HOSE,DRAIN	.	2	2	2	2		
11	F4540-10000		CONNECTOR	.	2	2	2	2		
12	F5006-10000		PLUG,TAPERED	.	1	.	1	.		A
13	F4540-06300		CONNECTOR	.	.	2	.	2		
	F4540-06300		CONNECTOR	.	1	.	1	.		
14	45954-30050		PIPE,OIL	.	.	2	.	2		
	45954-30050		PIPE,OIL	.	1	.	1	.		
15	56104-01300		CLIP	.	.	4	.	4		A
	56104-01300		CLIP	.	2	.	2	.		A
16	37707-20400		CNOZZLE,OILJET	.	12	12	12	12	@ 10682	
	37707-08041G1		NOZZLE ASSY	.	12	12	12	12	10683@	V
1601	F2846-06000		PIN,DOWEL	.	16	16	16	16	10683@	V
1602	05950-04006		CSCREW,SET	.	16	16	16	16	10683@	V
1603	05969-00300		SCREW,SET	.	16	16	16	16	10683@	V
1604	31119-12201		VALVE	.	12	12	12	12	10683@	V
1605	*		BODY,NOZZLE	.	12	12	12	12		
17	ME031518		CVALVE,CHECK	.	12	12	12	12	@ 10508	
	ME051712	31	CVALVE,CHECK	.	12	12	12	12	@ 10548	V
	ME031518	32	CVALVE,CHECK	.	12	12	12	12	@ 10682	V
	37707-08500N3		BOLT,EYE	.	12	12	12	12	10683@	AV
18	36207-08900		SPRING,CONICAL DISK	.	12	12	12	12		A
19	37709-08100		CPLATE,THRUST	.	4	4	4	4	@ 10137	
	37709-1810031		PLATE,THRUST	.	4	4	4	4		A
20	37709-08200		CPLATE,THRUST	.	4	4	4	4	@ 10137	
	37709-1820031		PLATE,THRUST	.	4	4	4	4		
21	37709-08300		CPLATE,THRUST	.	4	4	4	4	@ 10137	
	37709-1830031		PLATE,THRUST	.	4	4	4	4		
22	37709-08400		CPLATE,THRUST	.	4	4	4	4	@ 10137	
	37709-1840031		PLATE,THRUST	.	4	4	4	4		
23	37709-00010		CMETAL SET,MAIN	.	7	7	7	7	@ 10111	
	37709-1001031		CMETAL SET,MAIN	.	7	7	7	7	@ 10607	
	37709-0201032		CMETAL SET,MAIN	.	7	7	7	7	@ 10701	V
	37709-1201033		METAL SET,MAIN	.	7	7	7	7		V

07-02 クランクケース (ソノ 1)  
CRANKCASE (PART-1)

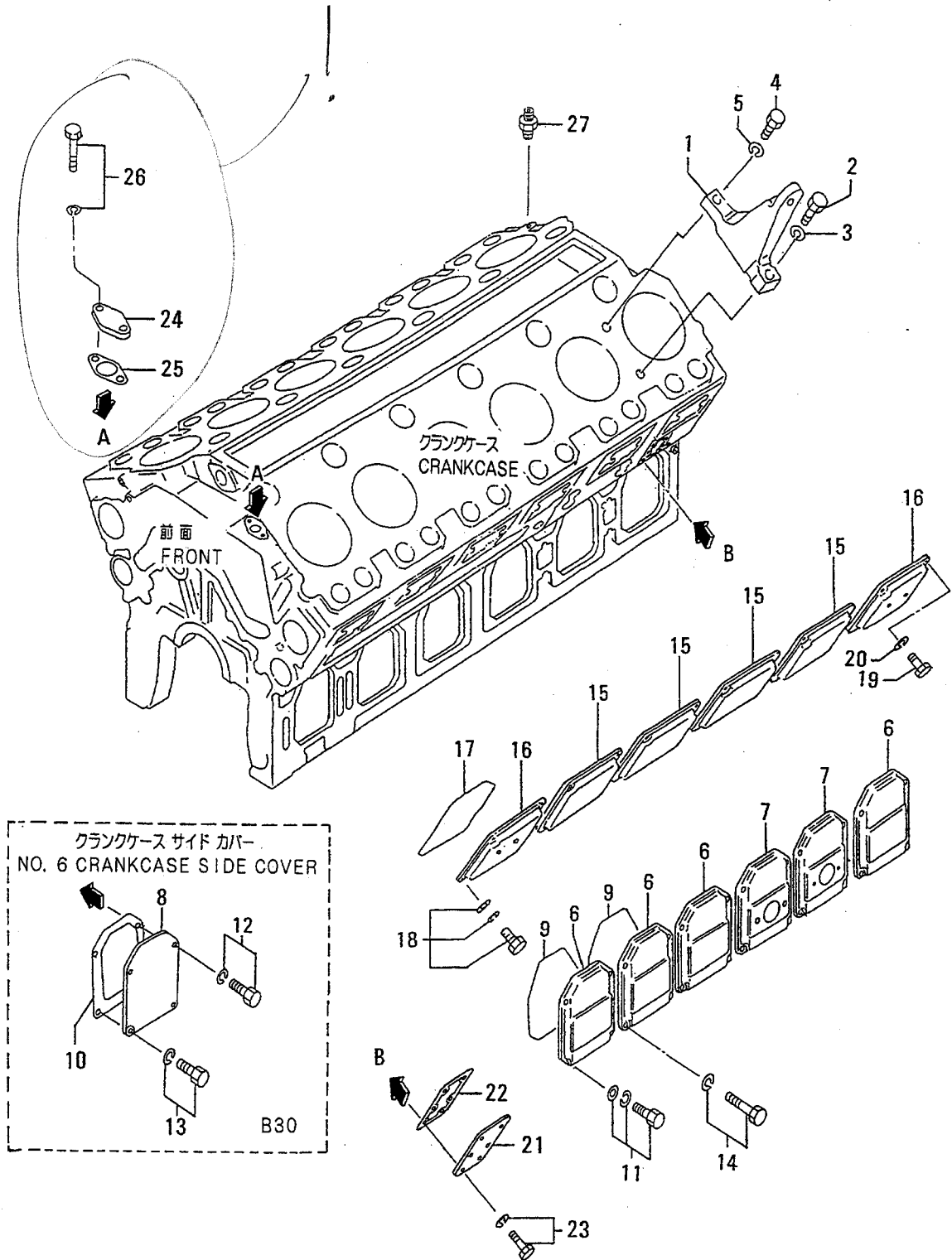


07-02 クランクケース(ソノ 1)  
CRANKCASE (PART-1)

- 17 -

見出 番号 REF. -NO.	部品番号 PART NO.	代 記 記 号 RSC /EN PQQ	部品名称 および 記事・仕様記号 PART NAME & DESCRIPTION	型式 個数 MODEL&QTY					適用号機 APPLICABLE SERIAL NO. FROM@--@UPTORD	機 区 別 M/R
				PT	PTA	PTK	MP- TA	MP- TK		
24	37709-00020		CMETAL SET,MAIN U.S 0.25	.	7	7	7	7	@ 10111	
	37709-1002031		CMETAL SET,MAIN U.S 0.25	.	7	7	7	7	@ 10607	
	37709-0202032		CMETAL SET,MAIN U.S 0.25	.	7	7	7	7	@ 10701	V
	37709-1202033		METAL SET,MAIN U.S 0.25	.	7	7	7	7		V
25	37709-00030		CMETAL SET,MAIN U.S 0.50	.	7	7	7	7	@ 10111	
	37709-1003031		CMETAL SET,MAIN U.S 0.50	.	7	7	7	7	@ 10607	
	37709-0203032		CMETAL SET,MAIN U.S 0.50	.	7	7	7	7	@ 10701	V
26	37709-1203033		METAL SET,MAIN U.S 0.50	.	7	7	7	7		V
	37709-00040		CMETAL SET,MAIN U.S 0.75	.	7	7	7	7	@ 10111	
27	37709-1004031		CMETAL SET,MAIN U.S 0.75	.	7	7	7	7	@ 10607	
	37709-0204032		CMETAL SET,MAIN U.S 0.75	.	7	7	7	7	@ 10701	V
	37709-1204033		METAL SET,MAIN U.S 0.75	.	7	7	7	7		V
28	37709-00050		CMETAL SET,MAIN U.S 1.00	.	7	7	7	7	@ 10111	
	37709-1005031		CMETAL SET,MAIN U.S 1.00	.	7	7	7	7	@ 10607	
	37709-0205032		CMETAL SET,MAIN U.S 1.00	.	7	7	7	7	@ 10701	V
	37709-1205033		METAL SET,MAIN U.S 1.00	.	7	7	7	7		V
	37507-02500		RING,LINER	.	12	12	12	12	10032@	

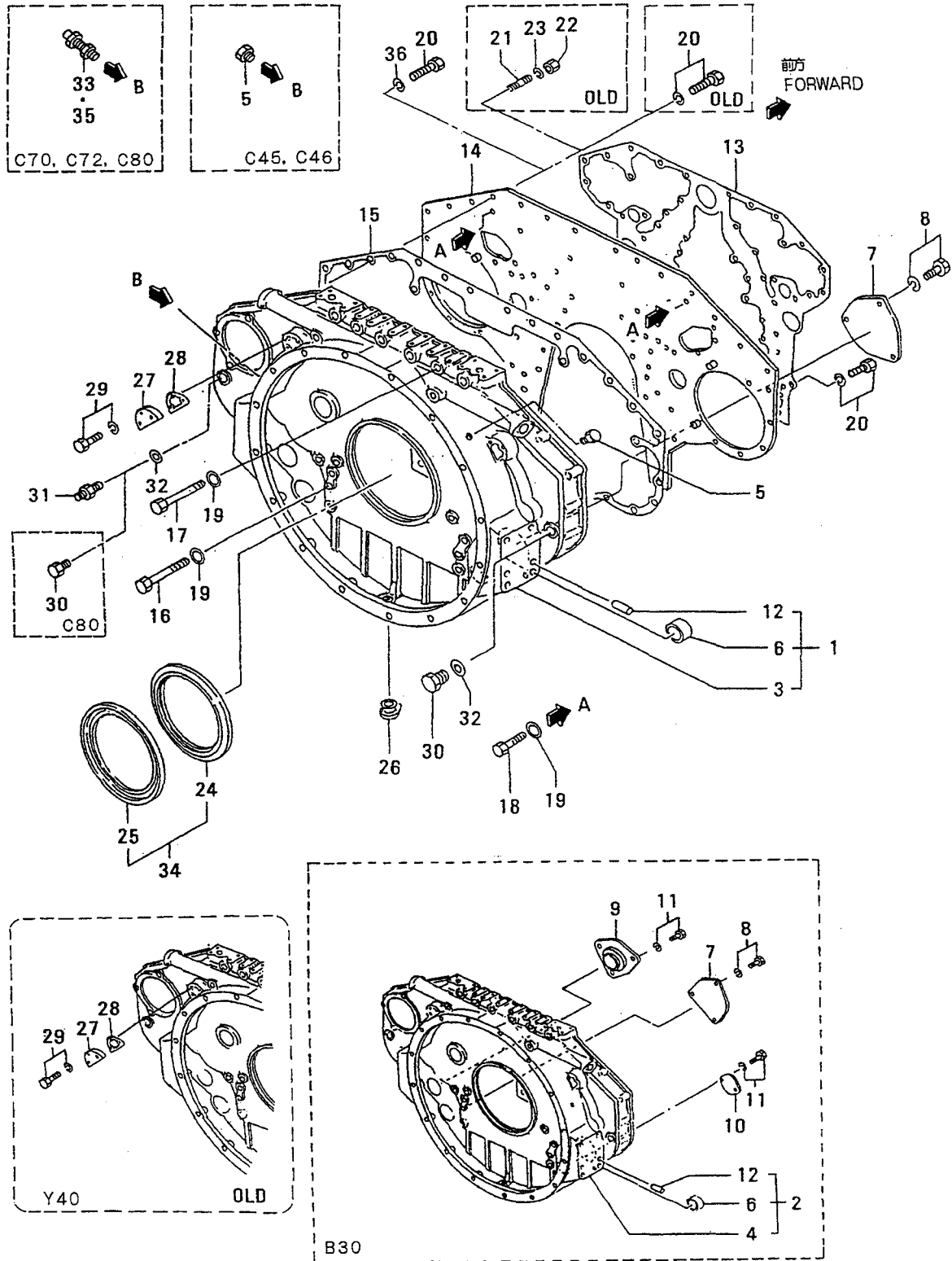
07-03 クランクケース (ソノ 2)  
CRANKCASE (PART-2)



07-03 クランクケース(ソノ 2)  
CRANKCASE (PART-2)

見出 番号 REF. -NO.	部品番号 PART NO.	代案記 番順号 RSC /EN PQG	部品名称 および 記事・仕様記号 PART NAME & DESCRIPTION	型式 個数 MODEL&QTY					適用号機 APPLICABLE SERIAL NO. FROM@--@UPTORD	新 区 規 MV /R ORD
				PT	PTA	PTK	MP- TA	MP- TK		
1	37707-10900		CHANGER	.	4	4	4	4		
	37707-10901R1		CHANGER	.	4	4	4	4		
	37707-20900R2		CHANGER	.	4	4	4	4		
	37707-20901R3		HANGER	.	4	4	4	4		
2	F1035-20075		BOLT	.	4	4	4	4		A
3	F2515-20000		WASHER, SPRING	.	4	4	4	4		A
4	F1035-16055		BOLT	.	4	4	4	4		A
5	F2515-16000		WASHER, SPRING	.	4	4	4	4		A
6	37507-17100		COVER, SIDE B30	.	9	9	9	9		
	37507-17100		COVER, SIDE B10, B40, B12	.	10	10	10	10		
	37507-17100		COVER, SIDE B20, B22	.	.	.	10	10		
7	37507-17200		COVER, SIDE	.	2	2	2	2		
8	37707-17100		COVER, SIDE B30	.	1	1	1	1		
9	37507-37300		O-RING B30	.	11	11	11	11		A
	37507-37300		O-RING B10, B40, B12	.	12	12	12	12		A
	37507-37300		O-RING B20, B22	.	.	.	12	12		A
10	37707-07200		PACKING, SIDE COVER B30	.	1	1	1	1		A
11	F1825-12030		BOLT, W/WASHER B/W B30	.	39	39	39	39		A
	F1825-12030		BOLT, W/WASHER B/W B10, B12	.	43	43	.	.		A
	F1825-12030		BOLT, W/WASHER B/W B20, B22	.	.	.	43	43		A
12	F1805-12030		BOLT, W/WASHER B/W B30	.	3	3	3	3		A
13	F1805-12025		BOLT, W/WASHER B/W B30	.	1	1	1	1		A
14	F1805-12050		BOLT, W/WASHER B/W	.	5	5	5	5		A
15	37507-27400		COVER, CAM ROOM	.	9	9	9	9		
	37507-27401R1		COVER, CAM ROOM	.	9	9	9	9		
16	37507-27800		COVER, CAM ROOM	.	3	3	3	3		
	37507-27801R1		COVER, CAM ROOM	.	3	3	3	3		
17	37507-37600		O-RING	.	12	12	12	12		A
18	F1825-12030		BOLT, W/WASHER B/W	.	44	44	44	44		A
19	F1035-12065		BOLT	.	4	4	4	4		A
20	F2515-12000		WASHER, SPRING	.	4	4	4	4		A
21	37807-06100		COVER	.	2	2	2	2		
22	37807-06200		PACKING	.	2	2	2	2		A
23	F1805-12025		BOLT, W/WASHER B/W	.	12	12	12	12		A
24	37113-10800		COVER	.	1	1	1	1		
25	33336-10500		PACKING	.	1	1	1	1		A
26	F1805-12030		BOLT, W/WASHER B/W	.	2	2	2	2		A
27	F4540-12000		CONNECTOR	.	1	1	1	1		

11 タイミング キヤ ケース  
TIMING GEAR CASE

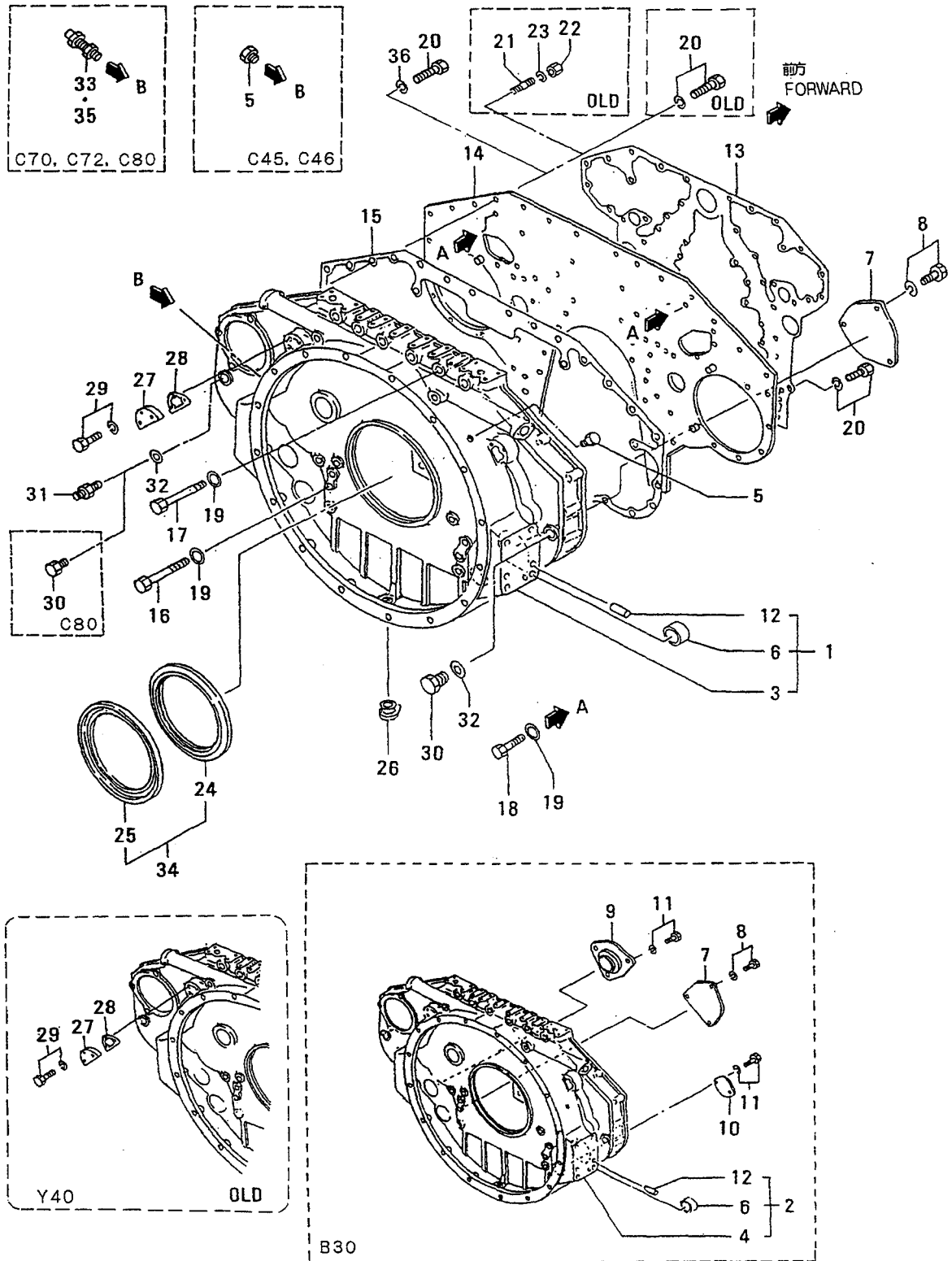




11 タイミング キヤ ケース  
TIMING GEAR CASE

見出 番号 REF. -NO.	部品番号 PART NO.	代 記 号 RSC /EN PQG	部品名称 および 記事・仕様記号 PART NAME & DESCRIPTION	型式 個数 MODEL&QTY				適用号機 APPLICABLE SERIAL NO. FROM@--@UPTORD	機 区 別 MV /R ORD	
				PT	PTA	TK	MP- MP- TA TK			
1	37711-15010		CCASE ASSY,TIMING B10,B40,B12	.	1	1	1	1	@ 10172	
	37711-15010		CCASE ASSY,TIMING B20,B22	.	.	.	1	1	@ 10172	
	37711-15011R1		CCASE ASSY,TIMING B10,B40,B12	.	1	1	1	1	@ 10172	
	37711-15011R1		CCASE ASSY,TIMING B20,B22	.	.	.	1	1	@ 10172	
	37711-25010N2		CCASE ASSY,TIMING B10,B40,B12	.	1	1	1	1	10173@@ 10734	
2	37711-25010N2		CCASE ASSY,TIMING B20,B22	.	.	.	1	1	10173@@ 10734	
	37711-3501033		CCASE ASSY,TIMING B10,B40,B12	.	1	1	1	1	10173@@ 10768	V
	37711-3501033		CCASE ASSY,TIMING B20,B22	.	.	.	1	1	10173@@ 10768	V
	37711-4501034		CASE ASSY,TIMING B10,B40,B12	.	1	1	1	1	10173@	V
	37711-4501034		CASE ASSY,TIMING B20,B22	.	.	.	1	1	10173@	V
3	37711-16010		CCASE ASSY,TIMING B30	.	1	1	1	1	@ 10172	
	37711-16011R1		CCASE ASSY,TIMING B30	.	1	1	1	1	@ 10172	
	37711-26010N2		CCASE ASSY,TIMING B30	.	1	1	1	1	10173@@ 10734	
	37711-3601033		CCASE ASSY,TIMING B30	.	1	1	1	1	10173@@ 10768	V
	37711-4601034		CASE ASSY,TIMING B30	.	1	1	1	1	10173@	V
4	*		CASE,TIMING GEAR B10,B40,B12	.	1	1	1	1		
	*		CASE,TIMING GEAR B20,B22	.	.	.	1	1		
	*		CASE,TIMING GEAR B30	.	1	1	1	1		
5	37411-02300		PLUG	.	1	1	1	1		A
	37411-02300		PLUG C46,C45	.	2	2	2	2		A
6	05605-05030		BUSHING	.	1	1	1	1		
	37766-03200		COVER B10,B30	.	1	1	1	1		
	37766-03200		COVER B20	.	.	.	1	1		
	37766-03200		COVER B40	.	3	3	3	3		
8	F1805-12020		BOLT,W/WASHER B/W B10,B30	.	3	3	3	3		A
	F1805-12020		BOLT,W/WASHER B/W B20	.	.	.	3	3		A
	F1805-12020		BOLT,W/WASHER B/W B40	.	9	9	9	9		A
9	37771-10200		COVER,TURNING B30	.	1	1	1	1		
	33546-06900		COVER B30	.	1	1	1	1		
11	F1805-12025		BOLT,W/WASHER B/W B30	.	5	5	5	5		A
	F2846-18000		PIN,DOWEL	.	4	4	4	4		A
13	37711-00200		CPACKING,REAR	.	1	1	1	1	@ 10154A	
	37711-1020031		PACKING,REAR	.	1	1	1	1		
	37711-05300		CPLATE,REAR	.	1	1	1	1	@ 10122	
	37711-1530031		PLATE,REAR	.	1	1	1	1	@ 10172	
	37711-2530032		PLATE,REAR	.	1	1	1	1	@ 10751	
14	37711-25301R3		PLATE,REAR	.	1	1	1	1	@ 10751	V
	37711-3530034		PLATE,REAR	.	1	1	1	1	@ 10755	V
	37711-4530035		PLATE,REAR	.	1	1	1	1	@ 10755	V
	37711-05400		CPACKING,REAR	.	1	1	1	1	@ 10045A	
	37711-1540031		CPACKING,REAR	.	1	1	1	1	@ 10154	
16	37711-2540032		PACKING,REAR	.	1	1	1	1		
	05978-16150		CBOLT	.	10	10	10	10	@ 10408A	
17	05978-16155N1		BOLT	.	10	10	10	10	10409@	AV
	F1035-16110		CBOLT	.	6	6	6	6	@ 10408A	
18	05978-16115N1		BOLT	.	6	6	6	6	10409@	AV
	F1035-16030		BOLT	.	2	2	2	2		A
19	F2515-16000		CWASHER,SPRING	.	18	18	18	18	@ 10408A	
	31201-71800N1		WASHER	.	18	18	18	18	10409@	AV
20	F1805-12025		QBOLT,W/WASHER B/W	.	21	21	21	21	@ 10004A	

11 タイミング キヤ ケース  
TIMING GEAR CASE

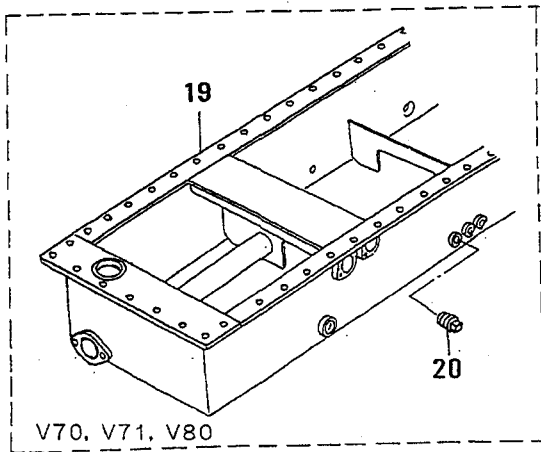
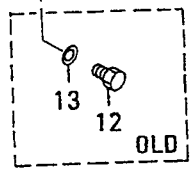
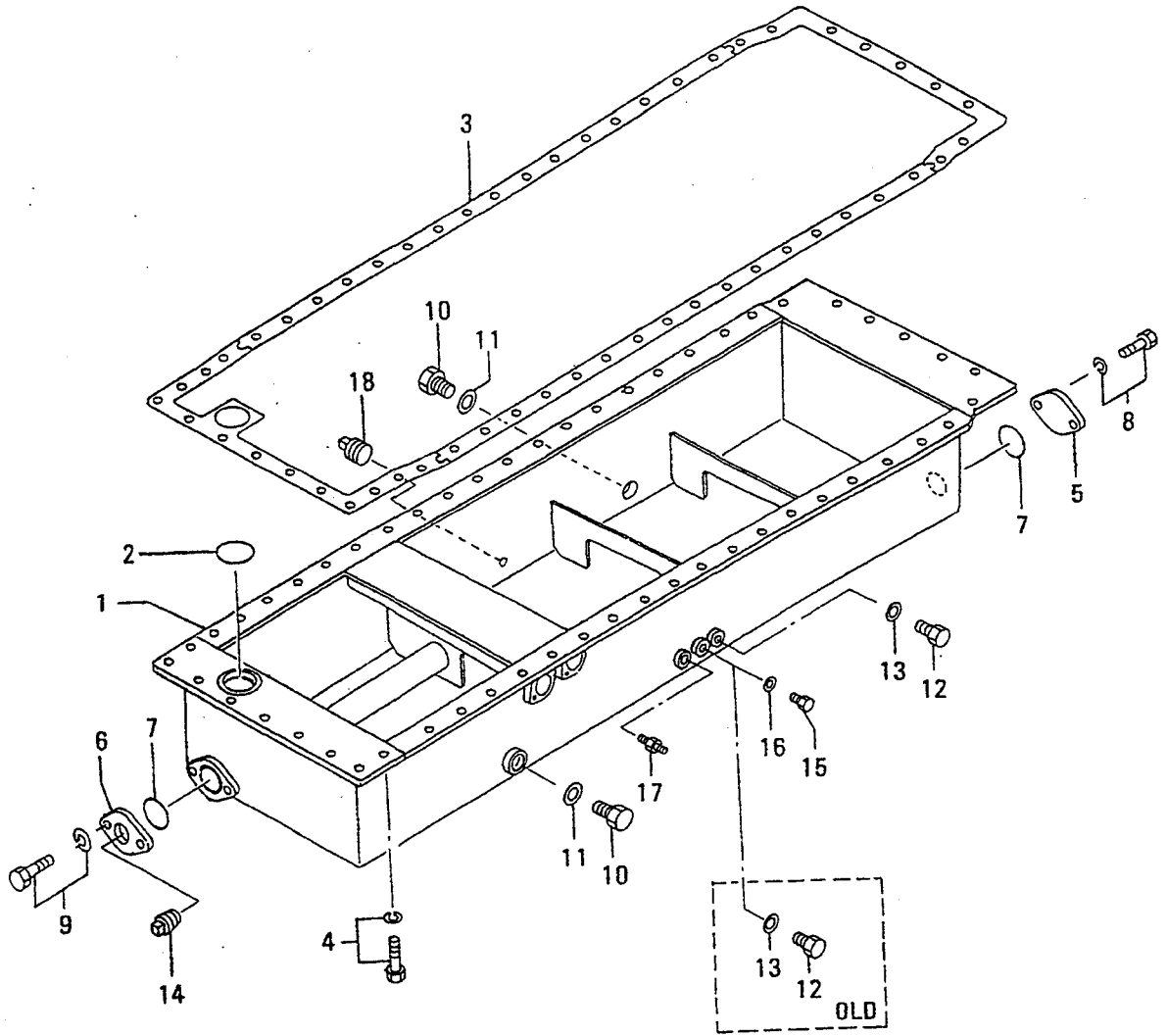


11 タイミング キヤ ケース  
TIMING GEAR CASE

- 23 -

見出 番号 REF. -NO.	部品番号 PART NO.	代 案 記 号 RSC /EN PQG	部品名称 および 記事・仕様記号 PART NAME & DESCRIPTION	型式 個数 MODEL&QTY				適用号機 APPLICABLE SERIAL NO. FROM@--@UPTORD	機 区 規 M/R
				PT	PTA	TK	MP-TA MP-TK		
20	F1805-12025	1C	BOLT,W/WASHER B/W	. 23	23	23	23	10005@ 10412A	
	F1035-12025	G2	BOLT	. 34	34	34	34	10413@	AV
21	05977-12020		DSTUD	. 2	2	2	2	@ 10004	
22	F2300-12000		DNUT	. 2	2	2	2	@ 10004A	
23	F2515-12000		WASHER,SPRING	. 2	2	2	2	@ 10004A	
24	37411-04200		SLINGER	. 1	1	1	1		
25	37711-04300		SEAL,OIL	. 1	1	1	1		A
26	30912-01400		PLUG	. 1	1	1	1		A
27	37711-03100		COVER	. 2	2	2	2	@ 10004	
	37711-13100	B1C	COVER	. 2	2	2	2		
	37711-13100	D	COVER Y40	. 2	2	2	2	@ 10004	
28	37711-03200		PACKING	. 2	2	2	2		A
	37711-03200	D	PACKING Y40	. 2	2	2	2	@ 10004A	
29	F1805-12020		BOLT,W/WASHER B/W	. 6	6	6	6		A
	F1805-12020	D	BOLT,W/WASHER B/W Y40	. 6	6	6	6	@ 10004A	
30	F5000-20000		PLUG,DRAIN	. 1	1	1	1		A
	F5000-20000		PLUG,DRAIN C80	. 2	2	2	2		A
31	F4530-12000		CONNECTOR C46,C45,C70,C72	. 1	1	1	1		
32	05946-02001		WASHER,SEALING	. 2	2	2	2		A
33	37463-02400		PICK-UP C70,C72	. 1	1	1	1		
34	37711-04000		SEAL ASSY,OIL RE	. 1	1	1	1		
35	04410-14200		PICK-UP C80	. 1	1	1	1		
36	F2515-12000		WASHER,SPRING	. 34	34	34	34	10413@	AV

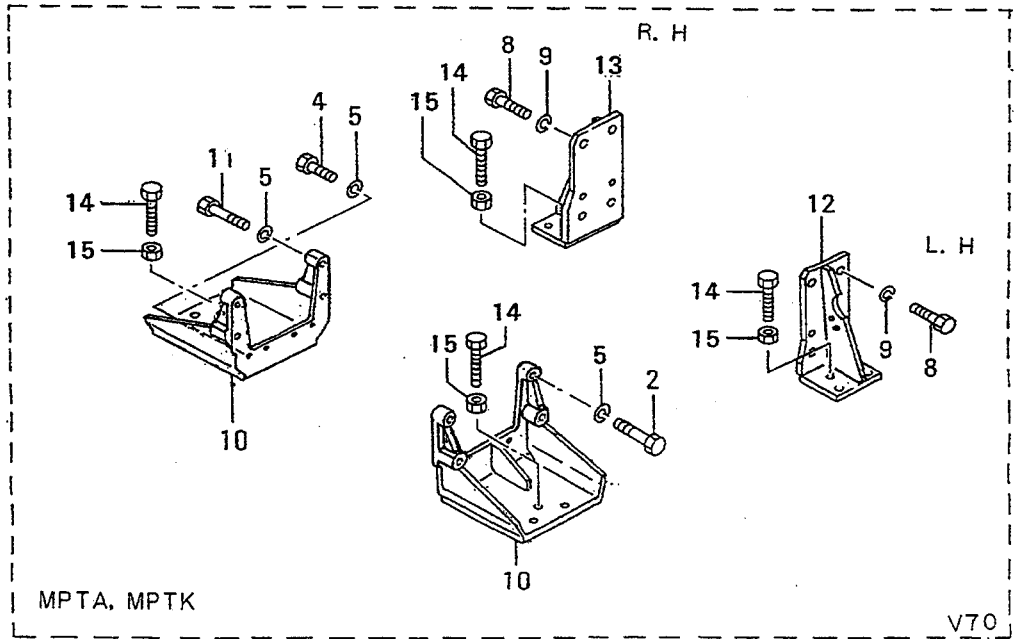
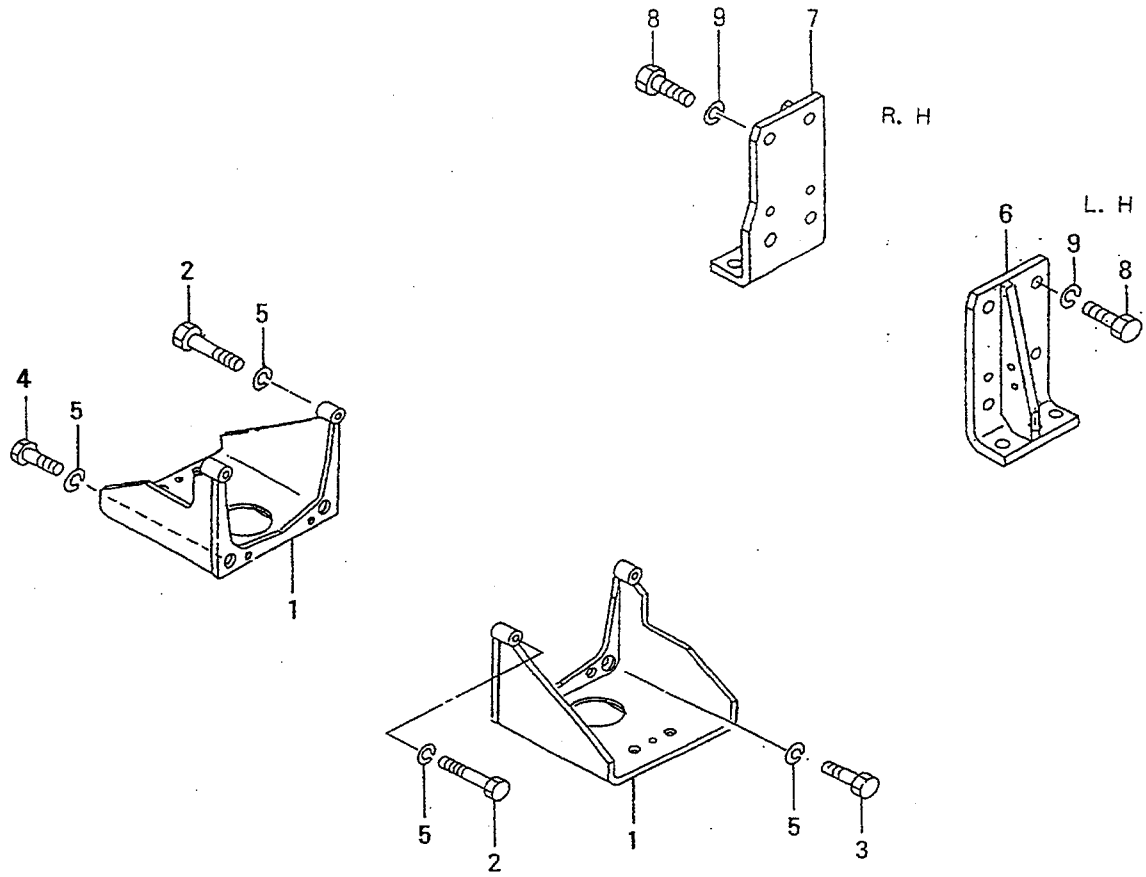
13 オイル パン  
OIL PAN



V70, V71, V80

見出 番号 REF. -NO.	部品番号 PART NO.	代 記 記 号 RSC /EN PQG	部品名称 および 記事・仕様記号 PART NAME & DESCRIPTION	型式 個数 MODEL&QTY					適用 号 機 APPLICABLE SERIAL NO. FROM@--@UPTO	機 区 別 M/R ORD	
				PT	PTA	PTK	MP- TA	MP- TK			
1	37713-20100		CPAN,OIL V50,V51	.	1	1	1	1			
	37713-30100G1		CPAN,OIL V50,V51	.	1	1	1	1	10002-		
	37713-30101R2		CPAN,OIL V50,V51	.	1	1	1	1	10002-		
	37713-40100R3		PAN,OIL V50,V51	.	1	1	1	1	10002-		
2	F3156-08000		CO-RING	.	1	1	1	1		@ 10718A	
	05507-2080031		O-RING	.	1	1	1	1			AV
3	37713-00200		PACKING	.	1	1	1	1			A
4	F1805-12035		BOLT,W/WASHER B/W	.	54	54	54	54			A
5	33546-06900		COVER	.	1	1	1	1			
6	45735-51100		FLANGE	.	1	1	1	1			
7	F3156-06000		CO-RING	.	2	2	2	2		@ 10718A	
	05507-2060031		O-RING	.	2	2	2	2			AV
8	F1805-12025		BOLT,W/WASHER B/W	.	2	2	2	2			A
9	F1805-12030		BOLT,W/WASHER B/W	.	2	2	2	2			A
10	F5000-36000		PLUG,DRAIN	.	2	2	2	2			A
11	05946-03601		WASHER,SEALING	.	2	2	2	2			A
12	F5000-20000		PLUG,DRAIN	.	2	2	2	2		- 10001A	
	F5000-20000	1	PLUG,DRAIN	.	1	1	1	1	10002-		A
13	05946-02001		WASHER,SEALING	.	2	2	2	2		- 10001A	
	05946-02001	1	WASHER,SEALING	.	1	1	1	1	10002-		A
14	F5006-26000		PLUG,TAPERED	.	1	1	1	1			A
15	F5000-16000		PLUG,DRAIN	.	1	1	1	1	10002-		A
16	05946-01601		WASHER,SEALING	.	1	1	1	1	10002-		A
17	F4540-12000		CONNECTOR	.	1	1	1	1			
18	F5006-17000		PLUG,TAPERED	.	1	1	1	1			A
19	37713-22100		CPAN,OIL V71,V70	.	.	.	1	1		@ 10705	
	37713-22100		CPAN,OIL V80	.	1	1	.	.		@ 10705	
	37713-32100G1		PAN,OIL V71,V70	.	.	.	1	1	10706@		V
	37713-32100G1		PAN,OIL V80	.	1	1	.	.	10706@		V
20	F5006-21000		APLUG,TAPERED V71,V70	.	.	.	1	1	10706@		AV
	F5006-21000		APLUG,TAPERED V80	.	1	1	.	.	10706@		AV

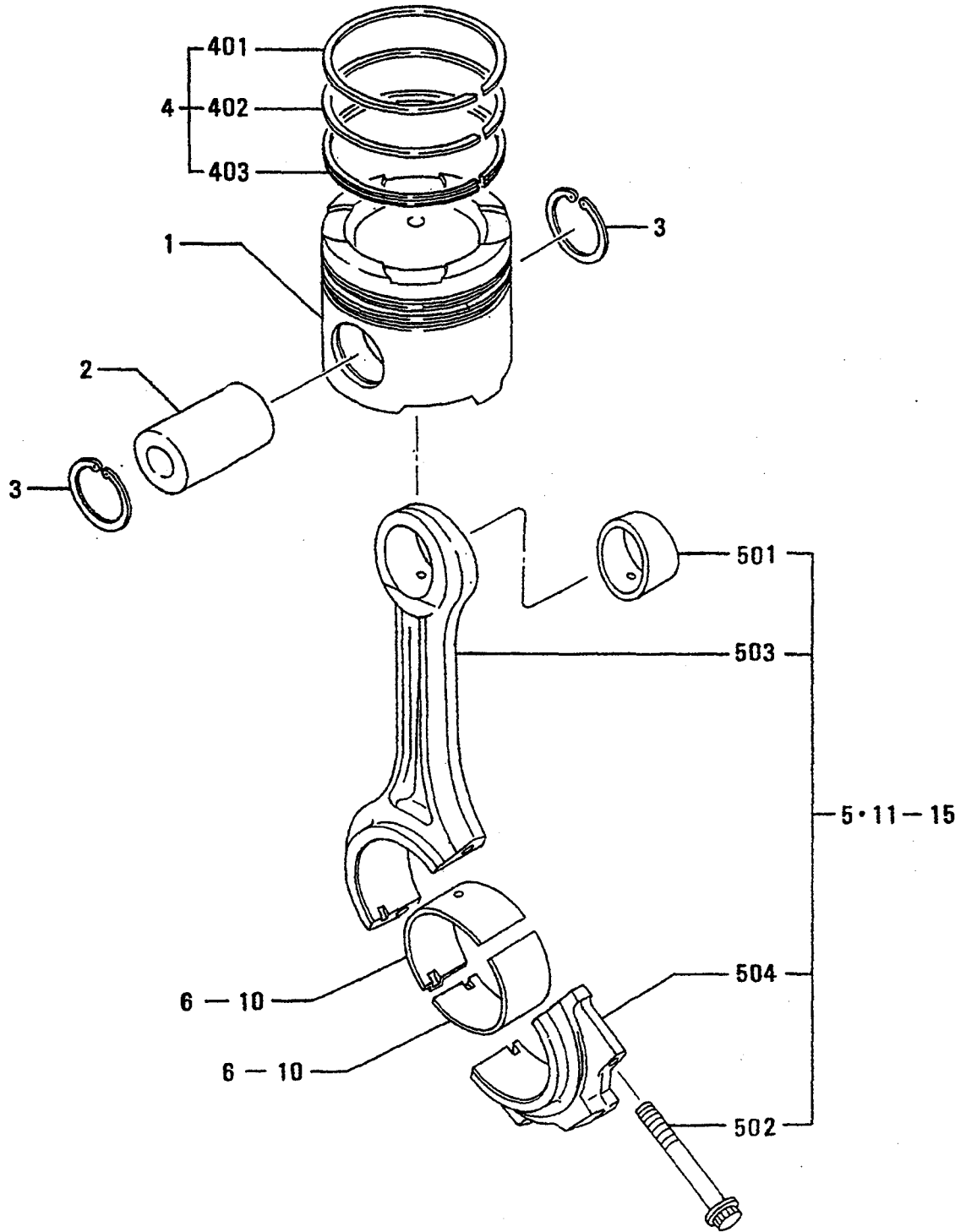
エンジン マウンティング  
ENGINE MOUNTING



エンジン マウンティング  
ENGINE MOUNTING

見出 番号 REF. NO.	部品番号 PART NO.	代交記 番号 RSC /EN PQG	部品名称 および 記事・仕様記号 PART NAME & DESCRIPTION	型式 個数 MODEL&QTY					適用号機 APPLICABLE SERIAL NO. FROM@--@UPTO	機 区 別 M/V /R ORD
				PT	PTA	PTK	MP- TA	MP- TK		
1	37714-10100		CBRACKET, MOUNTING V50, V51	.	2	2	2	2		
	37714-20100R1		BRACKET, MOUNTING V50, V51	.	2	2	2	2		
	37714-20100		BRACKET, MOUNTING V71	.	.	.	2	2		
	37714-20100		BRACKET, MOUNTING V80	.	2	2	.	.		
2	F1035-20080		BOLT V70	.	4	4	4	4		A
	F1035-20080		BOLT V70	.	.	.	3	3		A
3	F1035-20050		BOLT	.	3	3	3	3		A
4	F1035-20035		BOLT	.	1	1	1	1		A
5	F2515-20000		WASHER, SPRING	.	8	8	8	8		A
6	37714-12100		CBRACKET, MOUNTING RE L.H V50, V51	.	1	1	1	1		
	37714-12100		CBRACKET, MOUNTING RE L.H V71	.	.	.	1	1		
	37714-22100		CBRACKET, MOUNTING RE L.H V80	.	1	1	.	.		
	37714-22100R1		CBRACKET, MOUNTING RE L.H V50, V51	.	1	1	1	1		
	37714-22100R1		CBRACKET, MOUNTING RE L.H V71	.	.	.	1	1		
	37714-22101R1		BRACKET, MOUNTING RE L.H V80	.	1	1	.	.		V
	37714-22101R2		BRACKET, MOUNTING RE L.H V50, V51	.	1	1	1	1		V
	37714-22101R2		BRACKET, MOUNTING RE L.H V71	.	.	.	1	1		V
7	37714-02201		CBRACKET, MOUNTING RE R.H V50, V51	.	1	1	1	1		
	37714-02201		CBRACKET, MOUNTING RE R.H V71	.	.	.	1	1		
	37714-12200		CBRACKET, MOUNTING RE R.H V80	.	1	1	.	.		
	37714-12200R1		CBRACKET, MOUNTING RE R.H V50, V51	.	1	1	1	1		
	37714-12200R1		CBRACKET, MOUNTING RE R.H V71	.	.	.	1	1		
	37714-12201R1		BRACKET, MOUNTING RE R.H V80	.	1	1	.	.		V
	37714-12201R2		BRACKET, MOUNTING RE R.H V50, V51	.	1	1	1	1		V
	37714-12201R2		BRACKET, MOUNTING RE R.H V71	.	.	.	1	1		V
8	F1035-20050		BOLT	.	8	8	8	8		A
9	F2515-20000		WASHER, SPRING	.	8	8	8	8		A
10	45R14-30100		BRACKET, MOUNTING V70	.	.	.	2	2		
11	F1035-20065		BOLT V70	.	.	.	1	1		A
12	37714-02600		CBRACKET, MOUNTING RE L.H V70	.	.	.	1	1	@ 10679	
	37714-1260031		BRACKET, MOUNTING RE L.H V70	.	.	.	1	1		V
13	37714-02500		CBRACKET, MOUNTING RE R.H V70	.	.	.	1	1	@ 10679	
	37714-1250031		BRACKET, MOUNTING RE R.H V70	.	.	.	1	1		V
14	94610-01100		BOLT V70	.	.	.	4	4		A
15	F2300-18000		NUT V70	.	.	.	4	4		A

17 ピストン, コネクティングロッド  
PISTON & CONNECTING-ROD



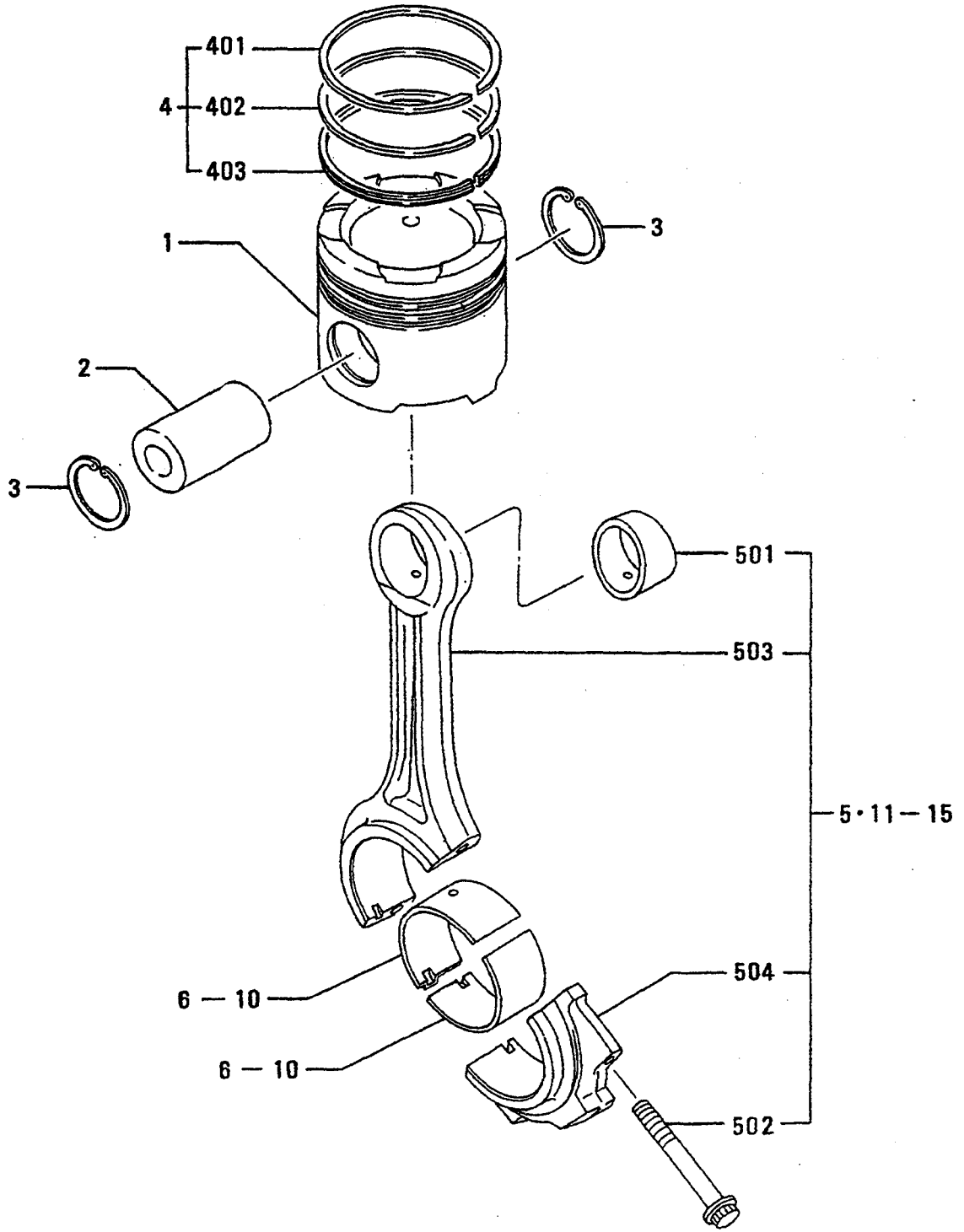


17 ピンストン、コネクティングロッド  
PISTON & CONNECTING-ROD

- 29 -

見出 番号 REF. -NO.	部品番号 PART NO.	代 記 号 RSC /EN PQG	部品名称 および 記事・仕様記号 PART NAME & DESCRIPTION	型式 個数 MODEL&QTY				適用号機 APPLICABLE SERIAL NO. FROM@--@UPTORD	機 区 別 M/V /R ORD
				PT	PTA	TK	MP- MP- TA TK		
1	37517-20100		CPISTON STD	. 12	12	12	12	@ 10424A	
	37517-3010031		PISTON STD	. 12	12	12	12		AV
2	37517-08101		PIN,PISTON	. 12	12	12	12		A
3	F3202-07000		RING,SNAP	. 24	24	24	24		A
4	37517-00010		CRING SET,PISTON STD	. 12	12	12	12	@ 10723A	
	37517-1001031		RING SET,PISTON STD	. 12	12	12	12		AV
401	*		RING,COMPRESSION	. 12	12	12	12		
402	*		RING,COMPRESSION	. 12	12	12	12		
403	*		RING,OIL	. 12	12	12	12		
5	37719-20010		CONNECTING-ROD ASSY STD	. 12	12	12	12	@ 10029	
	37719-3001031		CONNECTING-ROD ASSY STD	. 12	12	12	12	@ 10691	
	37719-30011R2		CONNECTING-ROD ASSY STD	. 12	12	12	12	@ 10691	V
	37719-4001033		CONNECTING-ROD ASSY STD	. 12	12	12	12		V
501	37519-00600		BUSHING,CON-ROD	. 12	12	12	12		
502	37519-20300		CBOLT,CON-ROD	. 24	24	24	24	@ 10691A	
	37519-2030131		BOLT,CON-ROD	. 24	24	24	24		AV
503	*		CONNECTING-ROD	. 12	12	12	12		
504	*		CAP,CON-ROD	. 12	12	12	12		
6	*		CMETAL,CON-ROD	. 24	24	24	24		
	37519-3210011		CMETAL,CON-ROD STD	. 24	24	24	24	@ 10505A	
	37519-0310032		CMETAL,CON-ROD STD	. 24	24	24	24	@ 10702A	AV
	37519-1310033		METAL,CON-ROD STD	. 24	24	24	24		AV
7	*		CMETAL,CON-ROD	. 24	24	24	24		
	37519-3220011		CMETAL,CON-ROD U.S 0.25	. 24	24	24	24	@ 10505A	
	37519-0320032		CMETAL,CON-ROD U.S 0.25	. 24	24	24	24	@ 10702A	AV
	37519-1320033		METAL,CON-ROD U.S 0.25	. 24	24	24	24		AV
8	*		CMETAL,CON-ROD	. 24	24	24	24		
	37519-3230011		CMETAL,CON-ROD U.S 0.50	. 24	24	24	24	@ 10505A	
	37519-0330032		CMETAL,CON-ROD U.S 0.50	. 24	24	24	24	@ 10702A	AV
	37519-1330033		METAL,CON-ROD U.S 0.50	. 24	24	24	24		AV
9	*		CMETAL,CON-ROD	. 24	24	24	24		
	37519-3240011		CMETAL,CON-ROD U.S 0.75	. 24	24	24	24	@ 10505A	
	37519-0340032		CMETAL,CON-ROD U.S 0.75	. 24	24	24	24	@ 10702A	AV
	37519-1340033		METAL,CON-ROD U.S 0.75	. 24	24	24	24		AV
10	*		CMETAL,CON-ROD	. 24	24	24	24		
	37519-3250011		CMETAL,CON-ROD U.S 1.00	. 24	24	24	24	@ 10505A	
	37519-0350032		CMETAL,CON-ROD U.S 1.00	. 24	24	24	24	@ 10702A	AV
	37519-1350033		METAL,CON-ROD U.S 1.00	. 24	24	24	24		AV
11	37719-20020		CONNECTING-ROD ASSY RANK A:13.75KG	. 12	12	12	12	@ 10029	
	37719-3002031		CONNECTING-ROD ASSY RANK A:13.75KG	. 12	12	12	12	@ 10691	
	37719-30021R2		CONNECTING-ROD ASSY RANK A:13.75KG	. 12	12	12	12	@ 10691	V
	37719-4002033		CONNECTING-ROD ASSY RANK A:13.75KG	. 12	12	12	12		V
12	37719-20030		CONNECTING-ROD ASSY RANK B:13.90KG	. 12	12	12	12	@ 10029	
	37719-3003031		CONNECTING-ROD ASSY RANK B:13.90KG	. 12	12	12	12	@ 10691	
	37719-30031R2		CONNECTING-ROD ASSY RANK B:13.90KG	. 12	12	12	12	@ 10691	V
	37719-4003033		CONNECTING-ROD ASSY RANK B:13.90KG	. 12	12	12	12		V
13	37719-20040		CONNECTING-ROD ASSY RANK C:14.05KG	. 12	12	12	12	@ 10029	
	37719-3004031		CONNECTING-ROD ASSY RANK C:14.05KG	. 12	12	12	12	@ 10691	
	37719-30041R2		CONNECTING-ROD ASSY RANK C:14.05KG	. 12	12	12	12	@ 10691	V
	37719-4004033		CONNECTING-ROD ASSY RANK C:14.05KG	. 12	12	12	12		V

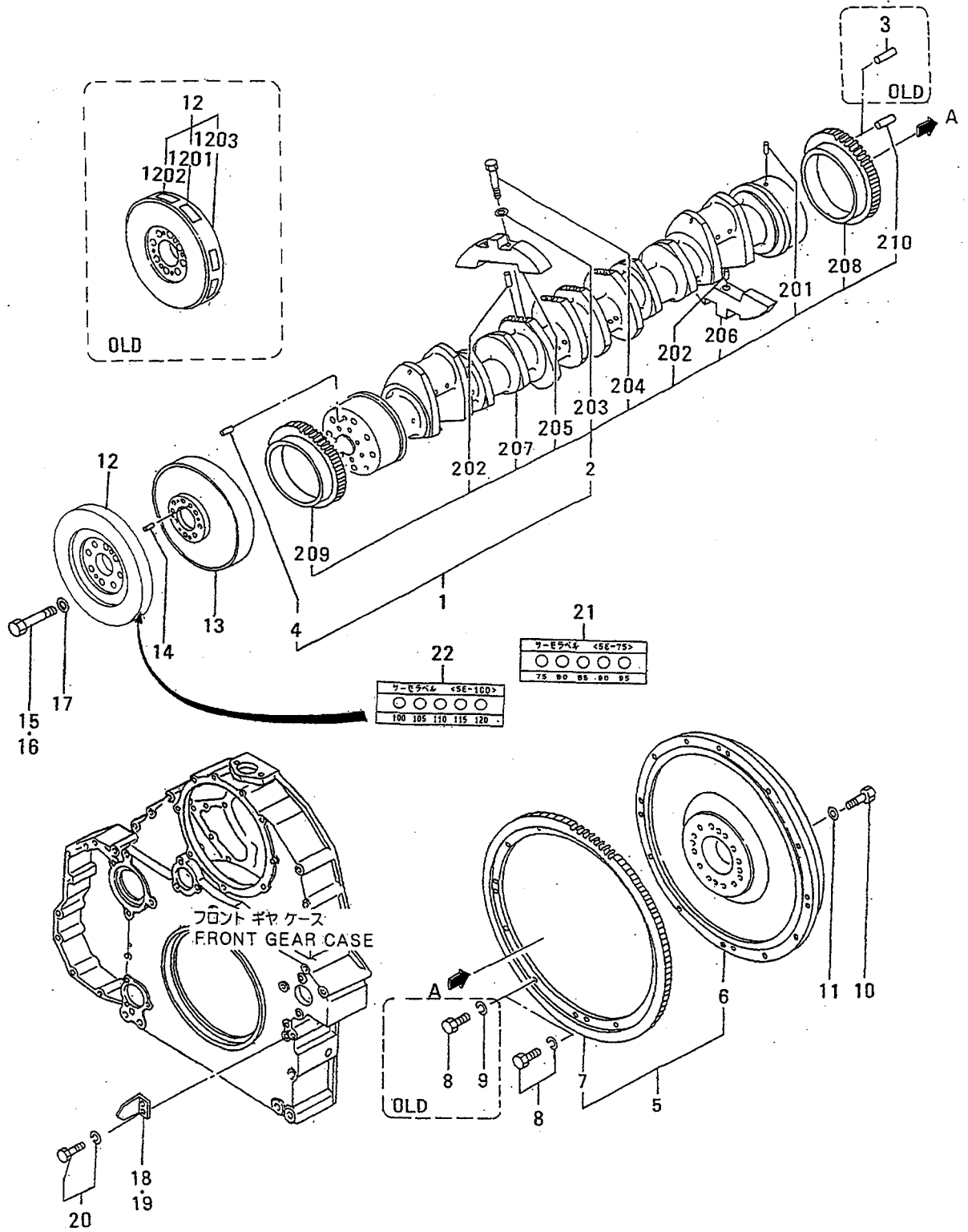
17 ピストン, コネクティングロッド  
PISTON & CONNECTING-ROD



ピストン, コネクティングロッド  
PISTON & CONNECTING-ROD

見出 番号 REF. -NO.	部品番号 PART NO.	代 記 記 号 RSC /EN PQG	部品名称 および 記事・仕様記号 PART NAME & DESCRIPTION	型式 個数 MODEL&QTY				適用号機 APPLICABLE SERIAL NO. FROM@--@UPTO	機 区 域 M/V /R ORD	
				PT	PTA	PTK	MP-MP- TA TK			
14	37719-20050		CONNECTING-ROD ASSY RANK D:14.20KG	.	12	12	12	12	@ 10029	
	37719-30050	31C	CONNECTING-ROD ASSY RANK D:14.20KG	.	12	12	12	12	@ 10691	
	37719-30051	R2C	CONNECTING-ROD ASSY RANK D:14.20KG	.	12	12	12	12	@ 10691	V
	37719-40050	33	CONNECTING-ROD ASSY RANK D:14.20KG	.	12	12	12	12	@ 10029	V
15	37719-20060		CONNECTING-ROD ASSY RANK E:14.35KG	.	12	12	12	12	@ 10029	
	37719-30060	31C	CONNECTING-ROD ASSY RANK E:14.35KG	.	12	12	12	12	@ 10691	
	37719-30061	R2C	CONNECTING-ROD ASSY RANK E:14.35KG	.	12	12	12	12	@ 10691	V
	37719-40060	33	CONNECTING-ROD ASSY RANK E:14.35KG	.	12	12	12	12		V

20 クランクシャフト, フライホイール, ダンパ°  
CRANKSHAFT, FLYWHEEL & DAMPER

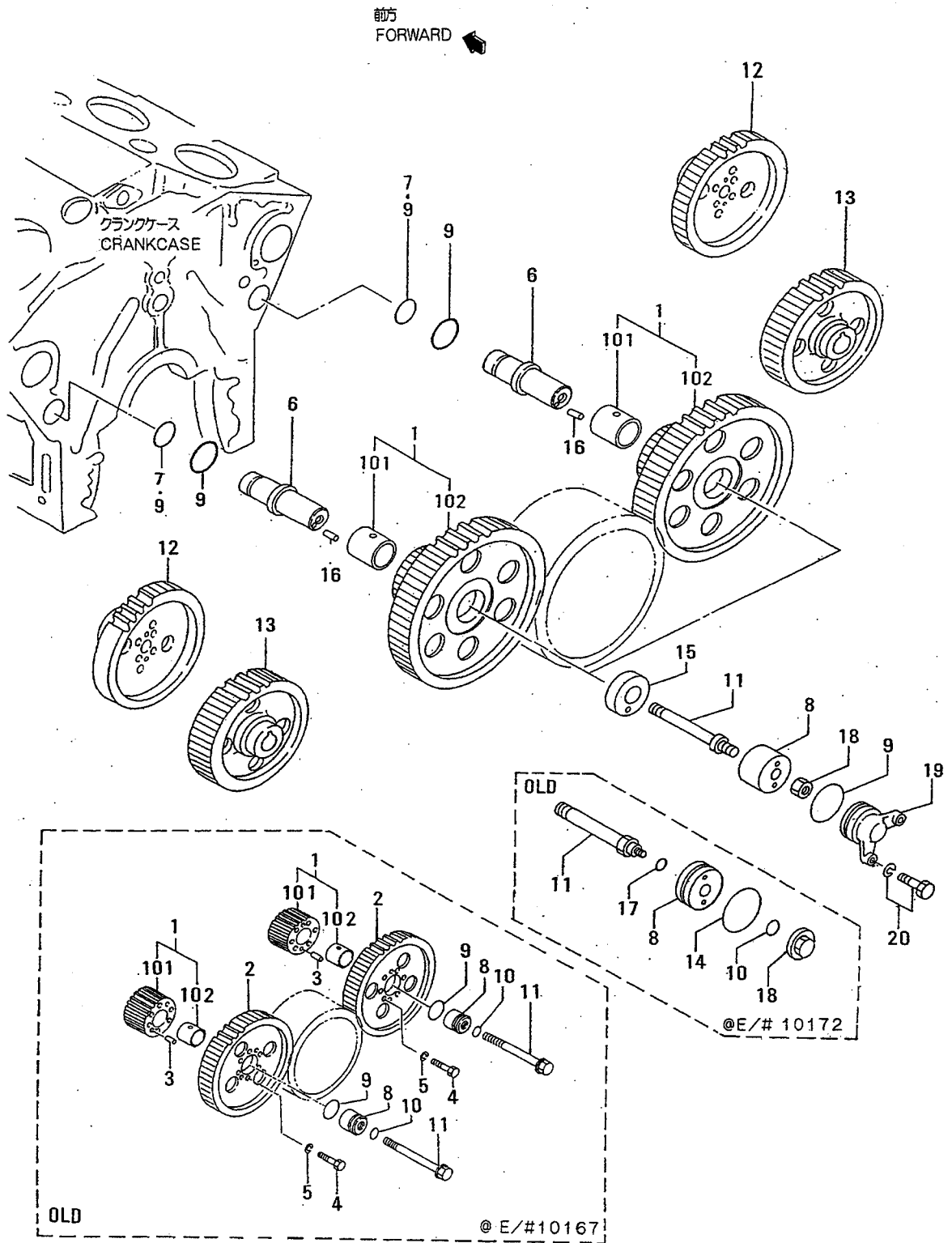


20 クランクシャフト, フライホイール, タンパ°  
CRANKSHAFT, FLYWHEEL & DAMPER

- 33 -

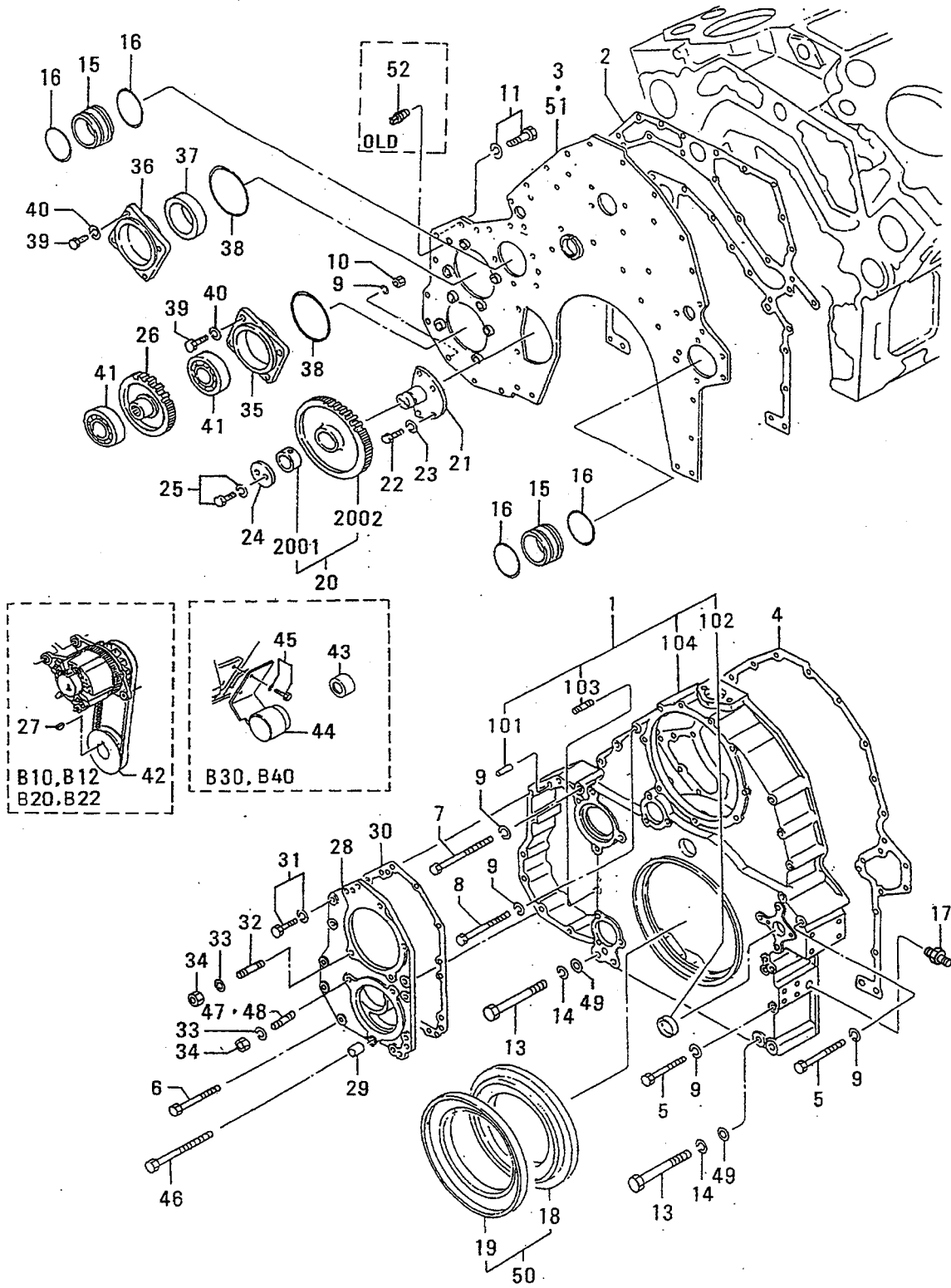
見出 番号 REF. -NO.	部品番号 PART NO.	代交記 替順号 RSC /EN PQQ	部品名称 および 記事・仕様記号 PART NAME & DESCRIPTION	型式 個数 MODEL&QTY					適用号機 APPLICABLE SERIAL NO. FROM@--@UPTORD	管新 区規 MV /R ORD	
				PT	PTA	PTK	MP- TA	MP- TK			
1	37720-10011		CCRANKSHAFT ASSY	.	1	1	1	1			
	37720-10012R1		CRANKSHAFT ASSY	.	1	1	1	1			
2	*		CRANKSHAFT SUB ASSY	.	1	1	1	1			
201	F2846-05000		PIN, DOWEL	.	1	1	1	1		A	
202	F2846-20000		PIN, DOWEL	.	8	8	8	8		A	
203	33707-11701		WASHER	.	16	16	16	16		A	
204	37420-10300		BOLT	.	16	16	16	16		A	
205	37420-11202		WEIGHT, BALANCE	.	7	7	7	7			
206	37720-00300		WEIGHT, BALANCE	.	1	1	1	1			
207	*		CRANKSHAFT	.	1	1	1	1			
208	37723-10100		GEAR, CRANKSHAFT	Z=75	.	1	1	1			
209	37725-12100		GEAR, CRANKSHAFT	Z=75	.	1	1	1			
210	33320-04701		PIN, DOWEL		.	2	2	2	2	10202@	A
3	33320-04701		DPIN, DOWEL		.	2	2	2	2	@ 10101A	A
4	F2846-20000		PIN, DOWEL		.	2	2	2	2		A
5	37721-01010		CFLYWHEEL ASSY		.	1	1	1	1	@ 10172	
	37721-1001131		FLYWHEEL ASSY		.	1	1	1	1		
6	*		FLYWHEEL		.	1	1	1	1		
7	37721-00200		CGEAR, RING	Z=193	.	1	1	1	1	@ 10172	
	37721-20200N1		GEAR, RING	Z=193	.	1	1	1	1	10173@	
8	F1035-10030		CBOLT		.	12	12	12	12	@ 10172A	
	F1035-10045N1		CBOLT		.	12	12	12	12	10173@@ 10241A	
	F1805-10045N2		BOLT, W/WASHER	B/W	.	12	12	12	12	10242@	A
9	F2515-10000		DWASHER, SPRING		.	12	12	12	12	@ 10241A	A
10	F1035-22090		BOLT		.	12	12	12	12		A
11	33707-11701		WASHER		.	12	12	12	12		A
12	37322-20300		CDAMPER, VISCOUS, FR		.	1	1	1	1	@ 10019	
	37322-3030031		CDAMPER, VISCOUS, FR		.	1	1	1	1	@ 10697	
	37722-01010R2		CDAMPER ASSY		.	1	1	1	1	@ 10697	
	37722-1110033		DAMPER, HASSE, FR		.	1	1	1	1		V
1201	37522-02100		DSEAL, TIMING		.	1	1	1	1	@ 10697	
1202	37522-02200		DSEAL, TIMING		.	1	1	1	1	@ 10697	
1203	*		DAMPER, HASSE, FR		.	1	1	1	1		
13	37422-10400		CDAMPER, VISCOUS, RE	L31	.	1	1	1	1	@ 10019	
	37422-2040031		CDAMPER, VISCOUS, RE	L31	.	1	1	1	1		
	37722-01200R2		DAMPER, HASSE, RE	L31	.	1	1	1	1		
14	F2846-20000		PIN, DOWEL	L31	.	2	2	2	2		A
15	F1035-22060		BOLT	L30	.	8	8	8	8		A
16	F1035-22090		BOLT	L31	.	8	8	8	8		A
17	F2515-22000		WASHER, SPRING		.	8	8	8	8		A
	33707-11701R1		WASHER		.	8	8	8	8		AV
18	37722-10700		POINTER	L30	.	1	1	1	1		
19	37722-00800		CPOINTER	L31	.	1	1	1	1		
	37722-00801R1		POINTER	L31	.	1	1	1	1		
20	F1805-12020		BOLT, W/WASHER	B/W	.	2	2	2	2		A
21	32522-04100		LABEL SET, THERMO	OPT 75°C TO 95°C	.	1	1	1	1	10020@	
22	32522-04200		LABEL SET, THERMO	OPT 100°C TO 120°C	.	1	1	1	1	10020@	

23 タイミングギヤ  
TIMING GEAR



見出 番号 REF. -NO.	部品番号 PART NO.	代 記 号 RSC /EN PQG	部品名称 および 記事・仕様記号 PART NAME & DESCRIPTION	型式 個数 MODEL&QTY					適用号機 APPLICABLE SERIAL NO. FROM@--@UPTO	区 別 機 種 M/V /R ORD
				PT	PTA	PTK	MP- TA	MP- TK		
1	37723-03020		CGEAR ASSY, IDLER Z=32	.	2	2	2	2	@ 10143	
	37723-13020	G1	CGEAR ASSY, IDLER Z=32&80	.	2	2	2	2	10144@- 10167	
	37723-23020	G2	CGEAR ASSY, IDLER Z=32&80	.	2	2	2	2	10168-	
	37723-23021	R3	CGEAR ASSY, IDLER Z=32&80	.	2	2	2	2	10168-	V
101	37123-03400		CBUSHING	.	2	2	2	2	@ 10143	
102	37723-03400	N1	CBUSHING	.	2	2	2	2	10144@- 10167	
	37723-13400	N2	BUSHING	.	2	2	2	2	10168-	
	*		GEAR, IDLER	.	2	2	2	2		
2	37723-03100		DGEAR, IDLER Z=80	.	2	2	2	2	@ 10143	
3	F2846-12000		DPIN, DOWEL	.	4	4	4	4	@ 10143A	
4	F1035-12045		DBOLT	.	12	12	12	12	@ 10143A	
5	F2515-12000		DWASHER, SPRING	.	12	12	12	12	@ 10143A	
6	37723-13500		CSHAFT, IDLER	.	2	2	2	2	@ 10111	
	37723-13501	R1	CSHAFT, IDLER	.	2	2	2	2	@ 10111	
	37723-23500	3	CSHAFT, IDLER	.	2	2	2	2	@ 10143	
	37723-33500	N3	CSHAFT, IDLER	.	2	2	2	2	10144@- 10167	
7	37723-43500	N4	CSHAFT, IDLER	.	2	2	2	2	10168@- 10172	
	37723-04500	N5	SHAFT, IDLER	.	2	2	2	2	10173@	
	F3156-04500		CO-RING	.	2	2	2	2	@ 10143A	
	05507-20450	3	DO-RING	.	2	2	2	2	@ 10172A	
	37723-23600		CCOLLAR, THRUST	.	2	2	2	2	@ 10111	
8	37723-33600	3	CCOLLAR, THRUST	.	2	2	2	2	@ 10143	
	37723-43600	N2	CCOLLAR, THRUST	.	2	2	2	2	10144@- 10167	
	37723-53600	N3	CCOLLAR, THRUST	.	2	2	2	2	10168@- 10172	
	37723-04600	N4	COLLAR, THRUST	.	2	2	2	2	10173@	
	9	F3156-06000		CO-RING	.	4	4	4	4	@ 10143A
10	05507-20600	3	DO-RING	.	4	4	4	4	10144@- 10167A	
	05507-20600	2	DO-RING	.	2	2	2	2	10168@- 10172A	
	05507-20600	3	O-RING	.	6	6	6	6	10173@	A
	05507-00200		CO-RING	.	2	2	2	2	@ 10143A	
	05507-10200	3	CO-RING	.	2	2	2	2	- 10167A	
11	05507-20250	N2	DO-RING	.	2	2	2	2	10168@- 10172A	
	37723-13700		CBOLT, IDLER	.	2	2	2	2	- 10167A	
	37723-23700	N1	CBOLT, IDLER	.	2	2	2	2	10168@- 10172A	
	37723-04700	N2	CBOLT, IDLER	.	2	2	2	2	10173@@ 10181A	
12	37723-14700	3	BOLT, IDLER	.	2	2	2	2	10173@	A
13	37723-11100		GEAR, CAMSHAFT Z=60	.	2	2	2	2		
14	37723-12100		GEAR, INJ PUMP Z=60	.	2	2	2	2		
15	05507-10550		DO-RING	.	2	2	2	2	10168@- 10172A	
16	37723-03800		PLATE, THRUST	.	2	2	2	2	10168-	
17	F2846-08000		PIN, DOWEL	.	2	2	2	2	10168-	A
18	05507-10180		DO-RING	.	2	2	2	2	10168@- 10172A	
19	37723-03900		CNUT, CAP	.	2	2	2	2	@ 10172	
	F2325-18000	N1	NUT, JAM	.	2	2	2	2	10173@	A
20	37723-04900		COVER	.	2	2	2	2	10173@	
	F1805-12030		BOLT, W/WASHER B/W	.	4	4	2	4	10173@	A

25-01 アクセサリードライブ (フロント)  
ACCESSORY DRIVE (FRONT)



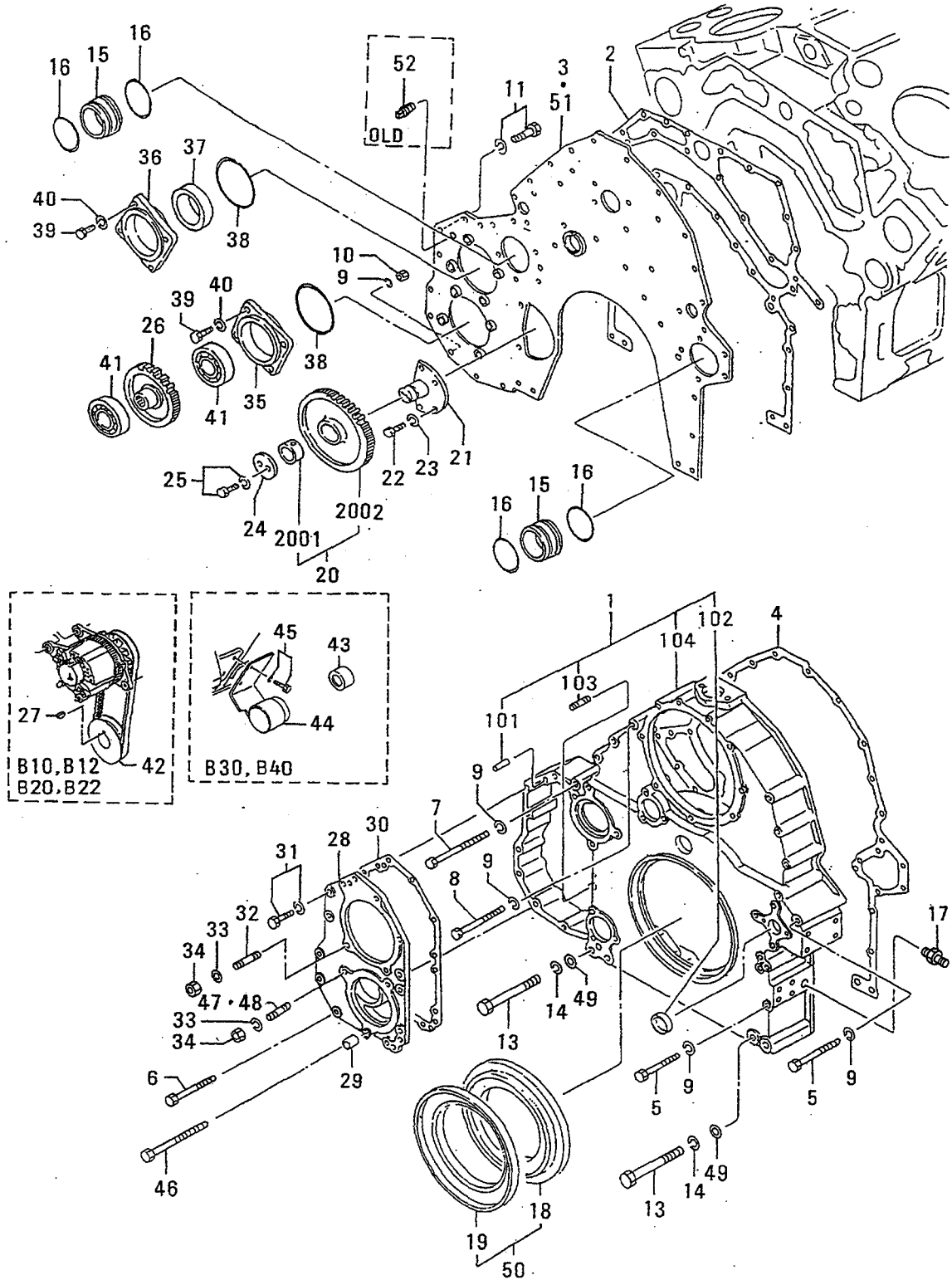


アクセサリ トライブ (フロント)  
25-01 ACCESSORY DRIVE (FRONT)

- 37 -

見出 番号 REF. NO.	部品番号 PART NO.	代 記 号 RSC /EN PQQ	部品名称 および 記事・仕様記号 PART NAME & DESCRIPTION	型式 個数 MODEL&QTY					適用号機 APPLICABLE SERIAL NO. FROM@--@UPTORD	機 区 域 M V /R
				PT	PTA	PTK	MP- TA	MP- TK		
1	37725-11010		CCASE ASSY,GEAR,FR	.	1	1	1	1	@ 10125	
	37725-21010	31	CASE ASSY,GEAR,FR	.	1	1	1	1		
101	F2846-12000		PIN,DOWEL	.	2	2	2	2		A
102	04826-25000		CAP,SEALING	.	2	2	2	2		
103	05977-12030		STUD	.	2	2	2	2		
104	*		CASE,GEAR	.	1	1	1	1		
2	37725-20200		CPACKING,FRONT	.	1	1	1	1	@ 10143A	
	37725-20201	R1	CPACKING,FRONT	.	1	1	1	1	@ 10143A	
	37725-30200	32	PACKING,FRONT	.	1	1	1	1		A
3	*		CPLATE,FRONT		1	1	1	1		B10,B30,B12
	*		CPLATE,FRONT		.	.	1	1		B20,B22
	37725-50300	11	CPLATE,FRONT	.	1	1	1	1	@ 10122	
	37725-50300	11	CPLATE,FRONT	.	.	.	1	1	@ 10122	
	37725-70300	32	CPLATE,FRONT	.	1	1	1	1	@ 10751	
	37725-70300	32	CPLATE,FRONT	.	.	.	1	1	@ 10751	
	37725-70301	R3	CPLATE,FRONT	.	1	1	1	1	@ 10751	V
	37725-70301	R3	CPLATE,FRONT	.	.	.	1	1	@ 10751	V
	37725-80300	34	CPLATE,FRONT	.	1	1	1	1	@ 10755	V
	37725-80300	34	CPLATE,FRONT	.	.	.	1	1	@ 10755	V
	37725-90300	35	PLATE,FRONT	.	1	1	1	1		V
	37725-90300	35	PLATE,FRONT	.	.	.	1	1		V
4	37725-30400		CPACKING,FRONT	.	1	1	1	1	@ 10143A	
	37725-40400	31	PACKING,FRONT	.	1	1	1	1		
5	MH000236		QBOLT	.	10	10	10	10	@ 10210A	
	MH000236	1	QBOLT	.	9	9	9	9	10211@-	10246A
	MH000236	2	CBOLT	.	10	10	10	10	10247@-	@ 10623A
	05978-12155	33	BOLT	.	10	10	10	10	10247-	AV
6	F1035-12130		QBOLT	.	7	7	7	7	@ 10039A	
	F1035-12130	1	BOLT	.	6	6	6	6	10040@	A
7	F1035-12110		BOLT	.	3	3	3	3		A
8	F1035-12100		BOLT	.	1	1	1	1		A
9	F2515-12000		WASHER,SPRING	.	21	21	21	21		A
10	F2300-12000		NUT	.	4	4	4	4		A
11	F1805-12025		QBOLT,W/WASHER		29	29	29	29	@ 10031A	
	F1805-12025	1	BOLT,W/WASHER		27	27	27	27	10032@	A
13	05978-16150		CBOLT	.	4	4	4	4	@ 10041A	
	05978-16160	N1	BOLT	.	4	4	4	4	10042@	A
14	F2515-16000		WASHER,SPRING	.	4	4	4	4		A
15	37746-00501		COUPLING	.	2	2	2	2		
16	F3153-07500		O-RING	.	4	4	4	4		A
17	F4560-06300		CELBOW	.	1	1	1	1	- 10217	
	F4540-06300	N1	CONNECTOR	.	1	1	1	1	10218-	
18	37425-08200		CSLINGER	.	1	1	1	1		
	37425-08201	R1	SLINGER	.	1	1	1	1		V
19	37511-04300		SEAL,OIL	.	1	1	1	1		A
20	37725-03010		GEAR ASSY,IDLER		1	1	1	1		Z=56
2001	37123-03400		BUSHING	.	1	1	1	1		
2002	*		GEAR,IDLER	.	1	1	1	1		
21	37725-03500		CSHAFT,IDLER	.	1	1	1	1		
	37725-03501	R1	SHAFT,IDLER	.	1	1	1	1		V

アクセサリドライブ (フロント)  
25-01 ACCESSORY DRIVE (FRONT)

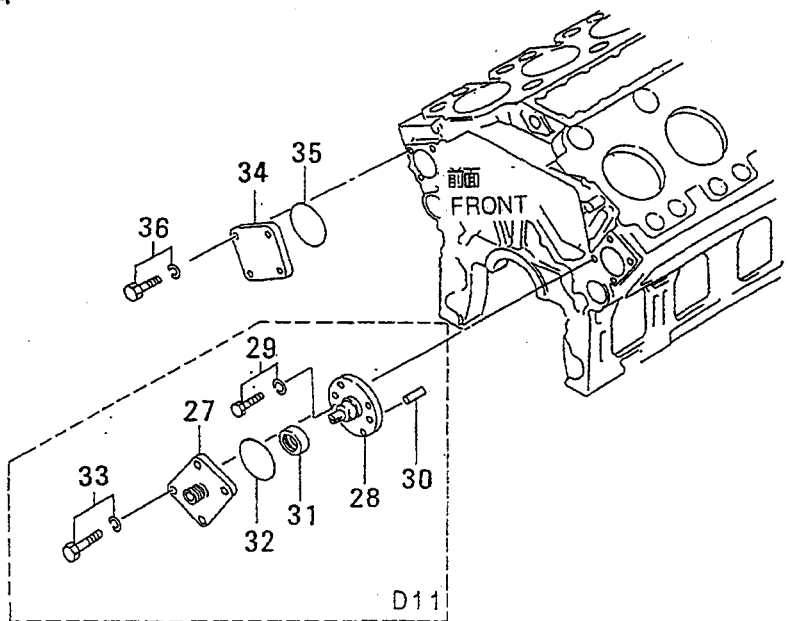
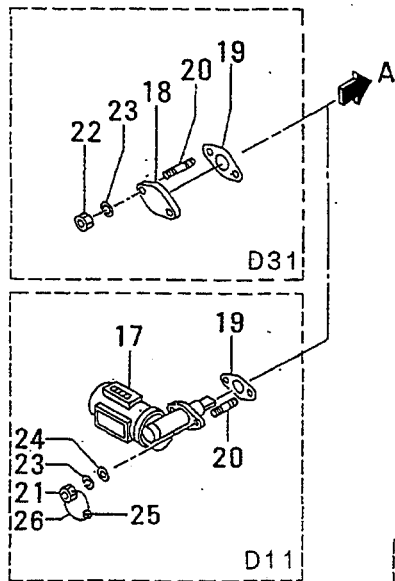
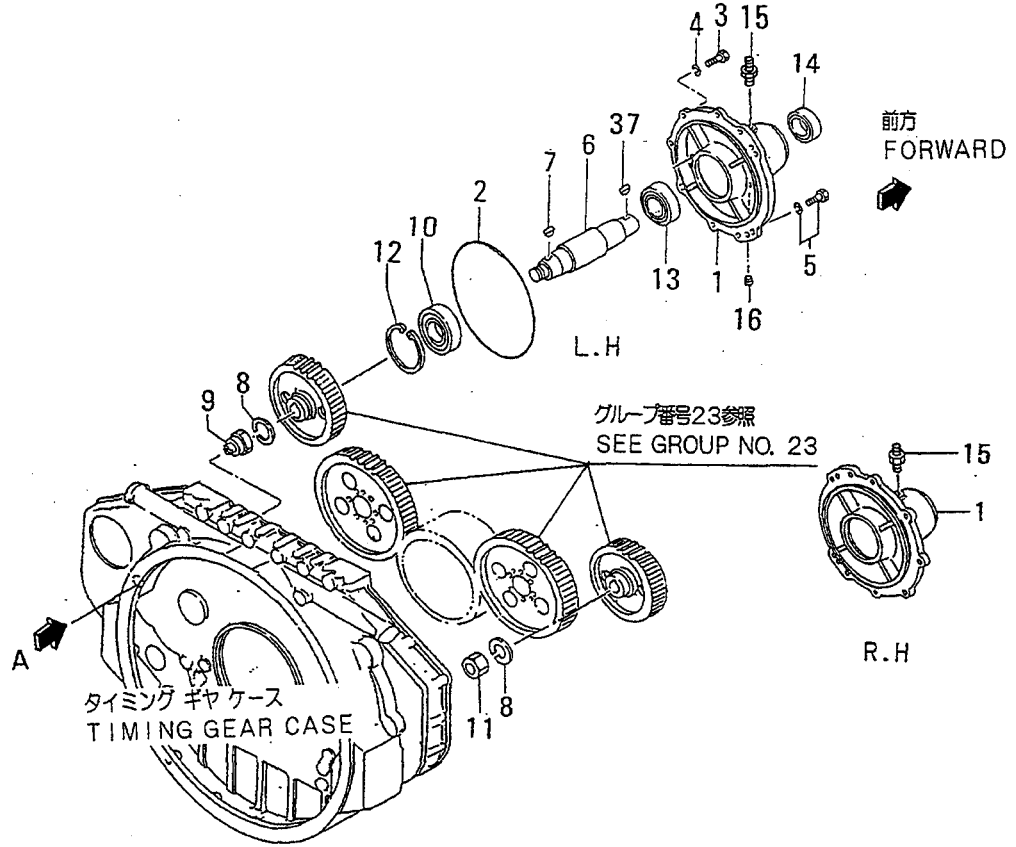


アクセサリドライブ (フロント)  
25-01 ACCESSORY DRIVE (FRONT)

- 39 -

見出 番号 REF-NO.	部品番号 PART NO.	代 記 号 RSC /EN PQG	部品名称 および 記事・仕様記号 PART NAME & DESCRIPTION	型式 個数 MODEL&QTY				適用号機 APPLICABLE SERIAL NO. FROM@--@UPTORD	機 区 換 MV /R ORD
				PT	PTA	TK	MP		
22	F1035-12035		BOLT	. 4	4	4	4		A
23	F2515-12000		WASHER, SPRING	. 4	4	4	4		A
24	32423-03800		PLATE	. 1	1	1	1		
25	F1805-10020		BOLT, W/WASHER B/W	. 2	2	2	2		A
26	37725-22300		CGEAR, OIL PUMP Z=50	. 1	1	1	1		
	37725-22301R1		GEAR, OIL PUMP Z=50	. 1	1	1	1		
27	F2870-10032		KEY, WOODRUFF B10, B12	. 1	1	1	1		
	F2870-10032		KEY, WOODRUFF B20, B22	. .	. 1	1	1		
28	37725-40500		PLATE	. 1	1	1	1		
29	37561-01800		PIN, DOWEL	. 1	1	1	1		A
30	37725-10600		CPACKING	. 1	1	1	1	@ 10143A	A
	37725-2060031		PACKING	. 1	1	1	1		A
31	F1805-12035		BOLT, W/WASHER B/W	. 4	4	4	4		A
32	05977-12030		OSTUD	. 6	6	6	6	@ 10017	
	05977-12030	1	OSTUD	. 4	4	4	4	10018@@ 10039	
	05977-12030	2	STUD	. 2	2	2	2	10040@	
33	F2515-12000		WASHER, SPRING	. 6	6	6	6		A
34	F2300-12000		NUT	. 6	6	6	6		A
35	37725-00800		COVER, BEARING	. 1	1	1	1		
	37725-00801R1		COVER, BEARING	. 1	1	1	1		
36	37725-00901		COVER, BEARING	. 1	1	1	1		
	37725-00902R1		COVER, BEARING	. 1	1	1	1		
37	F3015-06523		SEAL, OIL	. 1	1	1	1		A
38	F3156-12500		CO-RING	. 2	2	2	2	@ 10718A	
	05507-2125031		O-RING	. 2	2	2	2		AV
39	F1035-12025		BOLT	. 8	8	8	8		A
40	F2515-12000		WASHER, SPRING	. 8	8	8	8		A
41	F8010-06310		BEARING, BALL	. 2	2	2	2		A
42	37725-14100		CPULLEY, ALTERNATOR B10, B12	. 1	1	. .	. .		
	37725-14100		CPULLEY, ALTERNATOR B20, B22	. .	. 1	1	1		
	37725-14101R1		PULLEY, ALTERNATOR B10, B12	. 1	1	. .	. .		
	37725-14101R1		PULLEY, ALTERNATOR B20, B22	. .	. 1	1	1		
43	37745-10800		SPACER B30, B40	. 1	1	1	1		
44	37725-04500		COVER B30, B40	. 1	1	1	1		
45	F1805-12025		BOLT, W/WASHER B/W B30, B40	. 2	2	2	2		A
46	05978-12160		OBOLT	. 1	1	1	1	10040@@ 10210A	
	05978-12160	1	OBOLT	. 2	2	2	2	10211@- 10246A	
	05978-12160	2	BOLT	. 1	1	1	1	10247-	A
47	05977-12060		CSTUD	. 2	2	2	2	10040@@ 10181	
	05977-12065N1		STUD	. 2	2	2	2	10182@	
48	05977-12050		STUD	. 2	2	2	2		
49	F2500-16000		WASHER, PLAIN	. 4	4	4	4	10042@	A
50	37725-18000		SEAL ASSY, OIL, FR	. 1	1	1	1		
51	37725-01500		CPLATE, FRONT B40	. 1	1	1	1	@ 10122	
	37725-1150031		PLATE, FRONT B40	. 1	1	1	1		
52	F5006-21000		DPLUG, TAPERED B10, B30, B12	. 1	1	1	1	10101@@ 10122A	
	F5006-21000		DPLUG, TAPERED B20, B22	. .	. 1	1	1	10101@@ 10122A	

アクセサリドライブ (リア)  
25-02 ACCESSORY DRIVE (REAR)

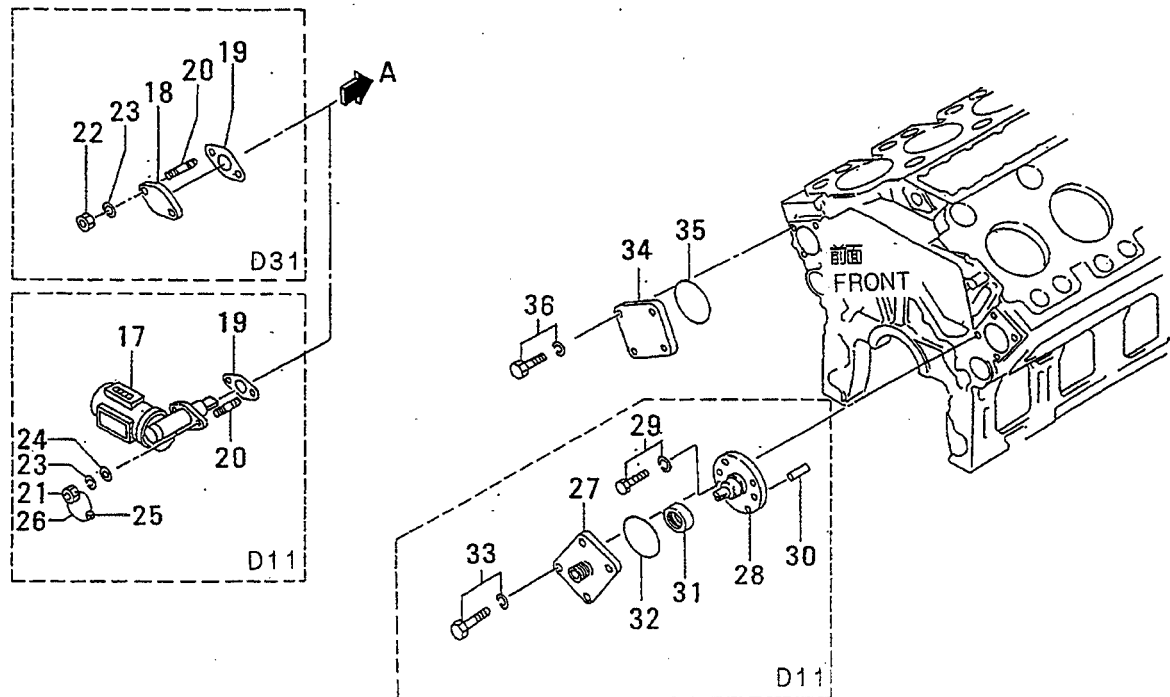
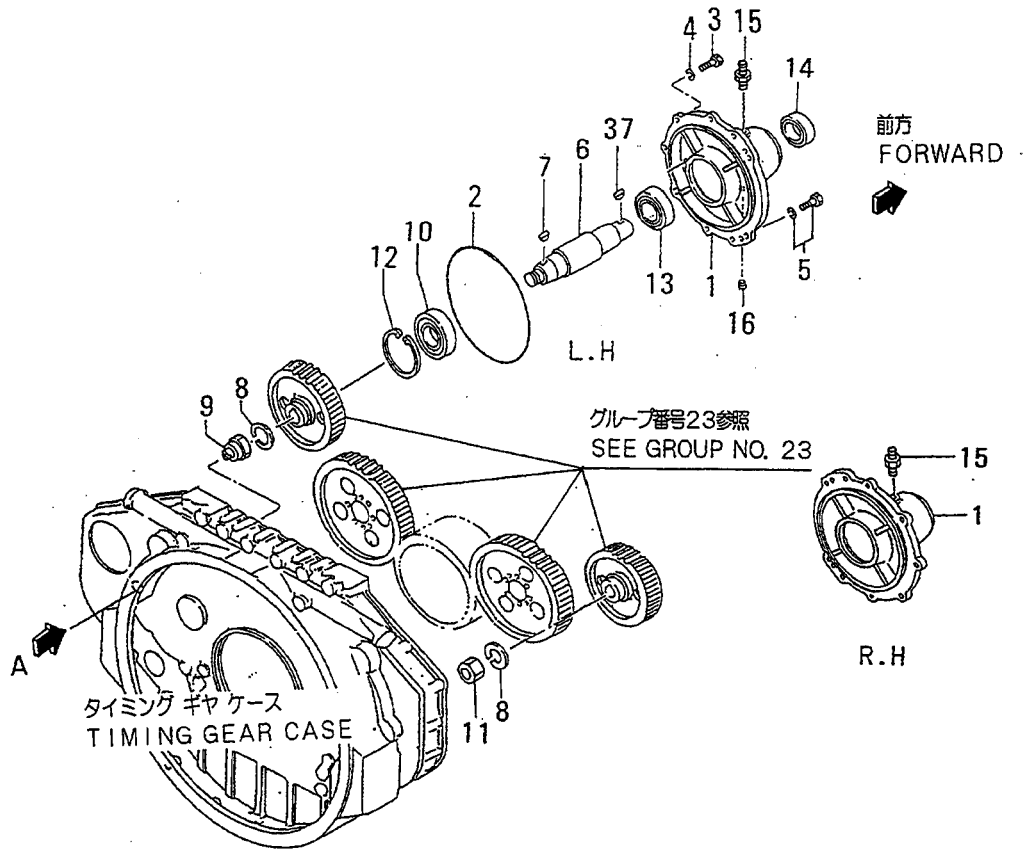


アクセサリ ドライブ (リヤ)  
25-02 ACCESSORY DRIVE (REAR)

- 41 -

見出 番号 REF. -NO.	部品番号 PART NO.	代 記 号 RSC /EN PQG	部品名称 および 記事・仕様記号 PART NAME & DESCRIPTION	型式 個数 MODEL&QTY					適用号機 APPLICABLE SERIAL NO. FROM@--@UPTO	機 種 M/V /R D
				PT	PTA	PTK	MP- TA	MP- TK		
1	37525-23100		CCASE,DRIVE	.	2	2	2	2	@ 10045	
	37525-33100	31	CCASE,DRIVE	.	2	2	2	2	@ 10194	
	37525-43100	32	CASE,DRIVE	.	2	2	2	2		
2	37525-03600		O-RING	.	2	2	2	2		A
3	F1035-12045		BOLT	.	10	10	10	10		A
4	F2515-12000		WASHER,SPRING	.	10	10	10	10		A
5	F1805-12035		BOLT,W/WASHER	B/W	.	4	4	4		A
6	37725-25200		C SHAFT,DRIVE	.	2	2	2	2	- 10179	
	37725-15300	N1	SHAFT,DRIVE	.	2	2	2	2	10180-	
7	F2870-07025		OKEY,WOODRUFF	.	4	4	4	4	- 10179	
	F2870-07025	1	KEY,WOODRUFF	.	2	2	2	2	10180-	
8	F2515-30000		WASHER,SPRING	.	2	2	2	2		A
9	37125-25602		COUPLING,DAMPER	.	1	1	1	1		
10	F8010-06309		BEARING,BALL	.	2	2	2	2		A
11	94104-01100		NUT	.	1	1	1	1		A
12	F3202-10000		RING,SNAP	.	2	2	2	2		A
13	F8006-06210		BEARING,BALL	.	2	2	2	2		A
14	37525-03400		SEAL,OIL	.	2	2	2	2		A
15	37736-01800		CELBOW	C46,C45,C70,C72	.	2	2	2	- 10217	
	37736-01800		CELBOW	C80	.	2	2	2	- 10217	
	47500-55701	N1	CONNECTOR	C46,C45,C70,C72	.	2	2	2	10218-	
	47500-55701	N1	CONNECTOR	C80	.	2	2	2	10218-	
16	04827-71300		PLUG,TAPERED	.	2	2	2	2		A
17	32525-13600		HOURLMETER	D11	.	1	1	1		
18	30407-05600		COVER	D31	.	1	1	1		
19	30625-50501		GASKET	D11,D31	.	1	1	1		A
20	F1450-08025		STUD	D11,D31	.	2	2	2		
21	33063-11400		NUT	D11	.	2	2	2		A
22	F2300-08000		NUT	D31	.	2	2	2		A
23	F2515-08000		WASHER,SPRING	D11,D31	.	2	2	2		A
24	F2500-08000		WASHER,PLAIN	D11	.	2	2	2		A
25	48000-96600		SEAL	D11	.	1	1	1		A
26	34461-07700		WIRE,SEAL	D11	.	1	1	1		
27	37725-07100		CCASE,OIL SEAL	D11	.	1	1	1		
	37725-07101	R1	CASE,OIL SEAL	D11	.	1	1	1		
	37725-07101		CASE,OIL SEAL	D30	.	1	1	1		
28	37525-17300		COUPLING	D30,D11	.	1	1	1		
29	F1805-12025		BOLT,W/WASHER	B/W D30,D11	.	2	2	2		A
30	F2846-12000		PIN,DOWEL	D30,D11	.	2	2	2		A
31	F3003-01831		SEAL,OIL	D30,D11	.	1	1	1		A
32	F3153-09500		CO-RING	D30,D11	.	1	1	1	@ 10574A	
	F3156-09500	31	CO-RING	D30,D11	.	1	1	1	@ 10718A	AV
	05507-20950	32	O-RING	D30,D11	.	1	1	1		AV
33	F1805-12030		BOLT,W/WASHER	B/W	.	4	4	4		A
34	37725-07200		CCOVER	B10,B30,B12,D31	.	1	1	1		
	37725-07200		COVER	B20,B22	.	.	.	1		
	37725-17200	R1	COVER	B10,B30,B12,D31	.	1	1	1		
	37725-17200	R1	COVER	B20,B22	.	.	.	1		
	37725-17200		COVER	D20	.	1	1	1		
35	F3153-09500		CO-RING	B10,B30,B12	.	1	1	1	@ 10574A	

25-02 アクセサリードライブ (リア)  
ACCESSORY DRIVE (REAR)

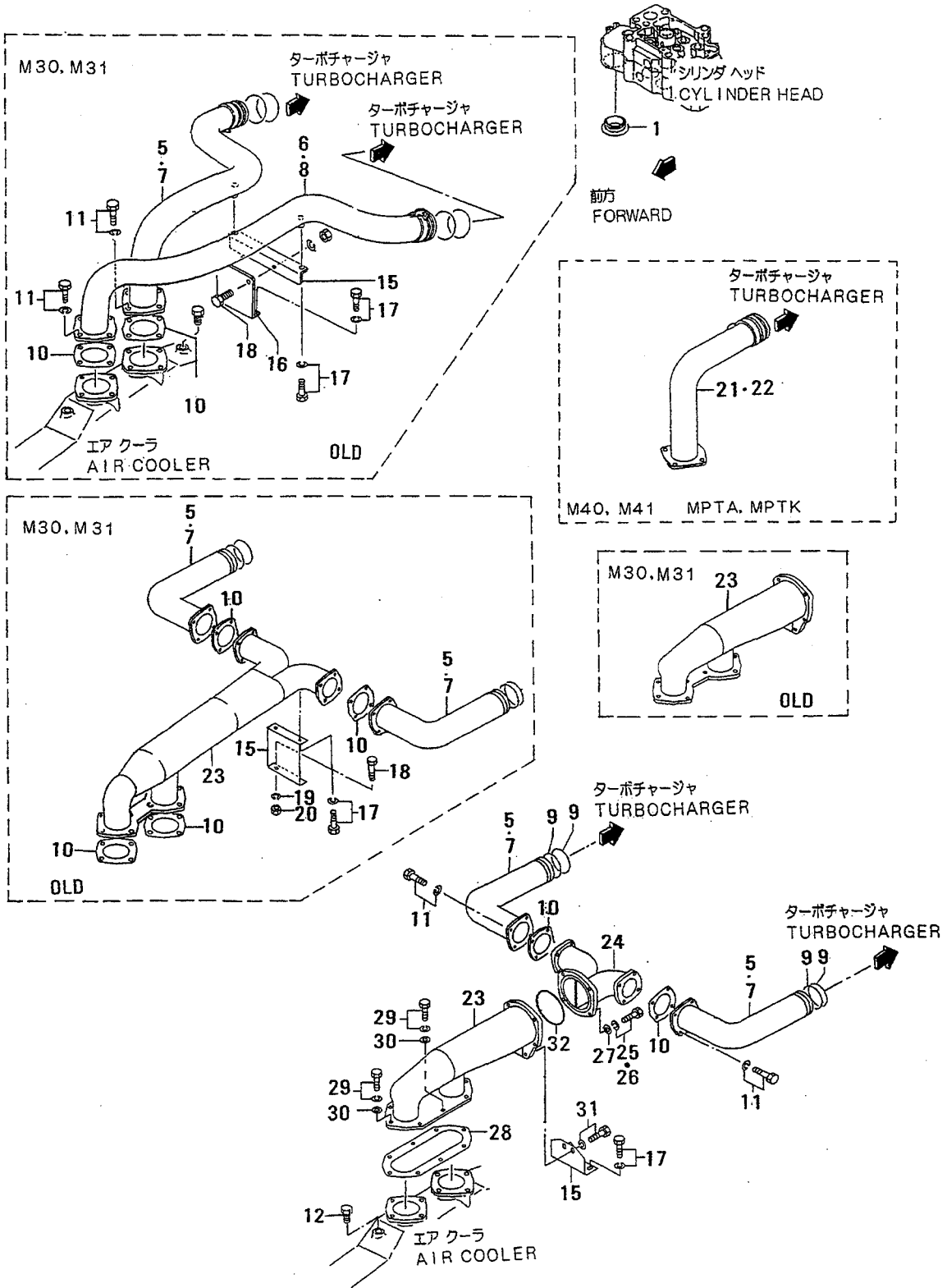


25-02 アクセサリードライブ (リヤ)  
ACCESSORY DRIVE (REAR)

見出 番号 REF. -NO.	部品番号 PART NO.	代 記 順 号 RSC /EN PQQ	部品名称 および 記事・仕様記号 PART NAME & DESCRIPTION	型式 個数 MODEL&QTY						適用号機 APPLICABLE SERIAL NO. FROM@--@UPTORD	機 区 別 M/V /R ORD
				PT	PTA	PTK	MP- TA	MP- TK			
35	F3153-09500		CO-RING B20,B22	.	.	.	1	1		@ 10574A	
	F3156-095003		CO-RING B10,B30,B12	.	1	1	1	1		@ 10718AV	
	F3156-095003		CO-RING B20,B22	.	.	.	1	1		@ 10718AV	
	05507-209503		O-RING B10,B30,B12	.	1	1	1	1			AV
	05507-209503		O-RING B20,B22	.	.	.	1	1			AV
36	F1805-12030		BOLT,W/WASHER B/W B10,B30,B12	.	4	4	4	4			A
	F1805-12030		BOLT,W/WASHER B/W B20,B22	.	.	.	4	4			A
37	F2870-10032		KEY,WOODRUFF	.	2	2	2	2	10180-		

30-01 インレット システム  
INLET SYSTEM

- 44 -



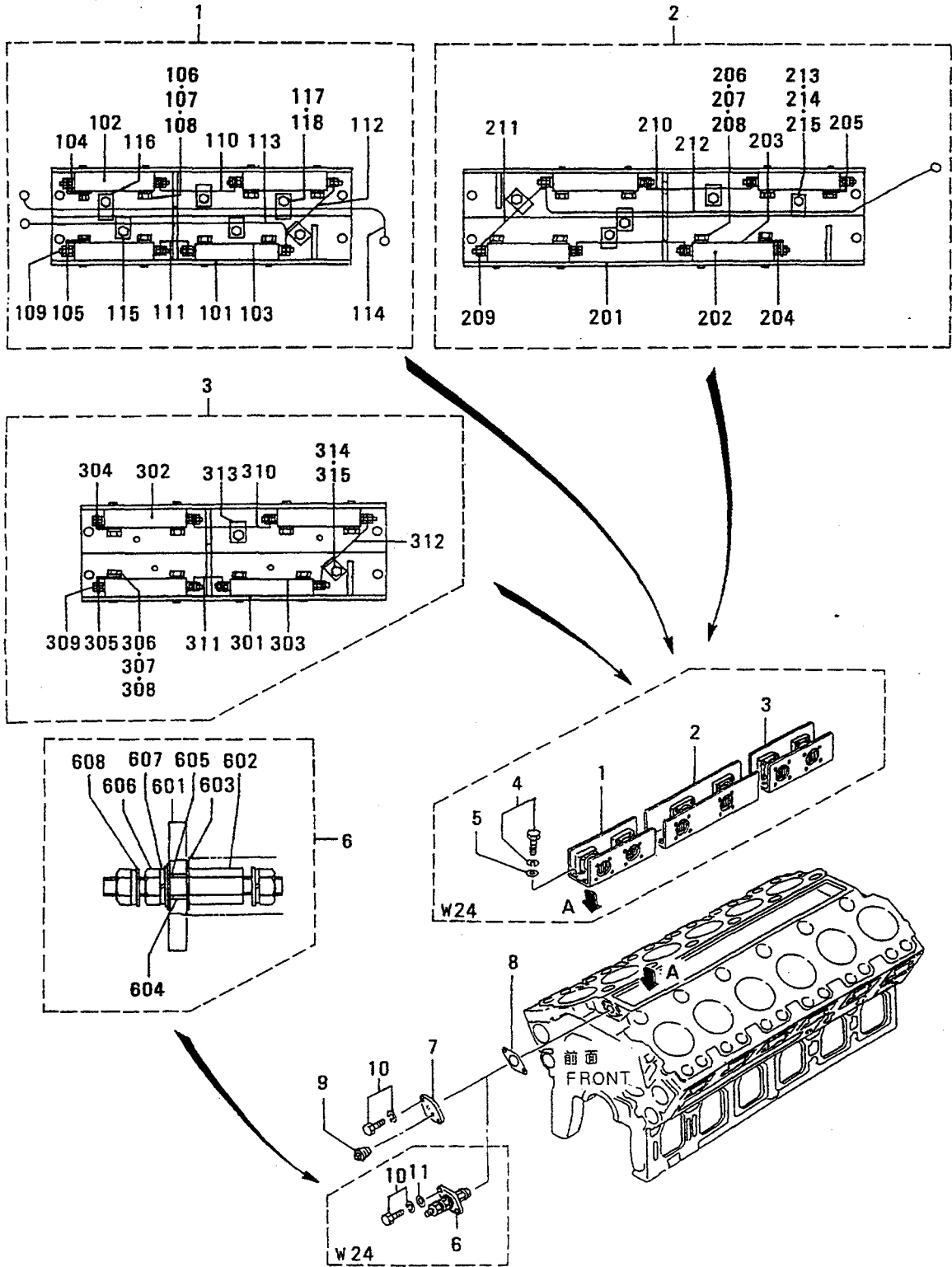


30-01 インレット システム  
INLET SYSTEM

見出 番号 REF. -NO.	部品番号 PART NO.	代 記 号 RSC /EN PQG	部品名称 および 記事・仕様記号 PART NAME & DESCRIPTION	型式 個数 MODEL&QTY					適用号機 APPLICABLE SERIAL NO. FROM@--@UPTORD	機 区 別 MV /R ORD
				PT	PTA	PTK	MP- TA	MP- TK		
1	37530-00200		PACKING	. 12	12	12	12			
5	37730-22100		C DUCT,AIR,R.H M31	. 1	1	1	1		@ 10614	
	37730-06700G1		C DUCT,AIR,R.H M31	. 2	2	2	2	10615@		V
	37730-06701R2		D DUCT,AIR,R.H M31	. 2	2	2	2	10615@		V
	37730-06701		A DUCT,AIR,R.H M41	. .	. 2	2	2	10615@		V
6	37730-12200		D DUCT,AIR,L.H M31	. 1	1	1	1		@ 10614	
7	37730-21100		C DUCT,AIR,R.H M30	. 1	1	1	1		@ 10614	
	37730-06800G1		C DUCT,AIR,R.H M30	. 2	2	2	2	10615@		V
	37730-06801R2		D DUCT,AIR,R.H M30	. 2	2	2	2	10615@		V
	37730-06801		A DUCT,AIR,R.H M40	. .	. 2	2	2	10615@		V
8	37730-21200		D DUCT,AIR,L.H M30	. 1	1	1	1		@ 10387	
9	35A30-00100		O-RING	. 4	4	4	4			A
10	37730-01500		C PACKING M30,M31	. 2	2	2	2		@ 10617A	
	37730-1150031		O PACKING M30,M31	. 2	2	2	2		@ 10670	V
	37730-115002		O PACKING M30,M31	. 4	4	4	4	10671@	@ 10700	V
	37730-115003		P PACKING M30,M31	. 2	2	2	2	10701@		V
11	F1805-10025		C BOLT,W/WASHER B/W	. 8	8	8	8		@ 10614A	
	F2005-10035N1		B BOLT,W/WASHER B/W	. 8	8	8	8	10615@		AV
	F2005-10035		A BOLT,W/WASHER B/W M30,M31	. 16	16	16	16	10615@		AV
12	92748-02600		PLUG M30,M31	. 2	2	2	2			A
15	37730-31600		C STAY,DUCT M30,M31	. 1	1	1	1		@ 10387	
	37730-06900G1		C STAY,DUCT M30,M31	. 1	1	1	1	10388@	@ 10614	V
	37730-16900G2		S TAY,DUCT M30,M31	. 1	1	1	1	10615@		V
16	37730-01900		D STAY,DUCT M30,M31	. 1	1	1	1		@ 10387	
17	F1805-10020		O BOLT,W/WASHER B/W M30,M31	. 4	4	4	4		@ 10614A	
	F1805-100201		B BOLT,W/WASHER B/W M30,M31	. 2	2	2	2	10615@		A
18	F1035-10025		D BOLT M30,M31	. 2	2	2	2		@ 10614A	
19	F2515-10000		D WASHER,SPRING M30,M31	. 2	2	2	2		@ 10614A	
20	F2300-10000		D NUT M30,M31	. 2	2	2	2		@ 10614A	
21	37730-06200		D DUCT,AIR M40	. .	. 2	2	2			
22	37730-06300		D DUCT,AIR M41	. .	. 2	2	2			
23	37730-16600		C DUCT,AIR M30,M31	. 1	1	1	1	10388@	@ 10614	V
	37730-26600G1		C DUCT,AIR M30,M31	. 1	1	1	1	10615@	@ 10700	V
	37730-36600G2		D DUCT,AIR M30,M31	. 1	1	1	1	10701@		V
24	37730-16100		A DUCT,AIR M30,M31	. 1	1	1	1	10615@		V
	37730-16100		A DUCT,AIR M40,M41	. .	. 1	1	1	10615@		V
25	F1805-12045		C BOLT,W/WASHER B/W M40,M41	. .	. 4	4	4	10615@	@ 10700A	AV
	F1805-12035N1		B BOLT,W/WASHER B/W M40,M41	. .	. 4	4	4	10701@		AV
26	F2005-12045		C BOLT,W/WASHER B/W M30,M31	. 4	4	4	4	10615@	@ 10700A	AV
	F2005-12035N1		B BOLT,W/WASHER B/W M30,M31	. 4	4	4	4	10701@		AV
27	F2500-12000		A WASHER,PLAIN M30,M31	. 4	4	4	4	10615@		AV
	F2500-12000		A WASHER,PLAIN M40,M41	. .	. 4	4	4	10615@		AV
28	37730-06500		A PACKING M30,M31	. 1	1	1	1	10701@		AV
29	F1805-10040		A BOLT,W/WASHER B/W M30,M31	. 8	8	8	8	10615@		AV
30	F2500-10000		A WASHER,PLAIN M30,M31	. 8	8	8	8	10615@		AV
31	F2005-12020		A BOLT,W/WASHER B/W M30,M31	. 2	2	2	2	10615@		AV
32	05507-21900		A O-RING M31	. 1	1	1	1	10615@		AV
	05507-21900		A O-RING M40,M41	. .	. 1	1	1	10615@		AV

30-02 AIR HEATER

- 46 -



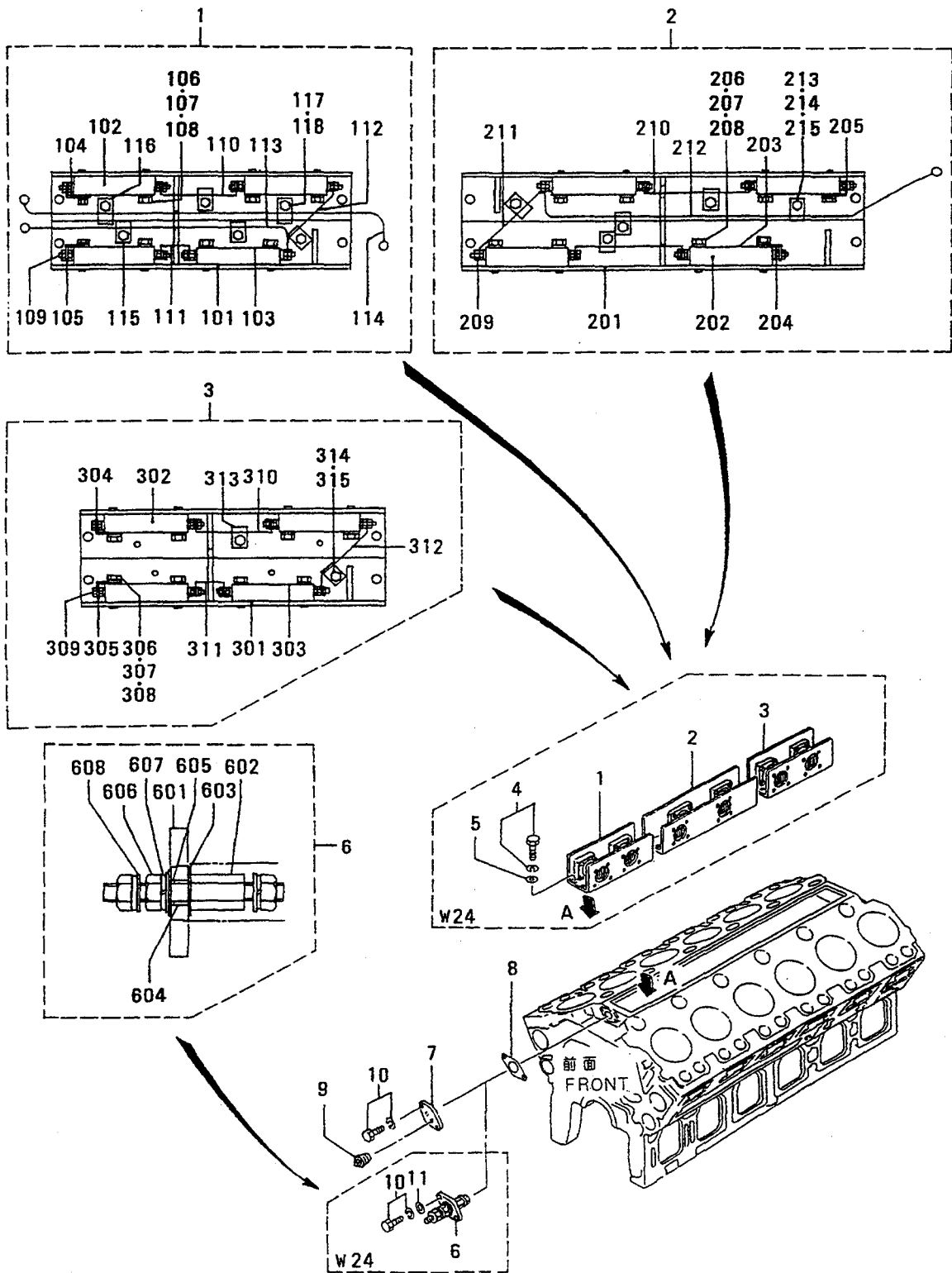
IA ヒータ  
30-02 AIR HEATER

- 47 -

見出 番号 REF. -NO.	部品番号 PART NO.	代 記 号 RSC /EN P Q G	部品名称 および 記事・仕様記号 PART NAME & DESCRIPTION	型式 個数 MODEL&QTY					適用号機 APPLICABLE SERIAL NO. FROM@--@UPTORD	新 規 区 別 M V /R
				PT	PTA	TK	MP-TA	MP-TK		
1	37730-00400		HEATER ASSY,AIR W24	.	1	1	1	1		
101	37730-00411		BODY W24	.	1	1	1	1		
102	*		HEATER,AIR W24	.	4	4	4	4		
103	37730-00413		PLATE W24	.	4	4	4	4		
104	37730-00414		PLATE,EARTH,L.H W24	.	1	1	1	1		
105	37730-00415		PLATE,EARTH,R.H W24	.	1	1	1	1		
106	F1035-10040		BOLT W24	.	16	16	16	16		A
107	F2500-10000		WASHER,PLAIN W24	.	16	16	16	16		A
108	F2515-10000		WASHER,SPRING W24	.	16	16	16	16		A
109	37730-00419		NUT,FLANGE W24	.	8	8	8	8		
110	37730-00421		WIRE W24	.	1	1	1	1		
111	37730-00422		WIRE W24	.	1	1	1	1		
112	37730-00423		WIRE W24	.	1	1	1	1		
113	37730-00424		WIRE W24	.	1	1	1	1		
114	37730-00425		WIRE W24	.	1	1	1	1		
115	37730-00426		CLIP W24	.	4	4	4	4		A
116	37730-00427		CLIP W24	.	2	2	2	2		A
117	F2515-08000		WASHER,SPRING W24	.	6	6	6	6		A
118	F1035-08010		BOLT W24	.	6	6	6	6		A
2	37730-00500		HEATER ASSY,AIR W24	.	1	1	1	1		
201	37730-00511		BODY W24	.	1	1	1	1		
202	*		HEATER,AIR W24	.	4	4	4	4		
203	37730-00413		PLATE W24	.	4	4	4	4		
204	37730-00414		PLATE,EARTH,L.H W24	.	1	1	1	1		
205	37730-00415		PLATE,EARTH,R.H W24	.	1	1	1	1		
206	F1035-10040		BOLT W24	.	16	16	16	16		A
207	F2500-10000		WASHER,PLAIN W24	.	16	16	16	16		A
208	F2515-10000		WASHER,SPRING W24	.	16	16	16	16		A
209	37730-00419		NUT,FLANGE W24	.	8	8	8	8		
210	37730-00521		WIRE W24	.	2	2	2	2		
211	37730-00522		WIRE W24	.	1	1	1	1		
212	37730-00523		WIRE W24	.	1	1	1	1		
213	37730-00426		CLIP W24	.	5	5	5	5		A
214	F2515-08000		WASHER,SPRING W24	.	5	5	5	5		A
215	F1035-08010		BOLT W24	.	5	5	5	5		A
3	37730-00600		HEATER ASSY,AIR W24	.	1	1	1	1		
301	37730-00411		BODY W24	.	1	1	1	1		
302	*		HEATER,AIR W24	.	4	4	4	4		
303	37730-00413		PLATE W24	.	4	4	4	4		
304	37730-00414		PLATE,EARTH,L.H W24	.	1	1	1	1		
305	37730-00415		PLATE,EARTH,R.H W24	.	1	1	1	1		
306	F1035-10040		BOLT W24	.	16	16	16	16		A
307	F2500-10000		WASHER,PLAIN W24	.	16	16	16	16		A
308	F2515-10000		WASHER,SPRING W24	.	16	16	16	16		A
309	37730-00419		NUT,FLANGE W24	.	8	8	8	8		
310	37730-00421		WIRE W24	.	1	1	1	1		
311	37730-00422		WIRE W24	.	1	1	1	1		
312	37730-00423		WIRE W24	.	1	1	1	1		
313	37730-00426		CLIP W24	.	2	2	2	2		A
314	F2515-08000		WASHER,SPRING W24	.	2	2	2	2		A

30-02 IA ヒータ  
AIR HEATER

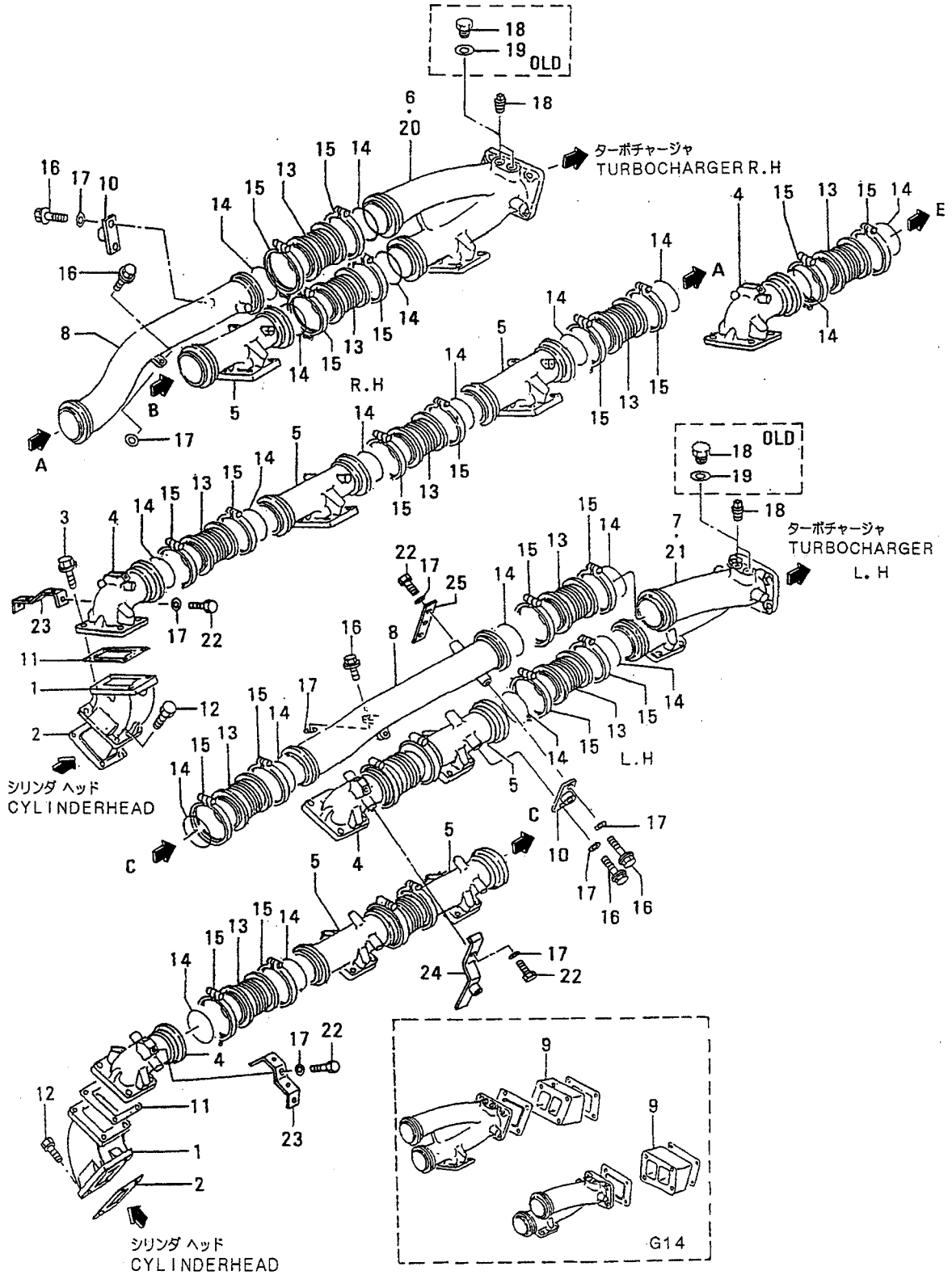
- 48-



30-02 IA ヒータ  
AIR HEATER

見出 番号 REF. -NO.	部品番号 PART NO.	代 記 順 号 RSC /EN PQQ	部品名称 および 記事・仕様記号 PART NAME & DESCRIPTION	型式 個数 MODEL&QTY					適用号機 APPLICABLE SERIAL NO. FROM@--@UPTORD	機 区 別 M V /R ORD
				PT	PTA	PTK	MP- TA	MP- TK		
315	F1035-08010		BOLT W24	.	2	2	2	2		A
4	F1805-10025		BOLT,W/WASHER B/W W24	.	12	12	12	12		A
5	F2500-10000		WASHER,PLAIN W24	.	12	12	12	12		A
6	37730-10800		TERMINAL W24	.	1	1	1	1		A
601	37730-10811		FLANGE W24	.	1	1	1	1		A
602	37730-10812		TERMINAL W24	.	1	1	1	1		A
603	37730-10813		INSULATOR W24	.	2	2	2	2		A
604	37730-10814		INSULATOR W24	.	1	1	1	1		A
605	37730-00815		O-RING W24	.	1	1	1	1		A
606	F2300-10000		NUT W24	.	3	3	3	3		A
607	F2515-10000		WASHER,SPRING W24	.	3	3	3	3		A
608	37730-00417		WASHER W24	.	3	3	3	3		A
7	37707-09300		COVER	.	1	1	1	1		A
8	37555-00600		GASKET	.	1	1	1	1		A
9	F5006-10000		PLUG,TAPERED	.	2	2	2	2		A
10	F1805-12025		BOLT,W/WASHER B/W	.	2	2	2	2		A
11	F2500-12000		WASHER,PLAIN W24	.	2	2	2	2		A

32-01 エキゾースト システム (ソノ 1)  
EXHAUST SYSTEM (PART-1)

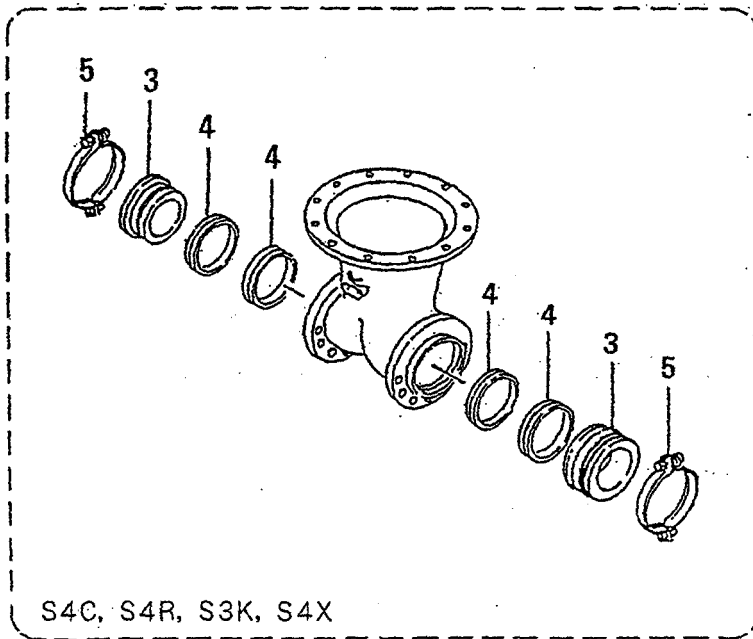
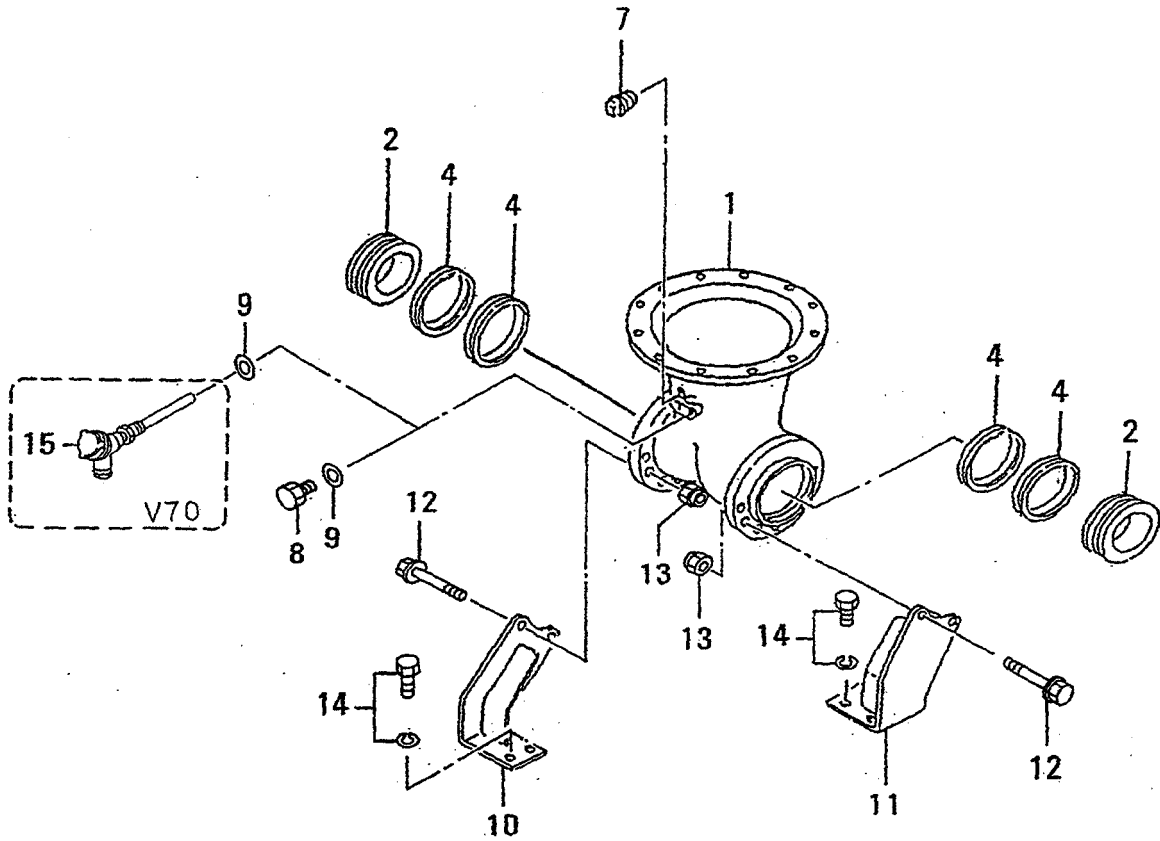


32-01 エキゾースト システム(ソノ 1)  
EXHAUST SYSTEM(PART-1)

- 51 -

見出 番号 REF. -NO.	部品番号 PART NO.	代 案 記 号 RSC /EN PQG	部品名称 および 記事・仕様記号 PART NAME & DESCRIPTION	型式 個数 MODEL&QTY						適用号機 APPLICABLE SERIAL NO. FROM@--@UPTORD	機 種 区 域 M V /R ORD
				PT	PTA	PTK	MP- TA	MP- TK			
1	37732-21100		CONNECTOR		. 12	12	12	12			
2	37532-10500		GASKET, EXHAUST MANF		. 12	12	12	12			A
3	37532-00800		BOLT		. 48	48	48	48			A
4	37732-50100		CMANIFOLD, EXH	G18, G14	. 4	4	4	4			
	37732-50101R1		MANIFOLD, EXH	G18, G14	. 4	4	4	4			
5	37732-20300		CMANIFOLD, EXH	G18, G14	. 6	6	6	6			
	37732-20301R1		MANIFOLD, EXH	G18, G14	. 6	6	6	6			
6	37732-20400		DMANIFOLD, EXH	R.H G18, G14	. 1	1	1	1	@ 10041		
7	37732-20500		DMANIFOLD, EXH	L.H G18, G14	. 1	1	1	1	@ 10041		
8	37732-30600		CMANIFOLD, EXH	G18, G14	. 2	2	2	2			
	37732-30601R1		MANIFOLD, EXH	G18, G14	. 2	2	2	2			
9	37732-01600		SPACER	G14	. 2	2	2	2			
10	37732-01500		CSTAY, MANIFOLD	G18, G14	. 2	2	2	2			
	37732-01501R1		STAY, MANIFOLD	G18, G14	. 2	2	2	2			
11	37732-10900		GASKET, EXHAUST		. 12	12	12	12			A
12	32532-20800		BOLT	G18, G14	. 48	48	48	48			A
13	37532-00600		CJOINT, FLEXIBLE	G18, G14	. 12	12	12	12	- 10161		
	37532-1060031C		JOINT, FLEXIBLE	G18, G14	. 12	12	12	12	@ 10254		
	37532-0180032C		JOINT, FLEXIBLE	G18, G14	. 12	12	12	12	@ 10541		
	37532-0180133		JOINT, FLEXIBLE	G18, G14	. 12	12	12	12			V
14	32532-01700		GASKET, JOINT	G18, G14	. 24	24	24	24			A
15	49168-14001		CCOUPLING	G18, G14	. 24	24	24	24	@ 10017		
	49184-1400031		COUPLING	G18, G14	. 24	24	24	24			
16	32532-20800		BOLT	G18, G14	. 6	6	6	6			A
17	58034-04400		OWASHER	G18, G14	. 6	6	6	6	@ 10064A		
	58034-04400 1Q		WASHER	G18, G14	. 14	14	14	14	10065@	@ 10292A	A
	58034-04400 2		WASHER	G18, G14	. 16	16	16	16	10293@		A
18	45764-75201		CPLUG, DRAIN	G18, G14	. 4	4	4	4	@ 10041A		A
	F5006-10000M1		PLUG, TAPERED	G18, G14	. 4	4	4	4	10042@		A
19	F4202-27000		DGASKET	G18, G14	. 4	4	4	4	@ 10041A		A
20	37732-02400		MANIFOLD, EXH	R.H G18, G14	. 1	1	1	1	10042@		
21	37732-02500		MANIFOLD, EXH	L.H G18, G14	. 1	1	1	1	10042@		
22	49126-60230		CBOLT	G18, G14	. 10	10	10	10	10065@	@ 10292A	A
	32532-07325M1		BOLT	G18, G14	. 10	10	10	10	10293@		A
23	37832-03100		STAY, MANIFOLD	G18, G14	. 2	2	2	2	10065@		
24	37732-01900		STAY, MANIFOLD	G18, G14	. 2	2	2	2	10065@		
25	37732-01800		STAY, MANIFOLD	G18, G14	. 2	2	2	2	10065@		

32-02 イキゾースト システム (ソノ 2)  
EXHAUST SYSTEM (PART-2)



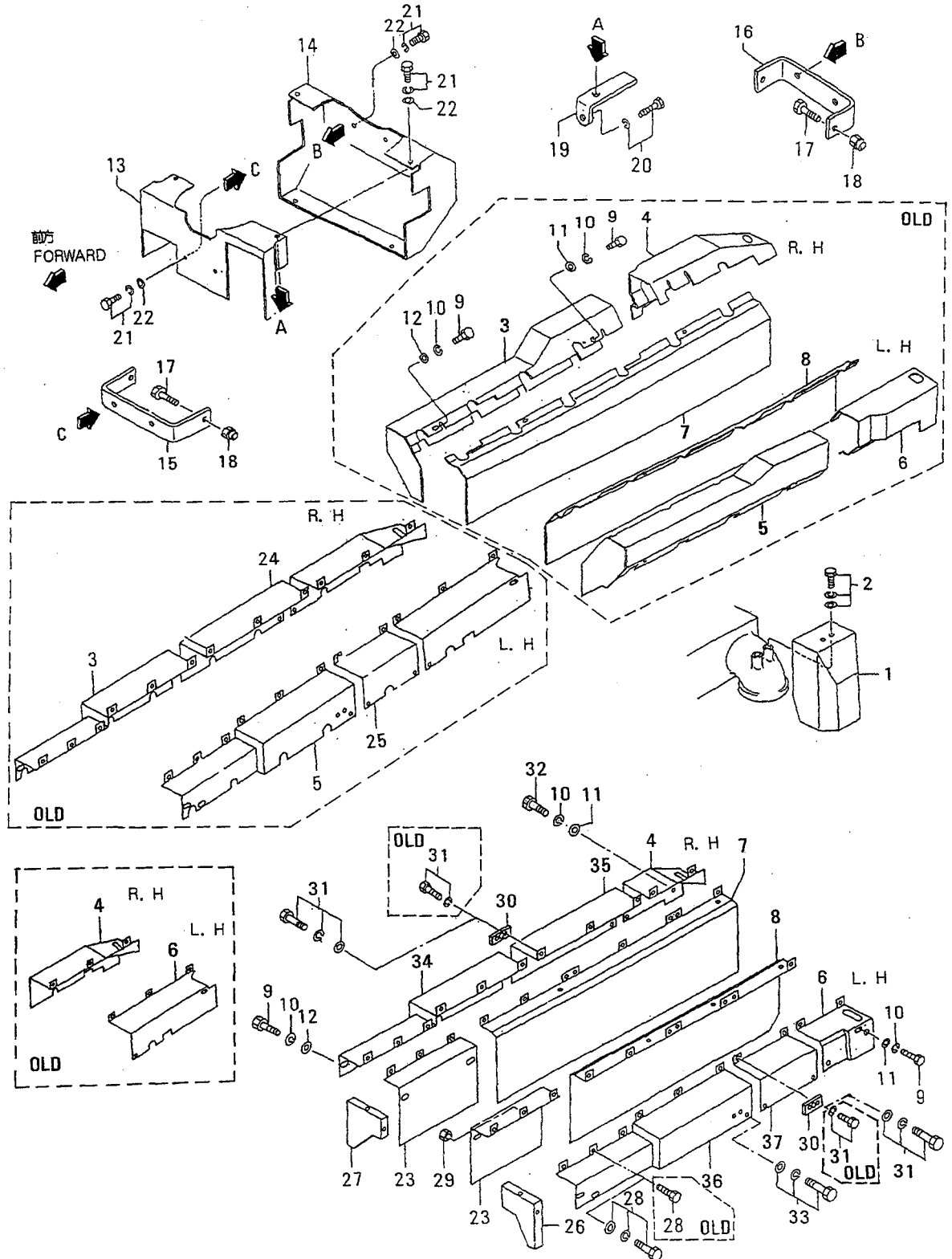


32-02 イキゾースト システム(ソノ 2)  
EXHAUST SYSTEM(PART-2)

- 53 -

見出 番号 REF. -NO.	部品番号 PART NO.	代 案 記 号 RISC /EN PQG	部品名称 および 記事・仕様記号 PART NAME & DESCRIPTION	型式 個数 MODEL&QTY					適用号機 APPLICABLE SERIAL NO. FROM@--@UPTORD	新 区 域 機 種 M V /R
				PT	PTA	PTK	MP- TA	MP- TK		
1	37432-04900		PIPE, EXHAUST	.	1	1	1	1		
2	37432-04600		JOINT, EXH PIPE S7C	.	2	2	2	2		
	37432-04600		JOINT, EXH PIPE S7F	.	.	2	.	2		
3	37732-01700		JOINT, EXH PIPE S4C, S4R, S3K, S4X	.	2	2	2	2		
4	37432-14700		RING, SEAL S4C, S4R, S3K, S4X	.	4	4	4	4		
	37432-14700		RING, SEAL S7C	.	8	8	8	8		
	37432-14700		RING, SEAL S7F	.	.	8	.	8		
5	49181-14002		CV-CLAMP ASSY S4C, S4R, S3K, S4X	.	2	2	2	2	@ 10021A	
	49181-14003	3R1	CV-CLAMP ASSY S4C, S4R, S3K, S4X	.	2	2	2	2		A
	49181-14004	R2	CV-CLAMP ASSY S4C, S4R, S3K, S4X	.	2	2	2	2		A
	49181-14003	R3	V-CLAMP ASSY S4C, S4R, S3K, S4X	.	2	2	2	2		AV
7	F5006-10000		PLUG, TAPERED	.	1	1	1	1		A
8	45764-75201		PLUG, DRAIN V50, V51	.	2	2	2	2		A
	45764-75201		PLUG, DRAIN V71	.	.	.	2	2		A
9	F4202-27000		GASKET V50, V51	.	2	2	2	2		A
	F4202-27000		GASKET V71	.	.	.	2	2		A
10	37732-04600		CSTAY, EXH PIPE R.H	.	1	1	1	1		
	37732-04601	R1	STAY, EXH PIPE R.H	.	1	1	1	1		
11	37732-04700		CSTAY, EXH PIPE L.H	.	1	1	1	1		
	37732-04701	R1	STAY, EXH PIPE L.H	.	1	1	1	1		
12	07707-12040		BOLT	.	4	4	4	4		A
13	F2445-12000		NUT, SELF LOCKING	.	4	4	4	4		A
14	F1805-12030		BOLT, W/WASHER B/W	.	8	8	8	8		A
15	45190-84400		RESISTANCE V70	.	.	.	1	1		

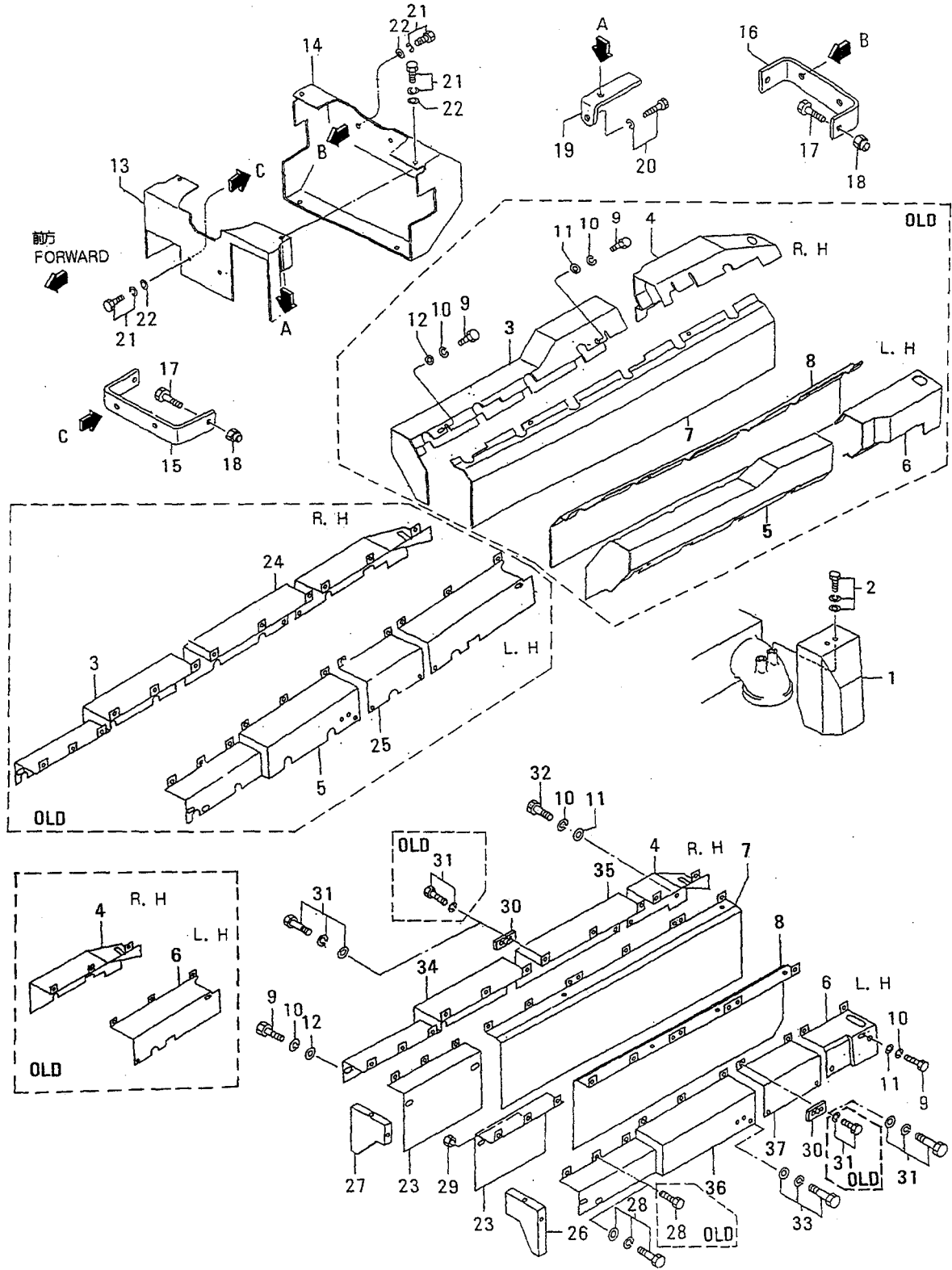
32-03 エキゾーストカバー  
EXHAUST COVER



32-03 イキゾースト カハ  
EXHAUST COVER

見出 番号 REF. -NO.	部品番号 PART NO.	代交記 種順号 RSC /EN PQG	部品名称 および 記事・仕様記号 PART NAME & DESCRIPTION	型式 個数 MODEL&QTY				適用号機 APPLICABLE SERIAL NO. FROM@--@UPTORD	管 区 機 MV /R ORD
				PT	PTA	TK	MP-TA MP-TK		
1	37532-27100		INSULATOR	. 12	12	12	12		
2	F1825-08016		BOLT,W/WASHER B/W	. 24	24	24	24		A
3	37732-06200		CINSULATOR,R.H G18,G14	. 1	1	1	1	@ 10064	
	37732-16200N1D		INSULATOR,R.H G18,G14	. 1	1	1	1	10065@@ 10455	
4	37732-06300		CINSULATOR,R.H G18,G14	. 1	1	1	1	@ 10064	
	37732-16300N1C		INSULATOR,R.H G18,G14	. 1	1	1	1	10065@@ 10101	
	37732-26300N2		INSULATOR,R.H G18,G14	. 1	1	1	1	10102@	
5	37732-06400		CINSULATOR,L.H G18,G14	. 1	1	1	1	@ 10064	
	37732-16400N1D		INSULATOR,L.H G18,G14	. 1	1	1	1	10065@@ 10455	
6	37732-06500		CINSULATOR,L.H G18,G14	. 1	1	1	1	@ 10064	
	37732-16500N1C		INSULATOR,L.H G18,G14	. 1	1	1	1	10065@@ 10101	
	37732-26500N2		INSULATOR,L.H G18,G14	. 1	1	1	1	10102@	
7	37732-06600		CINSULATOR,R.H G18,G14	. 1	1	1	1	@ 10064	
	37732-16600N1C		INSULATOR,R.H G18,G14	. 1	1	1	1	10065@@ 10101	
	37732-26600N2		INSULATOR,R.H G18,G14	. 1	1	1	1	10102@	
8	37732-06700		CINSULATOR,L.H G18,G14	. 1	1	1	1	@ 10064	
	37732-16700N1C		INSULATOR,L.H G18,G14	. 1	1	1	1	10065@@ 10101	
	37732-26700N2		INSULATOR,L.H G18,G14	. 1	1	1	1	10102@	
9	49126-60220		CBOLT G18,G14	. 18	18	18	18	@ 10064A	
	49126-60210N1C		BOLT G18,G14	. 12	12	12	12	10065@@ 10292A	
	49126-60220N2		BOLT G18,G14	. 12	12	12	12	10293@	A
10	F2515-10000		QWASHER,SPRING G18,G14	. 18	18	18	18	@ 10064A	
	F2515-10000	1	WASHER,SPRING G18,G14	. 12	12	12	12	10065@@ 10292A	
	F2515-10000	2	WASHER,SPRING G18,G14	. 4	4	4	4	10293@	A
11	F2500-10000		QWASHER,PLAIN G18,G14	. 10	10	10	10	@ 10064A	
	F2500-10000	1	WASHER,PLAIN G18,G14	. 12	12	12	12	10065@@ 10292A	
	F2500-10000	2	WASHER,PLAIN G18,G14	. 4	4	4	4	10293@	A
12	37732-17100		WASHER G18,G14	. 8	8	8	8		A
13	37732-06800		INSULATOR,FR	. 1	1	1	1		
14	37732-16900		CINSULATOR,RE	. 1	1	1	1	@ 10017	
	37732-2690031		INSULATOR,RE	. 1	1	1	1		
15	37732-09300		STAY	. 1	1	1	1		
16	37732-19400		STAY	. 1	1	1	1		
17	07707-12040		BOLT	. 4	4	4	4		A
18	F2445-12000		NUT,SELF LOCKING	. 4	4	4	4		A
19	63669-23400		PLATE	. 2	2	2	2		
20	F1805-10020		BOLT,W/WASHER B/W	. 2	2	2	2		A
21	F1805-10016		BOLT,W/WASHER B/W	. 8	8	8	8		A
22	F2500-10000		WASHER,PLAIN	. 8	8	8	8		A
23	37732-06100		INSULATOR,FR G18,G14	. 2	2	2	2	10065@	
24	37732-08200		DINSULATOR,R.H G18,G14	. 1	1	1	1	10102@@ 10455	
25	37732-08100		DINSULATOR,L.H G18,G14	. 1	1	1	1	10102@@ 10455	
26	37832-06600		COVER,FR,L.H G18,G14	. 1	1	1	1	10065@	
27	37832-06700		COVER,FR,R.H G18,G14	. 1	1	1	1	10065@	
28	F1035-10016		QBOLT G18,G14	. 18	18	18	18	10065@@ 10101A	
	F1035-10016	1	BOLT G18,G14	. 20	20	20	20	10102@@ 10292A	
	F1825-10020N2		BOLT,W/WASHER B/W G18,G14	. 20	20	20	20	10293@	A
29	F2300-10000		QNUT G18,G14	. 18	18	18	18	10065@@ 10101A	
	F2300-10000	1	NUT G18,G14	. 20	20	20	20	10102@	A
30	37432-16400		QPLATE,INSULATOR G18,G14	. 2	2	2	2	10065@@ 10101	

32-03 エキゾースト カバー  
EXHAUST COVER

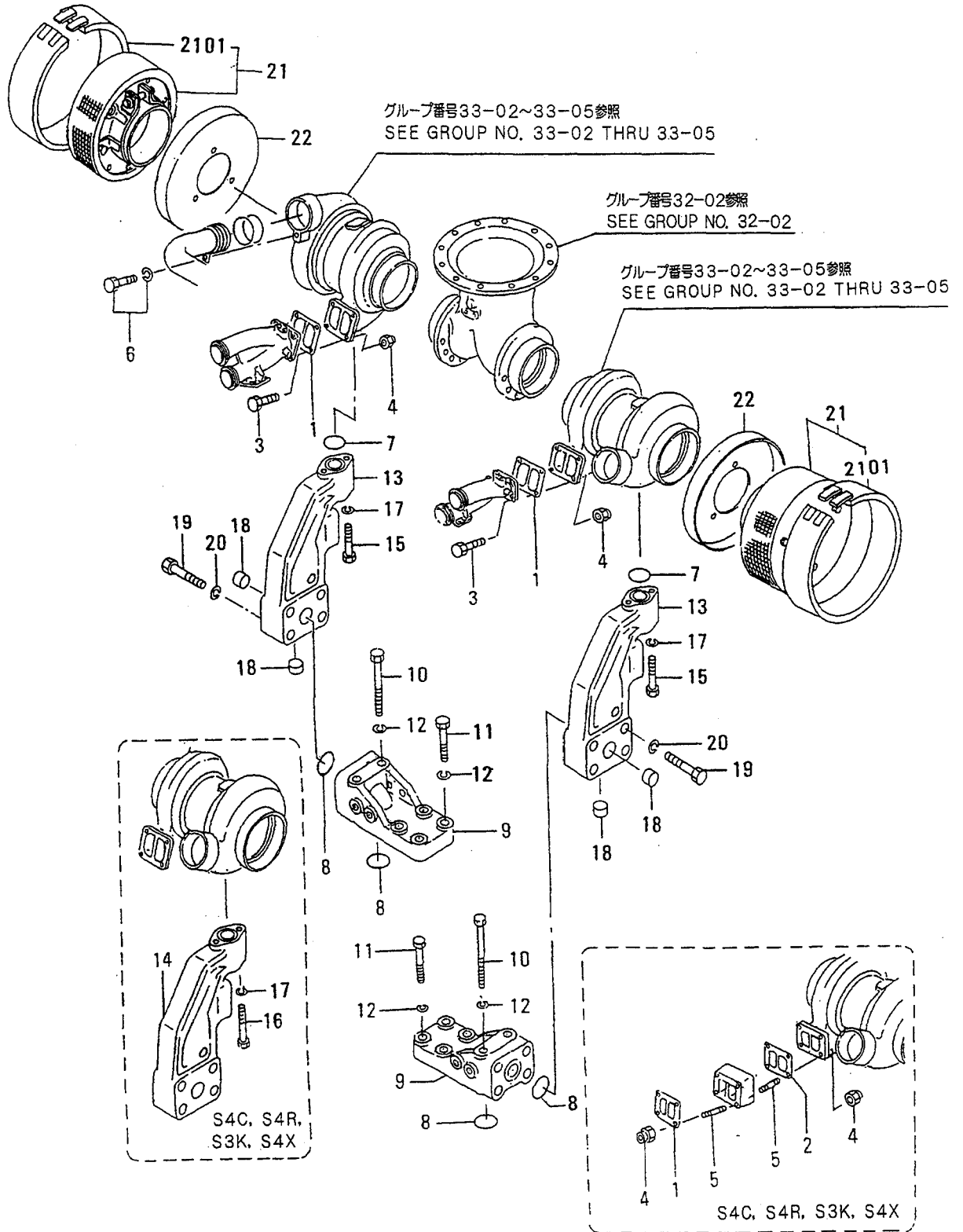


32-03 エキゾースト カバー  
EXHAUST COVER

- 57 -

見出 番号 REF. NO.	部品番号 PART NO.	代 記 管 線 号 RSC /EN PIQG	部品名称 および 記事・仕様記号 PART NAME & DESCRIPTION	型式 個数 MODEL&QTY					適用号機 APPLICABLE SERIAL NO. FROM@--@UPTORD	機 区 規 MV /R ORD
				PT	PTA	PTK	MP-TA	MP-TK		
30	37432-16400	1	PLATE, INSULATOR G18, G14	.	4	4	4	4	10102@	
31	F1805-10016	0	BOLT, W/WASHER B/W G18, G14	.	10	10	10	10	10065@@ 10101A	
	F1805-10016	1	BOLT, W/WASHER B/W G18, G14	.	14	14	14	14	10102@@ 10292A	
	F1825-10020	2	BOLT, W/WASHER B/W G18, G14	.	14	14	14	14	10293@	A
32	32532-07320		BOLT G18, G14	.	2	2	2	2	10293@	A
33	F1825-10020		BOLT, W/WASHER B/W G18, G14	.	8	8	8	8	10293@	A
34	37733-08300		AINULATOR, R.H G18, G14	.	1	1	1	1	10456@	V
35	37733-08200		AINULATOR, R.H G18, G14	.	1	1	1	1	10456@	V
36	37733-08400		AINULATOR, L.H G18, G14	.	1	1	1	1	10456@	V
37	37733-08100		AINULATOR, L.H G18, G14	.	1	1	1	1	10456@	V

ターボチャージャー 一般  
33-01 TURBOCHARGER GENERAL

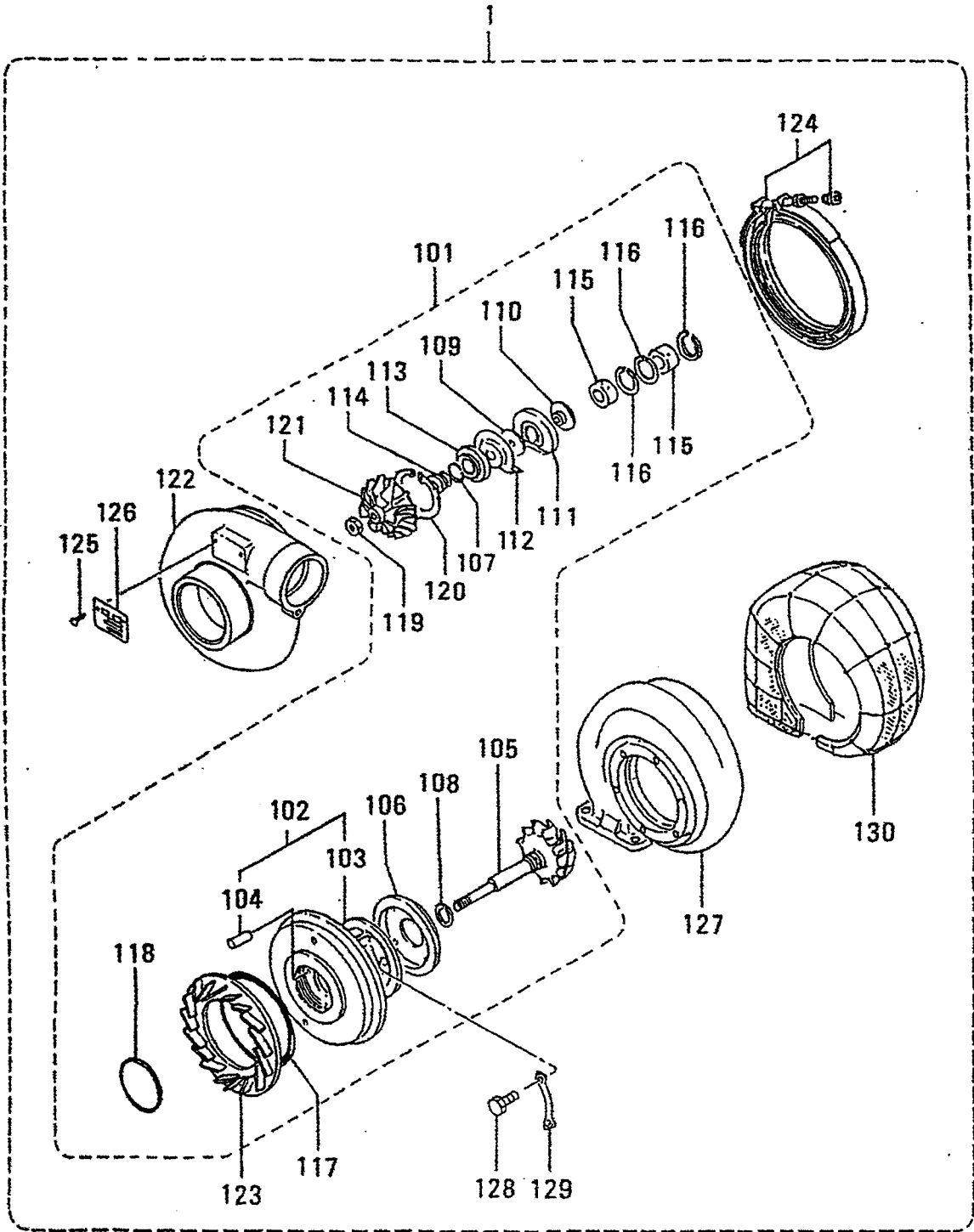


ターボチャージャー センナ  
33-01 TURBOCHARGER GENERAL

- 59 -

見出 番号 REF. -NO.	部品番号 PART NO.	代 型 記 号 R S C / E N P I Q G	部品名称 および 記事・仕様記号 PART NAME & DESCRIPTION	型式 個数 MODEL&QTY					適用号機 APPLICABLE SERIAL NO. FROM@--@UPTO	機 種 区 別 M V / R O R D
				PT	PTA	PTK	MP- TA	MP- TK		
1	37232-09100		GASKET, TURBOCHARGER S4C, S4R, S3K, S7C, S4X	.	2	2	2	2		A
	37232-09100		GASKET, TURBOCHARGER S7F	.	.	2	.	2		A
2	35A32-10100		GASKET, TURBOCHARGER S4C, S4R, S3K, S4X	.	2	2	2	2	@ 10617	A
	35A32-30100	31	GASKET, TURBOCHARGER S4C, S4R, S3K, S4X	.	2	2	2	2		AV
3	07707-12045		BOLT S7C	.	8	8	8	8		A
	07707-12045		BOLT S7F	.	.	8	.	8		A
4	F2445-12000		NUT, SELF LOCKING S4C, S4R, S3K, S4X	.	16	16	16	16		A
	F2445-12000		NUT, SELF LOCKING S7C	.	8	8	8	8		A
	F2445-12000		NUT, SELF LOCKING S7F	.	.	8	.	8		A
5	07716-12030		STUD S4C, S4R, S3K, S4X	.	16	16	16	16		A
6	F2005-10020		BOLT, W/WASHER B/W S4C, S4R, S3K S7C, S4X	.	2	2	2	2		A
	F2005-10020		BOLT, W/WASHER B/W S7F	.	.	2	.	2		A
7	05507-20300		O-RING	.	2	2	2	2		A
8	F3156-03000		O-RING	.	4	4	4	4	@ 10718	A
	05507-20300	31	O-RING	.	4	4	4	4		AV
9	37832-04100		BRACKET, TURBOCHARGER	.	2	2	2	2		A
	37832-04101	1R1	BRACKET, TURBOCHARGER	.	2	2	2	2		A
10	F1035-12090		BOLT	.	4	4	4	4		A
11	F1035-12050		BOLT	.	8	8	8	8		A
12	F2515-12000		WASHER, SPRING	.	12	12	12	12		A
13	37732-04800		BRACKET S7C	.	2	2	2	2	- 10001	A
	37732-04800		BRACKET S7F	.	.	2	.	2	- 10001	A
	37732-14800	31	BRACKET S7C	.	2	2	2	2	@ 10057	A
	37732-14800	31	BRACKET S7F	.	.	2	.	2	@ 10057	A
	37732-24800	32	BRACKET S7C	.	2	2	2	2		A
	37732-24800	32	BRACKET S7F	.	.	2	.	2		A
14	37732-04900		BRACKET S4C, S4R, S3K, S4X	.	2	2	2	2	- 10001	A
	37732-14900	31	BRACKET S4C, S4R, S3K, S4X	.	2	2	2	2	@ 10061	A
	37732-24900	32	BRACKET S4C, S4R, S3K, S4X	.	2	2	2	2		A
15	F1155-10070		BOLT S7C	.	4	4	4	4		A
	F1155-10070		BOLT S7F	.	.	4	.	4		A
16	F1155-10075		BOLT S4C, S4R, S3K, S4X	.	4	4	4	4		A
17	F2515-10000		WASHER, SPRING	.	4	4	4	4		A
18	04826-22500		CAP, SEALING	.	4	4	4	4		A
19	F1035-16065		BOLT	.	8	8	8	8		A
20	F2515-16000		WASHER, SPRING	.	8	8	8	8		A
21	49182-54111		SILENCER ASSY V70	.	.	.	2	2		A
2101	49182-54151		PRE-CLEANER V70	.	.	.	2	2		A
22	37733-02100		ECOVER, SILENCER V70	.	.	.	2	2		V

33-02 ターボチャージャー (TD15-60B-59カタ)  
TURBOCHARGER  
(MODEL TD15-60B-59)



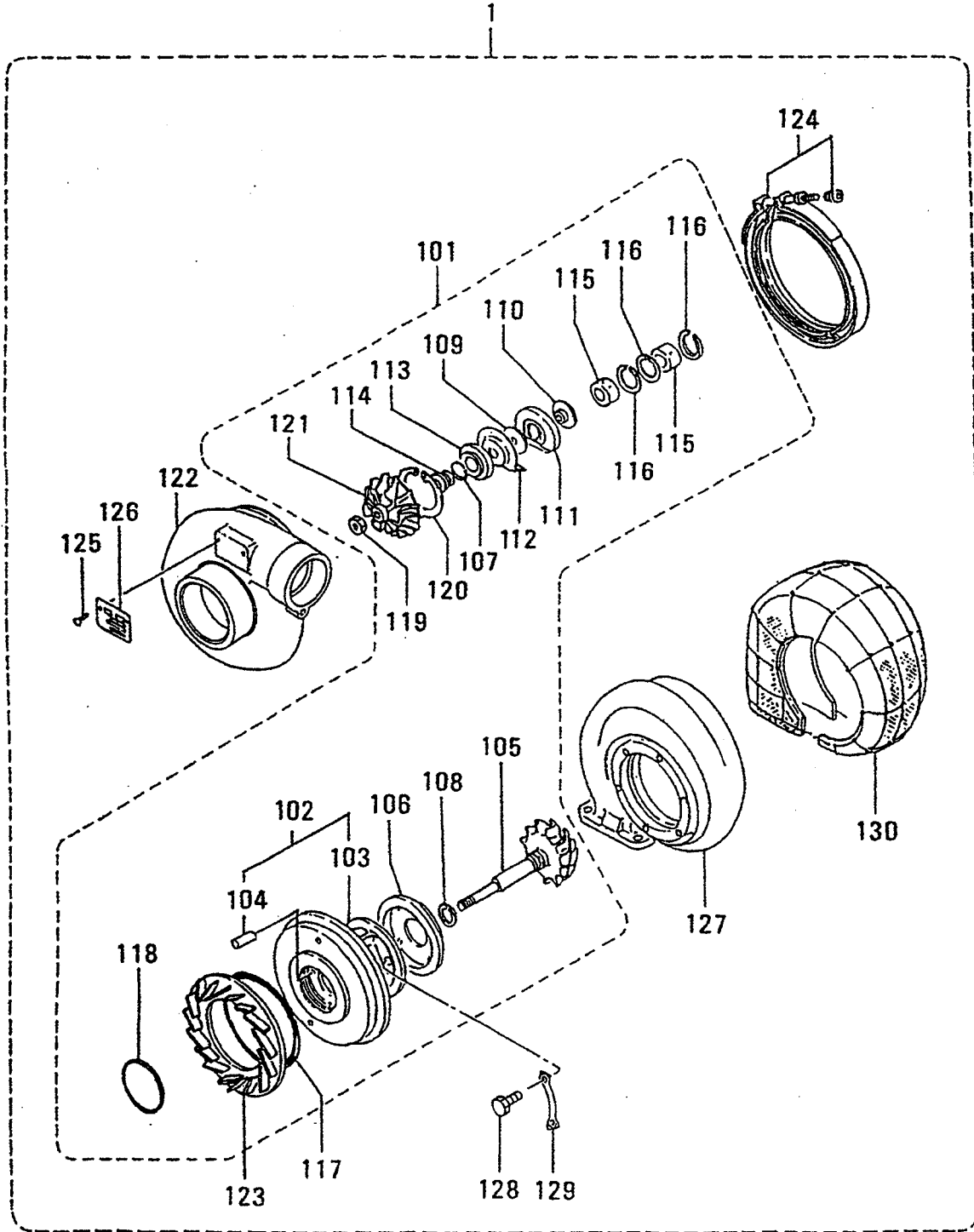


ターボチャージャー (TD15-60B-59カタ)  
 33-02 TURBOCHARGER  
 (MODEL TD15-60B-59)

- 61 -

見出 番号 REF. -NO.	部品番号 PART NO.	代交記 種順号 RSC /EN PQG	部品名称 および 記事・仕様記号 PART NAME & DESCRIPTION	型式 個数 MODEL&QTY						適用号機 APPLICABLE SERIAL NO. FROM@--@UPTORD	機 区 規 MV /R RD
				PT	PTA	PTK	MP- TA	MP- TK			
1	49127-01050		TURBOCHARGER ASSY R.H S7F	.	.	1	.	1	@ 10387		
	49127-01051		TURBOCHARGER ASSY L.H S7F	.	.	1	.	1	@ 10387		
	49127-01081	31	TURBOCHARGER ASSY L.H S7F	.	.	1	.	1		V	
	49127-01080	31	TURBOCHARGER ASSY R.H S7F	.	.	1	.	1		V	
101	49127-08300		CARTRIDGE ASSY S7F	.	.	2	.	2		A	
102	49127-25100		HOUSING ASSY,BRG S7F	.	.	2	.	2			
103	*		HOUSING,BEARING S7F	.	.	2	.	2			
104	49183-22800		PIN,SPRING S7F	.	.	4	.	4		A	
105	49127-30100		ROTOR ASSY S7F	.	.	2	.	2			
106	49127-19200		PLATE,TURBINE BACK S7F	.	.	2	.	2			
107	49127-23100		RING,PISTON S7F	.	.	2	.	2		A	
108	49121-31700		RING,PISTON S7F	.	.	2	.	2		A	
109	49127-42100		RING,THRUST S7F	.	.	2	.	2			
110	49127-42200		RING,THRUST S7F	.	.	2	.	2			
111	49127-21500		BEARING,THRUST S7F	.	.	2	.	2		A	
112	49127-21400		DEFLECTOR,OIL S7F	.	.	2	.	2			
113	49127-21300		INSERT S7F	.	.	2	.	2			
114	49127-43300		SLEEVE,SLINGER S7F	.	.	2	.	2			
115	49127-22200		BEARING S7F	.	.	4	.	4		A	
116	49127-22300		RING,SNAP S7F	.	.	6	.	6		A	
117	49162-51100		O-RING S7F	.	.	2	.	2		A	
118	49181-22600		O-RING S7F	.	.	2	.	2		A	
119	49127-42800		NUT,LOCK S7F	.	.	2	.	2			
120	49162-23200		RING,SNAP S7F	.	.	2	.	2		A	
121	49127-40300		WHEEL,COMPRESSOR S7F	.	.	2	.	2			
122	49127-50300		COVER,COMPRESSOR S7F	.	.	2	.	2			
123	49127-54300		DIFFUSER S7F	.	.	2	.	2			
124	49127-53001		V-CLAMP ASSY S7F	.	.	2	.	2			
125	00665-02048		RIVET,SCREW S7F	.	.	4	.	4			
126	*		NAME-PLATE S7F	.	.	2	.	2			
127	49127-10300		TURBINE-HOUSING S7F	.	.	2	.	2			
128	49126-60220		BOLT S7F	.	.	12	.	12		A	
129	49127-13100		PLATE,LOCK S7F	.	.	6	.	6			
130	49127-11200		LAGGING S7F	.	.	2	.	2			

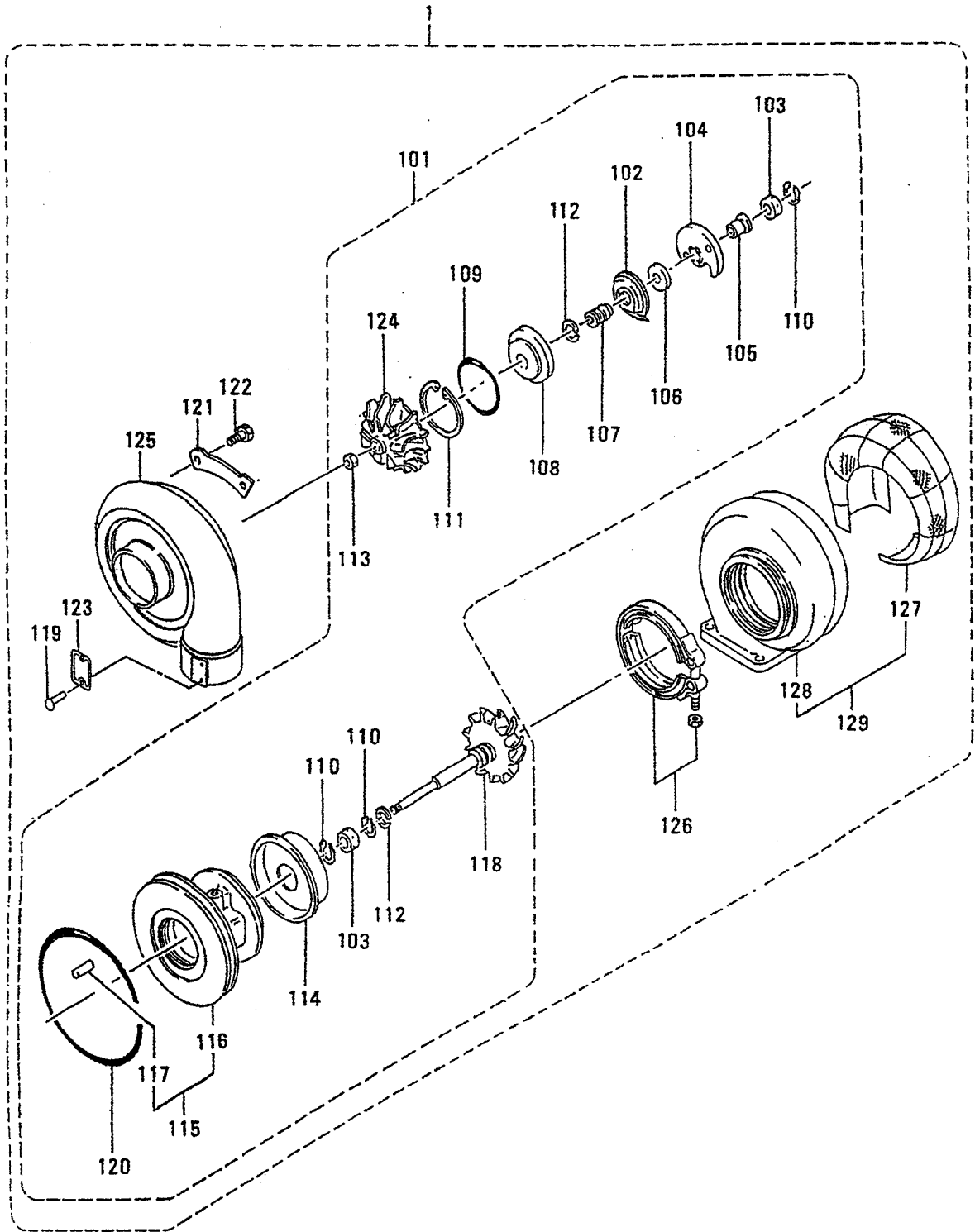
33-03 ターボチャージャー (TD15-55B-49カタ)  
TURBOCHARGER  
(MODEL TD15-55B-49)



ターボチャージャ (TD15-55B-49カタ)  
 33-03 TURBOCHARGER  
 (MODEL TD15-55B-49)

見出 番号 REF. -NO.	部品番号 PART NO.	代 表 記 号 RSC /EN PQG	部品名称 および 記事・仕様記号 PART NAME & DESCRIPTION	型式 個数 MODEL&QTY					適用号機 APPLICABLE SERIAL NO. FROM@--@UPTOR	機 区 別 M V R
				PT	PTA	TK	MP-TA	MP-TK		
1	49127-01060		CTURBOCHARGER ASSY R.H S7C	.	1	1	1	1	@ 10387	
	49127-01061		CTURBOCHARGER ASSY L.H S7C	.	1	1	1	1	@ 10387	
	49127-01091	31	TURBOCHARGER ASSY L.H S7C	.	1	1	1	1		V
	49127-01090	31	TURBOCHARGER ASSY R.H S7C	.	1	1	1	1		V
101	49127-08200		CARTRIDGE ASSY S7C	.	2	2	2	2		A
102	49127-25100		HOUSING ASSY,BRG S7C	.	2	2	2	2		
103	*		HOUSING, BEARING S7C	.	2	2	2	2		
104	49183-22800		PIN, SPRING S7C	.	4	4	4	4		A
105	49127-30100		ROTOR ASSY S7C	.	2	2	2	2		
106	49127-19200		PLATE, TURBINE BACK S7C	.	2	2	2	2		
107	49127-23100		RING, PISTON S7C	.	2	2	2	2		A
108	49121-31700		RING, PISTON S7C	.	2	2	2	2		A
109	49127-42100		RING, THRUST S7C	.	2	2	2	2		
110	49127-42200		RING, THRUST S7C	.	2	2	2	2		
111	49127-21500		BEARING, THRUST S7C	.	2	2	2	2		A
112	49127-21400		DEFLECTOR, OIL S7C	.	2	2	2	2		
113	49127-21300		INSERT S7C	.	2	2	2	2		
114	49127-43300		SLEEVE, SLINGER S7C	.	2	2	2	2		
115	49127-22200		BEARING S7C	.	4	4	4	4		A
116	49127-22300		RING, SNAP S7C	.	6	6	6	6		A
117	49162-51100		O-RING S7C	.	2	2	2	2		A
118	49181-22600		O-RING S7C	.	2	2	2	2		A
119	49127-42800		NUT, LOCK S7C	.	2	2	2	2		
120	49162-23200		RING, SNAP S7C	.	2	2	2	2		A
121	49127-40200		WHEEL, COMPRESSOR S7C	.	2	2	2	2		
122	49127-50200		COVER, COMPRESSOR S7C	.	2	2	2	2		
123	49127-54200		DIFFUSER S7C	.	2	2	2	2		
124	49127-53001		V-CLAMP ASSY S7C	.	2	2	2	2		
125	00665-02048		RIVET, SCREW S7C	.	4	4	4	4		
126	*		NAME-PLATE S7C	.	2	2	2	2		
127	49127-10100		TURBINE-HOUSING S7C	.	2	2	2	2		
128	49126-60220		BOLT S7C	.	12	12	12	12		A
129	49127-13100		PLATE, LOCK S7C	.	6	6	6	6		
130	49127-11100		CLAGGING S7C	.	2	2	2	2		
	49127-11101	R1	LAGGING S7C	.	2	2	2	2		V

33-04 ターボチャージャー (TD13L-47F-47カタ)  
TURBOCHARGER  
(MODEL TD13L-47F-47)

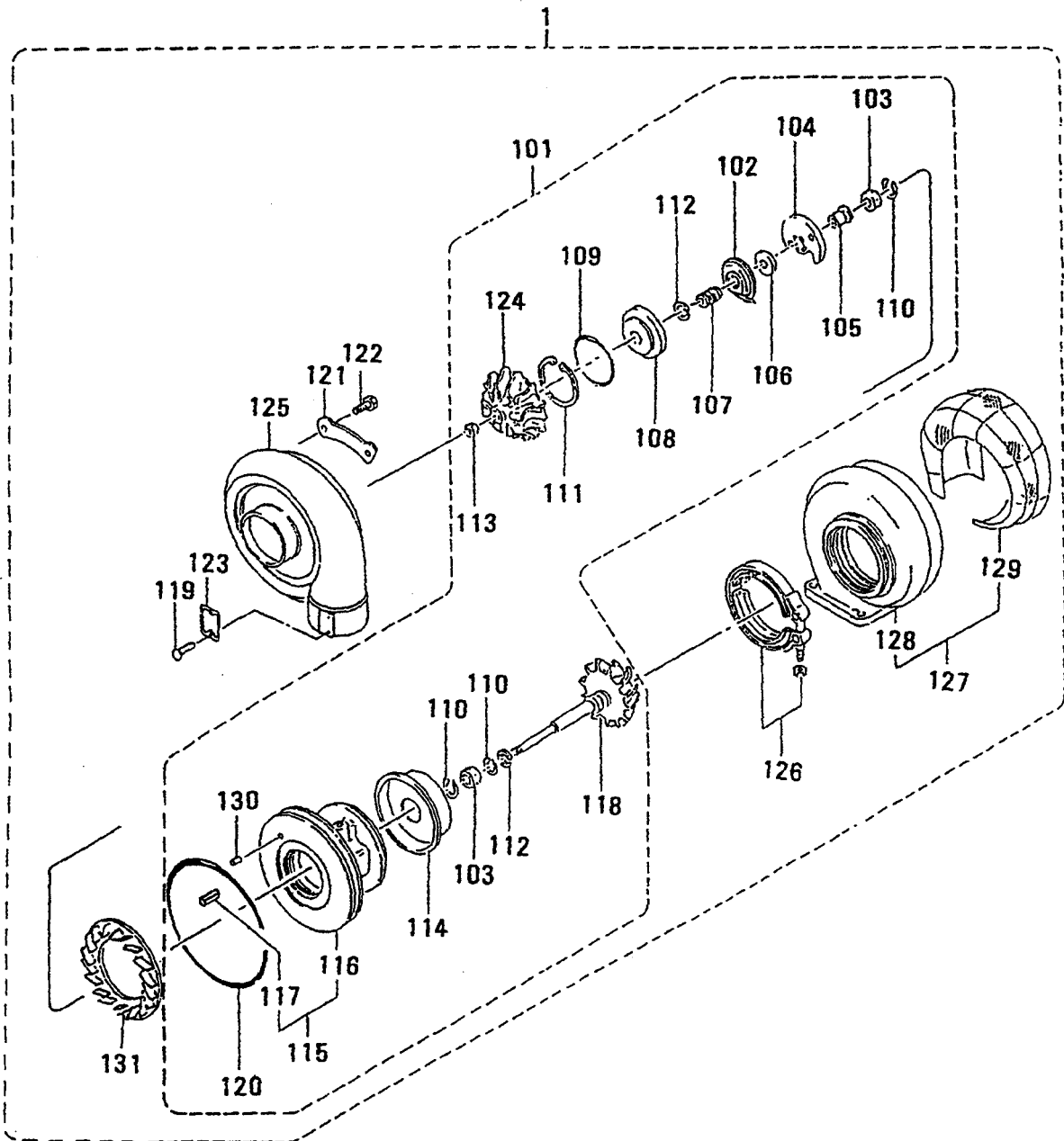


ターボチャージャー (TD13L-47F-47カタ)  
 33-04 TURBOCHARGER  
 (MODEL TD13L-47F-47)

- 65 -

見出 番号 REF. -NO.	部品番号 PART NO.	代 記 号 RSC /EN PQG	部品名称 および 記事・仕様記号 PART NAME & DESCRIPTION			型式 個数 MODEL&QTY					適用号機 APPLICABLE SERIAL NO. FROM@--@UPTORD	機 区 別 MV /R ORD	
						PT	PTA	PTK	MP	MP- TA			TK
1	49182-01350		CTURBOCHARGER ASSY	R.H	S4C	.	1	1	1	1		@ 10011	
	49182-01360		CTURBOCHARGER ASSY	L.H	S4C	.	1	1	1	1		@ 10011	
	49182-03360	31	CTURBOCHARGER ASSY	R.H	S4C	.	1	1	1	1		@ 10065	
	49182-03350	31	CTURBOCHARGER ASSY	L.H	S4C	.	1	1	1	1		@ 10065	
	49182-03540	32	CTURBOCHARGER ASSY	R.H	S4C	.	1	1	1	1		@ 10387	
	49182-03660	32	CTURBOCHARGER ASSY	L.H	S4C	.	1	1	1	1		@ 10387	
	49182-03661	33	TURBOCHARGER ASSY	L.H	S4C	.	1	1	1	1			V
	49182-03541	33	TURBOCHARGER ASSY	R.H	S4C	.	1	1	1	1			V
101	49182-09540		CCARTRIDGE ASSY		S4C	.	2	2	2	2		@ 10011	A
	49182-09640	31	CARTRIDGE ASSY		S4C	.	2	2	2	2			A
102	49181-22200		DEFLECTOR,OIL		S4C	.	2	2	2	2			
103	49181-21100		BEARING		S4C	.	4	4	4	4			A
104	49181-21600		BEARING,THRUST		S4C	.	2	2	2	2			A
105	49181-42400		RING,THRUST		S4C	.	2	2	2	2			
106	49181-42300		RING,THRUST		S4C	.	2	2	2	2			
107	49181-42100		SLEEVE,FLINGER		S4C	.	2	2	2	2			
108	49181-22500		INSERT		S4C	.	2	2	2	2			
109	49181-22600		O-RING		S4C	.	2	2	2	2			A
110	49181-22300		RING,SNAP		S4C	.	6	6	6	6			A
111	49162-23200		RING,SNAP		S4C	.	2	2	2	2			A
112	49181-23100		RING,PISTON		S4C	.	4	4	4	4			A
113	49181-42200		CNUT,LOCK		S4C	.	2	2	2	2		@ 10011	
	49181-42210	1	CNUT,LOCK		S4C	.	2	2	2	2		10012@	@ 10387
	49181-42230	32	NUT,LOCK		S4C	.	2	2	2	2		10012@	
114	49182-19310		CPLATE,BACK TURBINE		S4C	.	2	2	2	2		@ 10011	
	49182-19300	G1	PLATE,BACK TURBINE		S4C	.	2	2	2	2		10012@	
115	49182-25200		CHOUSING ASSY,BRG		S4C	.	2	2	2	2		@ 10011	
	49182-25210	N1	HOUSING ASSY,BRG		S4C	.	2	2	2	2		10012@	
116	*		HOUSING,BEARING		S4C	.	2	2	2	2			
117	49183-22800		PIN,SPRING		S4C	.	2	2	2	2			A
118	49182-30110		CROTOR ASSY		S4C	.	2	2	2	2		@ 10387	
	49182-30130	31	ROTOR ASSY		S4C	.	2	2	2	2			V
119	00665-02048		RIVET,SCREW		S4C	.	4	4	4	4			
120	49181-22700		O-RING		S4C	.	2	2	2	2			A
121	49181-23500		PLATE,LOCK		S4C	.	8	8	8	8			
122	49181-23700		BOLT		S4C	.	16	16	16	16			A
123	*		NAME-PLATE		S4C	.	2	2	2	2			
124	49182-41300		CWHEEL,COMPRESSOR		S4C	.	2	2	2	2		@ 10011	
	49182-41310	N1	WHEEL,COMPRESSOR		S4C	.	2	2	2	2		10012@	
125	49182-51300		COVER,COMPRESSOR		S4C	.	2	2	2	2			
126	49181-14002		CV-CLAMP ASSY		S4C	.	2	2	2	2		@ 10011	
	49181-14004	31	V-CLAMP ASSY		S4C	.	2	2	2	2			
127	49182-14500		CLAGGING		S4C	.	2	2	2	2		@ 10065	
	49182-14510	31	LAGGING		S4C	.	2	2	2	2			
128	49182-10620		CTURBINE-HOUSING		S4C	.	2	2	2	2		@ 10065	
	49182-10650	31	TURBINE-HOUSING		S4C	.	2	2	2	2			
129	49182-13610		CTURBINE-HOUSING ASSY		S4C	.	2	2	2	2		@ 10065	
	49182-16650	31	TURBINE-HOUSING ASSY		S4C	.	2	2	2	2			

33-05 ターボチャージャー (TD13L-45QV-55 カタ)  
TURBOCHARGER  
(MODEL TD13L-45QV55)

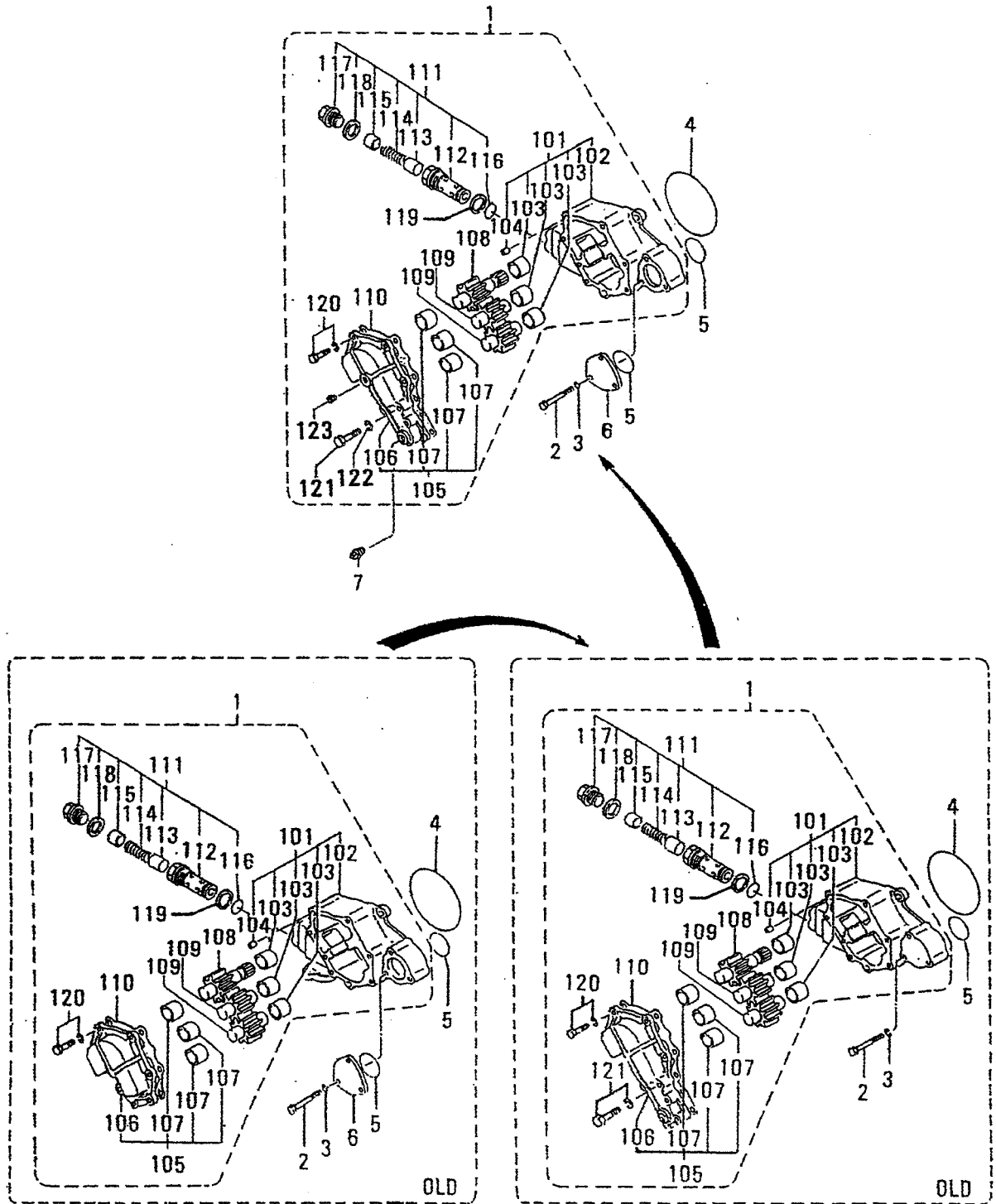


ターボチャージャー (TD13L-45QV-55 かた)  
 33-05 TURBOCHARGER  
 (MODEL TD13L-45QV55)

- 67 -

見出 番号 REF. NO.	部品番号 PART NO.	代 記 記 号 RSC /EN PQG	部品名称 および 記事・仕様記号 PART NAME & DESCRIPTION	型式 個数 MODEL&QTY					適用号機 APPLICABLE SERIAL NO. FROM@--@UPTO	機 区 別 M V /R ORD
				PT	PTA	PTK	MP- TA	MP- TK		
1	49182-03470		CTURBOCHARGER ASSY L.H S4X	.	1	1	1	1	@ 10387	
	49182-03480		CTURBOCHARGER ASSY R.H S4X	.	1	1	1	1	@ 10387	
	49182-03481	31	TURBOCHARGER ASSY R.H S4X	.	1	1	1	1		V
	49182-03471	31	TURBOCHARGER ASSY L.H S4X	.	1	1	1	1		V
101	49182-08610		CARTRIDGE ASSY S4X	.	2	2	2	2		A
102	49181-22200		DEFLECTOR,OIL S4X	.	2	2	2	2		
103	49181-21100		BEARING S4X	.	4	4	4	4		A
104	49181-21600		BEARING,THRUST S4X	.	2	2	2	2		A
105	49181-42400		RING,THRUST S4X	.	2	2	2	2		
106	49181-42300		RING,THRUST S4X	.	2	2	2	2		
107	49181-42100		SLEEVE,FLINGER S4X	.	2	2	2	2		
108	49181-22500		INSERT S4X	.	2	2	2	2		
109	49181-22600		O-RING S4X	.	2	2	2	2		A
110	49181-22300		RING,SNAP S4X	.	6	6	6	6		A
111	49162-23200		RING,SNAP S4X	.	2	2	2	2		A
112	49181-23100		RING,PISTON S4X	.	4	4	4	4		A
113	49182-42210		NUT,LOCK S4X	.	2	2	2	2		
114	49182-19300		CPLATE,BACK TURBINE S4X	.	2	2	2	2	@ 10387	
	49182-19200	31	PLATE,BACK TURBINE S4X	.	2	2	2	2		V
115	49182-25600		CHOUSING ASSY,BRG S4X	.	2	2	2	2	@ 10387	
	49182-25610	31	HOUSING ASSY,BRG S4X	.	2	2	2	2		V
116	*		HOUSING,BEARING S4X	.	2	2	2	2		
117	49183-22800		PIN,SPRING S4X	.	2	2	2	2		A
118	49182-30110		ROTOR ASSY S4X	.	2	2	2	2		
119	00665-02048		RIVET,SCREW S4X	.	4	4	4	4		
120	49181-22700		O-RING S4X	.	2	2	2	2		A
121	49181-23500		PLATE,LOCK S4X	.	8	8	8	8		
122	49181-23700		BOLT S4X	.	16	16	16	16		A
123	*		NAME-PLATE S4X	.	2	2	2	2		
124	49182-45010		WHEEL,COMPRESSOR S4X	.	2	2	2	2		
125	49182-53010		COVER,COMPRESSOR S4X	.	2	2	2	2		
126	49181-14004		V-CLAMP ASSY S4X	.	2	2	2	2		
127	49182-13710		TURBINE-HOUSING ASSY S4X	.	2	2	2	2		
128	49182-10750		TURBINE-HOUSING S4X	.	2	2	2	2		
129	49182-14605		LAGGING S4X	.	2	2	2	2		
130	F2846-04000		PIN,DOWEL S4X	.	2	2	2	2		A
131	49182-61010		DIFFUSER S4X	.	2	2	2	2		

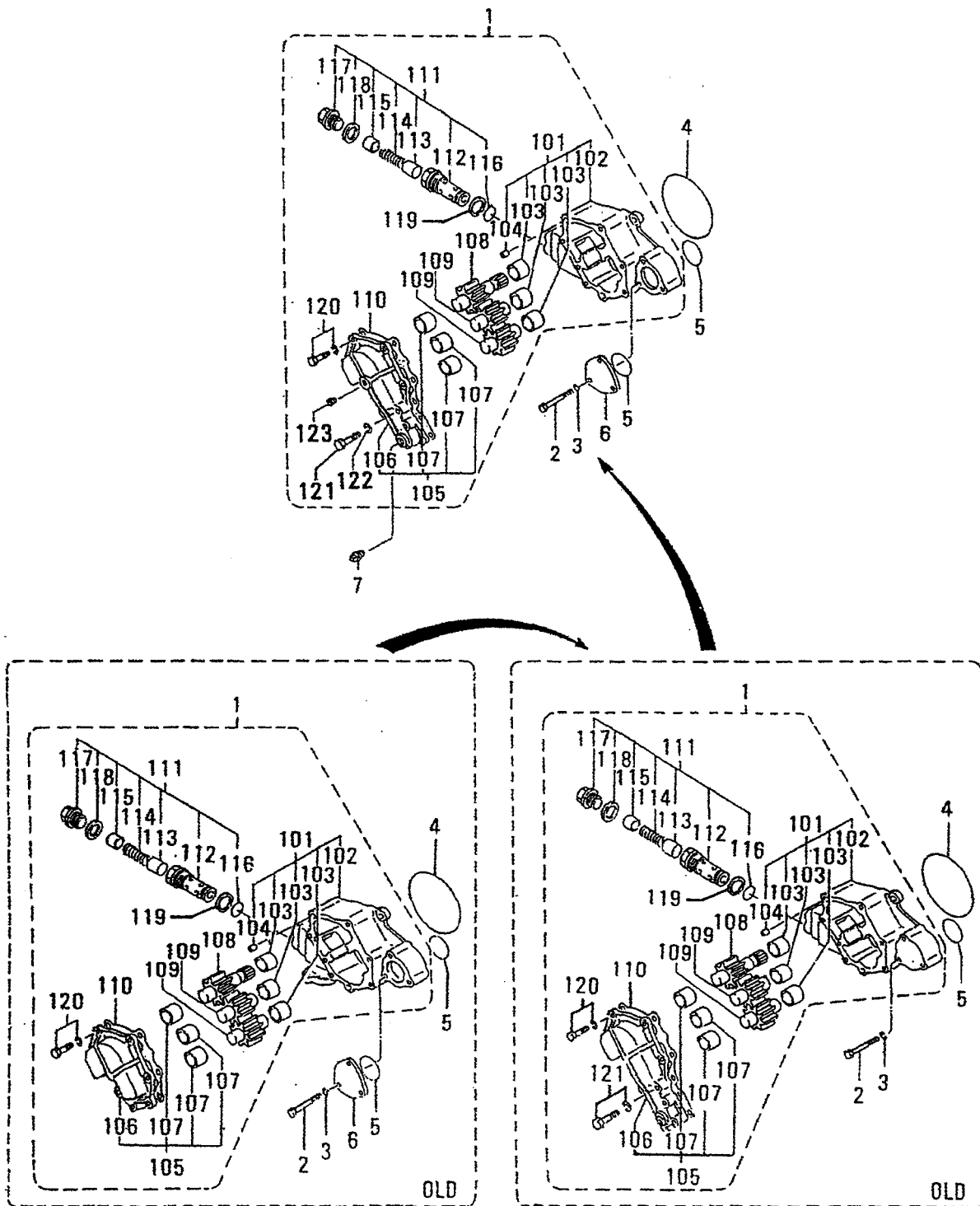
オイル ポンプ  
OIL PUMP





見出 番号 REF. -NO.	部品番号 PART NO.	代 記 号 RSC /EN PQG	部品名称 および 記事・仕様記号 PART NAME & DESCRIPTION	型式 個数 MODEL&QTY				適用 号 機 APPLICABLE SERIAL NO. FROM@--@UPTO	機 区 別 M/V /R ORD	
				PT	PTA	PTK	MP- MP- TA TK			
1	37735-50020		CPUMP ASSY,OIL	.	1	1	1	1	- 10001	
	37735-60010	G1	CPUMP ASSY,OIL	.	1	1	1	1	10002-	10006
	37735-60020	N2	CPUMP ASSY,OIL	.	1	1	1	1	10007-@	10039
	37735-70010	G3	PUMP ASSY,OIL	.	1	1	1	1	10040@	
101	37735-51010		CCASE ASSY,OIL PUMP	.	1	1	1	1	- 10001	
	37735-61010	N1	CCASE ASSY,OIL PUMP	.	1	1	1	1	10002-	10006
	37735-61020	N2	CCASE ASSY,OIL PUMP	.	1	1	1	1	10007-@	10039
	37735-71000	N3	CASE ASSY,OIL PUMP	.	1	1	1	1	10040@	
102	*		CASE,OIL PUMP	.	1	1	1	1		
103	37735-10600		BUSHING	.	3	3	3	3		
104	37535-00900		PIN,DOWEL	.	2	2	2	2		A
105	37735-42010		COVER ASSY,OIL PUMP	.	1	1	1	1	- 10001	
	37735-52010	N1	COVER ASSY,OIL PUMP	.	1	1	1	1	10002-	10006
	37735-62000	N2	COVER ASSY,OIL PUMP	.	1	1	1	1	10007-	
106	*		COVER	.	1	1	1	1		
107	37735-10600		BUSHING	.	3	3	3	3		
108	37735-10300		GEAR,DRIVE Z=10	.	1	1	1	1		
109	37735-20400		GEAR,DRIVEN Z=10	.	2	2	2	2		
110	37735-30700		PACKING	.	1	1	1	1		A
111	37735-38020		CVALVE ASSY	.	2	2	2	2	@ 10039	
	37735-48020	N1	VALVE ASSY	.	3	3	3	3	10040@	
112	*		CASE,VALVE	.	3	3	3	3		
113	37535-02100		CVALVE,SAFETY	.	2	2	2	2	@ 10039	
	34A35-01200	N1	VALVE,SAFETY	.	3	3	3	3	10040@	
114	37735-02300		QSPRING	.	2	2	2	2	@ 10039A	
	37535-02300	1	SPRING	.	3	3	3	3	10040@	A
115	37735-01700		CSTOPPER	.	2	2	2	2	@ 10039	
	37735-12200	N1	STOPPER	.	3	3	3	3	10040@	
116	37735-10900		OO-RING	.	2	2	2	2	@ 10039A	
	37735-10900	1	O-RING	.	3	3	3	3	10040@	A
117	37735-11800		CPLUG	.	2	2	2	2	@ 10039A	
	37735-21800	N1	PLUG	.	3	3	3	3	10040@	A
118	MF660040		CGASKET	.	2	2	2	2	@ 10039A	
	05946-02401	N1	WASHER,SEALING	.	3	3	3	3	10040@	A
119	37735-11900		QGASKET	.	2	2	2	2	@ 10039A	
	37735-11900	1	GASKET	.	3	3	3	3	10040@	A
120	F1805-10035		QBOLT,W/WASHER B/W	.	8	8	8	8	- 10001A	
	F1805-10035	1	BOLT,W/WASHER B/W	.	6	6	6	6	10002-	A
121	F1805-10080		CBOLT,W/WASHER B/W	.	2	2	2	2	- 10006A	
	F1035-10080	N1	BOLT	.	2	2	2	2	10007-	A
122	F2515-10000		WASHER,SPRING	.	2	2	2	2	10007-	A
123	04827-90330		PLUG,TAPERED	.	1	1	1	1	10040@	A
2	F1035-12090		BOLT	.	3	3	3	3		A
3	F2515-12000		WASHER,SPRING	.	3	3	3	3		A
4	F3156-14500		CO-RING	.	1	1	1	1	@ 10718A	
	05507-21450	31	O-RING	.	1	1	1	1		AV
5	F3156-07500		OO-RING	.	2	2	2	2	- 10001A	
	F3156-07500	1	OO-RING	.	1	1	1	1	10002-@	10039A
	F3156-07500	2	OO-RING	.	2	2	2	2	10040@	10718A
	05507-20750	33	OO-RING	.	2	2	2	2	10040@	AV

オイルポンプ  
OIL PUMP

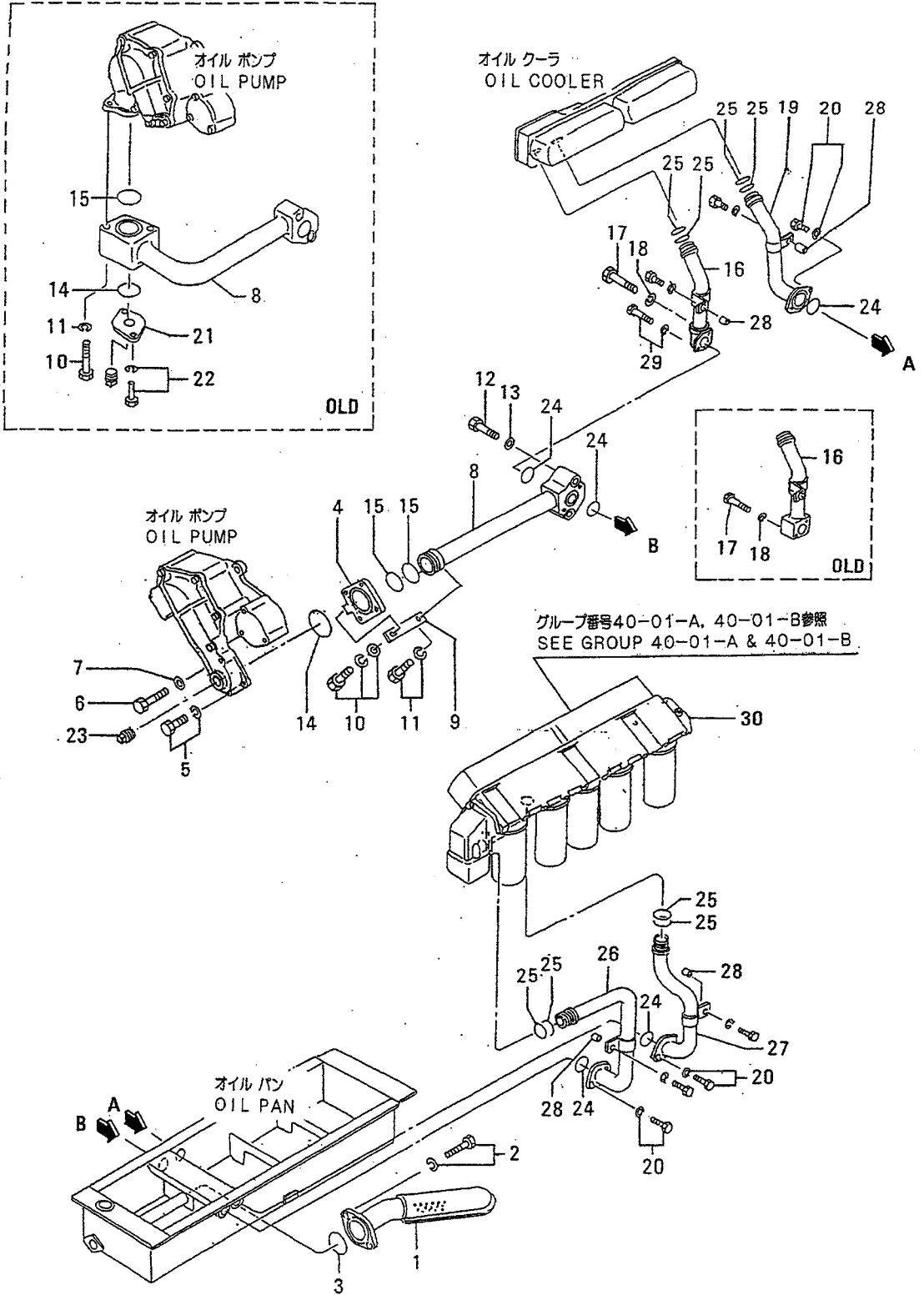


35 オイル ポンプ  
OIL PUMP

- 71-

見出 番号 REF. -NO.	部品番号 PART NO.	代 変 記 管 線 号 RSC /EN PQG	部品名称 および 記事・仕様記号 PART NAME & DESCRIPTION	型式 個数 MODEL&QTY					適用号機 APPLICABLE SERIAL NO. FROM@--@UPTORD	機 区 別 MV /R
				PT	PTA	PTK	MP- TA	MP- TK		
6	37735-03100		DCOVER,OIL PUMP	.	1	1	1	1	- 10006	
	37735-03100		COVER,OIL PUMP	.	1	1	1	1	10040@	
7	F5006-26000		PLUG,TAPERED	.	1	1	1	1	10040@	A

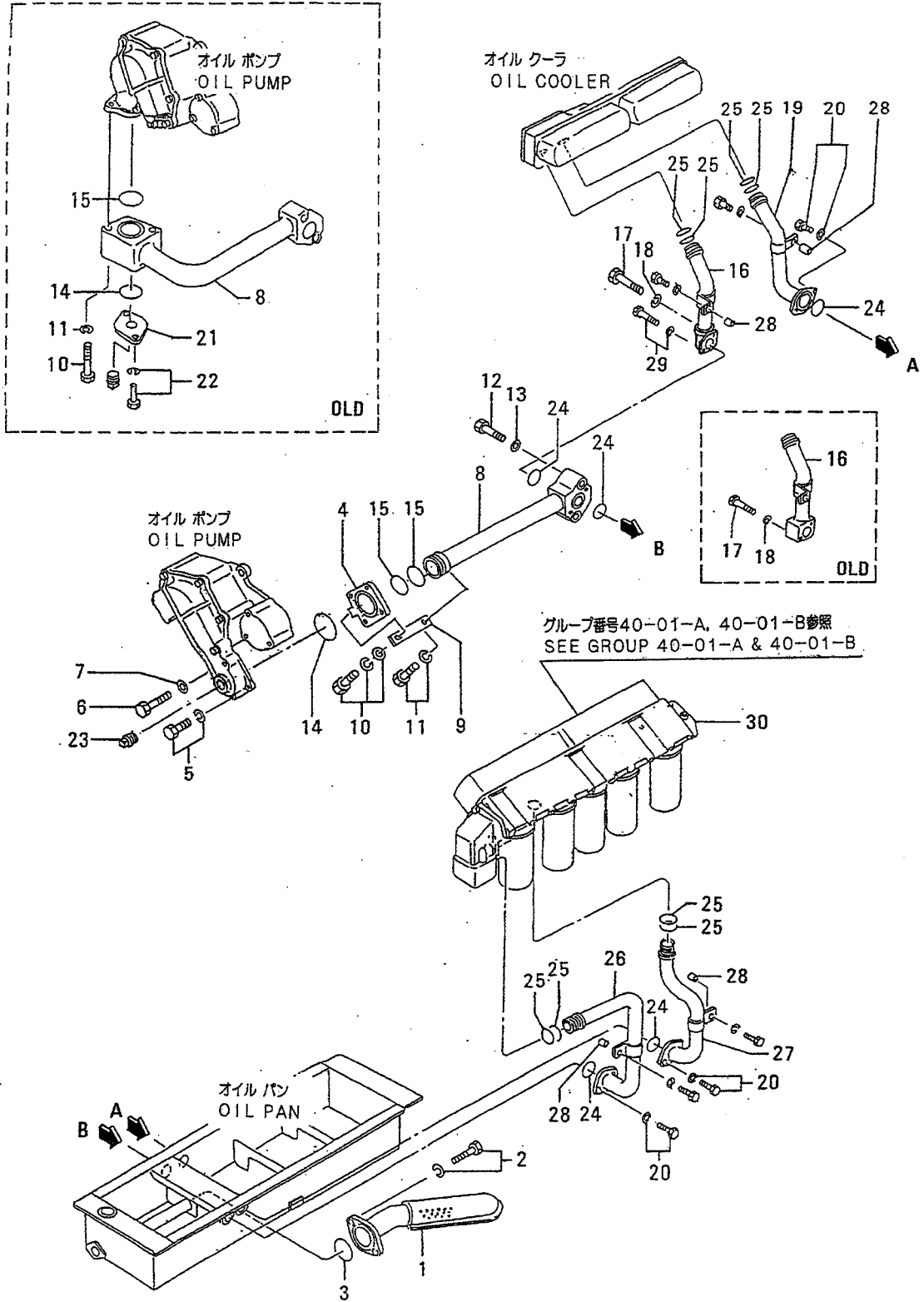
36-01 オイル ストレーナ  
OIL STRAINER



36-01 オイル ストレーナ  
OIL STRAINER

見出番号 REF. NO.	部品番号 PART NO.	代案記 RSC /EN P/Q/G	部品名称 PART NAME	および &	記事・仕様記号 DESCRIPTION	型式 個数 MODEL&QTY						適用号機 APPLICABLE SERIAL NO. FROM@--@UPTORD	区 機 区 機 区 機
						PT	PTA	PTK	MP-TA	MP-TK	MP-TK		
1	37736-00100		C		STRAINER, OIL	V50, V51	. 1	1	1	1		@ 10349	
	37736-00100		C		STRAINER, OIL	V71, V70	. . .	. 1	1			@ 10349	
	37736-00100		C		STRAINER, OIL	V80	. 1	1	. . .			@ 10349	
	37736-1010131		S		STRAINER, OIL	V50, V51	. 1	1	1	1			AV
	37736-1010131		S		STRAINER, OIL	V71, V70	. . .	. 1	1				AV
	37736-1010131		S		STRAINER, OIL	V80	. 1	1	. . .				AV
2	F1805-12030		B		BOLT, W/WASHER	B/W	. 2	2	2	2			A
3	F3156-08000		CO		-RING		. 1	1	1	1		@ 10718A	
	05507-2080031		O		-RING		. 1	1	1	1			AV
4	37736-03400		C		CONNECTOR		. 1	1	1	1		10002-	
5	F1805-10030		B		BOLT, W/WASHER	B/W	. 2	2	2	2		10002-	A
6	F1035-10080		B		BOLT		. 2	2	2	2		10002-	A
7	F2515-10000		W		WASHER, SPRING		. 2	2	2	2		10002-	A
8	37736-33500		C		PIPE, OIL		. 1	1	1	1		- 10001	
	37736-43500N1		C		PIPE, OIL		. 1	1	1	1		10002-@ 10107	
	37736-02500G2		C		PIPE, OIL		. 1	1	1	1		10108@	
9	32646-08600		S		STAY		. 1	1	1	1		10002-	
10	F1035-12090		C		BOLT		. 2	2	2	2		- 10001A	
	F1825-10020N1		B		BOLT, W/WASHER	B/W	. 1	1	1	1		10002-	A
11	F2515-12000		W		WASHER, SPRING		. 2	2	2	2		- 10001A	
	F1805-10020N1		B		BOLT, W/WASHER	B/W	. 1	1	1	1		10002-	A
12	F1035-12080		B		BOLT		. 2	2	2	2			A
13	F2515-12000		W		WASHER, SPRING		. 2	2	2	2			A
14	F3156-06000		CO		-RING		. 1	1	1	1		- 10001A	
	F3156-08000N1		CO		-RING		. 1	1	1	1		10002-@ 10718A	
	05507-2080032		O		-RING		. 1	1	1	1		10002-	AV
15	F3156-06500		CO		-RING		. 1	1	1	1		- 10001A	
	F3156-06500 1		CO		-RING		. 2	2	2	2		10002-@ 10718A	
	05507-2065032		O		-RING		. 2	2	2	2		10002-	AV
16	37736-13600		C		PIPE, OIL		. 1	1	1	1		@ 10031	
	37736-2360031		C		PIPE, OIL		. 1	1	1	1		@ 10107	
	37736-33600N2		C		PIPE, OIL		. 1	1	1	1		10108@	
17	F1035-10070		C		BOLT		. 2	2	2	2		@ 10107A	
	F1035-10065N1		B		BOLT		. 1	1	1	1		10108@	A
18	F2515-10000		W		WASHER, SPRING		. 2	2	2	2		@ 10107A	
	F2515-10000 1		W		WASHER, SPRING		. 1	1	1	1		10108@	A
19	37736-13700		C		PIPE, OIL		. 1	1	1	1		@ 10031	
	37736-2370031		C		PIPE, OIL		. 1	1	1	1		@ 10031	
20	F1805-10025		B		BOLT, W/WASHER	B/W	. 6	6	6	6			A
21	45735-51100		D		FLANGE		. 1	1	1	1		- 10001	
22	F1805-12030		D		BOLT, W/WASHER	B/W	. 2	2	2	2		- 10001A	
23	F5006-26000		P		PLUG, TAPERED		. 1	1	1	1		10002-	A
24	F3156-05000		CO		-RING		. 5	5	5	5		@ 10718A	
	05507-2050031		O		-RING		. 5	5	5	5			AV
25	F3156-03500		CO		-RING		. 8	8	8	8		@ 10718A	
	05507-2035031		O		-RING		. 8	8	8	8			AV
26	37736-03800		C		PIPE, OIL	F10	. 1	1	1	1		@ 10031	
	37736-03800		C		PIPE, OIL	F30	. . .	. 1	1			@ 10031	
	37736-1380031		C		PIPE, OIL	F10	. 1	1	1	1			
	37736-1380031		C		PIPE, OIL	F30	. . .	. 1	1				

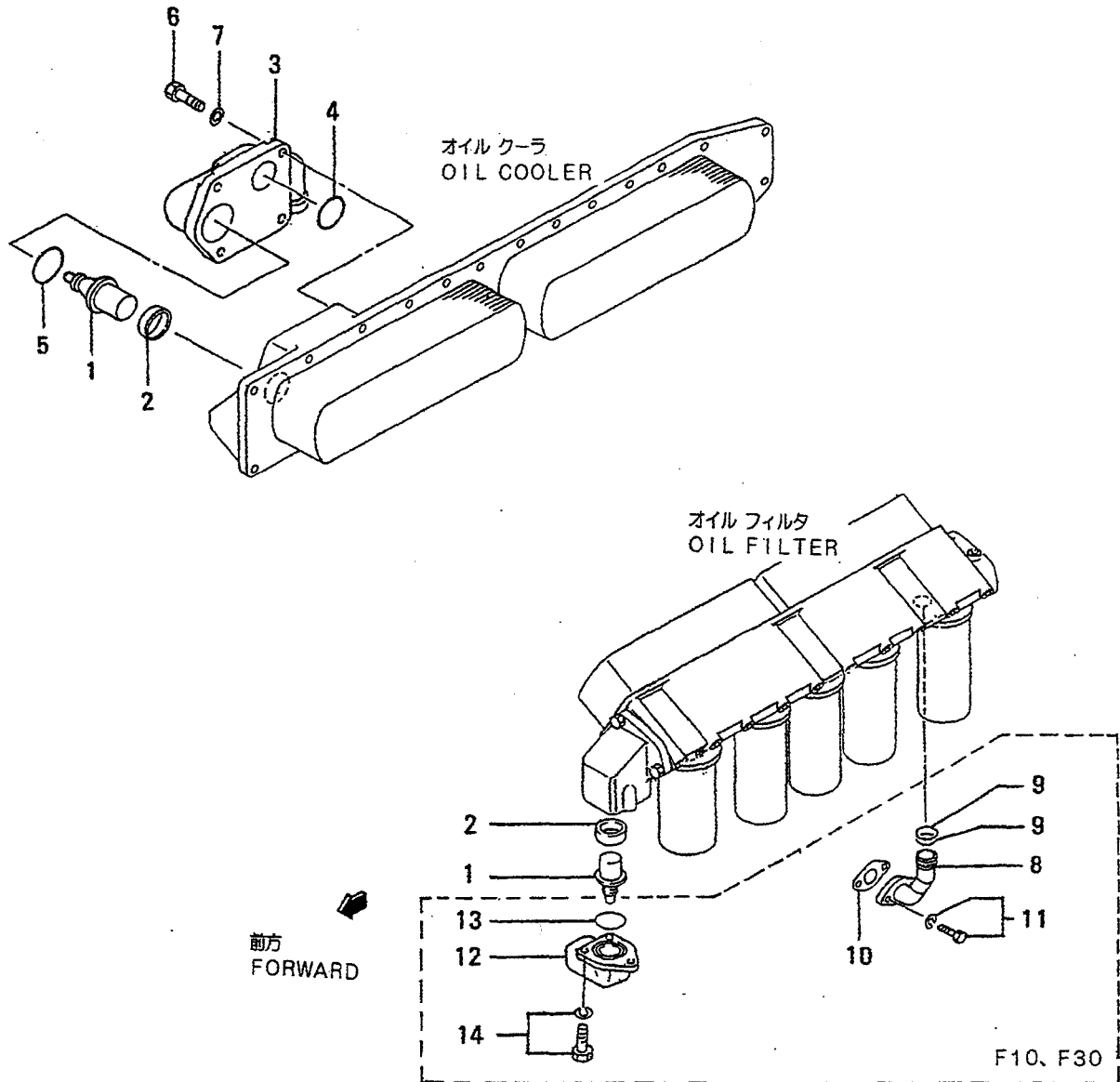
36-01 オイル ストレーナ  
OIL STRAINER



36-01 オイル ストレーナ  
OIL STRAINER

見出 番号 REF. -NO.	部品番号 PART NO.	代 記 順 号 RSC /EN PQG	部品名称 および 記事・仕様記号 PART NAME & DESCRIPTION	型式 個数 MODEL&QTY					適用号機 APPLICABLE SERIAL NO. FROM@--@UPTO	管 新 区 別 機 種 M/V /R ORD
				PT	PTA	PTK	MP- TA	MP- TK		
27	37736-03900		CPIPE,OIL F10	.	1	1	1	1	@ 10031	
	37736-03900		CPIPE,OIL F30	.	.	.	1	1	@ 10031	
	37736-1390031		PIPE,OIL F10	.	1	1	1	1		
	37736-1390031		PIPE,OIL F30	.	.	.	1	1		
28	37736-01500		SPACER	.	4	4	4	4		
29	F1805-10025		BOLT,W/WASHER B/W	.	1	1	1	1	10108@	A
30	37740-30040		CFILTER ASSY,OIL F10 SEE G/N 40-01-A	.	1	1	1	1	@ 10025	
	37740-30041R1C		RCFILTER ASSY,OIL F10 SEE G/N 40-01-A	.	1	1	1	1	@ 10025	
	37740-30050R2C		RCFILTER ASSY,OIL F10 SEE G/N 40-01-A	.	1	1	1	1	@ 10025	
	37740-40010N3C		CFILTER ASSY,OIL F10 SEE G/N 40-01-B	.	1	1	1	1	10026@	
	37740-40011R4		RFILTER ASSY,OIL F10 SEE G/N 40-01-B	.	1	1	1	1	10026@	

36-02 オイル ハイフ (ツノ 1)  
OIL PIPE (PART-1)

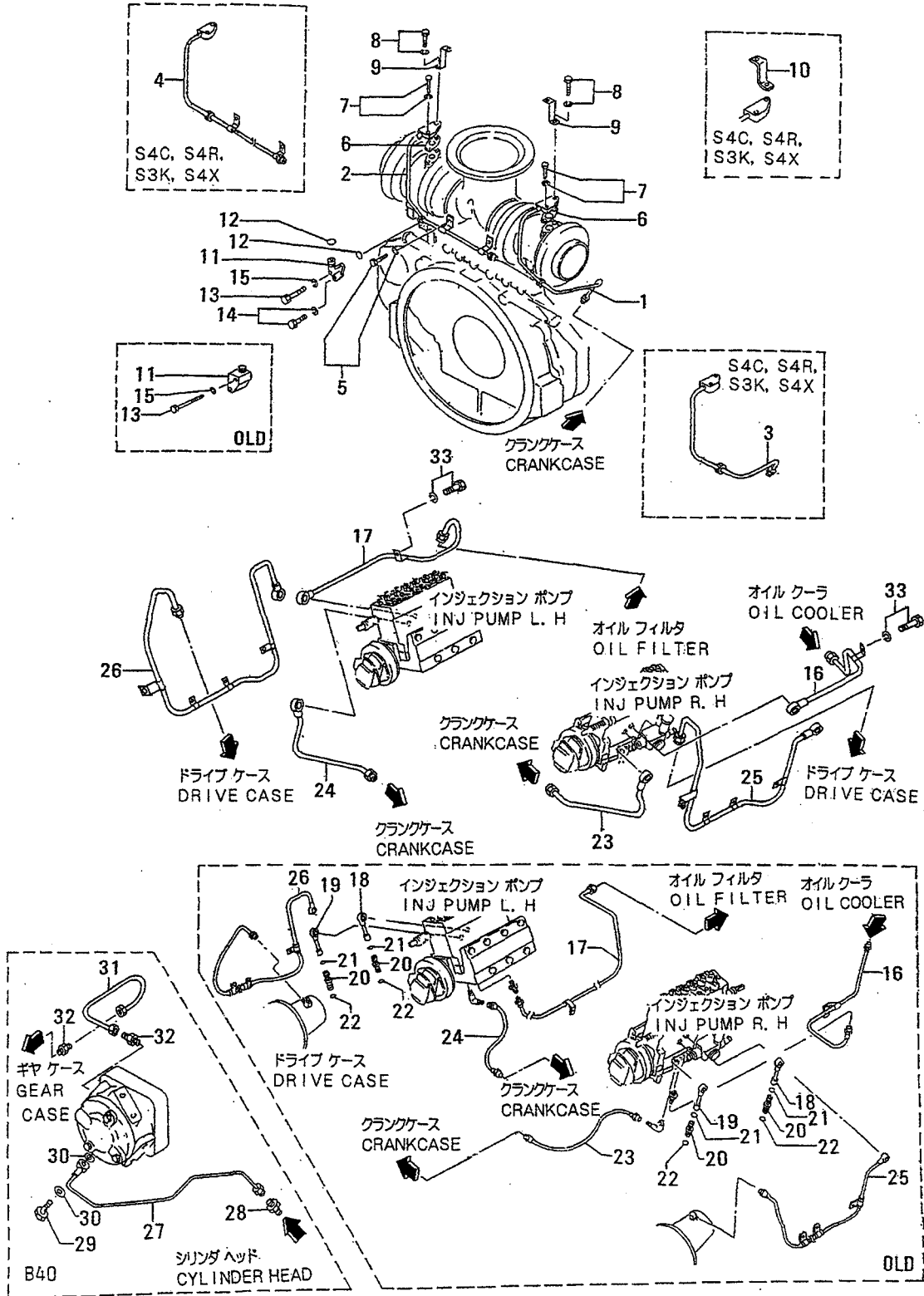




36-02 オイルパイプ (ソノ 1)  
OIL PIPE (PART-1)

見出 番号 REF. -NO.	部品番号 PART NO.	代変記 除頭号 RSC /EN PQG	部品名称 および 記事・仕様記号 PART NAME & DESCRIPTION	型式 個数 MODEL&QTY						適用号機 APPLICABLE SERIAL NO. FROM@--@UPTORD	新 区 別 MV /R ORD
				PT	PTA	PTK	MP- TA	MP- TK			
1	37739-10500		THERMOSTAT,OIL	.	2	2	2	2	@ 10547		
	37739-20500	31	THERMOSTAT,OIL	.	2	2	2	2		V	
2	37546-00800		SEAL,THERMOSTAT	.	2	2	2	2			
3	37736-21200		CONNECTOR	.	1	1	1	1			
4	F3156-04000		CO-RING	.	1	1	1	1	@ 10718A		
	05507-20400	31	O-RING	.	1	1	1	1		AV	
5	F3156-08500		CO-RING	.	1	1	1	1	@ 10718A		
	05507-20850	31	O-RING	.	1	1	1	1		AV	
6	F1035-12100		BOLT	.	4	4	4	4		A	
7	F2515-12000		WASHER,SPRING	.	4	4	4	4		A	
8	37736-24200		PIPE,OIL	.	1	1	1	1	@ 10031		
	37736-24200		PIPE,OIL	.	.	.	1	1	@ 10031		
	37736-34200	31	PIPE,OIL	.	1	1	1	1			
	37736-34200	31	PIPE,OIL	.	.	.	1	1			
9	F3156-03500		CO-RING	.	2	2	2	2	@ 10718A		
	F3156-03500		CO-RING	.	.	.	2	2	@ 10718A		
	05507-20350	31	O-RING	.	2	2	2	2		AV	
	05507-20350	31	O-RING	.	.	.	2	2		AV	
10	33442-10200		PACKING	.	1	1	1	1		A	
	33442-10200		PACKING	.	.	.	1	1		A	
11	F1805-10020		BOLT,W/WASHER	.	2	2	2	2		A	
	F1805-10020		BOLT,W/WASHER	.	.	.	2	2		A	
12	37736-11300		CONNECTOR	.	1	1	1	1			
	37736-11300		CONNECTOR	.	.	.	1	1			
13	F3156-08000		CO-RING	.	1	1	1	1	@ 10718A		
	F3156-08000		CO-RING	.	.	.	1	1	@ 10718A		
	05507-20800	31	O-RING	.	1	1	1	1		AV	
	05507-20800	31	O-RING	.	.	.	1	1		AV	
14	F1805-12025		BOLT,W/WASHER	.	3	3	3	3		A	
	F1805-12025		BOLT,W/WASHER	.	.	.	3	3		A	

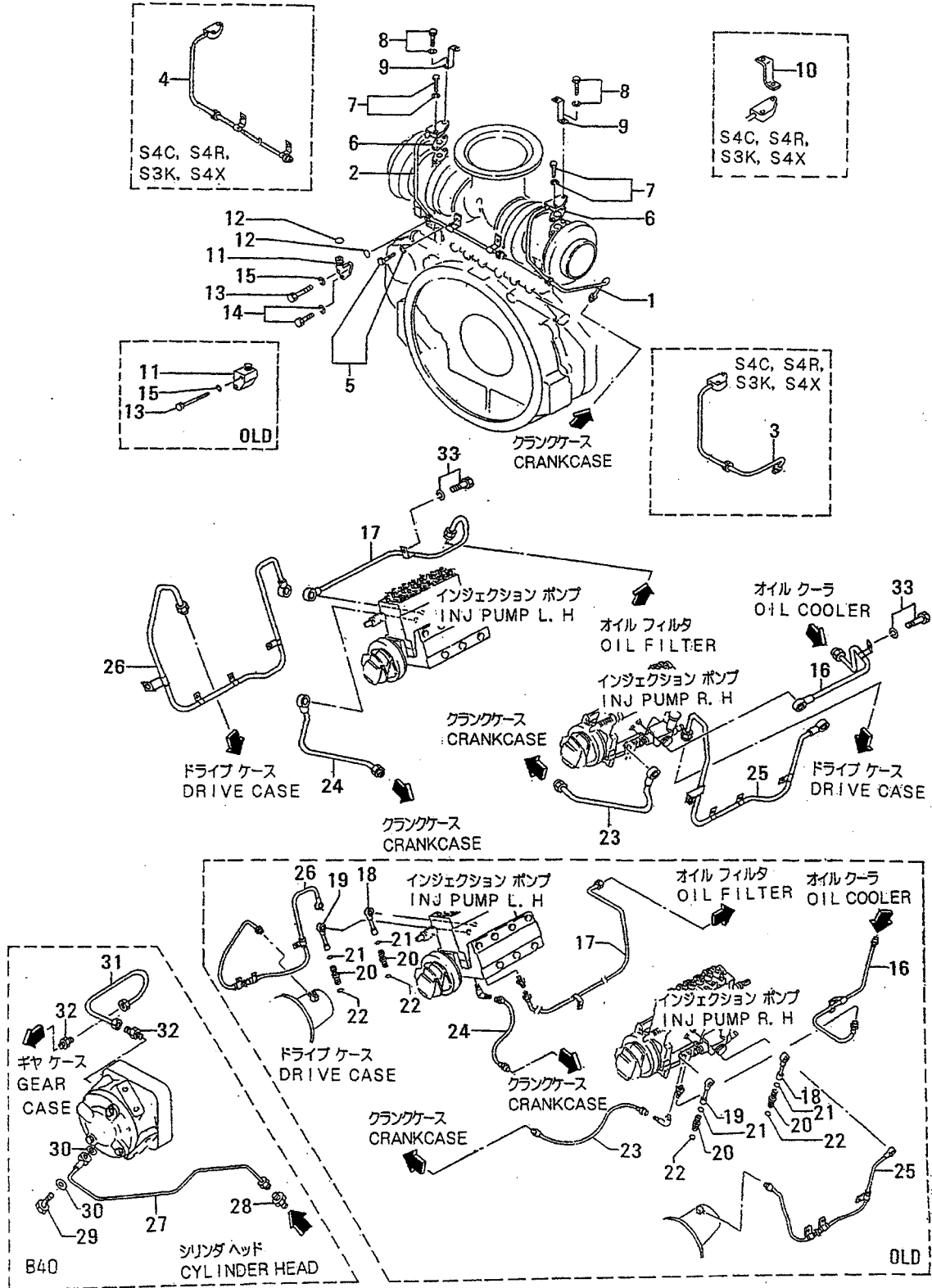
36-03 オイルパイプ (ツノ 2)  
OIL PIPE (PART-2)



36-03 オイルパイプ(ソノ2)  
OIL PIPE (PART-2)

見出 番号 REF. NO.	部品番号 PART NO.	代交記 部 RSC /EN PQQ	部品名称 および 記事・仕様記号 PART NAME & DESCRIPTION	型式 個数 MODEL&QTY						適用号機 APPLICABLE SERIAL NO. FROM@--@UPTORD	機 区 別 MV /R ORD
				PT	PTA	PTK	MP- TA	MP- TK			
1	37736-04400		CPIPE,OIL,R.H S7C	.	1	1	1	1			
	37736-04400		CPIPE,OIL,R.H S7F	.	.	1	.	1			
	37736-04401R1C		PIPE,OIL,R.H S7C	.	1	1	1	1			
	37736-04401R1C		PIPE,OIL,R.H S7F	.	.	1	.	1			
	37736-04402R2		PIPE,OIL,R.H S7C	.	1	1	1	1			
	37736-04402R2		PIPE,OIL,R.H S7F	.	.	1	.	1			
2	37736-04800		CPIPE,OIL,L.H S7C	.	1	1	1	1			
	37736-04800		CPIPE,OIL,L.H S7F	.	.	1	.	1			
	37736-04801R1C		PIPE,OIL,L.H S7C	.	1	1	1	1			
	37736-04801R1C		PIPE,OIL,L.H S7F	.	.	1	.	1			
	37736-04802R2		PIPE,OIL,L.H S7C	.	1	1	1	1			
	37736-04802R2		PIPE,OIL,L.H S7F	.	.	1	.	1			
3	37736-04600		CPIPE,OIL,R.H S4C,S4R,S3K,S4X	.	1	1	1	1			
	37736-04601R1C		PIPE,OIL,R.H S4C,S4R,S3K,S4X	.	1	1	1	1			
	37736-04602R2		PIPE,OIL,R.H S4C,S4R,S3K,S4X	.	1	1	1	1			
4	37736-04900		CPIPE,OIL,L.H S4C,S4R,S3K,S4X	.	1	1	1	1			
	37736-04901R1C		PIPE,OIL,L.H S4C,S4R,S3K,S4X	.	1	1	1	1			
	37736-04902R2		PIPE,OIL,L.H S4C,S4R,S3K,S4X	.	1	1	1	1			
5	F1805-10016		BOLT,W/WASHER B/W	.	2	2	2	2		A	
6	36236-00700		PACKING	.	2	2	2	2		A	
7	F2005-10040		BOLT,W/WASHER B/W	.	2	2	2	2		A	
8	F2005-10045		BOLT,W/WASHER B/W	.	2	2	2	2		A	
9	37732-09800		STAY,INSULATOR S7C	.	2	2	2	2			
	37732-09800		STAY,INSULATOR S7F	.	.	2	.	2			
10	37732-09500		CSTAY,INSULATOR S4C,S4R,S3K,S4X	.	2	2	2	2			
	37732-09501R1		STAY,INSULATOR S4C,S4R,S3K,S4X	.	2	2	2	2			
11	37836-05900		CCONNECTOR,DRAIN	.	2	2	2	2	10001-		
	37836-25900N1		CONNECTOR,DRAIN	.	2	2	2	2	10002-		
12	*		CO-RING	.	4	4	4	4		A	
	05507-2025011		O-RING	.	4	4	4	4		A	
13	F1035-10080		QBOLT	.	4	4	4	4	10001-	A	
	F1035-10080 1		BOLT	.	2	2	2	2	10002-	A	
14	F1805-10025		BOLT,W/WASHER B/W	.	2	2	2	2	10002-	A	
15	F2515-10000		QWASHER,SPRING	.	4	4	4	4	10001-	A	
	F2515-10000 1		WASHER,SPRING	.	2	2	2	2	10002-	A	
16	37736-26100		CPIPE,OIL,R.H	.	1	1	1	1	10217-		
	37736-36100N1		PIPE,OIL,R.H	.	1	1	1	1	10218-		
17	37736-16200		CPIPE,OIL,L.H	.	1	1	1	1	@ 10119		
	37736-2620031C		PIPE,OIL,L.H	.	1	1	1	1	- 10217		
	37736-36200N2		PIPE,OIL,L.H	.	1	1	1	1	10218-		
18	37736-03200		DPIPE,OIL	.	2	2	2	2	- 10217		
19	37736-03300		DPIPE,DRAIN	.	2	2	2	2	- 10217		
20	37598-02200		CCONNECTOR	.	4	4	4	4	@ 10009		
	37536-0090031D		CONNECTOR	.	4	4	4	4	- 10217		
21	*		CO-RING	.	4	4	4	4		A	
	05507-10100		1DO-RING	.	4	4	4	4	- 10217A		
22	*		CO-RING	.	4	4	4	4		A	
	05507-10110		1DO-RING	.	4	4	4	4	- 10217A		
23	37736-07200		CPIPE,DRAIN,R.H	.	1	1	1	1	- 10217		
	37736-17200N1C		PIPE,DRAIN,R.H	.	1	1	1	1	10218-@ 10708		

36-03 オイルパイプ (ツノ 2)  
OIL PIPE (PART-2)

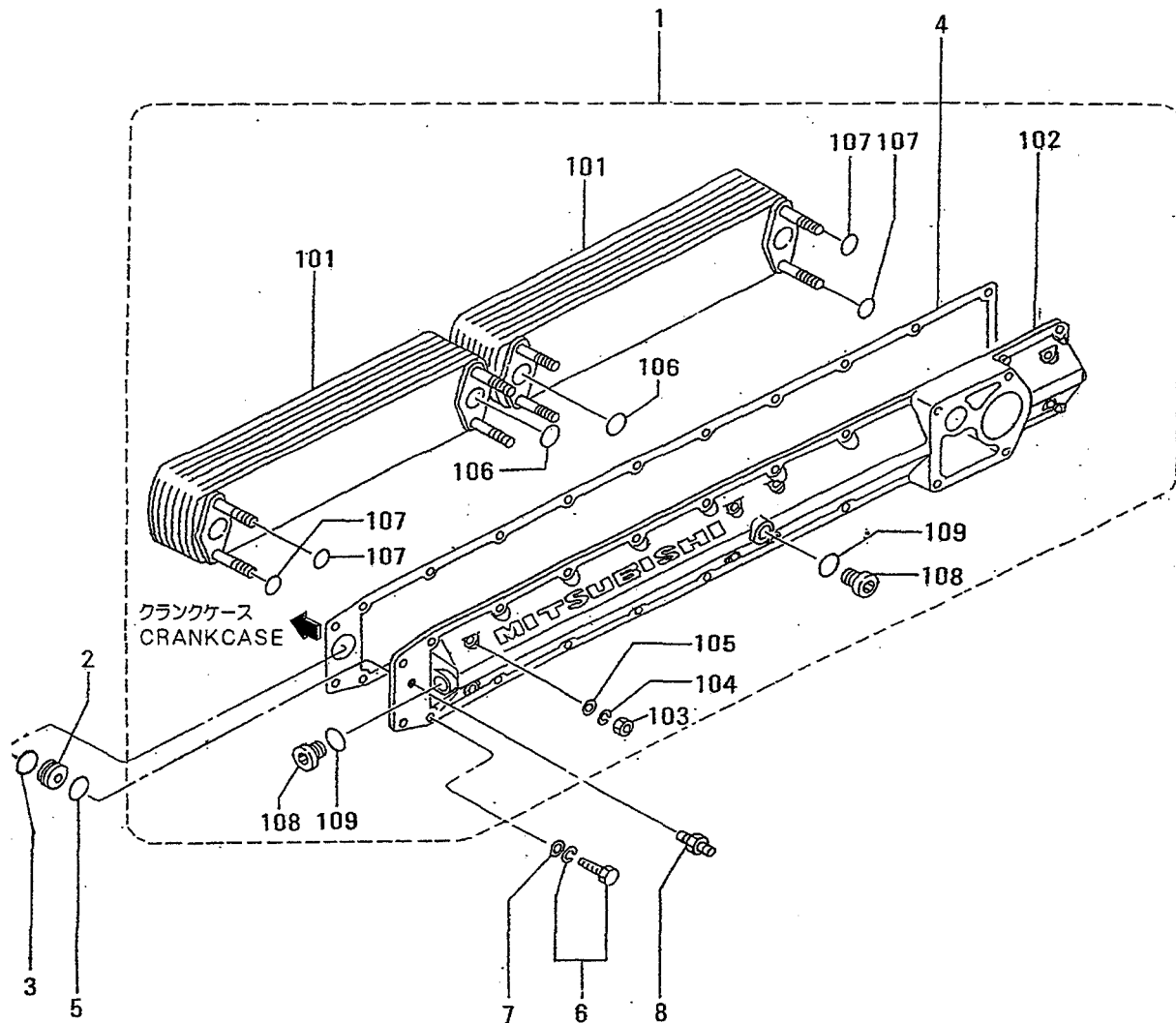


36-03 オイルパイプ (ソ 2)  
OIL PIPE (PART-2)

- 81 -

見出 番号 REF. -NO.	部品番号 PART NO.	代 表 記 号 R S C / E N P Q G	部品名称 および 記事・仕様記号 PART NAME & DESCRIPTION	型式 個数 MODEL&QTY						適用号機 APPLICABLE SERIAL NO. FROM@--@UPTO	機 区 別 M V / R D
				PT	PTA	PTK	MP- TA	MP- TK			
23	37736-27200	32	PIPE,DRAIN,R.H	.	1	1	1	1		10218-	V
24	37736-07300		CPIPE,DRAIN,L.H	.	1	1	1	1		- 10217	
	37736-17300	N1	CPIPE,DRAIN,L.H	.	1	1	1	1		10218-@ 10708	
	37736-27300	32	PIPE,DRAIN,L.H	.	1	1	1	1		10218-	V
25	37736-36400		CPIPE,OIL,R.H	.	1	1	1	1		@ 10085	
	37736-46400	31	CPIPE,OIL,R.H	.	1	1	1	1		@ 10119	
	37736-56400	32	CPIPE,OIL,R.H	.	1	1	1	1		- 10217	
	37736-66400	N3	CPIPE,OIL,R.H	.	1	1	1	1		10218-@ 10568	
	37736-66401	34	CPIPE,OIL,R.H	.	1	1	1	1		10218-@ 10607	V
	37736-66402	35	PIPE,OIL,R.H	.	1	1	1	1		10218-	V
26	37736-46800		CPIPE,OIL,L.H	.	1	1	1	1		@ 10085	
	37736-56800	31	CPIPE,OIL,L.H	.	1	1	1	1		@ 10119	
	37736-66800	32	CPIPE,OIL,L.H	.	1	1	1	1		- 10217	
	37736-76800	N3	CPIPE,OIL,L.H	.	1	1	1	1		10218-@ 10568	
	37736-76801	34	CPIPE,OIL,L.H	.	1	1	1	1		10218-@ 10607	V
	37736-76802	35	PIPE,OIL,L.H	.	1	1	1	1		10218-	V
27	37736-05700		PIPE,OIL B40	.	1	1	1	1			
28	F4540-06300		CONNECTOR B40	.	1	1	1	1			
29	F4610-10000		BOLT,EYE B40	.	1	1	1	1			A
30	05946-01001		WASHER,SEALING B40	.	1	1	1	1			A
31	37736-05800		PIPE,OIL B40	.	1	1	1	1			
32	F4540-15000		CONNECTOR B40	.	2	2	2	2			
33	F1805-08020		BOLT,W/WASHER B/W	.	1	1	1	1		10218-	A

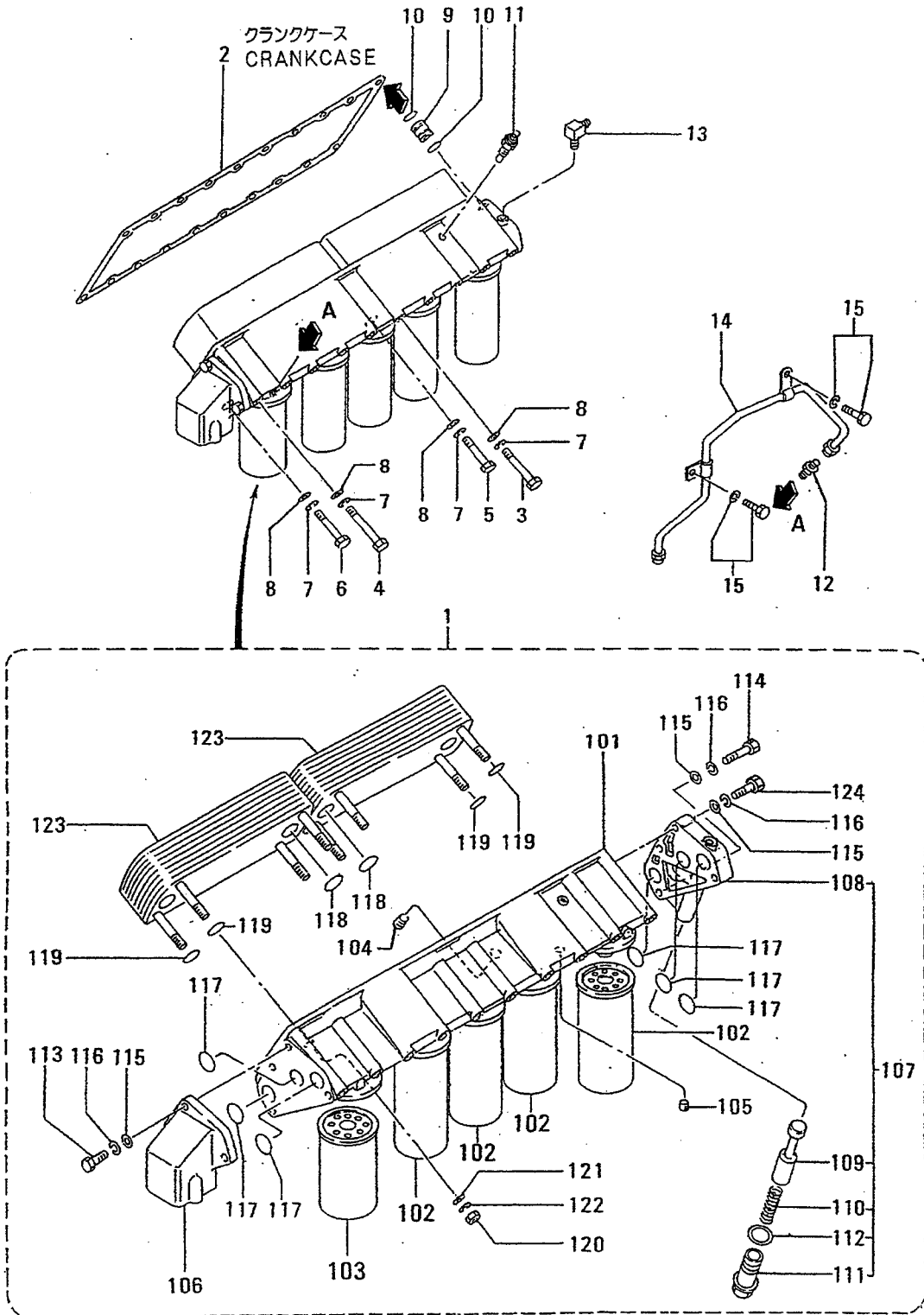
39 オイルクーラ  
OIL COOLER



39 オイルクーラ  
OIL COOLER

見出番号 REF. NO.	部品番号 PART NO.	代変記 番順号 RSC /EN PQG	部品名称 および 記事・仕様記号 PART NAME & DESCRIPTION	型式 個数 MODEL&QTY					適用号機 APPLICABLE SERIAL NO. FROM@--@UPTORD	電新 区機 MV /R ORD
				PT	PTA	PTK	MP- TA	MP- TK		
1	37739-20010		COOLER ASSY,OIL	.	1	1	1	1	@ 10459	
	37739-30010	31	COOLER ASSY,OIL	.	1	1	1	1		V
101	37739-00101		ELEMENT,OIL COOLER	.	2	2	2	2	@ 10459	
	37739-10101	31	ELEMENT,OIL COOLER	.	2	2	2	2		V
102	37739-20300		COVER	.	1	1	1	1		
103	F2300-10000		NUT	.	8	8	8	8		A
104	F2515-10000		WASHER,SPRING	.	8	8	8	8		A
105	F2500-10000		WASHER,PLAIN	.	8	8	8	8		A
106	F3156-03000		CO-RING	.	4	4	4	4	@ 10459	A
	MH035626	31	O-RING	.	4	4	4	4		AV
107	MH035092		O-RING	.	8	8	8	8		A
108	ME064526		PLUG	.	3	3	3	3		A
109	MH035093		O-RING	.	3	3	3	3		A
2	37507-00701		PLATE,NOZZLE	.	1	1	1	1		
3	05507-00340		CO-RING	.	1	1	1	1	@ 10718	A
	05507-10340	31	O-RING	.	1	1	1	1		AV
4	37739-00200		PACKING	.	1	1	1	1		A
5	F3150-04400		CO-RING	.	1	1	1	1	@ 10574	A
	05507-00440	31	CO-RING	.	1	1	1	1	@ 10718	AV
	05507-10440	32	O-RING	.	1	1	1	1		AV
6	F1805-12035		BOLT,W/WASHER	.	18	18	18	18		A
7	F2500-12000		WASHER,PLAIN	.	18	18	18	18		A
8	F4560-08000		ELBOW	.	1	1	1	1	- 10217	
	F4540-08000	N1	CONNECTOR	.	1	1	1	1	10218-	

オイル フィルタ  
40-01-A OIL FILTER  
(UP TO @E/# 10025)



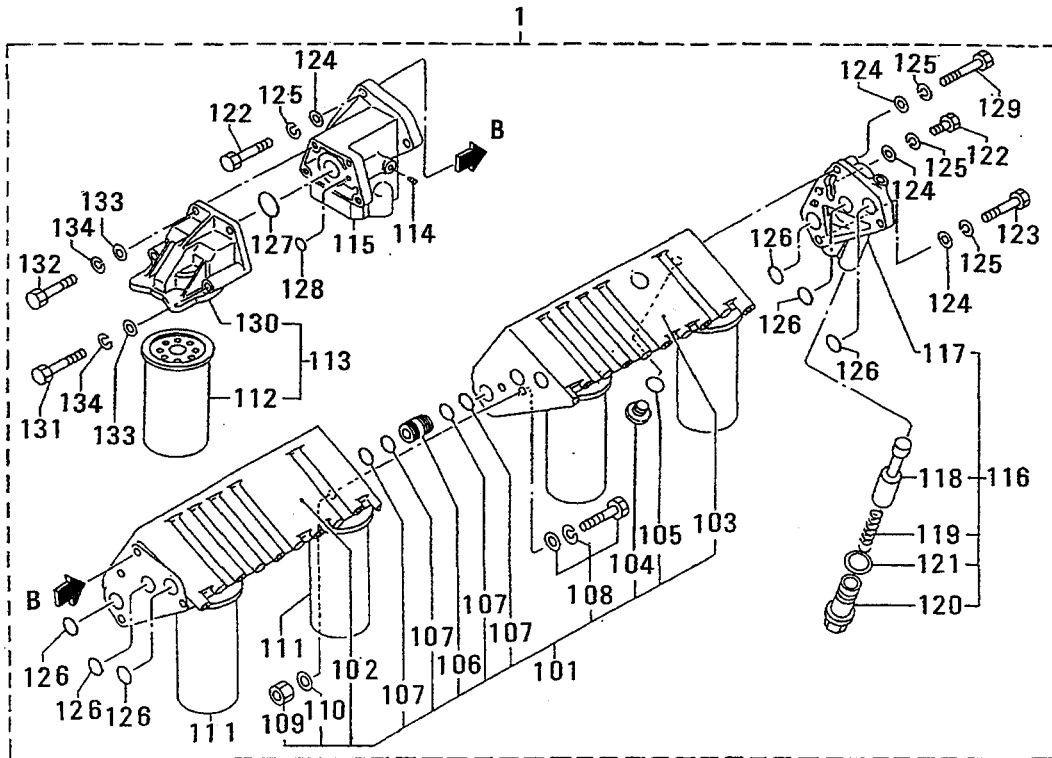
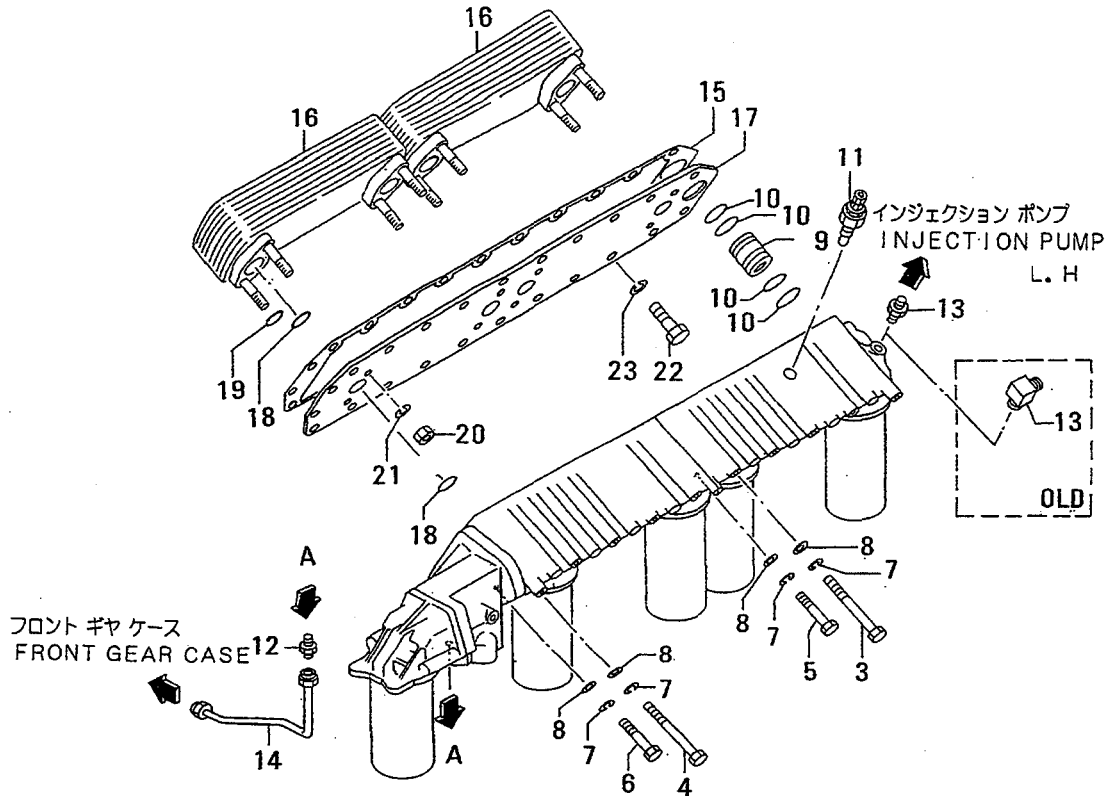


オイル フィルタ  
40-01-A OIL FILTER  
(UP TO @E/# 10025)

- 85 -

見出 番号 REF. NO.	部品番号 PART NO.	代 記 号 RSC /EN PQG	部品名称 および 記事・仕様記号 PART NAME & DESCRIPTION	型式 個数 MODEL&QTY				適用号機 APPLICABLE SERIAL NO. FROM@--@UPTO	機 区 別 M/V /R ORD	
				PT	PTA	PTK	MP-MP- TA TK			
1	37740-30040		CFILTER ASSY,OIL F10	.	1	1	1	1	@ 10025	
	37740-30041		1C FILTER ASSY,OIL F10	.	1	1	1	1	@ 10025	
	37740-30050		R2 FILTER ASSY,OIL F10	.	1	1	1	1	@ 10025	
101	37740-20100		CBRACKET ASSY F10	.	1	1	1	1	@ 10025	
	37740-20101		1C BUCKET ASSY F10	.	1	1	1	1	@ 10025	
	37740-30100		R2 DBRACKET ASSY F10	.	1	1	1	1	@ 10025	
102	37540-01101		DELEMENT,CARTRIDGE F10	.	4	4	4	4	@ 10025	
103	37540-02100		DELEMENT,CARTRIDGE F10	.	1	1	1	1	@ 10025	
104	F5005-33001		DPLUG,TAPERED F10	.	5	5	5	5	@ 10025	
105	F5005-21001		DPLUG,TAPERED F10	.	2	2	2	2	@ 10025	
106	37740-20200		DADAPTER ASSY F10	.	1	1	1	1	@ 10025	
107	37740-50300		DADAPTER ASSY F10	.	1	1	1	1	@ 10025	
108	*		BODY ASSY F10	.	1	1	1	1	@ 10025	
109	37740-50312		DVALVE,OIL RELIEF F10	.	1	1	1	1	@ 10025	
110	37740-50313		DSRING,VALVE F10	.	1	1	1	1	@ 10025A	
111	37740-50314		DCAP F10	.	1	1	1	1	@ 10025	
112	37740-50315		DPACKING F10	.	1	1	1	1	@ 10025A	
113	F1035-12040		DBOLT F10	.	6	6	6	6	@ 10025A	
114	F1035-12070		DBOLT F10	.	1	1	1	1	@ 10025A	
115	F2500-12000		DWASHER,PLAIN F10	.	8	8	8	8	@ 10025A	
116	F2515-12000		DWASHER,SPRING F10	.	8	8	8	8	@ 10025A	
117	F3156-04000		DO-RING F10	.	6	6	6	6	@ 10025A	
118	F3156-03000		DO-RING F10	.	4	4	4	4	@ 10025A	
119	MH035092		DO-RING F10	.	8	8	8	8	@ 10025A	
120	F2300-10000		DNUT F10	.	8	8	8	8	@ 10025A	
121	F2500-10000		DWASHER,PLAIN F10	.	8	8	8	8	@ 10025A	
122	F2515-10000		DWASHER,SPRING F10	.	8	8	8	8	@ 10025A	
123	37739-00101		DELEMENT,OIL COOLER F10	.	2	2	2	2	@ 10025	
124	F1035-12080		DBOLT F10	.	1	1	1	1	@ 10025A	
2	37740-00600		DPACKING F10	.	1	1	1	1	@ 10017A	
3	MH000183		DBOLT F10	.	8	8	8	8	@ 10025A	
4	MH000184		DBOLT F10	.	2	2	2	2	@ 10025A	
5	F1035-12100		DBOLT F10	.	8	8	8	8	@ 10025A	
6	F1035-12130		DBOLT F10	.	2	2	2	2	@ 10025A	
7	F2515-12000		DWASHER,SPRING F10	.	20	20	20	20	@ 10025A	
8	F2500-12000		DWASHER,PLAIN F10	.	20	20	20	20	@ 10025A	
9	37740-00700		CCOUPLING F10	.	1	1	1	1	@ 10017	
	37740-01700		N1DCOUPLING F10	.	1	1	1	1	10018@@ 10025	
10	F3156-03500		CO-RING F10	.	2	2	2	2	@ 10017A	
	F3156-03500		1DO-RING F10	.	4	4	4	4	10018@@ 10025A	
11	04442-15001		DALARM,OIL FILTER F10	.	1	1	1	1	@ 10025	
12	F4540-06300		DCONNECTOR F10	.	1	1	1	1	@ 10025	
13	F4560-08000		AELBOW F10	.	1	1	1	1	@ 10025	
14	37736-14300		CPIPE,BY-PASS F10	.	1	1	1	1	@ 10017	
	37736-24300		N1DPIPE,BY-PASS F10	.	1	1	1	1	10018@@ 10025	
15	F1805-12020		DBOLT,W/WASHER E/W F10	.	2	2	2	2	@ 10017A	

オイル フィルタ  
40-01-B OIL FILTER  
(FROM E/# 10026@)

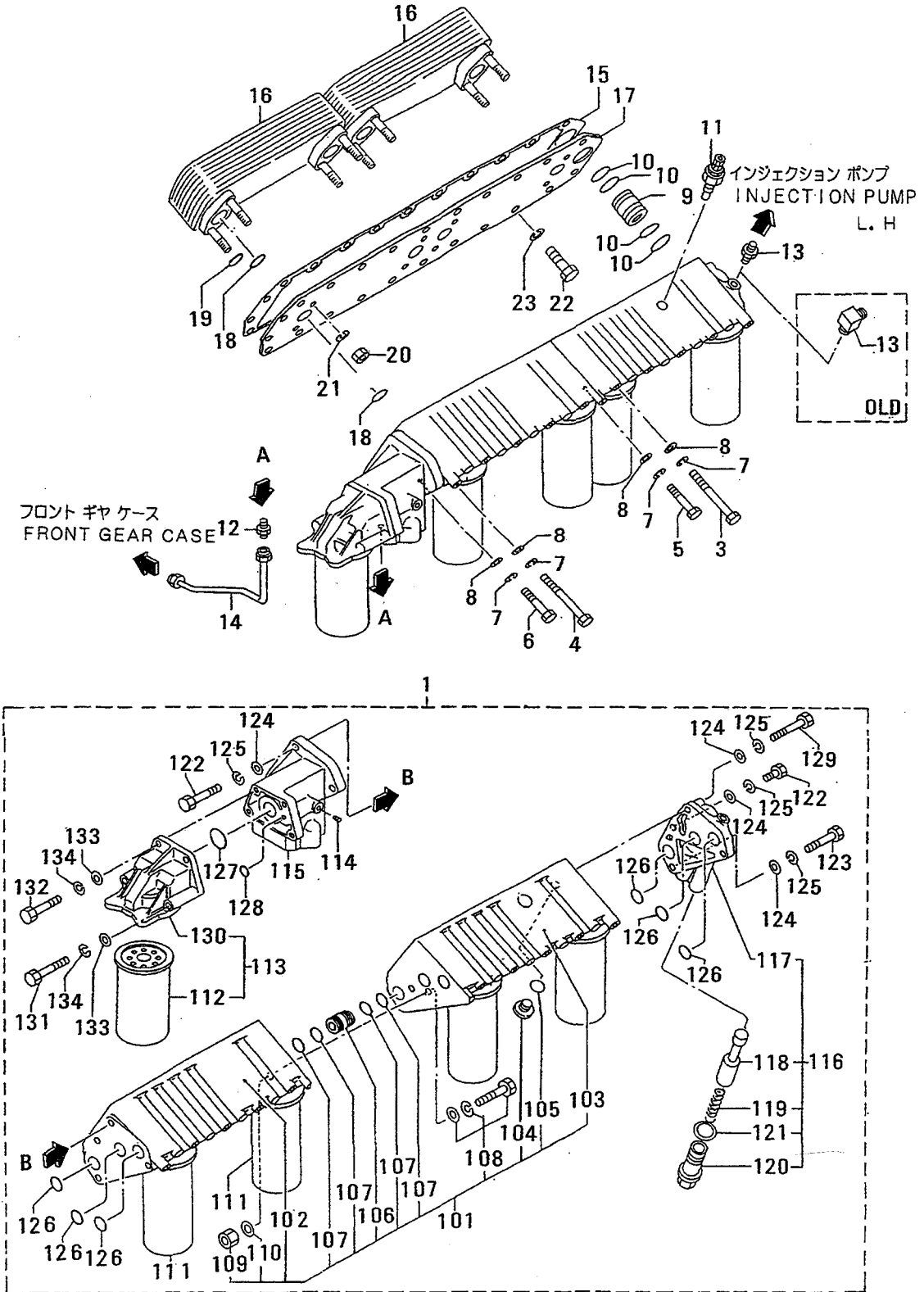


オイル フィルタ  
40-01-B OIL FILTER  
(FROM E/# 10026@)

- 87 -

見出 番号 REF. -NO.	部品番号 PART NO.	代案記 番 RSC /EN PQQ	部品名称 および 記事・仕様記号 PART NAME & DESCRIPTION	型式 個数 MODEL&QTY					適用号機 APPLICABLE SERIAL NO. FROM@--@UPTORD	機 区 模 型 MV /R
				PT	PTA	PTK	MP- TA	MP- TK		
1	37740-40010		CFILTER ASSY,OIL F10	.	1	1	1	1	10026@	
	37740-40011R1		FILTER ASSY,OIL F10	.	1	1	1	1	10026@	
101	37740-45100		CBRACKET ASSY F10	.	1	1	1	1	10026@- 10284	
	37740-45101M1		BRACKET ASSY F10	.	1	1	1	1	10285-	
102	*		BRACKET SUB ASSY F10	.	1	1	1	1		
103	*		BRACKET SUB ASSY F10	.	1	1	1	1		
104	F5005-33001		CPLUG,TAPERED F10	.	5	5	5	5	10026@- 10284	
	37740-17112M1		CAP,VALVE F10	.	5	5	5	5	10285-	
105	F5005-21001		CPLUG,TAPERED F10	.	2	2	2	2	10026@- 10284	
	37740-17113M1		O-RING F10	.	5	5	5	5	10285-	A
106	37740-01700		COUPLING F10	.	3	3	3	3	10026@	
107	F3156-03500		O-RING F10	.	12	12	12	12	10026@	A
108	F1035-08025		CBOLT F10	.	2	2	2	2	10026@- 10284A	
	F1825-08025M1		BOLT,W/WASHER B/W F10	.	2	2	2	2	10285-	A
109	F2300-08000		NUT F10	.	2	2	2	2	10026@	A
110	F2500-08000		WASHER,PLAIN F10	.	2	2	2	2	10026@	A
111	37540-01101		ELEMENT,CARTRIDGE F10	.	4	4	4	4	10026@	
112	37540-02100		ELEMENT,CARTRIDGE F10	.	1	1	1	1	10026@	
113	37740-06010		FILTER ASSY,BY-PASS F10	.	1	1	1	1	10026@	A
114	F5005-10001		PLUG,TAPERED F10	.	3	3	3	3	10026@	
115	37740-45400		CADAPTER ASSY F10	.	1	1	1	1	10026@- 10284	
	37740-5540031		ADAPTER ASSY F10	.	1	1	1	1	10026@	
116	37740-50300		ADAPTER ASSY F10	.	1	1	1	1	10026@	
117	*		BODY ASSY F10	.	1	1	1	1		
118	37740-50312		VALVE F10	.	1	1	1	1	10026@	
119	37740-50313		SPRING,VALVE F10	.	1	1	1	1	10026@	A
120	37740-50314		CAP F10	.	1	1	1	1	10026@	
121	37740-50315		PACKING F10	.	1	1	1	1	10026@	A
122	F1035-10040		BOLT F10	.	6	6	6	6	10026@	A
123	F1035-12070		BOLT F10	.	1	1	1	1	10026@	A
124	F2500-12000		WASHER,PLAIN F10	.	2	2	2	2	10026@	A
125	F2515-12000		WASHER,SPRING F10	.	2	2	2	2	10026@	A
126	F3156-04000		O-RING F10	.	6	6	6	6	10026@	A
127	F3156-03500		O-RING F10	.	1	1	1	1	10026@	A
128	F3150-01100		O-RING F10	.	1	1	1	1	10026@	A
129	F1035-12080		BOLT F10	.	1	1	1	1	10026@	A
130	*		BRACKET F10	.	1	1	1	1		
131	F1035-10090		BOLT F10	.	2	2	2	2	10026@	A
132	F1035-10030		BOLT F10	.	2	2	2	2	10026@	A
133	F2500-10000		WASHER,PLAIN F10	.	10	10	10	10	10026@	A
134	F2515-10000		WASHER,SPRING F10	.	10	10	10	10	10026@	A
3	MH000183		BOLT F10	.	8	8	8	8	10026@	A
4	MH000184		BOLT F10	.	2	2	2	2	10026@	A
5	F1035-12100		BOLT F10	.	8	8	8	8	10026@	A
6	F1035-12130		BOLT F10	.	2	2	2	2	10026@	A
7	F2515-12000		WASHER,SPRING F10	.	20	20	20	20	10026@	A
8	F2500-12000		WASHER,PLAIN F10	.	20	20	20	20	10026@	A
9	37740-01700		COUPLING F10	.	1	1	1	1	10026@	
10	F3156-03500		CO-RING	.	4	4	4	4	10026@ 10718A	A
	05507-2035031		O-RING	.	4	4	4	4	10026@	AV

オイル フィルタ  
40-01-B OIL FILTER  
(FROM E/# 10026@)

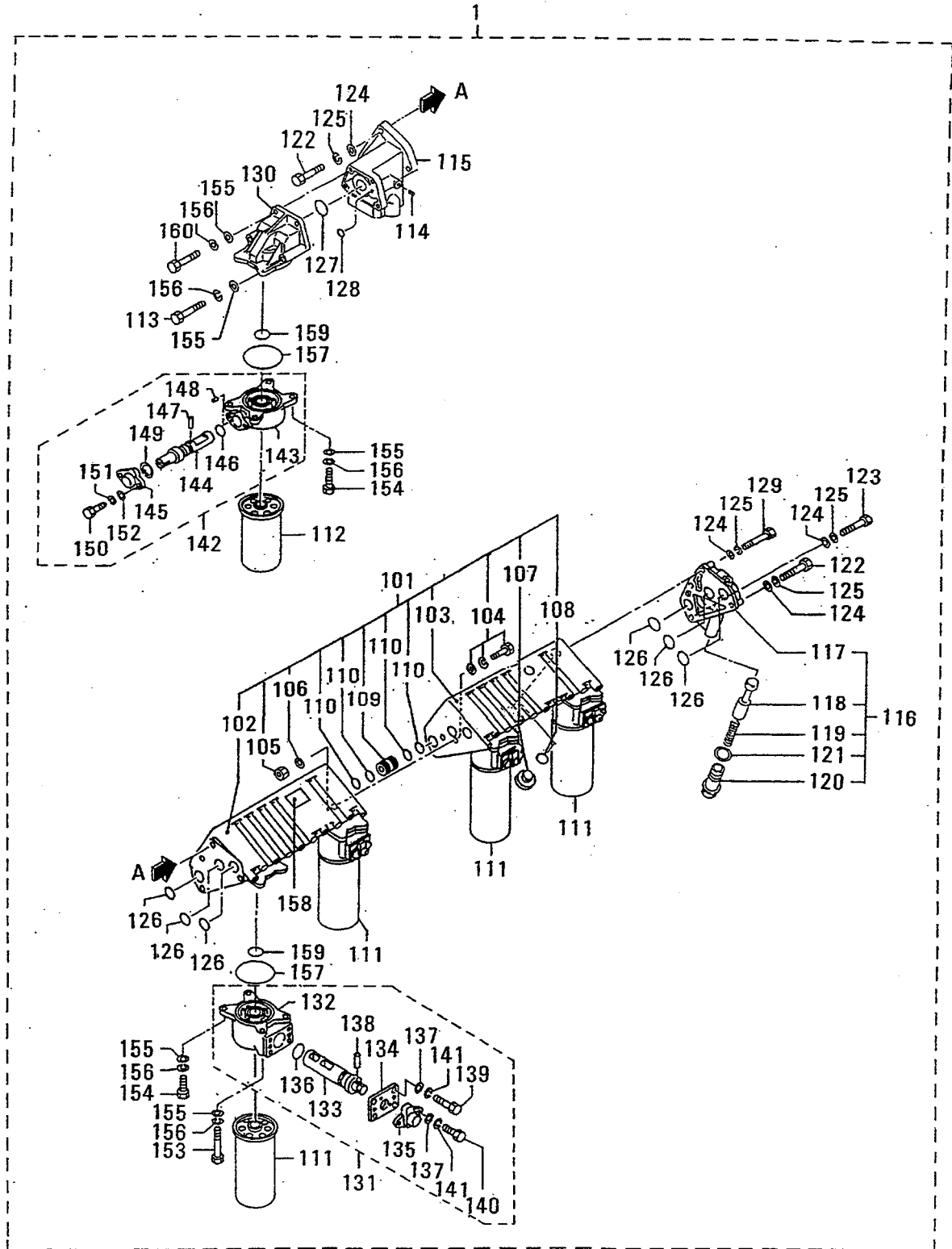


オイル フィルタ  
 40-01-B OIL FILTER  
 (FROM E/# 10026@)

- 89 -

見出 番号 REF. -NO.	部品番号 PART NO.	代 記 順 号 R S C / E N P Q G	部品名称 および 記事・仕様記号 PART NAME & DESCRIPTION	型式 個数 MODEL&QTY					適用号機 APPLICABLE SERIAL NO. FROM@--@UPTO	機 区 規 M V / R D	
				PT	PTA	PTK	MP- TA	MP- TK			
11	04442-15001		CALARM,OIL FILTER F10	.	1	1	1	1	10026@	10588	
	37540-0130031		ALARM,OIL FILTER F10	.	1	1	1	1	10026@		V
12	F4540-06300		CONNECTOR	.	1	1	1	1	10026@		
13	F4560-08000		CELBOW	.	1	1	1	1	10026@	10217	
	F4540-08000N1		CONNECTOR	.	1	1	1	1	10218-		
14	37736-24300		PIPE,BY-PASS F10	.	1	1	1	1	10026@		
15	37739-12200		GASKET,OIL COOLER	.	1	1	1	1	10026@		A
16	37739-02100		CELEMENT,OIL	.	2	2	2	2	10026@	10459	
	37739-1210031		ELEMENT,OIL	.	2	2	2	2	10026@		V
17	37739-12300		PLATE,OIL COOLER,L.H	.	1	1	1	1	10026@		
18	F3156-03000		CO-RING	.	8	8	8	8	10026@	10718A	A
	05507-2030031		O-RING	.	8	8	8	8	10026@		AV
19	05507-00140		CO-RING	.	8	8	8	8	10026@	10718A	A
	05507-1014031		O-RING	.	8	8	8	8	10026@		AV
20	F2440-10000		NUT,SELF LOCKING	.	8	8	8	8	10026@		A
21	F2515-10000		WASHER,SPRING	.	8	8	8	8	10026@		A
22	F1035-12025		BOLT	.	3	3	3	3	10026@		A
23	F2515-12000		WASHER,SPRING	.	3	3	3	3	10026@		A

40-02 オイル フィルタ (キリカエ / へ - パ エレメント ヲキ)  
OIL FILTER ASSY (SWITCHOVER /  
PAPER-ELEMENT TYPE)

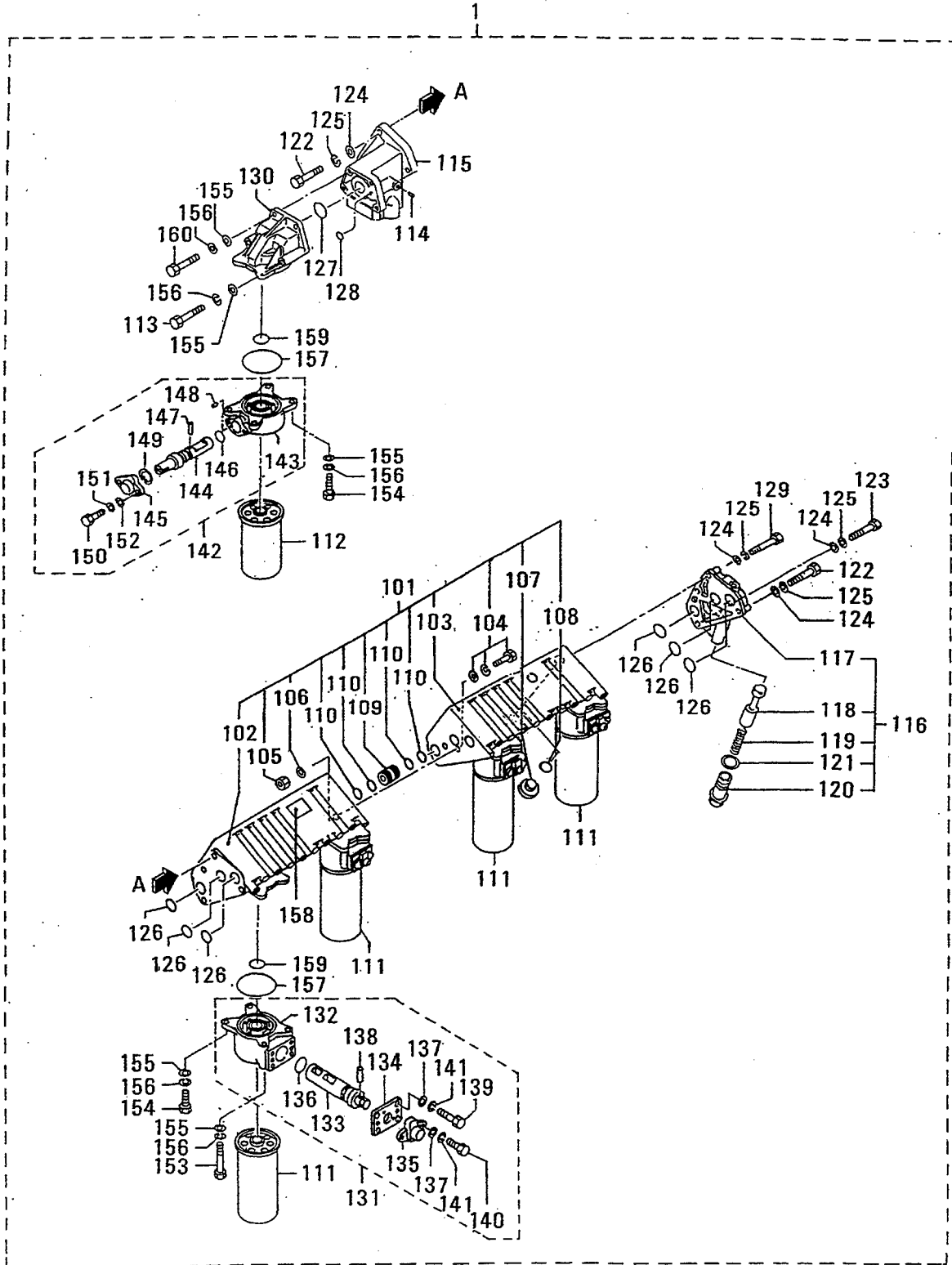


40-02 オイル フィルタ (キリカエ / へ-パ エレメント ヲキ)  
 OIL FILTER ASSY (SWITCHOVER /  
 PAPER-ELEMENT TYPE)

- 91 -

見出 番号 REF. -NO.	部品番号 PART NO.	代 記 配 種 類 番 号 RSC /EN PQQ	部品名称 および 記事・仕様記号 PART NAME & DESCRIPTION	型式 個数 MODEL&QTY						適用号機 APPLICABLE SERIAL NO. FROM@--@UPTORD	機 種 区 域 代 号 MV /R
				PT	PTA	PTK	MP- TA	MP- TK			
1	37740-42010		FILTER ASSY,OIL F30	.	.	.	1	1			
	37740-42011R1		FILTER ASSY,OIL F30	.	.	.	1	1			
101	37740-45500		CBRACKET ASSY F30	.	.	.	1	1	10290-	- 10289	
	37740-45501N1		BRACKET ASSY F30	.	.	.	1	1			
102	*		BRACKET SUB ASSY F30	.	.	.	1	1			
103	*		BRACKET SUB ASSY F30	.	.	.	1	1			
104	F1035-08025		CBOLT F30	.	.	.	2	2	10290-	- 10289A	
	F1825-08025M1		BOLT,W/WASHER B/W F30	.	.	.	2	2		A	
105	F2300-08000		NUT F30	.	.	.	2	2		A	
106	F2500-08000		WASHER,PLAIN F30	.	.	.	2	2		A	
107	F5005-33001		CPLUG,TAPERED F30	.	.	.	5	5	10290-	- 10289	
	37740-17112N1		CAP,VALVE F30	.	.	.	5	5			
108	F5005-21001		CPLUG,TAPERED F30	.	.	.	2	2	10290-	- 10289	
	37740-17113N1		O-RING F30	.	.	.	5	5	10290-	A	
109	37740-01700		COUPLING F30	.	.	.	3	3			
110	F3156-03500		O-RING F30	.	.	.	12	12		A	
111	37740-46100		ELEMENT,CARTRIDGE F30	.	.	.	4	4			
112	37540-02100		ELEMENT,CARTRIDGE F30	.	.	.	1	1			
113	F1035-10090		BOLT F30	.	.	.	2	2		A	
114	F5005-10001		PLUG,TAPERED F30	.	.	.	3	3			
115	37740-45400		CADAPTER ASSY F30	.	.	.	1	1	10290-	- 10289	
	37740-5540031		ADAPTER ASSY F30	.	.	.	1	1			
116	37740-50300		ADAPTER ASSY F30	.	.	.	1	1			
117	*		BODY ASSY F30	.	.	.	1	1			
118	37740-50312		VALVE,OIL RELIEF F30	.	.	.	1	1			
119	37740-50313		SPRING,VALVE F30	.	.	.	1	1		A	
120	37740-50314		CAP F30	.	.	.	1	1			
121	37740-50315		PACKING F30	.	.	.	1	1		A	
122	F1035-12040		BOLT F30	.	.	.	6	6		A	
123	F1035-12070		BOLT F30	.	.	.	1	1		A	
124	F2500-12000		WASHER,PLAIN F30	.	.	.	8	8		A	
125	F2515-12000		WASHER,SPRING F30	.	.	.	8	8		A	
126	F3156-04000		O-RING F30	.	.	.	10	10		A	
127	F3156-03500		O-RING F30	.	.	.	1	1		A	
128	F3150-01100		O-RING F30	.	.	.	1	1		A	
129	F1035-12080		BOLT F30	.	.	.	1	1		A	
130	35A40-05200		BRACKET ASSY F30	.	.	.	1	1			
131	37740-45900		ADAPTER ASSY F30	.	.	.	4	4			
132	*		BODY ASSY F30	.	.	.	1	1			
133	37740-02212		COCK,DRAIN F30	.	.	.	1	1			
134	37740-02213		COVER ASSY F30	.	.	.	1	1			
135	37740-02214		COVER F30	.	.	.	1	1			
136	F3150-02400		O-RING F30	.	.	.	1	1		A	
137	F2500-06000		WASHER,PLAIN F30	.	.	.	6	6		A	
138	37740-02217		PIN,STRAIGHT F30	.	.	.	1	1			
139	F1035-06016		BOLT F30	.	.	.	4	4		A	
140	F1035-06012		BOLT F30	.	.	.	2	2		A	
141	F2515-06000		WASHER,SPRING F30	.	.	.	6	6		A	
142	37740-12300		ADAPTER ASSY F30	.	.	.	1	1			
143	*		BODY ASSY F30	.	.	.	1	1			

40-02 オイル フィルタ (キリカエ / へ-パ° エレメント シキ)  
OIL FILTER ASSY (SWITCHOVER /  
PAPER-ELEMENT TYPE)

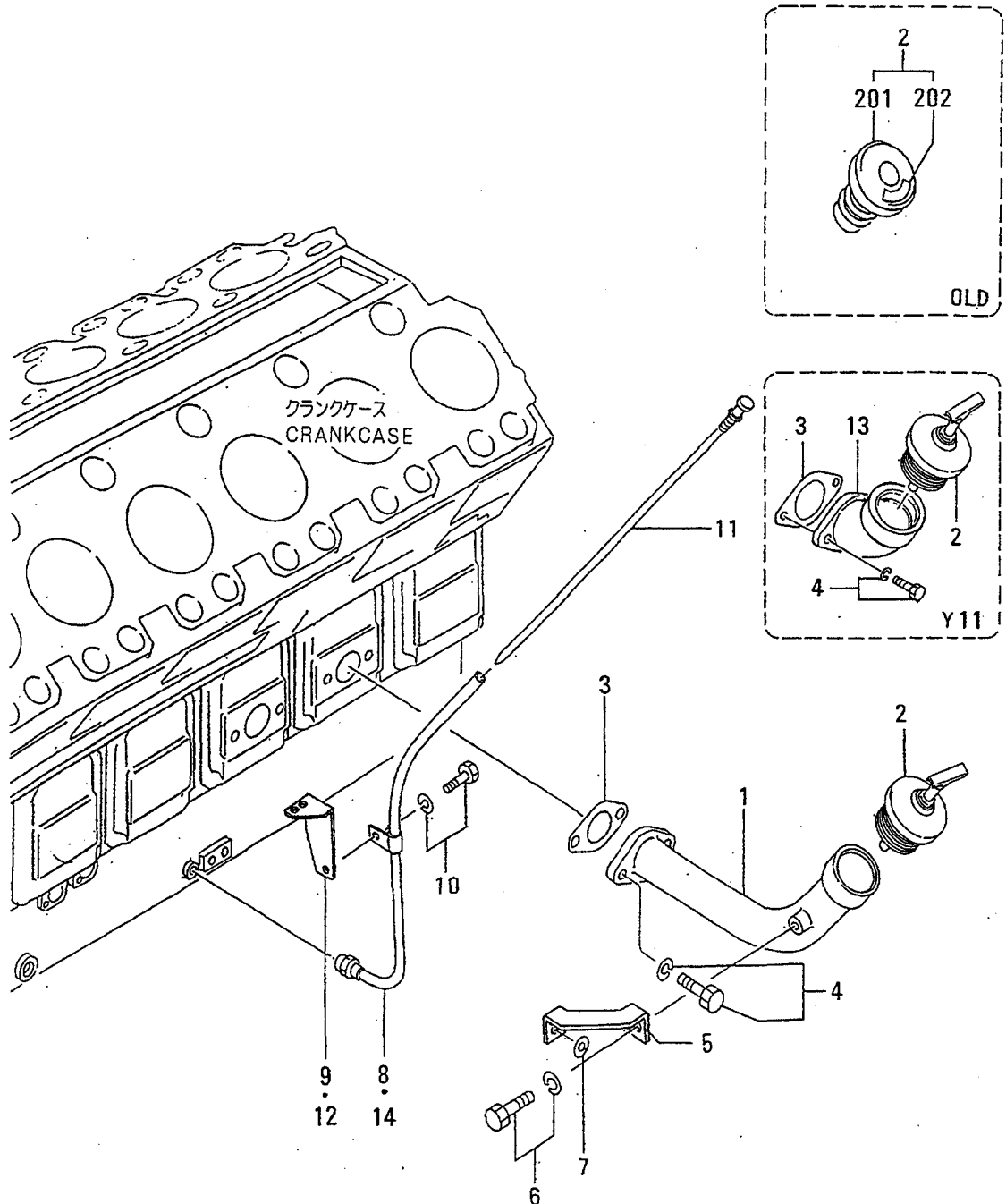




40-02 オイル フィルタ (キリカI / ^°-ハ° エレメント シキ)  
 OIL FILTER ASSY (SWITCHOVER /  
 PAPER-ELEMENT TYPE)

見出 番号 REF. -NO.	部品番号 PART NO.	代交配 機順号 RSC /EN PQG	部品名称 および 記事・仕様記号 PART NAME & DESCRIPTION	型式 個数 MODEL&QTY						適用号機	
				PT	PTA	PTK	MP- TA	MP- TK	APPLICABLE SERIAL NO. FROM@--@UPTO		
144	37740-02312		COCK, DRAIN F30	.	.	.	1	1			
145	37740-02313		COVER F30	.	.	.	1	1			
146	F3150-00900		O-RING F30	.	.	.	1	1		A	
147	37740-02315		PIN, STRAIGHT F30	.	.	.	1	1			
148	37740-02316		PIN, STRAIGHT F30	.	.	.	2	2			
149	F3202-01400		RING, SNAP F30	.	.	.	1	1		A	
150	F1035-06018		BOLT F30	.	.	.	2	2		A	
151	F2515-06000		WASHER, SPRING F30	.	.	.	2	2		A	
152	F2500-06000		WASHER, PLAIN F30	.	.	.	2	2		A	
153	F1035-10065		BOLT F30	.	.	.	8	8		A	
154	F1035-10035		BOLT F30	.	.	.	20	20		A	
155	F2500-10000		WASHER, PLAIN F30	.	.	.	30	30		A	
156	F2515-10000		WASHER, SPRING F30	.	.	.	30	30		A	
157	F3156-10000		O-RING F30	.	.	.	5	5		A	
158	37740-02400		PLATE, CAUTION F30	.	.	.	1	1			
159	37740-02500		O-RING F30	.	.	.	1	1		A	
160	F1035-10030		BOLT F30	.	.	.	2	2		A	

オイル フィラ, レベル ゲージ  
OIL FILLER & LEVEL GAGE

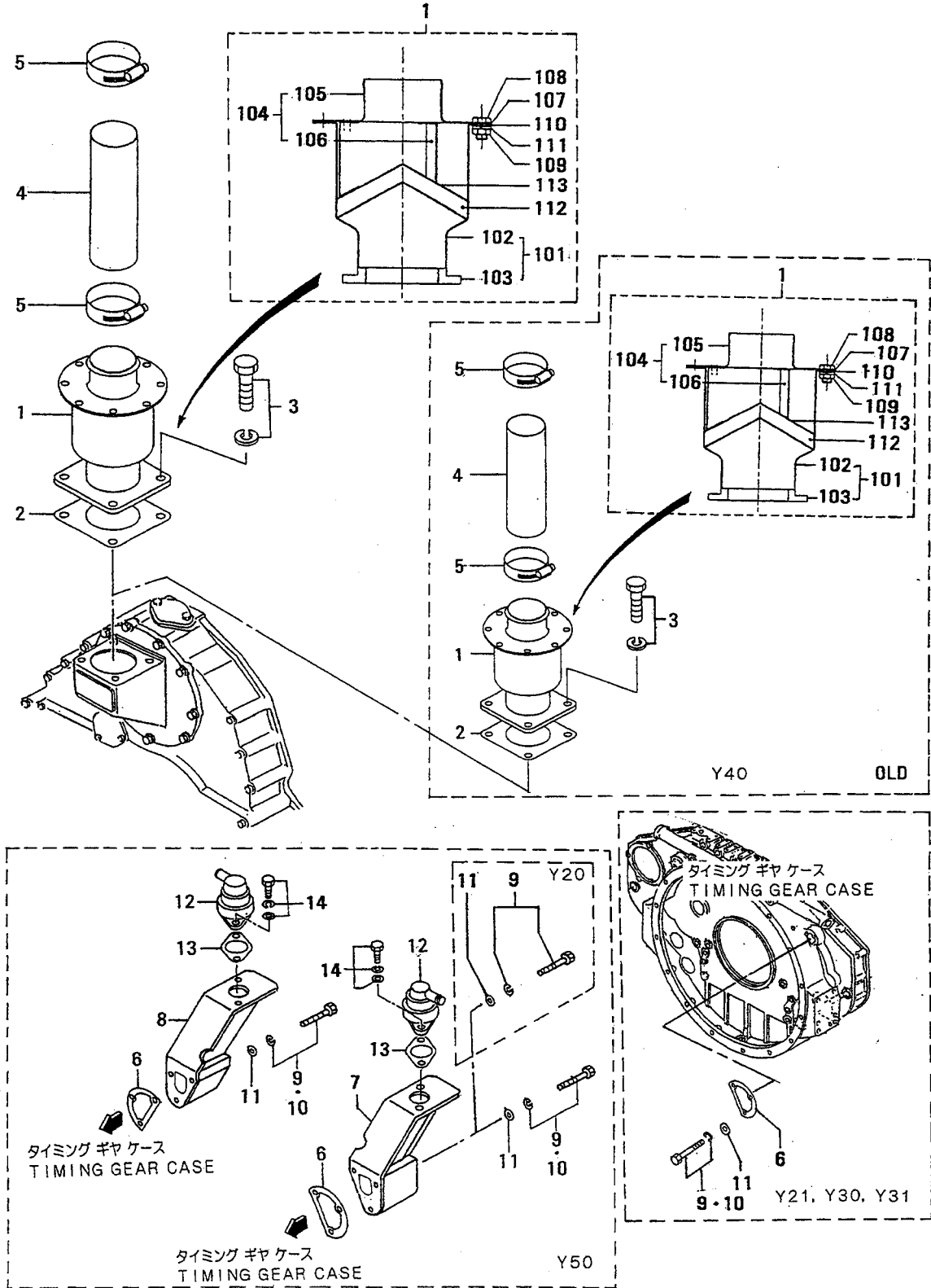


42 オイル フィラ, レベル ゲージ  
OIL FILLER & LEVEL GAGE

- 95 -

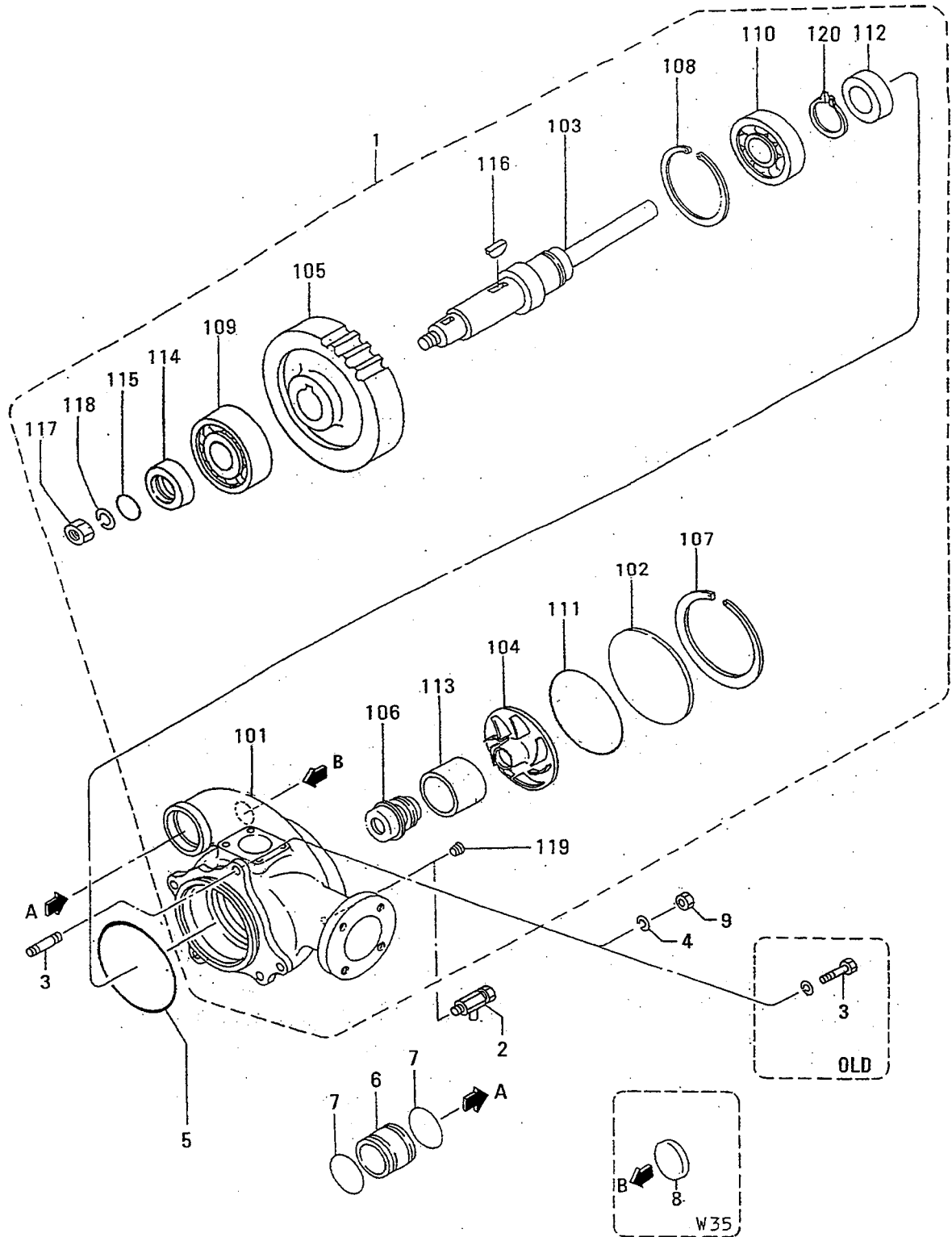
見出 番号 REF. NO.	部品番号 PART NO.	代交記 種 RSC /EN PQG	部品名称 および 記事・仕様記号 PART NAME & DESCRIPTION	型式 個数 MODEL&QTY					適用号機 APPLICABLE SERIAL NO. FROM@--@UPTO	機 区 機 M V /R D
				PT	PTA	PTK	MP- TA	MP- TK		
1	37742-14100		FILLER,OIL Y10	.	1	1	1	1		
2	32542-01050		CCAP ASSY Y10,Y11	.	1	1	1	1	@ 10241	
	34A42-00500	31	CAP,OIL FILLER Y10,Y11	.	1	1	1	1		
201	MD000520		CCAP,OIL FILLER (MD000520) Y10	.	1	1	1	1	@ 10241	
	36704-05600	R1D	CAP,OIL FILLER Y10,Y11	.	1	1	1	1	@ 10241	
202	32542-01500		DPLATE Y10,Y11	.	1	1	1	1	@ 10241	
3	33442-10200		PACKING Y10,Y11	.	1	1	1	1		A
4	F1805-10025		BOLT,W/WASHER B/W Y10,Y11	.	2	2	2	2		A
5	37742-14200		CSTAY,FILLER Y10	.	1	1	1	1	- 10071	
	37742-24200	31	STAY,FILLER Y10	.	1	1	1	1		
6	F1805-10020		BOLT,W/WASHER B/W Y10	.	1	1	1	1		A
7	F2500-12000		WASHER,PLAIN Y10	.	1	1	1	1		A
8	37742-13500		CGUIDE,OIL LEVEL GAGE V50,V51	.	1	1	1	1	@ 10244	
	37742-13500		CGUIDE,OIL LEVEL GAGE V71,V70	.	.	.	1	1	@ 10244	
	37742-23500	31	GUIDE,OIL LEVEL GAGE V50,V51	.	1	1	1	1		
	37742-23500	31	GUIDE,OIL LEVEL GAGE V71,V70	.	.	.	1	1		
9	37742-03600		STAY V50,V51	.	1	1	1	1		
	37742-03600		STAY V80	.	1	1	.	.		
10	F1805-10016		BOLT,W/WASHER B/W	.	1	1	1	1		A
11	37542-03100		GAGE,OIL LEVEL	.	1	1	1	1		
12	37742-03200		STAY V71,V70	.	.	.	1	1		
13	32542-20500		FILLER,OIL Y11	.	1	1	1	1		
14	37742-03400		GUIDE,OIL LEVEL GAGE V80	.	1	1	.	.		

ブリーザー  
BREATHER



見出 番号 REF. -NO.	部品番号 PART NO.	代交記 順号 RSC /EN PQG	部品名称 および 記事・仕様記号 PART NAME & DESCRIPTION	型式 個数 MODEL&QTY						適用号機 APPLICABLE SERIAL NO. FROM@--@UPTORD	備考 区 MV /R ORD
				PT	PTA	PTK	MP- TA	MP- TK			
1	37743-00500		CBREATHER ASSY Y40	.	1	1	1	1		@ 10004A	A
	37743-00501	RLD	BREATHER ASSY Y40	.	1	1	1	1		@ 10004A	A
	37743-00501		BREATHER	.	1	1	1	1			A
101	37743-05010		CASE ASSY	.	1	1	1	1			
102	*		CASING	.	1	1	1	1			
103	*		FLANGE	.	1	1	1	1			
104	37743-05020		COVER ASSY	.	1	1	1	1			
105	*		COVER	.	1	1	1	1			
106	*		STOPPER	.	3	3	3	3			
107	37743-00514		GASKET	.	1	1	1	1			A
108	37743-00515		BOLT	.	8	8	8	8			A
109	37743-00516		NUT	.	8	8	8	8			A
110	37743-00517		WASHER, PLAIN	.	8	8	8	8			A
111	37743-00518		WASHER, SPRING	.	8	8	8	8			A
112	37743-00519		DEMISTER	.	1	1	1	1			
113	37743-00521		SUPPORT	.	2	2	2	2			
2	04829-70800		GASKET	.	1	1	1	1			A
	04829-70800		DGASKET Y40	.	1	1	1	1		@ 10004A	A
3	F1805-12025		BOLT, W/WASHER B/W	.	4	4	4	4			A
	F1805-12025		DBOLT, W/WASHER B/W Y40	.	4	4	4	4		@ 10004A	A
4	F4010-76025		HOSE, RUBBER V50, V51	.	1	1	1	1			A
	F4010-76025		HOSE, RUBBER V71, V70	.	.	.	1	1			A
	F4010-76025		HOSE, RUBBER V80	.	1	1	.	.			A
	F4010-76025		DHOSE, RUBBER Y40	.	1	1	1	1		@ 10004A	A
5	05317-51000		CLAMP V71, V70	.	.	.	2	2			A
	05317-51000		CLAMP V80	.	2	2	.	.			A
	05317-51000		CLAMP V50, V51	.	2	2	2	2			A
	05317-51000		DCLAMP Y40	.	2	2	2	2		@ 10004A	A
6	37711-03200		EPACKING Y21, Y30, Y31	.	1	1	1	1			AV
	37711-03200		EPACKING Y50	.	2	2	2	2			AV
7	37743-04100		EPIPE, BREATHER Y50	.	1	1	1	1			V
8	37743-04200		EPIPE, BREATHER Y50	.	1	1	1	1			V
9	F1805-12020		EBOLT, W/WASHER B/W Y20, Y50	.	6	6	6	6			AV
	F1805-12020		EBOLT, W/WASHER B/W Y21, Y30, Y31	.	3	3	3	3			AV
10	F1825-12025		EBOLT, W/WASHER B/W Y21, Y30, Y31	.	3	3	3	3			AV
11	F2500-12000		EWASHER, PLAIN Y20, Y50	.	6	6	6	6			AV
	F2500-12000		EWASHER, PLAIN Y21, Y30, Y31	.	3	3	3	3			AV
12	36243-00010		EBREATHER ASSY Y50	.	2	2	2	2			AV
13	45R43-40400		EPACKING Y50	.	2	2	2	2			AV
14	F1825-10030		EBOLT, W/WASHER B/W Y50	.	4	4	4	4			AV

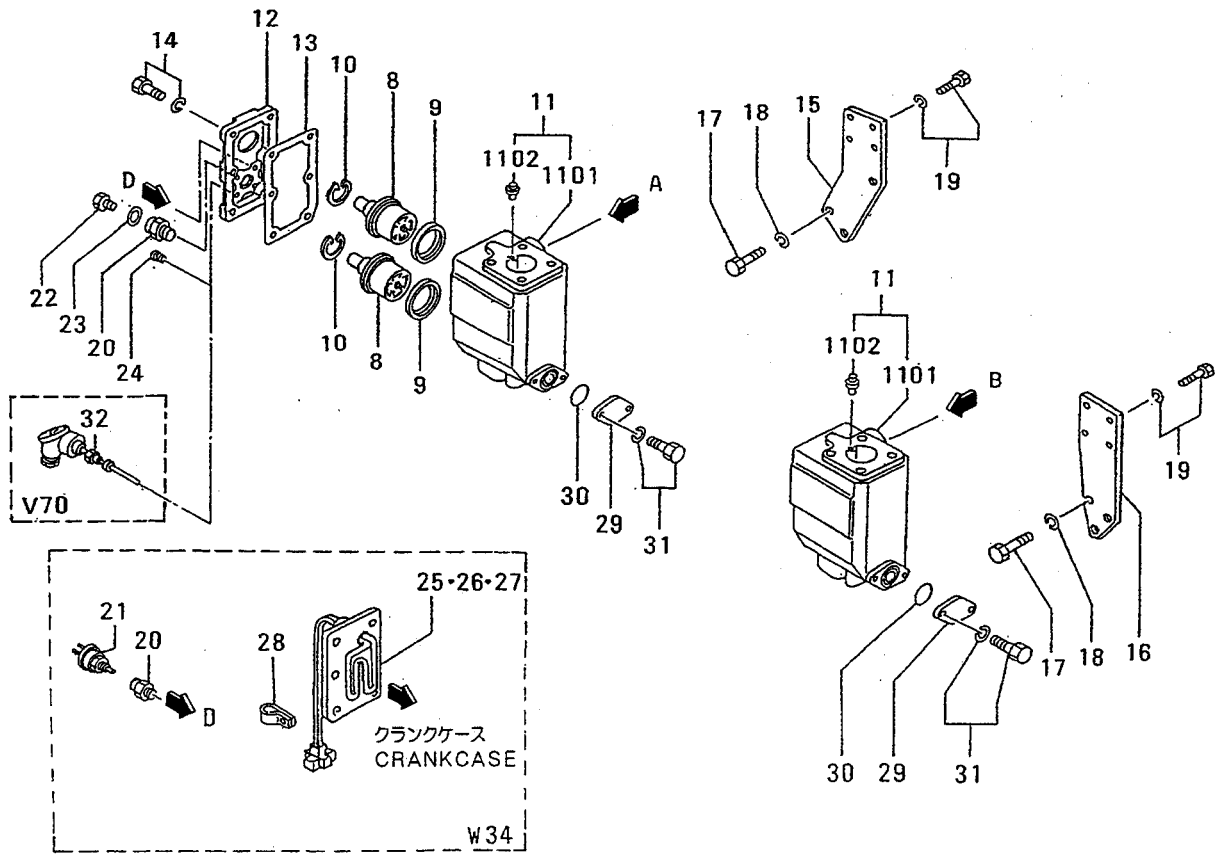
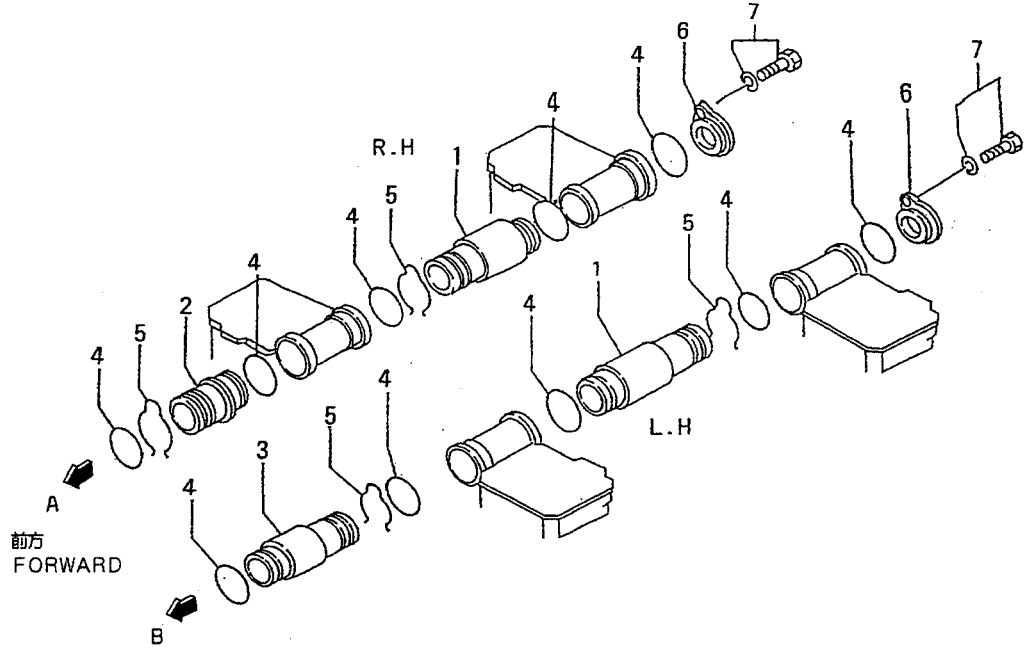
ウォーターポンプ  
WATER PUMP



45 ウォータ ポンプ  
WATER PUMP

見出 番号 REF. -NO.	部品番号 PART NO.	代 記 符 RSC /EN PQG	部品名称 および 記事・仕様記号 PART NAME & DESCRIPTION	型式 個数 MODEL&QTY					適用号機 APPLICABLE SERIAL NO. FROM@--@UPTORD	機 区 別 MV /R ORD
				PT	PTA	PTK	MP-TA	MP-TK		
1	37745-10040		CPUMP ASSY,WATER	.	1	1	1	1	@ 10017	
	37745-20010		1CPUMP ASSY,WATER	.	1	1	1	1	10018@	10064
	37745-30010		32CPUMP ASSY,WATER	.	1	1	1	1	10018@	10246
	37745-30011		R3CPUMP ASSY,WATER	.	1	1	1	1	10018@	10246
	37745-40010		G4 PUMP ASSY,WATER	.	1	1	1	1	10247-	
101	37745-10102		CCASE,WATER PUMP	.	1	1	1	1	@ 10017	
	37745-20100		1CCASE,WATER PUMP	.	1	1	1	1	10018@	10246
	37745-30100		2CCASE,WATER PUMP	.	1	1	1	1	10247-	
	37745-30101		R3 CASE,WATER PUMP	.	1	1	1	1	10247-	
102	37545-00200		COVER,WATER PUMP	.	1	1	1	1		V
103	37745-10400		CSHAFT,WATER PUMP	.	1	1	1	1	@ 10064	
	37745-20400		31 SHAFT,WATER PUMP	.	1	1	1	1		
104	37745-20500		CIMPELLER	.	1	1	1	1	@ 10246	A
	37745-20501		31 IMPELLER	.	1	1	1	1		A
105	37725-02200		GEAR,HEAD Z=41	.	1	1	1	1		
106	37145-16200		SEAL,UNIT	.	1	1	1	1		A
107	37545-00300		RING,SNAP	.	1	1	1	1		A
108	F3202-12000		RING,SNAP	.	1	1	1	1		A
109	F8010-06310		BEARING,BALL	.	1	1	1	1		A
110	F8010-06311		BEARING,BALL	.	1	1	1	1		A
111	F3153-17000		O-RING	.	1	1	1	1		A
112	37525-03400		SEAL,OIL	.	1	1	1	1		A
113	37745-10600		RING	.	1	1	1	1		
114	37745-10700		SLEEVE	.	1	1	1	1		
115	F3156-05000		O-RING	.	1	1	1	1		A
116	F2870-10032		KEY,WOODRUFF	.	1	1	1	1		
117	F2325-30000		NUT,JAM	.	1	1	1	1		A
118	F2515-30000		WASHER,SPRING	.	1	1	1	1		A
119	37545-00900		CPLUG	.	1	1	1	1	- 10246	A
	F5005-10001		31 PLUG,TAPERED	.	1	1	1	1		A
120	F3200-05500		RING,SNAP	.	1	1	1	1		A
2	32545-12900		COCK,WATER DRAIN	.	1	1	1	1		
3	F1035-12045		CBOLT	.	3	3	3	3	@ 10017	A
	05977-12060		1L STUD	.	3	3	3	3	10018@	
4	F2515-12000		WASHER,SPRING	.	3	3	3	3		A
5	F3156-16000		O-RING	.	1	1	1	1		A
6	37746-00400		COUPLING	.	1	1	1	1		
7	F3153-10500		O-RING	.	2	2	2	2		A
8	04826-25000		CAP,SEALING W35	.	1	1	1	1	10018@	
9	F2300-12000		NUT	.	3	3	3	3	10018@	A

クーリング システム (ソノ 1)  
46-01 COOLING SYSTEM (PART-1)



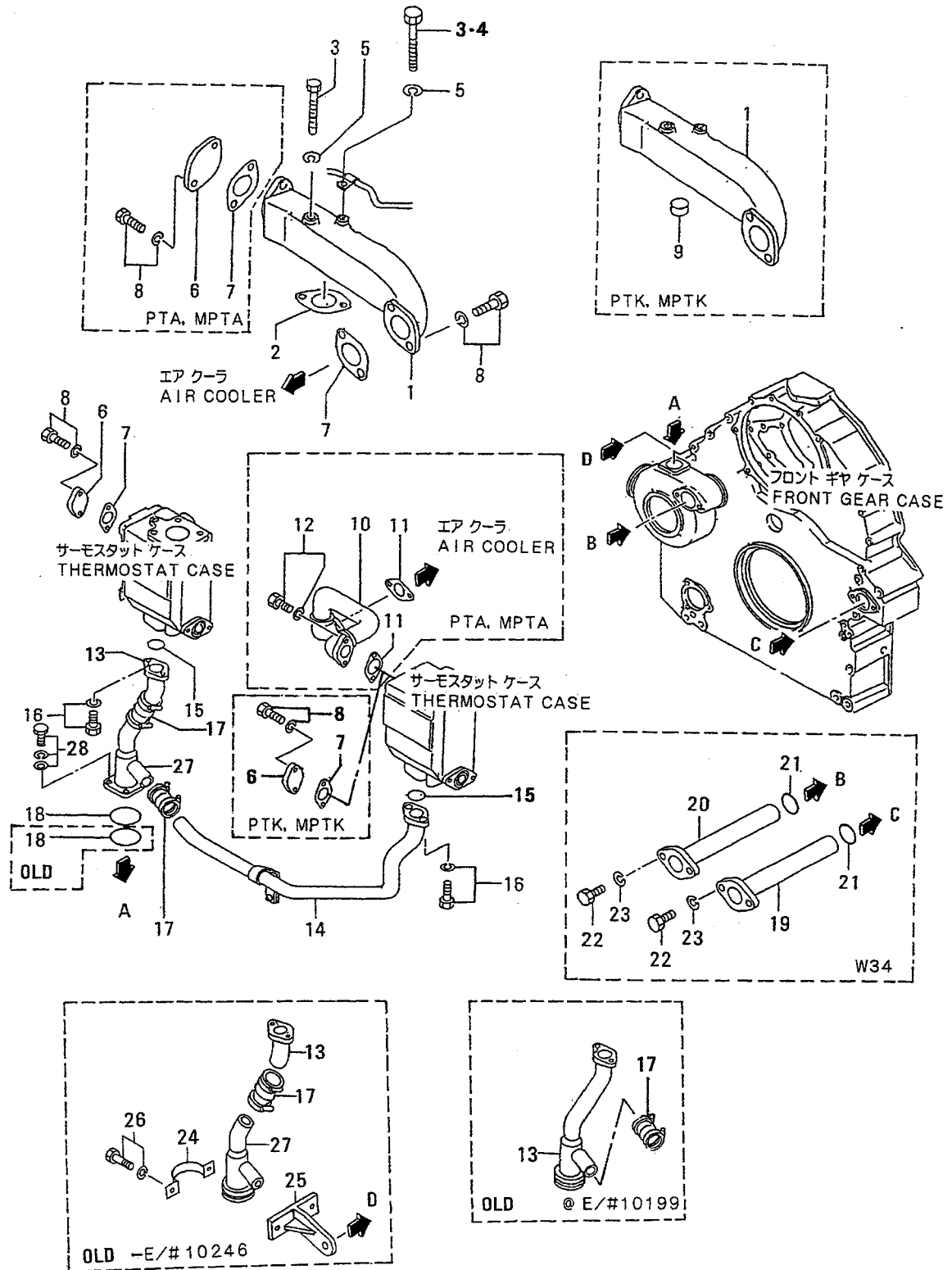


クーリング システム(ソノ 1)  
46-01 COOLING SYSTEM(PART-1)

-101-

見出 番号 REF. -NO.	部品番号 PART NO.	代 記 号 RSC /EN PQG	部品名称 および 記事・仕様記号 PART NAME & DESCRIPTION	型式 個数 MODEL&QTY						適用号機 APPLICABLE SERIAL NO. FROM@--@UPTORD	機 区 規 MV /R ORD
				PT	PTA	TK	MP	MP	MP		
						TA	TK				
1	37746-01100		CONNECTOR	. 10	10	10	10				
2	37746-01200		CONNECTOR,R.H	. 1	1	1	1				
3	37746-01300		CONNECTOR,L.H	. 1	1	1	1				
4	F3153-06500		O-RING	. 26	26	26	26		@ 10607A		
	37546-00500M1		O-RING	. 26	26	26	26		10608@	V	
5	37546-11300		RING,SNAP	. 12	12	12	12			A	
6	37546-11200		COVER	. 2	2	2	2				
7	F1805-10020		BOLT,W/WASHER	. 2	2	2	2			A	
8	37546-11700		THERMOSTAT	. 4	4	4	4				
	37546-21700R1		THERMOSTAT	. 4	4	4	4				
9	37546-01800		SEAL,THERMOSTAT	. 4	4	4	4				
10	37546-00900		RING,SNAP	. 4	4	4	4			A	
11	37546-00010		THERMOSTAT ASSY	. 2	2	2	2				
1101	*		CASE,THERMOSTAT	. 2	2	2	2				
1102	36646-00090		VALVE ASSY,JIGGLE	. 2	2	2	2				
12	37546-17100		COVER,THERMOSTAT	. 2	2	2	2				
13	37546-03300		CPACKING	. 2	2	2	2		@ 10421		
	37546-1330031		PACKING	. 2	2	2	2			V	
14	F1805-10030		BOLT,W/WASHER	. 12	12	12	12			A	
15	37746-13400		CBRACKET,THERMO,R.H	. 1	1	1	1				
	37746-13401R1		BRACKET,THERMO,R.H	. 1	1	1	1				
16	37746-13500		CBRACKET,THERMO,L.H	. 1	1	1	1				
	37746-13501R1		BRACKET,THERMO,L.H	. 1	1	1	1				
17	F1035-16040		BOLT	. 6	6	6	6			A	
18	F2515-16000		WASHER,SPRING	. 6	6	6	6			A	
19	F1805-10035		BOLT,W/WASHER	. 8	8	8	8			A	
20	45600-42901		CONNECTOR	. 1	1	1	1				
	45600-42901		CONNECTOR	. 2	2	2	2				
21	04442-30000		SWITCH,THERMO	. 1	1	1	1			A	
22	F5000-16000		PLUG,DRAIN	. 1	1	1	1			A	
23	05946-01601		WASHER,SEALING	. 1	1	1	1			A	
24	F5005-21001		PLUG,TAPERED	. .	. .	6	6			A	
	F5005-21001		PLUG,TAPERED	. 6	6	. .	. .			A	
	F5005-21001		PLUG,TAPERED	. 6	6	6	6			A	
25	37746-09100		HEATER,WATER	. 2	2	2	2				
26	37746-09300		HEATER,WATER	. 2	2	2	2				
27	37746-09400		HEATER,WATER	. 2	2	2	2				
28	30461-54200		CLAMP	. 2	2	2	2			A	
29	37546-03500		COVER	. 2	2	2	2				
30	F3153-06000		O-RING	. 2	2	2	2			A	
31	F1805-10030		BOLT,W/WASHER	. 4	4	4	4			A	
32	45190-84300		RESISTANCE,WATER	. .	. .	1	1				

クーリング システム (ソノ 2)  
46-02 COOLING SYSTEM (PART-2)

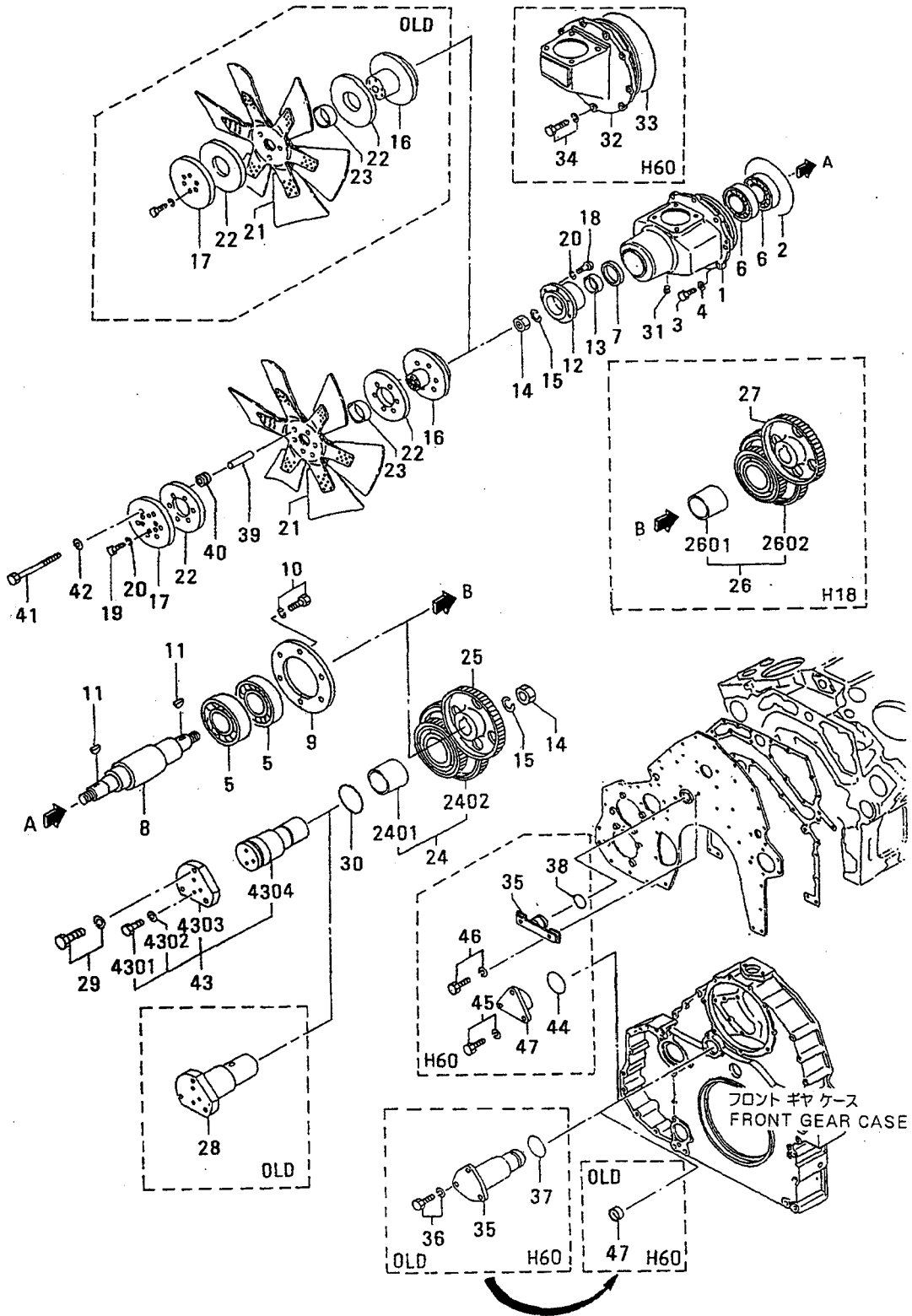


クーリングシステム(ソノ 2)  
46-02 COOLING SYSTEM (PART-2)

-103-

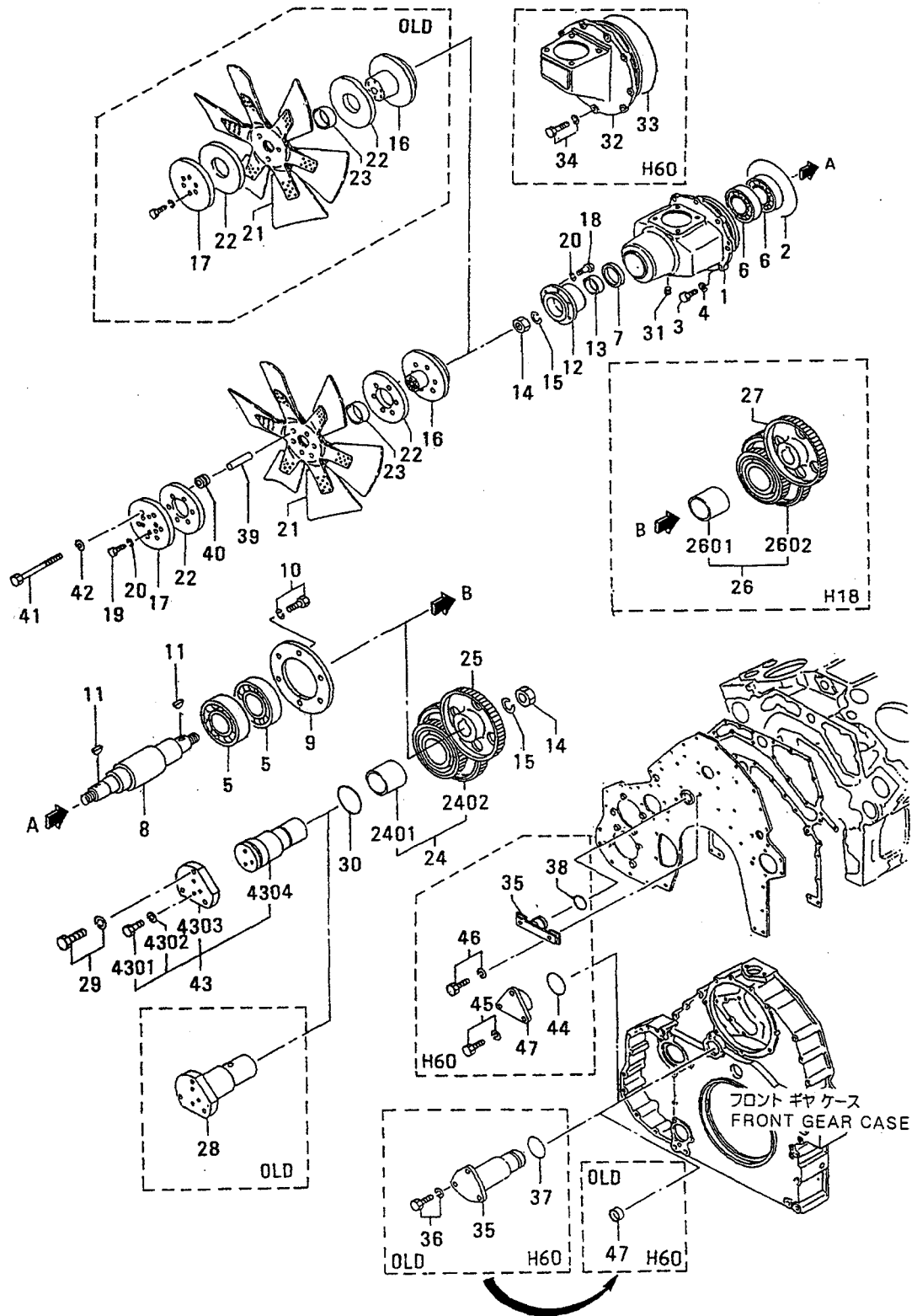
見出 番号 REF. -NO.	部品番号 PART NO.	代交記 種順号 RSC /EN PQG	部品名称 および 記事・仕様記号 PART NAME & DESCRIPTION	型式 個数 MODEL&QTY						適用 号 機 APPLICABLE SERIAL NO. FROM@--@UPTORD	区 別 M/V /R ORD
				PT	PTA	PTK	MP- TA	MP- TK			
1	37746-14100		CONNECTOR	.	.	1	.	1			
	37746-14100		CONNECTOR	.	1	.	1	.			
2	33336-10500		PACKING	.	.	1	.	1		A	
	33336-10500		PACKING	.	1	.	1	.		A	
3	F1035-12110		OBOLT	.	.	1	.	1		- 10006A	
	F1035-12110		OBOLT	.	1	.	1	.		- 10006A	
	F1035-12110	1	BOLT	.	.	2	.	2	10007-	A	
	F1035-12110	1	BOLT	.	2	.	2	.	10007-	A	
4	F1035-12120		DBOLT	.	1	1	1	1		- 10006A	
5	F2515-12000		WASHER, SPRING	.	.	2	.	2		A	
	F2515-12000		WASHER, SPRING	.	2	.	2	.		A	
6	33546-06900		COVER	.	2	2	2	2		A	
7	32546-06800		CPACKING	.	3	3	3	3		A	
	32546-36800R1		PACKING	.	3	3	3	3		A	
8	F1805-12030		BOLT, W/WASHER B/W	.	6	6	6	6		A	
9	04826-24000		CAP, SEALING	.	.	1	.	1			
10	37746-14200		PIPE, WATER	.	1	.	1	.			
11	32546-06800		PACKING	.	2	.	2	.		A	
12	F1805-12030		BOLT, W/WASHER B/W	.	4	.	4	.		A	
13	37746-04300		CPIPE, BY-PASS	.	1	1	1	1		@ 10017	
	37746-14300N1		CPIPE, BY-PASS	.	1	1	1	1	10018@	@ 10199	
	37746-24300G2		PIPE, BY-PASS	.	1	1	1	1	10200@		
14	37746-04400		PIPE, BY-PASS	.	1	1	1	1			
15	F3153-06000		O-RING	.	2	2	2	2		A	
16	F1805-10025		BOLT, W/WASHER B/W	.	4	4	4	4		A	
17	04826-40032		COUPLING	.	1	1	1	1		@ 10199	
	04826-40032	1	COUPLING	.	2	2	2	2	10200@		
18	F3153-07500		OO-RING	.	1	1	1	1		@ 10017A	
	F3153-07500	1	CO-RING	.	2	2	2	2	10018@	- 10246A	
	F3153-07000N2		O-RING	.	1	1	1	1	10247-	A	
19	37746-09500		CONNECTOR, L.H W34	.	1	1	1	1	10010@		
20	37746-09600		CONNECTOR, R.H W34	.	1	1	1	1	10010@		
21	F3153-05500		O-RING W34	.	2	2	2	2	10010@	A	
22	F1035-12040		BOLT W34	.	4	4	4	4	10010@	A	
23	F2515-12000		WASHER, SPRING W34	.	4	4	4	4	10010@	A	
24	32646-52800		DCLAMP	.	1	1	1	1	10200@	- 10246A	
25	37746-04900		DSTAY, BY-PASS	.	1	1	1	1	10200@	- 10246	
26	F1805-10016		DBOLT, W/WASHER B/W	.	2	2	2	2	10200@	- 10246A	
27	37746-04600		CPIPE, BY-PASS	.	1	1	1	1	10200@	- 10246	
	37746-04800N1		PIPE, BY-PASS	.	1	1	1	1	10247-		
28	F1825-10025		BOLT, W/WASHER B/W	.	4	4	4	4	10247-	A	

ファンドライブ  
FAN DRIVE



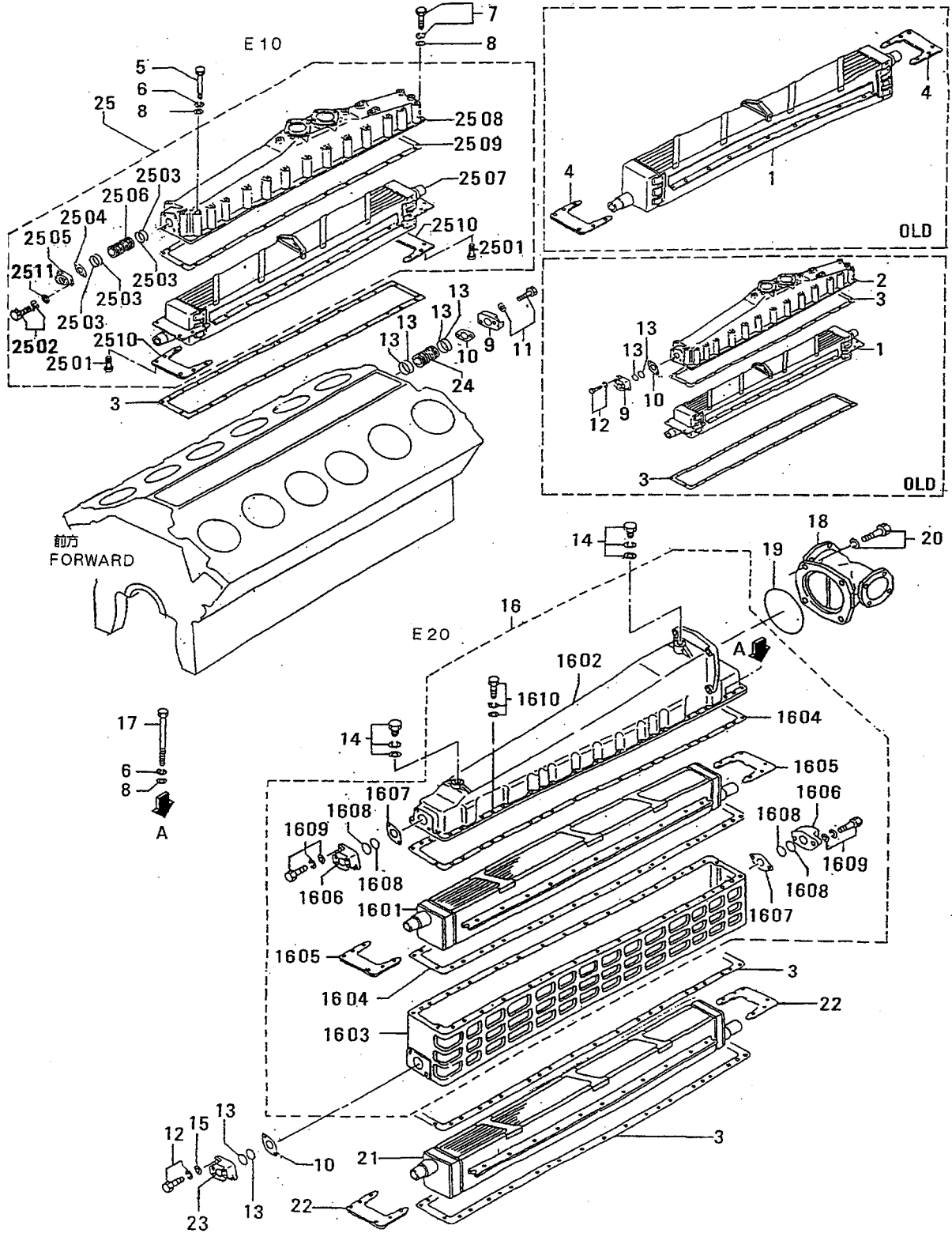
見出 番号 REF. NO.	部品番号 PART NO.	代案記 番号 RSC /EN PQG	部品名称 および 記事・仕様記号 PART NAME & DESCRIPTION	型式 個数 MODEL&QTY					適用号機 APPLICABLE SERIAL NO. FROM@--@UPTORD	新 規 区 別 M V /R O R D
				PT	PTA	PTK	MP- TA	MP- TK		
1	37748-20100		CASE, FAN DRIVE H17, H18	.	1	.	1	.		
2	F3153-29000		CO-RING H17, H18	.	1	.	1	.	@ 10574A	
	F3156-29000	31	CO-RING H17, H18	.	1	.	1	.	@ 10718AV	
	05507-22900	32	O-RING H17, H18	.	1	.	1	.		AV
3	F1035-12035		BOLT H17, H18	.	9	.	9	.		A
4	F2515-12000		WASHER, SPRING H17, H18	.	9	.	9	.		A
5	F8005-06411		BEARING, BALL H17, H18	.	2	.	2	.		A
6	F8010-06311		BEARING, BALL H17, H18	.	2	.	2	.		A
7	F3012-05223		SEAL, OIL H17, H18	.	1	.	1	.		A
8	37748-10200		SHAFT, DRIVE H17, H18	.	1	.	1	.		
9	37748-00300		PLATE, THRUST H17, H18	.	1	.	1	.		
10	F1805-10020		BOLT, W/WASHER B/W H17, H18	.	6	.	6	.		A
11	F2870-07025		KEY, WOODRUFF H17, H18	.	2	.	2	.		
12	37748-00400		COUPLING H17, H18	.	1	.	1	.		
	37748-10400	R1	COUPLING H17, H18	.	1	.	1	.		
13	37748-10500		CSLEEVE H17, H18	.	1	.	1	.		
	37748-20500	R1	SLEEVE H17, H18	.	1	.	1	.		
14	F2305-30000		NUT H17, H18	.	2	.	2	.		A
15	F2515-30000		WASHER, SPRING H17, H18	.	2	.	2	.		A
16	37748-10700		CHUB, FAN H17, H18	.	1	.	1	.	@ 10041	
	37748-20700	N1	CHUB, FAN H17, H18	.	1	.	1	.	10042@	
	37748-30700	R2	CHUB, FAN H17, H18	.	1	.	1	.	10042@	
	37748-30701	R3	CHUB, FAN H17, H18	.	1	.	1	.	10042@	
	37748-30702	R4	HUB, FAN H17, H18	.	1	.	1	.	10042@	V
17	37748-10800		PLATE, FAN H17, H18	.	1	.	1	.	@ 10041	
	37748-20800	N1	PLATE, FAN H17, H18	.	1	.	1	.	10042@	
18	F1035-12030		BOLT H17, H18	.	6	.	6	.		A
19	F1035-12035		BOLT H17, H18	.	6	.	6	.	@ 10391A	A
	91231-10200	31	BOLT H17, H18	.	6	.	6	.		AV
20	F2515-12000		WASHER, SPRING H17, H18	.	12	.	12	.		A
21	45740-69200		FAN H17, H18	.	1	.	1	.	@ 10041	
	37748-03600	N1	FAN H17, H18	.	1	.	1	.	10042@	
22	37748-04200		RUBBER, FRICTION H17, H18	.	2	.	2	.	@ 10041	
	37748-14200	N1	RUBBER, FRICTION H17, H18	.	2	.	2	.	10042@	
23	37748-04300		BUSHING H17, H18	.	1	.	1	.		
	37748-04301	R1	BUSHING H17, H18	.	1	.	1	.		
24	37748-01010		GEAR ASSY, IDLER Z=68&35 H17	.	1	.	1	.		
2401	37123-03400		BUSHING H17	.	1	.	1	.		
2402	*		GEAR, IDLER H17	.	1	.	1	.		
25	37748-01200		GEAR, FAN DRIVE Z=68 H17	.	1	.	1	.		
26	37748-02010		GEAR ASSY, IDLER Z=68&39 H18	.	1	.	1	.		
	37748-02011	R1	GEAR ASSY, IDLER Z=68&39 H18	.	1	.	1	.		V
2601	37123-03400		BUSHING Z=68&39 H18	.	1	.	1	.		
2602	*		GEAR, IDLER H18	.	1	.	1	.		
27	37748-02200		GEAR, FAN DRIVE Z=64 H18	.	1	.	1	.		
28	37748-11500		SHAFT, IDLER H17, H18	.	1	.	1	.	@ 10031	
29	F1805-12030		BOLT, W/WASHER B/W H17, H18	.	3	.	3	.		A
30	F3153-06000		CO-RING H17, H18	.	1	.	1	.	@ 10574A	
	F3156-06000	31	CO-RING H17, H18	.	1	.	1	.	@ 10718AV	
	05507-20600	32	O-RING H17, H18	.	1	.	1	.		AV

ファンドライブ  
FAN DRIVE



見出 番号 REF. -NO.	部品番号 PART NO.	代 記 号 RSC /EN PQQ	部品名称 および 記事・仕様記号 PART NAME & DESCRIPTION	型式 個数 MODEL&QTY						適用号機 APPLICABLE SERIAL NO. FROM@--@UPTORD	機 区 規 格 M V /R O R D
				PT	PTA	PTK	MP- TA	MP- TK			
31	04827-71300		PLUG,TAPERED H17,H18	.	1	.	1	.		A	
32	37743-30100		BRACKET,BREATHER H60	.	1	1	1	1		A	
33	F3153-29000		CO-RING H60	.	1	1	1	1	@ 10574A	A	
	F3156-29000	31	CO-RING H60	.	1	1	1	1	@ 10748A	AV	
	05507-22900	32	O-RING H60	.	1	1	1	1		AV	
34	F1805-12030		BOLT,W/WASHER B/W H60	.	9	9	9	9		A	
35	37748-01600		CPLUG,CASE H60	.	1	1	1	1	@ 10031A	A	
	37748-11600	1	PLUG,CASE H60	.	1	1	1	1	10032@	A	
36	F1805-12030		DBOLT,W/WASHER B/W H60	.	3	3	3	3	@ 10031A	A	
37	F3153-06000		DO-RING H60	.	1	1	1	1	@ 10031A	A	
38	F3153-04500		CO-RING H60	.	1	1	1	1	@ 10574A	A	
	F3156-04500	31	CO-RING H60	.	1	1	1	1	@ 10718A	AV	
	05507-20450	32	O-RING H60	.	1	1	1	1		AV	
39	37748-04400		SPACER H17,H18	.	6	.	6	.	10046@	A	
40	MH022324		GROMMET H17,H18	.	6	.	6	.	10046@	A	
41	F1035-12080		CBOLT H17,H18	.	6	.	6	.	10046@	@ 10391A	
	MC802397	G1	BOLT H17,H18	.	6	.	6	.	10392@	AV	
42	F2515-12000		WASHER,SPRING H17,H18	.	6	.	6	.	10046@	A	
43	37748-04010		CSHAFT ASSY,IDLER H17,H18	.	1	.	1	.	10032@	@ 10354	
	37748-14010	31	SHAFT ASSY,IDLER H17,H18	.	1	.	1	.	10032@	V	
4301	F1035-10025		BOLT H17,H18	.	3	.	3	.		A	
4302	F2515-10000		WASHER,SPRING H17,H18	.	3	.	3	.		A	
4303	37748-01700		CFLANGE,GEAR CASE H17,H18	.	1	.	1	.	@ 10354	V	
	37748-11700	31	FLANGE,GEAR CASE H17,H18	.	1	.	1	.		V	
4304	37748-31500		CSHAFT,IDLER H17,H18	.	1	.	1	.	@ 10354	V	
	37748-41500	31	SHAFT,IDLER H17,H18	.	1	.	1	.		V	
44	F3153-06000		CO-RING H60	.	1	1	1	1	10042@	@ 10574A	
	F3156-06000	31	CO-RING H60	.	1	1	1	1	10042@	@ 10718A	
	05507-20600	32	O-RING H60	.	1	1	1	1	10042@	AV	
45	F1805-12030		BOLT,W/WASHER B/W H60	.	3	3	3	3	10042@	A	
46	F1805-12040		BOLT,W/WASHER B/W H60	.	2	2	2	2	10032@	A	
47	F5014-65000		CCAP,SEALING H60	.	1	1	1	1	10032@	@ 10041	
	37748-01800	1	CFLANGE H60	.	1	1	1	1	10042@		
	34A25-04400	R2	FLANGE H60	.	1	1	1	1	10042@		

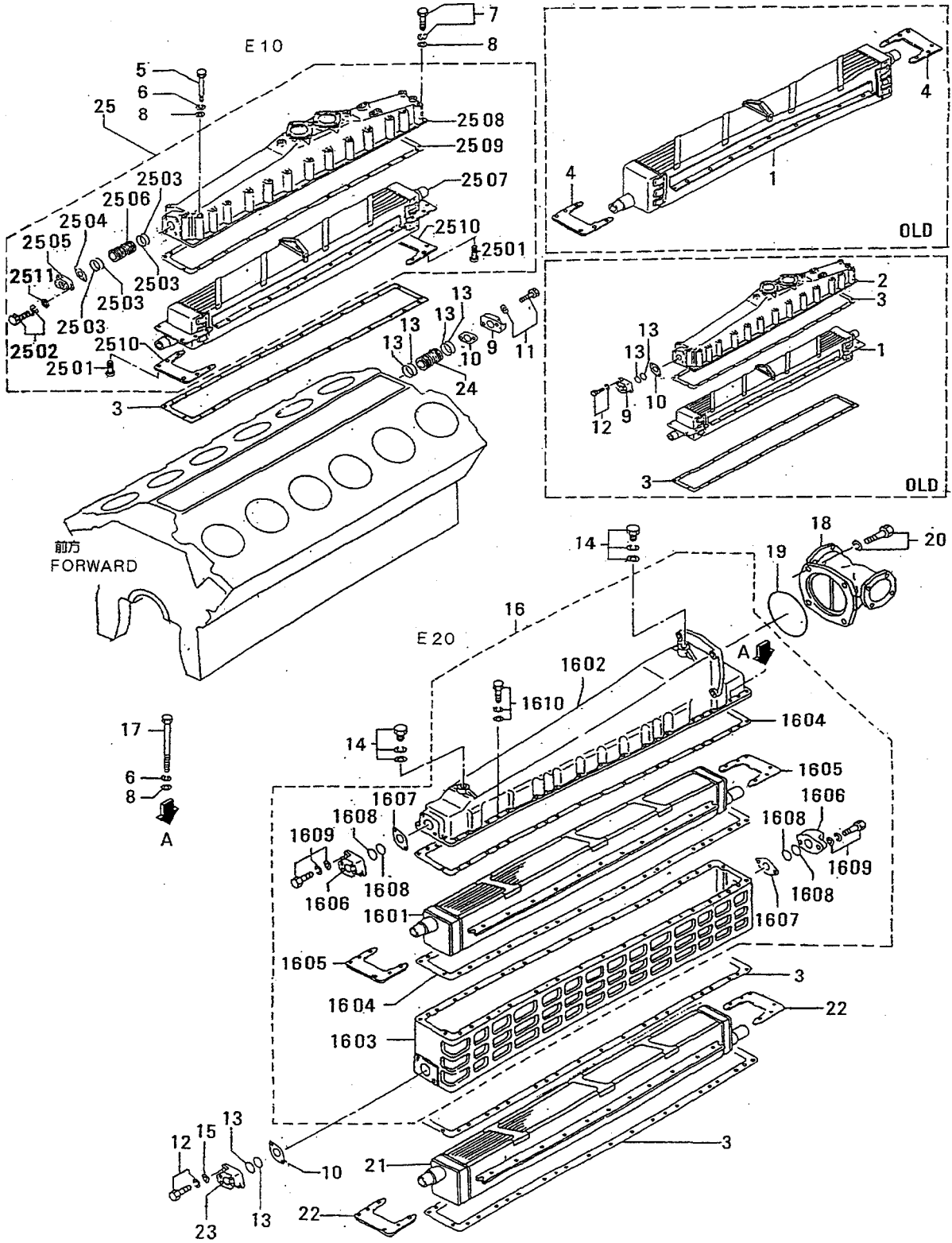
エアクーラ  
AIR COOLER







55      IA クーラ  
AIR COOLER

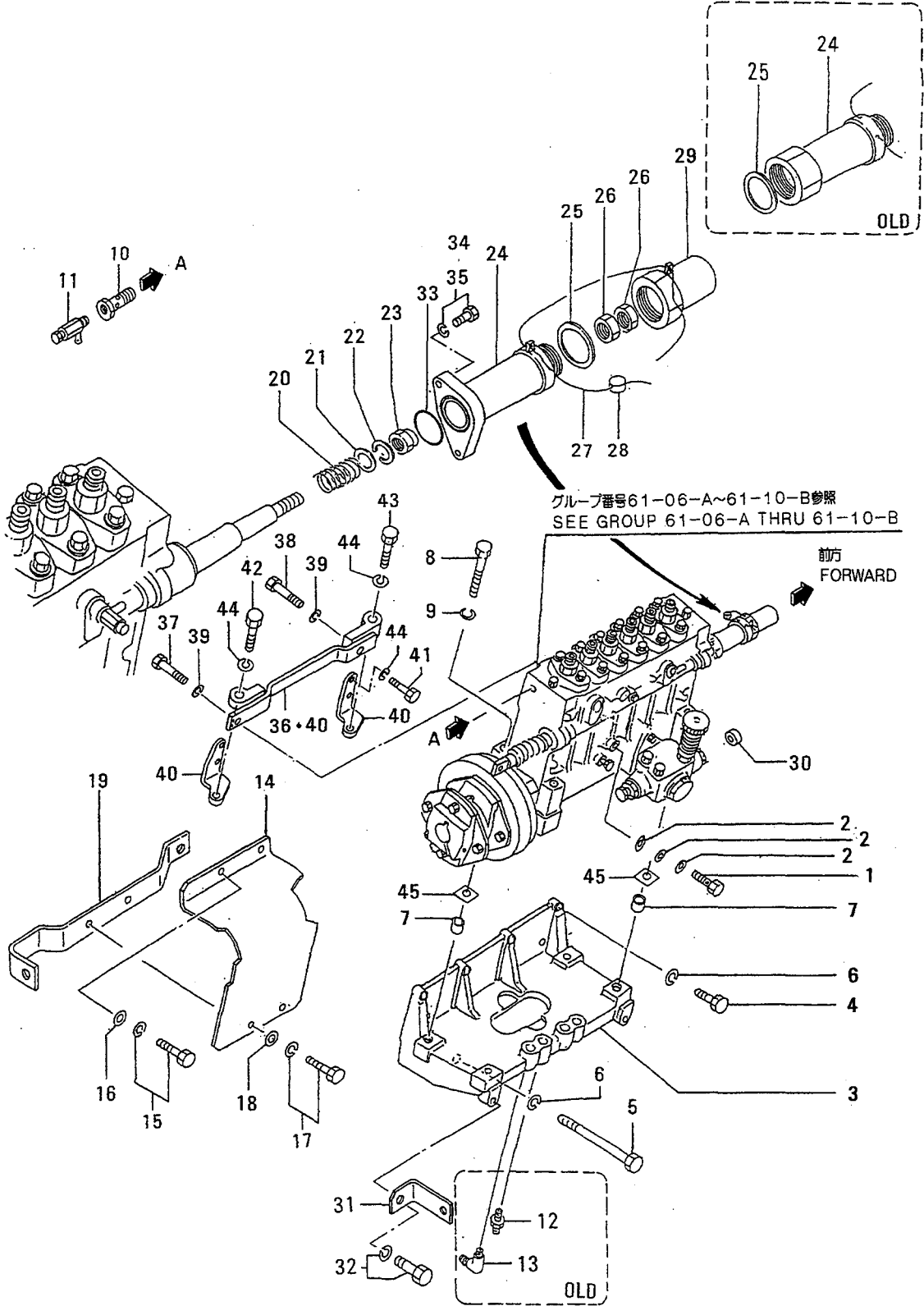


55 I7 クーラ  
AIR COOLER

-111-

見出 番号 REF. -NO.	部品番号 PART NO.	代 記 RSC /EN PQG	部品名称 および 記事・仕様記号 PART NAME & DESCRIPTION	型式 個数 MODEL&QTY						適用号機 APPLICABLE SERIAL NO. FROM@--@UPTO	新 規 区 域 機 種 A M V /R O R D
				PT	PTA	PTK	MP	MP-	MP-		
19	05507-2190031		O-RING E20	.	.	.	1	1		A	
20	F1805-12030		BOLT,W/WASHER B/W E20	.	.	.	4	4		A	
21	37755-02100		ELEMENT,AIR COOLER E20	.	.	.	1	1		A	
22	37755-02500		PLATE,AIR COOLER E20	.	.	.	2	2			
23	37755-02600		CONNECTOR E20	.	.	.	2	2			
	37755-02601R1		CONNECTOR E20	.	.	.	2	2		V	
24	37555-04500		PIPE,AIR COOLER E10	.	1	1	1	1	10238-		
25	37755-01000		COOLER ASSY,AIR E10	.	1	1	1	1	10238-		
2501	F1620-06012		SCREW,MACHINE E10	.	16	16	16	16	10238-	A	
2502	F1805-10030		BOLT,W/WASHER B/W E10	.	2	2	2	2	10238-	A	
2503	05507-10460		O-RING E10	.	4	4	4	4	10238-	A	
2504	37555-00600		GASKET E10	.	1	1	1	1	10238-	A	
2505	37555-04400		CONNECTOR E10	.	1	1	1	1	10238-		
2506	37555-04501		PIPE E10	.	1	1	1	1	10238-		
2507	37755-01100		ELEMENT,AIR COOLER E10	.	1	1	1	1	10238-	A	
2508	37755-01200		COVER E10	.	1	1	1	1	10238-		
2509	37755-01300		GASKET E10	.	1	1	1	1	10238-	A	
2510	37755-01400		PLATE E10	.	2	2	2	2	10238-		
2511	F2500-10000		WASHER,PLAIN E10	.	2	2	2	2	10238-	A	

61-01 ヒュエル インジェクション ポンプ セ`ネラル  
FUEL INJECTION PUMP GENERAL



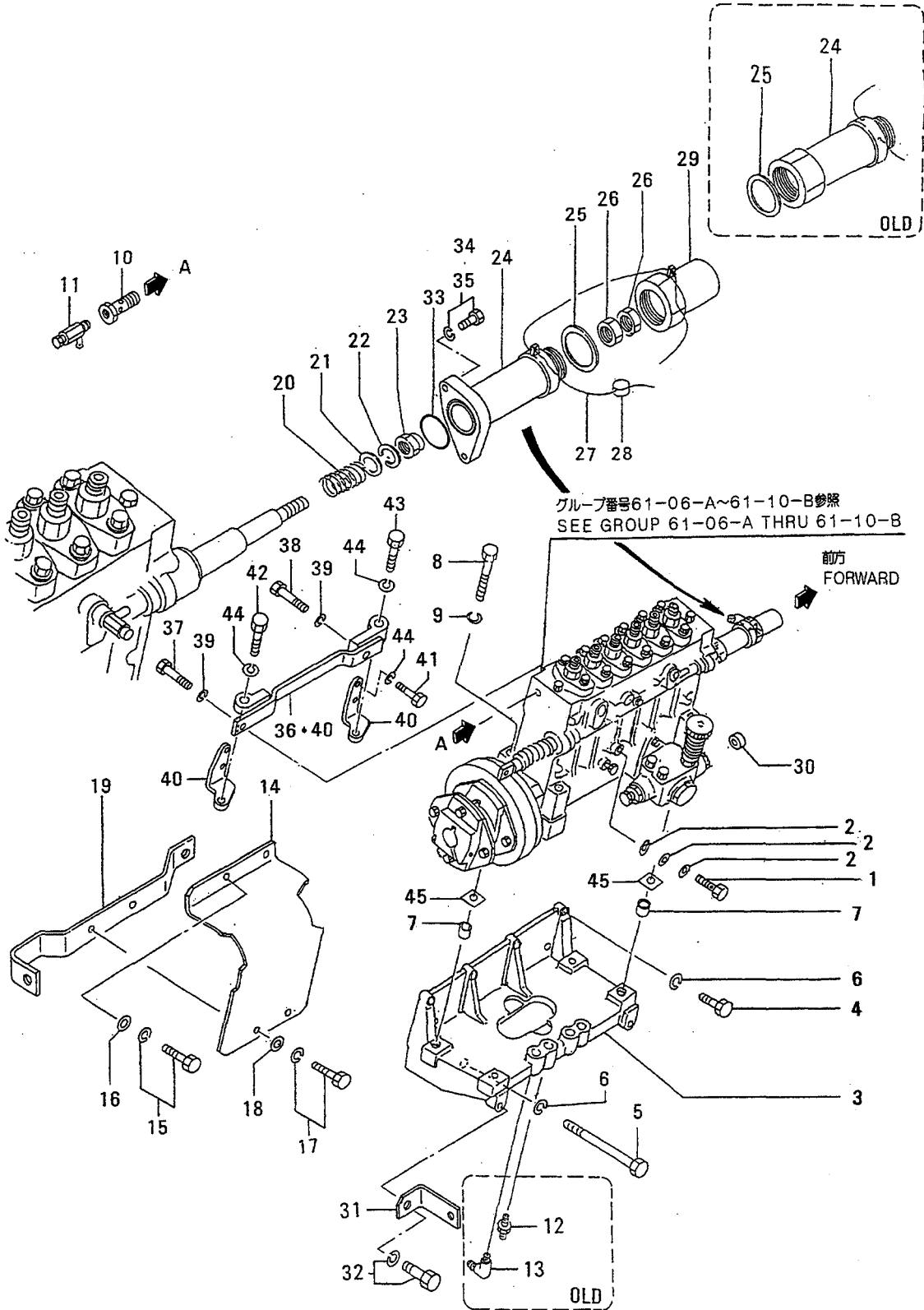
61-01 ヒュエル インジェクション ポンプ ゼネラル  
FUEL INJECTION PUMP GENERAL

-113-

見出 番号 REF. -NO.	部品番号 PART NO.	代交記 番順号 RSC /EN PQQ	部品名称 および 記事・仕様記号 PART NAME & DESCRIPTION	型式 個数 MODEL&QTY					適用号機 APPLICABLE SERIAL NO. FROM@--@UPTORD	機 区 境 線 MV /R ORD
				PT	PTA	PTK	MP- TA	MP- TK		
1	37136-09100		BOLT,EYE	.	2	2	2	2		A
2	05946-01201		WASHER,SEALING	.	6	6	6	6		A
3	37761-21100		BRACKET,INJ PUMP	.	2	2	2	2		A
4	F1035-12050		BOLT	.	10	10	10	10		A
5	F1035-12130		BOLT	.	4	4	4	4		A
6	F2515-12000		WASHER,SPRING	.	14	14	14	14		A
7	37561-01800		PIN,DOWEL	.	4	4	4	4		A
8	F1035-12110		BOLT	.	8	8	8	8		A
9	F2515-12000		WASHER,SPRING	.	8	8	8	8		A
10	37161-04900		CBOLT,EYE	.	2	2	2	2	@ 10063	A
	48230-05100M1		BOLT,EYE	.	2	2	2	2	10064@	A
11	31262-51901		COCK,AIR VENT	.	2	2	2	2		A
12	F4540-08000		DCONNECTOR	.	2	2	2	2	- 10217	A
13	F4560-10000		DEL BOW	.	2	2	2	2	- 10217	A
14	37761-41700		CCOVER,COUPLING	.	2	2	2	2	@ 10164	A
	37761-5170031C		COVER,COUPLING	.	2	2	2	2	- 10217	A
	37761-61700M2		COVER,COUPLING	.	2	2	2	2	10218-	A
15	F1805-12020		BOLT,W/WASHER	B/W	.	4	4	4		A
16	F2500-12000		WASHER,PLAIN		.	4	4	4		A
17	F1805-10016		BOLT,W/WASHER	B/W	.	4	4	4		A
18	F2500-10000		WASHER,PLAIN		.	4	4	4		A
19	37761-11800		STAY		.	2	2	2		A
20	37561-11900		SPRING,RETURN		.	2	2	2		A
21	F2500-10000		WASHER,PLAIN		.	2	2	2		A
22	F2515-10000		WASHER,SPRING		.	2	2	2		A
23	F2445-10000		NUT,SELF LOCKING		.	2	2	2		A
24	37561-12800		CCASE,SPRING		.	2	2	2	@ 10113	A
	37561-2280031C		CASE,SPRING		.	2	2	2	@ 10122	A
	37561-32800G2C		CASE,SPRING		.	2	2	2	10123@@ 10549	A
	37561-4280033C		CASE,SPRING		.	2	2	2	10123@@ 10588	V
	37561-3280034C		CASE,SPRING		.	2	2	2	10123@@ 10600	V
	37561-4280035C		CASE,SPRING		.	2	2	2	10123@	V
25	05946-02701	Q	WASHER,SEALING		.	4	4	4	@ 10122A	A
	05946-02701	1	WASHER,SEALING		.	2	2	2	10123@	A
26	F2325-08000		NUT,JAM		.	4	4	4		A
27	34461-07700		WIRE,SEAL		.	2	2	2		A
28	48000-96600		SEAL		.	2	2	2		A
29	37561-12900		CCAP,RACK SET		.	2	2	2	@ 10122	A
	37561-22900M1C		CAP,RACK SET		.	2	2	2	10123@@ 10181	A
	37561-2290132		CAP,RACK SET		.	2	2	2	10123@	A
30	37561-03700		SPACER		.	2	2	2	10007-	A
31	*		CSTAY,PIPE		.	1	1	1		A
	37762-1310011		STAY,PIPE		.	1	1	1		A
32	F1805-12030		BOLT,W/WASHER	B/W	.	1	1	1	10097@	A
33	05507-00360		CO-RING		.	2	2	2	10123@@ 10748A	A
	05507-1036031		O-RING		.	2	2	2	10123@	AV
34	F1805-08020	Q	BOLT,W/WASHER	B/W	.	4	4	4	10123@- 10217A	A
	F1805-08020	1	BOLT,W/WASHER	B/W	.	4	3	4	10218-	A
35	F1805-08030		BOLT,W/WASHER	B/W	.	1	1	1	10218-	A
36	37761-11400		STAY,INJ PUMP		.	2	2	2	10248-	A

61-01 ヒュエル インジェクション ポンプ セネラル  
 FUEL INJECTION PUMP GENERAL

-114-

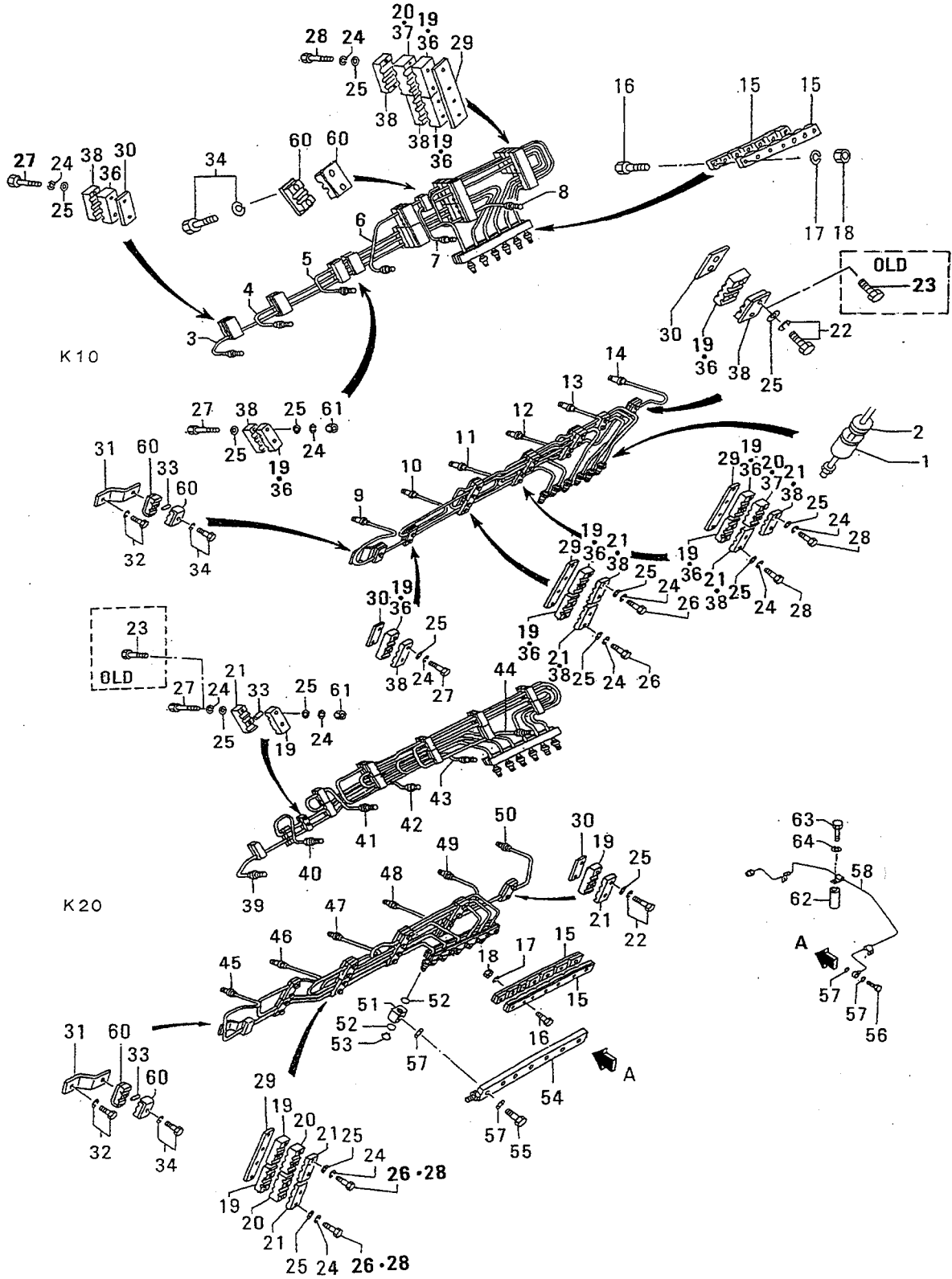


61-01 ヒュエル インジェクション ポンプ セネラル  
 FUEL INJECTION PUMP GENERAL

-115-

見出番号 REF. NO.	部品番号 PART NO.	代案記 管順号 RSC /EN PQG	部品名称 および 記事・仕様記号 PART NAME & DESCRIPTION	型式 MODEL&QTY 個数					適用号機	機 区 別 M/V /R D	
				PT	PTAP	TKMP- TA	MP- TK				APPLICABLE SERIAL NO.
											FROM@--@UPTOR
37	F1035-14030		BOLT	.	2	2	2	2	2	10248-	A
38	F1035-14040		BOLT	.	2	2	2	2	2	10248-	A
39	F2515-14000		WASHER, SPRING	.	4	4	4	4	4	10248-	A
40	37761-21600		STAY, INJ PUMP	.	4	4	4	4	4	10248-	A
41	F1035-12030		BOLT	.	8	8	8	8	8	10248-	A
42	F1035-12040		BOLT	.	2	2	2	2	2	10248-	A
43	F1035-12050		BOLT	.	2	2	2	2	2	10248-	A
44	F2515-12000		WASHER, SPRING	.	12	12	12	12	12	10248-	A
45	37561-00500		ASHIM T=0.25	.	4	4	4	4	4	10476@	V

ヒュエル システム(ソノ 1)  
61-02-A FUEL SYSTEM(PART-1)  
(UP TO @E/# 10543)



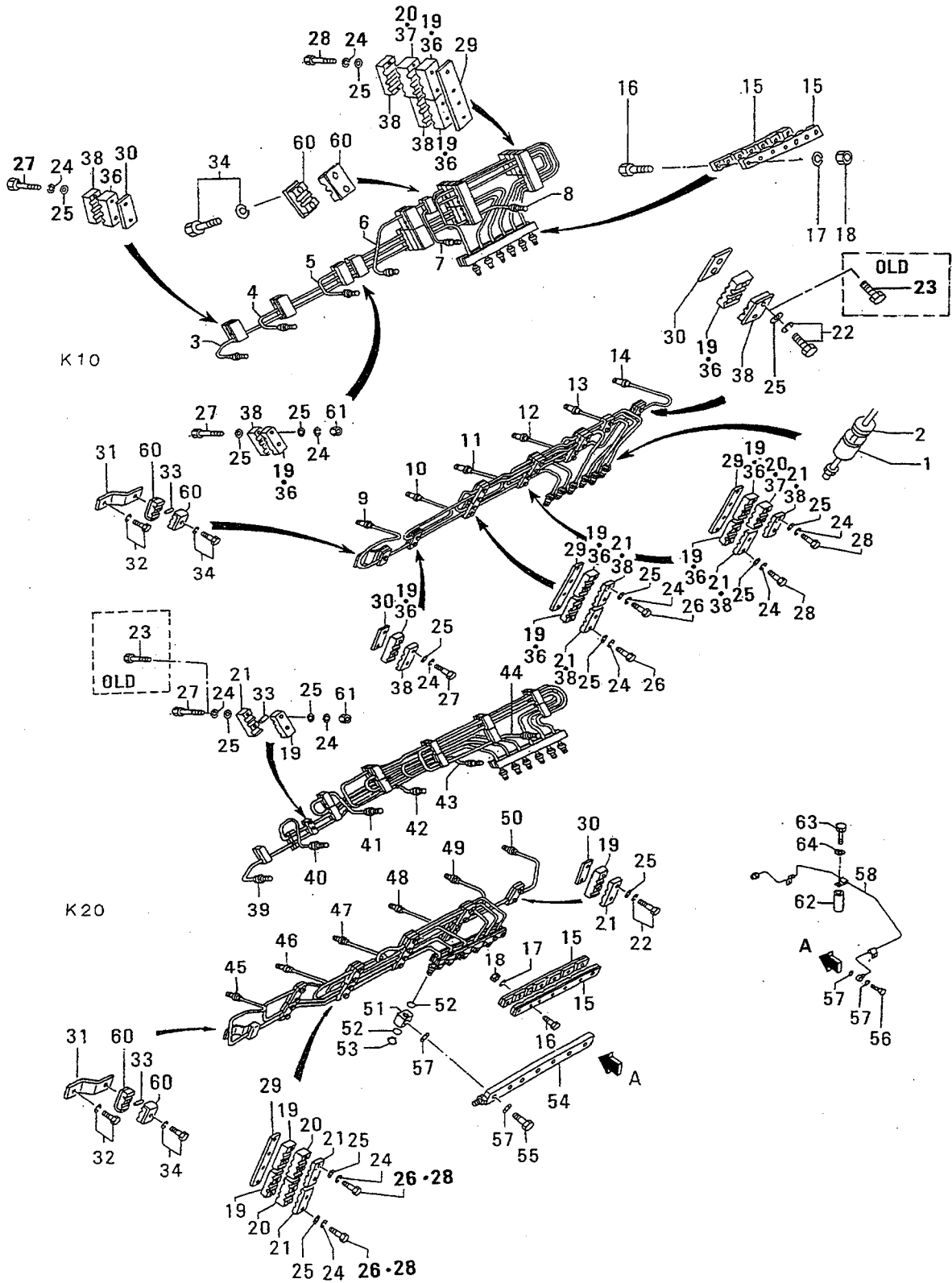


ヒュエル システム(ソノ 1)  
61-02-A FUEL SYSTEM(PART-1)  
(UP TO @E/# 10543)

-117-

見出 番号 REF. -NO.	部品番号 PART NO.	代 記 号 RISC /EN PQG	部品名称 および 記事・仕様記号 PART NAME & DESCRIPTION	型式 個数 MODEL&QTY					適用号機 APPLICABLE SERIAL NO. FROM@--@UPTOR	新 区 機 種 MV /R
				PT	PTA	PTK	MP- TA	MP- TK		
1	37561-13500		DCOVER K10	.	24	24	24	24	@ 10543	
2	37561-03600		CHOLDER K10	.	24	24	24	24	@ 10122	
	37561-13600		1DHOLDER K10	.	24	24	24	24	10123@@ 10543	
3	37761-02100		CPIPE, INJ NO.1 K10	.	1	1	1	1	@ 10086	
	37762-04100		1CPIPE, INJ NO.1 K10	.	1	1	1	1	10087@@ 10122	
	*		N2CPIPE, INJ NO.1 K10	.	1	1	1	1		
	37762-24100		13CPIPE, INJ NO.1 K10	.	1	1	1	1	10123@@ 10199	
	37762-44100		34DPIPE, INJ NO.1 K10	.	1	1	1	1	10123@@ 10543	
4	37761-02200		CPIPE, INJ NO.2 K10	.	1	1	1	1	@ 10086	
	37762-04200		1CPIPE, INJ NO.2 K10	.	1	1	1	1	10087@@ 10122	
	*		N2CPIPE, INJ NO.2 K10	.	1	1	1	1		
	37762-24200		13CPIPE, INJ NO.2 K10	.	1	1	1	1	10123@@ 10199	
	37762-44200		34DPIPE, INJ NO.2 K10	.	1	1	1	1	10123@@ 10543	
5	37761-02300		CPIPE, INJ NO.3 K10	.	1	1	1	1	@ 10086	
	37762-04300		1CPIPE, INJ NO.3 K10	.	1	1	1	1	10087@@ 10122	
	*		N2CPIPE, INJ NO.3 K10	.	1	1	1	1		
	37762-24300		13CPIPE, INJ NO.3 K10	.	1	1	1	1	10123@@ 10199	
	37762-44300		34DPIPE, INJ NO.3 K10	.	1	1	1	1	10123@@ 10543	
6	37761-02400		CPIPE, INJ NO.4 K10	.	1	1	1	1	@ 10086	
	37762-04400		1CPIPE, INJ NO.4 K10	.	1	1	1	1	10087@@ 10122	
	*		N2CPIPE, INJ NO.4 K10	.	1	1	1	1		
	37762-24400		13CPIPE, INJ NO.4 K10	.	1	1	1	1	10123@@ 10199	
	37762-44400		34DPIPE, INJ NO.4 K10	.	1	1	1	1	10123@@ 10543	
7	37761-02500		CPIPE, INJ NO.5 K10	.	1	1	1	1	@ 10086	
	37762-04500		1CPIPE, INJ NO.5 K10	.	1	1	1	1	10087@@ 10122	
	*		N2CPIPE, INJ NO.5 K10	.	1	1	1	1		
	37762-24500		13CPIPE, INJ NO.5 K10	.	1	1	1	1	10123@@ 10199	
	37762-44500		34DPIPE, INJ NO.5 K10	.	1	1	1	1	10123@@ 10543	
8	37761-02600		CPIPE, INJ NO.6 K10	.	1	1	1	1	@ 10086	
	37762-04600		1CPIPE, INJ NO.6 K10	.	1	1	1	1	10087@@ 10122	
	*		N2CPIPE, INJ NO.6 K10	.	1	1	1	1		
	37762-24600		13CPIPE, INJ NO.6 K10	.	1	1	1	1	10123@@ 10199	
	37762-44600		34DPIPE, INJ NO.6 K10	.	1	1	1	1	10123@@ 10543	
9	37761-02700		CPIPE, INJ NO.7 K10	.	1	1	1	1	@ 10086	
	37762-04700		1CPIPE, INJ NO.7 K10	.	1	1	1	1	10087@@ 10122	
	*		N2CPIPE, INJ NO.7 K10	.	1	1	1	1		
	37762-24700		13CPIPE, INJ NO.7 K10	.	1	1	1	1	10123@@ 10199	
	37762-44700		34DPIPE, INJ NO.7 K10	.	1	1	1	1	10123@@ 10543	
10	37761-02800		CPIPE, INJ NO.8 K10	.	1	1	1	1	@ 10086	
	37762-04800		1CPIPE, INJ NO.8 K10	.	1	1	1	1	10087@@ 10122	
	*		N2CPIPE, INJ NO.8 K10	.	1	1	1	1		
	37762-24800		13CPIPE, INJ NO.8 K10	.	1	1	1	1	10123@@ 10199	
	37762-44800		34DPIPE, INJ NO.8 K10	.	1	1	1	1	10123@@ 10543	
11	37761-02900		CPIPE, INJ NO.9 K10	.	1	1	1	1	@ 10086	
	37762-04900		1CPIPE, INJ NO.9 K10	.	1	1	1	1	10087@@ 10122	
	*		N2CPIPE, INJ NO.9 K10	.	1	1	1	1		
	37762-24900		13CPIPE, INJ NO.9 K10	.	1	1	1	1	10123@@ 10199	
	37762-44900		34DPIPE, INJ NO.9 K10	.	1	1	1	1	10123@@ 10543	
12	37761-03100		CPIPE, INJ NO.10 K10	.	1	1	1	1	@ 10086	
	37762-05100		1CPIPE, INJ NO.10 K10	.	1	1	1	1	10087@@ 10122	

ヒュイル システム (ソノ 1)  
61-02-A FUEL SYSTEM (PART-1)  
(UP TO @E/# 10543)

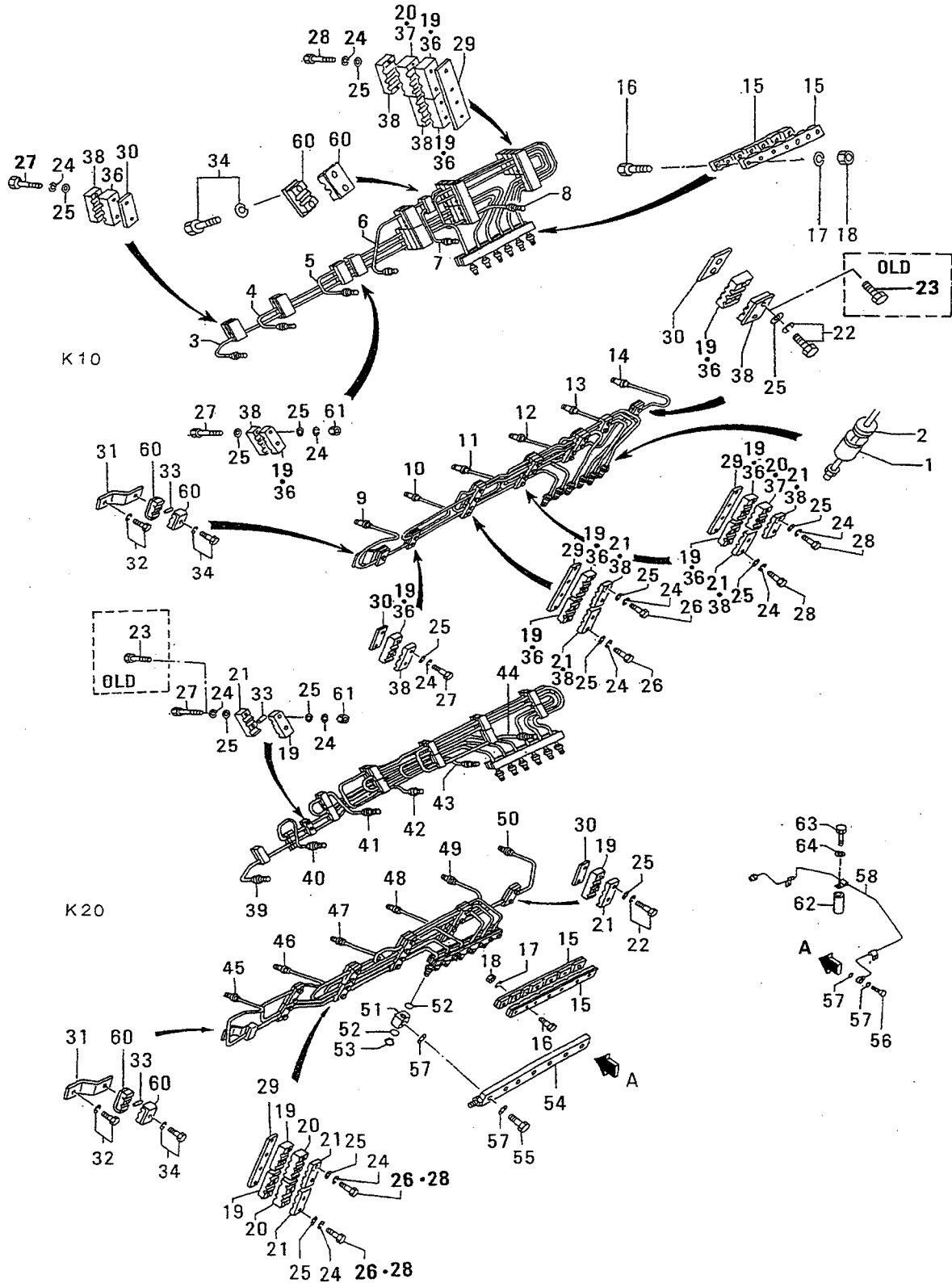


ヒュイル システム(ソノ 1)  
61-02-A FUEL SYSTEM(PART-1)  
(UP TO @E/# 10543)

-119-

見出 番号 REF. -NO.	部品番号 PART NO.	代 記 号 RSC /EN PQG	部品名称 および 記事・仕様記号 PART NAME & DESCRIPTION	型式 個数 MODEL&QTY					適用号機 APPLICABLE SERIAL NO. FROM@--@UPTORD	番 区 規 MV /R ORD
				PT	PTA	PTK	MP- TA	MP- TK		
12	*	N2	PIPE, INJ NO.10	K10	. 1	1	1	1		
	37762-251001	3C	PIPE, INJ NO.10	K10	. 1	1	1	1	10123@@	10199
	37762-451003	4D	PIPE, INJ NO.10	K10	. 1	1	1	1	10123@@	10543
13	37761-03200	C	PIPE, INJ NO.11	K10	. 1	1	1	1	@	10086
	37762-052001	1C	PIPE, INJ NO.11	K10	. 1	1	1	1	10087@@	10122
	*	N2	PIPE, INJ NO.11	K10	. 1	1	1	1		
	37762-252001	3C	PIPE, INJ NO.11	K10	. 1	1	1	1	10123@@	10199
	37762-452003	4D	PIPE, INJ NO.11	K10	. 1	1	1	1	10123@@	10543
14	37761-03300	C	PIPE, INJ NO.12	K10	. 1	1	1	1	@	10086
	37762-053001	1C	PIPE, INJ NO.12	K10	. 1	1	1	1	10087@@	10122
	*	N2	PIPE, INJ NO.12	K10	. 1	1	1	1		
	37762-253001	3C	PIPE, INJ NO.12	K10	. 1	1	1	1	10123@@	10199
	37762-453003	4D	PIPE, INJ NO.12	K10	. 1	1	1	1	10123@@	10543
15	37561-04400	C	LAMP	K10	. 4	4	4	4	@	10122A
	37562-028001	1C	LAMP	K10	. 4	4	4	4	10123@@	10541A
	37561-04400N	2D	LAMP	K10	. 4	4	4	4	10542@@	10543A
	37561-04400	D	LAMP	K20	. .	. 4	4		@	10543A
16	F1035-08030	D	BOLT	K10, K20	. 14	14	14	14	@	10543A
17	F2515-08000	D	WASHER, SPRING	K10	. 14	14	14	14	@	10543A
	F2515-08000	D	WASHER, SPRING	K20	. .	. 14	14		@	10543A
18	F2300-08000	D	NUT	K10	. 14	14	14	14	@	10543A
	F2300-08000	D	NUT	K20	. .	. 14	14		@	10543A
19	37561-24500	C	LAMP	K10	. 11	11	11	11	@	10122A
	37561-24501R	1D	LAMP	K10	. 11	11	11	11	@	10122A
	37561-24500	C	LAMP	K20	. .	. 17	17		@	10543
	37561-24501R	1D	LAMP	K20	. .	. 17	17		@	10543
20	37761-13500	C	SEAT, CLAMP	K10	. 7	7	7	7	@	10122
	37761-13501R	1D	SEAT, CLAMP	K10	. 7	7	7	7	@	10122
	37761-13500	C	SEAT, CLAMP	K20	. .	. 10	10		@	10179
	37561-13501R	1D	SEAT, CLAMP	K20	. .	. 10	10		@	10179
	37761-13501	2D	SEAT, CLAMP	K20	. .	. 6	6		10180@@	10543
21	37561-24600	C	LAMP	K10	. 11	11	11	11	@	10122A
	37561-24601R	1D	LAMP	K10	. 11	11	11	11	@	10122
	37561-24600	C	LAMP	K20	. .	. 17	17		@	10179
	37561-24601R	1D	LAMP	K20	. .	. 17	17		10123@@	10179
	37561-24601	2D	LAMP	K20	. .	. 21	21		10180@@	10543
22	F1805-10050	B	BOLT, W/WASHER	B/W K10	. 8	8	8	8	@	10122A
	F1805-10050	B	BOLT, W/WASHER	B/W K20	. .	. 2	2		@	10122A
	F1805-10050	1C	BOLT, W/WASHER	B/W K10	. 4	4	4	4	10123@@	10199A
	F1805-10050	1C	BOLT, W/WASHER	B/W K20	. .	. 4	4		10123@@	10199A
	F1805-100453	2C	BOLT, W/WASHER	B/W K10	. 2	2	2	2	10200@@	10541A
	F1805-100453	2C	BOLT, W/WASHER	B/W K20	. .	. 4	4		10200@@	10541A
	F1805-10055N	3D	BOLT, W/WASHER	B/W K10	. 2	2	2	2	10542@@	10543AV
	F1805-10055N	3D	BOLT, W/WASHER	B/W K20	. .	. 4	4		10542@@	10543AV
23	F1035-10070	D	BOLT	K10	. 14	14	14	14	@	10122A
	F1035-10070	D	BOLT	K20	. .	. 10	10		@	10122A
24	F2515-10000	Q	WASHER, SPRING	K10	. 14	14	14	14	@	10122A
	F2515-10000	Q	WASHER, SPRING	K20	. .	. 32	32		@	10122A
	F2515-10000	1Q	WASHER, SPRING	K10	. 34	34	34	34	10123@@	10543A
	F2515-10000	1Q	WASHER, SPRING	K20	. .	. 34	34		10123@@	10543A

ヒュエル システム (ツノ 1)  
61-02-A FUEL SYSTEM (PART-1)  
(UP TO @E/# 10543)

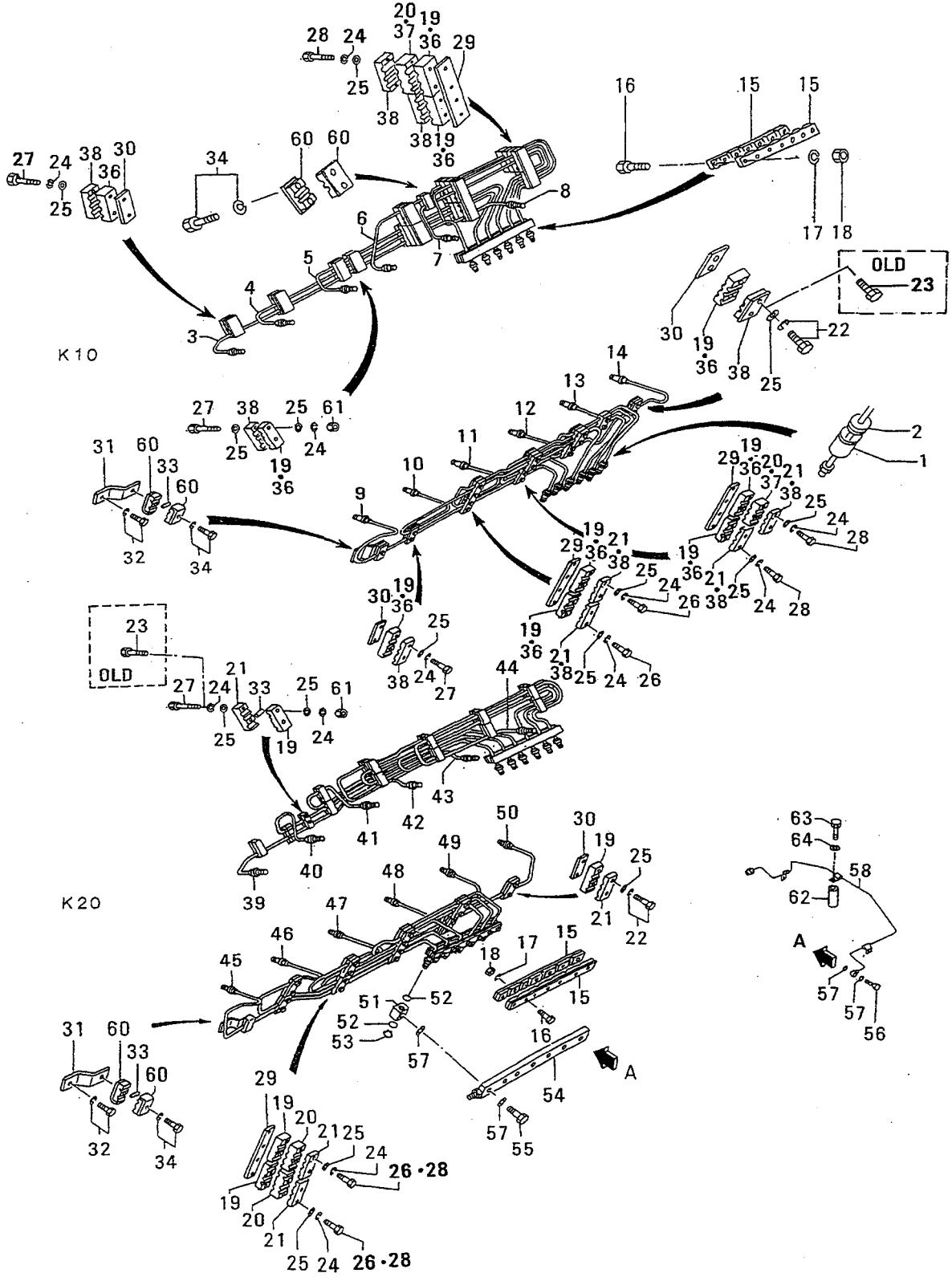


ヒュイル システム(ソノ 1)  
61-02-A FUEL SYSTEM(PART-1)  
(UP TO @E/# 10543)

-121-

見出 番号 REF. -NO.	部品番号 PART NO.	代交記 番号 RSC /EN PQG	部品名称 および 記事・仕様記号 PART NAME & DESCRIPTION	型式 個数 MODEL&QTY						適用号機 APPLICABLE SERIAL NO. FROM@--@UPTO	新 区 機 区 別 MV /R ORD
				PT	PTA	PTK	MP-MP-		TA TK		
							TA	TK			
25	F2500-10000		OWASHER, PLAIN K10	.	14	14	14	14		@ 10122A	
	F2500-10000		OWASHER, PLAIN K20	.	.	.	32	32		@ 10122A	
	F2500-10000		IDWASHER, PLAIN K10	.	36	36	36	36		10123@@ 10543A	
	F2500-10000		IDWASHER, PLAIN K20	.	.	.	36	36		10123@@ 10543A	
26	F1035-10080		DBOLT K10	.	14	14	14	14		10123@@ 10543A	
	F1035-10080		DBOLT K20	.	.	.	14	14		10123@@ 10543A	
27	F1035-10060		DBOLT K10	.	12	12	12	12		10123@@ 10543A	
	F1035-10060		DBOLT K20	.	.	.	12	12		10123@@ 10543A	
28	F1035-10090		DBOLT K10	.	10	10	10	10		10123@@ 10543A	
	F1035-10090		DBOLT K20	.	.	.	10	10		10123@@ 10543A	
29	37761-03600		DPLATE, CLAMP K10	.	6	6	6	6		10123@@ 10543	
	37761-03600		DPLATE, CLAMP K20	.	.	.	6	6		10123@@ 10543	
30	37761-03700		DCLAMP K10	.	5	5	5	5		10123@@ 10543	
	37761-03700		DCLAMP K20	.	.	.	5	5		10123@@ 10543	
31	37761-08300		DSTAY, INJ PIPE K10	.	1	1	1	1		10123@@ 10543	
	37761-08300		DSTAY, INJ PIPE K20	.	.	.	1	1		10123@@ 10543	
32	F1805-10016		DBOLT, W/WASHER B/W K10	.	1	1	1	1		10123@@ 10543A	
	F1805-10016		DBOLT, W/WASHER B/W K20	.	.	.	1	1		10123@@ 10543A	
33	F2846-10000		DPIN, DOWEL K20	.	.	.	1	1		10123@@ 10543A	
	F2846-08000		DPIN, DOWEL K10	.	1	1	1	1		10123@@ 10543A	
34	F1805-06030		DBOLT, W/WASHER B/W K10	.	2	2	2	2		10123@@ 10543A	
	F1805-06030		DBOLT, W/WASHER B/W K20	.	.	.	2	2		10123@@ 10543A	
36	37562-02900		DCLAMP, PIPE K10	.	17	17	17	17		10123@@ 10543	
37	37761-05300		QSEAT, PIPE K10	.	10	10	10	10		10123@@ 10179	
	37761-05300		1DSEAT, PIPE K10	.	6	6	6	6		10180@@ 10543	
38	37562-03100		QCLAMP, PIPE K10	.	17	17	17	17		10123@@ 10179	
	37562-03100		1DCLAMP, PIPE K10	.	21	21	21	21		10180@@ 10543	
39	37761-52100		CPIPE, INJ NO.1 K20	.	.	.	1	1		@ 10086	
	37762-54100		1CPIPE, INJ NO.1 K20	.	.	.	1	1		10087@@ 10122	
	37762-64100		3CPIPE, INJ NO.1 K20	.	.	.	1	1		10087@@ 10541	
40	37762-74100		3DPIPE, INJ NO.1 K20	.	.	.	1	1		10087@@ 10543	V
	37761-52200		CPIPE, INJ NO.2 K20	.	.	.	1	1		@ 10086	
	37762-54200		1CPIPE, INJ NO.2 K20	.	.	.	1	1		10087@@ 10122	
	37762-64200		3CPIPE, INJ NO.2 K20	.	.	.	1	1		10087@@ 10541	
	37762-74200		3DPIPE, INJ NO.2 K20	.	.	.	1	1		10087@@ 10543	V
41	37761-52300		CPIPE, INJ NO.3 K20	.	.	.	1	1		@ 10086	
	37762-54300		1CPIPE, INJ NO.3 K20	.	.	.	1	1		10087@@ 10122	
	37762-64300		3CPIPE, INJ NO.3 K20	.	.	.	1	1		10087@@ 10541	
	37762-74300		3DPIPE, INJ NO.3 K20	.	.	.	1	1		10087@@ 10543	V
42	37761-52400		CPIPE, INJ NO.4 K20	.	.	.	1	1		@ 10086	
	37762-54400		1CPIPE, INJ NO.4 K20	.	.	.	1	1		10087@@ 10122	
43	37762-64400		3CPIPE, INJ NO.4 K20	.	.	.	1	1		10087@@ 10541	
	37762-74400		3DPIPE, INJ NO.4 K20	.	.	.	1	1		10087@@ 10543	V
	37761-52500		CPIPE, INJ NO.5 K20	.	.	.	1	1		@ 10086	
44	37762-54500		1CPIPE, INJ NO.5 K20	.	.	.	1	1		10087@@ 10122	
	37762-64500		3CPIPE, INJ NO.5 K20	.	.	.	1	1		10087@@ 10541	
	37762-74500		3DPIPE, INJ NO.5 K20	.	.	.	1	1		10087@@ 10543	V
44	37761-52600		CPIPE, INJ NO.6 K20	.	.	.	1	1		@ 10086	
	37762-54600		1CPIPE, INJ NO.6 K20	.	.	.	1	1		10087@@ 10122	
	37762-64600		3CPIPE, INJ NO.6 K20	.	.	.	1	1		10087@@ 10541	

ヒュイル システム (ソノ 1)  
61-02-A FUEL SYSTEM (PART-1)  
(UP TO @E/# 10543)

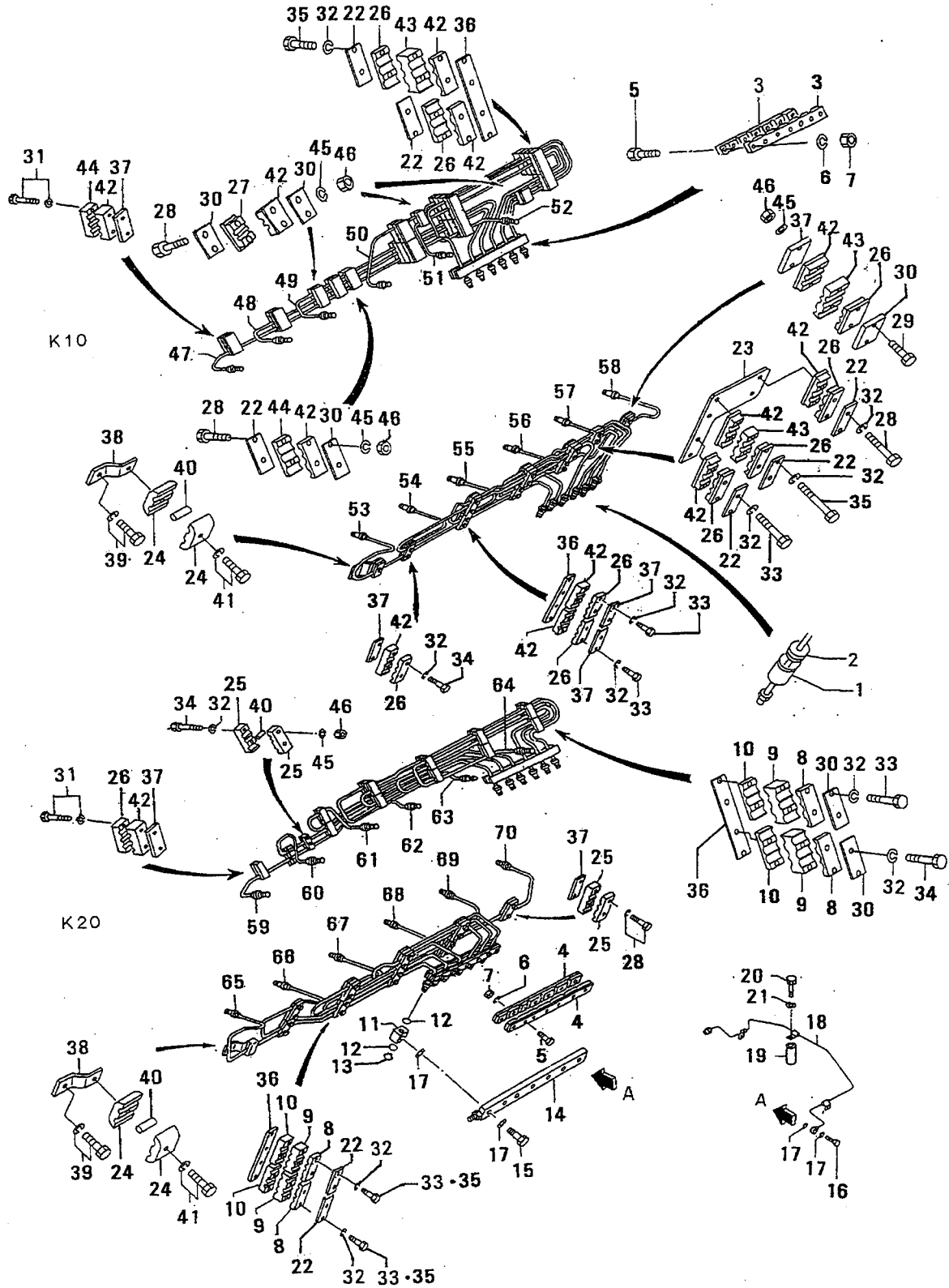


ヒュイル システム(ソノ 1)  
61-02-A FUEL SYSTEM(PART-1)  
(UP TO @E/# 10543)

-123-

見出 番号 REF. -NO.	部品番号 PART NO.	代交記 替番号 RSC /EN PQG	部品名称 および 記事・仕様記号 PART NAME & DESCRIPTION	型式 個数 MODEL&QTY						適用 号 機 APPLICABLE SERIAL NO. FROM@--@UPTO	備考 区別 M/V /R ORD
				PT	PTA	PTK	MP-TA	MP-TK			
44	37762-74600	33D	PIPE, INJ NO.6 K20	.	.	.	1	1	10087@@ 10543	V	
45	37761-52700	C	PIPE, INJ NO.7 K20	.	.	.	1	1	@ 10086		
	37762-54700	1N	PIPE, INJ NO.7 K20	.	.	.	1	1	10087@@ 10122		
	37762-64700	32C	PIPE, INJ NO.7 K20	.	.	.	1	1	10087@@ 10541		
	37762-74700	33D	PIPE, INJ NO.7 K20	.	.	.	1	1	10087@@ 10543	V	
46	37761-52800	C	PIPE, INJ NO.8 K20	.	.	.	1	1	@ 10086		
	37762-54800	1N	PIPE, INJ NO.8 K20	.	.	.	1	1	10087@@ 10122		
	*	32C	PIPE, INJ NO.8 K20	.	.	.	1	1			
	37762-74800	13C	PIPE, INJ NO.8 K20	.	.	.	1	1	10087@@ 10541		
	37762-84800	34D	PIPE, INJ NO.8 K20	.	.	.	1	1	10087@@ 10543	V	
47	37761-52900	C	PIPE, INJ NO.9 K20	.	.	.	1	1	@ 10086		
	37762-54900	1N	PIPE, INJ NO.9 K20	.	.	.	1	1	10087@@ 10122		
	37762-64900	32C	PIPE, INJ NO.9 K20	.	.	.	1	1	10087@@ 10541		
	37762-74900	33D	PIPE, INJ NO.9 K20	.	.	.	1	1	10087@@ 10543	V	
48	37761-53100	C	PIPE, INJ NO.10 K20	.	.	.	1	1	@ 10086		
	37762-55100	1N	PIPE, INJ NO.10 K20	.	.	.	1	1	10087@@ 10122		
	*	32C	PIPE, INJ NO.10 K20	.	.	.	1	1			
	37762-75100	13C	PIPE, INJ NO.10 K20	.	.	.	1	1	10087@@ 10541		
	37762-85100	34D	PIPE, INJ NO.10 K20	.	.	.	1	1	10087@@ 10543	V	
49	37761-53200	C	PIPE, INJ NO.11 K20	.	.	.	1	1	@ 10086		
	37762-55200	1N	PIPE, INJ NO.11 K20	.	.	.	1	1	10087@@ 10122		
	*	32C	PIPE, INJ NO.11 K20	.	.	.	1	1			
	37762-75200	13C	PIPE, INJ NO.11 K20	.	.	.	1	1	10087@@ 10541		
	37762-85200	34D	PIPE, INJ NO.11 K20	.	.	.	1	1	10087@@ 10543	V	
50	37761-53300	C	PIPE, INJ NO.12 K20	.	.	.	1	1	@ 10086		
	37762-55300	1N	PIPE, INJ NO.12 K20	.	.	.	1	1	10087@@ 10122		
	*	32C	PIPE, INJ NO.12 K20	.	.	.	1	1			
	37762-75300	13C	PIPE, INJ NO.12 K20	.	.	.	1	1	10087@@ 10541		
	37762-85300	34D	PIPE, INJ NO.12 K20	.	.	.	1	1	10087@@ 10543	V	
51	37561-04800	D	CONNECTOR, LEAK K20	.	.	.	12	12	@ 10543		
52	F3150-02500	O	-RING K20	.	.	.	24	24	@ 10011A		
	F3156-02500	31D	O-RING K20	.	.	.	24	24	@ 10543A		
53	F3200-02500	D	RING, SNAP K20	.	.	.	12	12	@ 10543		
54	37161-00800	C	PIPE, FUEL LEAK-OFF K20	.	.	.	2	2	@ 10072		
	37561-00600	31D	PIPE, FUEL LEAK-OFF K20	.	.	.	2	2	@ 10543		
55	30036-03604	D	BOLT, EYE K20	.	.	.	11	11	@ 10543A		
56	33761-07600	D	BOLT, EYE K20	.	.	.	1	1	@ 10543A		
57	05946-00801	D	WASHER, SEALING K20	.	.	.	25	25	@ 10543A		
58	37761-04400	C	PIPE, LEAK OFF K20	.	.	.	1	1	@ 10132		
	37761-14400	31D	PIPE, LEAK-OFF K20	.	.	.	1	1	@ 10543		
60	MH020258	D	CLAMP K10	.	4	4	4	4	10123@@ 10543		
	MH020258	D	CLAMP K20	.	.	.	4	4	10123@@ 10543		
61	F2300-10000	D	NUIT K10	.	4	4	4	4	10123@@ 10543A		
	F2300-10000	D	NUIT K20	.	.	.	4	4	10123@@ 10543A		
62	37761-04500	D	SPACER K20	.	.	.	1	1	10180@@ 10543		
63	F1035-12110	D	BOLT K20	.	.	.	1	1	10180@@ 10543A		
64	F2515-12000	D	WASHER, SPRING K20	.	.	.	1	1	10180@@ 10543A		

ヒュール システム(ソノ 1)  
61-02-B FUEL SYSTEM (PART-1)  
(FROM E/# 10544@)





ヒュール システム (ソ 1)  
61-02-B FUEL SYSTEM (PART-1)  
(FROM E/# 10544@)

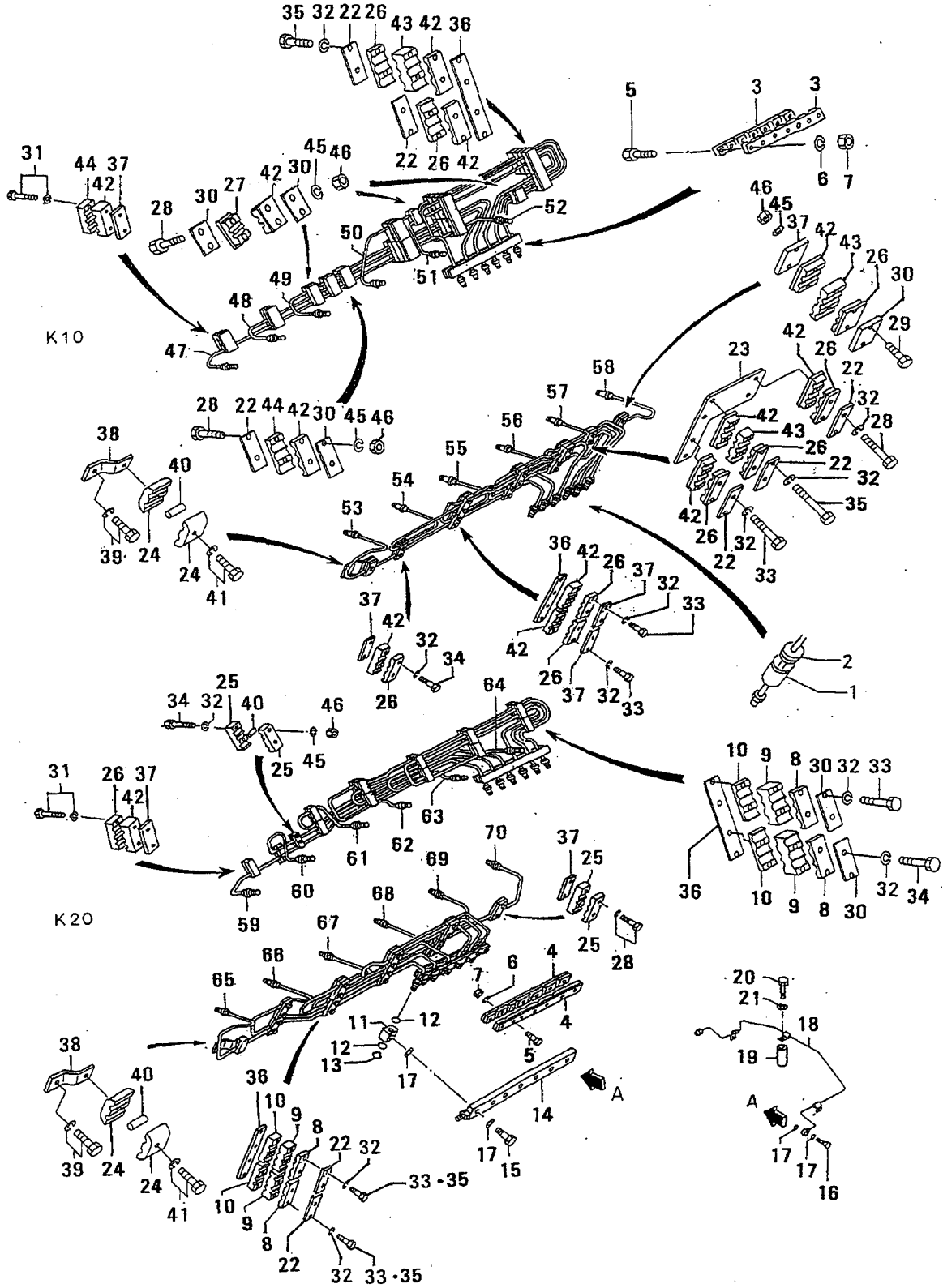
-125-

見出番号 REF. NO.	部品番号 PART NO.	代交配 RSC /EN PQG	部品名称 および PART NAME &	記事・仕様記号 DESCRIPTION	型式 個数 MODEL&QTY					適用号機 APPLICABLE SERIAL NO. FROM@--@UPTORD	備考 MV /R ORD
					PT	PTA	PTK	MP-TA	MP-TK		
1	37561-13500		COVER	K10	. 24	24	24	24	24	10544@	
2	37561-13600		HOLDER	K10	. 24	24	24	24	24	10544@	
3	37562-02800		CLAMP	K10	. 4	4	4	4	4	10544@	
4	37561-04400		CLAMP	K20	. . .	. 4	4	4	4	10544@	
5	F1035-08030		BOLT	K10,K20	. 14	14	14	14	14	10544@	
6	F2515-08000		WASHER, SPRING	K10,K20	. 14	14	14	14	14	10544@	
7	F2300-08000		NUT	K10,K20	. 14	14	14	14	14	10544@	
8	37562-03500		ACLAMP	K20	. . .	. 18	18	18	18	10544@	
9	37761-05400		ASEAT, PIPE	K20	. . .	. 6	6	6	6	10544@	
10	37562-13600		OCLAMP	K20	. . .	. 21	21	21	21	10544@	10644
11	37562-13600	1	CLAMP	K20	. . .	. 18	18	18	18	10645@	
12	37561-04800		CONNECTOR, LEAK	K20	. . .	. 12	12	12	12	10544@	
13	37562-04800		AO-RING	K20	. . .	. 24	24	24	24	10544@	
14	F3200-02500		RING, SNAP	K20	. . .	. 12	12	12	12	10544@	
15	37561-00600		PIPE, FUEL LEAK-OFF	K20	. . .	. 2	2	2	2	10544@	
16	30036-03604		BOLT, EYE	K20	. . .	. 11	11	11	11	10544@	
17	33761-07600		BOLT, EYE	K20	. . .	. 1	1	1	1	10544@	
18	05946-00801		WASHER, SEALING	K20	. . .	. 25	25	25	25	10544@	
19	37761-14400		PIPE, LEAK-OFF	K20	. . .	. 1	1	1	1	10544@	
20	37761-04500		SPACER	K20	. . .	. 1	1	1	1	10180@	
21	F1035-12110		BOLT	K20	. . .	. 1	1	1	1	10180@	
22	F2515-12000		WASHER, SPRING	K20	. . .	. 1	1	1	1	10180@	
23	37562-15900		OPLATE, CLAMP	K10	. 17	17	17	17	17	10645@	10683
24	37562-15900		OPLATE, CLAMP	K20	. . .	. 17	17	17	17	10645@	10683
25	37562-15900	1	PLATE, CLAMP	K10	. 18	18	18	18	18	10684@	
26	37562-15900	1	PLATE, CLAMP	K20	. . .	. 18	18	18	18	10684@	
27	37761-05500		PLATE, CLAMP	K10	. 1	1	1	1	1	10544@	
28	MH021219		ACLAMP	K10	. 2	2	2	2	2	10645@	
29	MH021219		ACLAMP	K20	. . .	. 2	2	2	2	10645@	
30	37562-13600		ACLAMP, INJ PIPE	K20	. . .	. 4	4	4	4	10544@	
31	37562-03100		OCLAMP, PIPE	K10	. 10	10	10	10	10	10645@	10683
32	37562-03100	1	CLAMP, PIPE	K10	. 14	14	14	14	14	10684@	
33	37562-03400		ASEAT, PIPE	K10	. 6	6	6	6	6	10544@	
34	F1035-10045		ABOLT	K10	. 12	12	12	12	12	10544@	
35	F1035-10045		ABOLT	K20	. . .	. 4	4	4	4	10544@	
36	F1035-10070		ABOLT	K10	. 2	2	2	2	2	10544@	
37	37562-15900		OPLATE, CLAMP	K10	. 10	10	10	10	10	10645@	10683
38	37562-15900	1	PLATE, CLAMP	K10	. 14	14	14	14	14	10684@	
39	37562-15900		PLATE, CLAMP	K20	. . .	. 4	4	4	4	10645@	
40	F1805-10055		BOLT, W/WASHER	B/W K10	. 6	6	6	6	6	10544@	
41	F1805-10055		BOLT, W/WASHER	B/W K20	. . .	. 6	6	6	6	10544@	
42	F2515-10000		WASHER, SPRING	K10	. 30	30	30	30	30	10544@	
43	F2515-10000		WASHER, SPRING	K20	. . .	. 30	30	30	30	10544@	
44	F1035-10080		BOLT	K10	. 8	8	8	8	8	10544@	
45	F1035-10080		BOLT	K20	. . .	. 8	8	8	8	10544@	
46	F1035-10065		BOLT	K10	. 18	18	18	18	18	10645@	
47	F1035-10065		BOLT	K20	. . .	. 18	18	18	18	10645@	
48	F1035-10090		ABOLT	K10	. 4	4	4	4	4	10544@	
49	F1035-10090		ABOLT	K20	. . .	. 4	4	4	4	10544@	
50	37761-03601		A PLATE, CLAMP	K20	. . .	. 6	6	6	6	10544@	

99-06-28

240319-04

ヒュエル システム (ソ 1)  
61-02-B FUEL SYSTEM (PART-1)  
(FROM E/# 10544@)



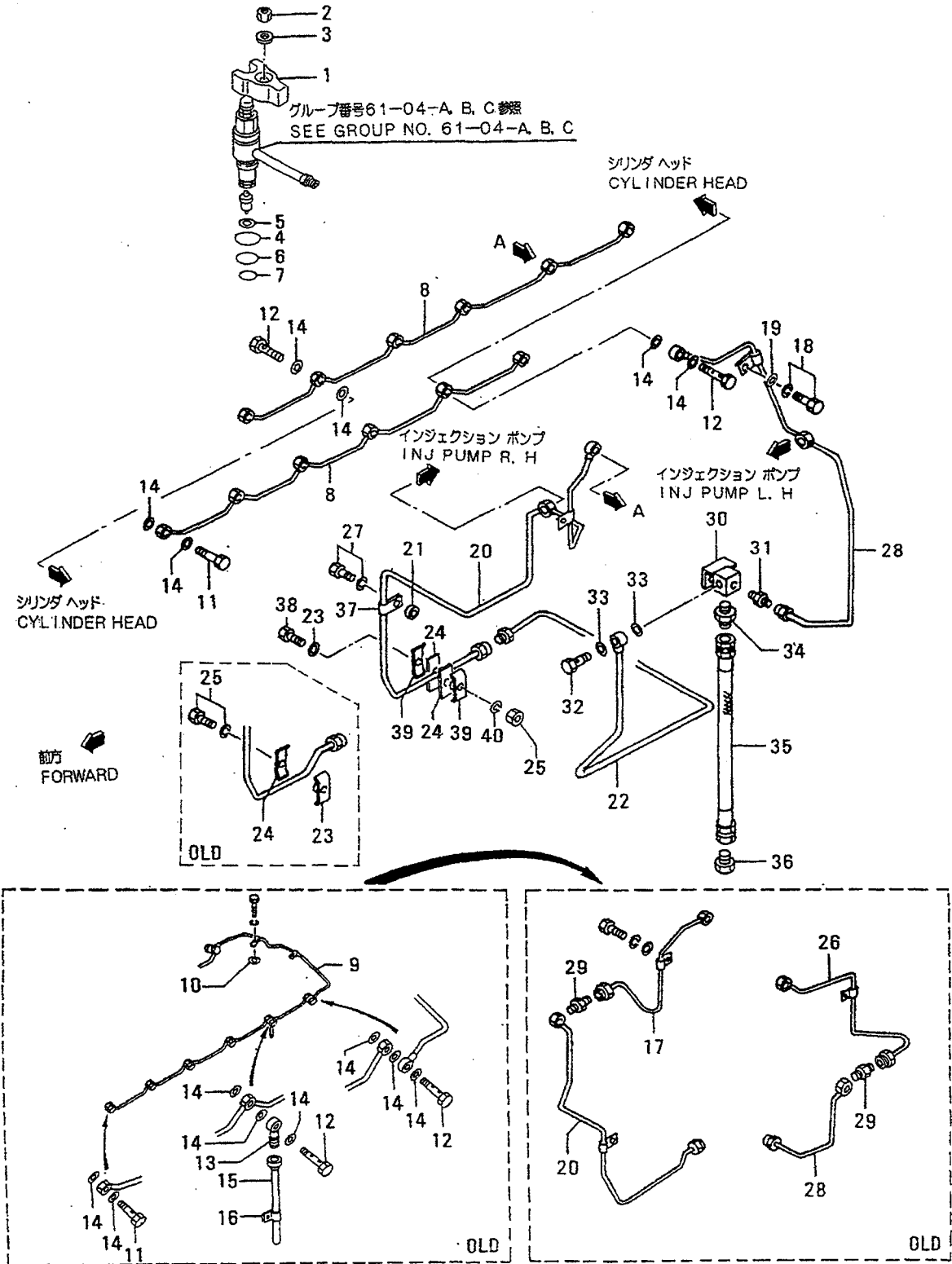
ヒュイル システム(ソノ 1)  
61-02-B FUEL SYSTEM(PART-1)  
(FROM E/# 10544@)

-127-

見出 番号 REF. -NO.	部品番号 PART NO.	代 記 号 RSC /EN PQQ	部品名称 および 記事・仕様記号 PART NAME & DESCRIPTION	型式 個数 MODEL&QTY						適用 号 機 APPLICABLE SERIAL NO. FROM@--@UPTO	機 区 別 M/V /R /D
				PT	PTA	PTK	MP- TA	MP- TK			
36	37761-03601		ACLAMP, PIPE K10	.	5	5	5	5	10544@	V	
37	37761-03701		APLATE, CLAMP K10	.	5	5	5	5	10544@	V	
	37761-03701		APLATE, CLAMP K20	.	.	.	5	5	10544@	V	
38	37761-08300		STAY, INJ PIPE K10	.	1	1	1	1	10544@		
	37761-08300		STAY, INJ PIPE K20	.	.	.	1	1	10544@		
39	F1805-10016		BOLT, W/WASHER B/W K10	.	1	1	1	1	10544@	A	
	F1805-10016		BOLT, W/WASHER B/W K20	.	.	.	1	1	10544@	A	
40	F2846-10000		PIN, DOWEL K10	.	1	1	1	1	10544@	A	
	F2846-08000		PIN, DOWEL K20	.	.	.	1	1	10544@	A	
41	F1805-06030		BOLT, W/WASHER B/W K10	.	2	2	2	2	10544@	A	
	F1805-06030		BOLT, W/WASHER B/W K20	.	.	.	2	2	10544@	A	
42	37562-03300		ACLAMP, PIPE K10	.	18	18	18	18	10544@	V	
43	37562-03400		ASEAT, PIPE K10	.	6	6	6	6	10544@	V	
44	37562-03100		CLAMP, PIPE K10	.	18	18	18	18	10544@		
45	F2515-10000		WASHER, SPRING K10	.	14	14	14	14	10544@	AV	
	F2515-10000		WASHER, SPRING K20	.	.	.	4	4	10544@	AV	
46	F2300-10000		Q NUT K10	.	10	10	10	10	10645@@ 10683	AV	
	F2300-10000	1	NUT K10	.	14	14	14	14	10684@	AV	
	F2300-10000		A NUT K20	.	.	.	4	4	10645@	AV	
47	37761-12100		A PIPE, INJ NO.1 K10	.	1	1	1	1	10544@	V	
48	37761-12200		A PIPE, INJ NO.2 K10	.	1	1	1	1	10544@	V	
49	37761-12300		A PIPE, INJ NO.3 K10	.	1	1	1	1	10544@	V	
50	37761-12400		A PIPE, INJ NO.4 K10	.	1	1	1	1	10544@	V	
51	37761-12500		A PIPE, INJ NO.5 K10	.	1	1	1	1	10544@	V	
52	37761-12600		A PIPE, INJ NO.6 K10	.	1	1	1	1	10544@	V	
53	37761-12700		A PIPE, INJ NO.7 K10	.	1	1	1	1	10544@	V	
54	37761-12800		A PIPE, INJ NO.8 K10	.	1	1	1	1	10544@	V	
55	37761-12900		A PIPE, INJ NO.9 K10	.	1	1	1	1	10544@	V	
56	37761-13100		A PIPE, INJ NO.10 K10	.	1	1	1	1	10544@	V	
57	37761-13200		A PIPE, INJ NO.11 K10	.	1	1	1	1	10544@	V	
58	37761-13300		A PIPE, INJ NO.12 K10	.	1	1	1	1	10544@	V	
59	37761-62100		A PIPE, INJ NO.1 K20	.	.	.	1	1	10544@	V	
60	37761-62200		A PIPE, INJ NO.2 K20	.	.	.	1	1	10544@	V	
61	37761-62300		A PIPE, INJ NO.3 K20	.	.	.	1	1	10544@	V	
62	37761-62400		A PIPE, INJ NO.4 K20	.	.	.	1	1	10544@	V	
63	37761-62500		A PIPE, INJ NO.5 K20	.	.	.	1	1	10544@	V	
64	37761-62600		A PIPE, INJ NO.6 K20	.	.	.	1	1	10544@	V	
65	37761-62700		A PIPE, INJ NO.7 K20	.	.	.	1	1	10544@	V	
66	37761-62800		A PIPE, INJ NO.8 K20	.	.	.	1	1	10544@	V	
67	37761-62900		A PIPE, INJ NO.9 K20	.	.	.	1	1	10544@	V	
68	37761-63100		A PIPE, INJ NO.10 K20	.	.	.	1	1	10544@	V	
69	37761-63200		A PIPE, INJ NO.11 K20	.	.	.	1	1	10544@	V	
70	37761-63300		A PIPE, INJ NO.12 K20	.	.	.	1	1	10544@	V	

61-03 ヒュエル システム (ソノ 2)  
 FUEL SYSTEM (PART-2)

-128-

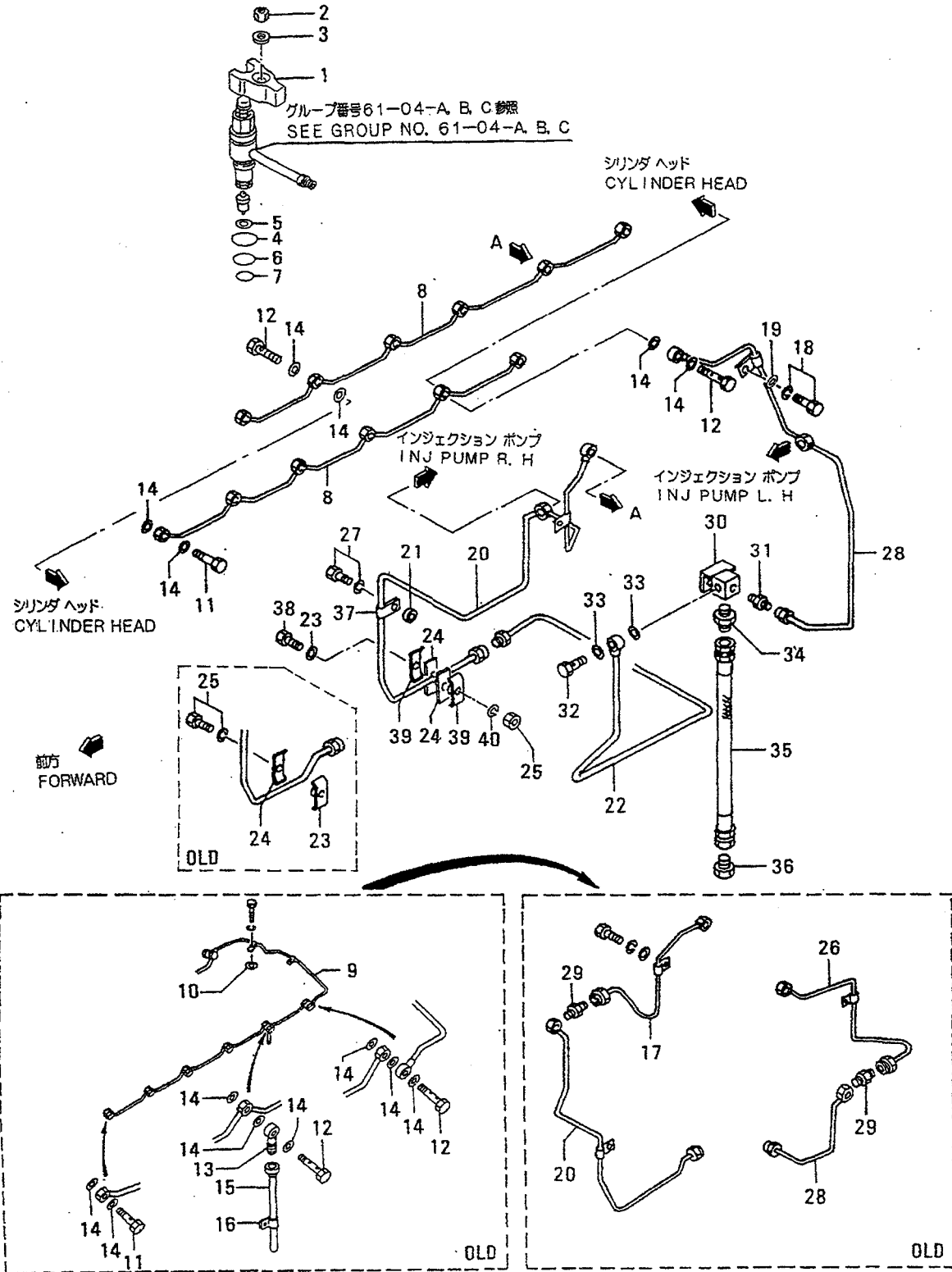


61-03 ヒュール システム(ソノ 2)  
FUEL SYSTEM(PART-2)

-129-

見出 番号 REF. -NO.	部品番号 PART NO.	代 記 号 RSC /EN PQQ	部品名称 および 記事・仕様記号 PART NAME & DESCRIPTION	型式 個数 MODEL&QTY				適用号機 APPLICABLE SERIAL NO. FROM@--@UPTO	機 区 規 格 M V /R O R D
				PT	PTA	PTK	MP- TA TK		
1	37561-01600		GGLAND,NOZZLE	. 12	12	12	12		
	*	R	GGLAND,NOZZLE	. 12	12	12	12		
2	37561-01602	12	GLAND,NOZZLE	. 12	12	12	12		V
2	F2305-14000		NUT	. 12	12	12	12		A
3	33561-04500		WASHER	. 12	12	12	12	@ 10475	A
4	33561-14500	31	WASHER	. 12	12	12	12	@ 10574	V
4	F3150-04200		O-RING	. 12	12	12	12	@ 10748	AV
	05507-00420	31	O-RING	. 12	12	12	12	@ 10748	AV
	05507-10420	32	O-RING	. 12	12	12	12		AV
5	37561-16800		GASKET,NOZZLE	. 12	12	12	12		A
6	F3150-03400		O-RING	. 12	12	12	12		A
7	F3150-02600		O-RING	. 12	12	12	12		A
8	37761-04100		PIPE,FUEL LEAK-OFF	. 2	2	2	2		
9	37761-04201		DPIPE,FUEL LEAK-OFF	. 1	1	1	1	- 10006	
10	58311-05500		DWASHER	. 1	1	1	1	- 10006	A
11	F4110-10000		QBOLT,EYE	. 9	9	9	9	- 10006	A
	F4110-10000	1	CBOLT,EYE	. 10	10	10	10	10007-@ 10008	A
	32536-09400	M2	BOLT,EYE	. 10	10	10	10	10009@	
12	37136-23600		QBOLT,EYE	. 3	3	3	3	- 10006	A
	37136-23600	1	CBOLT,EYE	. 2	2	2	2	10007-@ 10021	A
	34A36-06100	32	CBOLT,EYE	. 2	2	2	2	10007-@ 10503	A
	34A36-16101	33	CBOLT,EYE	. 2	2	2	2		AV
	34A36-26100	R4	BOLT,EYE	. 2	2	2	2		AV
13	82461-05700		DJOINT	. 1	1	1	1	- 10006	
14	05946-01001		QWASHER,SEALING	. 27	27	27	27	- 10006	A
	05946-01001	1	WASHER,SEALING	. 26	26	26	26	10007-	A
15	45954-30100		DPIPE,DRAIN	. 1	1	1	1	- 10006	
16	56104-01300		DCLIP	. 3	3	3	3	- 10006	A
17	37762-02400		CPIPE,LEAK-OFF R.H	. 1	1	1	1	10007-@ 10008	
	37762-12400	31	DPIPE,LEAK-OFF R.H	. 1	1	1	1	10007-@ 10013	
18	F1805-10016		QBOLT,W/WASHER	. 1	1	1	1	10009@@ 10096	A
	F1805-10016	1	BOLT,W/WASHER	. 2	2	2	2	10097@	A
19	F2500-10000		QWASHER,PLAIN	. 1	1	1	1	10009@@ 10096	A
	F2500-10000	1	WASHER,PLAIN	. 2	2	2	2	10097@	A
20	37762-02500		CPIPE,LEAK-OFF R.H	. 1	1	1	1	- 10006	
	37762-12500	31	CPIPE,LEAK-OFF R.H	. 1	1	1	1	@ 10011	
	37762-22500	M2	CPIPE,LEAK-OFF R.H	. 1	1	1	1	10012@@ 10434	
	37762-32500	G3	PIPE,LEAK-OFF R.H	. 1	1	1	1	10435@	V
21	37736-01500		SPACER	. 1	1	1	1	10007-	
22	37762-02600		CPIPE,FUEL LEAK-OFF	. 1	1	1	1	10007-@ 10434	
	37762-12600	N1	CPIPE,FUEL LEAK-OFF	. 1	1	1	1	10435@@ 10708	V
	37762-22600	32	PIPE,FUEL LEAK-OFF	. 1	1	1	1	10435@	V
23	32661-09800		CCLAMP	. 5	5	5	5	10007-@ 10708	A
	F2500-10000	N1	WASHER,PLAIN	. 5	5	5	5	10709@	AV
24	64354-41401		CCLAMP	. 5	5	5	5	10007-@ 10708	A
	37261-01800	N1	SEAT	. 10	10	10	10	10709@	V
25	F1805-08014		CBOLT,W/WASHER	. 5	5	5	5	10007-@ 10708	A
	F2300-10000	N1	NUT	. 5	5	5	5	10709@	AV
26	37762-02700		DPIPE,LEAK-OFF L.H	. 1	1	1	1	10007-@ 10011	
27	F1805-12020		BOLT,W/WASHER	. 3	3	3	3	10007-	A

61-03 ヒュエル システム (ソノ 2)  
FUEL SYSTEM (PART-2)

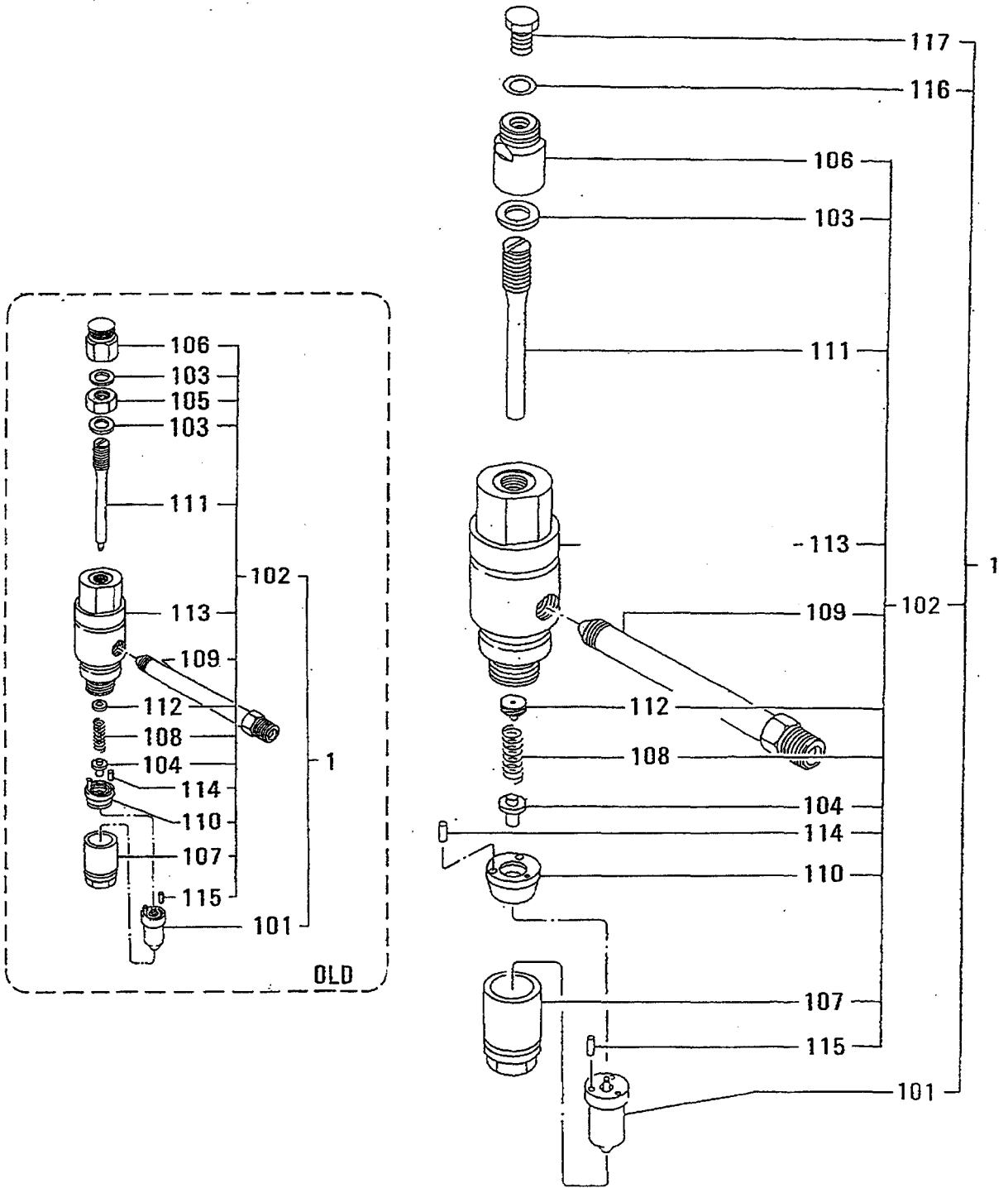


61-03 ヒュエル システム(ソノ 2)  
FUEL SYSTEM(PART-2)

-131-

見出 番号 REF. -NO.	部品番号 PART NO.	代 記 RSC /EN PQG	部品名称 および 記事・仕様記号 PART NAME & DESCRIPTION	型式 個数 MODEL&QTY						適用号機 APPLICABLE SERIAL NO. FROM@--@UPTORD	機 区 M V /R
				PT	PTA	PTK	MP-	MP-			
					TA	TK					
28	37762-02800		CPIPE, LEAK-OFF L.H	.	1	1	1	1		10007-@ 10011	
	37762-12800M1		PIPE, LEAK-OFF L.H	.	1	1	1	1		10012@	
29	F4540-06300		DCONNECTOR	.	2	2	2	2		10007-@ 10011	
30	37762-02900		CONNECTOR	.	1	1	1	1		10007-	
31	F4540-10000		CONNECTOR	.	1	1	1	1		10007-	
32	F4610-14000		BOLT, EYE	.	1	1	1	1		10007-	A
33	05946-01401		WASHER, SEALING	.	2	2	2	2		10007-	A
34	F4540-20000		CONNECTOR	.	1	1	1	1		10007-	
35	45950-51700		PIPE, FLEXIBLE	.	1	1	1	1		10007-	
36	00428-20030		CONNECTOR	.	1	1	1	1		10007-	
37	MH020431		CLIP	.	1	1	1	1		10097@	A
38	F1035-10035		ABOLT	.	5	5	5	5		10709@	AV
39	37261-01700		ACLAMP	.	10	10	10	10		10709@	AV
40	F2515-10000		AWASHER, SPRING	.	5	5	5	5		10709@	AV

61-04-A ノズル アセンブリ (フコウケイ: 0.35MM)  
NOZZLE ASSY (SPRAY HOLE  
DIAMETER: 0.35MM)



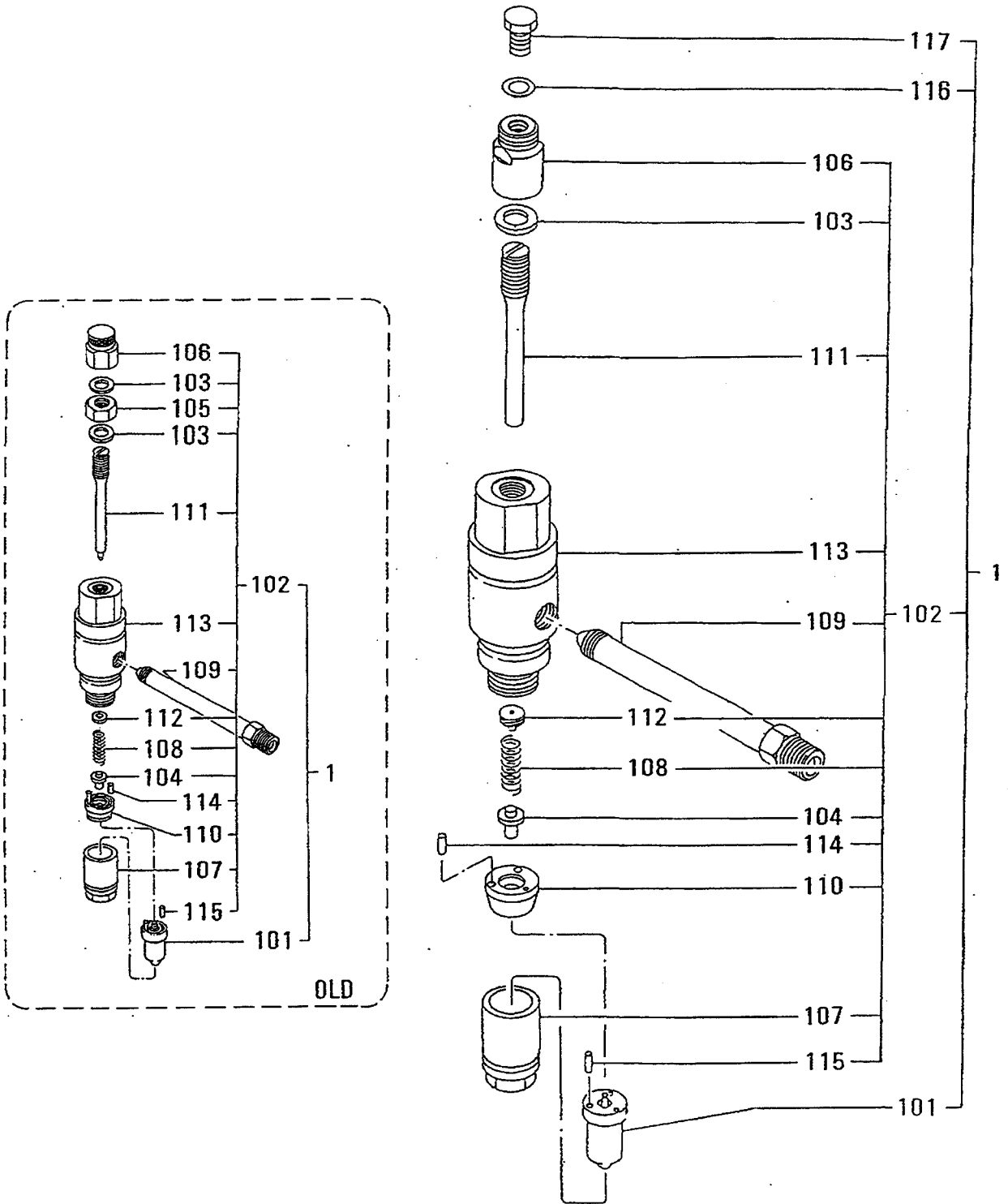


ノズル アセンブリ (フコウケイ: 0.35MM)  
 61-04-A NOZZLE ASSY (SPRAY HOLE  
 DIAMETER: 0.35MM)

-133-

見出 番号 REF. -NO.	部品番号 PART NO.	代 記 番 号 R S C / E N P Q G	部品名称 および 記事・仕様記号 PART NAME & DESCRIPTION	型式 個数 MODEL&QTY					適用号機 APPLICABLE SERIAL NO. FROM@--@UPTORD	機 区 別 M V / R
				PT	PTA	PTK	MP- TA	MP- TK		
1	37561-47000		CNOZZLE ASSY T40,T70	. 12	12	12	12		- 10001A	
	37561-57000	31	CNOZZLE ASSY T40,T70	. 12	12	12	12	@ 10021		
	*	32	CNOZZLE ASSY T40,T70	. 12	12	12	12			
	37561-77000	13	CNOZZLE ASSY T40,T70	. 12	12	12	12	- 10177		
	37561-87000	34	CNOZZLE ASSY T40,T70	. 12	12	12	12	- 10245		
	37561-87001	R5	CNOZZLE ASSY T40,T70	. 12	12	12	12	- 10245		
	37561-97000	36	NOZZLE ASSY T40,T70	. 12	12	12	12			
101	37561-07100		CTIP ASSY,NOZZLE T40,T70	. 12	12	12	12		A	
	37561-17100	31	TIP ASSY,NOZZLE T40,T70	. 12	12	12	12		A	
102	37561-47010		CHOLDER ASSY,NOZZLE T40,T70	. 12	12	12	12	- 10001		
	37561-57010	1	CHOLDER ASSY,NOZZLE T40,T70	. 12	12	12	12	@ 10021		
	*	32	CHOLDER ASSY,NOZZLE T40,T70	. 12	12	12	12			
	37561-77010	13	CHOLDER ASSY,NOZZLE T40,T70	. 12	12	12	12	- 10177		
	37561-87010	34	CHOLDER ASSY,NOZZLE T40,T70	. 12	12	12	12	- 10245		
	37561-87011	R5	CHOLDER ASSY,NOZZLE T40,T70	. 12	12	12	12	- 10245		
	37561-97010	36	HOLDER ASSY,NOZZLE T40,T70	. 12	12	12	12			
103	F4202-14000		CGASKET T40,T70	. 24	24	24	24	@ 10021A		
	05946-01401	31	WASHER,SEALING T40,T70	. 12	12	12	12		A	
104	37161-21612		ROD,PUSH T40,T70	. 12	12	12	12			
105	37561-05900		DNUT,JAM T40,T70	. 12	12	12	12	@ 10021		
106	37561-06600		CNUT,CAP T40,T70	. 12	12	12	12	@ 10021		
	37561-16600	N1	NUT,CAP T40,T70	. 12	12	12	12	10022@		
107	37561-16300		NUT,RETAINING T40,T70	. 12	12	12	12			
108	37561-16400		CSPRING,NOZZLE T40,T70	. 12	12	12	12	@ 10021		
	37561-26400	31	SPRING,NOZZLE T40,T70	. 12	12	12	12			
109	37561-16700		CCONNECTOR,INLET T40,T70	. 12	12	12	12	@ 10021		
	37561-26700	31	CCONNECTOR,INLET T40,T70	. 12	12	12	12	- 10245		
	37561-36700	R2	CCONNECTOR,INLET T40,T70	. 12	12	12	12	- 10245		
	37561-46700	33	CONNECTOR,INLET T40,T70	. 12	12	12	12			
110	37561-16900		CSPACER,NOZZLE T40,T70	. 12	12	12	12	- 10001		
	37561-57013	31	CSPACER,NOZZLE T40,T70	. 12	12	12	12	@ 10021		
	37561-67013	32	SPACER,NOZZLE T40,T70	. 12	12	12	12			
111	37561-26500		CSCREW,ADJUSTING T40,T70	. 12	12	12	12	- 10001		
	*	31	CSCREW,ADJUSTING T40,T70	. 12	12	12	12		A	
	37561-46500	12	SCREW,ADJUSTING T40,T70	. 12	12	12	12		A	
112	37561-47011		CSEAT,SPRING T40,T70	. 12	12	12	12	@ 10021		
	37561-09300	31	SEAT,SPRING T40,T70	. 12	12	12	12			
113	37561-46100		CBODY,NOZZLE HOLDER T40,T70	. 12	12	12	12	- 10001		
	37561-57012	31	CBODY,NOZZLE HOLDER T40,T70	. 12	12	12	12	@ 10021		
	*	32	CBODY,NOZZLE HOLDER T40,T70	. 12	12	12	12			
	37561-76100	13	BODY,NOZZLE HOLDER T40,T70	. 12	12	12	12			
114	F8001-30014		BEARING,ROLLER T40,T70	. 24	24	24	24		A	
115	F8001-40014		BEARING,ROLLER T40,T70	. 24	24	24	24		A	
116	05946-01001		WASHER,SEALING T40,T70	. 12	12	12	12	10022@	A	
117	33407-03900		SCREW,SET T40,T70	. 12	12	12	12	10022@		

61-04-B ノズル アセンブリ (フコウケイ: 0.33MM)  
NOZZLE ASSY (SPRAY HOLE  
DIAMETER: 0.33MM)

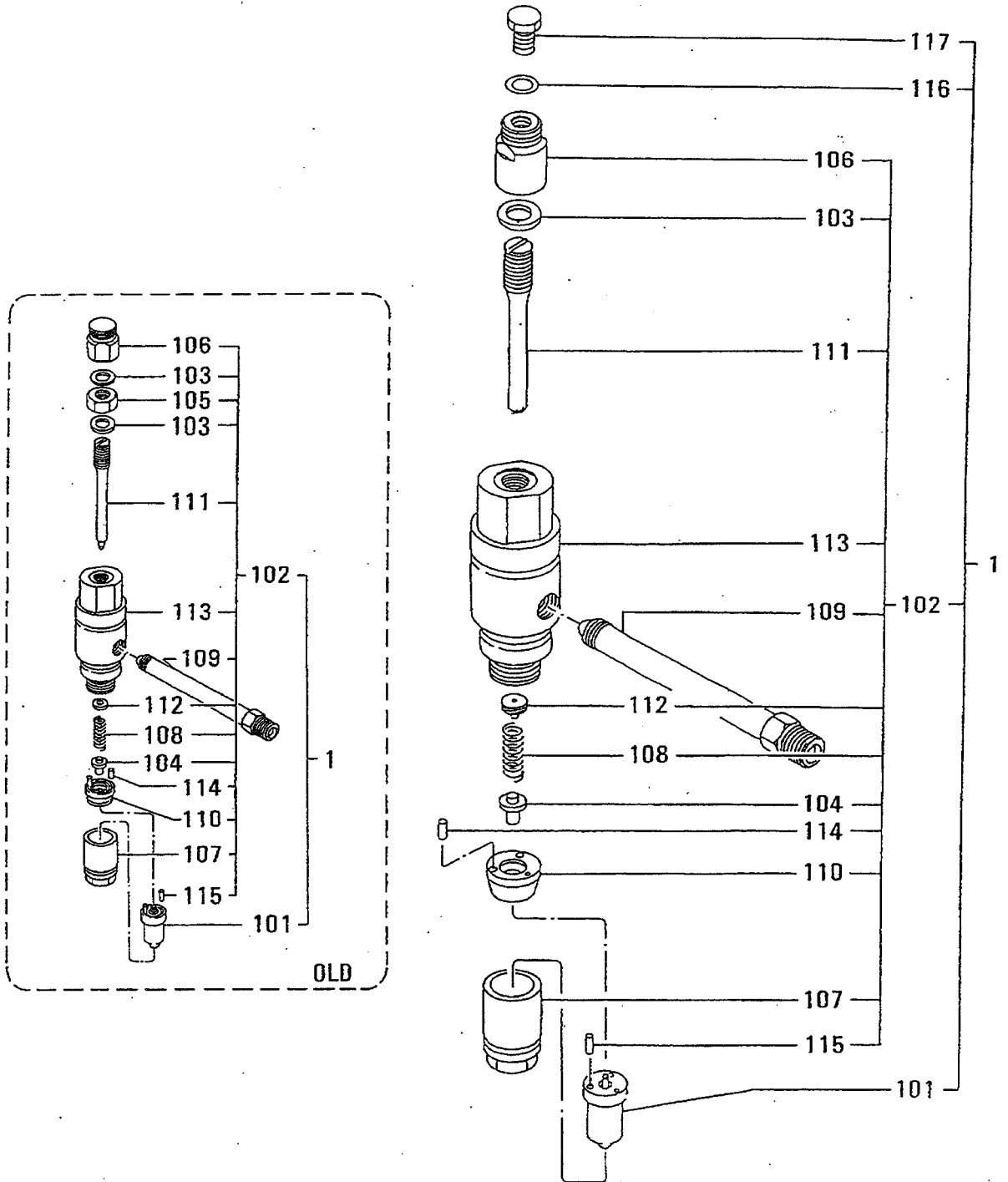


ノズル アセンブリ (フコウケイ: 0.33MM)  
 61-04-B NOZZLE ASSY (SPRAY HOLE  
 DIAMETER: 0.33MM)

-135-

見出 番号 REF. -NO.	部品番号 PART NO.	代案記 RISC /EN PQG	部品名称 および 記事・仕様記号 PART NAME & DESCRIPTION	型式 個数 MODEL&QTY					適用号機 APPLICABLE SERIAL NO. FROM@--@UPTORD	新 区 機 MV /R
				PT	PTA	PTK	MP- TA	MP- TK		
1	*		CNOZZLE ASSY T50,T80	. 12	12	12	12			
	37561-690001	1	CNOZZLE ASSY T50,T80	. 12	12	12	12	@ 10021		
	37561-790003	2	CNOZZLE ASSY T50,T80	. 12	12	12	12	- 10177		
	37561-890003	3	CNOZZLE ASSY T50,T80	. 12	12	12	12	- 10245		
	37561-89001R	4	CNOZZLE ASSY T50,T80	. 12	12	12	12	- 10245		
	37561-990003	5	NOZZLE ASSY T50,T80	. 12	12	12	12			
101	37561-07500		CTIP ASSY,NOZZLE T50,T80	. 12	12	12	12	@ 10021A		
	37561-175003	1	TIP ASSY,NOZZLE T50,T80	. 12	12	12	12		A	
102	*		CHOLDER ASSY,NOZZLE T50,T80	. 12	12	12	12			
	37561-670101	1	CHOLDER ASSY,NOZZLE T50,T80	. 12	12	12	12	@ 10021		
	37561-770103	2	CHOLDER ASSY,NOZZLE T50,T80	. 12	12	12	12	- 10177		
	37561-870103	3	CHOLDER ASSY,NOZZLE T50,T80	. 12	12	12	12	- 10245		
	37561-87011R	4	CHOLDER ASSY,NOZZLE T50,T80	. 12	12	12	12	- 10245		
	37561-970103	5	HOLDER ASSY,NOZZLE T50,T80	. 12	12	12	12			
103	F4202-14000		CGASKET T50,T80	. 12	12	12	12	@ 10021A		
	05946-014013	1	WASHER,SEALING T50,T80	. 12	12	12	12		A	
104	37161-21612		ROD,PUSH T50,T80	. 12	12	12	12			
105	37561-05900		DNUT,JAM T50,T80	. 12	12	12	12	@ 10021		
106	37561-06600		CNUT,CAP T50,T80	. 12	12	12	12	@ 10021		
	37561-16600N	1	NUT,CAP T50,T80	. 12	12	12	12	10022@		
107	37561-16300		NUT,RETAINING T50,T80	. 12	12	12	12			
108	37561-16400		CSPRING,NOZZLE T50,T80	. 12	12	12	12	@ 10021		
	37561-264003	1	SPRING,NOZZLE T50,T80	. 12	12	12	12			
109	37561-16700		CCONNECTOR,INLET T50,T80	. 12	12	12	12	@ 10021		
	37561-267003	1	CCONNECTOR,INLET T50,T80	. 12	12	12	12	- 10245		
	37561-36700R	2	CCONNECTOR,INLET T50,T80	. 12	12	12	12	- 10245		
	37561-467003	3	CONNECTOR,INLET T50,T80	. 12	12	12	12			
110	*		CSPACER,NOZZLE T50,T80	. 12	12	12	12			
	37561-670131	1	SPACER,NOZZLE T50,T80	. 12	12	12	12			
111	37561-36500		CSCREW,ADJUSTING T50,T80	. 12	12	12	12	@ 10021A		
	37561-465003	1	SCREW,ADJUSTING T50,T80	. 12	12	12	12		A	
112	37561-47011		CSEAT,SPRING T50,T80	. 12	12	12	12	@ 10021		
	37561-093003	1	SEAT,SPRING T50,T80	. 12	12	12	12			
113	*		CBODY,NOZZLE HOLDER T50,T80	. 12	12	12	12			
	37561-670121	1	CBODY,NOZZLE HOLDER T50,T80	. 12	12	12	12	@ 10021		
	37561-761003	2	BODY,NOZZLE HOLDER T50,T80	. 12	12	12	12			
114	F8001-30014		BEARING,ROLLER T50,T80	. 24	24	24	24		A	
115	F8001-40014		BEARING,ROLLER T50,T80	. 24	24	24	24		A	
116	05946-01001		WASHER,SEALING T50,T80	. 12	12	12	12	10022@	A	
117	33407-03900		SCREW,SET T50,T80	. 12	12	12	12	10022@		

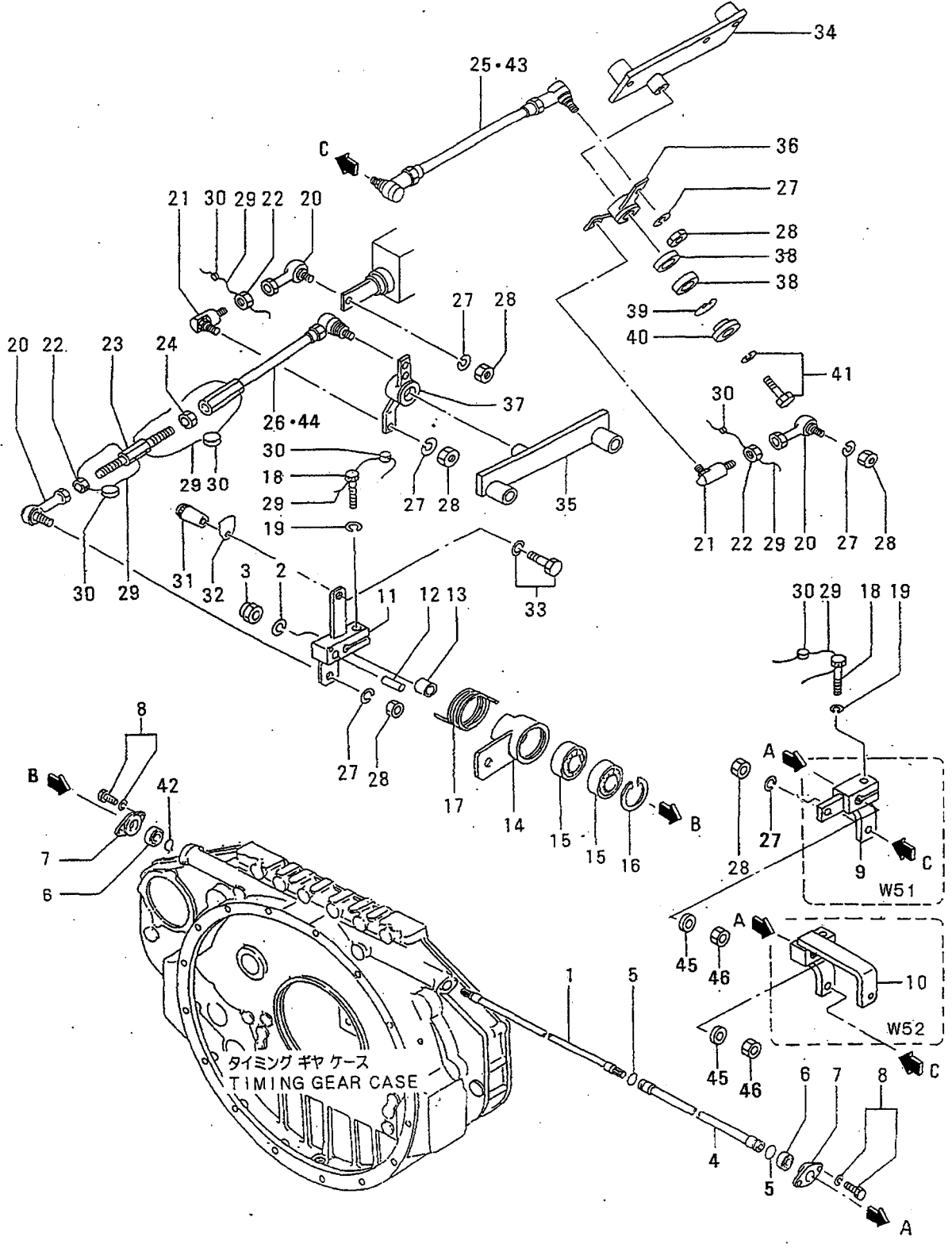
ノズル アセンブリ (フコウケイ: 0.31MM)  
61-04-C NOZZLE ASSY (SPRAY HOLE  
DIAMETER: 0.31MM)





61-05 ヒュエル ラック コントロール  
 FUEL RACK CONTROL

-138-



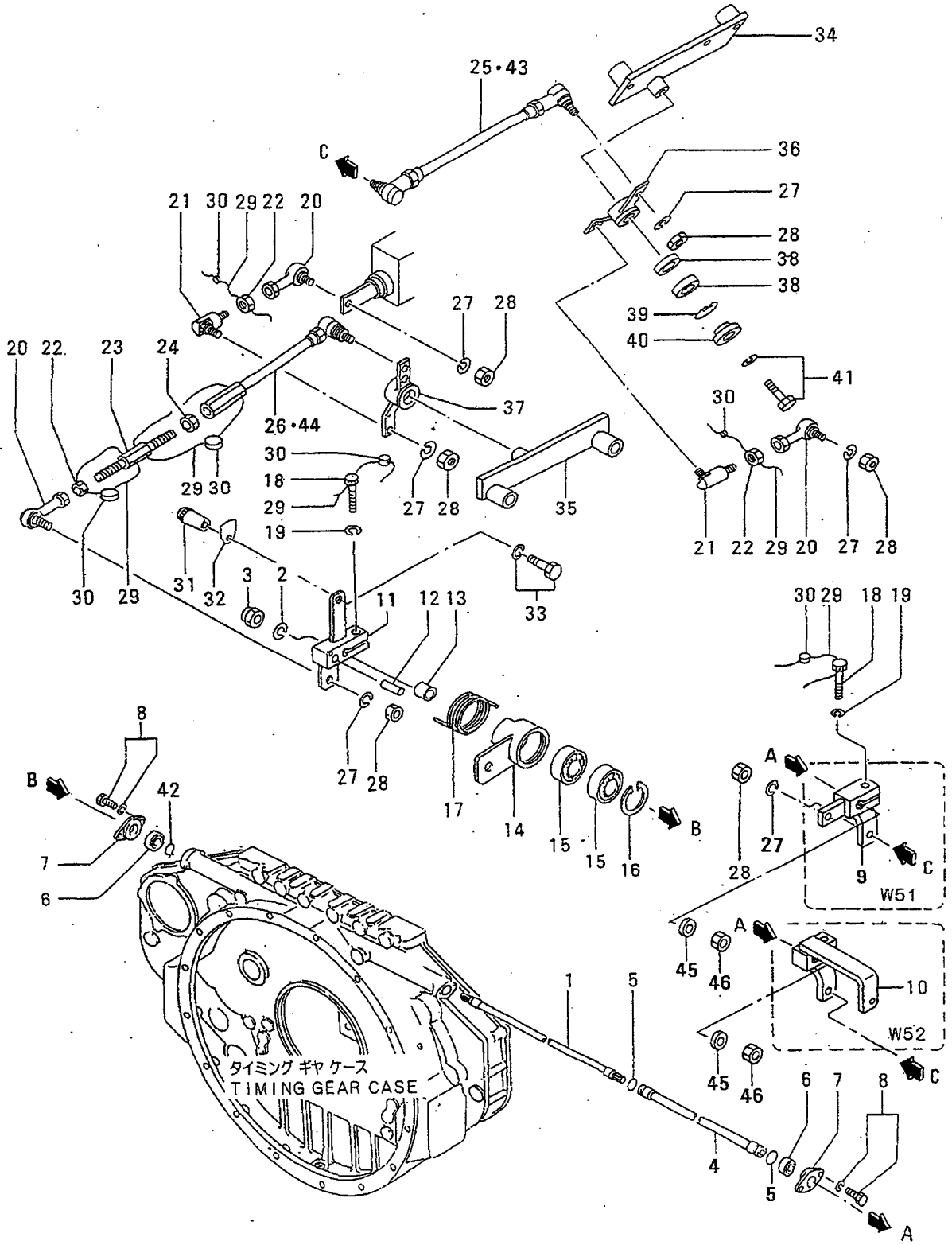
61-05 ヒュイル ラック コントロール  
FUEL RACK CONTROL

-139-

見出番号 REF. NO.	部品番号 PART NO.	代交記 RSC /EN PQG	部品名称 および 記事・仕様記号 PART NAME & DESCRIPTION	型式 個数 MODEL&QTY						適用号機 APPLICABLE SERIAL NO. FROM@--@UPTO	機 区 別 MV /R ORD	
				PT	PTA	PTK	MP- TA	MP- TK				
1	37761-07100		C SHAFT, CONTROL	.	1	1	1	1		@ 10113		
	37761-07101R1C		SHAFT, CONTROL	.	1	1	1	1		@ 10113		
	37761-1710032C		SHAFT, CONTROL	.	1	1	1	1		@ 10566		
	37761-27100G3		SHAFT, CONTROL	.	1	1	1	1	10567@		V	
2	F2515-10000		WASHER, SPRING	.	1	1	1	1			A	
3	F2445-10000		NUT, SELF LOCKING	.	1	1	1	1			A	
4	37761-06200		C PIPE	.	1	1	1	1				
	37761-06201R1C		PIPE	.	1	1	1	1			V	
	37761-16200R2		PIPE	.	1	1	1	1			V	
5	F3150-02200		O-RING	.	2	2	2	2		@ 10154A		
	05507-0022031C		O-RING	.	2	2	2	2		@ 10748A		
	05507-1022032		O-RING	.	2	2	2	2			AV	
6	F8007-06203		BEARING, BALL	.	2	2	2	2			A	
7	37461-00500		COVER, BEARING	.	2	2	2	2				
8	F1805-08016		BOLT, W/WASHER	B/W	.	4	4	4	4		A	
9	37761-16400		C LEVER, R.H	RUN-OFF TYPE	W51	.	1	1	1	1	- 10137	
	37761-2640031		LEVER, R.H	RUN-OFF TYPE	W51	.	1	1	1	1		
	37761-16900		C LEVER, R.H	RUN-ON TYPE	W52	.	1	1	1	1	- 10137	
	37761-2690031C		LEVER, R.H	RUN-ON TYPE	W52	.	1	1	1	1	@ 10555	
	37761-3690032		LEVER, R.H	RUN-ON TYPE	W52	.	1	1	1	1		V
11	37761-37200		C LEVER, L.H			.	1	1	1	1	@ 10437	
	37761-47200G1C		LEVER, L.H			.	1	1	1	1	10438@ @ 10555	V
	37761-5720032		LEVER, L.H			.	1	1	1	1	10438@	V
12	F2846-06000		PIN, DOWEL			.	1	1	1	1		A
13	91365-03200		SPACER			.	1	1	1	1		
14	37761-47300		C LEVER, L.H	C46, C45, C70, C72		.	1	1	1	1	@ 10437	
	37761-57300G1		LEVER, L.H	C46, C45, C70, C72		.	1	1	1	1	10438@	V
15	F8007-06201		BEARING, BALL			.	2	2	2	2		A
16	F3202-03200		RING, SNAP			.	1	1	1	1		A
17	32561-48600		SPRING			.	1	1	1	1		A
18	F1115-08025		BOLT, LOCKING WIRE			.	2	2	2	2		A
19	F2515-08000		WASHER, SPRING			.	2	2	2	2		A
20	37461-06300		C JOINT, BALL			.	3	3	3	3	@ 10194	
	35A61-2860031		JOINT, BALL			.	3	3	3	3		A
21	07771-00080		C JOINT, BALL			.	2	2	2	2	- 10241	
	37563-0540031		JOINT, BALL			.	2	2	2	2		
22	33063-11400		NUT			.	5	5	5	5		A
23	42061-21800		ROD			.	1	1	1	1		
24	09413-00800		NUT, LOCK			.	1	1	1	1		A
25	37761-26700		C LINK, R.H	C46, C45, C72, C80		.	1	1	1	1	@ 10307	
	37761-26701R1C		LINK, R.H	C46, C45, C72, C80		.	1	1	1	1	@ 10307	
	37761-36700R2		LINK, R.H	C46, C45, C72, C80		.	1	1	1	1	@ 10307	
	37761-18700G3		LINK, R.H	C46, C45, C72, C80		.	1	1	1	1	10308@	
26	37761-26800		C LINK, L.H	C46, C45, C72, C80		.	1	1	1	1	@ 10307	
	37761-26801R1C		LINK, L.H	C46, C45, C72, C80		.	1	1	1	1	@ 10307	

61-05 ヒュエル ラック コントロール  
 FUEL RACK CONTROL

-140-



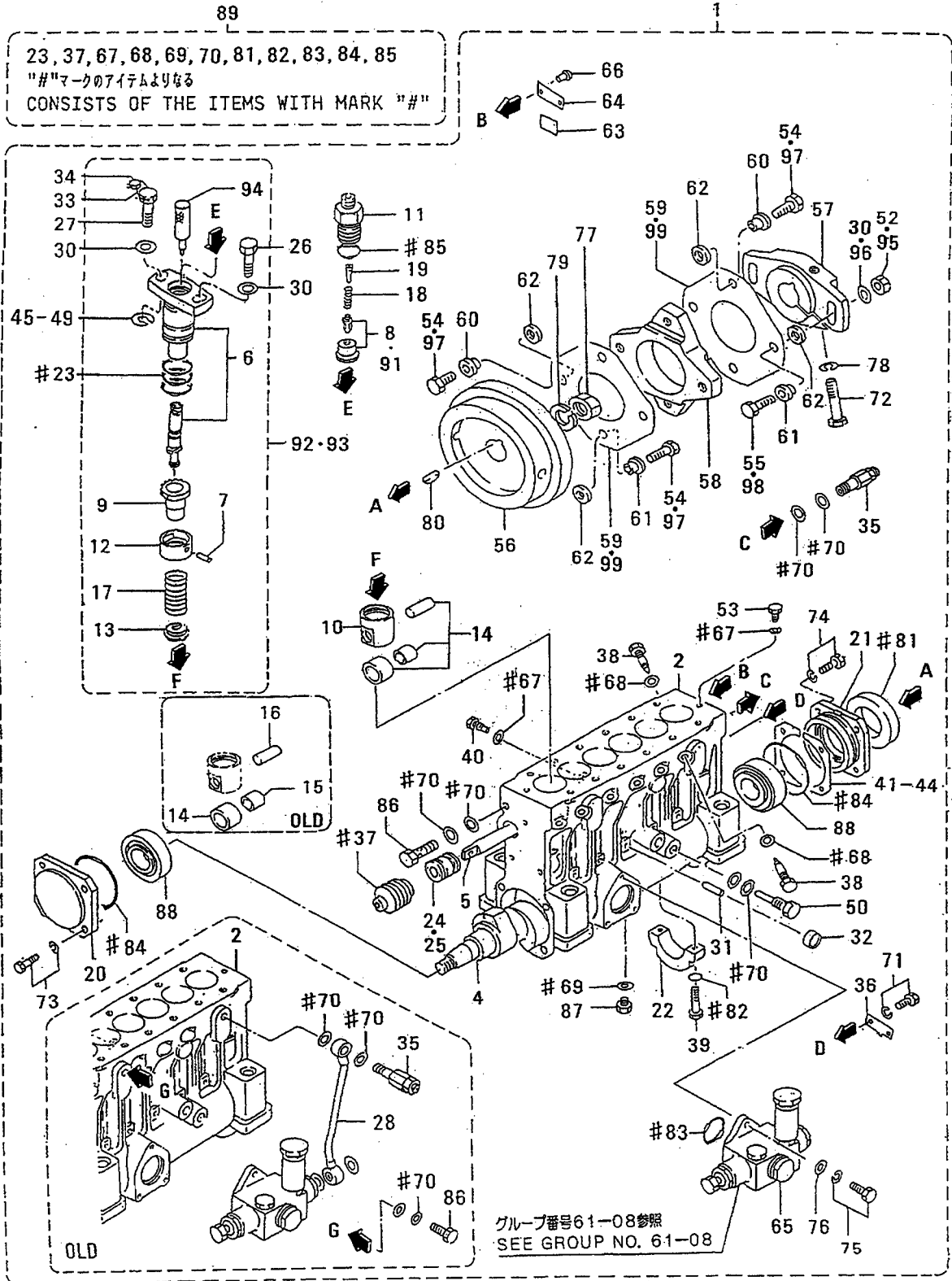


61-05 ヒュイル ラック コントロール  
FUEL RACK CONTROL

-141-

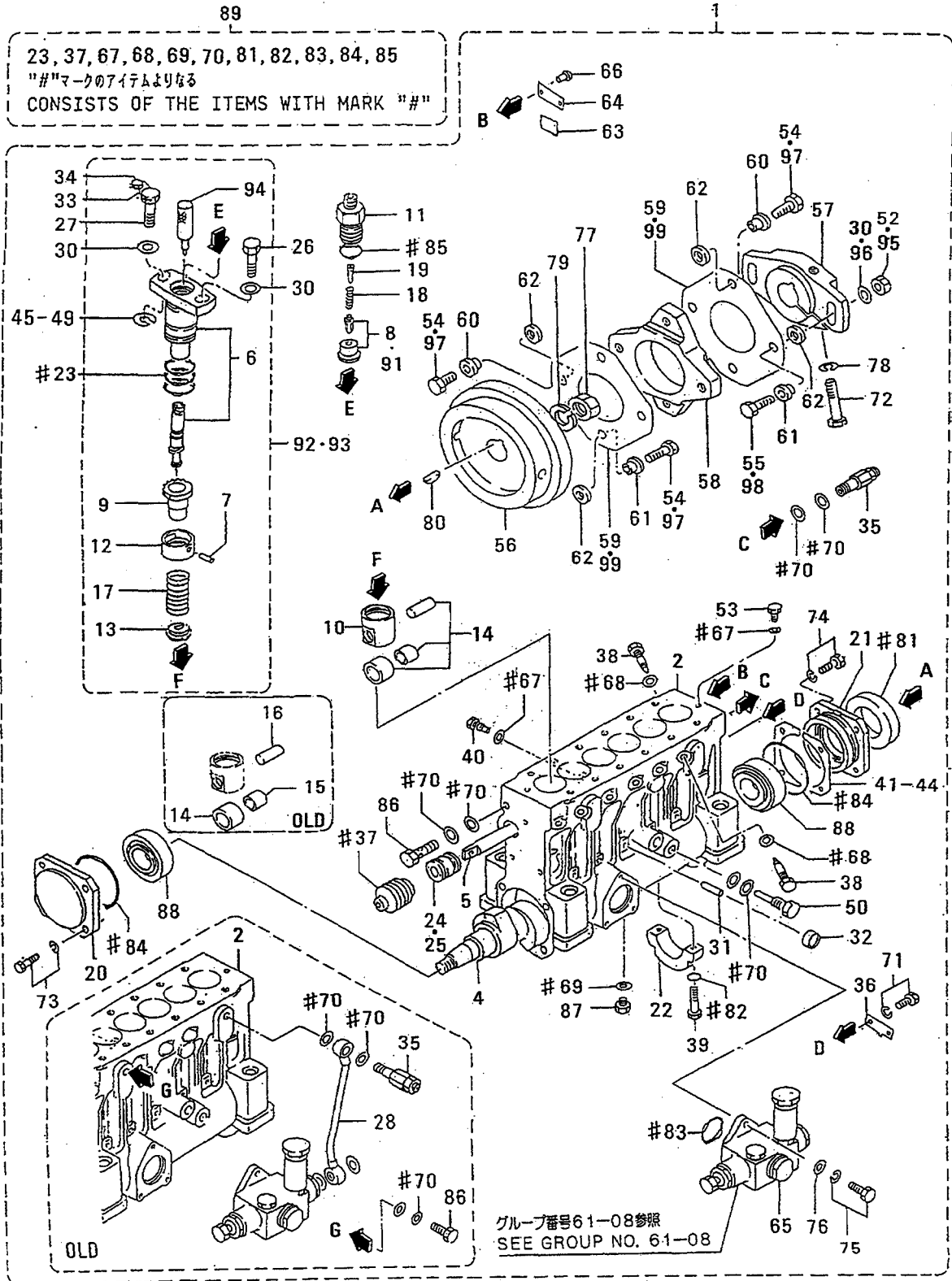
見出 番号 REF. -NO.	部品番号 PART NO.	代 記 号 RSC /EN PQG	部品名称 および 記事・仕様記号 PART NAME & DESCRIPTION	型式 個数 MODEL&QTY						適用号機 APPLICABLE SERIAL NO. FROM@--@UPTO	機 区 域 MV /R ORD
				PT	PTA	PTK	MP- TA	MP- TK			
26	37761-36800R2		LINK,L.H C46,C45,C72,C80	.	1	1	1	1		@ 10307	
	37761-18800G3		LINK,L.H C46,C45,C72,C80	.	1	1	1	1		10308@	
27	F2515-08000		WASHER,SPRING	.	8	8	8	8			A
28	F2300-08000		NUT	.	6	6	6	6			A
29	34461-07700		WIRE,SEAL	.	6	6	6	6			
30	48000-96600		SEAL	.	6	6	6	6			A
31	51776-03000		GRIP	.	1	1	1	1			
32	45940-30100		PLATE,CAUTION	.	1	1	1	1			
33	F1805-08020		BOLT,W/WASHER B/W	.	1	1	1	1			A
34	37761-07500		CBRACKET,LEVER,R.H	.	1	1	1	1		@ 10004	
	37761-1750031		CBRACKET,LEVER,R.H	.	1	1	1	1			
	37761-17501R2		BRACKET,LEVER,R.H	.	1	1	1	1			
35	37761-07600		CBRACKET,LEVER,L.H	.	1	1	1	1		@ 10111	
	37761-07601R1		CBRACKET,LEVER,L.H	.	1	1	1	1		@ 10111	
	37761-1760032		BRACKET,LEVER,L.H	.	1	1	1	1			
36	37761-07700		LEVER,LINK,R.H	.	1	1	1	1			
37	37761-07800		CLEVER,LINK,L.H	.	1	1	1	1		@ 10004	
	37761-1780031		LEVER,LINK,L.H	.	1	1	1	1			
38	F8007-06200		BEARING,BALL	.	4	4	4	4			A
39	F3202-03000		RING,SNAP	.	2	2	2	2			A
40	32561-18300		PLATE,END	.	2	2	2	2			
41	F1805-10040		BOLT,W/WASHER B/W	.	2	2	2	2			A
42	F3200-01700		RING,SNAP	.	1	1	1	1		10114@	
43	37761-08700		CLINK,R.H C70	.	1	1	1	1		@ 10194	
	37761-1870031		LINK,R.H C70	.	1	1	1	1			
44	37761-08800		CLINK,L.H C70	.	1	1	1	1		@ 10194	
	37761-1880031		LINK,L.H C70	.	1	1	1	1			
45	37763-06200		ASPACER	.	1	1	1	1		10567@	V
46	37763-06400		ANUT,LOCK	.	1	1	1	1		10567@	V

インジェクション ポンプ R.H  
 61-06-A INJECTION PUMP R.H  
 (UP TO @E/# 10543)





インジェクション ポンプ R.H  
 61-06-A INJECTION PUMP R.H  
 (UP TO @E/# 10543)



インジェクション ポンプ R.H  
61-06-A INJECTION PUMP R.H  
(UP TO @E/# 10543)

-145-

見出 番号 REF. -NO.	部品番号 PART NO.	代 変 記 号 RSC /EN PQG	部品名称 および 記事・仕様記号 PART NAME & DESCRIPTION	型式 個数 MODEL&QTY						適用号機 APPLICABLE SERIAL NO. FROM@--@UPTO	機 区 別 MV /R RD
				PT	PTA	PTK	MP	MP			
						TA	TK				
17	48202-11700		DSRING, PLUNGER T40, T50, T60	.	6	6	6	6		@ 10543A	
18	48202-01800		DSRING, VALVE T40, T50, T60	.	6	6	6	6		@ 10543	
19	48202-01900		DSTOPPER T40, T50, T60	.	6	6	6	6		@ 10543	
20	48210-25600		CCOVER, FRONT T40, T50, T60	.	1	1	1	1		@ 10459	
	48210-35600	31	DCOVER, FRONT T40, T50, T60	.	1	1	1	1		@ 10543 V	
21	48202-12200		CCOVER, REAR T40, T50, T60	.	1	1	1	1		@ 10459	
	48202-22200	31	DCOVER, REAR T40, T50, T60	.	1	1	1	1		@ 10543 V	
22	48202-02300		DBEARING, CENTER T40, T50, T60	.	1	1	1	1		@ 10543	
23	48202-12400		DO-RING T40, T50, T60	.	18	18	18	18		@ 10543A	
24	48202-22500		QBUSHING, RACK T40, T50, T60	.	1	1	1	1		- 10292	
	48202-22500	1	DBUSHING, RACK T40, T50, T60	.	2	2	2	2	10293-	@ 10543	
25	48202-06200		DBUSHING, RACK T40, T50, T60	.	1	1	1	1		- 10292	
26	48202-02600		DBOLT, BARREL T40, T50, T60	.	6	6	6	6		@ 10543	
27	48202-07600		DBOLT, BARREL T40, T50, T60	.	6	6	6	6		@ 10543	
28	48202-12700		DPIPE T40, T50, T60	.	1	1	1	1		@ 10011	
30	48202-22800		QWASHER T40, T50, T60	.	14	14	14	14		@ 10459A	
	48202-22800	1	DWASHER T40, T50, T60	.	12	12	12	12	10460-	@ 10543A	
31	48202-02900		DPIN T40, T50, T60	.	7	7	7	7		@ 10543A	
32	04826-21000		DCAP, SEALING T40, T50, T60	.	7	7	7	7		@ 10543	
33	48202-05800		DWIRE, SEAL T40, T50, T60	.	1	1	1	1		@ 10543	
34	48000-96600		DSEAL T40, T50, T60	.	1	1	1	1		@ 10543A	
35	48202-24000		CVALVE ASSY, CHECK T40, T50, T60	.	1	1	1	1		@ 10459	
	48202-34000	31	DVALVE ASSY, CHECK T40, T50, T60	.	1	1	1	1		@ 10543 V	
36	48202-23400		DPOINTER T40, T50, T60	.	1	1	1	1		@ 10543	
37	48202-13500		DBELLOWS T40, T50, T60	.	1	1	1	1		@ 10543	
38	48202-33600		QBOLT, DEFLECTOR T40, T50, T60	.	6	6	6	6		@ 10011	
	48202-33600	1	DBOLT, DEFLECTOR T40, T50, T60	.	12	12	12	12	10012-	@ 10543	
39	48202-23800		DBOLT T40, T50, T60	.	2	2	2	2		@ 10543A	
40	48202-23900		CSCREW, SET T40, T50, T60	.	1	1	1	1		@ 10459A	
	48202-33900	31	DSCREW, SET T40, T50, T60	.	1	1	1	1		@ 10543 V	
41	48202-14100		DSHIM, CASE AR T=0.50 T50, T60 T40	.	4	4	4	4		@ 10543	
42	48202-14200		DSHIM, CASE AR T=0.10 T50, T60 T40	.	1	1	1	1		@ 10543	
43	48202-14300		DSHIM, CASE AR T=0.15 T50, T60 T40	.	1	1	1	1		@ 10543	
44	48202-14400		DSHIM, CASE AR T=0.30 T50, T60 T40	.	2	2	2	2		@ 10543	
45	48202-04500		DSHIM, BARREL AR T=0.80 T50, T60 T40	.	1	1	1	1		@ 10543	
46	48202-04600		DSHIM, BARREL AR T=0.90 T50, T60 T40	.	12	12	12	12		@ 10543	
47	48202-04700		DSHIM, BARREL AR T=1.00 T50, T60 T40	.	1	1	1	1		@ 10543	
48	48202-04800		DSHIM, BARREL AR T=1.10 T50, T60 T40	.	1	1	1	1		@ 10543	
49	48202-04900		DSHIM, BARREL AR T=1.30 T50, T60 T40	.	1	1	1	1		@ 10543	
50	48202-05100		DBOLT, EYE T40, T50, T60	.	1	1	1	1		@ 10543A	
52	48202-05400		DNUT T40, T50, T60	.	2	2	2	2		@ 10459A	

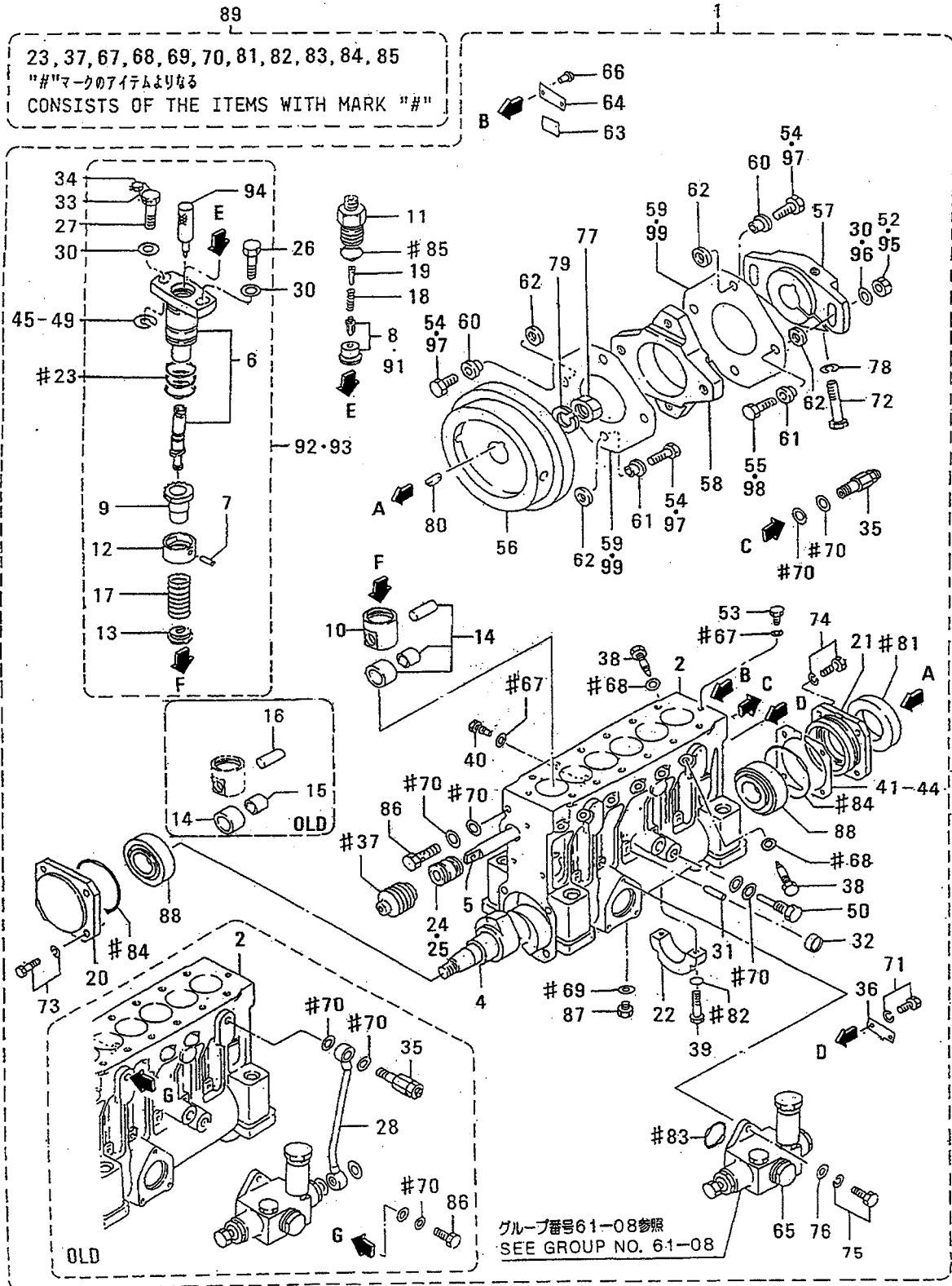


インジェクション ポンプ R.H  
61-06-A INJECTION PUMP R.H  
(UP TO @E/# 10543)

-147-

見出 番号 REF. -NO.	部品番号 PART NO.	代 記 号 RSC /EN PQQ	部品名称 および 記事・仕様記号 PART NAME & DESCRIPTION	型式 個数 MODEL&QTY				適用号機 APPLICABLE SERIAL NO. FROM@--@UPTO	機 区 号 MV /R ORD	
				PT	PTA	PTK	MP-MP- TA TK			
53	48202-05500		DBOLT, EYE T40, T50, T60	.	2	2	2	2	@ 10543A	
54	48208-05600		DBOLT, SHORT T40, T50, T60	.	6	6	6	6	@ 10459	
55	48208-05700		DBOLT, LONG T40, T50, T60	.	2	2	2	2	@ 10459	
56	48208-20100		CFLYWHEEL T40, T50, T60	.	1	1	1	1	@ 10543	
	48208-20101	R1D	DFLYWHEEL T40, T50, T60	.	1	1	1	1	@ 10543	
57	48208-20200		CCOUPLING T40, T50, T60	.	1	1	1	1	- 10179	
	48208-30200	31C	CCOUPLING T40, T50, T60	.	1	1	1	1	@ 10391	V
	48208-11200	32D	CCOUPLING T40, T50, T60	.	1	1	1	1	@ 10543	
58	48208-10300		CCOUPLING, CROSS T40, T50, T60	.	1	1	1	1	@ 10459	
	48208-10301	131D	COUPLING, CROSS T40, T50, T60	.	1	1	1	1	@ 10543	V
59	48208-10400		QPLATE, LAMINATE T40, T50, T60	.	20	20	20	20	@ 10459	
	48208-10400	1D	PLATE, LAMINATE T40, T50, T60	.	12	12	12	12	10460@ @ 10543	
60	48208-40500		CBUSHING, LONG T40, T50, T60	.	4	4	4	4	@ 10122	
	48208-50500	31D	BUSHING, LONG T40, T50, T60	.	4	4	4	4	@ 10543	
61	48208-40600		CBUSHING, SHORT T40, T50, T60	.	4	4	4	4	@ 10122	
	48208-50600	31D	BUSHING, SHORT T40, T50, T60	.	4	4	4	4	@ 10543	
62	48208-30700		DWASHER, COUPLING T40, T50, T60	.	8	8	8	8	@ 10543	
63	32598-24900		DPLATE, Q-SET T40, T50, T60	.	1	1	1	1	@ 10543	
64	*		NAME-PLATE T40, T50, T60	.	1	1	1	1	@ 10543	
65	04245-00120		DPUMP, FEED SEE G/N 61-08	.	1	1	1	1	@ 10543	
			T40, T50, T60							
66	00665-02048		DRIVET, SCREW T40, T50, T60	.	2	2	2	2	@ 10543A	
67	05946-00801		DWASHER, SEALING T40, T50, T60	.	3	3	3	3	@ 10543A	
68	05946-01001		QWASHER, SEALING T40, T50, T60	.	6	6	6	6	@ 10011A	
	05946-01001	1D	WASHER, SEALING T40, T50, T60	.	12	12	12	12	10012@ @ 10543A	
69	05946-01201		DWASHER, SEALING T40, T50, T60	.	1	1	1	1	@ 10543A	
70	05946-01401		DWASHER, SEALING T40, T50, T60	.	6	6	6	6	@ 10543A	
71	F1805-06012		DBOLT, W/WASHER B/W T40, T50, T60	.	2	2	2	2	@ 10543A	
72	F1035-14085		DBOLT T40, T50, T60	.	1	1	1	1	@ 10543A	
73	F1805-08030		DBOLT, W/WASHER B/W T40, T50, T60	.	4	4	4	4	@ 10543A	
74	F1805-08025		DBOLT, W/WASHER B/W T40, T50, T60	.	4	4	4	4	@ 10543A	
75	F1805-06020		DBOLT, W/WASHER B/W T40, T50, T60	.	3	3	3	3	@ 10543A	
76	F2500-06000		DWASHER, PLAIN T40, T50, T60	.	3	3	3	3	@ 10543A	
77	F2325-24000		DNUT, JAM T40, T50, T60	.	1	1	1	1	@ 10543A	
78	F2515-14000		DWASHER, SPRING T40, T50, T60	.	1	1	1	1	@ 10543A	
79	F2515-24000		CWASHER, SPRING T40, T50, T60	.	1	1	1	1	@ 10048A	
	32507-01400	31D	WASHER T40, T50, T60	.	1	1	1	1	@ 10543A	
80	F2870-07025		DKEY, WOODRUFF T40, T50, T60	.	1	1	1	1	@ 10543	
81	48202-07100		DSEAL, OIL T40, T50, T60	.	1	1	1	1	@ 10543A	
82	F3150-00800		CO-RING T40, T50, T60	.	2	2	2	2	@ 10039A	
	05507-00080	31D	O-RING T40, T50, T60	.	2	2	2	2	@ 10543A	
83	F3153-03500		CO-RING T40, T50, T60	.	1	1	1	1	@ 10039A	
	F3156-03500	31D	O-RING T40, T50, T60	.	1	1	1	1	@ 10543A	
84	F3156-08000		DO-RING T40, T50, T60	.	2	2	2	2	@ 10543A	
85	05507-20250		DO-RING T40, T50, T60	.	6	6	6	6	@ 10543A	
86	F4610-14000		CBOLT, EYE T40, T50, T60	.	1	1	1	1	@ 10045A	
	48230-05100	31D	BOLT, EYE T40, T50, T60	.	1	1	1	1	@ 10543A	
87	F5000-12000		DPLUG, DRAIN T40, T50, T60	.	1	1	1	1	@ 10543A	
88	F8143-32207		DBEARING, TAPER ROLLER T40, T50, T60	.	2	2	2	2	@ 10543A	
89	48202-09100		CREPAIR KIT CONSISTS OF "#"	.	1	1	1	1	@ 10039	

インジェクション ポンプ R.H  
 61-06-A INJECTION PUMP R.H  
 (UP TO @E/# 10543)





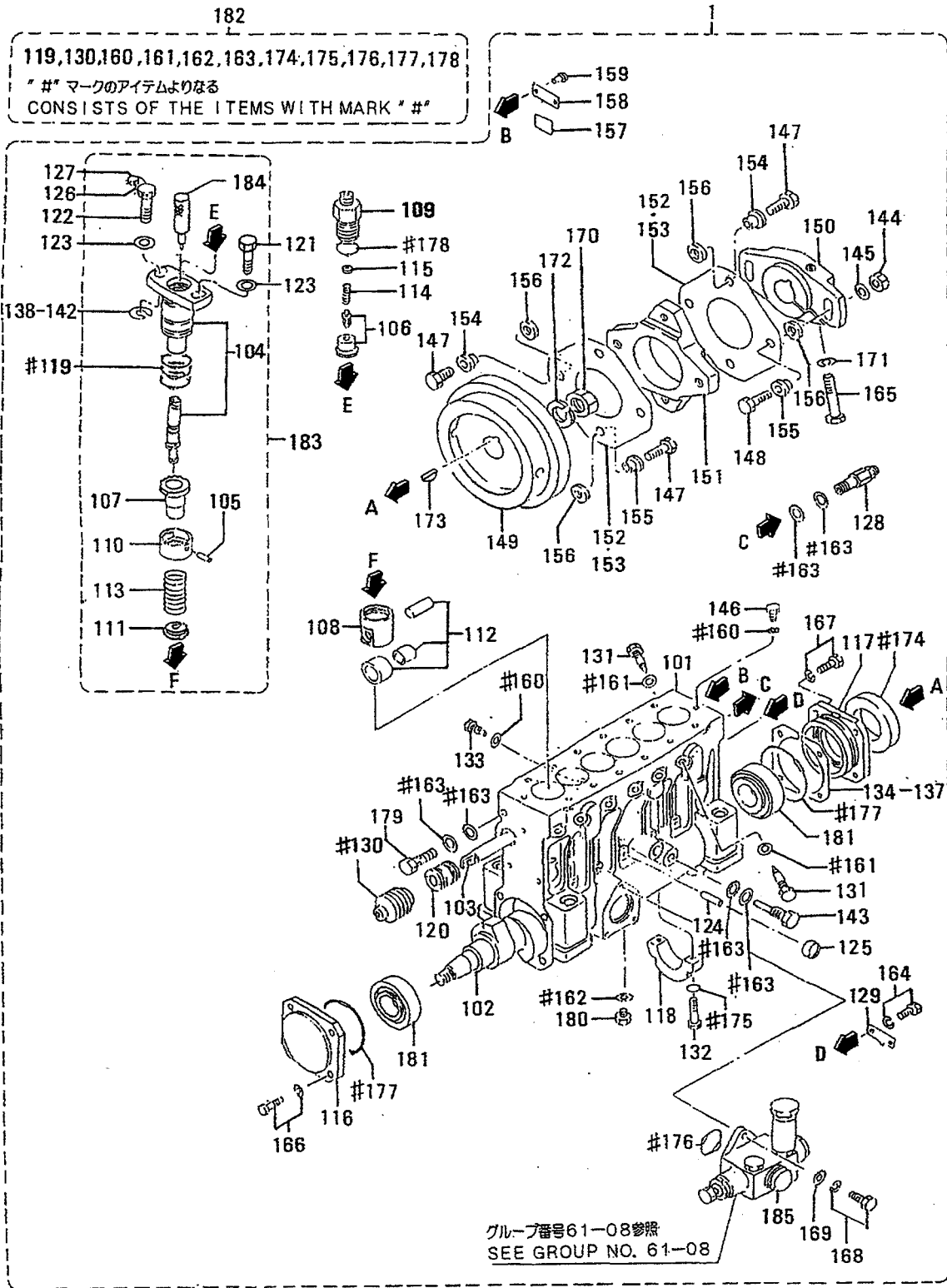
インジェクション ポンプ R.H  
 61-06-A INJECTION PUMP R.H  
 (UP TO @E/# 10543)

-149-

見出 番号 REF. -NO.	部品番号 PART NO.	代 理 記 号 R S C / E N P Q G	部品名称 および 記事・仕様記号 PART NAME & DESCRIPTION	型式 個数 MODEL&QTY					適用号機 APPLICABLE SERIAL NO. FROM@--@UPTO	機 種 M V / R D
				PT	PTA	PTK	MP- TA	MP- TK		
89	48202-1910031C		T40,T50,T60 REPAIR KIT CONSISTS OF "#"	.	1	1	1	1	@ 10479	
	48202-2910032D		T40,T50,T60 REPAIR KIT CONSISTS OF "#"	.	1	1	1	1	@ 10543	
91	48213-00020		CVALVE ASSY,DELIVERY T40,T50,T60	.	6	6	6	6	10008@@ 10021	
	48230-0301031C		CVALVE ASSY,DELIVERY T40,T50,T60	.	6	6	6	6	10008@@ 10130	
	48230-03040M2D		CVALVE ASSY,DELIVERY T40,T50,T60	.	6	6	6	6	10131-@ 10543	
92	48291-02080		DBLOCK,PLUNGER T40,T50,T60	.	6	6	6	6	10012@@ 10021	
93	48291-03010		DBLOCK,PLUNGER T40,T50,T60	.	6	6	6	6	10022@@ 10543	
94	48291-00301		DHOLDER,PLUNGER SERVICE ONLY T40 T50,T60	.	6	6	6	6	@ 10543	
95	48250-05700		DNUT,FLANGE T40,T50,T60	.	2	2	2	2	10460@@ 10543	V
96	48250-05600		DWASHER,COUPLING T40,T50,T60	.	2	2	2	2	10460@@ 10543	V
97	48250-05800		DBOLT,SHORT T40,T50,T60	.	6	6	6	6	10460@@ 10543	V
98	48250-05300		DBOLT,LONG T40,T50,T60	.	2	2	2	2	10460@@ 10543	V
99	48208-01400		DPLATE,LAMINATE T40,T50,T60	.	4	4	4	4	10460@@ 10543	V

インジェクション ポンプ R.H  
 61-06-B INJECTION PUMP R.H  
 (FROM E/# 10544@)

-150-

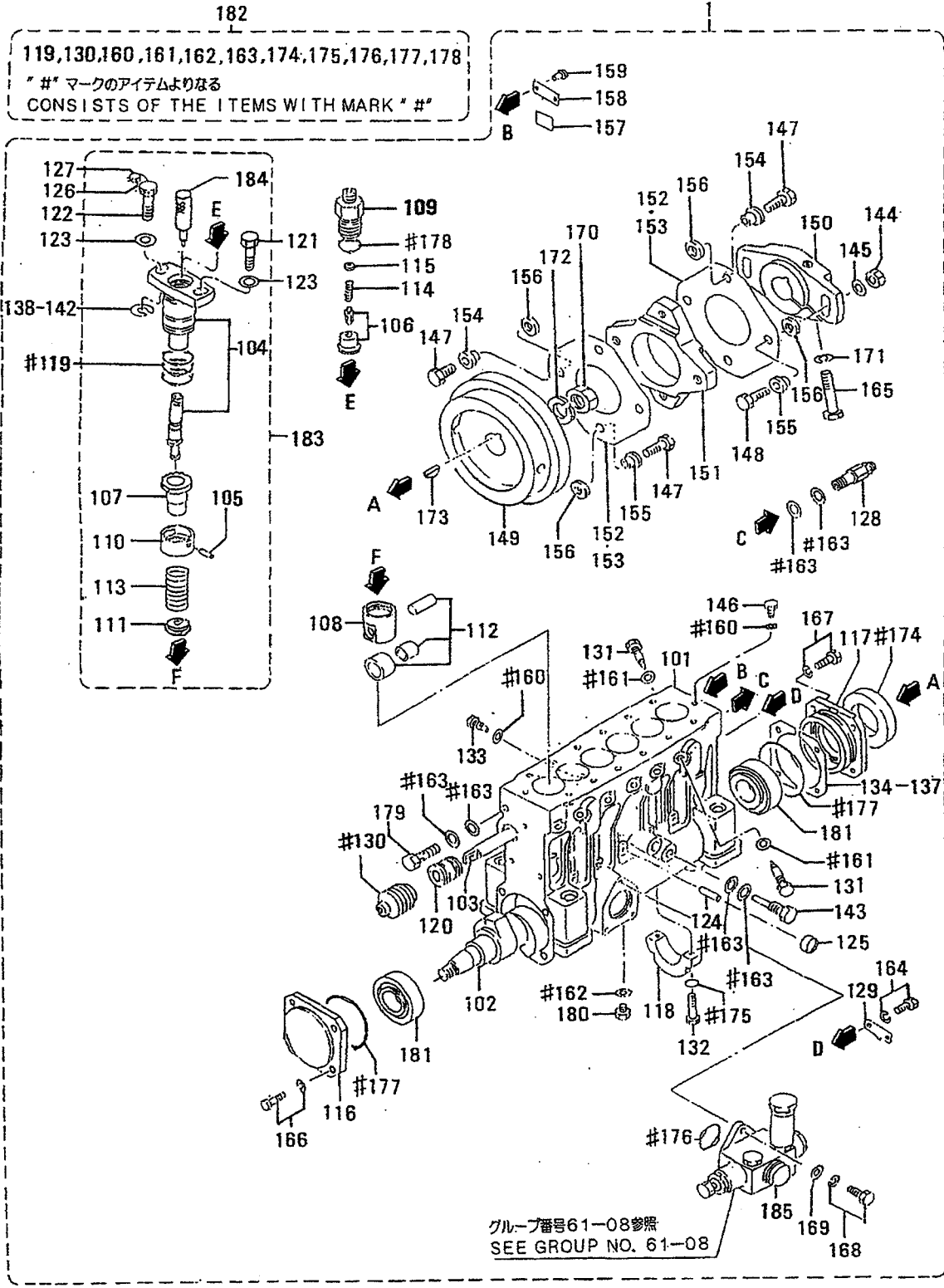


インジェクション ポンプ R.H  
61-06-B INJECTION PUMP R.H  
(FROM E/# 10544@)

-151-

見出 番号 REF. -NO.	部品番号 PART NO.	代交配 部順号 RSC /EN PQG	部品名称 および 記事・仕様記号 PART NAME & DESCRIPTION	型式 個数 MODEL&QTY						適用 号 機 APPLICABLE SERIAL NO. FROM@--@UPTO	機 区 別 M V R D
				PT	PTA	PTK	MP- TA	MP- TK			
1	48274-00000		APUMP ASSY, INJ T40, T60	.	1	1	.	.	10544@	V	
	48274-00000		APUMP ASSY, INJ T50	.	1	1	1	1	10544@	V	
101	48239-10100		CASE, PUMP T40, T60	.	1	1	.	.	10544@		
	48239-10100		CASE, PUMP T50	.	1	1	1	1	10544@		
102	48210-10201		CAMSHAFT T40, T60	.	1	1	.	.	10544@		
	48210-10201		CAMSHAFT T50	.	1	1	1	1	10544@		
103	48210-10300		RACK T40, T60	.	1	1	.	.	10544@		
	48210-10300		RACK T50	.	1	1	1	1	10544@		
104	*		PLUNGER ASSY T40, T60	.	6	6	.	.			
	*		PLUNGER ASSY T50	.	6	6	6	6			
105	*		PIN, KNOCK T40, T60	.	6	6	.	.			
	*		PIN, KNOCK T50	.	6	6	6	6			
106	48270-20010		VALVE ASSY, DELIVERY T40, T60	.	6	6	.	.	10544@		
	48270-20010		VALVE ASSY, DELIVERY T50	.	6	6	6	6	10544@		
107	48202-28100		PINION T40, T60	.	6	6	.	.	10544@		
	48202-28100		PINION T50	.	6	6	6	6	10544@		
108	48202-35900		TAPPET T40, T60	.	6	6	.	.	10544@		
	48202-35900		TAPPET T50	.	6	6	6	6	10544@		
109	48270-14100		HOLDER, VALVE T40, T60	.	6	6	.	.	10544@		
	48270-14100		HOLDER, VALVE T50	.	6	6	6	6	10544@		
110	48202-21201		SEAT, UPPER SPRING T40, T60	.	6	6	.	.	10544@		
	48202-21201		SEAT, UPPER SPRING T50	.	6	6	6	6	10544@		
111	48202-21300		SEAT, LOWER SPRING T40, T60	.	6	6	.	.	10544@		
	48202-21300		SEAT, LOWER SPRING T50	.	6	6	6	6	10544@		
112	48210-00030		ROLLER ASSY, TAPPET T40, T60	.	6	6	.	.	10544@		
	48210-00030		ROLLER ASSY, TAPPET T50	.	6	6	6	6	10544@		
113	48202-11700		SPRING, PLUNGER T40, T60	.	6	6	.	.	10544@	A	
	48202-11700		SPRING, PLUNGER T50	.	6	6	6	6	10544@	A	
114	48270-11800		SPRING, VALVE T40, T60	.	6	6	.	.	10544@	A	
	48270-01800		SPRING, VALVE T50	.	6	6	6	6	10544@	A	
115	48270-11900		STOPPER T40, T60	.	6	6	.	.	10544@		
	48270-11900		STOPPER T50	.	6	6	6	6	10544@		
116	48210-35600		COVER, FRONT T40, T60	.	1	1	.	.	10544@		
	48210-25600		COVER, FRONT T50	.	1	1	1	1	10544@		
117	48202-22200		COVER, REAR T40, T60	.	1	1	.	.	10544@		
	48202-22200		COVER, REAR T50	.	1	1	1	1	10544@		
118	48202-02300		BEARING, CENTER T40, T60	.	1	1	.	.	10544@		
	48202-02300		BEARING, CENTER T50	.	1	1	1	1	10544@		
119	48202-12400		O-RING T40, T60	.	18	18	.	.	10544@	A	
	48202-12400		O-RING T50	.	18	18	18	18	10544@	A	
120	48202-22500		BUSHING, RACK T40, T60	.	2	2	.	.	10544@		
	48202-22500		BUSHING, RACK T50	.	2	2	2	2	10544@		
121	48202-02600		BOLT, BARREL T40, T60	.	6	6	.	.	10544@		
	48202-02600		BOLT, BARREL T50	.	6	6	6	6	10544@		
122	48202-07600		BOLT, BARREL T40, T60	.	6	6	.	.	10544@		
	48202-07600		BOLT, BARREL T50	.	6	6	6	6	10544@		
123	48202-22800		WASHER T40, T60	.	12	12	.	.	10544@		
	48202-22800		WASHER T50	.	12	12	12	12	10544@		
124	48202-02900		PIN T40, T60	.	7	7	.	.	10544@	A	
	48202-02900		PIN T50	.	7	7	7	7	10544@	A	

インジェクション ポンプ R.H  
 61-06-B INJECTION PUMP R.H  
 (FROM E/# 10544@)

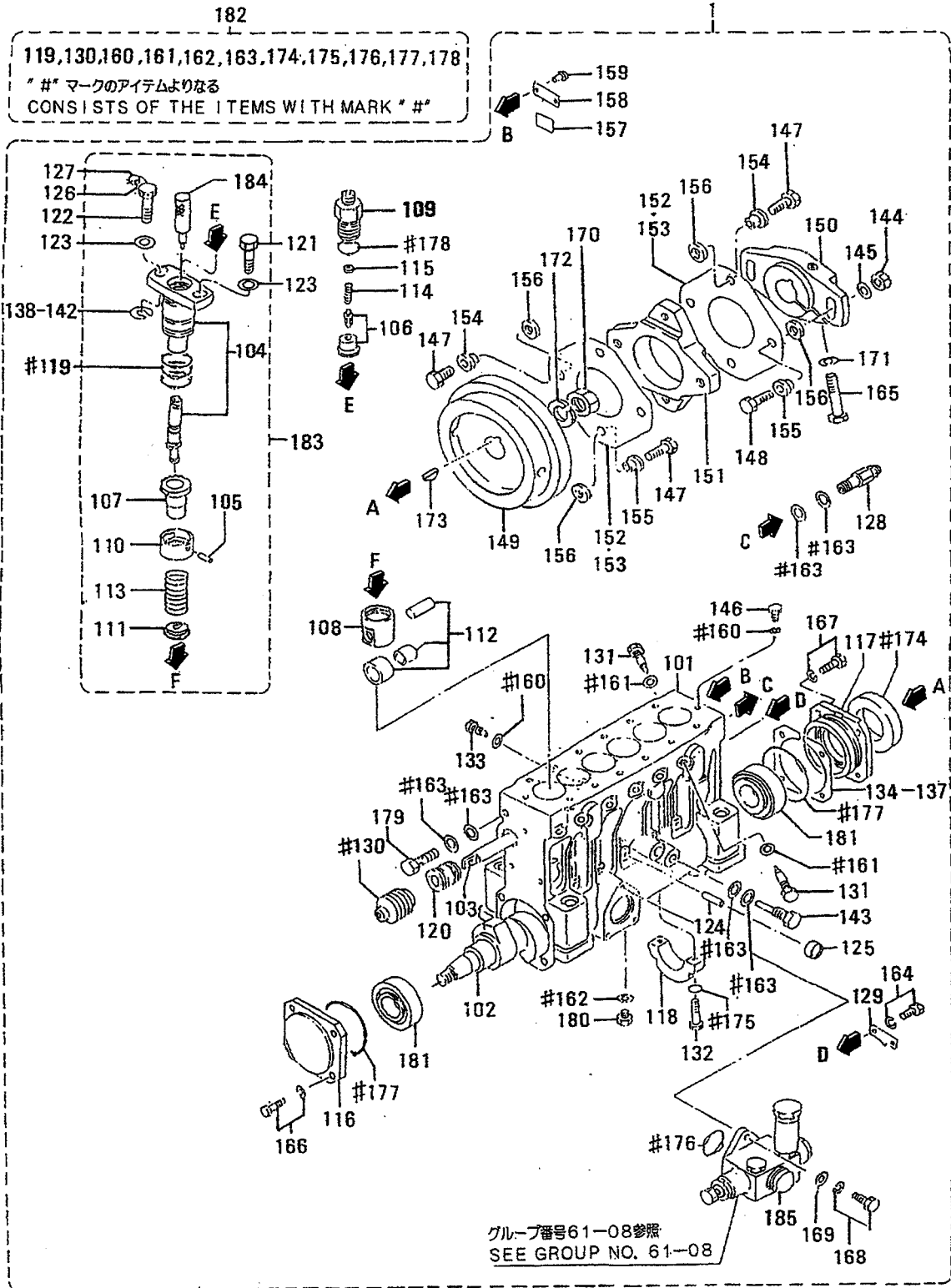


インジェクション ポンプ R.H  
61-06-B INJECTION PUMP R.H  
(FROM E/# 10544@)

-153-

見出 番号 REF. -NO.	部品番号 PART NO.	代 記 符 R/S /EN P/QG	部品名称 および 記事・仕様記号 PART NAME & DESCRIPTION	型式 個数 MODEL&QTY						適用号機 APPLICABLE SERIAL NO. FROM@--@UPTO	機 区 機 M/V /R RD
				PT	PTA	PTK	MP	MP			
						TA	TK				
125	04826-21000		CAP, SEALING T40, T60	.	7	7	.	.	10544@		
	04826-21000		CAP, SEALING T50	.	7	7	7	7	10544@		
126	48202-05800		WIRE, SEAL T40, T60	.	1	1	.	.	10544@		
	48202-05800		WIRE, SEAL T50	.	1	1	1	1	10544@		
127	48000-96600		SEAL T40, T60	.	1	1	.	.	10544@	A	
	48000-96600		SEAL T50	.	1	1	1	1	10544@	A	
128	48202-34000		VALVE ASSY, CHECK T40, T60	.	1	1	.	.	10544@		
	48202-34000		VALVE ASSY, CHECK T50	.	1	1	1	1	10544@		
129	48202-23400		POINTER T40, T60	.	1	1	.	.	10544@		
	48202-23400		POINTER T50	.	1	1	1	1	10544@		
130	48202-13500		BELLOWS T40, T60	.	1	1	.	.	10544@		
	48202-13500		BELLOWS T50	.	1	1	1	1	10544@		
131	48202-33600		BOLT, DEFLECTOR T40, T60	.	12	12	.	.	10544@		
	48202-33600		BOLT, DEFLECTOR T50	.	12	12	12	12	10544@		
132	48202-23800		BOLT T40, T60	.	2	2	.	.	10544@	A	
	48202-23800		BOLT T50	.	2	2	2	2	10544@	A	
133	48202-33900		SCREW, SET T40, T60	.	1	1	.	.	10544@		
	48202-33900		SCREW, SET T50	.	1	1	1	1	10544@		
134	48202-14100		SHIM, CASE AR T=0.50 T40	.	4	4	.	.	10544@		
	48202-14100		SHIM, CASE AR T=0.50 T50	.	4	4	4	4	10544@		
135	48202-14200		SHIM, CASE AR T=0.50 T40	.	1	1	.	.	10544@		
	48202-14200		SHIM, CASE AR T=0.50 T50	.	1	1	1	1	10544@		
136	48202-14300		SHIM, CASE AR T=0.15 T40	.	1	1	.	.	10544@		
	48202-14300		SHIM, CASE AR T=0.15 T50	.	1	1	1	1	10544@		
137	48202-14400		SHIM, CASE AR T=0.30 T40	.	2	2	.	.	10544@		
	48202-14400		SHIM, CASE AR T=0.30 T50	.	2	2	2	2	10544@		
138	48202-04500		SHIM, BARREL AR T=0.80 T40	.	1	1	.	.	10544@		
	48202-04500		SHIM, BARREL AR T=0.80 T50	.	1	1	1	1	10544@		
139	48202-04600		SHIM, BARREL AR T=0.90 T40	.	12	12	.	.	10544@		
	48202-04600		SHIM, BARREL AR T=0.90 T50	.	12	12	12	12	10544@		
140	48202-04700		SHIM, BARREL AR T=1.00 T40	.	1	1	.	.	10544@		
	48202-04700		SHIM, BARREL AR T=1.00 T50	.	1	1	1	1	10544@		
141	48202-04800		SHIM, BARREL AR T=1.10 T40	.	1	1	.	.	10544@		
	48202-04800		SHIM, BARREL AR T=1.10 T50	.	1	1	1	1	10544@		
142	48202-04900		SHIM, BARREL AR T=1.30 T40	.	1	1	.	.	10544@		
	48202-04900		SHIM, BARREL AR T=1.30 T50	.	1	1	1	1	10544@		
143	48202-05100		BOLT, EYE T40, T60	.	1	1	.	.	10544@	A	
	48202-05100		BOLT, EYE T50	.	1	1	1	1	10544@	A	
144	48250-05700		NUT, FLANGE T40, T60	.	2	2	.	.	10544@		
	48250-05700		NUT, FLANGE T50	.	2	2	2	2	10544@		
145	48250-56000		WASHER, COUPLING WIDE T40, T60	.	2	2	.	.	10544@		

インジェクション ポンプ R.H  
 61-06-B INJECTION PUMP R.H  
 (FROM E/# 10544@)

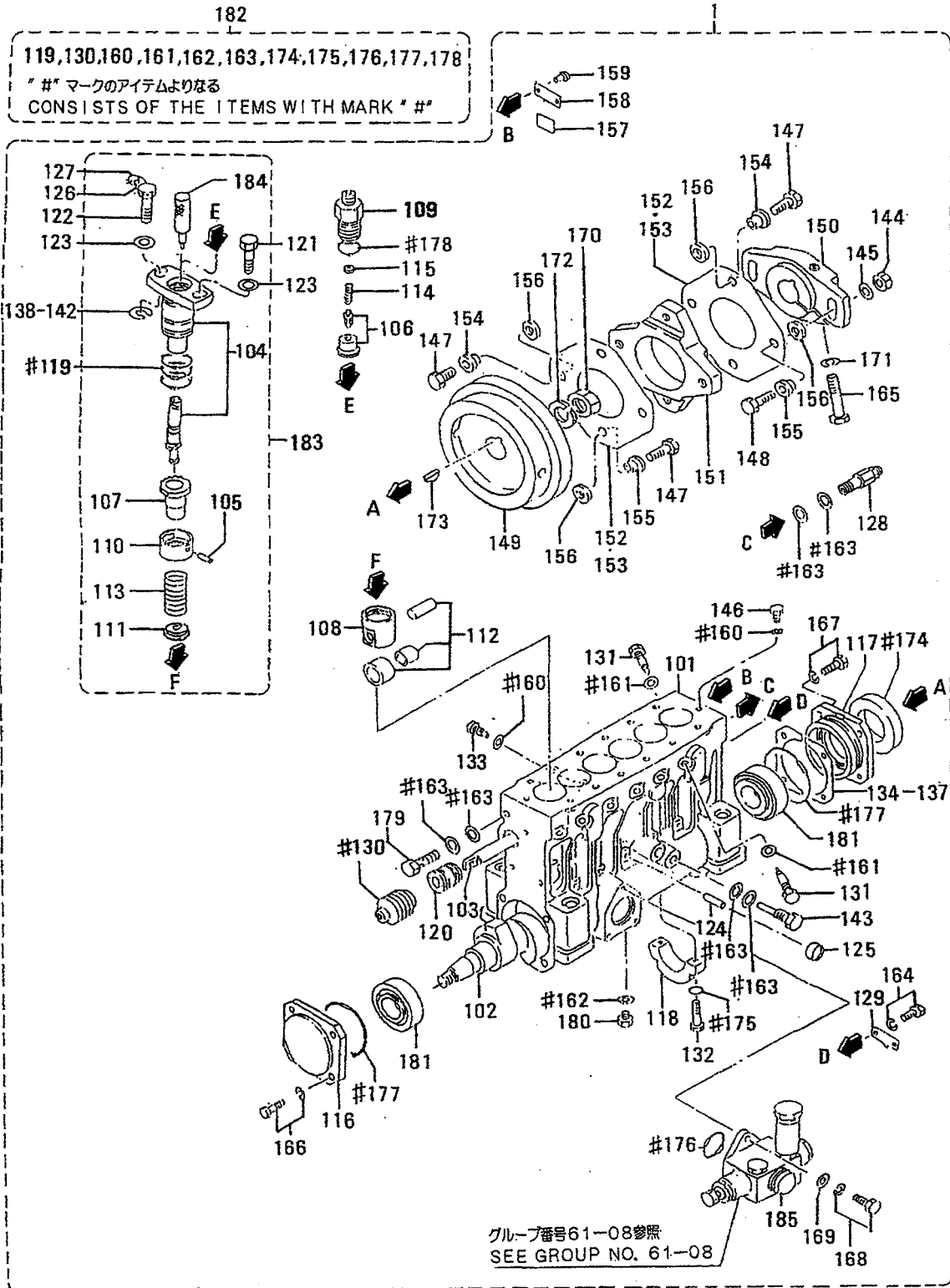


インジェクション ポンプ R.H  
61-06-B INJECTION PUMP R.H  
(FROM E/# 10544@)

-155-

見出 番号 REF. NO.	部品番号 PART NO.	代 記 号 RSC /EN PQQ	部品名称 および 記事・仕様記号 PART NAME & DESCRIPTION	型式 個数 MODEL&QTY					適用号機 APPLICABLE SERIAL NO. FROM@--@UPTORD	機 区 別 MV /R ORD
				PT	PTA	PTK	MP- TA	MP- TK		
145	48250-56000		WASHER, COUPLING WIDE T50	.	2	2	2	2	10544@	
146	48202-05500		BOLT, EYE T40, T60	.	2	2	.	.	10544@	A
	48202-05500		BOLT, EYE T50	.	2	2	2	2	10544@	A
147	48250-05800		BOLT, SHORT T40, T60	.	6	6	.	.	10544@	
	48250-05800		BOLT, SHORT T50	.	6	6	6	6	10544@	
148	48250-05300		BOLT, LONG T40, T60	.	2	2	.	.	10544@	
	48250-05300		BOLT, LONG T50	.	2	2	2	2	10544@	
149	48208-20101		FLYWHEEL T40, T60	.	1	1	.	.	10544@	
	48208-20101		FLYWHEEL T50	.	1	1	1	1	10544@	
150	48208-11200		COUPLING T40, T60	.	1	1	.	.	10544@	
	48208-11200		COUPLING T50	.	1	1	1	1	10544@	
151	48208-10301		COUPLING, CROSS T40, T60	.	1	1	.	.	10544@	
	48208-10301		COUPLING, CROSS T50	.	1	1	1	1	10544@	
152	48208-01400		PLATE, LAMINATE T40, T60	.	4	4	.	.	10544@	
	48208-01400		PLATE, LAMINATE T50	.	4	4	4	4	10544@	
153	48208-10400		PLATE, LAMINATE T40, T60	.	12	12	.	.	10544@	
	48208-10400		PLATE, LAMINATE T50	.	12	12	12	12	10544@	
154	48208-50500		BUSHING, LONG T40, T60	.	4	4	.	.	10544@	
	48208-50500		BUSHING, LONG T50	.	4	4	4	4	10544@	
155	48208-50600		BUSHING, SHORT T40, T60	.	4	4	.	.	10544@	
	48208-50600		BUSHING, SHORT T50	.	4	4	4	4	10544@	
156	48208-30700		WASHER, COUPLING T40, T60	.	8	8	.	.	10544@	
	48208-30700		WASHER, COUPLING T50	.	8	8	8	8	10544@	
157	22598-24900		PLATE T40, T60	.	1	1	.	.	10544@	
	22598-24900		PLATE T50	.	1	1	1	1	10544@	
158	*		NAME-PLATE T40, T60	.	1	1	.	.		
	*		NAME-PLATE T50	.	1	1	1	1		
159	00665-02048		RIVET, SCREW T40, T60	.	2	2	.	.	10544@	
	00665-02048		RIVET, SCREW T50	.	2	2	2	2	10544@	
160	05946-00801		WASHER, SEALING T40, T60	.	3	3	.	.	10544@	A
	05946-00801		WASHER, SEALING T50	.	3	3	3	3	10544@	A
161	05946-01001		WASHER, SEALING T40, T60	.	12	12	.	.	10544@	A
	05946-01001		WASHER, SEALING T50	.	12	12	12	12	10544@	A
162	05946-01201		WASHER, SEALING T40, T60	.	1	1	.	.	10544@	A
	05946-01201		WASHER, SEALING T50	.	1	1	1	1	10544@	A
163	05946-01401		WASHER, SEALING T40, T60	.	6	6	.	.	10544@	A
	05946-01401		WASHER, SEALING T50	.	6	6	6	6	10544@	A
164	F1805-06012		BOLT, W/WASHER B/W T40, T60	.	2	2	.	.	10544@	A
	F1805-06012		BOLT, W/WASHER B/W T50	.	2	2	2	2	10544@	A
165	F1035-14085		BOLT T40, T60	.	1	1	.	.	10544@	A
	F1035-14085		BOLT T50	.	1	1	1	1	10544@	A
166	F1805-08030		BOLT, W/WASHER B/W T40, T60	.	4	4	.	.	10544@	A
	F1805-08030		BOLT, W/WASHER B/W T50	.	4	4	4	4	10544@	A
167	F1805-08025		BOLT, W/WASHER B/W T40, T60	.	4	4	.	.	10544@	A
	F1805-08025		BOLT, W/WASHER B/W T50	.	4	4	4	4	10544@	A
168	F1805-06020		BOLT, W/WASHER B/W T40, T60	.	3	3	.	.	10544@	A
	F1805-06020		BOLT, W/WASHER B/W T50	.	3	3	3	3	10544@	A
169	F2500-06000		WASHER, PLAIN T40, T60	.	3	3	.	.	10544@	A
	F2500-06000		WASHER, PLAIN T50	.	3	3	3	3	10544@	A
170	F2325-24000		NUT, JAM T40, T60	.	1	1	.	.	10544@	

インジェクション ポンプ R. H  
 61-06-B INJECTION PUMP R. H  
 (FROM E/# 10544@)





インジェクション ポンプ R.H  
61-06-B INJECTION PUMP R.H  
(FROM E/# 10544@)

-157-

見出 番号 REF. NO.	部品番号 PART NO.	代交記 番順号 RSC /EN PQG	部品名称 および 記事・仕様記号 PART NAME & DESCRIPTION	型式 個数 MODEL&QTY					適用号機 APPLICABLE SERIAL NO. FROM@--@UPTO	機 区規 MV /R ORD
				PT	PTA	PTK	MP- TA	MP- TK		
170	F2325-24000		NUT, JAM T50	.	1	1	1	1	10544@	
171	F2515-14000		WASHER, SPRING T40, T60	.	1	1	.	.	10544@	A
	F2515-14000		WASHER, SPRING T50	.	1	1	1	1	10544@	A
172	32507-01400		WASHER T40, T60	.	1	1	.	.	10544@	A
	32507-01400		WASHER T50	.	1	1	1	1	10544@	A
173	F2870-07025		KEY, WOODRUFF T40, T60	.	1	1	.	.	10544@	
	F2870-07025		KEY, WOODRUFF T50	.	1	1	1	1	10544@	
174	48202-07100		SEAL, OIL T40, T60	.	1	1	.	.	10544@	A
	48202-07100		SEAL, OIL T50	.	1	1	1	1	10544@	A
175	05507-00080		O-RING T40, T60	.	2	2	.	.	10544@	A
	05507-00080		O-RING T50	.	2	2	2	2	10544@	A
176	F3156-03500		O-RING T40, T60	.	1	1	.	.	10544@	A
	F3156-03500		O-RING T50	.	1	1	1	1	10544@	A
177	F3156-08000		O-RING T40, T60	.	2	2	.	.	10544@	A
	F3156-08000		O-RING T50	.	2	2	2	2	10544@	A
178	05507-20250		O-RING T40, T60	.	6	6	.	.	10544@	A
	05507-20250		O-RING T50	.	6	6	6	6	10544@	A
179	48230-05100		BOLT, EYE T40, T60	.	1	1	.	.	10544@	A
	48230-05100		BOLT, EYE T50	.	1	1	1	1	10544@	A
180	F5000-12000		PLUG, DRAIN T40, T60	.	1	1	.	.	10544@	
	F5000-12000		PLUG, DRAIN T50	.	1	1	1	1	10544@	
181	F8143-32207		BEARING, TAPER ROLLER T40, T60	.	2	2	.	.	10544@	
	F8143-32207		BEARING, TAPER ROLLER T50	.	2	2	2	2	10544@	
182	48202-29100		REPAIR KIT CONSISTS OF "#" T40, T60	.	1	1	.	.	10544@	A
	48202-29100		REPAIR KIT CONSISTS OF "#" T50	.	1	1	1	1	10544@	A
183	48291-23010		BLOCK, PLUNGER T40, T60	.	6	6	.	.	10544@	
	48291-23010		BLOCK, PLUNGER T50	.	6	6	6	6	10544@	
184	48291-00301		HOLDER, PLUNGER T40, T60	.	6	6	.	.	10544@	
	48291-00301		HOLDER, PLUNGER T50	.	6	6	6	6	10544@	
185	04245-00120		PUMP, FEED SEE G/N 61-08 T40, T60	.	1	1	.	.	10544@	
	04245-00120		PUMP, FEED SEE G/N 61-08 T50	.	1	1	1	1	10544@	



インジェクション ポンプ L.H  
61-07-A INJECTION PUMP L.H  
(UP TO @E/# 10543)

-159-

見出 番号 REF. -NO.	部品番号 PART NO.	代 表 記 号 RSC /EN PQQ	部品名称 および 記事・仕様記号 PART NAME & DESCRIPTION	型式 個数 MODEL&QTY					適用号機 APPLICABLE SERIAL NO. FROM@--@UPTORD	新 区 機 MV /R ORD
				PT	PTA	PTK	MP- TA	MP- TK		
1	48210-50001		CPUMP ASSY, INJ T40, T60	.	1	1	.	.	- 10001	
	48210-50001		CPUMP ASSY, INJ T50	.	1	1	1	1	- 10001	
	48211-0000031		CPUMP ASSY, INJ T40, T60	.	1	1	.	.	@ 10007	
	48211-0000031		CPUMP ASSY, INJ T50	.	1	1	1	1	@ 10007	
	48211-10000N2		CPUMP ASSY, INJ T40, T60	.	1	1	.	.	10008@ 10011	
	48211-10000N2		CPUMP ASSY, INJ T50	.	1	1	1	1	10008@ 10011	
	48235-0000033		CPUMP ASSY, INJ T40, T60	.	1	1	.	.	10012@ 10042	
	48235-0000033		CPUMP ASSY, INJ T50	.	1	1	1	1	10012@ 10042	
	48235-0000134		CPUMP ASSY, INJ T40, T60	.	1	1	.	.	10012@ 10045	
	48235-0000134		CPUMP ASSY, INJ T50	.	1	1	1	1	10012@ 10045	
	48235-0000235		CPUMP ASSY, INJ T40, T60	.	1	1	.	.	10012@ 10130	
	48235-0000235		CPUMP ASSY, INJ T50	.	1	1	1	1	10012@ 10130	
	*	N6	CPUMP ASSY, INJ T40, T60	.	1	1	.	.		
	*	N6	CPUMP ASSY, INJ T50	.	1	1	1	1		
48235-2000017		CPUMP ASSY, INJ T40, T60	.	1	1	.	.	10131-- 10176		
48235-2000017		CPUMP ASSY, INJ T50	.	1	1	1	1	10131-- 10176		
48235-2000138		CPUMP ASSY, INJ T40, T60	.	1	1	.	.	10131-- 10179		
48235-2000138		CPUMP ASSY, INJ T50	.	1	1	1	1	10131-- 10179		
48235-30000N9		CPUMP ASSY, INJ T40, T60	.	1	1	.	.	10180-- 10246		
48235-30000N9		CPUMP ASSY, INJ T50	.	1	1	1	1	10180-- 10246		
48235-300013		CPUMP ASSY, INJ T40, T60	.	1	1	.	.	10180-- 10292		
48235-300013		CPUMP ASSY, INJ T50	.	1	1	1	1	10180-- 10292		
48235-3000231		CPUMP ASSY, INJ T40, T60	.	1	1	.	.	10180-- 10408		
48235-3000231		CPUMP ASSY, INJ T50	.	1	1	1	1	10180-- 10408		
48235-3000332		DPUMP ASSY, INJ T40, T60	.	1	1	.	.	10180@ 10543	V	
48235-3000332		DPUMP ASSY, INJ T50	.	1	1	1	1	10180@ 10543	V	
2	48210-21100		CCASE, PUMP T40, T50, T60	.	1	1	1	1	@ 10011	
	48230-00100N1		CCASE, PUMP T40, T50, T60	.	1	1	1	1	10012@ 10246	
	48230-10100N2		DCASE, PUMP T40, T50, T60	.	1	1	1	1	10247-- @ 10543	
4	48210-10201		DCAMSHAFT T40, T50, T60	.	1	1	1	1	@ 10543	
5	48210-00300		CRACK T40, T50, T60	.	1	1	1	1	@ 10459	
	48210-1030031		DRACK T40, T50, T60	.	1	1	1	1	@ 10543	V
6	*		PLUNGER ASSY T40, T50, T60	.	6	6	6	6		
7	*		PIN, KNOCK T40, T50, T60	.	6	6	6	6		
8	48210-20020		DVALVE ASSY, DELIVERY T40, T50, T60	.	6	6	6	6	@ 10007	
9	48202-40600		CPINION T40, T50, T60	.	6	6	6	6	- 10179	
	48202-0810031		CPINION T40, T50, T60	.	6	6	6	6	- 10292	
	48202-1810032		CPINION T40, T50, T60	.	6	6	6	6	@ 10459	
	48202-2810033		DPINION T40, T50, T60	.	6	6	6	6	@ 10543	V
10	48202-25900		CTAPPET	.	6	6	6	6	- 10246	
48202-3590031		DTAPPET	.	6	6	6	6	@ 10543		
11	*		CHOLDER, VALVE T40, T50, T60	.	6	6	6	6		
	48210-0410011		CHOLDER, VALVE T40, T50, T60	.	6	6	6	6	- 10246	
	48210-1410032		DHOLDER, VALVE T40, T50, T60	.	6	6	6	6	@ 10543	
12	48202-21201		DSEAT, UPPER SPRING T40, T50, T60	.	6	6	6	6	@ 10543	
13	48202-11300		CSEAT, LOWER SPRING T40, T50, T60	.	6	6	6	6	- 10179	
	48202-11301R1		CSEAT, LOWER SPRING T40, T50, T60	.	6	6	6	6	- 10179	
	48202-11302R2		CSEAT, LOWER SPRING T40, T50, T60	.	6	6	6	6	- 10179	
	48202-2130033		DSEAT, LOWER SPRING T40, T50, T60	.	6	6	6	6	@ 10543	
	48202-11400		CROLLER T40, T50, T60	.	6	6	6	6	@ 10148	

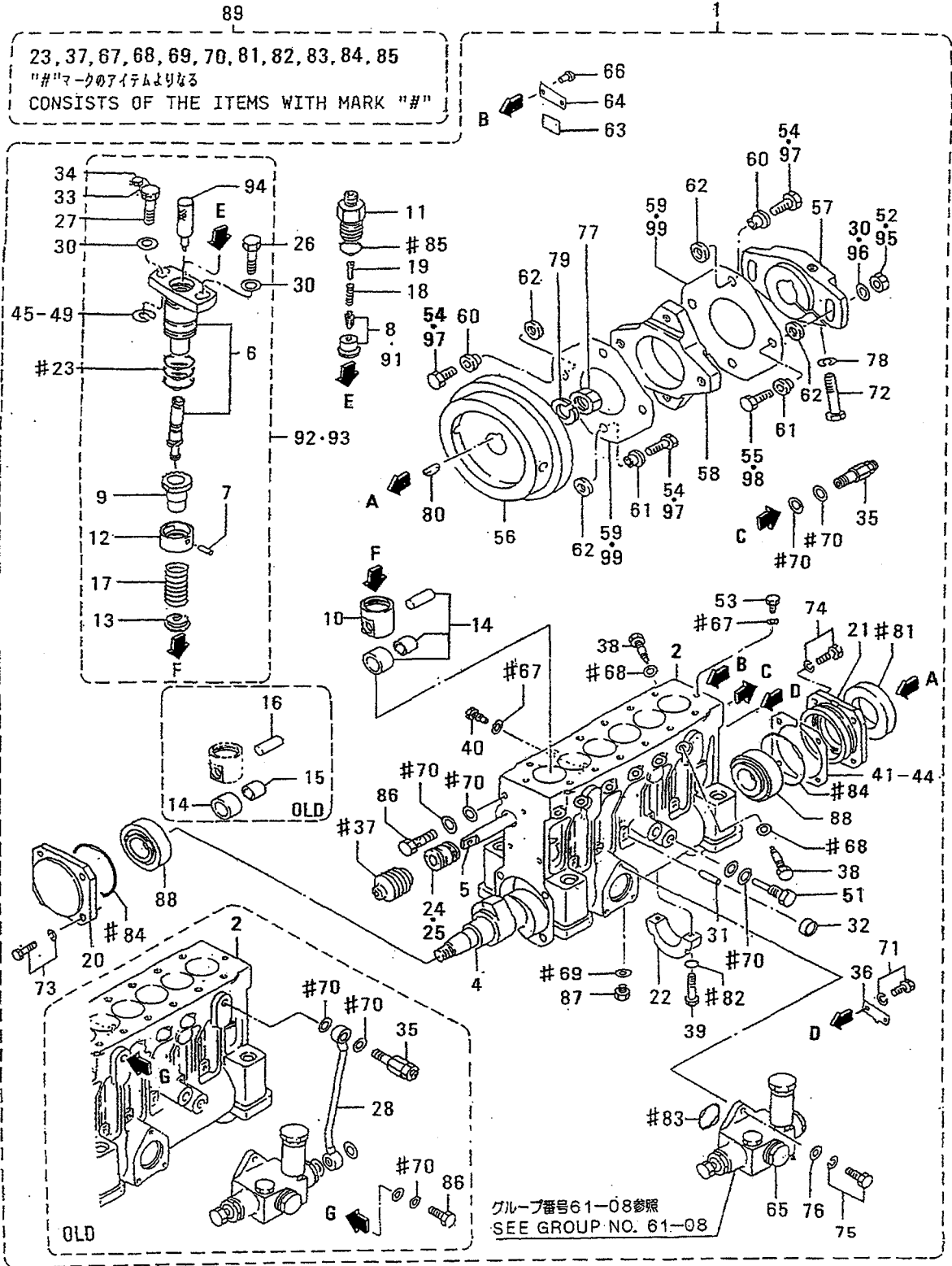


インジェクション ポンプ L.H  
61-07-A INJECTION PUMP L.H  
(UP TO @E/# 10543)

-161-

見出 番号 REF. -NO.	部品番号 PART NO.	代 変 記 種 類 号 R S C / E N P Q G	部品名称 および 記事・仕様記号 PART NAME & DESCRIPTION	型式 個数 MODEL&QTY					適用号機 APPLICABLE SERIAL NO. FROM@--@UPTORD	機 区 別 M V / R D
				PT	PTA	PTK	MP- TA	MP- TK		
14	48210-00030	1	DTAPPET ASSY,ROLLER T40,T50,T60	.	6	6	6	6	10149@	10543
15	48202-01500		DBEARING,ROLLER T40,T50,T60	.	6	6	6	6	@	10148A
16	48202-11600		DPIN,TAPPET T40,T50,T60	.	6	6	6	6	@	10148
17	48202-11700		DSRING,PLUNGER T40,T50,T60	.	6	6	6	6	@	10543A
18	48202-01800		DSRING,VALVE T40,T50,T60	.	6	6	6	6	@	10543
19	48202-01900		DSTOPPER T40,T50,T60	.	6	6	6	6	@	10543
20	48210-25600		CCOVER,FRONT T40,T50,T60	.	1	1	1	1	@	10459
	48210-35600	3	1DCOVER,FRONT T40,T50,T60	.	1	1	1	1	@	10543
21	48202-12200		CCOVER,REAR T40,T50,T60	.	1	1	1	1	@	10459
	48202-22200	3	1DCOVER,REAR T40,T50,T60	.	1	1	1	1	@	10543
22	48202-02300		DBEARING,CENTER T40,T50,T60	.	1	1	1	1	@	10543
23	48202-12400		DO-RING T40,T50,T60	.	18	18	18	18	@	10543A
24	48202-22500		QBUSHING,RACK T40,T50,T60	.	1	1	1	1	-	10292
	48202-22500	1	DBUSHING,RACK T40,T50,T60	.	2	2	2	2	10293-	@ 10543
25	48202-06200		DBUSHING T40,T50,T60	.	1	1	1	1	-	10292
26	48202-02600		DBOLT,BARREL T40,T50,T60	.	6	6	6	6	@	10543
27	48202-07600		DBOLT,BARREL T40,T50,T60	.	6	6	6	6	@	10543
28	48202-12700		DPIPE T40,T50,T60	.	1	1	1	1	@	10011
30	48202-22800		QWASHER T40,T50,T60	.	14	14	14	14	@	10459A
	48202-22800	1	DWASHER T40,T50,T60	.	12	12	12	12	10460@	@ 10543A
31	48202-02900		DPIN T40,T50,T60	.	7	7	7	7	@	10543A
32	04826-21000		DCAP,SEALING T40,T50,T60	.	7	7	7	7	@	10543
33	48202-05800		DWIRE,SEAL T40,T50,T60	.	1	1	1	1	@	10543
34	48000-96600		DSEAL T40,T50,T60	.	1	1	1	1	@	10543A
35	48202-24000		CVALVE ASSY,CHECK T40,T50,T60	.	1	1	1	1	@	10459
	48202-34000	3	1DVALVE ASSY,CHECK T40,T50,T60	.	1	1	1	1	@	10543
36	48202-23400		DPOINTER T40,T50,T60	.	1	1	1	1	@	10543
37	48202-13500		DBELLOWS T40,T50,T60	.	1	1	1	1	@	10543
38	48202-33600		QBOLT,DEFLECTOR T40,T50,T60	.	6	6	6	6	@	10011
	48202-33600	1	DBOLT,DEFLECTOR T40,T50,T60	.	12	12	12	12	10012@	@ 10543
39	48202-23800		DBOLT T40,T50,T60	.	2	2	2	2	@	10543A
40	48202-23900		CSCREW,SET T40,T50,T60	.	1	1	1	1	@	10459A
	48202-33900	3	1DSCREW,SET T40,T50,T60	.	1	1	1	1	@	10543
41	48202-14100		DSHIM,CASE AR T=0.50 T40	.	4	4	4	4	@	10543
			T50,T60							
42	48202-14200		DSHIM,CASE AR T=0.10 T40	.	1	1	1	1	@	10543
			T50,T60							
43	48202-14300		DSHIM,CASE AR T=0.15 T40	.	1	1	1	1	@	10543
			T50,T60							
44	48202-14400		DSHIM,CASE AR T=0.30 T40	.	2	2	2	2	@	10543
			T50,T60							
45	48202-04500		DSHIM,BARREL AR T=0.80 T40	.	1	1	1	1	@	10543
			T50,T60							
46	48202-04600		DSHIM,BARREL AR T=0.90 T40	.	12	12	12	12	@	10543
			T50,T60							
47	48202-04700		DSHIM,BARREL AR T=1.00 T40	.	1	1	1	1	@	10543
			T50,T60							
48	48202-04800		DSHIM,BARREL AR T=1.10 T40	.	1	1	1	1	@	10543
			T50,T60							
49	48202-04900		DSHIM,BARREL AR T=1.30 T40	.	1	1	1	1	@	10543

インジェクション ポンプ L.H  
 61-07-A INJECTION PUMP L.H  
 (UP TO @E/# 10543)

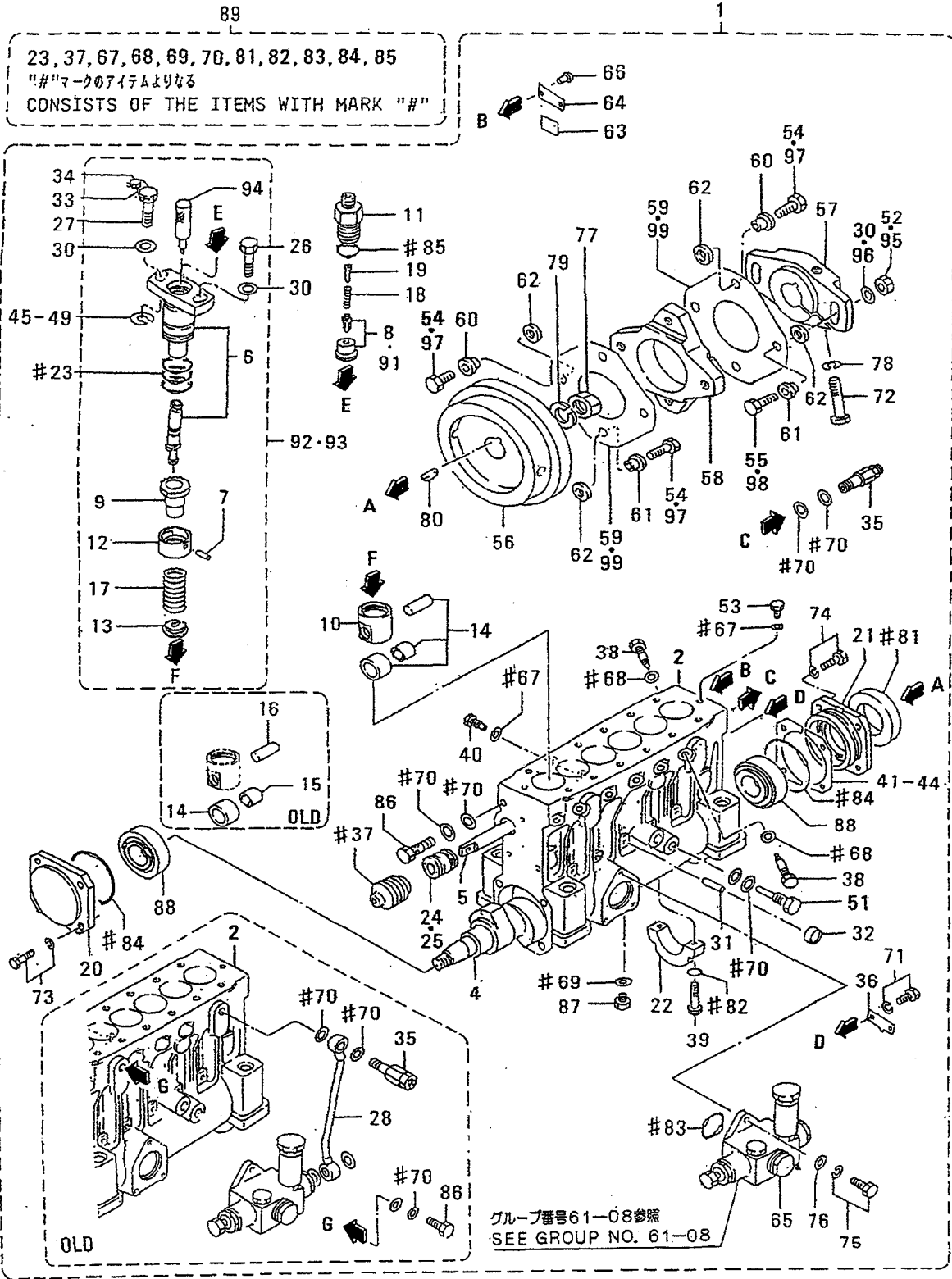


インジェクション ポンプ L.H  
61-07-A INJECTION PUMP L.H  
(UP TO @E/# 10543)

-163-

見出 番号 REF. -NO.	部品番号 PART NO.	代変記 番号 RSC /EN PQG	部品名称 および 記事・仕様記号 PART NAME & DESCRIPTION	型式 個数 MODEL&QTY						適用号機 APPLICABLE SERIAL NO. FROM@--@UPTORD	管 区 規 MV /R RD
				PT	PTA	PTK	MP- TA	MP- TK			
49			T50,T60								
51	48202-05200		DBOLT,EYE T40,T50,T60	.	1	1	1	1	@ 10543A		
52	48202-05400		DNUT T40,T50,T60	.	2	2	2	2	@ 10543A		
53	48202-05500		DBOLT,EYE T40,T50,T60	.	2	2	2	2	@ 10543A		
54	48208-05600		DBOLT,SHORT T40,T50,T60	.	6	6	6	6	@ 10543		
55	48208-05700		DBOLT,LONG T40,T50,T60	.	2	2	2	2	@ 10543		
56	48208-20100		CFLYWHEEL T40,T50,T60	.	1	1	1	1	@ 10543		
	48208-20101		1DFLYWHEEL T40,T50,T60	.	1	1	1	1	@ 10543		
57	48208-20200		CCOUPLING T40,T50,T60	.	1	1	1	1	- 10179		
	48208-30200		31CCOUPLING T40,T50,T60	.	1	1	1	1	@ 10391		
	48208-11200		32DCOUPLING T40,T50,T60	.	1	1	1	1	@ 10543	V	
58	48208-10300		CCOUPLING,CROSS T40,T50,T60	.	1	1	1	1	@ 10459		
	48208-10301		31DCOUPLING,CROSS T40,T50,T60	.	1	1	1	1	@ 10543	V	
59	48208-10400		QPLATE,LAMINATE T40,T50,T60	.	20	20	20	20	@ 10459		
	48208-10400		1DPLATE,LAMINATE T40,T50,T60	.	12	12	12	12	10460@ @ 10543		
60	48208-40500		CBUSHING,LONG T40,T50,T60	.	4	4	4	4	@ 10122		
	48208-50500		31DBUSHING,LONG T40,T50,T60	.	4	4	4	4	@ 10543		
61	48208-40600		CBUSHING,SHORT T40,T50,T60	.	4	4	4	4	@ 10122		
	48208-50600		31DBUSHING,SHORT T40,T50,T60	.	4	4	4	4	@ 10543		
62	48208-30700		DWASHER,COUPLING T40,T50,T60	.	8	8	8	8	@ 10543		
63	32598-24900		DPLATE,Q-SET T40,T50,T60	.	1	1	1	1	@ 10543		
64	*		NAME-PLATE T40,T50,T60	.	1	1	1	1			
65	04245-00120		DPUMP,FEED SEE G/N 61-08 T40,T50,T60	.	1	1	1	1	@ 10543		
66	00665-02048		DRIVET,SCREW T40,T50,T60	.	2	2	2	2	@ 10543A		
67	05946-00801		DWASHER,SEALING T40,T50,T60	.	3	3	3	3	@ 10543A		
68	05946-01001		QWASHER,SEALING T40,T50,T60	.	6	6	6	6	@ 10011A		
	05946-01001		1DWASHER,SEALING T40,T50,T60	.	12	12	12	12	10012@ @ 10543A		
69	05946-01201		DWASHER,SEALING T40,T50,T60	.	1	1	1	1	@ 10543A		
70	05946-01401		DWASHER,SEALING T40,T50,T60	.	6	6	6	6	@ 10543A		
71	F1805-06012		DBOLT,W/WASHER B/W T40,T50,T60	.	2	2	2	2	@ 10543A		
72	F1035-14085		DBOLT T40,T50,T60	.	1	1	1	1	@ 10543A		
73	F1805-08030		DBOLT,W/WASHER B/W T40,T50,T60	.	4	4	4	4	@ 10543A		
74	F1805-08025		DBOLT,W/WASHER B/W T40,T50,T60	.	4	4	4	4	@ 10543A		
75	F1805-06020		DBOLT,W/WASHER B/W T40,T50,T60	.	3	3	3	3	@ 10543A		
76	F2500-06000		DWASHER,PLAIN T40,T50,T60	.	3	3	3	3	@ 10543A		
77	F2325-24000		DNUT,JAM T40,T50,T60	.	1	1	1	1	@ 10543A		
78	F2515-14000		DWASHER,SPRING T40,T50,T60	.	1	1	1	1	@ 10543A		
79	F2515-24000		QWASHER,SPRING T40,T50,T60	.	1	1	1	1	@ 10048A		
	32507-01400		31DWASHER T40,T50,T60	.	1	1	1	1	@ 10543A		
80	F2870-07025		DKEY,WOODRUFF T40,T50,T60	.	1	1	1	1	@ 10543		
81	48202-07100		DSEAL,OIL T40,T50,T60	.	1	1	1	1	@ 10543A		
82	F3150-00800		CO-RING T40,T50,T60	.	2	2	2	2	@ 10039A		
	05507-00080		31DO-RING T40,T50,T60	.	2	2	2	2	@ 10543A		
83	F3153-03500		CO-RING T40,T50,T60	.	1	1	1	1	@ 10039A		
	F3156-03500		31DO-RING T40,T50,T60	.	1	1	1	1	@ 10543A		
84	F3156-08000		DO-RING T40,T50,T60	.	2	2	2	2	@ 10543A		
85	05507-20250		DO-RING T40,T50,T60	.	6	6	6	6	@ 10543A		
86	F4610-14000		CBOLT,EYE T40,T50,T60	.	1	1	1	1	@ 10045A		
	48230-05100		31DBOLT,EYE T40,T50,T60	.	1	1	1	1	@ 10543A		

インジェクション ポンプ L.H  
 61-07-A INJECTION PUMP L.H  
 (UP TO @E/# 10543)



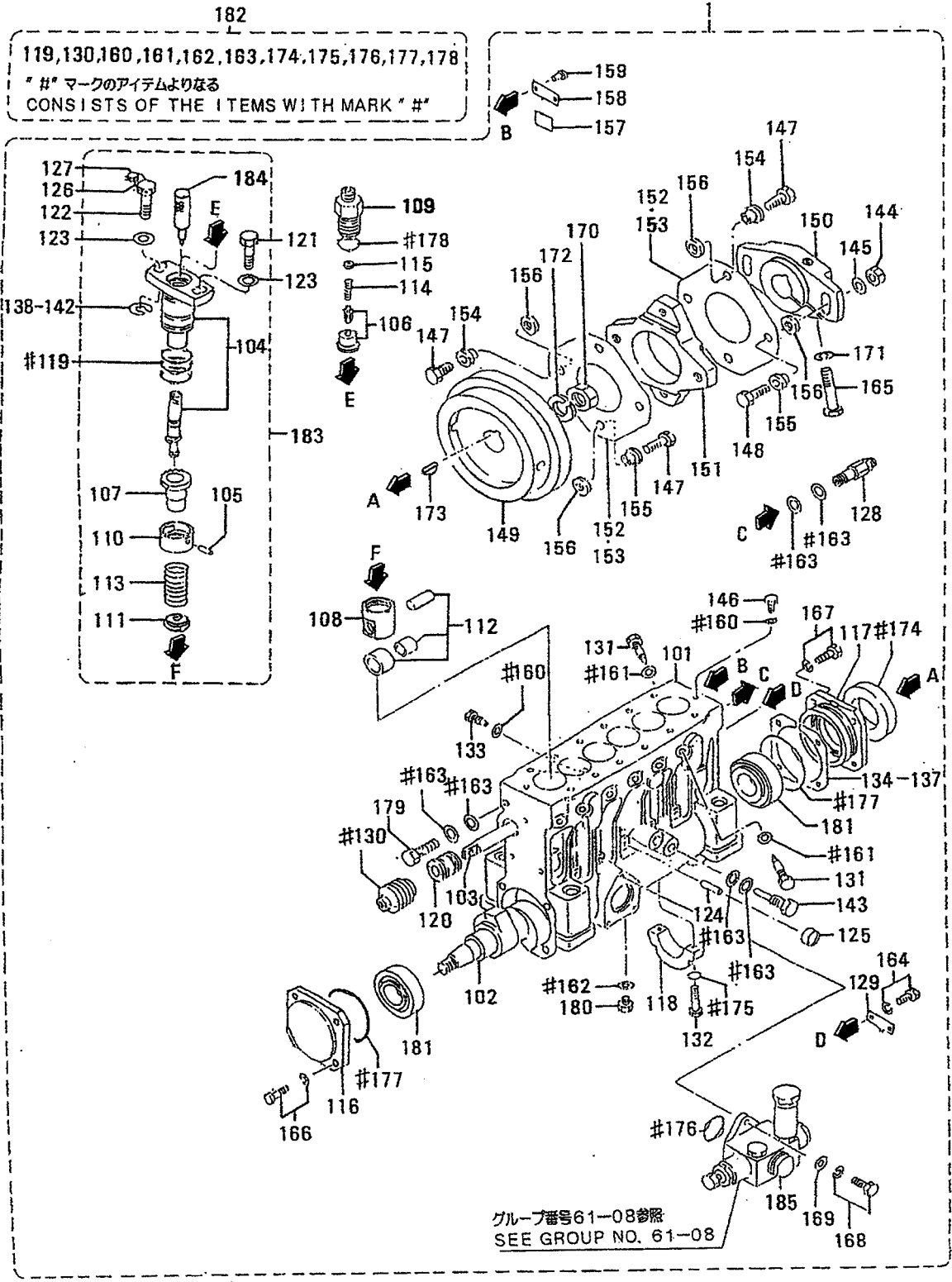


インジェクション ポンプ L.H  
61-07-A INJECTION PUMP L.H  
(UP TO @E/# 10543)

-165-

見出 番号 REF. -NO.	部品番号 PART NO.	代 記 号 RSC /EN PQG	部品名称 および 記事・仕様記号 PART NAME & DESCRIPTION	型式 個数 MODEL&QTY				適用号機 APPLICABLE SERIAL NO. FROM@--@UPTO	機 種 MV /R ORD	
				PT	PTA	TK	MP- MP- TK			
87	F5000-12000		DPLUG, DRAIN T40, T50, T60	.	1	1	1	1	@ 10543A	
88	F8143-32207		DBEARING, TAPER ROLLER T40, T50, T60	.	2	2	2	2	@ 10543A	
89	48202-09100		CREPAIR KIT CONSISTS OF "#" T40, T50, T60	.	1	1	1	1	@ 10039	
	48202-1910031		CREPAIR KIT CONSISTS OF "#" T40, T50, T60	.	1	1	1	1	@ 10479	V
	48202-2910032		REPAIR KIT CONSISTS OF "#" T40, T50, T60	.	1	1	1	1	@ 10543	V
91	48213-00020		CVALVE ASSY, DELIVERY T40, T50, T60	.	6	6	6	6	10008@@ 10021	
	48230-0301031		CVALVE ASSY, DELIVERY T40, T50, T60	.	6	6	6	6	10008@- 10130	
	48230-03040N2		DVALVE ASSY, DELIVERY T40, T50, T60	.	6	6	6	6	10131-@ 10543	
92	48291-02080		DBLOCK, PLUNGER T40, T50, T60	.	6	6	6	6	10012@@ 10021	
93	48291-03010		DBLOCK, PLUNGER T40, T50, T60	.	6	6	6	6	10022@@ 10543	
94	48291-00301		DHOLDER, PLUNGER SERVICE ONLY T40 T50, T60	.	6	6	6	6	@ 10543	
95	48250-05700		DNUT, FLANGE T40, T50, T60	.	2	2	2	2	10460@@ 10543	V
96	48250-05600		DWASHER, COUPLING T40, T50, T60	.	2	2	2	2	10460@@ 10543	V
97	48250-05800		DBOLT, SHORT T40, T50, T60	.	6	6	6	6	10460@@ 10543	V
98	48250-05300		DBOLT, LONG T40, T50, T60	.	2	2	2	2	10460@@ 10543	V
99	48208-01400		DPLATE, LAMINATE T40, T50, T60	.	4	4	4	4	10460@@ 10543	V

インジェクション ポンプ L.H  
 61-07-B INJECTION PUMP L.H  
 (FROM E/# 10544@)

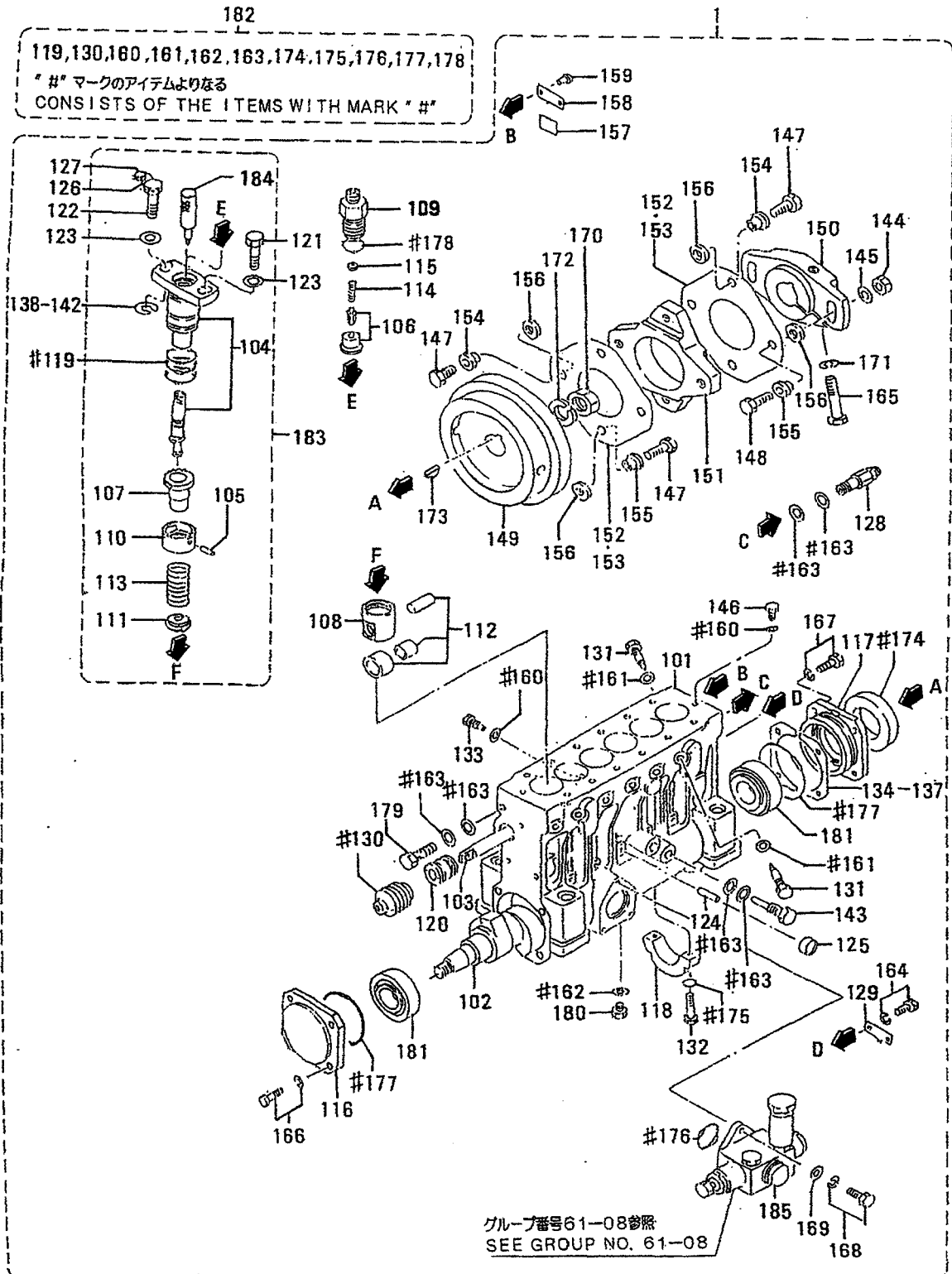


インジェクション ポンプ L.H  
 61-07-B INJECTION PUMP L.H  
 (FROM E/# 10544@)

-167-

見出 番号 REF. -NO.	部品番号 PART NO.	代 表 記 号 RSC /EN PQG	部品名称 および 記事・仕様記号 PART NAME & DESCRIPTION	型式 個数 MODEL&QTY						適用号機 APPLICABLE SERIAL NO. FROM@--@UPTORD	機 区 規 格 M V /R O R D
				PT	PTA	PTK	MP	MP	TK		
1	48273-00000		APUMP ASSY, INJ T40, T60	.	1	1	.	.	10544@	V	
	48273-00000		APUMP ASSY, INJ T50	.	1	1	1	1	10544@	V	
101	48230-20100		CASE, PUMP T40, T60	.	1	1	.	.	10544@		
	48230-20100		CASE, PUMP T50	.	1	1	1	1	10544@		
102	48210-10201		CAMSHAFT T40, T60	.	1	1	.	.	10544@		
	48210-10201		CAMSHAFT T50	.	1	1	1	1	10544@		
103	48210-10300		RACK T40, T60	.	1	1	.	.	10544@		
	48210-10300		RACK T50	.	1	1	1	1	10544@		
104	*		PLUNGER ASSY T40, T60	.	6	6	.	.			
	*		PLUNGER ASSY T50	.	6	6	6	6			
105	*		PIN, KNOCK T40, T60	.	6	6	.	.			
	*		PIN, KNOCK T50	.	6	6	6	6			
106	48270-20010		VALVE ASSY, DELIVERY T40, T60	.	6	6	.	.	10544@		
	48270-20010		VALVE ASSY, DELIVERY T50	.	6	6	6	6	10544@		
107	48202-28100		PINION T40, T60	.	6	6	.	.	10544@		
	48202-28100		PINION T50	.	6	6	6	6	10544@		
108	48202-35900		TAPPET T40, T60	.	6	6	.	.	10544@		
	48202-35900		TAPPET T50	.	6	6	6	6	10544@		
109	48270-14100		HOLDER, VALVE T40, T60	.	6	6	.	.	10544@		
	48270-14100		HOLDER, VALVE T50	.	6	6	6	6	10544@		
110	48202-21201		SEAT, UPPER SPRING T40, T60	.	6	6	.	.	10544@		
	48202-21201		SEAT, UPPER SPRING T50	.	6	6	6	6	10544@		
111	48202-21300		SEAT, LOWER SPRING T40, T60	.	6	6	.	.	10544@		
	48202-21300		SEAT, LOWER SPRING T50	.	6	6	6	6	10544@		
112	48210-00030		ROLLER ASSY, TAPPET T40, T60	.	6	6	.	.	10544@		
	48210-00030		ROLLER ASSY, TAPPET T50	.	6	6	6	6	10544@		
113	48202-11700		SPRING, PLUNGER T40, T60	.	6	6	.	.	10544@	A	
	48202-11700		SPRING, PLUNGER T50	.	6	6	6	6	10544@	A	
114	48270-11800		SPRING, VALVE T40, T60	.	6	6	.	.	10544@	A	
	48270-11800		SPRING, VALVE T50	.	6	6	6	6	10544@	A	
115	48270-01900		STOPPER T40, T60	.	6	6	.	.	10544@		
	48270-01900		STOPPER T50	.	6	6	6	6	10544@		
116	48210-35600		COVER, FRONT T40, T60	.	1	1	.	.	10544@		
	48210-35600		COVER, FRONT T50	.	1	1	1	1	10544@		
117	48202-12200		COVER, REAR T40, T60	.	1	1	.	.	10544@		
	48202-12200		COVER, REAR T50	.	1	1	1	1	10544@		
118	48202-02300		BEARING, CENTER T40, T60	.	1	1	.	.	10544@		
	48202-02300		BEARING, CENTER T50	.	1	1	1	1	10544@		
119	48202-12400		O-RING T40, T60	.	18	18	.	.	10544@	A	
	48202-12400		O-RING T50	.	18	18	18	18	10544@	A	
120	48202-22500		BUSHING, RACK T40, T60	.	2	2	.	.	10544@		
	48202-22500		BUSHING, RACK T50	.	2	2	2	2	10544@		
121	48202-02600		BOLT, BARREL T40, T60	.	6	6	.	.	10544@		
	48202-02600		BOLT, BARREL T50	.	6	6	6	6	10544@		
122	48202-07600		BOLT, BARREL T40, T60	.	6	6	.	.	10544@		
	48202-07600		BOLT, BARREL T50	.	6	6	6	6	10544@		
123	48202-22800		WASHER T40, T60	.	12	12	.	.	10544@		
	48202-22800		WASHER T50	.	12	12	12	12	10544@		
124	48202-02900		PIN T40, T60	.	7	7	.	.	10544@	A	
	48202-02900		PIN T50	.	7	7	7	7	10544@	A	

インジェクション ポンプ L.H  
 61-07-B INJECTION PUMP L.H  
 (FROM E/# 10544@)

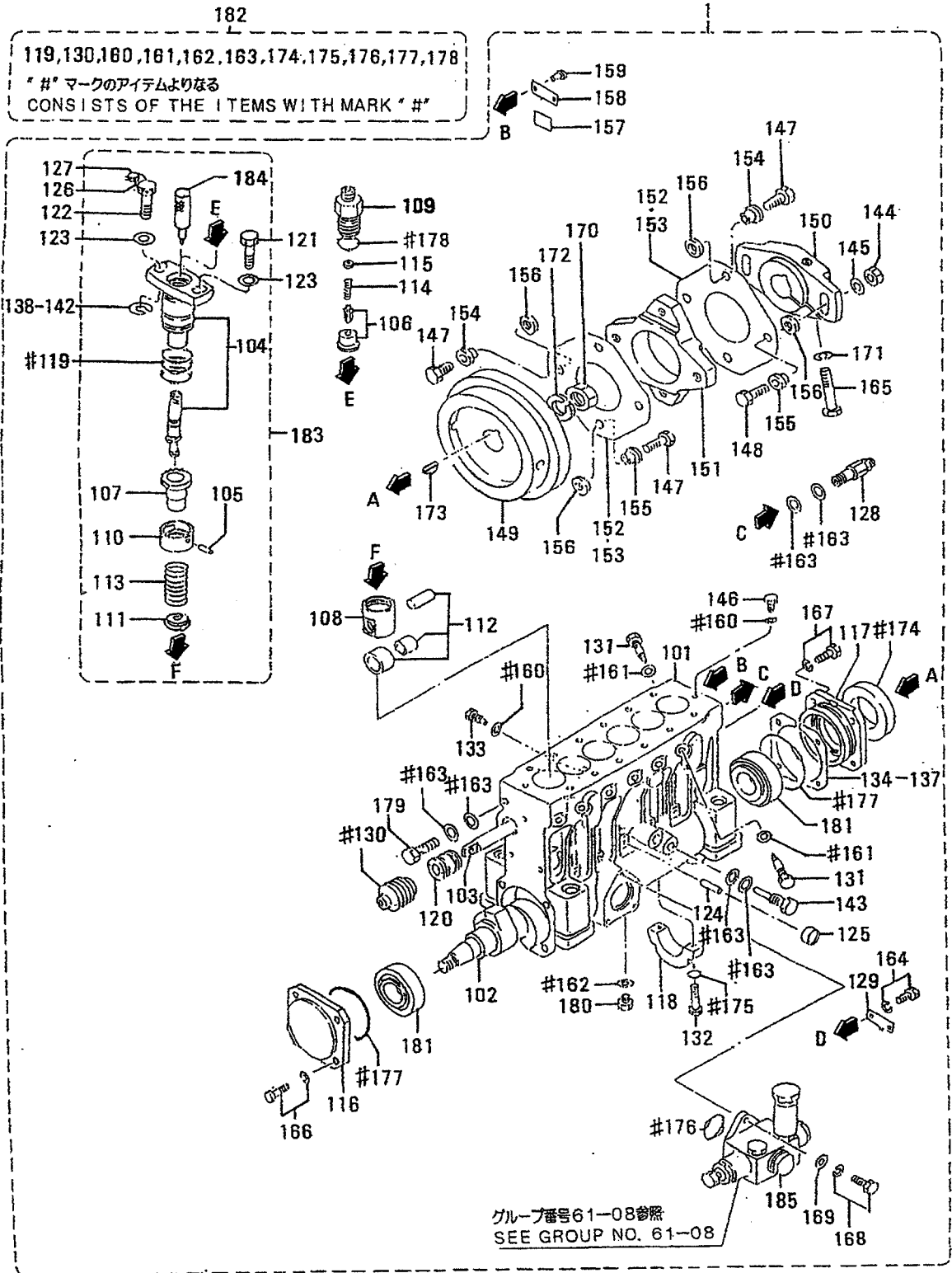


インジェクション ポンプ L.H  
61-07-B INJECTION PUMP L.H  
(FROM E/# 10544@)

-169-

見出 番号 REF. -NO.	部品番号 PART NO.	代 表 記 号 RSC /EN PQG	部品名称 および 記事・仕様記号 PART NAME & DESCRIPTION	型式 個数 MODEL&QTY						適用号機 APPLICABLE SERIAL NO. FROM@--@UPTORD	管 区 機 M/V /R RD
				PT	PTA	PTK	MP	MP	TA TK		
125	04826-21000		CAP, SEALING T40, T60	.	7	7	.	.	10544@		
	04826-21000		CAP, SEALING T50	.	7	7	7	7	10544@		
126	48202-05800		WIRE, SEAL T40, T60	.	1	1	.	.	10544@		
	48202-05800		WIRE, SEAL T50	.	1	1	1	1	10544@		
127	48000-96600		SEAL T40, T60	.	1	1	.	.	10544@	A	
	48000-96600		SEAL T50	.	1	1	1	1	10544@	A	
128	48202-34000		VALVE ASSY, CHECK T40, T60	.	1	1	.	.	10544@		
	48202-34000		VALVE ASSY, CHECK T50	.	1	1	1	1	10544@		
129	48202-23400		POINTER T40, T60	.	1	1	.	.	10544@		
	48202-23400		POINTER T50	.	1	1	1	1	10544@		
130	48202-13500		BELLOWS T40, T60	.	1	1	.	.	10544@		
	48202-13500		BELLOWS T50	.	1	1	1	1	10544@		
131	48202-33600		BOLT, DEFLECTOR T40, T60	.	12	12	.	.	10544@		
	48202-33600		BOLT, DEFLECTOR T50	.	12	12	12	12	10544@		
132	48202-23800		BOLT T40, T60	.	2	2	.	.	10544@	A	
	48202-23800		BOLT T50	.	2	2	2	2	10544@	A	
133	48202-33900		SCREW, SET T40, T60	.	1	1	.	.	10544@		
	48202-33900		SCREW, SET T50	.	1	1	1	1	10544@		
134	48202-14100		SHIM, CASE AR T=0.50 T40	.	4	4	.	.	10544@		
	48202-14100		SHIM, CASE T50	.	4	4	4	4	10544@		
135	48202-14200		SHIM, CASE AR T=0.50 T40	.	1	1	.	.	10544@		
	48202-14200		SHIM, CASE T50	.	1	1	1	1	10544@		
136	48202-14300		SHIM, CASE AR T=0.15 T40	.	1	1	.	.	10544@		
	48202-14300		SHIM, CASE T50	.	1	1	1	1	10544@		
137	48202-14400		SHIM, CASE AR T=0.30 T40	.	2	2	.	.	10544@		
	48202-14400		SHIM, CASE T50	.	2	2	2	2	10544@		
138	48202-04500		SHIM, BARREL AR T=0.80 T40	.	1	1	.	.	10544@		
	48202-04500		SHIM, BARREL T50	.	1	1	1	1	10544@		
139	48202-04600		SHIM, BARREL AR T=0.90 T40	.	12	12	.	.	10544@		
	48202-04600		SHIM, BARREL T50	.	12	12	12	12	10544@		
140	48202-04700		SHIM, BARREL AR T=1.00 T40	.	1	1	.	.	10544@		
	48202-04700		SHIM, BARREL T50	.	1	1	1	1	10544@		
141	48202-04800		SHIM, BARREL AR T=1.10 T40	.	1	1	.	.	10544@		
	48202-04800		SHIM, BARREL T50	.	1	1	1	1	10544@		
142	48202-04900		SHIM, BARREL AR T=1.30 T40	.	1	1	.	.	10544@		
	48202-04900		SHIM, BARREL T50	.	1	1	1	1	10544@		
143	48202-05200		BOLT, EYE T40, T60	.	1	1	.	.	10544@	A	
	48202-05200		BOLT, EYE T50	.	1	1	1	1	10544@	A	
144	48250-05700		NUT, FLANGE T40, T60	.	2	2	.	.	10544@		
	48250-05700		NUT, FLANGE T50	.	2	2	2	2	10544@		
145	48250-56000		WASHER, COUPLING T40, T60	.	2	2	.	.	10544@		

インジェクション ポンプ L.H  
 61-07-B INJECTION PUMP L.H  
 (FROM E/# 10544@)

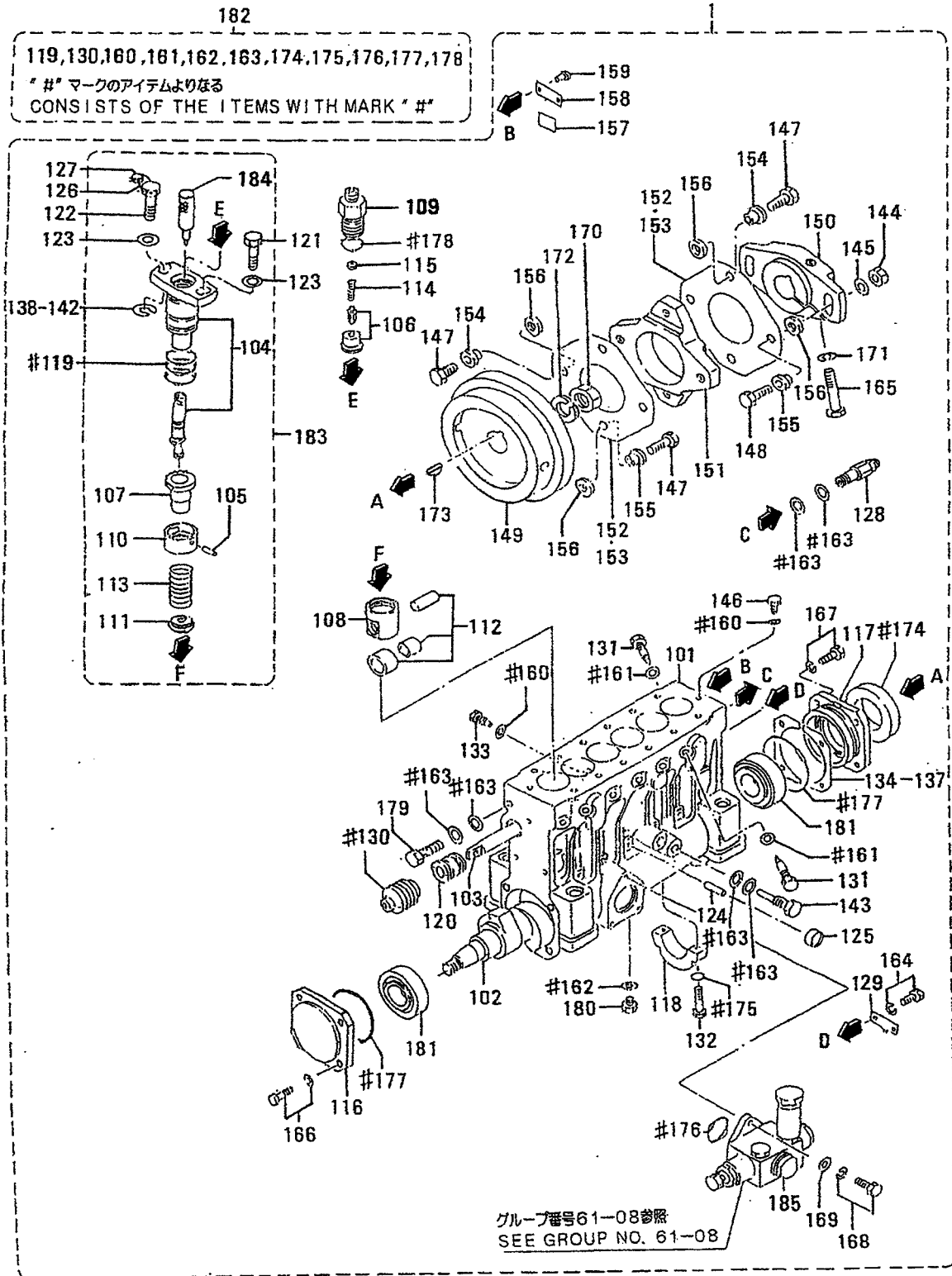


インジェクション ポンプ L.H  
61-07-B INJECTION PUMP L.H  
(FROM E/# 10544@)

-171-

見出 番号 REF. -NO.	部品番号 PART NO.	代 型 番 号 RSC /EN PQG	部品名称 および 記事・仕様記号 PART NAME & DESCRIPTION	型式 個数 MODEL&QTY						適用号機 APPLICABLE SERIAL NO. FROM@--@UPTORD	機 区 規 格 M V /R O R D
				PT	PTA	PTK	MP	MP	TA TK		
145	48250-56000		WASHER, COUPLING T50	.	2	2	2	2	10544@		
146	48202-05500		BOLT, EYE T40, T60	.	2	2	.	.	10544@	A	
	48202-05500		BOLT, EYE T50	.	2	2	2	2	10544@	A	
147	48250-05800		BOLT, SHORT T40, T60	.	6	6	.	.	10544@		
	48250-05800		BOLT, SHORT T50	.	6	6	6	6	10544@		
148	48250-05300		BOLT, LONG T40, T60	.	2	2	.	.	10544@		
	48250-05300		BOLT, LONG T50	.	2	2	2	2	10544@		
149	48208-20101		FLYWHEEL T40, T60	.	1	1	.	.	10544@		
	48208-20101		FLYWHEEL T50	.	1	1	1	1	10544@		
150	48208-11200		COUPLING T40, T60	.	1	1	.	.	10544@		
	48208-11200		COUPLING T50	.	1	1	1	1	10544@		
151	48208-10301		COUPLING, CROSS T40, T60	.	1	1	.	.	10544@		
	48208-10301		COUPLING, CROSS T50	.	1	1	1	1	10544@		
152	48208-01400		PLATE, LAMINATE T40, T60	.	4	4	.	.	10544@		
	48208-01400		PLATE, LAMINATE T50	.	4	4	4	4	10544@		
153	48208-10400		PLATE, LAMINATE T40, T60	.	12	12	.	.	10544@		
	48208-10400		PLATE, LAMINATE T50	.	12	12	12	12	10544@		
154	48208-50500		BUSHING, LONG T40, T60	.	4	4	.	.	10544@		
	48208-50500		BUSHING, LONG T50	.	4	4	4	4	10544@		
155	48208-50600		BUSHING, SHORT T40, T60	.	4	4	.	.	10544@		
	48208-50600		BUSHING, SHORT T50	.	4	4	4	4	10544@		
156	48208-30700		WASHER, COUPLING T40, T60	.	8	8	.	.	10544@		
	48208-30700		WASHER, COUPLING T50	.	8	8	8	8	10544@		
157	22598-24900		PLATE T40, T60	.	1	1	.	.	10544@		
	22598-24900		PLATE T50	.	1	1	1	1	10544@		
158	*		NAME-PLATE T40, T60	.	1	1	.	.			
	*		NAME-PLATE T50	.	1	1	1	1			
159	00665-02048		RIVET, SCREW T40, T60	.	2	2	.	.	10544@		
	00665-02048		RIVET, SCREW T50	.	2	2	2	2	10544@		
160	05946-00801		WASHER, SEALING T40, T60	.	3	3	.	.	10544@	A	
	05946-00801		WASHER, SEALING T50	.	3	3	3	3	10544@	A	
161	05946-01001		WASHER, SEALING T40, T60	.	12	12	.	.	10544@	A	
	05946-01001		WASHER, SEALING T50	.	12	12	12	12	10544@	A	
162	05946-01201		WASHER, SEALING T40, T60	.	1	1	.	.	10544@	A	
	05946-01201		WASHER, SEALING T50	.	1	1	1	1	10544@	A	
163	05946-01401		WASHER, SEALING T40, T60	.	6	6	.	.	10544@	A	
	05946-01401		WASHER, SEALING T50	.	6	6	6	6	10544@	A	
164	F1805-06012		BOLT, W/WASHER B/W T40, T60	.	2	2	.	.	10544@	A	
	F1805-06012		BOLT, W/WASHER B/W T50	.	2	2	2	2	10544@	A	
165	F1035-14085		BOLT T40, T60	.	1	1	.	.	10544@	A	
	F1035-14085		BOLT T50	.	1	1	1	1	10544@	A	
166	F1805-08030		BOLT, W/WASHER B/W T40, T60	.	4	4	.	.	10544@	A	
	F1805-08030		BOLT, W/WASHER B/W T50	.	4	4	4	4	10544@	A	
167	F1805-08025		BOLT, W/WASHER B/W T40, T60	.	4	4	.	.	10544@	A	
	F1805-08025		BOLT, W/WASHER B/W T50	.	4	4	4	4	10544@	A	
168	F1805-06020		BOLT, W/WASHER B/W T40, T60	.	3	3	.	.	10544@	A	
	F1805-06020		BOLT, W/WASHER B/W T50	.	3	3	3	3	10544@	A	
169	F2500-06000		WASHER, PLAIN T40, T60	.	3	3	.	.	10544@	A	
	F2500-06000		WASHER, PLAIN T50	.	3	3	3	3	10544@	A	
170	F2325-24000		NUT, JAM T40, T60	.	1	1	.	.	10544@		

インジェクション ポンプ L.H  
61-07-B INJECTION PUMP L.H  
(FROM E/# 10544@)



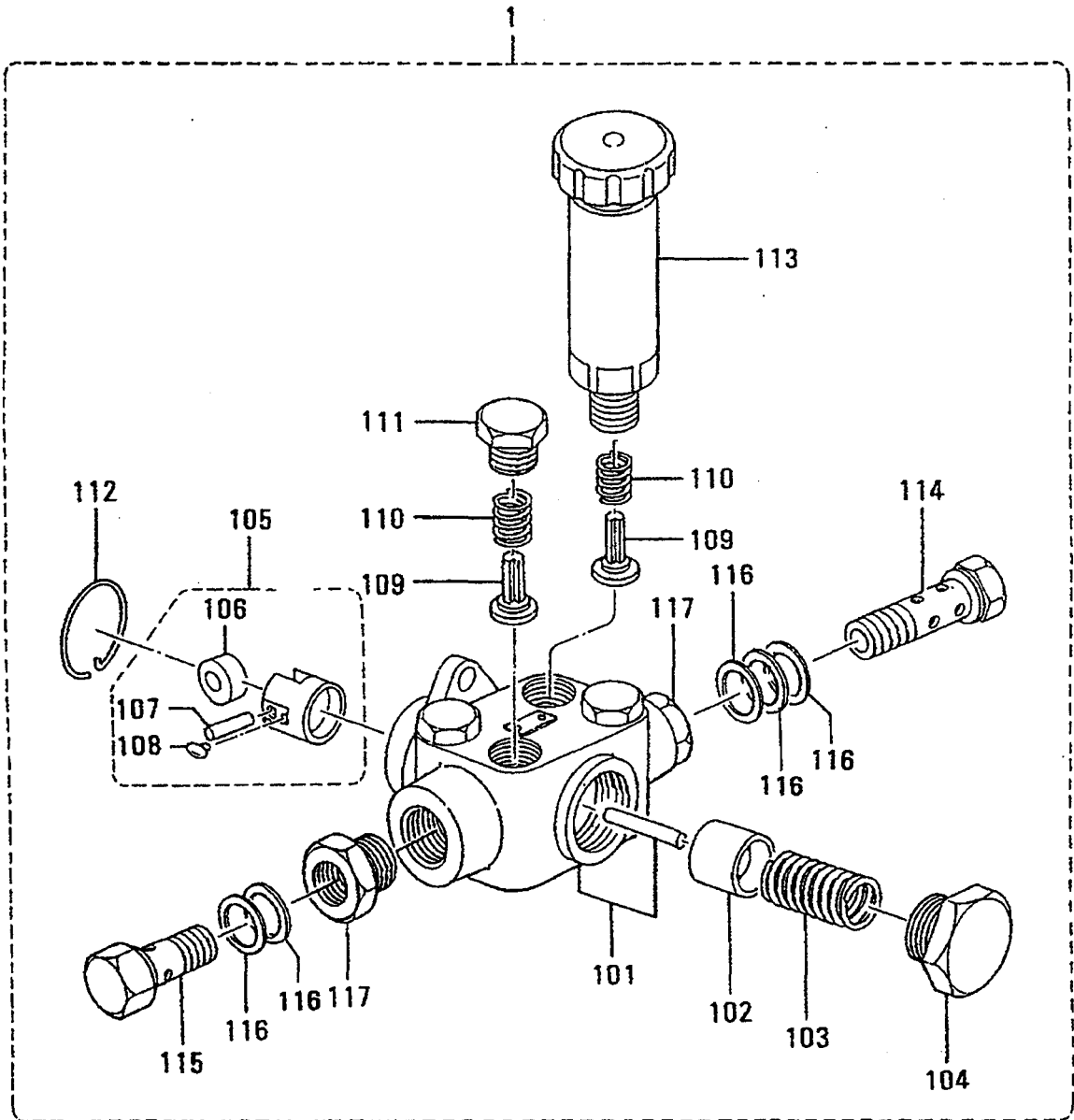


インジェクション ポンプ L.H  
 61-07-B INJECTION PUMP L.H  
 (FROM E/# 10544@)

-173-

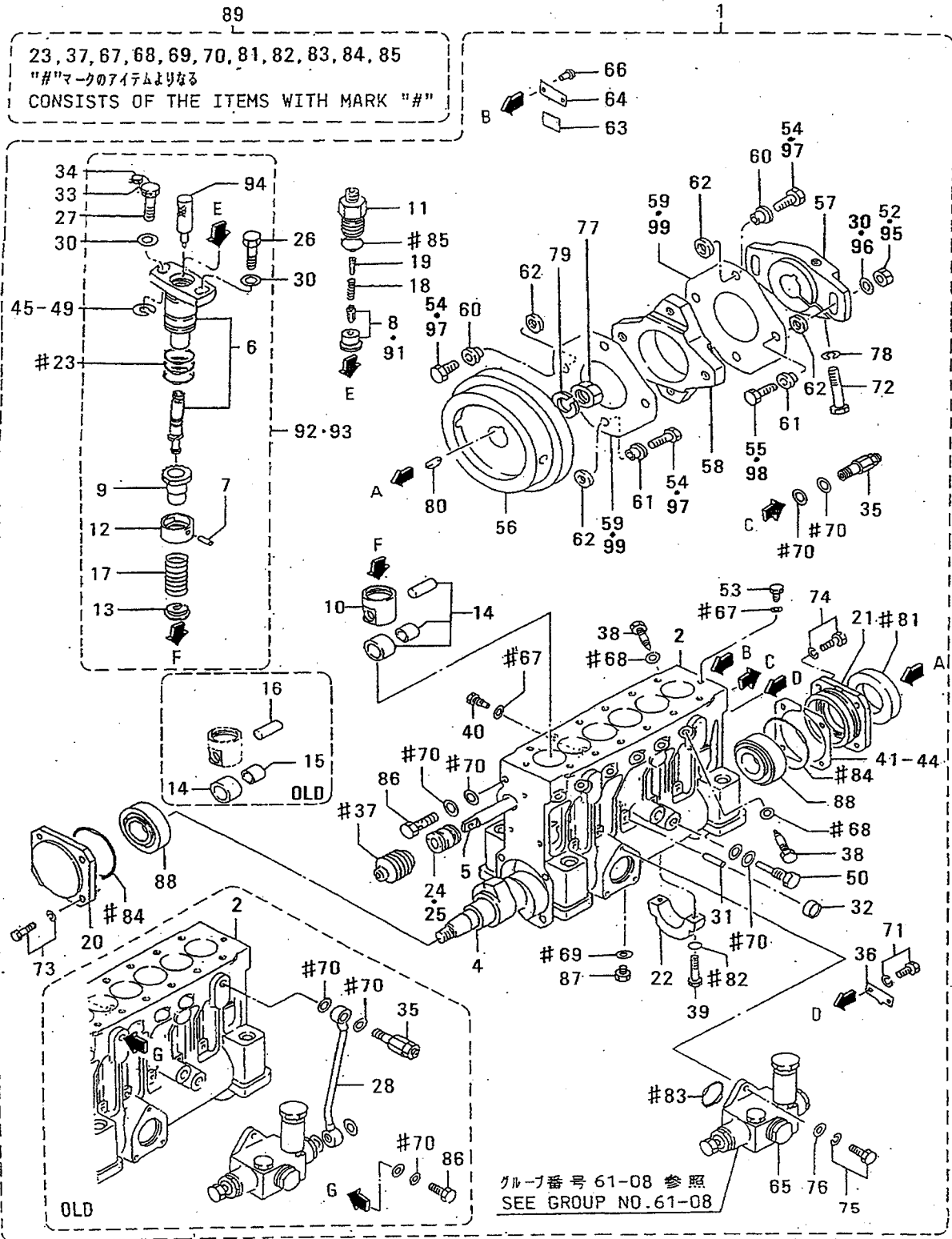
見出 番号 REF. -NO.	部品番号 PART NO.	代 表 記 号 R S C / E N P Q G	部品名称 および 記事・仕様記号 PART NAME & DESCRIPTION	型式 個数 MODEL&QTY					適用号機 APPLICABLE SERIAL NO. FROM@--@UPTORD	機 区 域 M V / R
				PT	PTA	PTK	MP- TA	MP- TK		
170	F2325-24000		NUT, JAM T50	.	1	1	1	1	10544@	
171	F2515-14000		WASHER, SPRING T40, T60	.	1	1	.	.	10544@	A
	F2515-14000		WASHER, SPRING T50	.	1	1	1	1	10544@	A
172	32507-01400		WASHER T40, T60	.	1	1	.	.	10544@	A
	32507-01400		WASHER T50	.	1	1	1	1	10544@	A
173	F2870-07025		KEY, WOODRUFF T40, T60	.	1	1	.	.	10544@	
	F2870-07025		KEY, WOODRUFF T50	.	1	1	1	1	10544@	
174	48202-07100		SEAL, OIL T40, T60	.	1	1	.	.	10544@	A
	48202-07100		SEAL, OIL T50	.	1	1	1	1	10544@	A
175	05507-00080		O-RING T40, T60	.	2	2	.	.	10544@	A
	05507-00080		O-RING T50	.	2	2	2	2	10544@	A
176	F3156-03500		O-RING T40, T60	.	1	1	.	.	10544@	A
	F3156-03500		O-RING T50	.	1	1	1	1	10544@	A
177	F3156-08000		O-RING T40, T60	.	2	2	.	.	10544@	A
	F3156-08000		O-RING T50	.	2	2	2	2	10544@	A
178	05507-20250		O-RING T40, T60	.	6	6	.	.	10544@	A
	05507-20250		O-RING T50	.	6	6	6	6	10544@	A
179	48230-05100		BOLT, EYE T40, T60	.	1	1	.	.	10544@	A
	48230-05100		BOLT, EYE T50	.	1	1	1	1	10544@	A
180	F5000-12000		PLUG, DRAIN T40, T60	.	1	1	.	.	10544@	
	F5000-12000		PLUG, DRAIN T50	.	1	1	1	1	10544@	
181	F8143-32207		BEARING, TAPER ROLLER T40, T60	.	2	2	.	.	10544@	
	F8143-32207		BEARING, TAPER ROLLER T50	.	2	2	2	2	10544@	
182	48202-29100		REPAIR KIT CONSISTS OF "#" T40, T60	.	1	1	.	.	10544@	A
	48202-29100		REPAIR KIT CONSISTS OF "#" T50	.	1	1	1	1	10544@	A
183	48291-23010		BLOCK, PLUNGER T40, T60	.	6	6	.	.	10544@	
	48291-23010		BLOCK, PLUNGER T50	.	6	6	6	6	10544@	
184	48291-00301		HOLDER, PLUNGER T40, T60	.	6	6	.	.	10544@	
	48291-00301		HOLDER, PLUNGER T50	.	6	6	6	6	10544@	
185	04245-00120		PUMP, FEED SEE G/N 61-08 T50	.	1	1	1	1	10544@	
	04245-00120		PUMP, FEED SEE G/N 61-08 T40, T60	.	1	1	.	.	10544@	

61-08      フィードポンプ  
FEED PUMP





インジェクション ポンプ R.H (ハクヨウ)  
 61-09-A INJECTION PUMP R.H (MARINE USE)  
 (UP TO @E/# 10543)

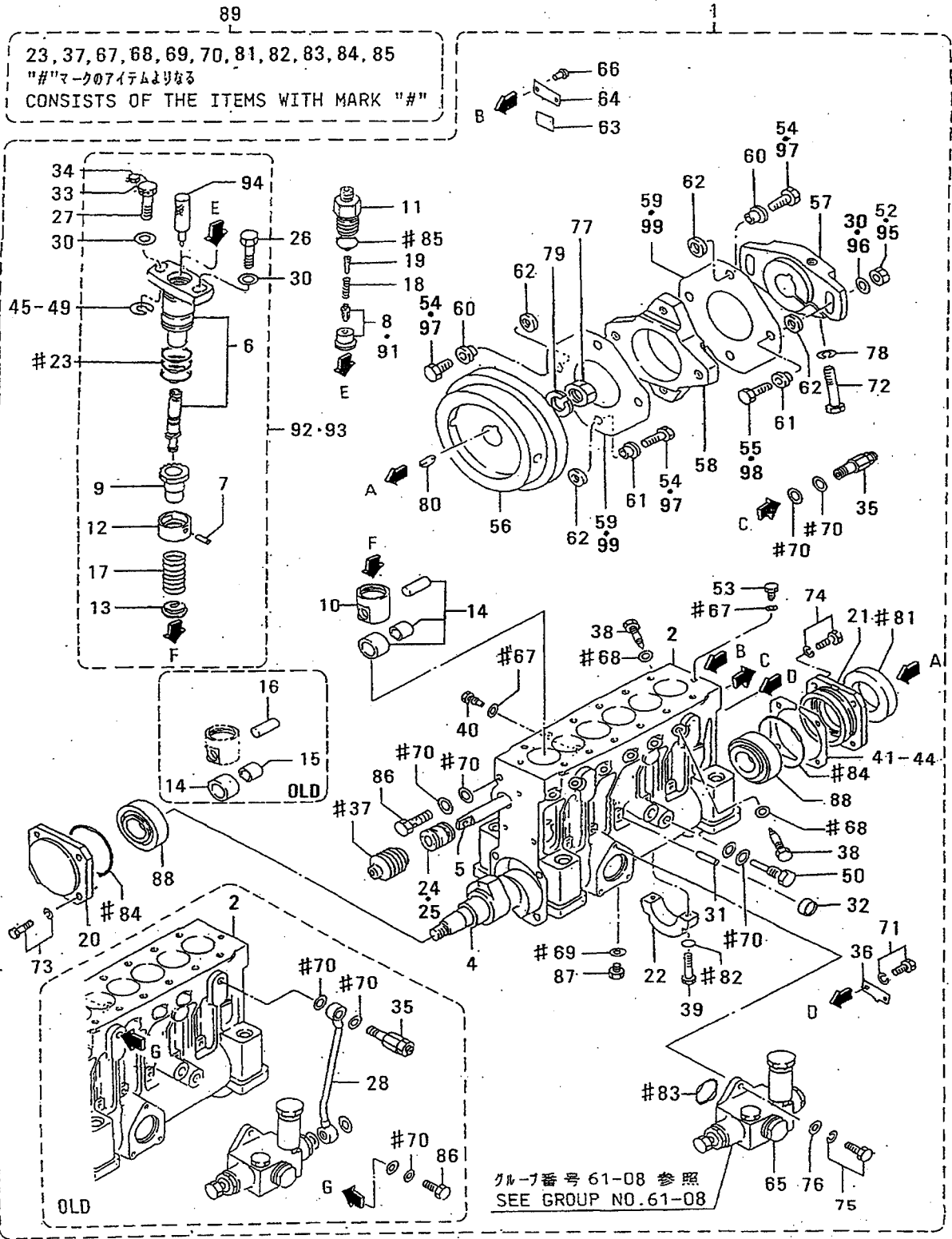


インジェクション ポンプ R.H (ハクヨウ)  
61-09-A INJECTION PUMP R.H (MARINE USE)  
(UP TO @E/# 10543)

-177-

見出番号 REF. NO.	部品番号 PART NO.	代変記 替順号 RSC /EN PQG	部品名称 および 記事・仕様記号 PART NAME & DESCRIPTION	型式 個数 MODEL&QTY						適用号機		新 区 機 区 機 区 機 区 機	
				PT	PTA	PTK	MP- TA	MP- TK	MP- TK	MP- TK	MP- TK		MP- TK
1	48212-20001		CPUMP ASSY, INJ	T70, T80, T90	.	.	.	1	1		@ 10007		
	48212-30000	1	CPUMP ASSY, INJ	T70, T80, T90	.	.	.	1	1		10008@	@ 10011	
	48237-00000	2	CPUMP ASSY, INJ	T70, T80, T90	.	.	.	1	1		10012@	@ 10021	
	48237-00002	3	CPUMP ASSY, INJ	T70, T80, T90	.	.	.	1	1		10012@	@ 10130	
	*	N4	CPUMP ASSY, INJ	T70, T80, T90	.	.	.	1	1				
	48237-20000	1	CPUMP ASSY, INJ	T70, T80, T90	.	.	.	1	1		10131-	10176	
	48237-20001	3	CPUMP ASSY, INJ	T70, T80, T90	.	.	.	1	1		10131-	10179	
	48237-30000	7	CPUMO ASSY, INJ	T70, T80, T90	.	.	.	1	1		10180-	10246	
	48237-60001	N8	CPUMP ASSY, INJ	T70, T80, T90	.	.	.	1	1		10247-	10292	
	48237-60002	3	CPUMP ASSY, INJ	T70, T80, T90	.	.	.	1	1		10247-	10408	
2	48237-60003	3	DPUMP ASSY, INJ	T70, T80, T90	.	.	.	1	1		10247@	@ 10543	V
	48212-11100		CCASE, PUMP	T70, T80, T90	.	.	.	1	1		@ 10007		
	48237-00100	1	CCASE, PUMP	T70, T80, T90	.	.	.	1	1		10008@	@ 10246	
	48239-00100	3	CCASE, PUMP	T70, T80, T90	.	.	.	1	1		10247@	@ 10451	
	48239-10100	3	DCASE, PUMP	T70, T80, T90	.	.	.	1	1		10452@	@ 10543	V
4	48210-10201		DCAMSHAFT	T70, T80, T90	.	.	.	1	1		@ 10543		
5	48210-00300		CRACK	T70, T80, T90	.	.	.	1	1		@ 10459		
	48210-10300	3	DRACK	T70, T80, T90	.	.	.	1	1		@ 10543		V
6	*		PLUNGER ASSY	T70, T80, T90	.	.	.	6	6				
7	*		PIN, KNOCK	T70, T80, T90	.	.	.	6	6				
8	48210-20020		DVALVE ASSY DELIVERY	T70, T80, T90	.	.	.	6	6		@ 10007		
9	48202-40600		CPINION	T70, T80, T90	.	.	.	6	6		- 10179		
	48202-08100	3	CPINION	T70, T80, T90	.	.	.	6	6		- 10292		
	48202-18100	3	CPINION	T70, T80, T90	.	.	.	6	6		@ 10459		
	48202-28100	3	DPINION	T70, T80, T90	.	.	.	6	6		@ 10543		V
10	48202-25900		CTAPPET	T70, T80, T90	.	.	.	6	6		- 10246		
	48202-35900	3	DTAPPET	T70, T80, T90	.	.	.	6	6		@ 10543		
11	*		CHOLDER, VALVE	T70, T80, T90	.	.	.	6	6				
	48210-04100	1	CHOLDER, VALVE	T70, T80, T90	.	.	.	6	6		- 10246		
	48210-14100	3	DHOLDER, VALVE	T70, T80, T90	.	.	.	6	6		@ 10543		
12	48202-21201		DSEAT, UPPER SPRING	T70, T80, T90	.	.	.	6	6		@ 10543		
13	48202-11300		CSEAT, LOWER SPRING	T70, T80, T90	.	.	.	6	6		- 10179		
	48202-11301	R1	CSEAT, LOWER SPRING	T70, T80, T90	.	.	.	6	6		- 10179		
	48202-11302	R2	CSEAT, LOWER SPRING	T70, T80, T90	.	.	.	6	6		- 10179		
	48202-21300	3	DSEAT, LOWER SPRING	T70, T80, T90	.	.	.	6	6		@ 10543		
14	48202-11400		CROLLER	T70, T80, T90	.	.	.	6	6		@ 10148		
	48210-00030	N1	DROLLER ASSY, TAPPET	T70, T80, T90	.	.	.	6	6		10149@	@ 10543	
15	48202-01500		DBEARING, ROLLER	T70, T80, T90	.	.	.	6	6		@ 10148A		
16	48202-11600		DPIN, TAPPET	T70, T80, T90	.	.	.	6	6		@ 10148		
17	48202-11700		DSPRING, PLUNGER	T70, T80, T90	.	.	.	6	6		@ 10543A		
18	48202-01800		DSPRING, VALVE	T70, T80, T90	.	.	.	6	6		@ 10543		
19	48202-01900		DSTOPPER	T70, T80, T90	.	.	.	6	6		@ 10543		
20	48210-25600		CCOVER, FRONT	T70, T80, T90	.	.	.	1	1		@ 10459		
	48210-35600	3	DCOVER, FRONT	T70, T80, T90	.	.	.	1	1		@ 10543		V
21	48202-12200		CCOVER, REAR	T70, T80, T90	.	.	.	1	1		@ 10493		
	48202-22200	3	DCOVER, REAR	T70, T80, T90	.	.	.	1	1		@ 10543		V
22	48202-02300		DBEARING, CENTER	T70, T80, T90	.	.	.	1	1		@ 10543		
23	48202-12400		DO-RING	T70, T80, T90	.	.	.	18	18		@ 10543A		
24	48202-22500		QBUSHING, RACK	T70, T80, T90	.	.	.	1	1		- 10292		
	48202-22500	1	DBUSHING, RACK	T70, T80, T90	.	.	.	2	2		10293@	@ 10543	

インジェクション ポンプ R.H (ハクヨウ)  
 61-09-A INJECTION PUMP R.H (MARINE USE)  
 (UP TO @E/# 10543)

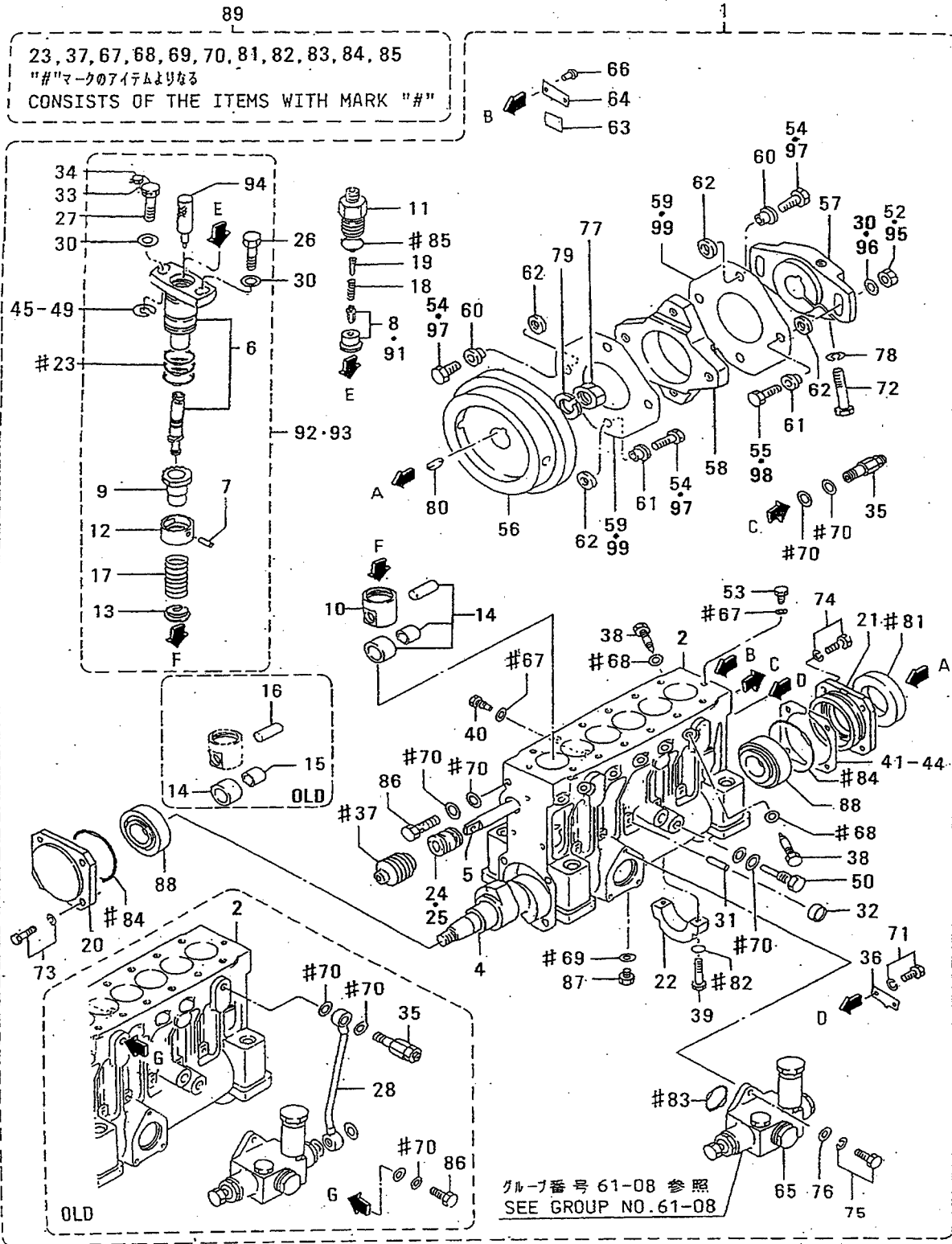


インジェクション ポンプ R.H (ハクヨウ)  
61-09-A INJECTION PUMP R.H(MARINE USE)  
(UP TO @E/# 10543)

-179-

見 出 番 号 REF. NO.	部 品 番 号 PART NO.	代 理 記 号 RSC /EN PQQ	部 品 名 称 お よ び 記 事 ・ 仕 様 記 号 PART NAME & DESCRIPTION	型 式 個 数 MODEL&QTY						適 用 号 機 APPLICABLE SERIAL NO.		新 規 区 別 M/R
				PT	PTA	PTK	MP-TA	MP-TK	MP-TK	FROM@	UPTO@	
25	48202-06200		DBUSHING T70,T80,T90	.	.	.	1	1			- 10292	
26	48202-02600		DBOLT,BARREL T70,T80,T90	.	.	.	6	6			@ 10543	
27	48202-07600		DBOLT,BARREL T70,T80,T90	.	.	.	6	6			@ 10543	
28	48202-12700		DPIPE T70,T80,T90	.	.	.	1	1			@ 10011	
30	48202-22800		OWASHER T70,T80,T90	.	.	.	14	14			@ 10451A	
	48202-22800	1D	WASHER T70,T80,T90	.	.	.	12	12			10452@	@ 10453A
31	48202-02900		DPIN T70,T80,T90	.	.	.	7	7			@ 10543A	
32	04826-21000		DCAP,SEALING T70,T80,T90	.	.	.	7	7			@ 10543	
33	48202-05800		DWIRE,SEAL T70,T80,T90	.	.	.	1	1			@ 10543	
34	48000-96600		DSEAL T70,T80,T90	.	.	.	1	1			@ 10543A	
35	48202-24000		CVALVE ASSY,CHECK T70,T80,T90	.	.	.	1	1			@ 10451	
	48202-34000	31D	VALVE ASSY,CHECK T70,T80,T90	.	.	.	1	1			@ 10543	V
36	48202-23400		DPOINTER T70,T80,T90	.	.	.	1	1			@ 10543	
37	48202-13500		DBELLOWS T70,T80,T90	.	.	.	1	1			@ 10543	
38	48202-33600		OBOLT,DEFLECTOR T70,T80,T90	.	.	.	6	6			@ 10011	
	48202-33600	1D	BOLT,DEFLECTOR T70,T80,T90	.	.	.	12	12			10012@	@ 10543
39	48202-23800		DBOLT T70,T80,T90	.	.	.	2	2			@ 10543A	
40	48202-23900		CSCREW,SET T70,T80,T90	.	.	.	1	1			@ 10459A	
	48202-33900	31D	SCREW,SET T70,T80,T90	.	.	.	1	1			@ 10543	V
41	48202-14100		DSHIM,CASE AR T=0.50 T70	.	.	.	4	4			@ 10543	
			T80,T90									
42	48202-14200		DSHIM,CASE AR T=0.10 T70	.	.	.	1	1			@ 10543	
			T80,T90									
43	48202-14300		DSHIM,CASE AR T=0.15 T70	.	.	.	1	1			@ 10543	
			T80,T90									
44	48202-14400		DSHIM,CASE AR T=0.30 T70	.	.	.	2	2			@ 10543	
			T80,T90									
45	48202-04500		DSHIM,BARREL AR T=0.80 T70	.	.	.	1	1			@ 10543	
			T80,T90									
46	48202-04600		DSHIM,BARREL AR T=0.90 T70	.	.	.	12	12			@ 10543	
			T80,T90									
47	48202-04700		DSHIM,BARREL AR T=1.00 T70	.	.	.	1	1			@ 10543	
			T80,T90									
48	48202-04800		DSHIM,BARREL AR T=1.10 T70	.	.	.	1	1			@ 10543	
			T80,T90									
49	48202-04900		DSHIM,BARREL AR T=1.30 T70	.	.	.	1	1			@ 10543	
			T80,T90									
50	48202-05100		DBOLT,EYE T70,T80,T90	.	.	.	1	1			@ 10543A	
52	48202-05400		DNUT T70,T80,T90	.	.	.	2	2			@ 10459A	
53	48202-05500		DBOLT,EYE T70,T80,T90	.	.	.	2	2			@ 10543A	
54	48208-05600		DBOLT,SHORT T70,T80,T90	.	.	.	6	6			@ 10459	
55	48208-05700		DBOLT,LONG T70,T80,T90	.	.	.	2	2			@ 10459	
56	48208-20100		CFLYWHEEL T70,T80,T90	.	.	.	1	1			@ 10543	
	48208-20101	1R1D	FLYWHEEL T70,T80,T90	.	.	.	1	1			@ 10543	
57	48208-20200		CCOUPPING T70,T80,T90	.	.	.	1	1			- 10179	
	48208-30200	31D	COUPLING T70,T80,T90	.	.	.	1	1			@ 10391	V
58	48208-10300		CCOUPPING,CROSS T70,T80,T90	.	.	.	1	1			@ 10459	
	48208-10301	31D	COUPLING,CROSS T70,T80,T90	.	.	.	1	1			@ 10459	V
59	48208-10400		OPLATE,LAMINATE T70,T80,T90	.	.	.	20	20			@ 10459	
	48208-10400	1D	PLATE,LAMINATE T70,T80,T90	.	.	.	12	12			10460@	@ 10543

インジェクション ポンプ R.H (ハクヨウ)  
 61-09-A INJECTION PUMP R.H (MARINE USE)  
 (UP TO @E/# 10543)



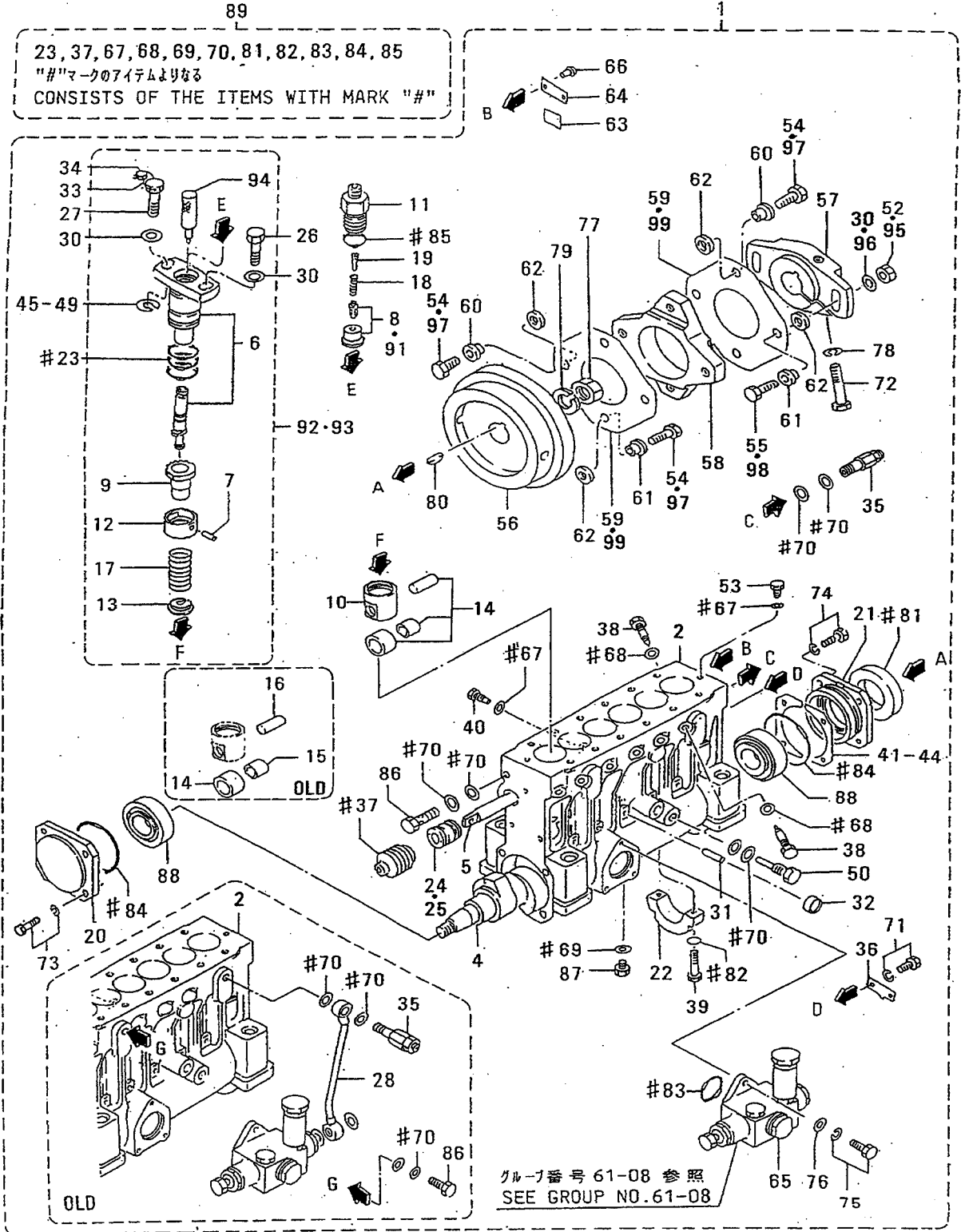


インジェクション ポンプ R.H (ハクヨウ)  
61-09-A INJECTION PUMP R.H (MARINE USE)  
(UP TO @E/# 10543)

-181-

見出 番号 REF. -NO.	部品番号 PART NO.	代 記 号 RSC /EN PQG	部品名称 および 記事・仕様記号 PART NAME & DESCRIPTION	型式 個数 MODEL&QTY						適用号機 APPLICABLE SERIAL NO. FROM@--@UPTORD	管 区 規 M/V /R ORD
				PT	PTA	PTK	MP	MP	TA TK		
60	48208-40500		CBUSHING, LONG	T70, T80, T90	.	.	.	4	4	@ 10122	
	48208-50500	31	DBUSHING, LONG	T70, T80, T90	.	.	.	4	4	@ 10543	
61	48208-40600		CBUSHING, SHORT	T70, T80, T90	.	.	.	4	4	@ 10122	
	48208-50600	31	DBUSHING, SHORT	T70, T80, T90	.	.	.	4	4	@ 10543	
62	48208-30700		DWASHER, COUPLING	T70, T80, T90	.	.	.	8	8	@ 10543	
63	32598-24900		DPLATE, Q-SET	T70, T80, T90	.	.	.	1	1	@ 10543	
64	*		NAME-PLATE	T70, T80, T90	.	.	.	1	1		
65	04245-00120		DPUMP, FEED	SEE G/N 61-08	.	.	.	1	1	@ 10543	
			T70, T80, T90								
66	00665-02048		DRIVET, SCREW	T70, T80, T90	.	.	.	2	2	@ 10543A	
67	05946-00801		DWASHER, SEALING	T70, T80, T90	.	.	.	3	3	@ 10543A	
68	05946-01001		QWASHER, SEALING	T70, T80, T90	.	.	.	6	6	@ 10011A	
	05946-01001	1	DWASHER, SEALING	T70, T80, T90	.	.	.	12	12	10012@@	@ 10543A
69	05946-01201		DWASHER, SEALING	T70, T80, T90	.	.	.	1	1	@ 10543A	
70	05946-01401		DWASHER, SEALING	T70, T80, T90	.	.	.	6	6	@ 10543A	
71	F1805-06012		DBOLT, W/WASHER	B/W T70, T80, T90	.	.	.	2	2	@ 10543A	
72	F1035-14085		DBOLT	T70, T80, T90	.	.	.	1	1	@ 10513A	
73	F1805-08030		DBOLT, W/WASHER	B/W T70, T80, T90	.	.	.	4	4	@ 10543A	
74	F1805-08025		DBOLT, W/WASHER	B/W T70, T80, T90	.	.	.	4	4	@ 10543A	
75	F1805-06020		DBOLT, W/WASHER	B/W T70, T80, T90	.	.	.	3	3	@ 10543A	
76	F2500-06000		DWASHER, PLAIN	T70, T80, T90	.	.	.	3	3	@ 10543A	
77	F2325-24000		DNUT, JAM	T70, T80, T90	.	.	.	1	1	@ 10543A	
78	F2515-14000		DWASHER, SPRING	T70, T80, T90	.	.	.	1	1	@ 10543A	
79	F2515-24000		QWASHER, SPRING	T70, T80, T90	.	.	.	1	1	@ 10048A	
	32507-01400	31	DWASHER	T70, T80, T90	.	.	.	1	1	@ 10543A	
80	F2870-07025		DKEY, WOODRUFF	T70, T80, T90	.	.	.	1	1	@ 10543	
81	48202-07100		DSEAL, OIL	T70, T80, T90	.	.	.	1	1	@ 10543A	
82	F3150-00800		CO-RING	T70, T80, T90	.	.	.	2	2	@ 10039A	
	05507-00080	31	DO-RING	T70, T80, T90	.	.	.	2	2	@ 10543A	
83	F3153-03500		CO-RING	T70, T80, T90	.	.	.	1	1	@ 10039A	
	F3156-03500	31	DO-RING	T70, T80, T90	.	.	.	1	1	@ 10543A	
84	F3156-08000		DO-RING	T70, T80, T90	.	.	.	2	2	@ 10543A	
85	05507-20250		DO-RING	T70, T80, T90	.	.	.	6	6	@ 10543A	
86	F4610-14000		CBOLT, EYE	T70, T80, T90	.	.	.	1	1	@ 10045A	
	48230-05100	31	DBOLT, EYE	T70, T80, T90	.	.	.	1	1	@ 10543A	
87	F5000-12000		DPLUG, DRAIN	T70, T80, T90	.	.	.	1	1	@ 10543A	
88	F8143-32207		DBEARING, TAPER ROLLER	T70, T80, T90	.	.	.	2	2	@ 10543A	
89	48202-09100		CREPAIR KIT	CONSISTS OF "#"	.	.	.	1	1	@ 10039	
			T70, T80, T90								
	48202-19100	31	CREPAIR KIT	CONSISTS OF "#"	.	.	.	1	1	@ 10479	
			T70, T80, T90								
	48202-29100	32	CREPAIR KIT	CONSISTS OF "#"	.	.	.	1	1	@ 10543	V
			T70, T80, T90								
91	48213-00020		CVALVE ASSY, DELIVERY	T70, T80, T90	.	.	.	6	6	10008@@	@ 10021
	48230-03040	1	DVALVE ASSY, DELIVERY	T70, T80, T90	.	.	.	6	6	10131-	@ 10543
92	48291-02080		DBLOCK, PLUNGER	T70, T80, T90	.	.	.	6	6	10012@@	@ 10021
93	48291-03010		DBLOCK, PLUNGER	T70, T80, T90	.	.	.	6	6	10022@@	@ 10543
94	48291-00301		DHOLDER, PLUNGER	SERVICE ONLY	T70	.	.	6	6	@ 10543	
			T80, T90								
95	48250-05700		DNUT, FLANGE	T70, T80, T90	.	.	.	2	2	10460@@	@ 10543 V

インジェクション ポンプ R.H (ハクヨウ)  
 61-09-A INJECTION PUMP R.H (MARINE USE)  
 (UP TO @E/# 10543)



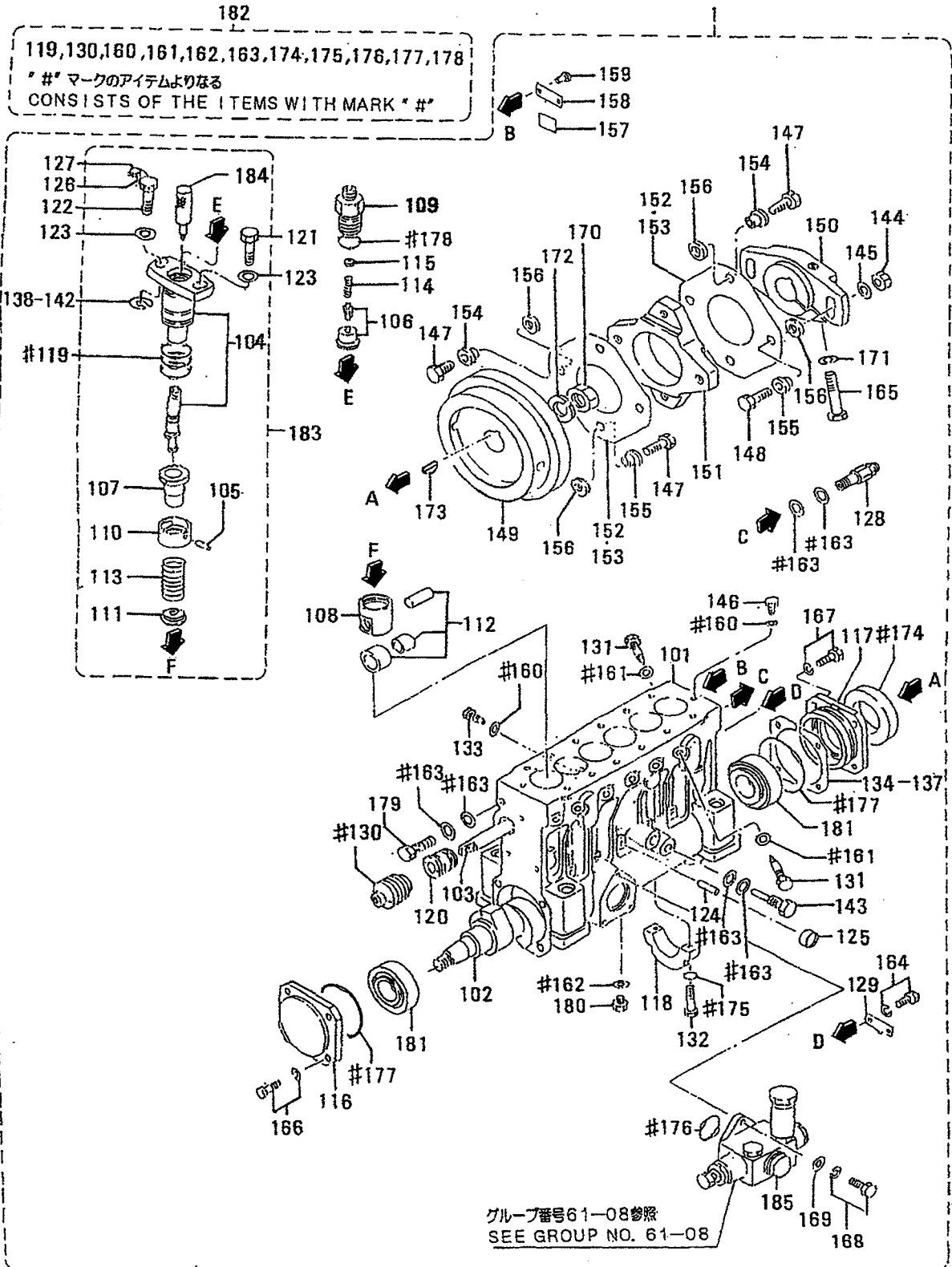
インジェクション ポンプ R.H (ハクヨウ)  
 61-09-A INJECTION PUMP R.H (MARINE USE)  
 (UP TO @E/# 10543)

-183-

見出 番号 REF. -NO.	部品番号 PART NO.	代 表 記 号 RSC /EN PQG	部品名称 および 記事・仕様記号 PART NAME & DESCRIPTION	型式 個数 MODEL&QTY					適用号機 APPLICABLE SERIAL NO. FROM@--@UPTO	機 区 機 M/V /R ORD
				PT	PTA	PTK	MP-TA	MP-TK		
96	48250-05600		DWASHER, COUPLING T70, T80, T90	.	.	.	2	2	10460@@ 10543	V
97	48250-05800		DBOLT, SHORT T70, T80, T90	.	.	.	6	6	10460@@ 10543	V
98	48250-05300		DBOLT, LONG T70, T80, T90	.	.	.	2	2	10460@@ 10543	V
99	48208-01400		DPLATE, LAMINATE T70, T80, T90	.	.	.	4	4	10460@@ 10543	V

インジェクション ポンプ R.H (ハクヨウ)  
 61-09-B INJECTION PUMP R.H (MARINE USE)  
 (FROM E/# 10544@)

-184-

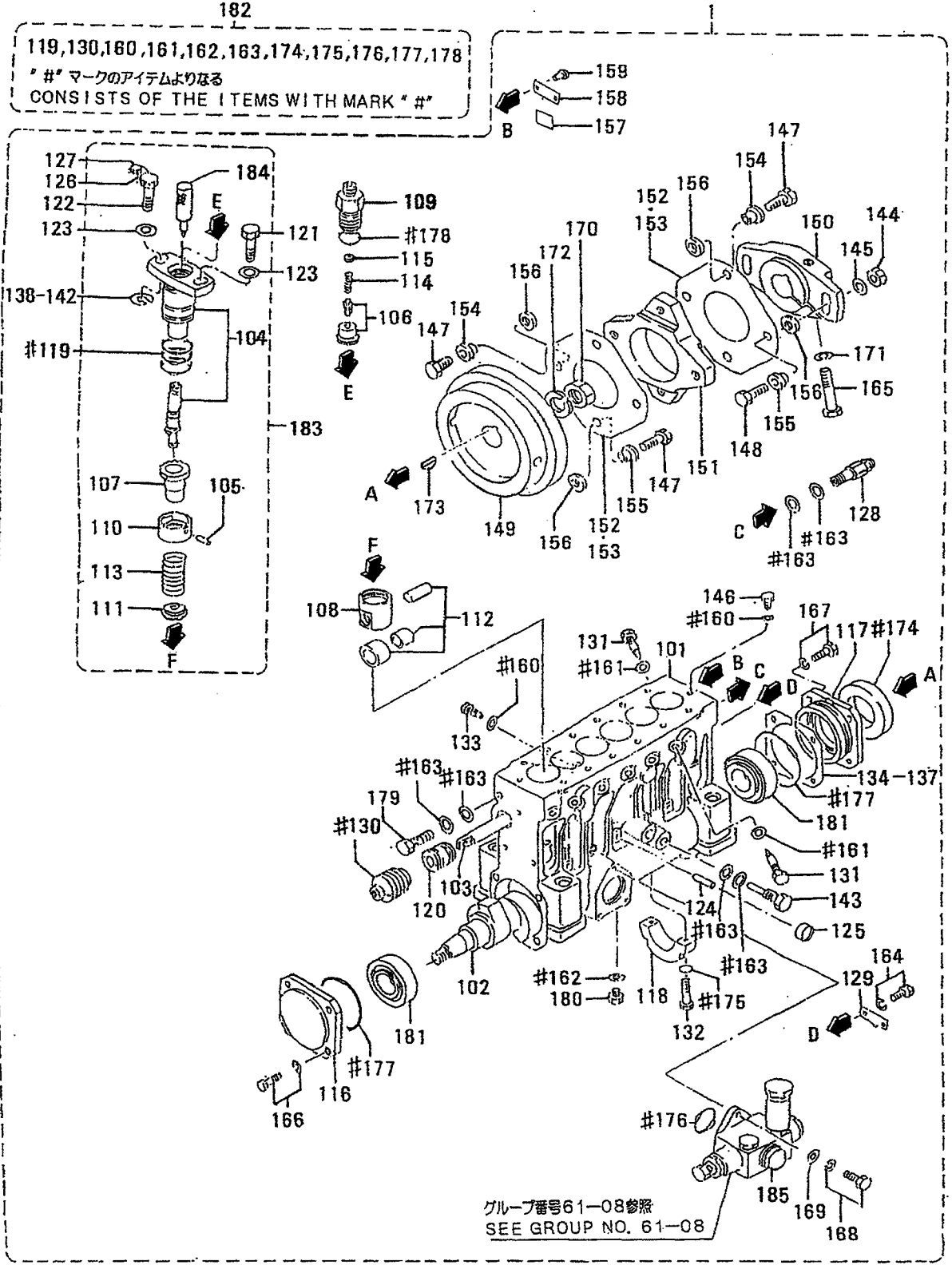


インジェクション ポンプ R.H (ハクヨウ)  
61-09-B INJECTION PUMP R.H (MARINE USE)  
(FROM E/# 10544@)

-185-

見出 番号 REF. -NO.	部品番号 PART NO.	代 記 号 RSC /EN PQQ	部品名称 および 記事・仕様記号 PART NAME & DESCRIPTION	型式 個数 MODEL&QTY						適用号機 APPLICABLE SERIAL NO. FROM@--@UPTORD	機 区 別 M V /R ORD
				PT	PTA	PTK	MP- TA	MP- TK			
1	48274-50000		APUMP ASSY, INJ	T70, T80, T90	.	.	.	1	1	10544@	V
101	48239-10100		CASE, PUMP	T70, T80, T90	.	.	.	1	1	10544@	
102	48210-10201		CAMSHAFT	T70, T80, T90	.	.	.	1	1	10544@	
103	48210-10300		RACK	T70, T80, T90	.	.	.	1	1	10544@	
104	*		PLUNGER ASSY	T70, T80, T90	.	.	.	6	6		
105	*		PIN, KNOCK	T70, T80, T90	.	.	.	6	6		
106	48270-20010		VALVE ASSY, DELIVERY	T70, T80, T90	.	.	.	6	6	10544@	
107	48202-28100		PINION	T70, T80, T90	.	.	.	6	6	10544@	
108	48202-35900		TAPPET	T70, T80, T90	.	.	.	6	6	10544@	
109	48270-14100		HOLDER, VALVE	T70, T80, T90	.	.	.	6	6	10544@	
110	48202-21201		SEAT, UPPER SPRING	T70, T80, T90	.	.	.	6	6	10544@	
111	48202-21300		SEAT, LOWER SPRING	T70, T80, T90	.	.	.	6	6	10544@	
112	48210-00030		ROLLER ASSY, TAPPET	T70, T80, T90	.	.	.	6	6	10544@	
113	48202-11700		SPRING, PLUNGER	T70, T80, T90	.	.	.	6	6	10544@	A
114	48270-11800		SPRING, VALVE	T70, T80, T90	.	.	.	6	6	10544@	A
115	48270-11900		STOPPER	T70, T80, T90	.	.	.	6	6	10544@	
116	48210-35600		COVER, FRONT	T70, T80, T90	.	.	.	1	1	10544@	
117	48202-22200		COVER, REAR	T70, T80, T90	.	.	.	1	1	10544@	
118	48202-02300		BEARING, CENTER	T70, T80, T90	.	.	.	1	1	10544@	
119	48202-12400		O-RING	T70, T80, T90	.	.	.	18	18	10544@	A
120	48202-22500		BUSHING, RACK	T70, T80, T90	.	.	.	2	2	10544@	
121	48202-02600		BOLT, BARREL	T70, T80, T90	.	.	.	6	6	10544@	
122	48202-07600		BOLT, BARREL	T70, T80, T90	.	.	.	6	6	10544@	
123	48202-22800		WASHER	T70, T80, T90	.	.	.	12	12	10544@	
124	48202-02900		PIN	T70, T80, T90	.	.	.	7	7	10544@	A
125	04826-21000		CAP, SEALING	T70, T80, T90	.	.	.	7	7	10544@	
126	48202-05800		WIRE, SEAL	T70, T80, T90	.	.	.	1	1	10544@	
127	48000-96600		SEAL	T70, T80, T90	.	.	.	1	1	10544@	A
128	48202-34000		VALVE ASSY, CHECK	T70, T80, T90	.	.	.	1	1	10544@	
129	48202-23400		POINTER	T70, T80, T90	.	.	.	1	1	10544@	
130	48202-13500		BELLOWS	T70, T80, T90	.	.	.	1	1	10544@	
131	48202-33600		BOLT, DEFLECTOR	T70, T80, T90	.	.	.	12	12	10544@	
132	48202-23800		BOLT	T70, T80, T90	.	.	.	2	2	10544@	A
133	48202-33900		SCREW, SET	T70, T80, T90	.	.	.	1	1	10544@	
134	48202-14100		SHIM, CASE T80, T90	AR T=0.50	T70	.	.	4	4	10544@	
135	48202-14200		SHIM, CASE T80, T90	AR T=0.50	T70	.	.	1	1	10544@	
136	48202-14300		SHIM, CASE T80, T90	AR T=0.15	T70	.	.	1	1	10544@	
137	48202-14400		SHIM, CASE T80, T90	AR T=0.30	T70	.	.	2	2	10544@	
138	48202-04500		SHIM, BARREL T80, T90	AR T=0.80	T70	.	.	1	1	10544@	
139	48202-04600		SHIM, BARREL T80, T90	AR T=0.90	T70	.	.	12	12	10544@	
140	48202-04700		SHIM, BARREL T80, T90	AR T=1.00	T70	.	.	1	1	10544@	
141	48202-04800		SHIM, BARREL T80, T90	AR T=1.10	T70	.	.	1	1	10544@	

インジェクション ポンプ R.H (ハクヨウ)  
61-09-B INJECTION PUMP R.H (MARINE USE)  
(FROM E/# 10544@)

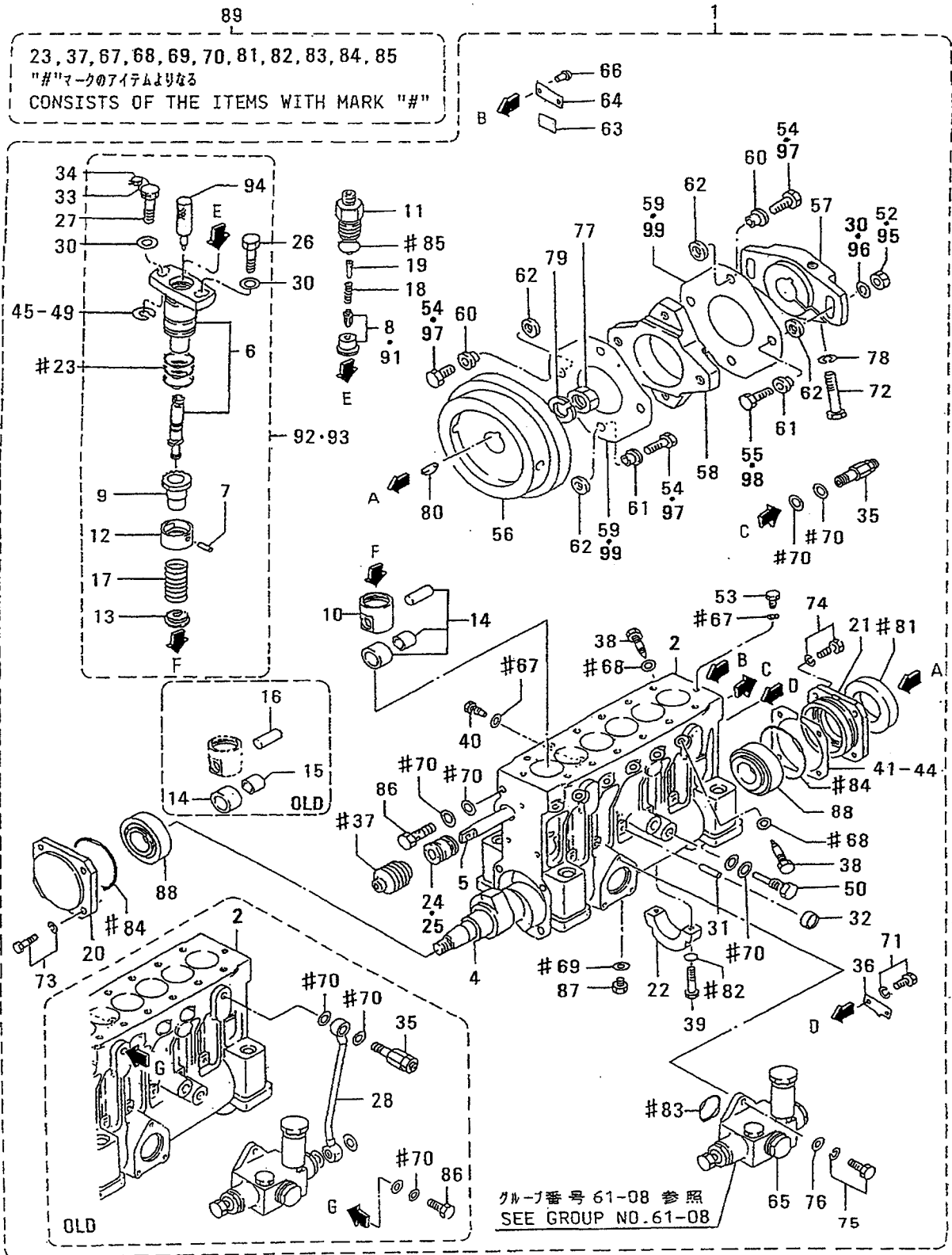


インジェクション ポンプ R.H (ハクヨウ)  
61-09-B INJECTION PUMP R.H (MARINE USE)  
(FROM E/# 10544@)

-187-

見出 番号 REF. NO.	部品番号 PART NO.	代 記 号 RSC /EN PQG	部品名称 および 記事・仕様記号 PART NAME & DESCRIPTION	型式 個数 MODEL&QTY						適用号機 APPLICABLE SERIAL NO. FROM@--@UPTO	機 区 別 M/V /R ORD	
				PT	PTA	PTK	MP- TA	MP- TK				
142	48202-04900		SHIM, BARREL T80, T90	AR T=1.30	T70	.	.	.	1	1	10544@	
143	48202-05100		BOLT, EYE	T70, T80, T90	.	.	.	.	1	1	10544@	A
144	48250-05700		NUT, FLANGE	T70, T80, T90	.	.	.	.	2	2	10544@	
145	48250-56000		WASHER, COUPLING WIDE	T70, T80, T90	.	.	.	.	2	2	10544@	
146	48202-05500		BOLT, EYE	T70, T80, T90	.	.	.	.	2	2	10544@	A
147	48250-05800		BOLT, SHORT	T70, T80, T90	.	.	.	.	6	6	10544@	
148	48250-05300		BOLT, LONG	T70, T80, T90	.	.	.	.	2	2	10544@	
149	48208-20101		FLYWHEEL	T70, T80, T90	.	.	.	.	1	1	10544@	
150	48208-11200		COUPLING	T70, T80, T90	.	.	.	.	1	1	10544@	
151	48208-10301		COUPLING, CROSS	T70, T80, T90	.	.	.	.	1	1	10544@	
152	48208-01400		PLATE, LAMINATE	T70, T80, T90	.	.	.	.	4	4	10544@	
153	48208-10400		PLATE, LAMINATE	T70, T80, T90	.	.	.	.	12	12	10544@	
154	48208-50500		BUSHING, LONG	T70, T80, T90	.	.	.	.	4	4	10544@	
155	48208-50600		BUSHING, SHORT	T70, T80, T90	.	.	.	.	4	4	10544@	
156	48208-30700		WASHER, COUPLING	T70, T80, T90	.	.	.	.	8	8	10544@	
157	22598-24900		PLATE	T70, T80, T90	.	.	.	.	1	1	10544@	
158	*		NAME-PLATE	T70, T80, T90	.	.	.	.	1	1		
159	00665-02048		RIVET, SCREW	T70, T80, T90	.	.	.	.	2	2	10544@	
160	05946-00801		WASHER, SEALING	T70, T80, T90	.	.	.	.	3	3	10544@	A
161	05946-01001		WASHER, SEALING	T70, T80, T90	.	.	.	.	12	12	10544@	A
162	05946-01201		WASHER, SEALING	T70, T80, T90	.	.	.	.	1	1	10544@	A
163	05946-01401		WASHER, SEALING	T70, T80, T90	.	.	.	.	6	6	10544@	A
164	F1805-06012		BOLT, W/WASHER	B/W T70, T80, T90	.	.	.	.	2	2	10544@	A
165	F1035-14085		BOLT	T70, T80, T90	.	.	.	.	1	1	10544@	A
166	F1805-08030		BOLT, W/WASHER	B/W T70, T80, T90	.	.	.	.	4	4	10544@	A
167	F1805-08025		BOLT, W/WASHER	B/W T70, T80, T90	.	.	.	.	4	4	10544@	A
168	F1805-06020		BOLT, W/WASHER	B/W T70, T80, T90	.	.	.	.	3	3	10544@	A
169	F2500-06000		WASHER, PLAIN	T70, T80, T90	.	.	.	.	3	3	10544@	A
170	F2325-24000		NUT, JAM	T70, T80, T90	.	.	.	.	1	1	10544@	
171	F2515-14000		WASHER, SPRING	T70, T80, T90	.	.	.	.	1	1	10544@	A
172	32507-01400		WASHER	T70, T80, T90	.	.	.	.	1	1	10544@	A
173	F2870-07025		KEY, WOODRUFF	T70, T80, T90	.	.	.	.	1	1	10544@	
174	48202-07100		SEAL, OIL	T70, T80, T90	.	.	.	.	1	1	10544@	A
175	05507-00080		O-RING	T70, T80, T90	.	.	.	.	2	2	10544@	A
176	F3156-03500		O-RING	T70, T80, T90	.	.	.	.	1	1	10544@	A
177	F3156-08000		O-RING	T70, T80, T90	.	.	.	.	2	2	10544@	A
178	05507-20250		O-RING	T70, T80, T90	.	.	.	.	6	6	10544@	A
179	48230-05100		BOLT, EYE	T70, T80, T90	.	.	.	.	1	1	10544@	A
180	F5000-12000		PLUG, DRAIN	T70, T80, T90	.	.	.	.	1	1	10544@	
181	F8143-32207		BEARING, TAPER ROLLER	T70, T80, T90	.	.	.	.	2	2	10544@	
182	48202-29100		REPAIR KIT	CONSISTS OF "#"	.	.	.	.	1	1	10544@	A
183	48291-23010		BLOCK, PLUNGER	T70, T80, T90	.	.	.	.	6	6	10544@	
184	48291-00301		HOLDER, PLUNGER	T70, T80, T90	.	.	.	.	6	6	10544@	
185	04245-00120		PUMP, FEED	SEE G/N 61-08	.	.	.	.	1	1	10544@	
			T70, T80, T90									

インジェクション ポンプ L.H (ハクヨウ)  
 61-10-A INJECTION PUMP L.H (MARINE USE)  
 (UP TO @E/# 10543)



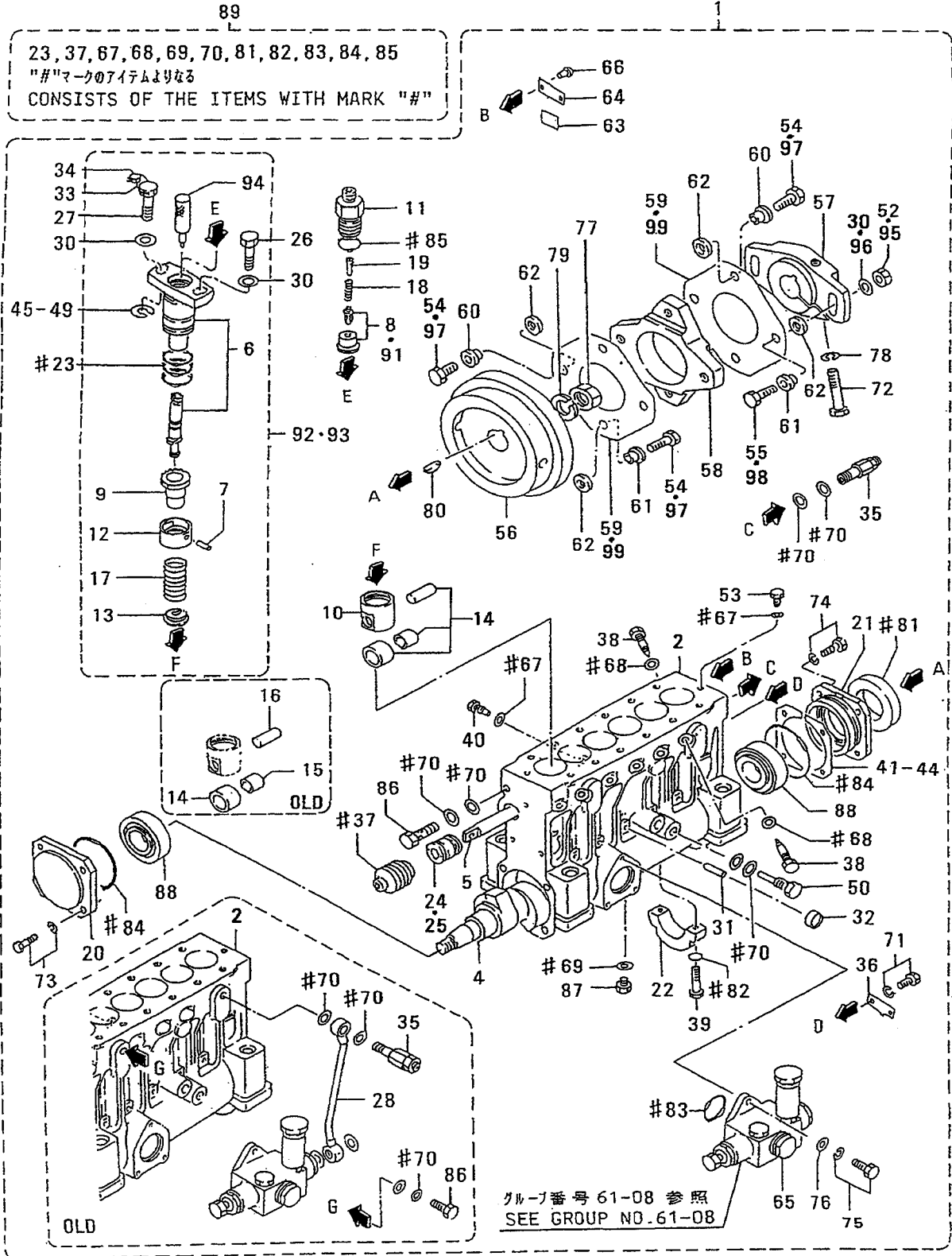


インジェクション ポンプ L.H (ハクヨウ)  
61-10-A INJECTION PUMP L.H (MARINE USE)  
(UP TO @E/# 10543)

-189-

見出 番号 REF. -NO.	部品番号 PART NO.	代 表 記 号 RSC /EN PQQ	部品名称 および 記事・仕様記号 PART NAME & DESCRIPTION	型式 個数 MODEL&QTY						適用号機 APPLICABLE SERIAL NO. FROM@--@UPTORD	機 区 別 M/V /R ORD
				PT	PTA	PTK	MP	MP			
							TA	TK			
1	48210-50001		CPUMP ASSY, INJ T70, T80, T90	.	.	.	1	1	- 10001		
	48211-0000031		CPUMP ASSY, INJ T70, T80, T90	.	.	.	1	1	@ 10007		
	48211-10000N2		CPUMP ASSY, INJ T70, T80, T90	.	.	.	1	1	10008@ 10011		
	48235-0000033		CPUMP ASSY, INJ T70, T80, T90	.	.	.	1	1	10012@ 10042		
	48235-0000134		CPUMP ASSY, INJ T70, T80, T90	.	.	.	1	1	10012@ 10045		
	48235-0000235		CPUMP ASSY, INJ T70, T80, T90	.	.	.	1	1	10012@ 10130		
	* N6		CPUMP ASSY, INJ T70, T80, T90	.	.	.	1	1			
	48235-2000017		CPUMP ASSY, INJ T70, T80, T90	.	.	.	1	1	10131- 10176		
	48235-2000138		CPUMP ASSY, INJ T70, T80, T90	.	.	.	1	1	10131- 10179		
	48235-30000N9		CPUMP ASSY, INJ T70, T80, T90	.	.	.	1	1	10180- 10246		
	48235-60001N		CPUMP ASSY, INJ T70, T80, T90	.	.	.	1	1	10247- 10292		
	48235-6000231		CPUMP ASSY, INJ T70, T80, T90	.	.	.	1	1	10247- 10408		
	48235-6000332		DPUMP ASSY, INJ T70, T80, T90	.	.	.	1	1	10247-@ 10543	V	
2	48210-21100		CCASE, PUMP T70, T80, T90	.	.	.	1	1	@ 10011		
	48230-00100N1		CCASE, PUMP T70, T80, T90	.	.	.	1	1	10012@ 10246		
	48230-10100N2		DCASE, PUMP T70, T80, T90	.	.	.	1	1	10247-@ 10543		
4	48210-10201		DCAMSHAFT T70, T80, T90	.	.	.	1	1	@ 10543		
5	48210-00300		CRACK T70, T80, T90	.	.	.	1	1	@ 10451		
	48210-1030031		DRACK T70, T80, T90	.	.	.	1	1	@ 10453	V	
6	*		PLUNGER ASSY T70, T80, T90	.	.	.	6	6			
7	*		PIN, KNOCK T70, T80, T90	.	.	.	6	6			
8	48210-20020		DVALVE, DELIVERY T70, T80, T90	.	.	.	6	6	@ 10007		
9	48202-40600		CPINION T70, T80, T90	.	.	.	6	6	- 10179		
	48202-0810031		CPINION T70, T80, T90	.	.	.	6	6	- 10292		
	48202-1810032		CPINION T70, T80, T90	.	.	.	6	6	@ 10459		
	48202-2810033		DPINION T70, T80, T90	.	.	.	6	6	@ 10543	V	
10	48202-25900		CTAPPET T70, T80, T90	.	.	.	6	6	- 10246		
	48202-3590031		DTAPPET T70, T80, T90	.	.	.	6	6	@ 10543		
11	*		CHOLDER, VALVE T70, T80, T90	.	.	.	6	6			
	48210-0410011		CHOLDER, VALVE T70, T80, T90	.	.	.	6	6	- 10246		
	48210-1410032		DHOLDER, VALVE T70, T80, T90	.	.	.	6	6	@ 10543		
12	48202-21201		DSEAT, UPPER SPRING T70, T80, T90	.	.	.	6	6	@ 10543		
13	48202-11300		CSEAT, LOWER SPRING T70, T80, T90	.	.	.	6	6	- 10179		
	48202-11301R1		CSEAT, LOWER SPRING T70, T80, T90	.	.	.	6	6	- 10179		
	48202-11302R2		CSEAT, LOWER SPRING T70, T80, T90	.	.	.	6	6	- 10179		
	48202-2130033		DSEAT, LOWER SPRING T70, T80, T90	.	.	.	6	6	@ 10543		
14	48202-11400		CROLLER T70, T80, T90	.	.	.	6	6	@ 10148		
	48210-00030N1		DROLLER ASSY, TAPPET T70, T80, T90	.	.	.	6	6	10149@ 10543		
15	48202-01500		DBEARING, ROLLER T70, T80, T90	.	.	.	6	6	@ 10148A		
16	48202-11600		DPIN, TAPPET T70, T80, T90	.	.	.	6	6	@ 10148		
17	48202-11700		DSPRING, PLUNGER T70, T80, T90	.	.	.	6	6	@ 10543A		
18	48202-01800		DSPRING, VALVE T70, T80, T90	.	.	.	6	6	@ 10543		
19	48202-01900		DSTOPPER T70, T80, T90	.	.	.	6	6	@ 10543		
20	48210-25600		CCOVER, FRONT T70, T80, T90	.	.	.	1	1	@ 10459		
	48210-3560031		DCOVER, FRONT T70, T80, T90	.	.	.	1	1	@ 10543	V	
21	48202-12200		CCOVER, REAR T70, T80, T90	.	.	.	1	1	@ 10459		
	48202-2220031		DCOVER, REAR T70, T80, T90	.	.	.	1	1	@ 10543	V	
22	48202-02300		DBEARING, CENTER T70, T80, T90	.	.	.	1	1	@ 10543		
23	48202-12400		DO-RING T70, T80, T90	.	.	.	18	18	@ 10543A		
24	48202-22500		QBUSHING, RACK T70, T80, T90	.	.	.	2	2	- 10292		

インジェクション ポンプ L.H (ハクヨウ)  
 61-10-A INJECTION PUMP L.H (MARINE USE)  
 (UP TO @E/# 10543)

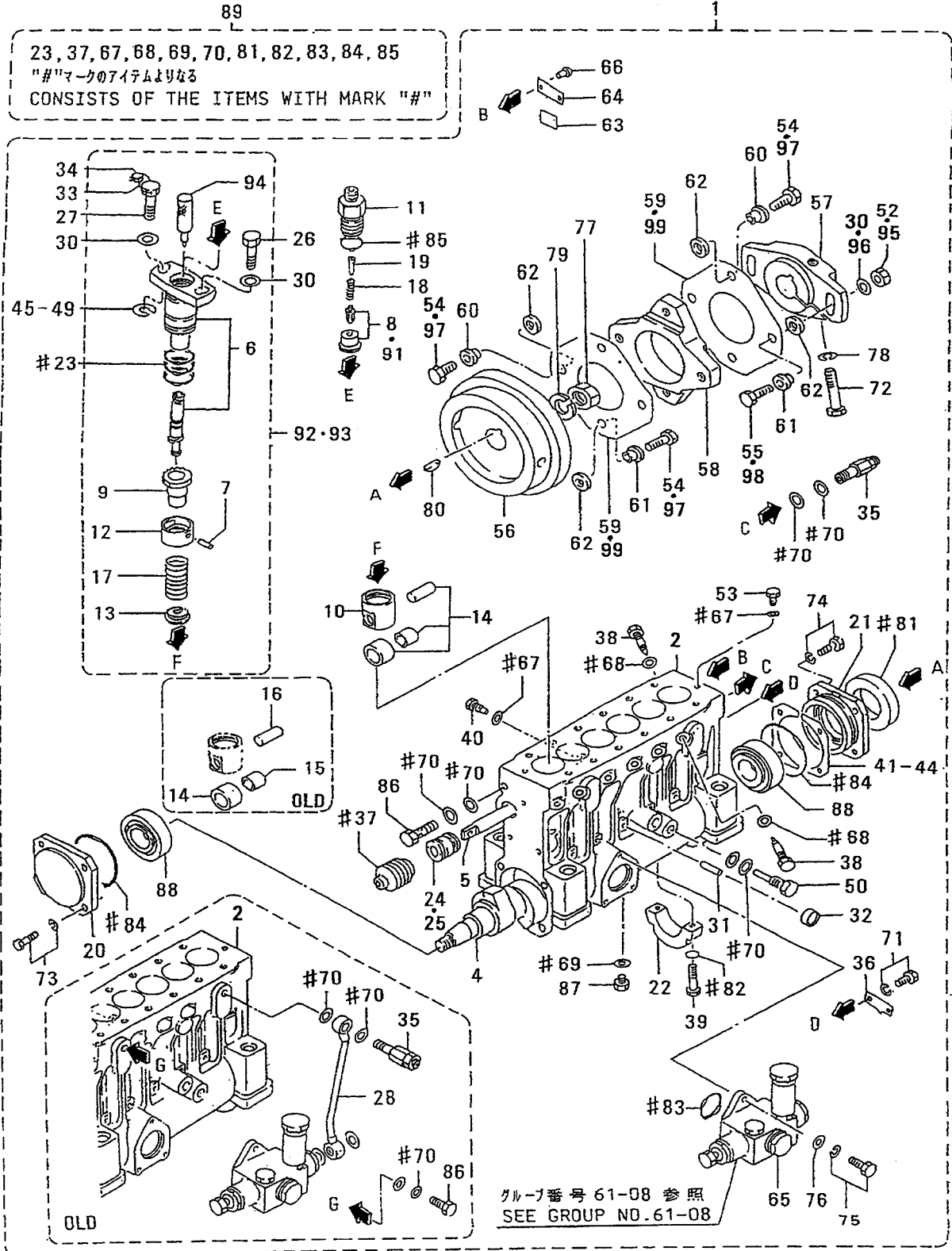


インジェクション ポンプ L.H (ハクヨウ)  
61-10-A INJECTION PUMP L.H(MARINE USE)  
(UP TO @E/# 10543)

-191-

見出番号 REF. NO.	部品番号 PART NO.	代交記 RSC /EN PQG	部品名称 および 記事・仕様記号 PART NAME & DESCRIPTION	型式 個数 MODEL&QTY						適用号機 APPLICABLE SERIAL NO. FROM@--@UPTO	備考 区 MV /R ORD
				PT	PTA	PTK	MP	MP	TA TK		
24	48202-22500		1DBUSHING, RACK	T70, T80, T90	.	.	.	2	2	10293-@ 10543	
25	48202-06200		DBUSHING	T70, T80, T90	.	.	.	1	1	- 10292	
26	48202-02600		DBOLT, BARREL	T70, T80, T90	.	.	.	6	6	@ 10543	
27	48202-07600		DBOLT, BARREL	T70, T80, T90	.	.	.	6	6	@ 10543	
28	48202-12700		DPIPE	T70, T80, T90	.	.	.	1	1	@ 10011	
30	48202-22800		QWASHER	T70, T80, T90	.	.	.	14	14	@ 10459A	
	48202-22800		1DWASHER	T70, T80, T90	.	.	.	12	12	10460@@ 10543A	
31	48202-02900		DPIN	T70, T80, T90	.	.	.	7	7	@ 10543A	
32	04826-21000		DCAP, SEALING	T70, T80, T90	.	.	.	7	7	@ 10543	
33	48202-05800		DWIRE, SEAL	T70, T80, T90	.	.	.	1	1	@ 10543	
34	48000-96600		DSEAL	T70, T80, T90	.	.	.	1	1	@ 10543A	
35	48202-24000		CVALVE ASSY, CHECK	T70, T80, T90	.	.	.	1	1	@ 10459	
	48202-34000	31	DVALVE ASSY, CHECK	T70, T80, T90	.	.	.	1	1	@ 10543	V
36	48202-23400		DPOINTER	T70, T80, T90	.	.	.	1	1	@ 10543	
37	48202-13500		DBELLOWS	T70, T80, T90	.	.	.	1	1	@ 10543	
38	48202-33600		QBOLT, DEFLECTOR	T70, T80, T90	.	.	.	6	6	@ 10011	
	48202-33600		1DBOLT, DEFLECTOR	T70, T80, T90	.	.	.	12	12	10012@@ 10543	
39	48202-23800		DBOLT	T70, T80, T90	.	.	.	2	2	@ 10543A	
40	48202-23900		CSCREW, SET	T70, T80, T90	.	.	.	1	1	@ 10459A	
	48202-33900	31	DSCREW, SET	T70, T80, T90	.	.	.	1	1	@ 10543	V
41	48202-14100		DSHIM, CASE T80, T90	AR T=0.50	T70	.	.	4	4	@ 10543	
42	48202-14200		DSHIM, CASE T80, T90	AR T=0.10	T70	.	.	1	1	@ 10543	
43	48202-14300		DSHIM, CASE T80, T90	AR T=0.15	T70	.	.	1	1	@ 10543	
44	48202-14400		DSHIM, CASE T80, T90	AR T=0.30	T70	.	.	2	2	@ 10543	
45	48202-04500		DSHIM, BARREL T80, T90	AR T=0.80	T70	.	.	1	1	@ 10543	
46	48202-04600		DSHIM, BARREL T80, T90	AR T=0.90	T70	.	.	12	12	@ 10543	
47	48202-04700		DSHIM, BARREL T80, T90	AR T=1.00	T70	.	.	1	1	@ 10543	
48	48202-04800		DSHIM, BARREL T80, T90	AR T=1.10	T70	.	.	1	1	@ 10543	
49	48202-04900		DSHIM, BARREL T80, T90	AR T=1.30	T70	.	.	1	1	@ 10543	
51	48202-05200		DBOLT, EYE	T70, T80, T90	.	.	.	1	1	@ 10543A	
52	48202-05400		DNUT	T70, T80, T90	.	.	.	2	2	@ 10543A	
53	48202-05500		DBOLT, EYE	T70, T80, T90	.	.	.	2	2	@ 10543A	
54	48208-05600		DBOLT, SHORT	T70, T80, T90	.	.	.	6	6	@ 10543	
55	48208-05700		DBOLT, LONG	T70, T80, T90	.	.	.	2	2	@ 10543	
56	48208-20100		CFLYWHEEL	T70, T80, T90	.	.	.	1	1	@ 10543	
	48208-20101	R1	DFLYWHEEL	T70, T80, T90	.	.	.	1	1	@ 10543	
57	48208-11200		DCOUPLING	T70, T80, T90	.	.	.	1	1	@ 10543	
57	48208-20200		CCOUPLING	T70, T80, T90	.	.	.	1	1	- 10179	
	48208-30200	31	Dcoupling	T70, T80, T90	.	.	.	1	1	@ 10543	V
58	48208-10300		CCOUPLING, CROSS	T70, T80, T90	.	.	.	1	1	@ 10459	
	48208-10301	31	Dcoupling, CROSS	T70, T80, T90	.	.	.	1	1	@ 10543	V

インジェクション ポンプ L.H (ハクヨウ)  
 61-10-A INJECTION PUMP L.H (MARINE USE)  
 (UP TO @E/# 10543)

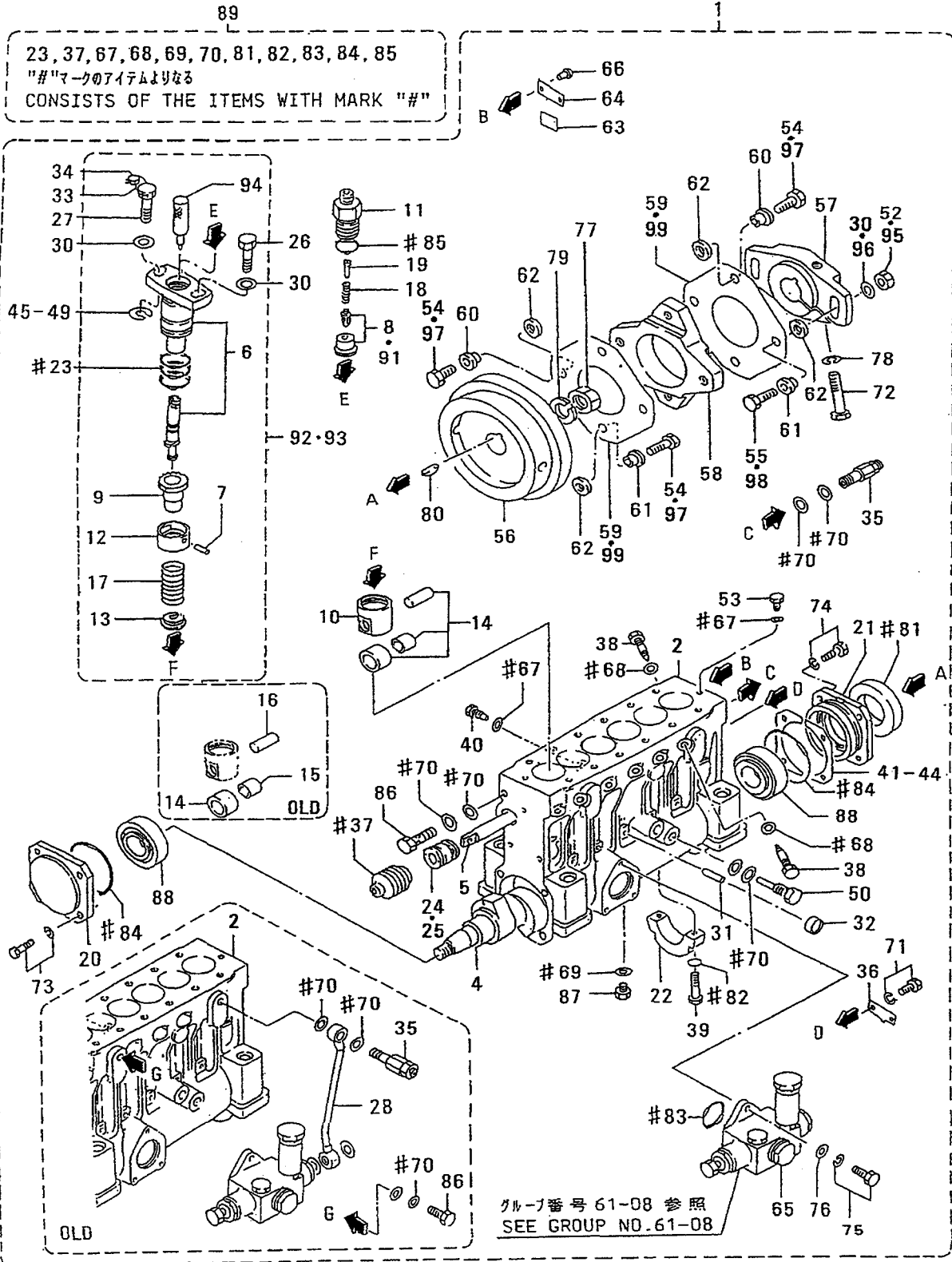


インジェクション ポンプ L.H (ハクヨウ)  
61-10-A INJECTION PUMP L.H (MARINE USE)  
(UP TO @E/# 10543)

-193-

見出 番号 REF. NO.	部品番号 PART NO.	代 表 記 号 RSC /EN PQG	部品名称 および 記事・仕様記号 PART NAME & DESCRIPTION	型式 個数 MODEL&QTY				適用号機 APPLICABLE SERIAL NO. FROM@--@UPTO	管 区 規 格 M V /R D
				PT	PTA	PTK	MP- MP- TA TK		
59	48208-10400		QPLATE, LAMINATE T70, T80, T90	.	.	.	20 20	@ 10459	
	48208-10400	1D	PLATE, LAMINATE T70, T80, T90	.	.	.	12 12	10460@	@ 10543
60	48208-40500		CBUSHING, LONG T70, T80, T90	.	.	.	4 4	@ 10122	
	48208-50500	31D	BUSHING, LONG T70, T80, T90	.	.	.	4 4	@ 10543	
61	48208-40600		CBUSHING, SHORT T70, T80, T90	.	.	.	4 4	@ 10122	
	48208-50600	31D	BUSHING, SHORT T70, T80, T90	.	.	.	4 4	@ 10543	
62	48208-30700		DWASHER, COUPLING T70, T80, T90	.	.	.	8 8	@ 10543	
63	32598-24900		DPLATE, Q-SET T70, T80, T90	.	.	.	1 1	@ 10543	
64	*		NAME-PLATE T70, T80, T90	.	.	.	1 1	@ 10543	
65	04245-00120		DPUMP, FEED SEE G/N 61-08	.	.	.	1 1	@ 10543	
			T70, T80, T90						
66	00665-02048		DRIVET, SCREW T70, T80, T90	.	.	.	2 2	@ 10543A	
67	05946-00801		DWASHER, SEALING T70, T80, T90	.	.	.	3 3	@ 10543A	
68	05946-01001		QWASHER, SEALING T70, T80, T90	.	.	.	6 6	@ 10011A	
	05946-01001	1D	WASHER, SEALING T70, T80, T90	.	.	.	12 12	10012@	@ 10543A
69	05946-01201		DWASHER, SEALING T70, T80, T90	.	.	.	1 1	@ 10543A	
70	05946-01401		DWASHER, SEALING T70, T80, T90	.	.	.	6 6	@ 10543A	
71	F1805-06012		DBOLT, W/WASHER B/W T70, T80, T90	.	.	.	2 2	@ 10543A	
72	F1035-14085		DBOLT T70, T80, T90	.	.	.	1 1	@ 10543A	
73	F1805-08030		DBOLT, W/WASHER B/W T70, T80, T90	.	.	.	4 4	@ 10543A	
74	F1805-08025		DBOLT, W/WASHER B/W T70, T80, T90	.	.	.	4 4	@ 10543A	
75	F1805-06020		DBOLT, W/WASHER B/W T70, T80, T90	.	.	.	3 3	@ 10543A	
76	F2500-06000		DWASHER, PLAIN T70, T80, T90	.	.	.	3 3	@ 10543A	
77	F2325-24000		DNUT, JAM T70, T80, T90	.	.	.	1 1	@ 10543A	
78	F2515-14000		DWASHER, SPRING T70, T80, T90	.	.	.	1 1	@ 10543A	
79	F2515-24000		CWASHER, SPRING T70, T80, T90	.	.	.	1 1	@ 10048A	
	32507-01400	31D	WASHER T70, T80, T90	.	.	.	1 1	@ 10543A	
80	F2870-07025		DKEY, WOODRUFF T70, T80, T90	.	.	.	1 1	@ 10543	
81	48202-07100		DSEAL, OIL T70, T80, T90	.	.	.	1 1	@ 10543A	
82	F3150-00800		CO-RING T70, T80, T90	.	.	.	2 2	@ 10039A	
	05507-00080	31D	O-RING T70, T80, T90	.	.	.	2 2	@ 10543A	
83	F3153-03500		CO-RING T70, T80, T90	.	.	.	1 1	@ 10039A	
	F3156-03500	31D	O-RING T70, T80, T90	.	.	.	1 1	@ 10543A	
84	F3156-08000		DO-RING T70, T80, T90	.	.	.	2 2	@ 10543A	
85	05507-20250		DO-RING T70, T80, T90	.	.	.	6 6	@ 10543A	
86	F4610-14000		CBOLT, EYE T70, T80, T90	.	.	.	1 1	@ 10045A	
	48230-05100	31D	BOLT, EYE T70, T80, T90	.	.	.	1 1	@ 10543A	
87	F5000-12000		DPLUG, DRAIN T70, T80, T90	.	.	.	1 1	@ 10543A	
88	F8143-32207		DBEARING, TAPER ROLLER T70, T80, T90	.	.	.	2 2	@ 10543A	
89	48202-09100		CREPAIR KIT CONSISTS OF "#"	.	.	.	1 1	@ 10039	
			T70, T80, T90						
	48202-19100	31C	REPAIR KIT CONSISTS OF "#"	.	.	.	1 1	@ 10459	
			T70, T80, T90						
	48202-29100	32D	REPAIR KIT CONSISTS OF "#"	.	.	.	1 1	@ 10543	V
			T70, T80, T90						
91	48213-00020		CVALVE ASSY, DELIVERY T70, T80, T90	.	.	.	6 6	@ 10021	
	48230-03010	31C	VALVE ASSY, DELIVERY T70, T80, T90	.	.	.	6 6	10008@	- 10130
	48230-03040	40N2D	VALVE ASSY, DELIVERY T70, T80, T90	.	.	.	6 6	10131-	@ 10543
92	48291-02080		DBLOCK, PLUNGER T70, T80, T90	.	.	.	6 6	10012@	@ 10021
93	48291-03010		DBLOCK, PLUNGER T70, T80, T90	.	.	.	6 6	10022@	@ 10543

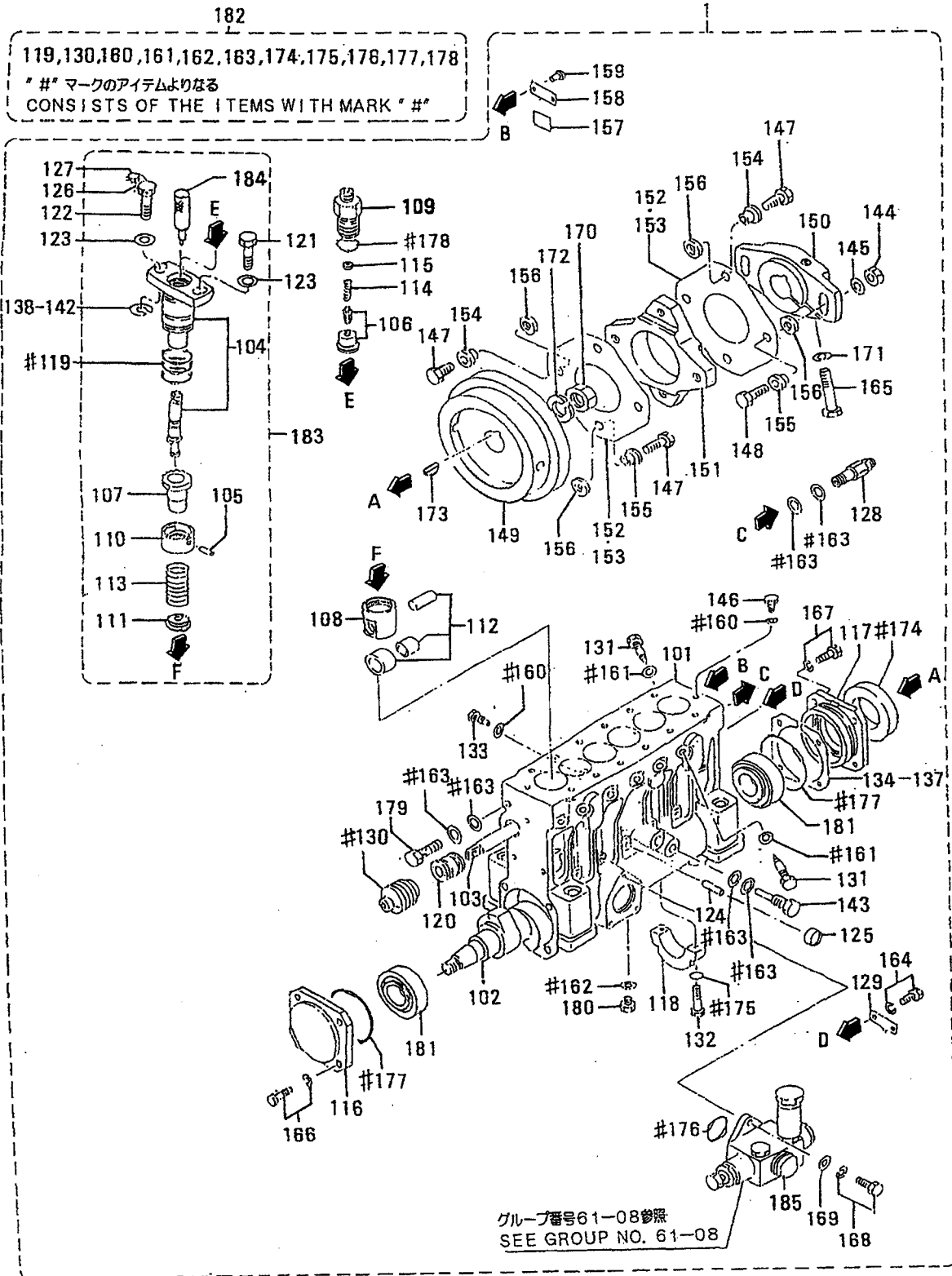
インジェクション ポンプ L.H (ハクヨウ)  
 61-10-A INJECTION PUMP L.H (MARINE USE)  
 (UP TO @E/# 10543)



インジェクション ポンプ L.H (ハクヨウ)  
 61-10-A INJECTION PUMP L.H(MARINE USE)  
 (UP TO @E/# 10543)

見出番号 REF. NO.	部品番号 PART NO.	代案記 RSC /EN PQQ	部品名称 および 記事・仕様記号 PART NAME & DESCRIPTION	型式 個数 MODEL&QTY						適用号機 APPLICABLE SERIAL NO. FROM@--@UPTO	機 区 別 M V /R D
				PT	PTA	PTK	MP-TA	MP-TK			
94	48291-00301		DHOLDER, PLUNGER T80, T90	T70	.	.	.	6	6	@ 10543	
95	48250-05700		DNUT, FLANGE	T70, T80, T90	.	.	.	2	2	10460@@ 10543	V
96	48250-05600		DWASHER, COUPLING	T70, T80, T90	.	.	.	2	2	10460@@ 10543	V
97	48250-05800		DBOLT, SHORT	T70, T80, T90	.	.	.	6	6	10460@@ 10543	V
98	48250-05300		DBOLT, LONG	T70, T80, T90	.	.	.	2	2	10460@@ 10543	V
99	48208-01400		DPLATE, LAMINATE	T70, T80, T90	.	.	.	4	4	10460@@ 10543	V

インジェクション ポンプ L.H (ハクヨウ)  
 61-10-B INJECTION PUMP L.H (MARINE USE)  
 (FROM E/# 10544@)



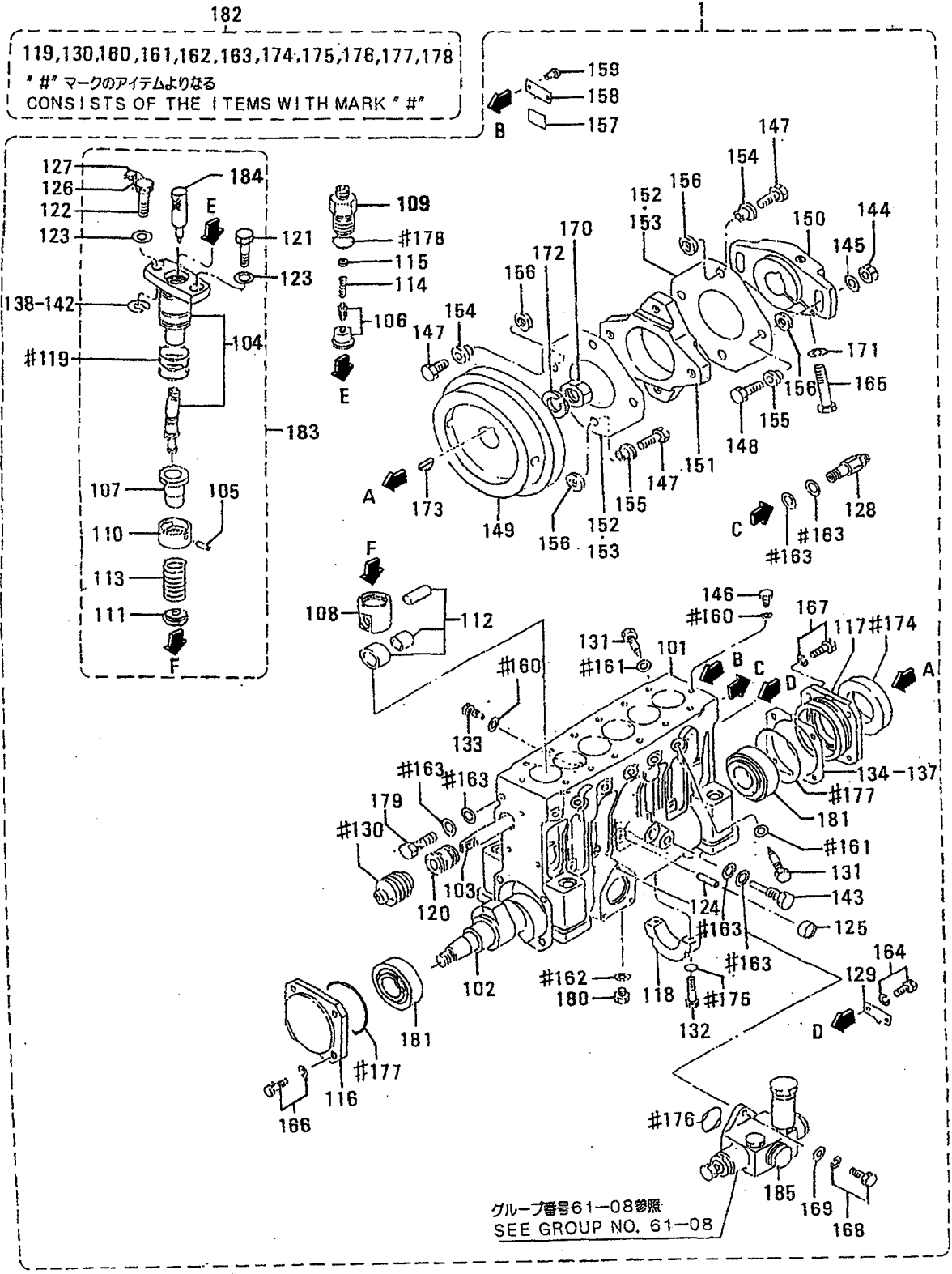


インジェクション ポンプ L.H (ハクヨウ)  
61-10-B INJECTION PUMP L.H(MARINE USE)  
(FROM E/# 10544@)

-197-

見出 番号 REF. NO.	部品番号 PART NO.	代 変 記 順 号 R S C / E N P Q G	部品名称 および 記事・仕様記号 PART NAME & DESCRIPTION	型式 個数 MODEL&QTY						適用号機 APPLICABLE SERIAL NO. FROM@--@UPTO	機 区 別 M V / R D
				PT	PTA	PTK	MP-MP-		TA TK		
							TA	TK			
1	48273-50000		APUMP ASSY, INJ	T70, T80, T90	.	.	.	1	1	10544@	V
101	48230-20100		CASE, PUMP	T70, T80, T90	.	.	.	1	1	10544@	
102	48210-10201		CAMSHAFT	T70, T80, T90	.	.	.	1	1	10544@	
103	48210-10300		RACK	T70, T80, T90	.	.	.	1	1	10544@	
104	*		PLUNGER ASSY	T70, T80, T90	.	.	.	6	6		
105	*		PIN, KNOCK	T70, T80, T90	.	.	.	6	6		
106	48270-20010		VALVE ASSY, DELIVERY	T70, T80, T90	.	.	.	6	6	10544@	
107	48202-28100		PINION	T70, T80, T90	.	.	.	6	6	10544@	
108	48202-35900		TAPPET	T70, T80, T90	.	.	.	6	6	10544@	
109	48270-14100		HOLDER, VALVE	T70, T80, T90	.	.	.	6	6	10544@	
110	48202-21201		SEAT, UPPER SPRING	T70, T80, T90	.	.	.	6	6	10544@	
111	48202-21300		SEAT, LOWER SPRING	T70, T80, T90	.	.	.	6	6	10544@	
112	48210-00030		ROLLER ASSY, TAPPET	T70, T80, T90	.	.	.	6	6	10544@	
113	48202-11700		SPRING, PLUNGER	T70, T80, T90	.	.	.	6	6	10544@	A
114	48270-01800		SPRING, VALVE	T70, T80, T90	.	.	.	6	6	10544@	A
115	48270-01900		STOPPER	T70, T80, T90	.	.	.	6	6	10544@	
116	48210-25600		COVER, FRONT	T70, T80, T90	.	.	.	1	1	10544@	
117	48202-12200		COVER, REAR	T70, T80, T90	.	.	.	1	1	10544@	
118	48202-02300		BEARING, CENTER	T70, T80, T90	.	.	.	1	1	10544@	
119	48202-12400		O-RING	T70, T80, T90	.	.	.	18	18	10544@	A
120	48202-22500		BUSHING, RACK	T70, T80, T90	.	.	.	2	2	10544@	
121	48202-02600		BOLT, BARREL	T70, T80, T90	.	.	.	6	6	10544@	
122	48202-07600		BOLT, BARREL	T70, T80, T90	.	.	.	6	6	10544@	
123	48202-22800		WASHER	T70, T80, T90	.	.	.	12	12	10544@	
124	48202-02900		PIN	T70, T80, T90	.	.	.	7	7	10544@	A
125	04826-21000		CAP, SEALING	T70, T80, T90	.	.	.	7	7	10544@	
126	48202-05800		WIRE, SEAL	T70, T80, T90	.	.	.	1	1	10544@	
127	48000-96600		SEAL	T70, T80, T90	.	.	.	1	1	10544@	A
128	48202-34000		VALVE ASSY, CHECK	T70, T80, T90	.	.	.	1	1	10544@	
129	48202-23400		POINTER	T70, T80, T90	.	.	.	1	1	10544@	
130	48202-13500		BELLOWS	T70, T80, T90	.	.	.	1	1	10544@	
131	48202-33600		BOLT, DEFLECTOR	T70, T80, T90	.	.	.	12	12	10544@	
132	48202-23800		BOLT	T70, T80, T90	.	.	.	2	2	10544@	A
133	48202-33900		SCREW, SET	T70, T80, T90	.	.	.	1	1	10544@	
134	48202-14100		SHIM, CASE T80, T90	AR T=0.50	T70	.	.	4	4	10544@	
135	48202-14200		SHIM, CASE T80, T90	AR T=0.50	T70	.	.	1	1	10544@	
136	48202-14300		SHIM, CASE T80, T90	AR T=0.15	T70	.	.	1	1	10544@	
137	48202-14400		SHIM, CASE T80, T90	AR T=0.30	T70	.	.	2	2	10544@	
138	48202-04500		SHIM, BARREL T80, T90	AR T=0.80	T70	.	.	1	1	10544@	
139	48202-04600		SHIM, BARREL T80, T90	AR T=0.90	T70	.	.	12	12	10544@	
140	48202-04700		SHIM, BARREL T80, T90	AR T=1.00	T70	.	.	1	1	10544@	
141	48202-04800		SHIM, BARREL T80, T90	AR T=1.10	T70	.	.	1	1	10544@	

インジェクション ポンプ L.H (ハクヨウ)  
 61-10-B INJECTION PUMP L.H (MARINE USE)  
 (FROM E/# 10544@)



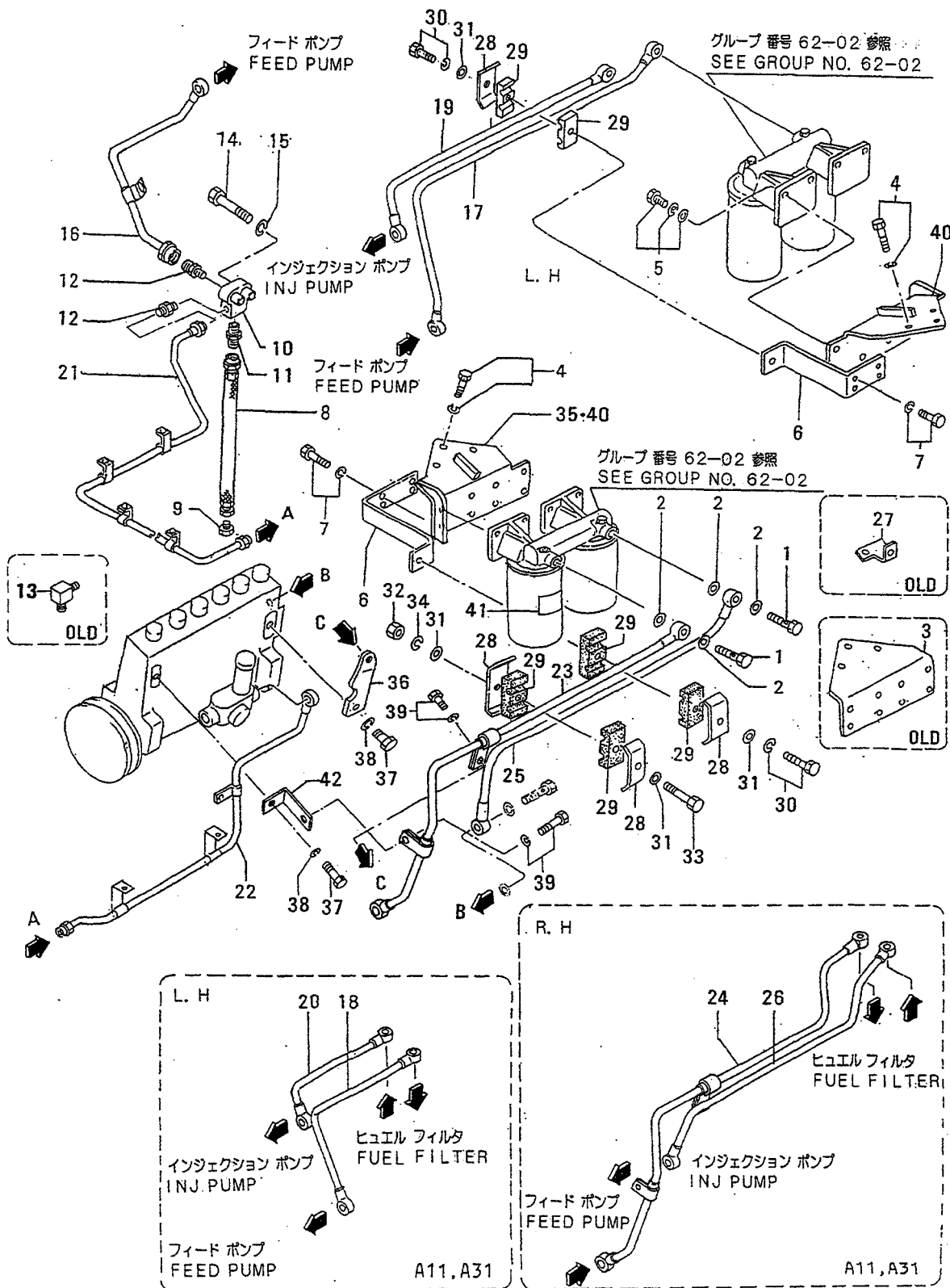
インジェクション ポンプ L.H (ハクヨウ)  
 61-10-B INJECTION PUMP L.H (MARINE USE)  
 (FROM E/# 10544@)

-199-

見出 番号 REF. -NO.	部品番号 PART NO.	代 記 号 RSC /EN PQG	部品名称 および 記事・仕様記号 PART NAME & DESCRIPTION	型式 個数 MODEL&QTY						適用号機 APPLICABLE SERIAL NO. FROM@--@UPTOR	機 種 M/R ORD	
				PT	PTA	PTK	MP- TA	MP- TK				
142	48202-04900		SHIM, BARREL T80, T90	AR T=1.30	T70	.	.	.	1	1	10544@	
143	48202-05200		BOLT, EYE	T70, T80, T90		.	.	.	1	1	10544@	A
144	48250-05700		NUT, FLANGE	T70, T80, T90		.	.	.	2	2	10544@	
145	48250-56000		WASHER, COUPLING WIDE	T70, T80, T90		.	.	.	2	2	10544@	
146	48202-05500		BOLT, EYE	T70, T80, T90		.	.	.	2	2	10544@	A
147	48250-05800		BOLT, SHORT	T70, T80, T90		.	.	.	6	6	10544@	
148	48250-05300		BOLT, LONG	T70, T80, T90		.	.	.	2	2	10544@	
149	48208-20101		FLYWHEEL	T70, T80, T90		.	.	.	1	1	10544@	
150	48208-11200		COUPLING	T70, T80, T90		.	.	.	1	1	10544@	
151	48208-10301		COUPLING, CROSS	T70, T80, T90		.	.	.	1	1	10544@	
152	48208-01400		PLATE, LAMINATE	T70, T80, T90		.	.	.	4	4	10544@	
153	48208-10400		PLATE, LAMINATE	T70, T80, T90		.	.	.	12	12	10544@	
154	48208-50500		BUSHING, LONG	T70, T80, T90		.	.	.	4	4	10544@	
155	48208-50600		BUSHING, SHORT	T70, T80, T90		.	.	.	4	4	10544@	
156	48208-30700		WASHER, COUPLING	T70, T80, T90		.	.	.	8	8	10544@	
157	22598-24900		PLATE	T70, T80, T90		.	.	.	1	1	10544@	
158	*		NAME-PLATE	T70, T80, T90		.	.	.	1	1		
159	00665-02048		RIVET, SCREW	T70, T80, T90		.	.	.	2	2	10544@	
160	05946-00801		WASHER, SEALING	T70, T80, T90		.	.	.	3	3	10544@	A
161	05946-01001		WASHER, SEALING	T70, T80, T90		.	.	.	12	12	10544@	A
162	05946-01201		WASHER, SEALING	T70, T80, T90		.	.	.	1	1	10544@	A
163	05946-01401		WASHER, SEALING	T70, T80, T90		.	.	.	6	6	10544@	A
164	F1805-06012		BOLT, W/WASHER	B/W T70, T80, T90		.	.	.	2	2	10544@	A
165	F1035-14085		BOLT	T70, T80, T90		.	.	.	1	1	10544@	A
166	F1805-08030		BOLT, W/WASHER	B/W T70, T80, T90		.	.	.	4	4	10544@	A
167	F1805-08025		BOLT, W/WASHER	B/W T70, T80, T90		.	.	.	4	4	10544@	A
168	F1805-06020		BOLT, W/WASHER	B/W T70, T80, T90		.	.	.	3	3	10544@	A
169	F2500-06000		WASHER, PLAIN	T70, T80, T90		.	.	.	3	3	10544@	A
170	F2325-24000		NUT, JAM	T70, T80, T90		.	.	.	1	1	10544@	
171	F2515-14000		WASHER, SPRING	T70, T80, T90		.	.	.	1	1	10544@	A
172	32507-01400		WASHER	T70, T80, T90		.	.	.	1	1	10544@	A
173	F2870-07025		KEY, WOODRUFF	T70, T80, T90		.	.	.	1	1	10544@	
174	48202-07100		SEAL, OIL	T70, T80, T90		.	.	.	1	1	10544@	A
175	05507-00080		O-RING	T70, T80, T90		.	.	.	2	2	10544@	A
176	F3156-03500		O-RING	T70, T80, T90		.	.	.	1	1	10544@	A
177	F3156-08000		O-RING	T70, T80, T90		.	.	.	2	2	10544@	A
178	05507-20250		O-RING	T70, T80, T90		.	.	.	6	6	10544@	A
179	48230-05100		BOLT, EYE	T70, T80, T90		.	.	.	1	1	10544@	A
180	F5000-12000		PLUG, DRAIN	T70, T80, T90		.	.	.	1	1	10544@	
181	F8143-32207		BEARING, TAPER ROLLER	T70, T80, T90		.	.	.	2	2	10544@	
182	48202-29100		REPAIR KIT	CONSISTS OF "#"		.	.	.	1	1	10544@	A
			T70, T80, T90									
183	48291-23010		BLOCK, PLUNGER	T70, T80, T90		.	.	.	6	6	10544@	
184	48291-00301		HOLDER, PLUNGER	T70, T80, T90		.	.	.	6	6	10544@	
185	04245-00120		PUMP, FEED	SEE G/N 61-08		.	.	.	1	1	10544@	
			T70, T80, T90									

ヒュエル フィルタ パイピング  
62-01 FUEL FILTER PIPING

-200-

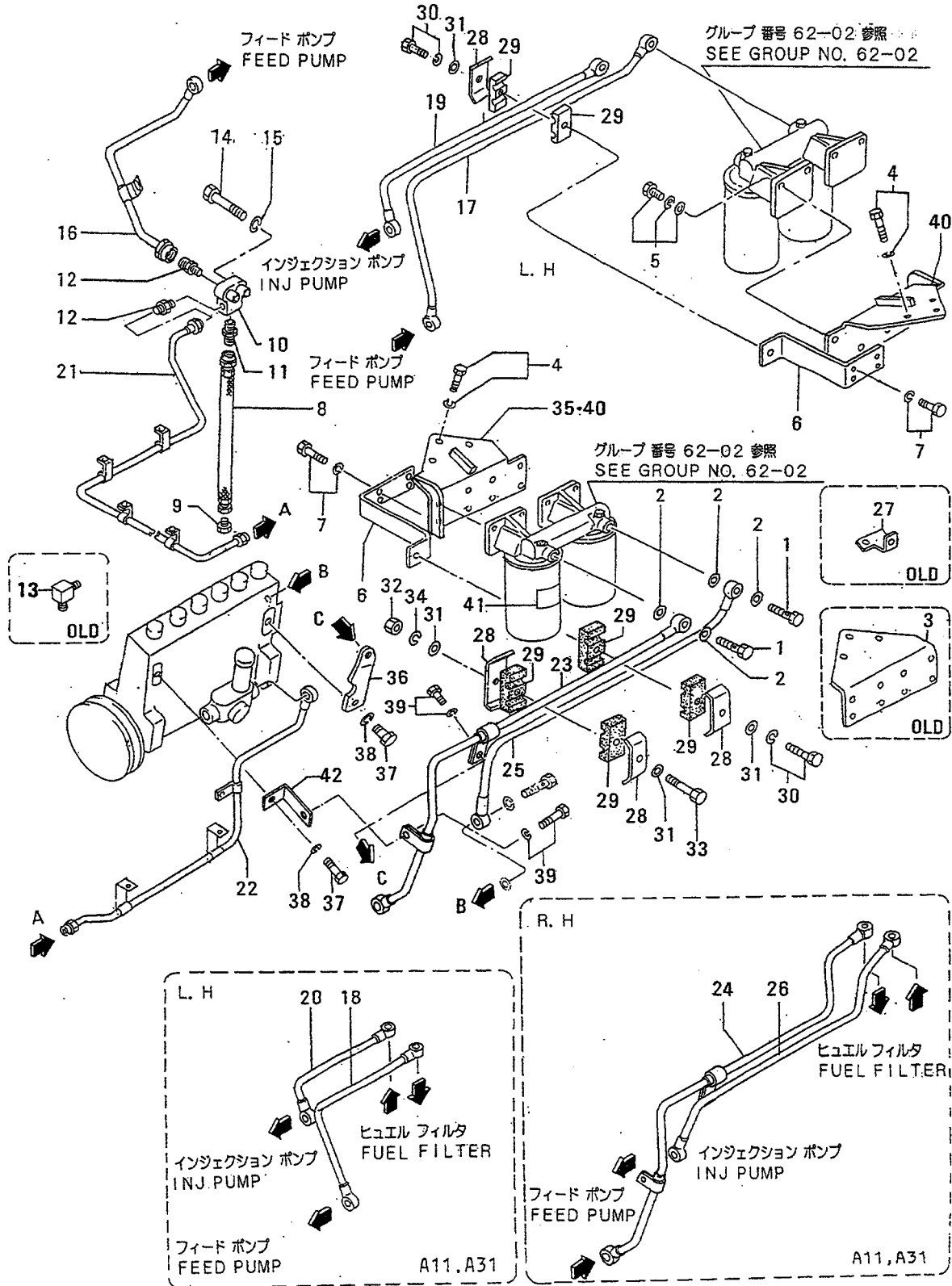


62-01 ヒュール フィルタ ハイピング  
FUEL FILTER PIPING

-201-

見出 番号 REF. -NO.	部品番号 PART NO.	代 記 記 号 RSC /EN PQG	部品名称 および 記事・仕様記号 PART NAME & DESCRIPTION	型式 個数 MODEL&QTY					適用 号 機 APPLICABLE SERIAL NO. FROM@--@UPTORD	管 区 別 M/V /R ORD
				PT	PTA	PTK	MP- TA	MP- TK		
1	F4610-14000		BOLT,EYE	.	4	4	4	4		A
2	05946-01401		PACKING,CONNECTOR	.	8	8	8	8		A
3	37762-00200		DBRACKET,FUEL FILTER B10,B30,B12	.	2	2	2	2	- 10154	
	37762-00200		DBRACKET,FUEL FILTER B20,B22	.	.	.	.	.	- 10154	
	37762-00200		DBRACKET,FUEL FILTER B40	.	1	1	1	1	- 10154	
4	F1805-12030		BOLT,W/WASHER B/W	.	6	6	6	6		A
5	F1825-10025		BOLT,W/WASHER B/W	.	8	8	8	8		A
6	37762-10300		STAY,PIPE	.	2	2	2	2		
7	F1805-10020		BOLT,W/WASHER B/W	.	4	4	4	4		A
8	45950-51700		PIPE,FLEXIBLE	.	1	1	1	1		
9	00428-20030		CONNECTOR	.	1	1	1	1		
10	37762-00500		CONNECTOR	.	1	1	1	1		
	37762-00501R1		CONNECTOR	.	1	1	1	1		
11	F4540-20000		CONNECTOR	.	1	1	1	1		
12	F4540-10000		CONNECTOR	.	1	1	1	1	- 10217	
	F4540-10000	1	CONNECTOR	.	2	2	2	2	10218-	
13	F4560-10000		DELBOW	.	1	1	1	1	@ 10210	
14	F1035-12090		BOLT	.	2	2	2	2		A
15	F2515-12000		WASHER,SPRING	.	2	2	2	2		A
16	37762-11100		PIPE,FUEL	.	1	1	1	1		
17	37762-01200		PIPE,FUEL,L.H A10,A30	.	1	1	1	1	@ 10708	
	37762-1120031		PIPE,FUEL,L.H A10,A30	.	1	1	1	1		V
18	37762-03200		PIPE,FUEL,L.H A11,A31	.	1	1	1	1	@ 10708	
	37762-1320031		PIPE,FUEL,L.H A11,A31	.	1	1	1	1		V
19	37762-01300		PIPE,FUEL,L.H A10,A30	.	1	1	1	1	@ 10013	
	37762-11300N1		PIPE,FUEL,L.H A10,A30	.	1	1	1	1	10014@@ 10708	
	37762-2130032		PIPE,FUEL,L.H A10,A30	.	1	1	1	1	10014@	V
20	37762-03300		PIPE,FUEL,L.H A11,A31	.	1	1	1	1	@ 10013	
	37762-13300N1		PIPE,FUEL,L.H A11,A31	.	1	1	1	1	10014@@ 10708	
	37762-2330032		PIPE,FUEL,L.H A11,A31	.	1	1	1	1	10014@	V
21	37762-21400		PIPE,FUEL	.	1	1	1	1	- 10217	
	37762-31400N1		PIPE,FUEL	.	1	1	1	1	10218-@ 10434	
	37762-41400N2		PIPE,FUEL	.	1	1	1	1	10435@	V
22	37762-21500		PIPE,FUEL	.	1	1	1	1	@ 10434	
	37762-31500N1		PIPE,FUEL	.	1	1	1	1	10435@	V
23	37762-11600		PIPE,FUEL,R.H A10,A30	.	1	1	1	1	@ 10108	
	37762-21600N1		PIPE,FUEL,R.H A10,A30	.	1	1	1	1	10109@@ 10149	
	37762-31600N2		PIPE,FUEL,R.H A10,A30	.	1	1	1	1	10150@- 10217	
	37762-31601N3		PIPE,FUEL,R.H A10,A30	.	1	1	1	1	10218-@ 10506	
	37762-4160034		PIPE,FUEL,R.H A10,A30	.	1	1	1	1	10218-	V
24	37762-03600		PIPE,FUEL,R.H A11,A31	.	1	1	1	1	@ 10108	
	37762-13600N1		PIPE,FUEL,R.H A11,A31	.	1	1	1	1	10109@@ 10149	
	37762-23600N2		PIPE,FUEL,R.H A11,A31	.	1	1	1	1	10150@- 10217	
	37762-23601N3		PIPE,FUEL,R.H A11,A31	.	1	1	1	1	10218-@ 10506	
	37762-3360034		PIPE,FUEL,R.H A11,A31	.	1	1	1	1	10218@	V
25	37762-01700		PIPE,FUEL,R.H A10,A30	.	1	1	1	1	@ 10013	
	37762-11700N1		PIPE,FUEL,R.H A10,A30	.	1	1	1	1	10014@@ 10708	
	37762-2170032		PIPE,FUEL,R.H A10,A30	.	1	1	1	1	10014@	V
26	37762-03700		PIPE,FUEL,R.H A11,A31	.	1	1	1	1	@ 10013	
	37762-13700N1		PIPE,FUEL,R.H A11,A31	.	1	1	1	1	10014@@ 10708	

62-01 ヒュエル フィルタ パイピング  
FUEL FILTER PIPING

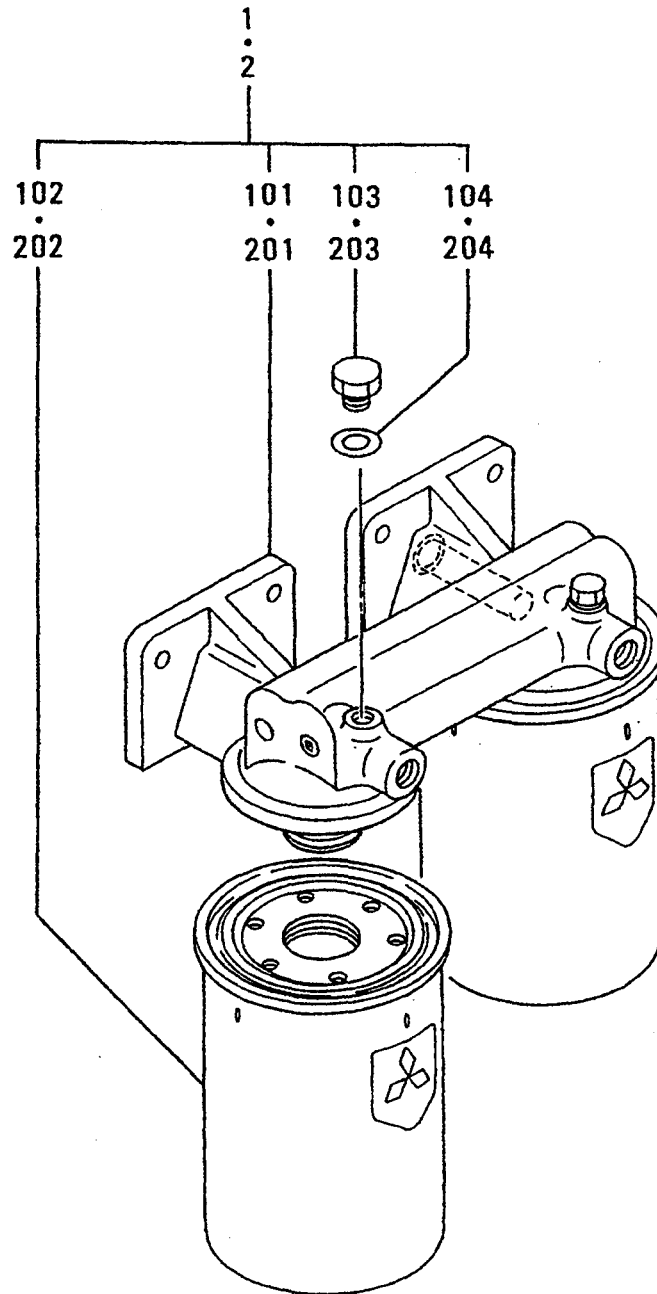


62-01 ヒュイル フィルタ ハイピピング  
FUEL FILTER PIPING

-203-

見出 番号 REF. -NO.	部品番号 PART NO.	代 記 記 号 RSC /EN PQQ	部品名称 および 記事・仕様記号 PART NAME & DESCRIPTION	型式 個数 MODEL&QTY					適用号機 APPLICABLE SERIAL NO. FROM@--@UPTO	機 区 別 MV /R ORD	
				PT	PTA	PTK	MP- TA	MP- TK			
26	37762-23700	32	PIPE, FUEL, R.H	All, A31	.	1	1	1	1	10014@	V
27	37762-02100		DSTAY		.	1	1	1	1	@ 10021	
28	37261-01700		CLAMP		.	3	3	3	3	@ 10021A	
	37261-01700	1	CLAMP		.	4	4	4	4	10022@	A
29	37261-01800		SEAT		.	6	6	6	6		
30	F1805-10030		BOLT, W/WASHER	B/W	.	3	3	3	3	@ 10021A	
	F1805-10030	1	BOLT, W/WASHER	B/W	.	2	2	2	2	10022@	A
31	F2500-10000		WASHER, PLAIN		.	3	3	3	3	@ 10021A	
	F2500-10000	1	WASHER, PLAIN		.	4	4	4	4	10022@	A
32	F2300-10000		NUT		.	1	1	1	1	10022@	A
33	F1035-10035		BOLT		.	1	1	1	1	10022@	A
34	F2515-10000		WASHER, SPRING		.	1	1	1	1	10022@	A
35	37762-00400		BRACKET, FUEL FILTER	B40	.	1	1	1	1	10109@- 10154	
	37762-10400	31	BRACKET, FUEL FILTER	B40	.	1	1	1	1	10109@ 10509	
	37762-20400	32	BRACKET, FUEL FILTER	B40	.	1	1	1	1	10109@	V
36	37762-12100		DSTAY, PIPE	A10, A30, A11, A31	.	1	1	1	1	10109@ 10149	
	37762-22100	1	DSTAY, PIPE	A10, A30, A11, A31	.	1	1	1	1	10150@- 10217	
	37762-32100	32	DSTAY, PIPE	A10, A30, A11, A31	.	1	1	1	1	10150@	
37	F1035-14025		BOLT	A10, A30, A11, A31	.	1	1	1	1	10109@ 10506A	
	F1035-14025	1	BOLT	A30, A11, A31, A10	.	2	2	2	2	10507@	A
38	F2515-14000		WASHER, SPRING	A10, A30, A11, A31	.	1	1	1	1	10109@ 10506A	
	F2515-14000	1	WASHER, SPRING	A10, A30, A11, A31	.	2	2	2	2	10507@	A
39	F1805-10016		BOLT, W/WASHER	B/W A10, A30, A11	.	1	1	1	1	10109@ 10506A	
	F1805-10016	1	BOLT, W/WASHER	B/W A10, A30, A11	.	2	2	2	2	10507@	A
40	37762-10400		BRACKET, FUEL FILTER	B10, B30, B12	.	2	2	2	2	10155-@ 10509	
	37762-10400		BRACKET, FUEL FILTER	B20, B22	.	.	.	2	2	10155-@ 10509	
	37762-20400	31	BRACKET, FUEL FILTER	B10, B30, B12	.	2	2	2	2	10155-	V
	37762-20400	31	BRACKET, FUEL FILTER	B20, B22	.	.	.	2	2	10155-	V
41	32562-00800		LABEL, CAUTION		.	1	1	1	1	10669@	V
42	37762-03400		DSTAY, PIPE	A30, A11, A31, A10	.	1	1	1	1	10507@	V

62-02 ヒュイル フィルタ (ケイユ, A-ジ`ユウ)  
FUEL FILTER (DIESEL FUEL & DOM-  
ESTIC FURNACE OIL)



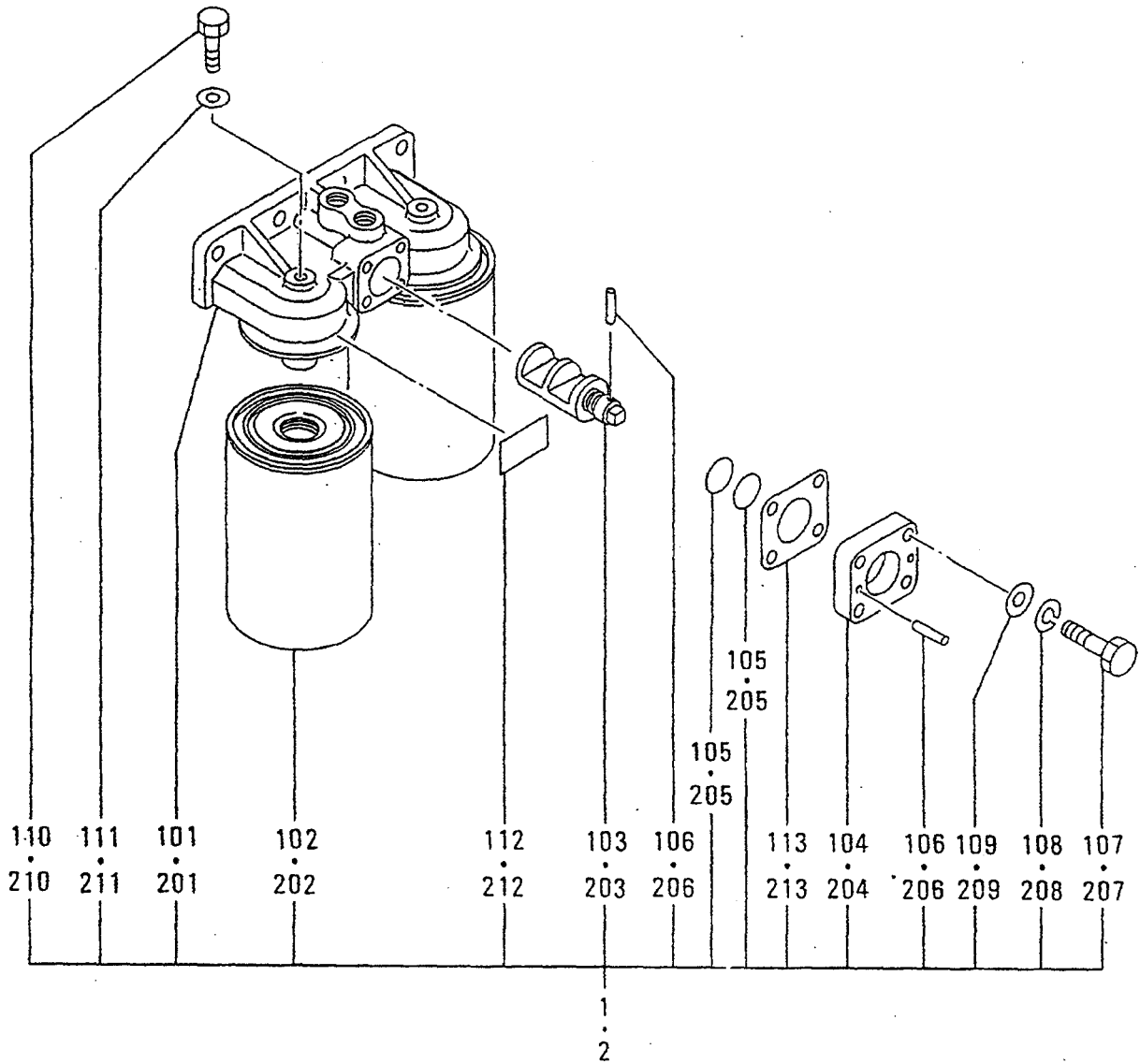


62-02 ヒュイル フィルタ (ケユ, A-ジ ユウ)  
 FUEL FILTER (DIESEL FUEL & DOM-  
 ESTIC FURNACE OIL)

-205-

見出 番号 REF. -NO.	部品番号 PART NO.	代交記 符号 RSC /EN PQG	部品名称 および 記事・仕様記号 PART NAME & DESCRIPTION	型式 個数 MODEL&QTY					適用号機 APPLICABLE SERIAL NO. FROM@--@UPTORD	新 区 機 M/V /R ORD
				PT	PTA	PTK	MP-TA	MP-TK		
1	37562-20100		FILTER ASSY, FUEL A10	.	2	2	2	2	@ 10297	
	37562-30100	31C	FILTER ASSY, FUEL A10	.	2	2	2	2	@ 10585	
	37562-40100	32C	FILTER ASSY, FUEL A10	.	2	2	2	2	@ 10756	V
	37562-50100	33	FILTER ASSY, FUEL A10	.	2	2	2	2		V
101	37562-10111		BRACKET ASSY A10	.	2	2	2	2		
102	32562-20300		CELEMENT, CARTRIDGE A10	.	4	4	4	4	@ 10297	
	32562-30300	31C	CELEMENT, CARTRIDGE A10	.	4	4	4	4	@ 10585	
	32562-40300	32C	CELEMENT, CARTRIDGE A10	.	4	4	4	4	@ 10756	V
	32562-50300	33	ELEMENT, CARTRIDGE A10	.	4	4	4	4		V
103	32562-00115		PLUG, AIR A10	.	4	4	4	4		A
104	05946-00801		WASHER, SEALING A10	.	4	4	4	4		A
2	37562-20500		FILTER ASSY, FUEL A30	.	2	2	2	2	@ 10297	
	37562-30500	31C	FILTER ASSY, FUEL A30	.	2	2	2	2	@ 10585	
	37562-40500	32C	FILTER ASSY, FUEL A30	.	2	2	2	2	@ 10756	V
	37562-50500	33	FILTER ASSY, FUEL A30	.	2	2	2	2		V
201	37562-10111		BRACKET ASSY A30	.	2	2	2	2		
202	32562-20200		CELEMENT, CARTRIDGE A30	.	4	4	4	4	@ 10297	
	32562-30200	31C	CELEMENT, CARTRIDGE A30	.	4	4	4	4	@ 10585	
	32562-40200	32C	CELEMENT, CARTRIDGE A30	.	4	4	4	4	@ 10756	V
	32562-50200	33	ELEMENT, CARTRIDGE A30	.	4	4	4	4		V
203	32562-00115		PLUG, AIR A30	.	4	4	4	4		A
204	05946-00801		WASHER, SEALING A30	.	4	4	4	4		A

62-03      ヒュエル フィルタ (キリカエシキ)  
FUEL FILTER (SWITCHOVER TYPE)

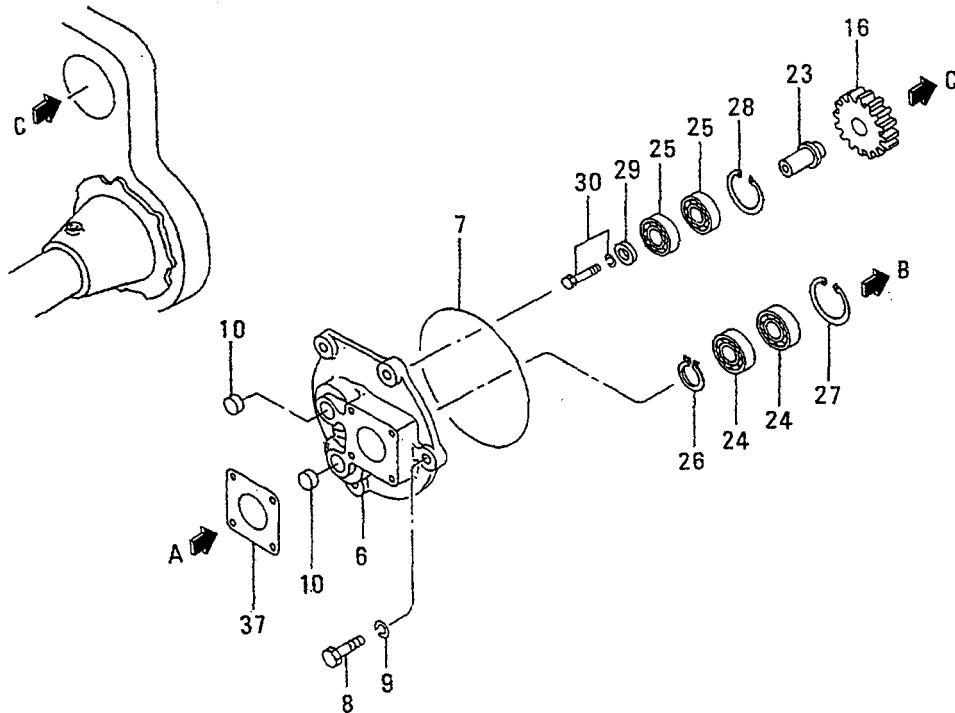
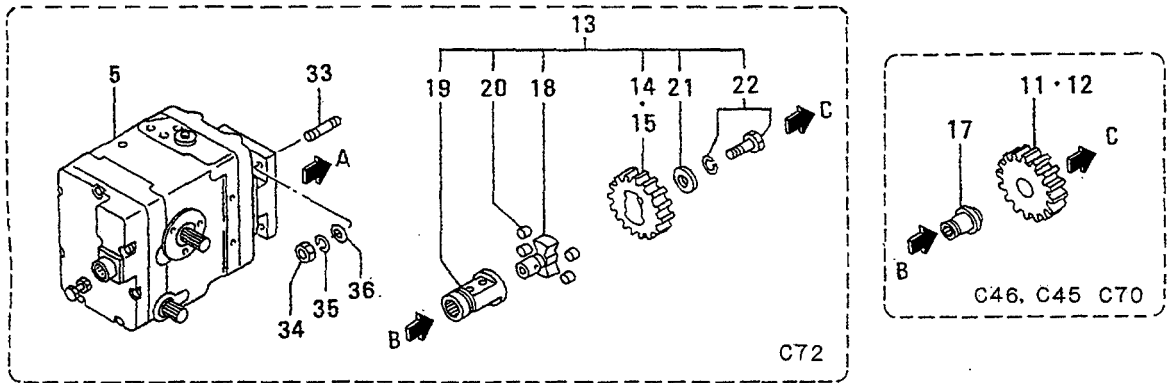
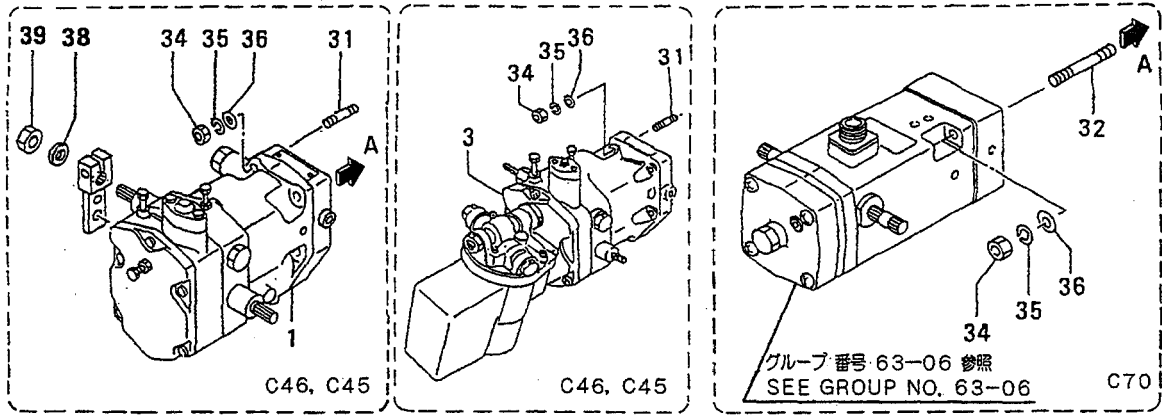


62-03 ヒュイル フィルタ (キリカエシキ)  
FUEL FILTER (SWITCHOVER TYPE)

-207-

見出 番号 REF. NO.	部品番号 PART NO.	代 表 記 号 RSC /EN PQG	部品名称 および 記事・仕様記号 PART NAME & DESCRIPTION	型式 個数 MODEL&QTY					適用号機 APPLICABLE SERIAL NO. FROM@--@UPTO	新 規 区 別 M/V /R ORD
				PT	PTA	PTK	MP- TA	MP- TK		
1	37562-20800		CFILTER ASSY, FUEL A11	.	2	2	2	2	@ 10297	
	37562-20801	R1C	CFILTER ASSY, FUEL A11	.	2	2	2	2	@ 10297	
	37562-30800	32C	CFILTER ASSY, FUEL A11	.	2	2	2	2	@ 10585	
	37562-40800	33C	CFILTER ASSY, FUEL A11	.	2	2	2	2	@ 10756	V
	37562-50800	34	FILTER ASSY, FUEL A11	.	2	2	2	2		V
101	37562-00811		BRACKET ASSY A11	.	2	2	2	2		
102	32562-20300		CELEMENT, CARTRIDGE A11	.	4	4	4	4	@ 10297	
	32562-30300	31C	CELEMENT, CARTRIDGE A11	.	4	4	4	4	@ 10585	
	32562-40300	32C	CELEMENT, CARTRIDGE A11	.	4	4	4	4	@ 10756	V
	32562-50300	33	ELEMENT, CARTRIDGE A11	.	4	4	4	4		V
103	37562-00812		CCOCK A11	.	2	2	2	2	@ 10297	
	37562-20812	31	COCK A11	.	2	2	2	2		
104	37562-00813		COVER A11	.	2	2	2	2		
105	F3150-01400		O-RING A11	.	2	2	2	2		A
106	36240-05800		PIN, STRAIGHT A11	.	6	6	6	6		A
107	37562-00814		BOLT A11	.	8	8	8	8		A
108	F2515-08000		WASHER, SPRING A11	.	8	8	8	8		A
109	F2500-08000		WASHER, PLAIN A11	.	8	8	8	8		A
110	32562-00115		PLUG, AIR A11	.	4	4	4	4		A
111	05946-00801		WASHER, SEALING A11	.	4	4	4	4		A
112	*		PLATE, CAUTION A11	.	2	2	2	2		
113	37562-00816		GASKET A11	.	2	2	2	2		A
2	37562-20900		CFILTER ASSY, FUEL A31	.	2	2	2	2	@ 10297	
	37562-20901	R1C	CFILTER ASSY, FUEL A31	.	2	2	2	2	@ 10297	
	37562-30900	32C	CFILTER ASSY, FUEL A31	.	2	2	2	2	@ 10585	
	37562-40900	33C	CFILTER ASSY, FUEL A31	.	2	2	2	2	@ 10756	V
	37562-50900	34	FILTER ASSY, FUEL A31	.	2	2	2	2		V
201	37562-00811		BRACKET ASSY A31	.	2	2	2	2		
202	32562-20200		CELEMENT, CARTRIDGE A31	.	4	4	4	4	@ 10297	
	32562-30200	31C	CELEMENT, CARTRIDGE A31	.	4	4	4	4	@ 10585	
	32562-40200	32C	CELEMENT, CARTRIDGE A31	.	4	4	4	4	@ 10756	V
	32562-50200	33	ELEMENT, CARTRIDGE A31	.	4	4	4	4		V
203	37562-00812		CCOCK A31	.	2	2	2	2	@ 10297	
	37562-20812	31	COCK A31	.	2	2	2	2		
204	37562-00813		COVER A31	.	2	2	2	2		
205	F3150-01400		O-RING A31	.	2	2	2	2		A
206	36240-05800		PIN, STRAIGHT A31	.	6	6	6	6		A
207	37562-00814		BOLT A31	.	8	8	8	8		A
208	F2515-08000		WASHER, SPRING A31	.	8	8	8	8		A
209	F2500-08000		WASHER, PLAIN A31	.	8	8	8	8		A
210	32562-00115		PLUG, AIR A31	.	4	4	4	4		A
211	05946-00801		WASHER, SEALING A31	.	4	4	4	4		A
212	*		PLATE, CAUTION A31	.	2	2	2	2		
213	37562-00816		GASKET A31	.	2	2	2	2		A

63-01 ガバナドライブ  
GOVERNOR DRIVE

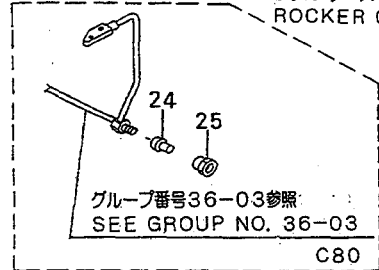
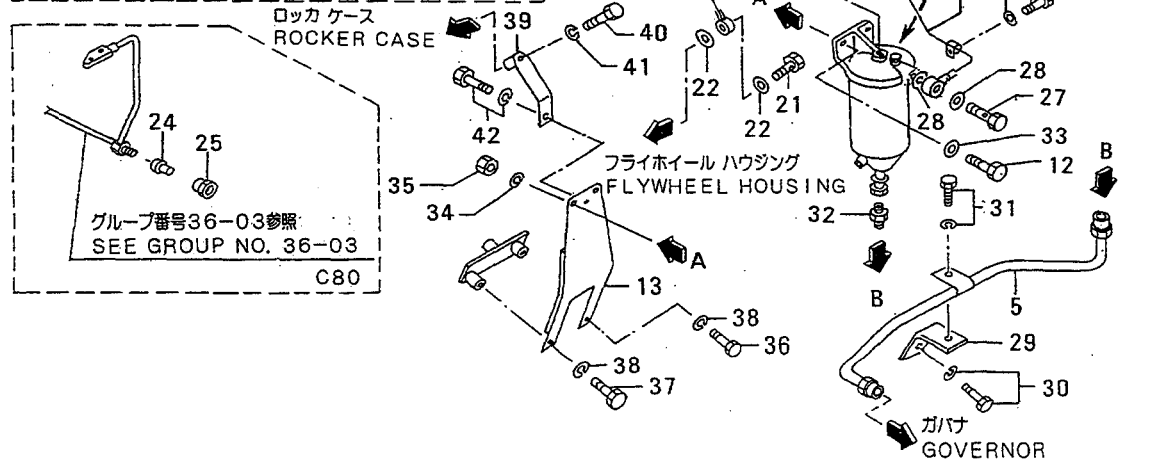
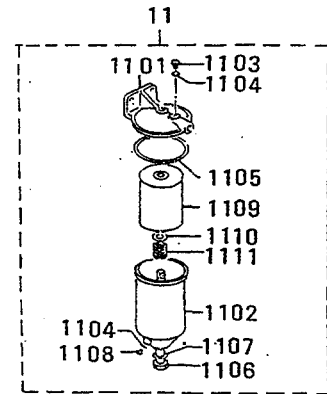
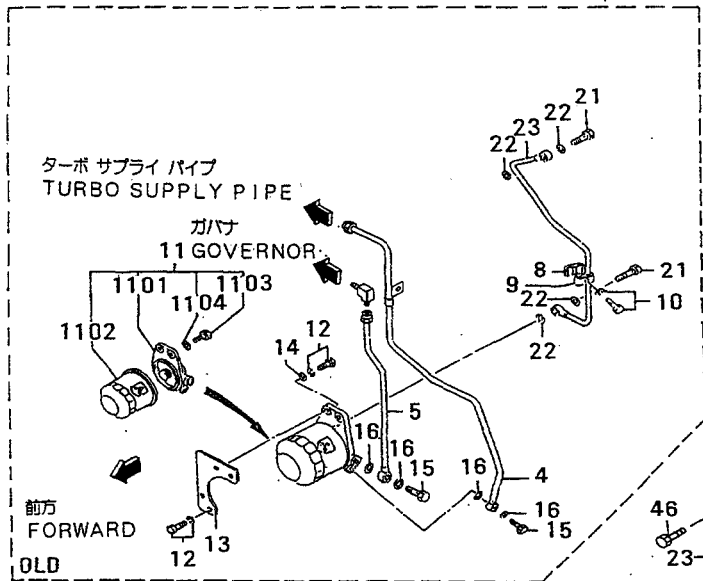
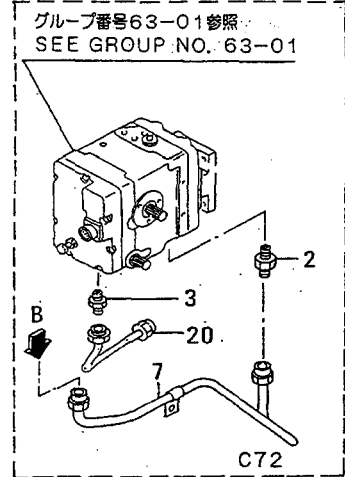
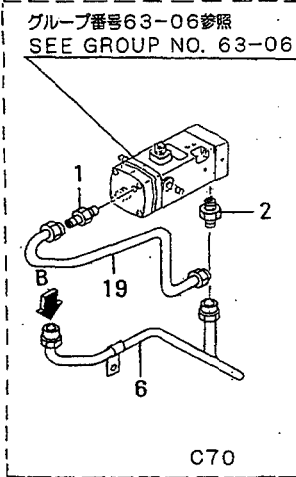
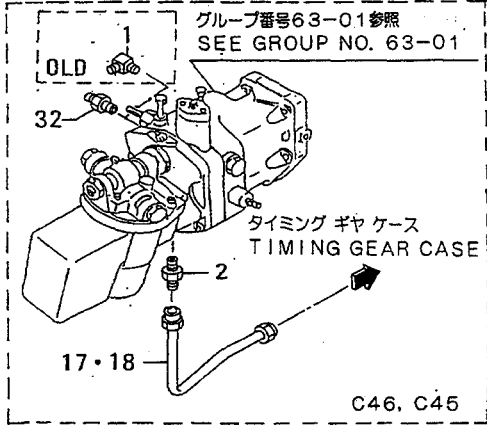


63-01 カハナトドライブ  
GOVERNOR DRIVE

-209-

見出番号 REF. NO.	部品番号 PART NO.	代交記 部順号 RSC /EN PQQ	部品名称 および 記事・仕様記号 PART NAME & DESCRIPTION	型式 個数 MODEL&QTY						適用号機 APPLICABLE SERIAL NO. FROM@--@UPTORD	箇所 区 標 MV /R ORD
				PT	PTA	PTK	MP-TA	MP-TK			
1	04251-10000		GOVERNOR ASSY, PSG C45 W/O MOTOR C46	.	1	1	1	1	@ 10586		
	04251-20000G1		GOVERNOR ASSY, PSG C45 W/O MOTOR C46	.	1	1	1	1	10587@	V	
3	04250-95000		GOVERNOR ASSY, PSG C46,C45 W/MOTOR(DC24V)	.	1	1	1	1			
5	04250-90440		GOVERNOR ASSY, EG-B2P W/O MOTOR C72	.	1	1	1	1			
6	37763-15100		CASE, DRIVE C46,C45,C70,C72	.	1	1	1	1			
7	F3153-14500		CO-RING C46,C45,C70,C72	.	1	1	1	1	@ 10574A		
	F3156-1450031		CO-RING C46,C45,C70,C72	.	1	1	1	1	@ 10718AV		
	05507-2145032		O-RING C46,C45,C70,C72	.	1	1	1	1		AV	
8	F1035-12035		BOLT C46,C45,C70,C72	.	4	4	4	4		A	
9	F2515-12000		WASHER, SPRING C46,C45,C70,C72	.	4	4	4	4		A	
10	04826-22000		CAP, SEALING C46,C45,C70,C72	.	2	2	2	2			
11	37563-13200		GEAR, DRIVE Z=12 C45	.	1	1	1	1			
12	37563-13300		GEAR, DRIVE Z=15 C46,C70	.	1	1	1	1			
13	37563-16000		GEAR ASSY, DRIVE C72	.	1	1	1	1			
14	37563-16200		GEAR, DRIVE Z=12 C72	.	1	1	1	1			
15	37563-16300		GEAR, DRIVE Z=15 C72	.	1	1	1	1			
16	37563-13400		GEAR, IDLER Z=18 C46,C45,C70	.	1	1	1	1			
			C72								
17	37563-03501		SHAFT, DRIVE C46,C45,C70	.	1	1	1	1			
18	37563-16400		SHAFT, DRIVE C72	.	1	1	1	1			
19	37563-16500		SHAFT, DRIVE C72	.	1	1	1	1			
20	37563-06600		RUBBER C72	.	4	4	4	4			
21	50094-06400		WASHER C72	.	1	1	1	1			
22	F1805-10020		BOLT, W/WASHER B/W C72	.	1	1	1	1		A	
23	37563-03600		SHAFT, IDLER C46,C45,C70,C72	.	1	1	1	1			
24	F8006-06205		BEARING, BALL C46,C45,C70,C72	.	2	2	2	2		A	
25	F8006-06204		BEARING, BALL C46,C45,C70,C72	.	2	2	2	2		A	
26	F3200-02500		RING, SNAP C46,C45,C70,C72	.	1	1	1	1		A	
27	F3202-05200		RING, SNAP C46,C45,C70,C72	.	1	1	1	1		A	
28	F3202-04700		RING, SNAP C46,C45,C70,C72	.	1	1	1	1		A	
29	67352-01500		WASHER C46,C45,C70,C72	.	1	1	1	1		A	
30	F1805-08020		BOLT, W/WASHER B/W C46,C45,C70	.	1	1	1	1		A	
			C72								
31	F1450-08045		STUD C46,C45	.	4	4	4	4			
32	F1455-08055		STUD C70	.	2	2	2	2			
33	F1455-08020		STUD C72	.	4	4	4	4			
34	F2305-08000		NUT C46,C45,C72	.	4	4	4	4		A	
			C70	.	2	2	2	2		A	
35	F2515-08000		WASHER, SPRING C46,C45,C72	.	4	4	4	4		A	
			C70	.	2	2	2	2		A	
36	F2500-08000		WASHER, PLAIN C46,C45,C72	.	4	4	4	4		A	
			C70	.	2	2	2	2		A	
37	37463-11900		CPACKING C46,C45,C70,C72	.	1	1	1	1	@ 10154A		
	37463-2190031		PACKING C46,C45,C70,C72	.	1	1	1	1		A	
38	37763-06100		ASPACER C46,C45	.	1	1	1	1	10587@	V	
39	05634-00610		ANUT, LOCK C46,C45	.	1	1	1	1	10587@	AV	

# ガバナ オイル パイプ 63-02 GOVERNOR OIL PIPE

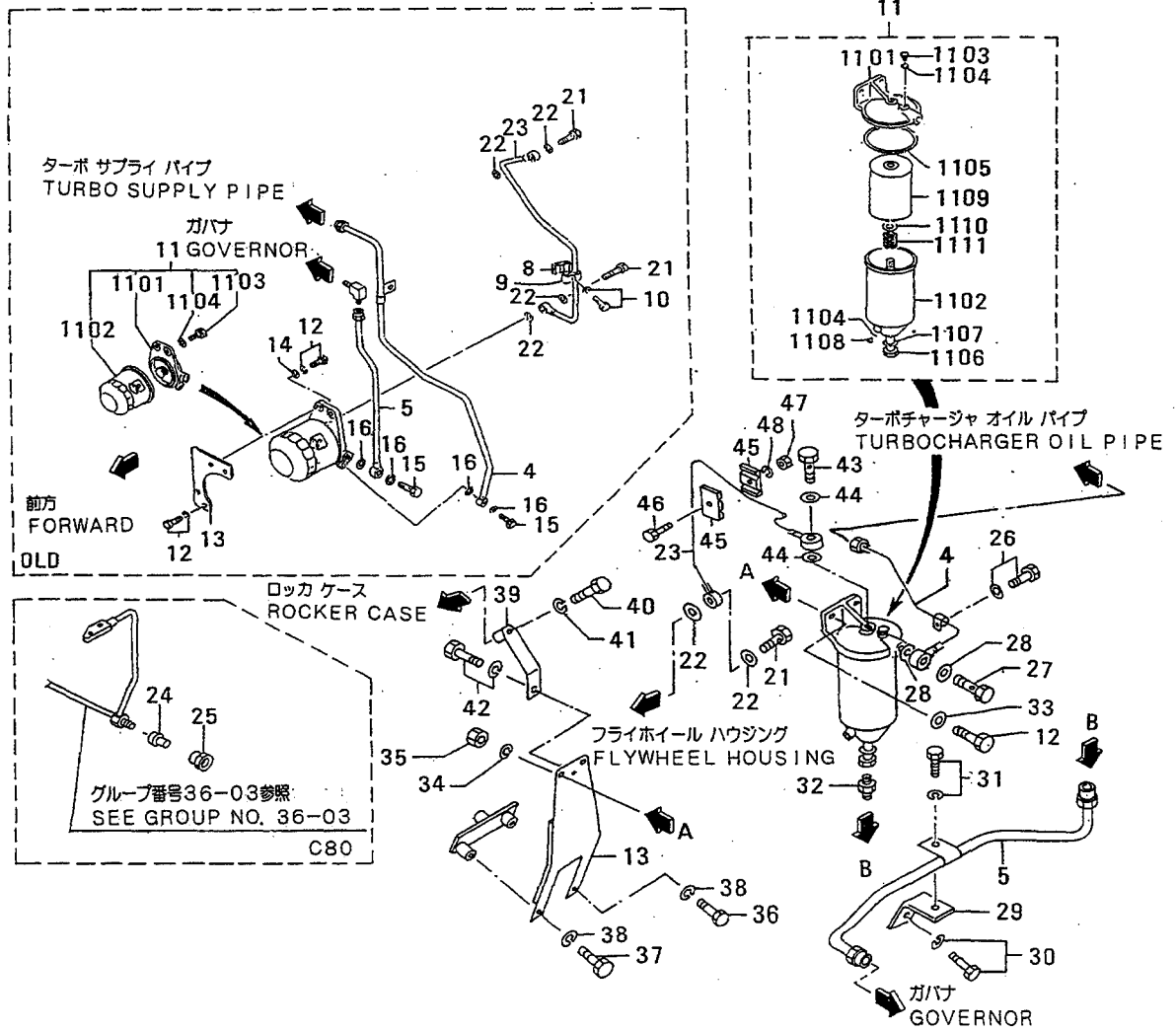
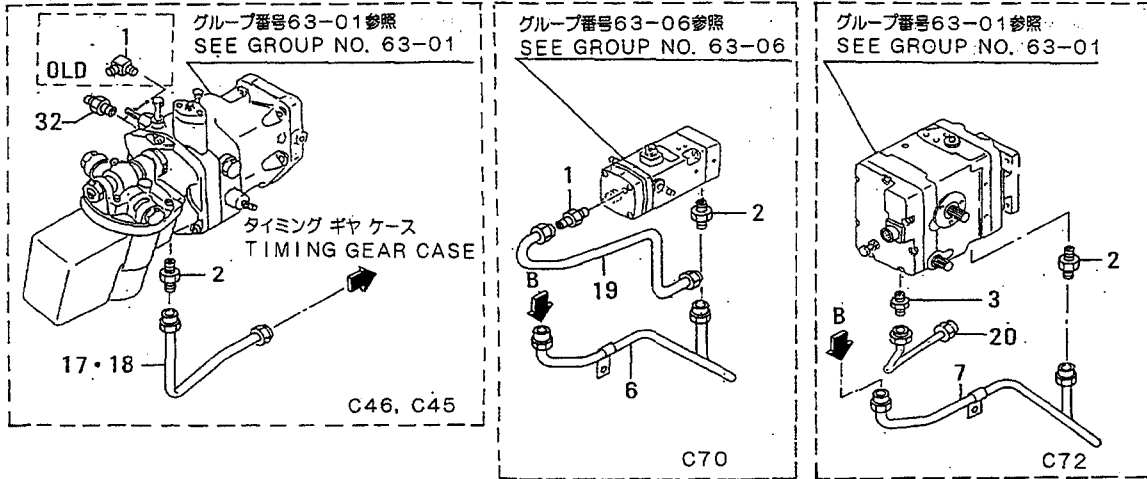


63-02 ガバナ オイル パイプ  
GOVERNOR OIL PIPE

-211-

見出 番号 REF. -NO.	部品番号 PART NO.	代 表 記 号 RSC /EN PQG	部品名称 および 記事・仕様記号 PART NAME & DESCRIPTION	型式 個数 MODEL&QTY					適用号機 APPLICABLE SERIAL NO. FROM@--@UPTORD	備 考 区 域 機 種 M/V /R
				PT	PTA	PTK	MP- TA	MP- TK		
1	F4560-06300		DELBOW C46,C45	.	1	1	1	1	@ 10210	
2	F4560-10000		CELBOW C46,C45	.	1	1	1	1	- 10217	
	F4540-10000N1		CONNECTOR C46,C45	.	1	1	1	1	10218-	
	F4560-10000		CELBOW C70	.	1	1	1	1	- 10217	
	37736-08500N1		CONNECTOR C70	.	1	1	1	1	10218-	
3	F4540-10000		CONNECTOR C72	.	1	1	1	1	@ 10137	
	37736-08500N1		CONNECTOR C72	.	1	1	1	1	10138@	
4	37736-27400		CPIPE,OIL C46,C45,C70,C72	.	1	1	1	1	@ 10111	
	37736-37400N1		PIPE,OIL C46,C45,C70,C72	.	1	1	1	1	10112@	
5	37736-17500		CPIPE,OIL C46,C45	.	1	1	1	1	@ 10111	
	37736-27500N1		CPIPE,OIL C46,C45	.	1	1	1	1	10112@- 10217	
	37736-37500N2		PIPE,OIL C46,C45	.	1	1	1	1	10218-	
6	37736-17700		CPIPE,OIL C70	.	1	1	1	1	@ 10111	
	37736-27700N1		CPIPE,OIL C70	.	1	1	1	1	10112@- 10217	
	37736-37700N2		PIPE,OIL C70	.	1	1	1	1	10218-	
7	37736-18100		CPIPE,OIL C72	.	1	1	1	1	@ 10111	
	37736-28100N1		CPIPE,OIL C72	.	1	1	1	1	10112@- 10217	
	37736-38100N2		PIPE,OIL C72	.	1	1	1	1	10218-	
8	MH020258		DCLAMP C46,C45,C70,C72	.	1	1	1	1	@ 10111	
9	MH020259		DCLAMP C46,C45,C70,C72	.	1	1	1	1	@ 10111	
10	F1805-06025		DBOLT,W/WASHER B/W C46,C45,C70	.	1	1	1	1	@ 10111A	
			C72							
11	37563-00070		CFILTER ASSY,OIL C46,C45,C70,C72	.	1	1	1	1	@ 10111	
	37540-08500N1		TANK ASSY,OIL FILTER C46,C45,C70,C72	.	1	1	1	1	10112@	
1101	34462-00201		CBRACKET C46,C45,C70,C72	.	1	1	1	1	@ 10111	
	*		N1 COVER ASSY C46,C45,C70,C72	.	1	1	1	1		
1102	37563-07100		CELEMENT C46,C45,C70,C72	.	1	1	1	1	@ 10111A	
	ME040-24401N1		CASE ASSY C46,C45,C70,C72	.	1	1	1	1	10112@	
1103	MH037084		PLUG,AIR C46,C45,C70,C72	.	1	1	1	1	10112@	
1104	MH035067		PACKING C46,C45,C70,C72	.	2	2	2	2	10112@	A
1105	ME040245		PACKING,COVER C46,C45,C70,C72	.	1	1	1	1	10112@	
1106	*		BOLT,CENTER C46,C45,C70,C72	.	1	1	1	1		
1107	MH035070		PACKING C46,C45,C70,C72	.	1	1	1	1	10112@	A
1108	*		PLUG,DRAIN C46,C45,C70,C72	.	1	1	1	1		
1109	37540-08511		ELEMENT C46,C45,C70,C72	.	1	1	1	1	10112@	A
1110	ME040249		SEAT,SPRING C46,C45,C70,C72	.	1	1	1	1	10112@	
1111	ME040248		SPRING,SET C46,C45,C70,C72	.	1	1	1	1	10112@	
12	F1805-10030		CBOLT,W/WASHER B/W C46,C45,C70	.	4	4	4	4	@ 10111A	
			C72							
	F1035-10030N1		BOLT C46,C45,C70,C72	.	2	2	2	2	10112@	A
13	37763-05200		CSTAY,FILTER C46,C45,C70,C72	.	1	1	1	1	@ 10111	
	37763-05201R		CSTAY,FILTER C46,C45,C70,C72	.	1	1	1	1	@ 10111	
	37763-15200N2		BRACKET C46,C45,C70,C72	.	1	1	1	1	10112@	
14	F2500-10000		DWASHER,PLAIN C46,C45,C70,C72	.	2	2	2	2	@ 10111A	
15	F4610-14000		DBOLT,EYE C46,C45,C70,C72	.	2	2	2	2	@ 10111A	
16	05946-01401		DPACKING,CONNECTOR C46,C45,C70,C72	.	4	4	4	4	@ 10111A	
17	37736-07600		PIPE,DRAIN,PSG W/GOV MOTOR C46	.	1	1	1	1		
			C45							
18	37736-08400		CPIPE,DRAIN,PSG C46,C45	.	1	1	1	1	- 10217	
	37736-18400N1		CPIPE,DRAIN,PSG C46,C45	.	1	1	1	1	10218-@ 10708	

63-02 ガバナ オイル パイプ  
GOVERNOR OIL PIPE



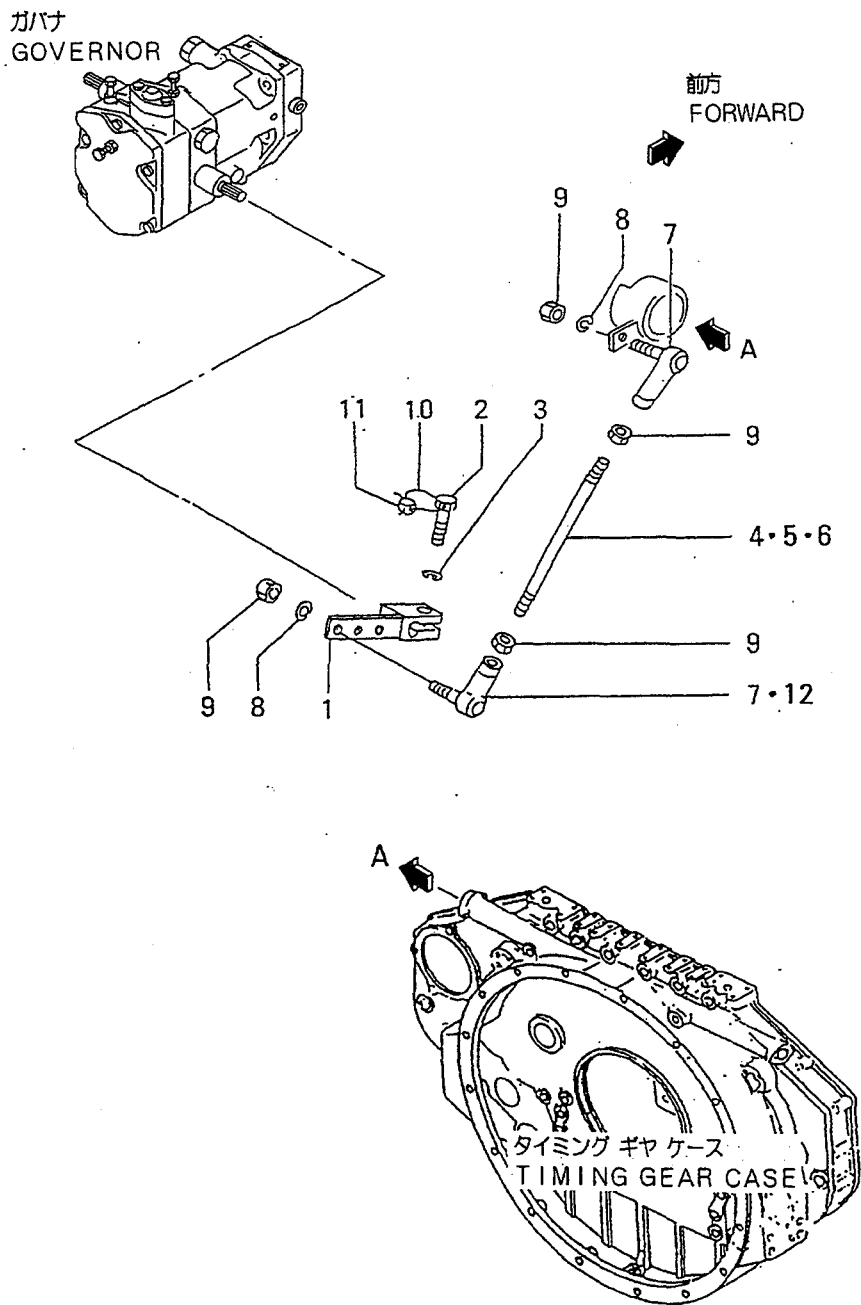


63-02 ガバナ オイル パイプ  
GOVERNOR OIL PIPE

-213-

見出 番号 REF. -NO.	部品番号 PART NO.	代 変 記 RSC /EN PQG	部品名称 および 記事・仕様記号 PART NAME & DESCRIPTION	型式 個数 MODEL&QTY						適用 号 機 APPLICABLE SERIAL NO. FROM@--@UPTOR	機 区 別 M/V /R ORD
				PT	PTA	PTK	MP- TA	MP- TK			
18	37736-28400	32	PIPE,DRAIN,PSG C46,C45	.	1	1	1	1		10218-	V
19	*		PIPE,DRAIN,EG-3P C70	.	1	1	1	1			
	37736-17800	11	PIPE,DRAIN,EG-3P C70	.	1	1	1	1		@ 10708	
	37736-27800	32	PIPE,DRAIN,EG-3P C70	.	1	1	1	1			V
20	37736-08200		PIPE,DRAIN,EG-B2P C72	.	1	1	1	1		@ 10708	
	37736-18200	31	PIPE,DRAIN,EG-B2P C72	.	1	1	1	1			V
21	37736-07900	1	BOLT,EYE C46,C45,C70,C72	.	2	2	2	2		@ 10111A	A
	37736-07900	1	BOLT,EYE C46,C45,C70,C72	.	1	1	1	1		10112@	A
22	05946-00801	1	WASHER,SEALING C46,C45,C70,C72	.	4	4	4	4		@ 10111A	A
	05946-00801	1	WASHER,SEALING C46,C45,C70,C72	.	2	2	2	2		10112@	A
23	37736-08300		PIPE,AIR PURGE C46,C45,C70,C72	.	1	1	1	1		@ 10111	
	37736-18300	11	PIPE,AIR PURGE C46,C45,C70,C72	.	1	1	1	1		10112@	@ 10704
	37736-28300	32	PIPE,AIR PURGE C46,C45,C70,C72	.	1	1	1	1		10112@	V
24	37736-04100		PLUG C80	.	1	1	1	1		10018@	
25	F4521-12000		NUT,UNION C80	.	1	1	1	1		10018@	A
26	F1805-10016		BOLT,W/WASHER B/W C46,C45,C70 C72	.	1	1	1	1		10112@	A
27	37563-07600		BOLT,EYE C46,C45,C70,C72	.	1	1	1	1		10112@	
28	05946-01401		WASHER,SEALING C46,C45,C70,C72	.	2	2	2	2		10112@	A
29	37763-05400		STAY,OIL C46,C45,C70,C72	.	1	1	1	1		10112@	
30	F1805-12030		BOLT,W/WASHER B/W C46,C45,C70 C72	.	1	1	1	1		10112@	A
31	F1805-10016		BOLT,W/WASHER B/W C46,C45,C70 C72	.	1	1	1	1		10112@	A
32	F4540-06300		CONNECTOR C46,C45,C70,C72	.	1	1	1	1		10112@- 10217	
	F4540-06300	1	CONNECTOR C46,C45,C70,C72	.	2	2	2	2		10218-	
33	F2500-10000		WASHER,PLAIN C46,C45,C70,C72	.	2	2	2	2		10112@	A
34	F2515-10000		WASHER,SPRING C46,C45,C70,C72	.	2	2	2	2		10112@	A
35	F2300-10000		NUT C46,C45,C70,C72	.	2	2	2	2		10112@	A
36	F1035-12120		BOLT C46,C45,C70,C72	.	1	1	1	1		10112@	A
37	F1035-12070		BOLT C46,C45,C70,C72	.	1	1	1	1		10112@	A
38	F2515-12000		WASHER,SPRING C46,C45,C70,C72	.	2	2	2	2		10112@	A
39	37763-05300		STAY,OIL TANK C46,C45,C70,C72	.	1	1	1	1		10112@	
40	F1035-10085		BOLT C46,C45,C70,C72	.	1	1	1	1		10112@	A
41	F2515-10000		WASHER,SPRING C46,C45,C70,C72	.	1	1	1	1		10112@	A
42	F1805-10016		BOLT,W/WASHER B/W C46,C45,C70 C72	.	1	1	1	1		10112@	A
43	F4610-14000		BOLT,EYE C46,C45,C70,C72	.	1	1	1	1		10112@	A
44	05946-01401		WASHER,SEALING C46,C45,C70,C72	.	2	2	2	2		10112@	A
45	MH021219		CLAMP C46,C45,C70,C72	.	4	4	4	4		10112@	A
46	F1035-06030		BOLT C46,C45,C70,C72	.	2	2	2	2		10112@	A
47	F2300-06000		NUT C46,C45,C70,C72	.	2	2	2	2		10112@	A
48	F2515-06000		WASHER,SPRING C46,C45,C70,C72	.	2	2	2	2		10112@	A

63-03 ガバナ コントロール (ソノ 1)  
GOVERNOR CONTROL (PART-1)

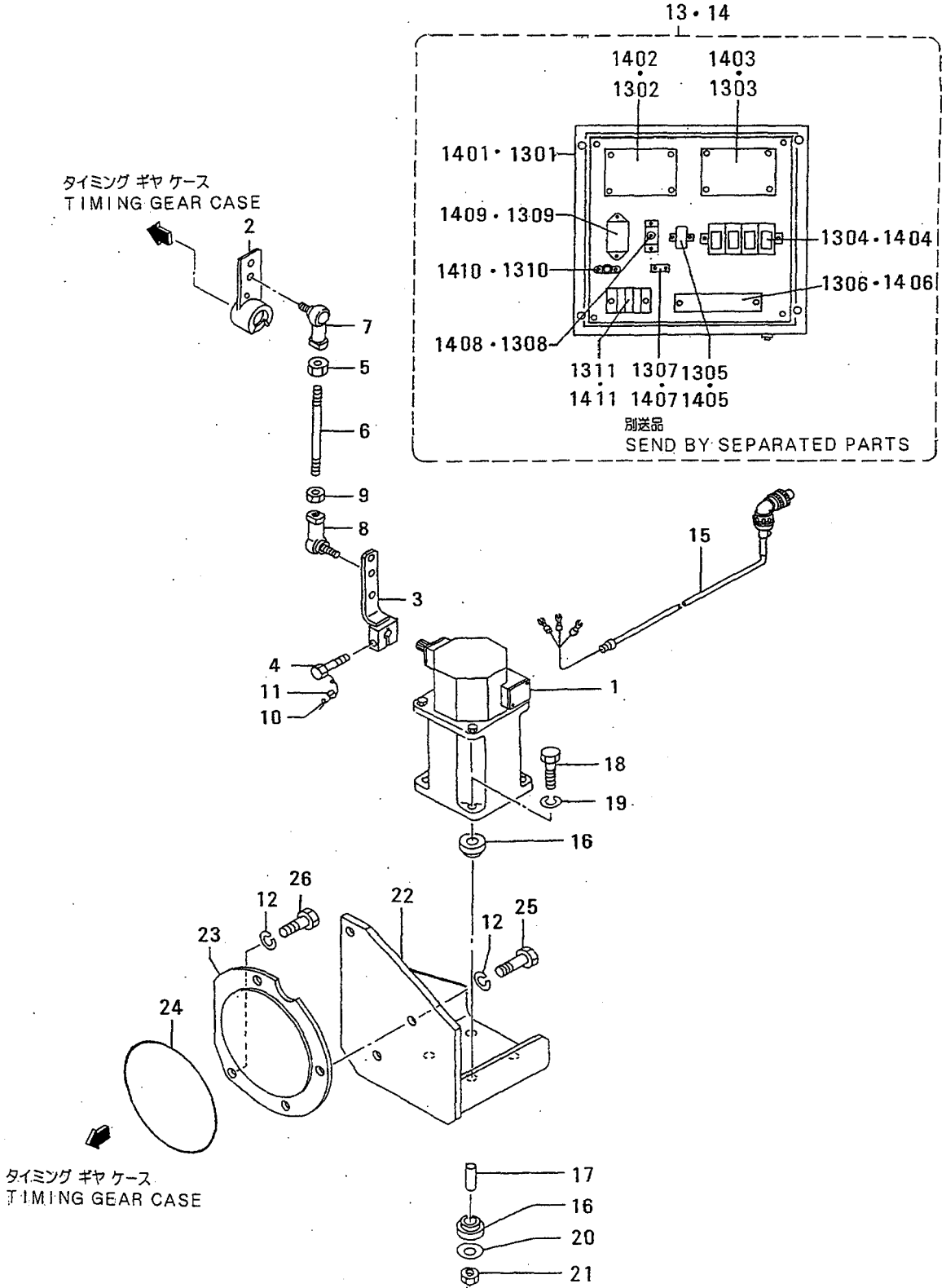


63-03 ガバナー コントロール(ソノ 1)  
GOVERNOR CONTROL (PART-1)

-215-

見出 番号 REF. -NO.	部品番号 PART NO.	代変記 番号 RSC /EN PQG	部品名称 および 記事・仕様記号 PART NAME & DESCRIPTION	型式 個数 MODEL&QTY						適用号機 APPLICABLE SERIAL NO. FROM@--@UPTORD	機 区 別 MV /R ORD	
				PT	PTA	PTK	MP	MP	TA TK			
1	37563-14500		CLEVER, GOVERNOR	C46, C45, C70, C72	.	1	1	1	1		@ 10574	
	37563-24500	31	LEVER, GOVERNOR	C46, C45, C70, C72	.	1	1	1	1			V
2	F1115-08025		BOLT, LOCKING WIRE	C46, C45, C70, C72	.	1	1	1	1			A
3	F2515-08000		WASHER, SPRING	C46, C45, C70, C72	.	1	1	1	1			A
4	05901-08130		ROD	L=130 C46, C45	.	1	1	1	1		@ 10307	
	05901-08150	N1	ROD	L=150 C46, C45	.	1	1	1	1		10308@	
5	05901-08120		ROD	L=120 C70	.	1	1	1	1		@ 10307	
	05901-08150	N1	ROD	L=150 C70	.	1	1	1	1		10308@	
6	05901-08130		ROD	L=130 C72	.	1	1	1	1		@ 10307	
	05902-08160	N1	ROD	L=160 C72	.	1	1	1	1		10308@	
7	08223-10800		CJOINT, BALL	C46, C45, C70, C72	.	2	2	2	2		@ 10281	A
	35A61-28600	31	JOINT, BALL	C46, C45, C70, C72	.	2	2	2	2			A
	08223-10800		CJOINT, BALL	C72	.	1	1	1	1		@ 10281	A
	35A61-28600	31	JOINT, BALL	C72	.	2	2	2	2		@ 10307	A
	35A61-28600	2	JOINT, BALL	C72	.	1	1	1	1		10308@	A
8	F2515-08000		WASHER, SPRING	C46, C45, C70, C72	.	2	2	2	2			A
9	F2300-08000		NUT	C46, C45, C70, C72	.	4	4	4	4			A
10	34461-07700		WIRE, SEAL	C46, C45, C70, C72	.	1	1	1	1			A
11	48000-96600		SEAL	C46, C45, C70, C72	.	1	1	1	1			A
12	35A61-28700		JOINT, BALL	C72	.	1	1	1	1		10308@	A

63-04 ガバナーコントロール(ソノ 2)  
GOVERNOR CONTROL (PART-2)

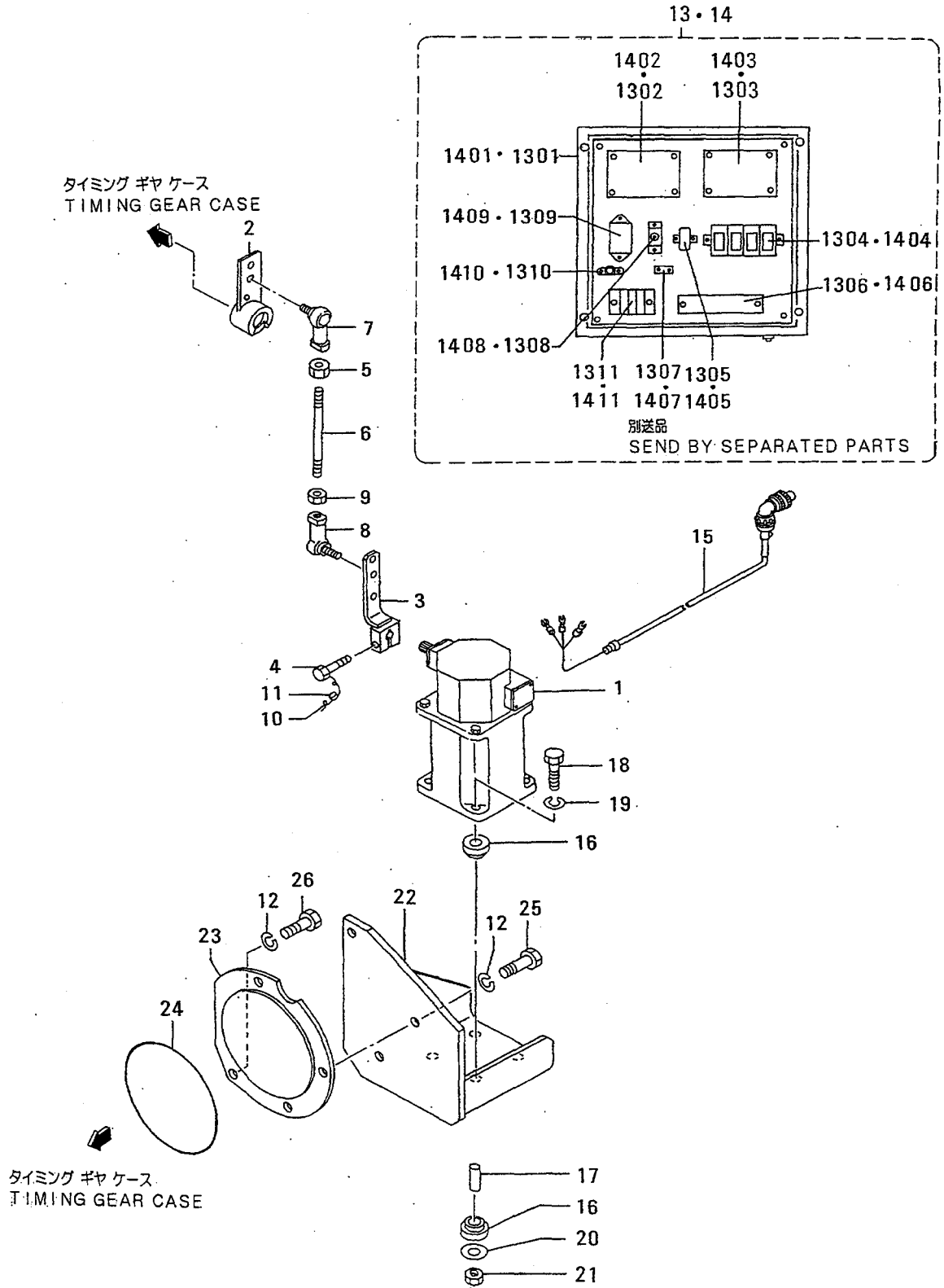


63-04 カハナ コントロル(ソノ 2)  
GOVERNOR CONTROL (PART-2)

-217-

見出 番号 REF. NO.	部品番号 PART NO.	代 記 号 RSC /EN PQG	部品名称 および 記事・仕様記号 PART NAME & DESCRIPTION	型式 個数 MODEL&QTY						適用 号 機 APPLICABLE SERIAL NO. FROM@--@UPTORD	備 考 区 別 MV /R ORD
				PT	PTA	PTK	MP- TA	MP- TK			
1	04410-12100		ACTUATOR C80	BARBER COLMAN	.	1	1	1	1	10040@	
2	47520-30200		CLEVER, L.H	C80	.	1	1	1	1	10040@@ 10254	
	47520-34400	31	CLEVER, L.H	C80	.	1	1	1	1	10040@@ 10437	
	37763-07300	G2	LEVER, L.H	C80	.	1	1	1	1	10438@	V
3	47520-31200		LEVER	C80	.	1	1	1	1	10040@	
4	F1115-08025		BOLT, LOCKING WIRE	C80	.	1	1	2	2	10040@	A
5	F2300-08000		NUT	C80	.	1	1	1	1	10040@	A
6	05902-08060		CRD	C80	.	1	1	1	1	10040@@ 10307	
	05902-08095	N1	ROD	C80	.	1	1	1	1	10308@	
7	35A61-18600		JOINT, BALL	C80	.	1	1	1	1	10040@@ 10194A	A
	35A61-28600	31	JOINT, BALL	C80	.	1	1	1	1	10040@	A
8	35A61-18700		JOINT, BALL	C80	.	1	1	1	1	10040@@ 10194A	A
	35A61-28700	31	JOINT, BALL	C80	.	1	1	1	1	10040@	A
9	09413-00800		NUT, LOCK	C80	.	2	2	2	2	10040@	A
10	34461-07700		WIRE, SEAL	C80	.	5	5	5	5		
11	48000-96600		SEAL	C80	.	5	5	5	5		A
12	F2515-12000		WASHER, SPRING	C80	.	4	4	4	4	10040@	A
13	04410-11500		BOX, CONTROL C80	2500 TO 5000HZ	.	1	1	1	1	10040@	
1301	*		BOX	C80	.	1	1	1	1		
1302	04410-13400		BOX, CONTROL	C80	.	1	1	1	1		
1303	04410-14800		SPEED-CONTROLLER	C80	.	1	1	1	1		
1304	04410-11512		RELAY	C80	.	4	4	4	4		
1305	04410-11514		NOISE, FILTER	C80	.	1	1	1	1		
1306	04410-11513		TERMINAL	C80	.	1	1	1	1		
1307	04410-11515		PLATE	C80	.	1	1	1	1		
1308	04410-15100		PONTENTIOMETER	C80	.	1	1	1	1		
1309	04410-11518		NOISE, FILTER	C80	.	1	1	1	1		
1310	04410-11517		CONDENSER	C80	.	1	1	1	1		A
1311	04410-11516		TERMINAL	C80	.	1	1	1	1		
14	04410-11600		BOX, CONTROL C80	5000 TO 9500HZ	.	1	1	1	1	10040@	
1401	*		BOX	C80	.	1	1	1	1		
1402	04410-13200		BOX, CONTROL	C80	.	1	1	1	1		
1403	04410-14800		SPEED-CONTROLLER	C80	.	1	1	1	1		
1404	04410-11512		RELAY	C80	.	4	4	4	4		
1405	04410-11514		NOISE, FILTER	C80	.	1	1	1	1		
1406	04410-11513		TERMINAL	C80	.	1	1	1	1		
1407	04410-11515		PLATE	C80	.	1	1	1	1		
1408	04410-15100		PONTENTIOMETER	C80	.	1	1	1	1		
1409	04410-11518		NOISE, FILTER	C80	.	1	1	1	1		
1410	04410-11517		CONDENSER	C80	.	1	1	1	1		A
1411	04410-11516		TERMINAL	C80	.	1	1	1	1		
15	04410-17200		CABLE, CONNECTOR	C80	.	1	1	1	1	10040@	
	04410-16500	R1	CABLE, CONNECTOR	C80	.	1	1	1	1	10040@	
16	47500-34100		CUSHION, RUBBER	C80	.	8	8	8	8	10040@	
17	47500-34200		SPACER	C80	.	4	4	4	4	10040@	
18	F1035-06050		BOLT	C80	.	4	4	4	4	10040@	A
19	F2515-06000		WASHER, SPRING	C80	.	4	4	4	4	10040@	A

63-04 ガバナー コントロール (ツノ 2)  
GOVERNOR CONTROL (PART-2)

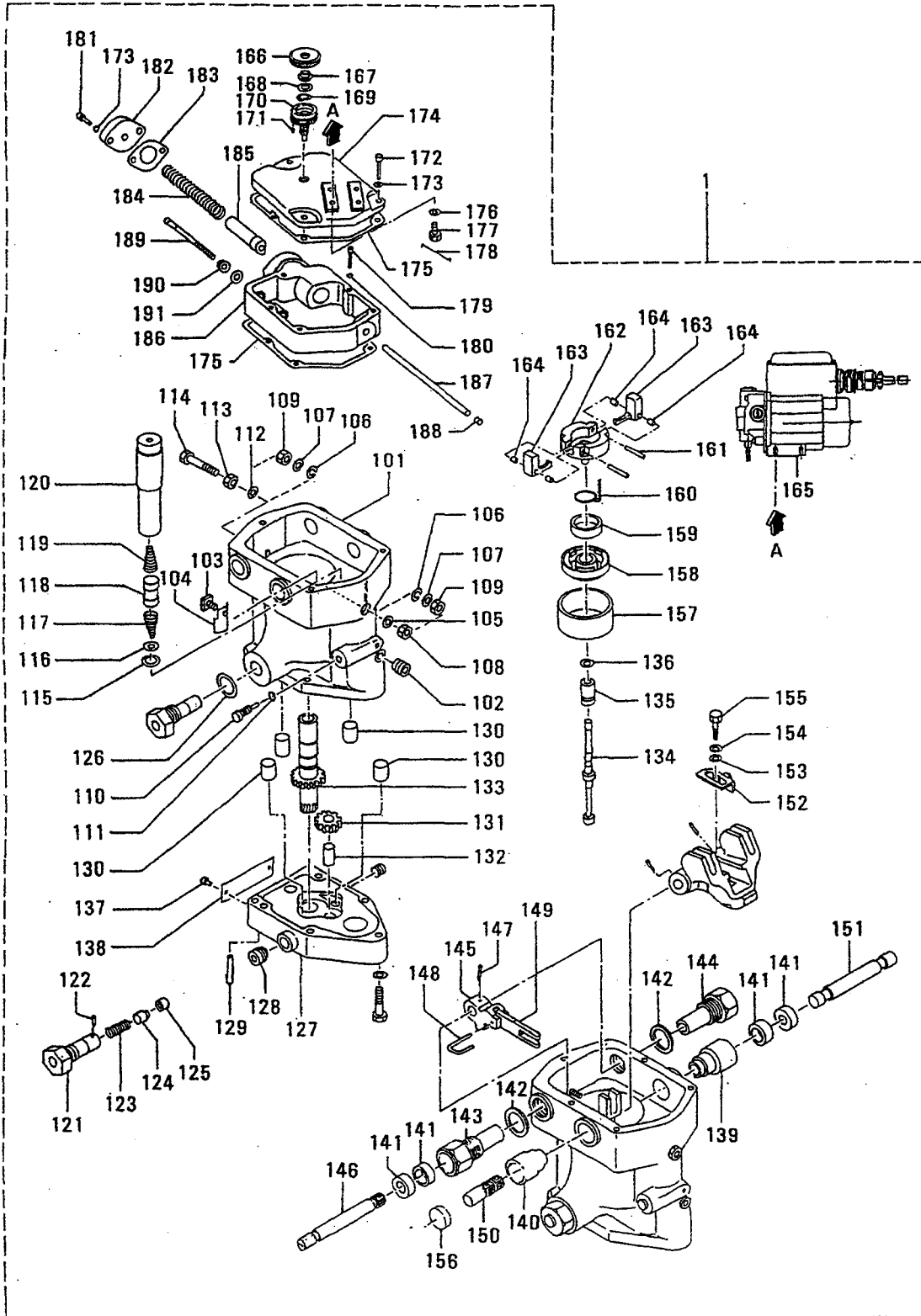


63-04 ガバナー コントロール(ソノ 2)  
GOVERNOR CONTROL (PART-2)

-219-

見出 番号 REF. -No.	部品番号 PART NO.	代 記 記 号 RSC /EN PQG	部品名称 および 記事・仕様記号 PART NAME & DESCRIPTION	型式 個数 MODEL&QTY					適用 号 機 APPLICABLE SERIAL NO. FROM@--@UPTORD	機 区 別 M/V /R ORD
				PT	PTA	PTK	MP- TA	MP- TK		
20	08302-06000		WASHER C80	.	4	4	4	4	10040@	A
21	F2300-06000		NUT C80	.	4	4	4	4	10040@	A
22	47520-31100		BRACKET,ACTUATOR C80	.	1	1	1	1	10040@	
23	47500-34400		COVER C80	.	1	1	1	1	10040@ @ 10194	
	47500-34401		COVER C80	.	1	1	1	1	10040@ @ 10241	
	47500-39900		COVER C80	.	1	1	1	1	10040@	
24	F3153-14500		O-RING C80	.	1	1	1	1	10040@ @ 10573A	
	F3156-14500		O-RING C80	.	1	1	1	1	@ 10718AV	
	05507-21450		O-RING C80	.	1	1	1	1		AV
25	F1035-12035		BOLT C80	.	3	3	3	3	10040@	A
26	F1035-12025		BOLT C80	.	1	1	1	1	10040@	A

63-05 ガバナー アセンブリー (PSGガタ)  
GOVERNOR ASSY (MODEL PSG)



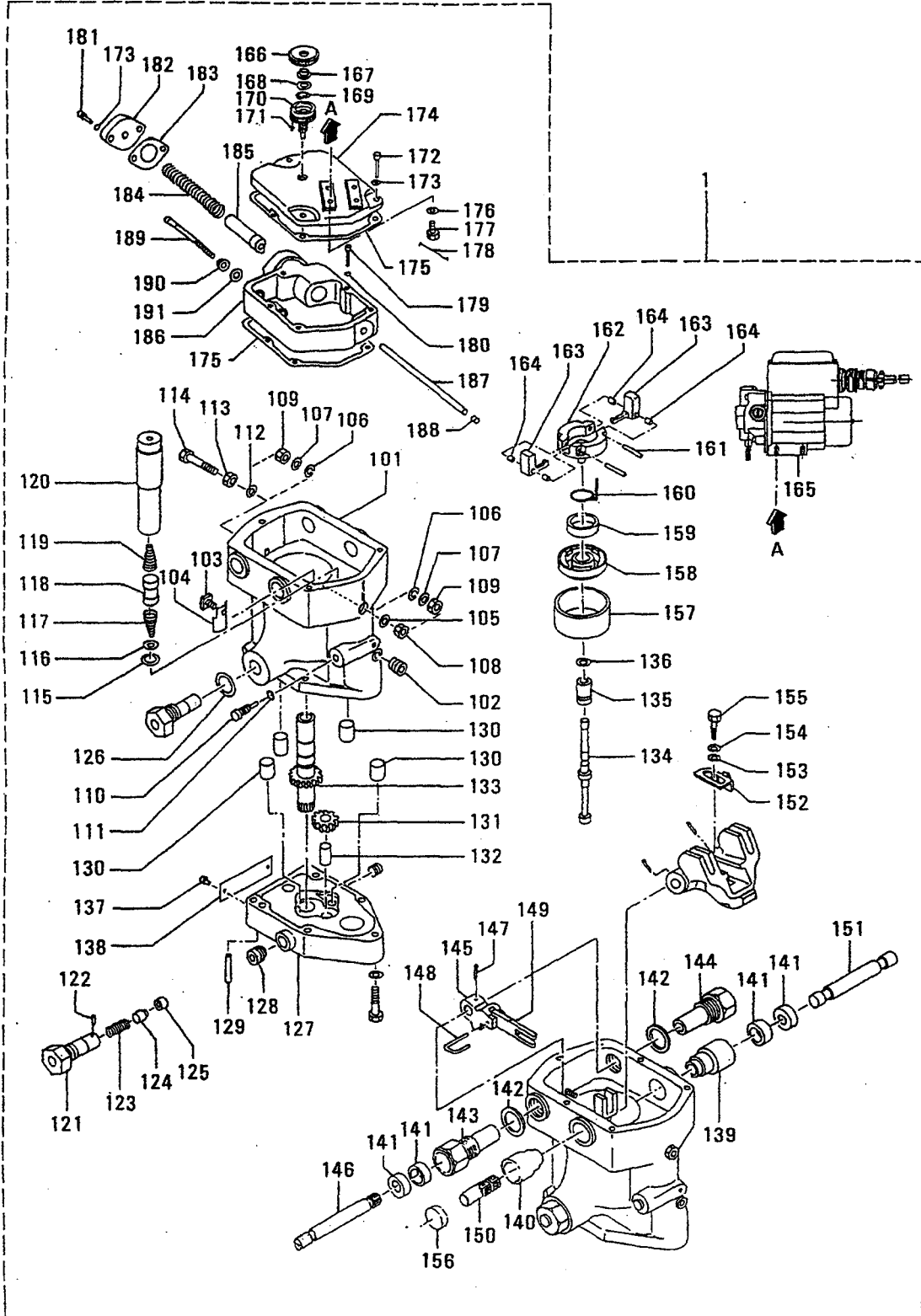


カハナ アセナリ (PSGカタ)  
63-05 GOVERNOR ASSY (MODEL PSG)

-221-

見出 番号 REF. -NO.	部品番号 PART NO.	代 記 号 RSC /EN PQG	部品名称 および 記事・仕様記号 PART NAME & DESCRIPTION	型式 個数 MODEL&QTY					適用号機 APPLICABLE SERIAL NO. FROM@--@UPTOR	機 区 規 MV /R RD
				PT	PTA	PTK	MP-TA	MP-TK		
1	04250-92000		GOVERNOR ASSY, PSG W/MOTOR (AC100V) C46, C45	.	1	1	1	1		
101	37013-1		CASE C46, C45	.	1	1	1	1		
102	37013-2		PLUG C46, C45	.	1	1	1	1		A
103	37013-3		SCREW, POWER PISTON C46, C45	.	1	1	1	1		
104	37013-3A		STOPPER, BUSHING C46, C45	.	1	1	1	1		
105	37013-4		WASHER, COPPER C46, C45	.	1	1	1	1		
106	37013-4A		SEAL, THERAD C46, C45	.	2	2	2	2		
107	37013-4B		WASHER C46, C45	.	2	2	2	2		A
108	37013-5		NUT, ELECTRIC STOP C46, C45	.	1	1	1	1		
109	37013-5A		NUT, JAM C46, C45	.	1	1	1	1		
110	37013-6		VALVE, NEEDLE C46, C45	.	1	1	1	1		
111	37013-7		O-RING C46, C45	.	1	1	1	1		A
112	37013-8		WASHER, COPPER C46, C45	.	1	1	1	1		
113	37013-9		NUT, ELASTIC STOP C46, C45	.	1	1	1	1		
114	37013-10		SCREW, HIGH SPEED C46, C45	.	1	1	1	1		
115	37013-11		RING, SNAP C46, C45	.	1	1	1	1		A
116	37013-12		SEAT, BUFFER SPRING C46, C45	.	1	1	1	1		
117	37013-13		SPRING, BUFFER C46, C45	.	1	1	1	1		A
118	37013-14		PISTON, BUFFER C46, C45	.	1	1	1	1		
119	37013-15		SPRING, BUFFER C46, C45	.	1	1	1	1		A
120	37013-16		PISTON, POWER C46, C45	.	1	1	1	1		
121	37013-17		SLEEVE, RELIEF VALVE C46, C45	.	1	1	1	1		
122	37013-18		PIN C46, C45	.	1	1	1	1		A
123	37013-19		SPRING C46, C45	.	1	1	1	1		A
124	37013-20		PLUNGER, RELIEF VALVE C46, C45	.	1	1	1	1		
125	37013-21		SLEEVE, RELIEF VALVE C46, C45	.	1	1	1	1		
126	37013-22		GASKET C46, C45	.	1	1	1	1		A
127	37013-23		BASE C46, C45	.	1	1	1	1		
128	37013-24		PLUG C46, C45	.	1	1	1	1		A
129	37013-25		PIN, DOWEL C46, C45	.	2	2	2	2		A
130	37013-26A		VALVE, CHECK C46, C45	.	4	4	4	4		
131	37013-28		GEAR, IDLER C46, C45	.	1	1	1	1		
132	37013-29		STUD, IDLER GEAR C46, C45	.	1	1	1	1		
133	37013-30		BUSHING, PILOT VALVE C46, C45	.	1	1	1	1		
134	37013-31		PLUNGER, PILOT VALVE C46, C45	.	1	1	1	1		
135	37013-32		BUSHING, COMPENSATING C46, C45	.	1	1	1	1		
136	37013-33		RING, SNAP C46, C45	.	1	1	1	1		A
137	37013-43		SCREW, MACHINE C46, C45	.	2	2	2	2		A
138	37013-44		NAME-PLATE C46, C45	.	1	1	1	1		
139	37013-45		SLEEVE, TERMINAL C46, C45	.	1	1	1	1		
140	37013-46		SLEEVE, TERMINAL C46, C45	.	1	1	1	1		
141	37013-47		SEAL, OIL C46, C45	.	4	4	4	4		A
142	37013-48		WASHER, COPPER C46, C45	.	2	2	2	2		
143	37013-49		SLEEVE, SPACER C46, C45	.	1	1	1	1		
144	37013-50		CAP, SPACER C46, C45	.	1	1	1	1		
145	37013-51		LEVER, SPEED C46, C45	.	1	1	1	1		
146	37013-52		SHAFT, SPEED C46, C45	.	1	1	1	1		
147	37013-53		PIN, COTTER C46, C45	.	1	1	1	1		A
148	37013-54		PIN, SPRING C46, C45	.	1	1	1	1		A

63-05 ガバナー アセンブリー (PSGガタ)  
GOVERNOR ASSY (MODEL PSG)

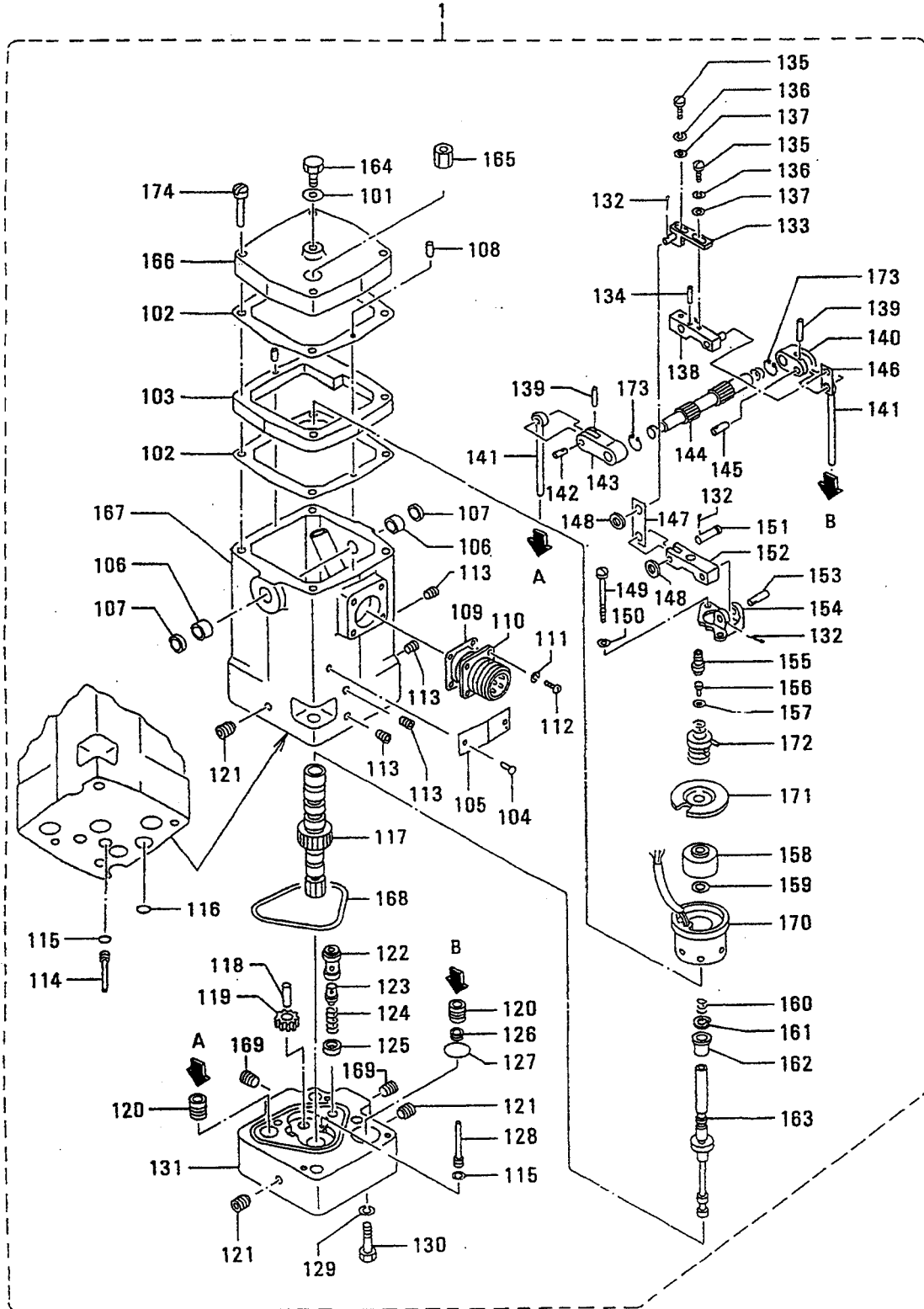


カハナ アセフアリ (PSGカタ)  
63-05 GOVERNOR ASSY (MODEL PSG)

-223-

見出番号 REF. NO.	部品番号 PART NO.	代要記 管原号 RSC /EN PQG	部品名称 および 記事・仕様記号 PART NAME & DESCRIPTION	型式 個数 MODEL&QTY					適用号機 APPLICABLE SERIAL NO. FROM@--@UPTORD	新 規 区 別 M V /R
				PT	PTA	PTK	MP- TA	MP- TK		
149	37013-55		LEVER, FLOATING C46, C45	.	1	1	1	1		
150	37013-57		SHAFT, STUD C46, C45	.	1	1	1	1		
151	37013-58		SHAFT, TERMINAL C46, C45	.	1	1	1	1		
152	37013-61		BRACKET C46, C45	.	1	1	1	1		
153	37013-62		WASHER, PLAIN C46, C45	.	1	1	1	1		A
154	37013-63		WASHER, LOCK C46, C45	.	1	1	1	1		A
155	37013-64		SCREW, MACHINE C46, C45	.	1	1	1	1		A
156	37013-65		PLUG, TAPERED C46, C45	.	1	1	1	1		
157	37013-90		COVER, BALL HEAD C46, C45	.	1	1	1	1		
158	37013-91		CAP, BALL HEAD DRIVE C46, C45	.	1	1	1	1		
159	37013-92		BEARING, BALL C46, C45	.	1	1	1	1		A
160	37013-93		SPRING, TORSION C46, C45	.	1	1	1	1		
161	37013-94		PIN, FLYWEIGHT C46, C45	.	2	2	2	2		
162	37013-95		BALL, HEAD C46, C45	.	1	1	1	1		
163	37013-96		FLYWEIGHT C46, C45	.	2	2	2	2		
164	37013-97		BEARING, NEEDLE C46, C45	.	4	4	4	4		A
165	37013-201		MOTOR ASSY C46, C45	.	1	1	1	1		
166	37013-202		COVER, FRICTION C46, C45	.	1	1	1	1		
167	37013-203		DISC, FRICTION C46, C45	.	1	1	1	1		
168	37013-204		WASHER C46, C45	.	1	1	1	1		A
169	37013-205		WASHER, SPRING C46, C45	.	1	1	1	1		A
170	37013-206		SCREW, SPEED ADJUST C46, C45	.	1	1	1	1		
171	37013-207		SCREW SET C46, C45	.	1	1	1	1		A
172	37013-208		SCREW, FILL HEAD C46, C45	.	3	3	3	3		
173	37013-209		WASHER, SPLIT LOCK C46, C45	.	6	6	6	6		
174	37013-210		COVER C46, C45	.	1	1	1	1		
175	37013-211		GASKET C46, C45	.	2	2	2	2		A
176	37013-212		WASHER, COPPER C46, C45	.	4	4	4	4		
177	37013-213		SCREW, MACHINE C46, C45	.	4	4	4	4		A
178	37013-214		WIRE, LOCK C46, C45	.	1	1	1	1		
179	37013-215		SCREW, MACHINE C46, C45	.	2	2	2	2		A
180	37013-216		WASHER, LOCK C46, C45	.	2	2	2	2		A
181	37013-217		SCREW, MACHINE C46, C45	.	2	2	2	2		A
182	37013-218		COVER, SPRING PAD C46, C45	.	1	1	1	1		
183	37013-219		GASKET C46, C45	.	1	1	1	1		A
184	37013-220		SPRING, HORIZONTAL C46, C45	.	1	1	1	1		
185	37013-221		SEAT, SPRING C46, C45	.	1	1	1	1		
186	37013-222		CAP, SUB C46, C45	.	1	1	1	1		
187	37013-223		ROD, SPRING GUIDE C46, C45	.	1	1	1	1		
188	37013-224		PLUG C46, C45	.	1	1	1	1		A
189	37013-225		SCREW, LOAD LIMIT C46, C45	.	1	1	1	1		
190	37013-226		NUT C46, C45	.	1	1	1	1		A
191	37013-227		WASHER, COPPER C46, C45	.	1	1	1	1		

63-06 カハナ アセンブリ (EG-3Pカタ)  
GOVERNOR ASSY (MODEL EG-3P)

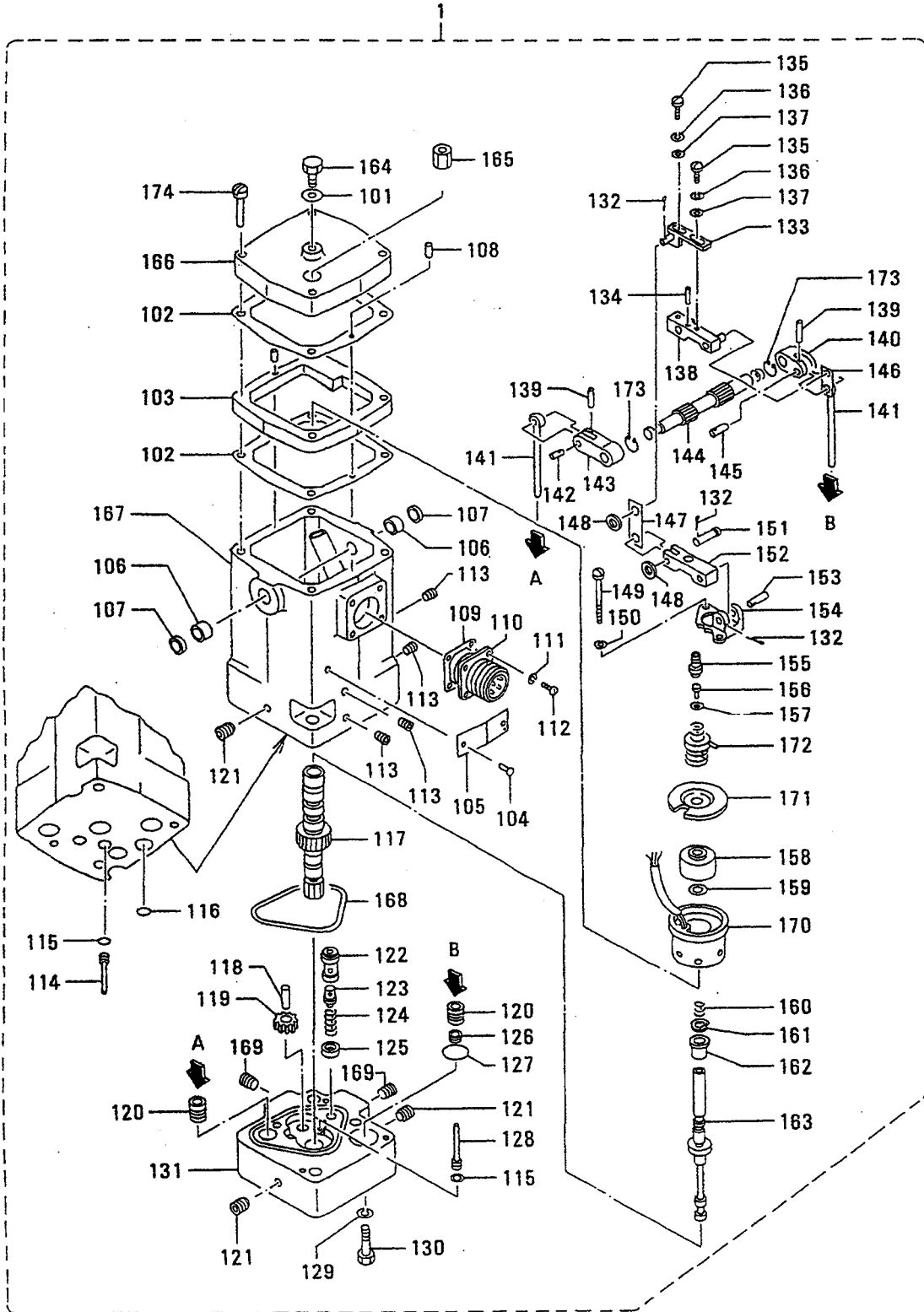


63-06 ガバナ アセンブリ (EG-3Pカタ)  
GOVERNOR ASSY (MODEL EG-3P)

-225-

見出 番号 REF. -NO.	部品番号 PART NO.	代 安 記 号 RSC /EN PQG	部品名称 および 記事・仕様記号 PART NAME & DESCRIPTION	型式 個数 MODEL&QTY					適用号機 APPLICABLE SERIAL NO. FROM@--@UPTO	機 区 別 MV /R ORD
				PT	PTA	PTK	MP- TA	MP- TK		
1	32565-03540		ACTUATOR ASSY,EG-3P C70	.	1	1	1	1		
101	825602		WASHER C70	.	1	1	1	1		A
102	825607		GASKET C70	.	2	2	2	2		A
103	825608		SPACER C70	.	1	1	1	1		
104	825609		SCREW,DRIVE C70	.	2	2	2	2		
105	8256010		NAME-PLATE C70	.	1	1	1	1		
106	8256011		BEARING,NEEDLE C70	.	2	2	2	2		A
107	8256012		SEAL,OIL C70	.	2	2	2	2		A
108	8256013		PIN,DOWEL C70	.	2	2	2	2		A
109	8256014		GASKET C70	.	1	1	1	1		A
110	8256015		CONNECTOR C70	.	1	1	1	1		
111	8256016		WASHER C70	.	4	4	4	4		A
112	8256017		SCREW C70	.	4	4	4	4		A
113	8256021		PLUG,PIPE C70	.	4	4	4	4		
114	8256023		PLUG,CASE C70	.	1	1	1	1		
115	8256024		O-RING C70	.	2	2	2	2		A
116	8256025		O-RING C70	.	1	1	1	1		A
117	8256026		BUSHING,PILOT VALVE C70	.	1	1	1	1		
118	8256028		STUD C70	.	1	1	1	1		
119	8256029		GEAR ASSY,IDLER C70	.	1	1	1	1		
120	8256030		PISTON C70	.	2	2	2	2		A
121	8256031		PLUG,PIPE C70	.	3	3	3	3		
122	8256032		SLEEVE,RELIEF VALVE C70	.	1	1	1	1		
123	8256033		PLUNGER C70	.	1	1	1	1		
124	8256034		SPRING,RELIEF VALVE C70	.	1	1	1	1		
125	8256035		SPACER,RELIEF VALVE C70	.	1	1	1	1		
126	8256037		STOPPER,SERVO PISTON C70	.	1	1	1	1		
127	8256038		O-RING C70	.	1	1	1	1		A
128	8256042		PLUG,BASE C70	.	1	1	1	1		
129	8256043		WASHER C70	.	2	2	2	2		A
130	8256044		SCREW C70	.	2	2	2	2		A
131	8256045		BASE,ACTUATOR C70	.	1	1	1	1		
132	8256046		PIN,COTTER C70	.	4	4	4	4		A
133	8256047		BRACKET ASSY C70	.	1	1	1	1		
134	8256048		PIN,ROLL C70	.	2	2	2	2		
135	8256049		SCREW C70	.	2	2	2	2		A
136	8256050		WASHER,LOCK C70	.	2	2	2	2		A
137	8256051		WASHER C70	.	2	2	2	2		A
138	8256052		LEVER C70	.	1	1	1	1		
139	8256054		PIN,ROLL C70	.	2	2	2	2		
140	8256055		LEVER,SHORT C70	.	1	1	1	1		
141	8256056		ROD ASSY C70	.	2	2	2	2		
142	8256057		PIN,STRAIGHT C70	.	1	1	1	1		
143	8256058		LEVER,LONG C70	.	1	1	1	1		
144	8256059		SHAFT,TERMINAL C70	.	1	1	1	1		
145	8256060		PIN C70	.	1	1	1	1		A
146	8256061		LINK,FEEDBACK C70	.	1	1	1	1		
147	8256062		LINK,RESTORING C70	.	1	1	1	1		
148	8256063		WASHER C70	.	2	2	2	2		A
149	8256064		SCREW C70	.	2	2	2	2		A

ガバナ アセンブリ (EG-3Pカタ)  
63-06 GOVERNOR ASSY (MODEL EG-3P)

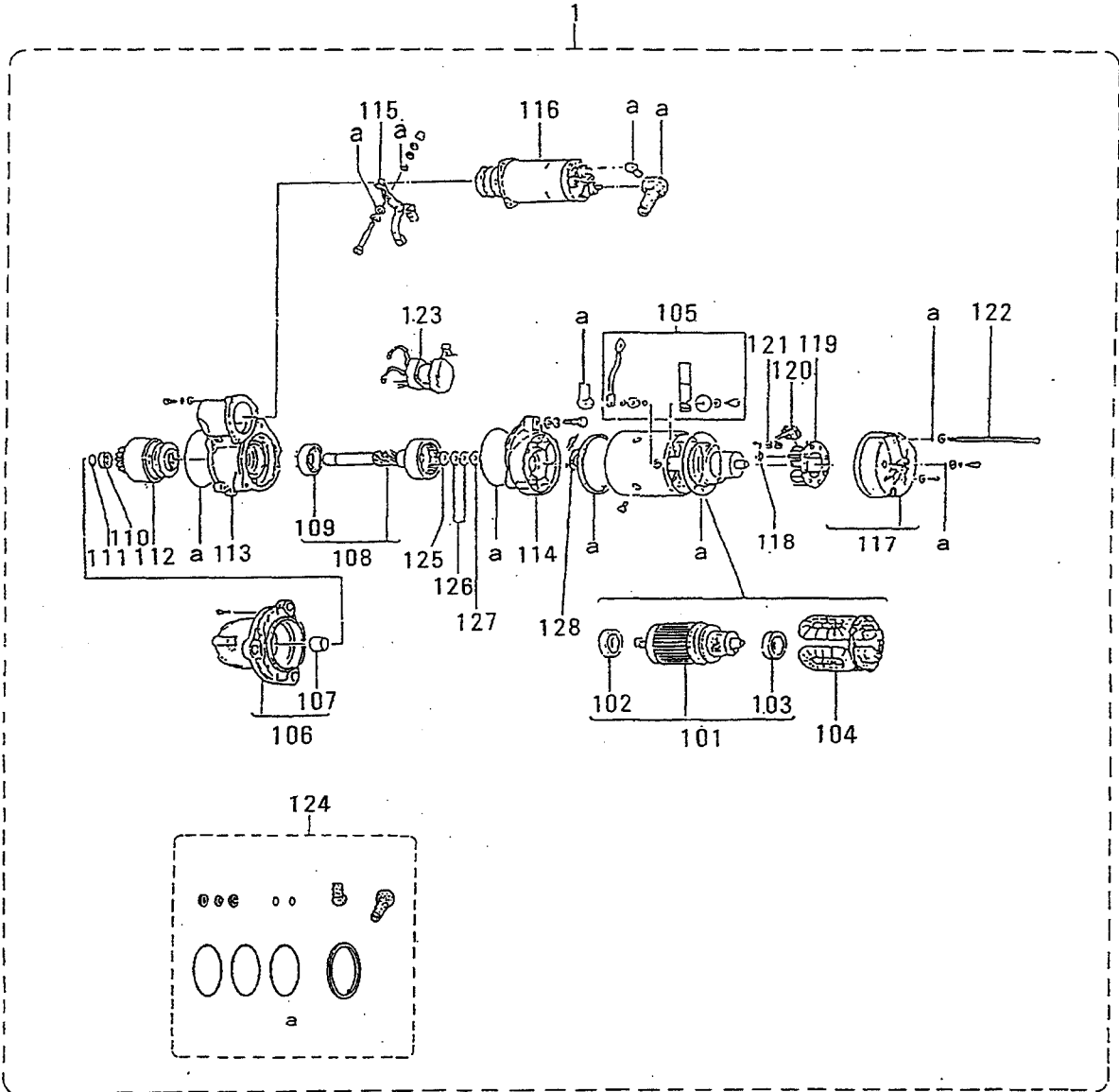


63-06 ガバナ アセンブリ (EG-3Pカタ)  
GOVERNOR ASSY (MODEL EG-3P)

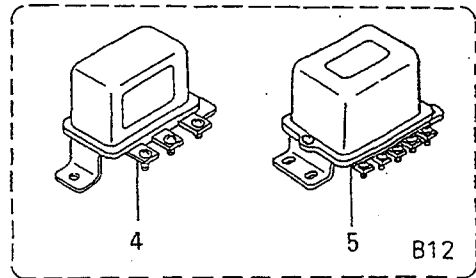
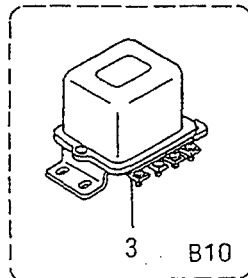
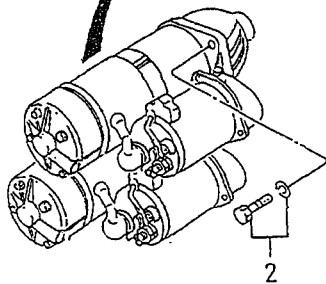
-227-

見出 番号 REF. NO.	部品番号 PART NO.	代 記 記 号 R S C / E N P Q G	部品名称 および 記事・仕様記号 PART NAME & DESCRIPTION	型式 個数 MODEL&QTY					適用 号 機 APPLICABLE SERIAL NO. FROM@--@UPTORD	機 区 境 M V / R O R D
				PT	PTA	TK	MP- TA	MP- TK		
150	8256065		WASHER C70	.	2	2	2	2		A
151	8256066		PIN C70	.	1	1	1	1		A
152	8256067		LEVER C70	.	1	1	1	1		
153	8256068		PIN, STRAIGHT C70	.	1	1	1	1		
154	8256069		BRACKET C70	.	1	1	1	1		
155	8256070		SEAT, SPRING C70	.	1	1	1	1		
156	8256071		SCREW C70	.	1	1	1	1		A
157	8256072		WASHER C70	.	1	1	1	1		A
158	8256074		MAGNET ASSY C70	.	1	1	1	1		
159	8256075		WASHER C70	.	1	1	1	1		A
160	8256078		SPRING C70	.	1	1	1	1		A
161	8256079		RING, RETAINING C70	.	1	1	1	1		
162	8256080		BUSHING C70	.	1	1	1	1		
163	8256081		PLUNGER, PILOT VALVE C70	.	1	1	1	1		
164	8256082		SCREW C70	.	1	1	1	1		A
165	8256083		PLUG C70	.	3	3	3	3		A
166	8256084		COVER C70	.	1	1	1	1		
167	8256085		CASE, ACTUATOR C70	.	1	1	1	1		
168	8256086		RING, SEAL C70	.	1	1	1	1		
169	8256099		PLUG C70	.	2	2	2	2		A
170	82560100		TRANSDUCER C70	.	1	1	1	1		
171	32560101		RETAINER, TOP COIL C70	.	1	1	1	1		
172	32560102		SPRING C70	.	1	1	1	1		A
173	32560103		RING, SNAP C70	.	2	2	2	2		A
174	32560104		SCREW C70	.	4	4	4	4		A

スタータ (24V-7.5KW)  
66-01-A STARTER (24V-7.5KW)



見出番号を付番していない部品は供給不可部品です。  
PART WITHOUT REF. NO. WON'T BE SUPPLIED





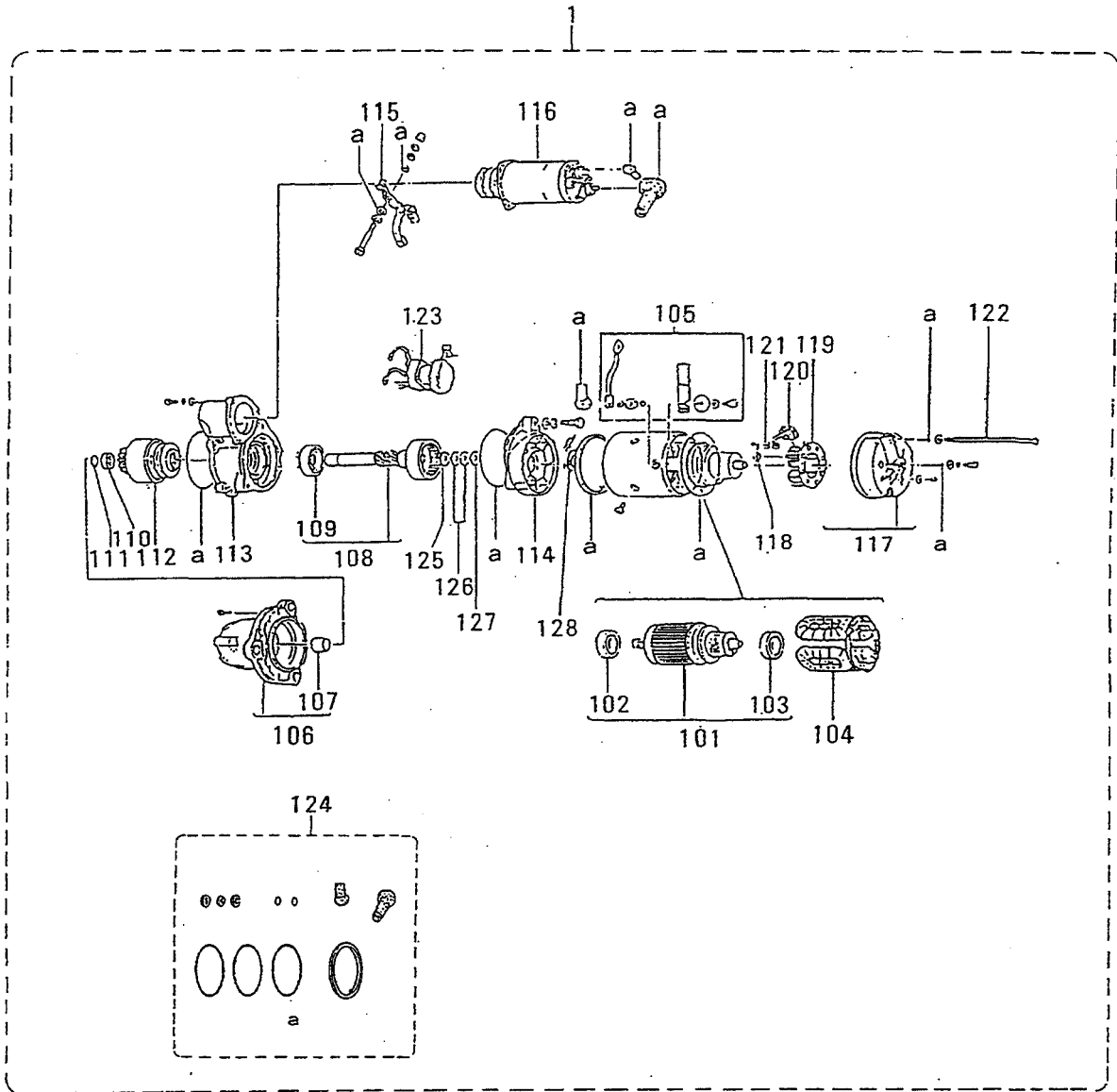
スタータ (24V-7.5KW)  
66-01-A STARTER (24V-7.5KW)

-229-

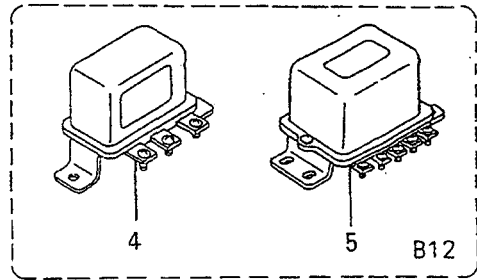
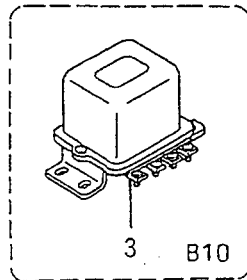
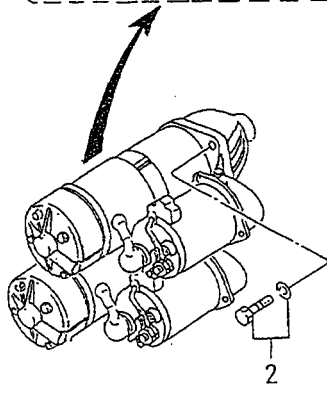
見出 番号 REF. -NO.	部品番号 PART NO.	代 記 号 RSC /EN PQG	部品名称 および 記事・仕様記号 PART NAME & DESCRIPTION	型式 個数 MODEL&QTY						適用号機 APPLICABLE SERIAL NO. FROM@--@UPTORD	新 区 域 M V /R ORD		
				PT	PTA	PTK	MP- TA	MP- TK					
1	37766-00200		CSTARTER ASSY B10	0230007170	NKC	.	2	2	.	.		@ 10548	
	37766-00200		CSTARTER ASSY B12	0230007170	NKC	.	3	3	.	.		@ 10548	
	37766-1020031		STARTER ASSY B10	023000-7171	NKC	.	2	2	.	.			V
	37766-1020031		STARTER ASSY B12	023000-7171	NKC	.	3	3	.	.			V
101	02310-00230		ARMATURE ASSY B10			.	2	2	.	.			
	02310-00230		ARMATURE ASSY B12			.	3	3	.	.			
102	10456-62047		BEARING,BALL B10			.	2	2	.	.			A
	10456-62047		BEARING,BALL B12			.	3	3	.	.			A
103	10456-62007		BEARING,BALL B10			.	2	2	.	.			A
	10456-62007		BEARING,BALL B12			.	3	3	.	.			A
104	02323-00150		COIL,FIELD B10			.	2	2	.	.			
	02323-00150		COIL,FIELD B12			.	3	3	.	.			
105	72378-00070		TERMINAL B10			.	2	2	.	.			
	72378-00070		TERMINAL B12			.	3	3	.	.			
106	02331-01340		BRACKET ASSY,FR B10			.	2	2	.	.			
	02331-01340		BRACKET ASSY,FR B12			.	3	3	.	.			
107	72335-10080		METAL B10			.	2	2	.	.			
	72335-10080		METAL B12			.	3	3	.	.			
108	72312-00090		SHAFT ASSY B10			.	2	2	.	.			
	72312-00090		SHAFT ASSY B12			.	3	3	.	.			
109	10456-60067		BEARING,BALL B10			.	2	2	.	.			A
	10456-60067		BEARING,BALL B12			.	3	3	.	.			A
110	12318-10020		STOPPER,PINION B10			.	2	2	.	.			
	12318-10020		STOPPER,PINION B12			.	3	3	.	.			
111	12391-40020		RING,CLIP B10			.	2	2	.	.			
	12391-40020		RING,CLIP B12			.	3	3	.	.			
112	02350-00690		CLUTCH ASSY,STOPPER B10			.	2	2	.	.			
	02350-00690		CLUTCH ASSY,STOPPER B12			.	3	3	.	.			
113	12361-10280		BRACKET,CENTER B10			.	2	2	.	.			
	12361-10280		BRACKET,CENTER B12			.	3	3	.	.			
114	12361-10080		BRACKET,CENTER B10			.	2	2	.	.			
	12361-10080		BRACKET,CENTER B12			.	3	3	.	.			
115	12332-00190		LEVER,SHIFT B10			.	2	2	.	.			
	12332-00190		LEVER,SHIFT B12			.	3	3	.	.			
116	04710-03420		SWITCH ASSY B10			.	2	2	.	.			
	04710-03420		SWITCH ASSY B12			.	3	3	.	.			
117	02371-10221		BRACKET ASSY,RE B10			.	2	2	.	.			
	02371-10221		BRACKET ASSY,RE B12			.	3	3	.	.			
118	12391-30040		SPRING,BRUSH B10			.	8	8	.	.			
	12391-30040		SPRING,BRUSH B12			.	12	12	.	.			
119	02375-00050		HOLDER,BRUSH B10			.	2	2	.	.			
	02375-00050		HOLDER,BRUSH B12			.	3	3	.	.			
120	12374-00050		BRUSH B10			.	8	8	.	.			A
	12374-00050		BRUSH B12			.	12	12	.	.			A
121	12592-22800		PLATE B10			.	8	8	.	.			
	12592-22800		PLATE B12			.	12	12	.	.			

スタータ (24V-7.5KW)  
66-01-A STARTER (24V-7.5KW)

-230-



見出番号を付番していない部品は供給不可部品です。  
PART WITHOUT REF. NO. WON'T BE SUPPLIED

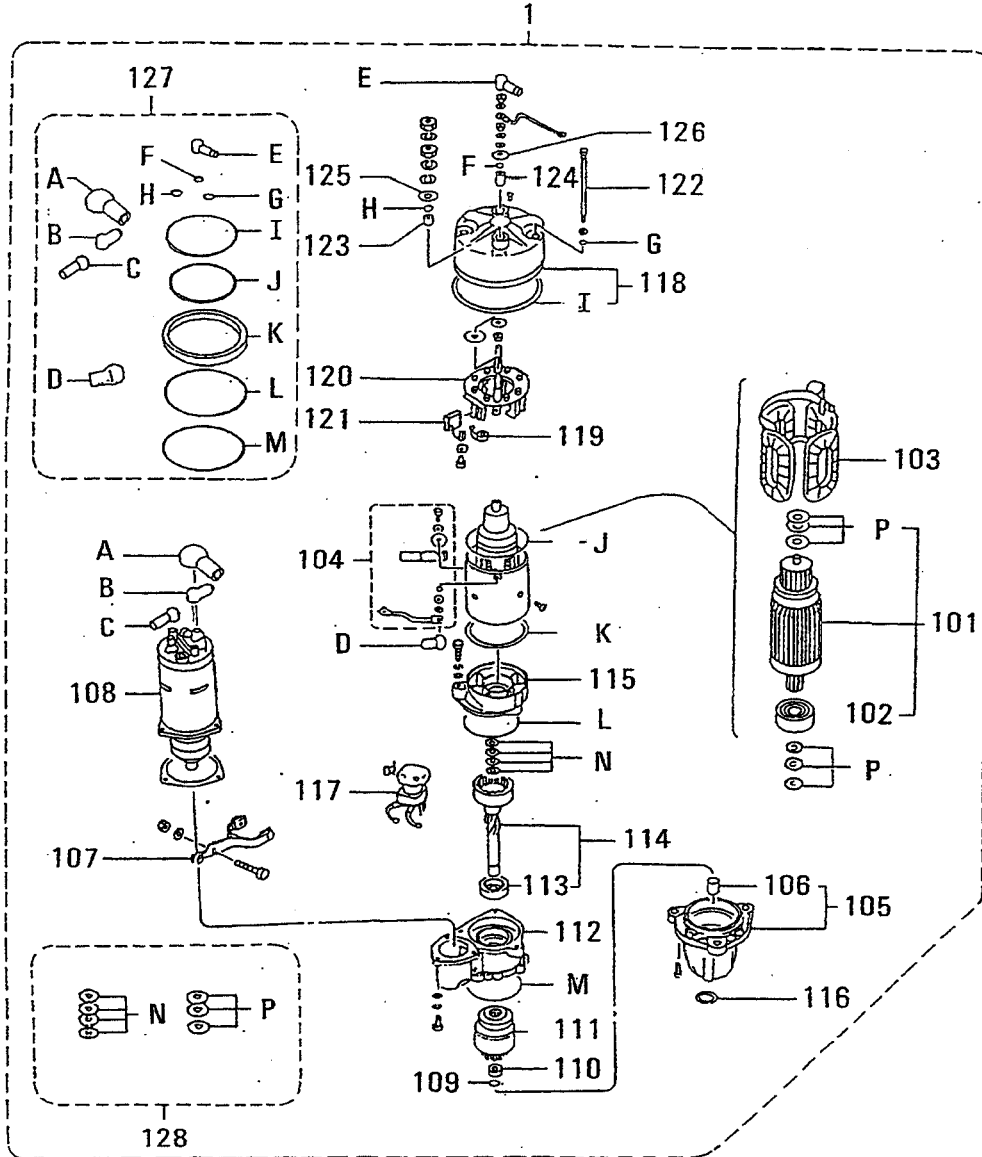


スタータ (24V-7.5KW)  
66-01-A STARTER (24V-7.5KW)

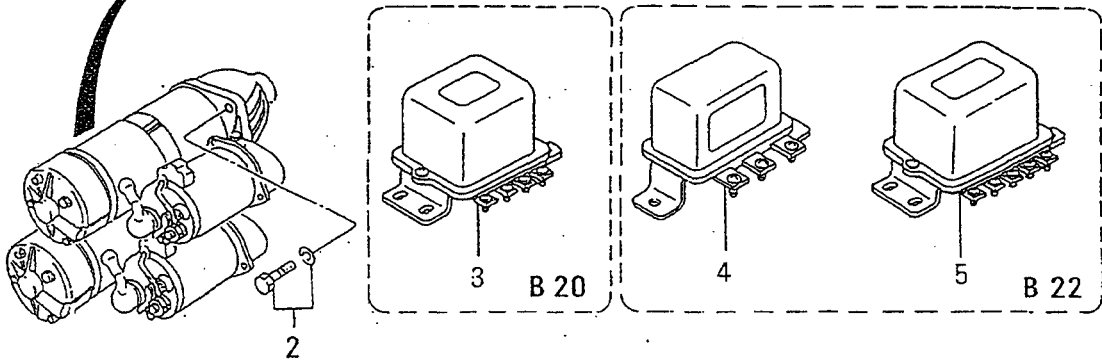
-231-

見出 番号 REF. -NO.	部品番号 PART NO.	代交記 種順号 RSC /EN PQG	部品名称 および 記事・仕様記号 PART NAME & DESCRIPTION	型式 個数 MODEL&QTY						適用号機 APPLICABLE SERIAL NO. FROM@--@UPTO	機 区 規 MV /R ORD
				PT	PTA	PTK	MP	MP	TA TK		
122	00900-14380		BOLT B10	.	4	4	.	.		A	
	00900-14380		BOLT B12	.	6	6	.	.		A	
123	02500-07221		CSWITCH B12	.	3	3	.	.	@ 10548		
	02500-07221		CSWITCH B10	.	2	2	.	.	@ 10548		
	02500-07222	31	SWITCH B10	.	2	2	.	.		V	
	02500-07222	31	SWITCH B12	.	3	3	.	.		V	
124	70921-01460		SEAL ASSY B10	.	2	2	.	.			
	70921-01460		SEAL ASSY B12	.	3	3	.	.			
125	12392-10130		WASHER B10	.	2	2	.	.		A	
	12392-10130		WASHER B12	.	3	3	.	.		A	
126	12392-10140		WASHER B10	.	4	4	.	.		A	
	12392-10140		WASHER B12	.	6	6	.	.		A	
127	12394-10040		WASHER, INSULATOR B10	.	2	2	.	.			
	12394-10040		WASHER, INSULATOR B12	.	3	3	.	.			
128	02392-10230		WASHER B10	.	4	4	.	.		A	
	02392-10230		WASHER B12	.	6	6	.	.		A	
2	F1805-12035		BOLT, W/WASHER B/W B10	.	6	6	.	.		A	
	F1805-12035		BOLT, W/WASHER B/W B12	.	9	9	.	.		A	
3	04322-40100		RELAY, SAFETY B10	.	1	1	.	.			
4	04322-40200		RELAY B12	.	1	1	.	.			
5	04322-40300		RELAY, STARTER B12	.	1	1	.	.			

スタータ (24V-7.5KW) (ハクヨウ)  
 66-01-B STARTER (24V-7.5KW)  
 (MARINE USE)



見出番号を付番していない部品は供給不可部品です。  
 PART WITHOUT REF. NO. WON'T BE SUPPLIED

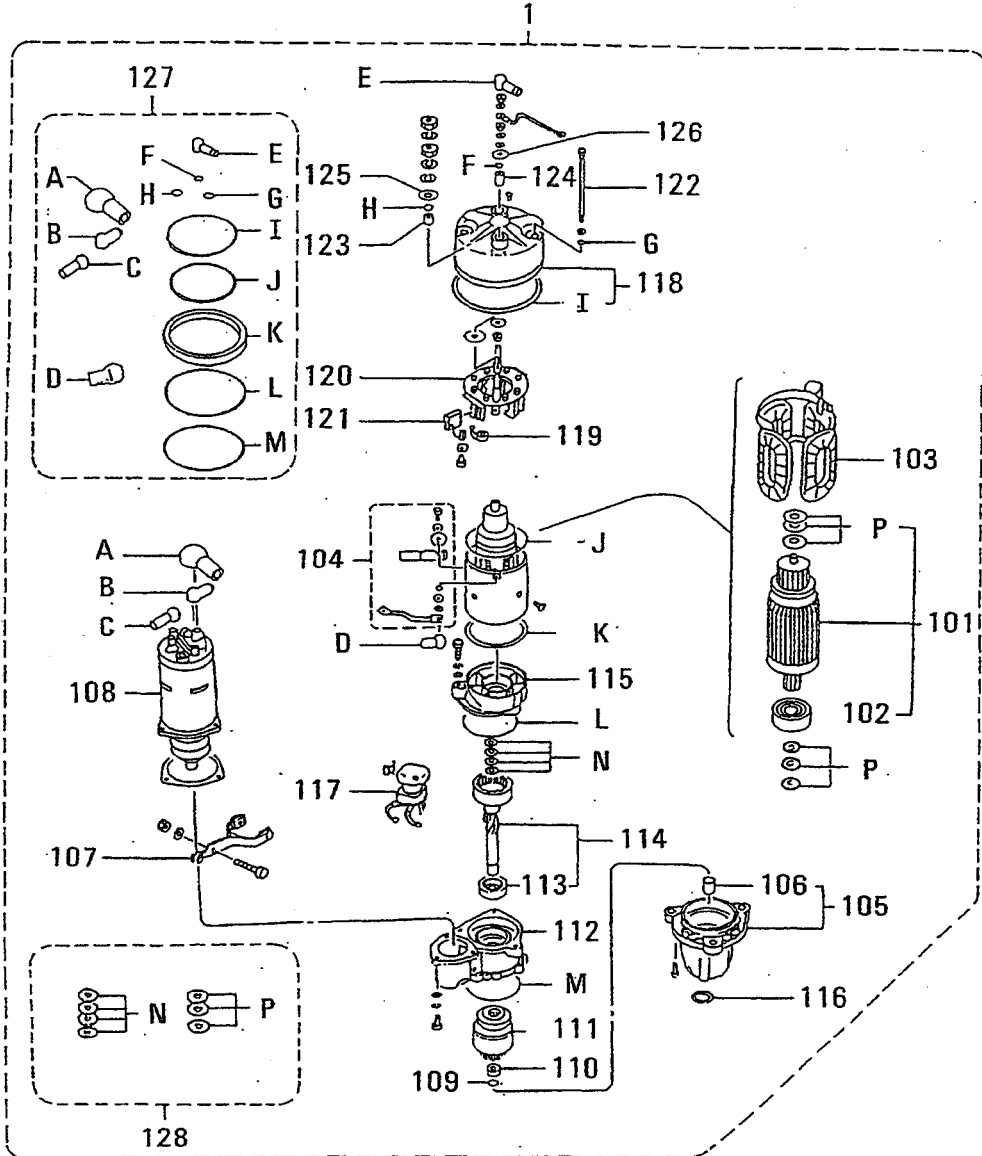


スタータ(24V-7.5KW) (ハクヨウ)  
66-01-B STARTER (24V-7.5KW)  
(MARINE USE)

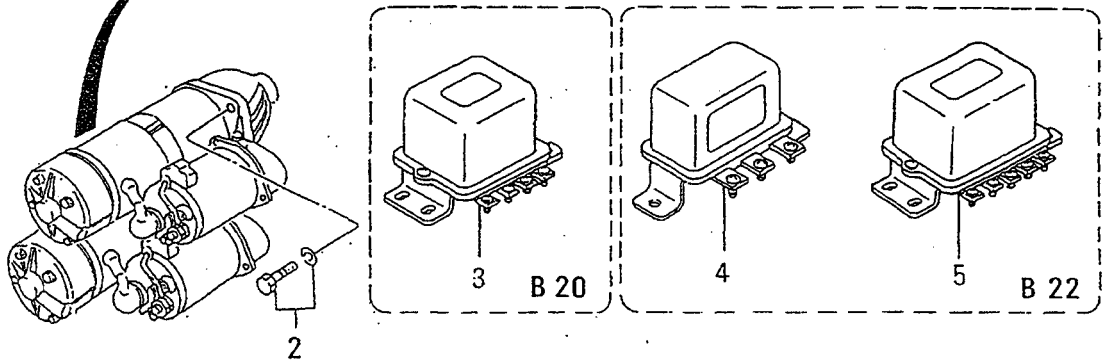
-233-

見出 番号 REF. -NO.	部品番号 PART NO.	代交記 種別号 RSC /EN PQQ	部品名称 および 記事・仕様記号 PART NAME & DESCRIPTION	型式 個数 MODEL&QTY						適用号機 APPLICABLE SERIAL NO. FROM@--@UPTORD	機 区 機 M/V /R ORD
				PT	PTA	TK	MP	MP	TK		
1	37766-00300		CSTARTER ASSY B20				2	2		@ 10548	
	37766-00300		CSTARTER ASSY B22				3	3		@ 10548	
	37766-1030031		CSTARTER ASSY B20				2	2		@ 10759	V
	37766-1030031		CSTARTER ASSY B22				3	3		@ 10759	V
	37766-2030032		STARTER ASSY B20				2	2			V
	37766-2030032		STARTER ASSY B22				3	3			V
101	02310-00230		ARMATURE ASSY B20				2	2			
	02310-00230		ARMATURE ASSY B22				3	3			
102	10456-62047		BEARING, BALL B20				2	2			A
	10456-62047		BEARING, BALL B22				3	3			A
103	02323-00151		COIL, FIELD B20				2	2			
	02323-00151		COIL, FIELD B22				3	3			
104	*		TERMANAL ASSY B20				2	2			
	*		TERMANAL ASSY B22				3	3			
105	02331-01290		BRACKET, FRONT B20				2	2			
	02331-01290		BRACKET, FRONT B22				3	3			
106	72335-10260		METAL B20				2	2			
	72335-10260		METAL B22				3	3			
107	12332-00190		LEVER, SHIFT B20				2	2			
	12332-00190		LEVER, SHIFT B22				3	3			
108	04710-04000		SWITCH ASSY, MAGNETIC B20				2	2			
	04710-04000		SWITCH ASSY, MAGNETIC B22				3	3			
109	12391-40020		RING, CLIP B20				2	2			
	12391-40020		RING, CLIP B22				3	3			
110	12318-10020		STOPPER, PINION B20				2	2			
	12318-10020		STOPPER, PINION B22				3	3			
111	02350-00690		CLUTCH ASSY B20				2	2			
	02350-00690		CLUTCH ASSY B22				3	3			
112	02361-10282		CBRACKET, CENTER B20				2	2		@ 10759	
	02361-10282		CBRACKET, CENTER B22				3	3		@ 10759	
	02361-1103431		BRACKET, CENTER B20				2	2			V
	02361-1103431		BRACKET, CENTER B22				3	3			V
113	10456-60067		BEARING, BALL B20				2	2			A
	10456-60067		BEARING, BALL B22				3	3			A
114	72312-00090		SHAFT ASSY B20				2	2			
	72312-00090		SHAFT ASSY B22				3	3			
115	12361-10081		BRACKET, CENTER B20				2	2			
	12361-10081		BRACKET, CENTER B22				3	3			
116	12376-10010		COVER B20				2	2			
	12376-10010		COVER B22				3	3			
117	02500-07560		C SWITCH B20				2	2		@ 10548	
	02500-07560	1	C SWITCH B22				3	3		@ 10548	
	02500-0722331		SWITCH B20				2	2			V
	02500-0722331		SWITCH B22				3	3			V

スタータ (24V-7.5KW) (ハクヨウ)  
 66-01-B STARTER (24V-7.5KW)  
 (MARINE USE)



見出番号を付番していない部品は供給不可部品です。  
 PART WITHOUT REF. NO. WON'T BE SUPPLIED



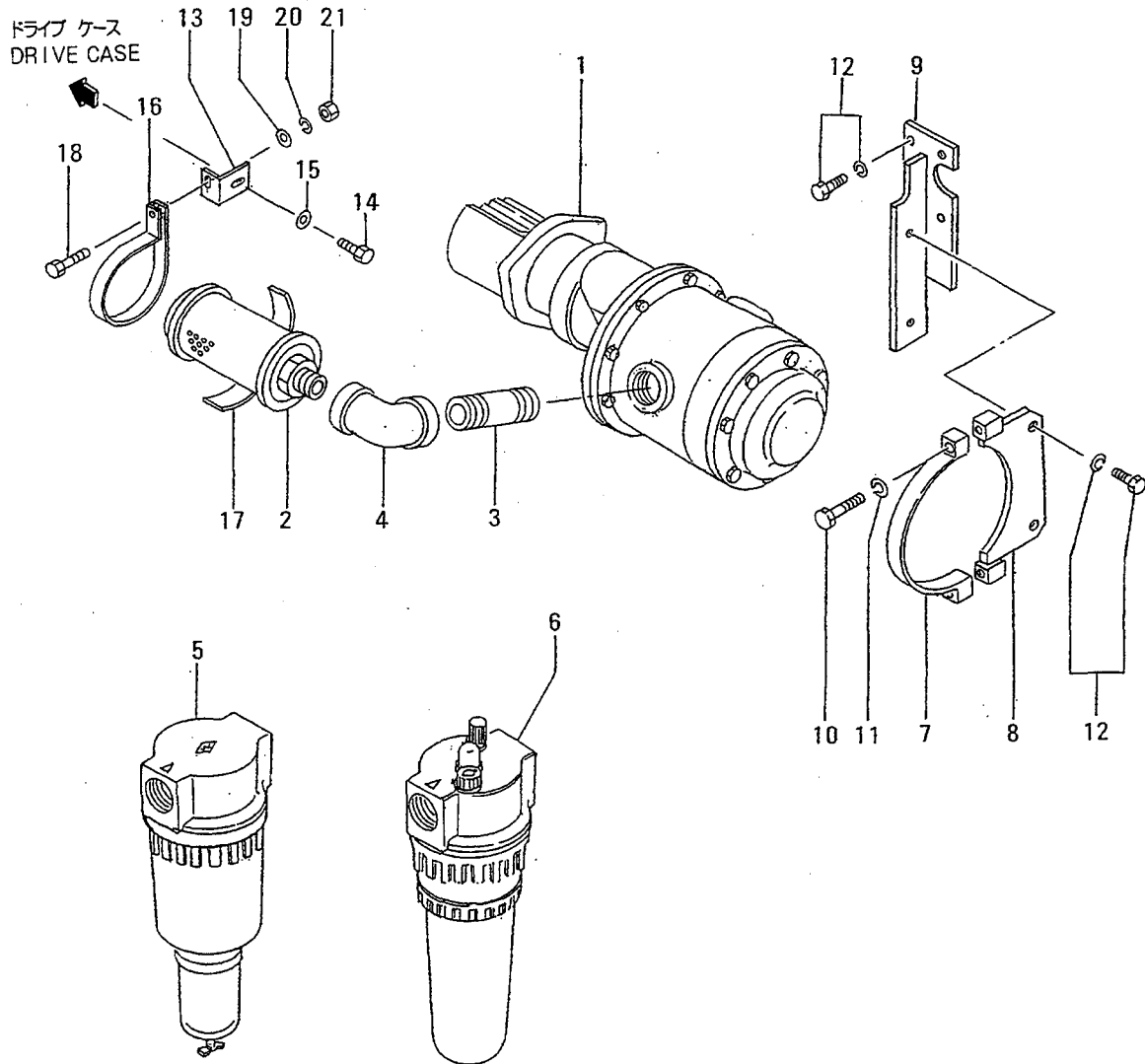
スタータ (24V-7.5KW) (ハクヨウ)  
66-01-B STARTER (24V-7.5KW)  
(MARINE USE)

-235-

見出 番号 REF. -NO.	部品番号 PART NO.	代 記 記 号 RSC /EN PQG	部品名称 および 記事・仕様記号 PART NAME & DESCRIPTION	型式 個数 MODEL&QTY					適用号機 APPLICABLE SERIAL NO. FROM@--@UPTORD	新 区 規 MV /R ORD
				PT	PTA	PTK	MP- TA	MP- TK		
118	02371-10360		BRACKET, REAR B20	.	.	.	2	2		
	02371-10360		BRACKET, REAR B22	.	.	.	3	3		
119	12391-30041		SPRING, BRUSH B20	.	.	.	8	8		A
	12391-30041		SPRING, BRUSH B22	.	.	.	12	12		A
120	02375-00190		HOLDER, BRUSH B20	.	.	.	2	2		
	02375-00190		HOLDER, BRUSH B22	.	.	.	3	3		
121	12374-00050		BRUSH B20	.	.	.	8	8		A
	12374-00050		BRUSH B22	.	.	.	12	12		A
122	00900-14460		BOLT B20	.	.	.	4	4		A
	00900-14460		BOLT B22	.	.	.	6	6		A
123	12194-41240		TUBE, INSULATE B20	.	.	.	2	2		
	12194-41240		TUBE, INSULATE B22	.	.	.	3	3		
124	12394-40050		TUBE, INSULATE B20	.	.	.	2	2		
	12394-40050		TUBE, INSULATE B22	.	.	.	3	3		
125	12194-10430		WASHER, INSULATE B20	.	.	.	4	4		
	12194-10430		WASHER, INSULATE B22	.	.	.	6	6		
126	12394-10010		WASHER, INSULATE B20	.	.	.	4	4		
	12394-10010		WASHER, INSULATE B22	.	.	.	6	6		
127	*		SEAL ASSY B20	.	.	.	2	2		
	*		SEAL ASSY B22	.	.	.	3	3		
128	*		WASHER ASSY B20	.	.	.	2	2		
	*		WASHER ASSY B22	.	.	.	3	3		
2	F1805-12035		BOLT, W/WASHER B/W B20	.	.	.	6	6		A
	F1805-12035		BOLT, W/WASHER B/W B22	.	.	.	9	9		A
3	04322-40100		RELAY, SAFETY B20	.	.	.	1	1		
4	04322-40200		RELAY B22	.	.	.	1	1		
5	04322-40300		RELAY, STARTER B22	.	.	.	1	1		

66-02    イアスタータ  
AIR STARTER

-236-





IA スタータ  
66-02 AIR STARTER

-237-

見出 番号 REF. NO.	部品番号 PART NO.	代 記 記 号 R S C / E N P Q G	部品名称 および 記事・仕様記号 PART NAME & DESCRIPTION	型式 個数 MODEL&QTY						適用号機 APPLICABLE SERIAL NO. FROM@--@UPTORD	機 区 規 格 M V / R
				PT	PTA	PTK	MP	MP	TA TK		
1	04065-52001		STARTER,AIR B30	.	1	1	1	1			
2	04065-04100		MUFFLER,AUTO B30	.	1	1	1	1			
3	04823-87000		NIPPLE,BARREL B30	.	1	1	1	1			
4	04821-27300		ELBOW B30	.	1	1	1	1			
5	04065-28010		FILTER,AIR B30	.	1	1	1	1		A	
6	04065-27001		COILER B30	.	1	1	1	1	@ 10111		
	04065-2701031		OILER B30	.	1	1	1	1			
7	45366-90100		CLAMP B30	.	1	1	1	1		A	
8	45366-90200		CLAMP B30	.	1	1	1	1			
9	37766-04100		CBRACKET,AIR B30	.	1	1	1	1	@ 10163		
	47520-7510131		BRACKET,AIR B30	.	1	1	1	1			
10	F1035-12040		BOLT B30	.	2	2	2	2		A	
11	F2515-12000		WASHER,SPRING B30	.	2	2	2	2		A	
12	F1805-12030		BOLT,W/WASHER B/W B30	.	5	5	5	5		A	
13	47520-75200		STAY B30	.	1	1	1	1			
14	F1035-12050		BOLT B30	.	1	1	1	1		A	
15	F2500-12000		WASHER,PLAIN B30	.	1	1	1	1		A	
16	47520-75300		CLAMP B30	.	1	1	1	1		A	
17	45854-43701		PACKING B30	.	1	1	1	1		A	
18	F1035-08025		BOLT B30	.	1	1	1	1		A	
19	F2500-08000		WASHER,PLAIN B30	.	1	1	1	1		A	
20	F2515-08000		WASHER,SPRING B30	.	1	1	1	1		A	
21	F2300-08000		NUT B30	.	1	1	1	1		A	



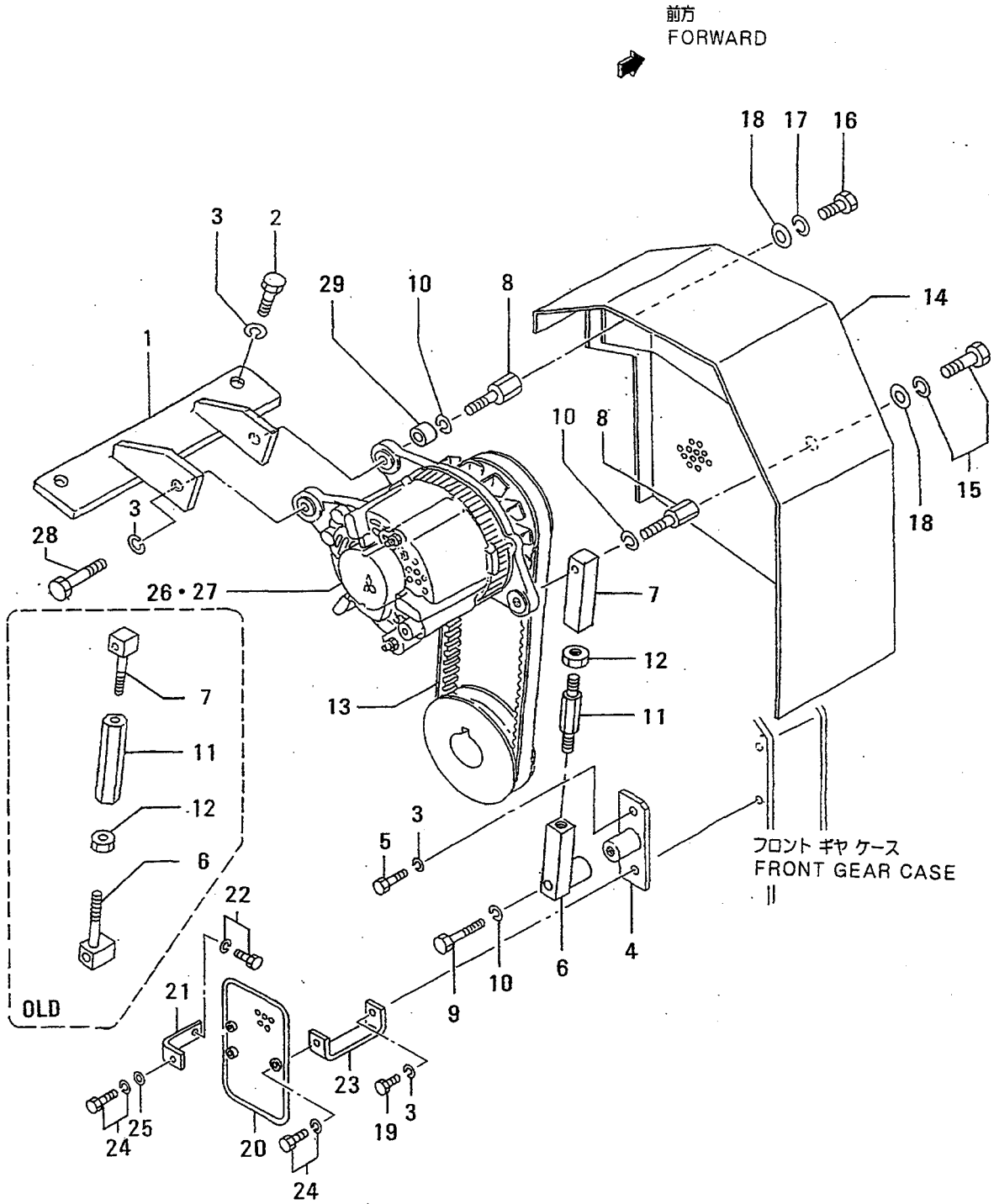
オルタネータ ゼネラル  
68-01 ALTERNATOR GENERAL

-239-

見出 番号 REF. -NO.	部品番号 PART NO.	代交記 番 RSC /EN PQG	部品名称 および 記事・仕様記号 PART NAME & DESCRIPTION	型式 個数 MODEL&QTY					適用号機 APPLICABLE SERIAL NO. FROM@--@UPTORD	新 規 区 別 機 種 M V /R D
				PT	PTA	PTK	MP- TA	MP- TK		
1	37768-02100		CBRACKET, ALTERNATOR B10, B12	.	1	1	.	.	@ 10293	
	37768-02100		CBRACKET, ALTERNATOR B20, B22	.	.	.	1	1	@ 10293	
	37768-02101R1		CBRACKET, ALTERNATOR B10, B12	.	1	1	.	.	@ 10293	
	37768-02101R1		CBRACKET, ALTERNATOR B20, B22	.	.	.	1	1	@ 10293	
	37768-12100N2		BRACKET, ALTERNATOR B10, B12	.	1	1	.	.	10294@	
2	37768-12100N2		BRACKET, ALTERNATOR B20, B22	.	.	.	1	1	10294@	
	F1035-12030		QBOLT B10, B12	.	3	3	.	.	@ 10293A	
	F1035-12030	1	BOLT B22, B20	.	.	.	3	3	@ 10293A	
	F1035-12030	1	BOLT B10, B12	.	2	2	.	.	10294@	A
3	F1035-12030	1	BOLT B20, B22	.	.	.	2	2	10294@	A
	F2515-12000		WASHER, SPRING B10, B12	.	5	5	.	.		A
4	F2515-12000		WASHER, SPRING B22, B20	.	.	.	5	5		A
	37768-02200		CBRACKET, ALTERNATOR B10, B12	.	1	1	.	.	@ 10293	
5	37768-02200		CBRACKET, ALTERNATOR B20, B22	.	.	.	1	1	@ 10293	
	37768-02201R1		CBRACKET, ALTERNATOR B10, B12	.	1	1	.	.	@ 10293	
	37768-02201R1		CBRACKET, ALTERNATOR B20, B22	.	.	.	1	1	@ 10293	
	37768-12200N2		BRACKET, ALTERNATOR B10, B12	.	1	1	.	.	10294@	
	37768-12200N2		BRACKET, ALTERNATOR B20, B22	.	.	.	1	1	10294@	
6	F1035-12035		QBOLT B10, B12	.	2	2	.	.	@ 10293A	
	F1035-12035		QBOLT B20, B22	.	.	.	2	2	@ 10293A	
	F1035-12035	1	BOLT B10, B12	.	1	1	.	.	10294@	A
7	F1035-12035	1	BOLT B20, B22	.	.	.	1	1	10294@	A
	37568-12200		CROD, ALTERNATOR B10, B12	.	1	1	.	.	@ 10293	
	37568-12200		CROD, ALTERNATOR B20, B22	.	.	.	1	1	@ 10293	
	37568-12201R1		CROD, ALTERNATOR B10, B12	.	1	1	.	.	@ 10293	
	37568-12201R1		CROD, ALTERNATOR B20, B22	.	.	.	1	1	@ 10293	
	37568-22200N2		ROD, ALTERNATOR B10, B12	.	1	1	.	.	10294@	
	37568-22200N2		ROD, ALTERNATOR B20, B22	.	.	.	1	1	10294@	
	37568-12300		CROD, ALTERNATOR B10, B12	.	1	1	.	.	@ 10293	
	37568-12300		CROD, ALTERNATOR B20, B22	.	.	.	1	1	@ 10293	
	37568-12301R1		CROD, ALTERNATOR B10, B12	.	1	1	.	.	@ 10293	
8	37568-12301R1		CROD, ALTERNATOR B20, B22	.	.	.	1	1	@ 10293	
	37568-12302R2		CROD, ALTERNATOR B10, B12	.	1	1	.	.	@ 10293	
	37568-12302R2		CROD, ALTERNATOR B20, B22	.	.	.	1	1	@ 10293	
	37568-22300N3		ROD, ALTERNATOR B10, B12	.	1	1	.	.	10294@	
	37568-22300N3		ROD, ALTERNATOR B20, B22	.	.	.	1	1	10294@	
	37768-08300		CBOLT, ALTERNATOR B10, B12	.	2	2	.	.	@ 10293A	
	37768-08300		CBOLT, ALTERNATOR B22, B20	.	.	.	2	2	@ 10293A	
	37768-18300N1		BOLT, ALTERNATOR B10, B12	.	2	2	.	.	10294@	
	37768-18300N1		BOLT, ALTERNATOR B22, B20	.	.	.	2	2	10294@	
	9	F1035-12055		CBOLT B10, B12	.	1	1	.	.	@ 10293A
F1035-12055			CBOLT B22, B20	.	.	.	1	1	@ 10293A	
F1035-12060N1			BOLT B10, B12	.	1	1	.	.	10294@	A
F1035-12060N1			BOLT B22, B20	.	.	.	1	1	10294@	A
10	F2515-12000		WASHER, SPRING B10, B12	.	3	3	.	.		A
	F2515-12000		WASHER, SPRING B22, B20	.	.	.	3	3		A
11	09480-01801		CTURNBUCKLE B10, B12	.	1	1	.	.	@ 10293	
	09480-01801		CTURNBUCKLE B22, B20	.	.	.	1	1	@ 10293	
	37768-02300N1		ROD, ADJUSTING B10, B12	.	1	1	.	.	10294@	
	37768-02300N1		ROD, ADJUSTING B20, B22	.	.	.	1	1	10294@	

68-01 オルタネータ せねラル  
ALTERNATOR GENERAL

-240-

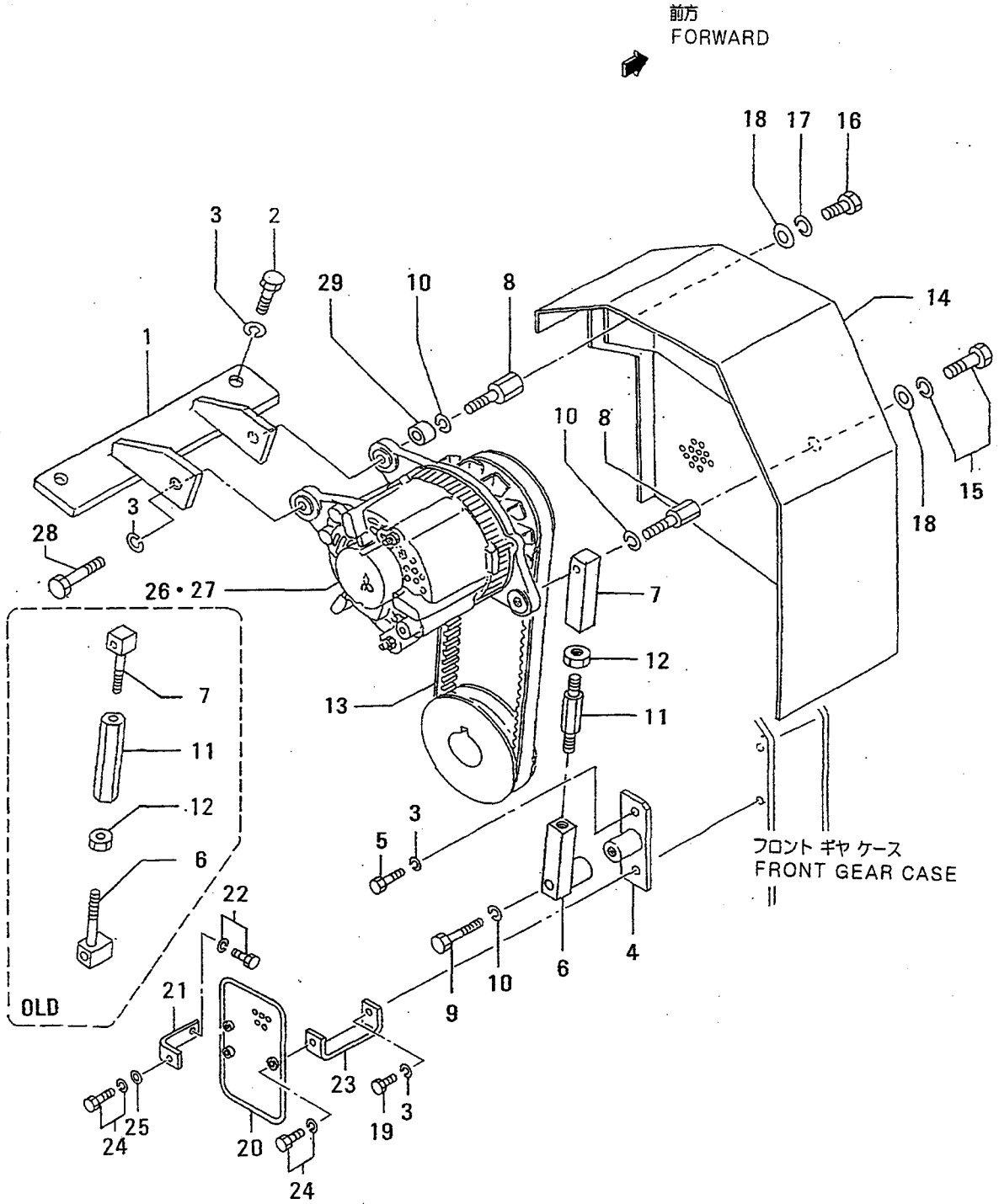


68-01 オルタネータ せ`ネラル  
ALTERNATOR GENERAL

-241-

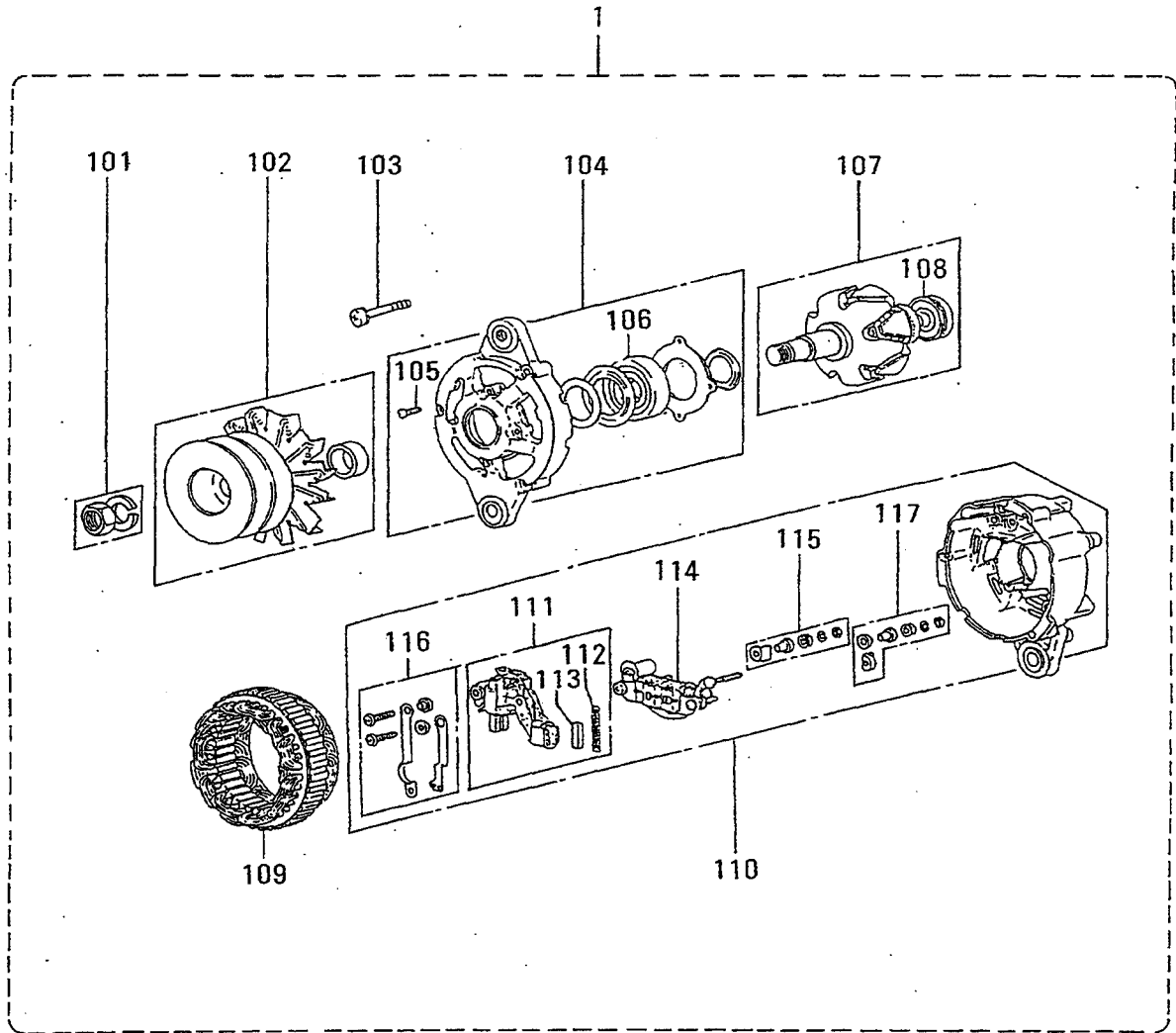
見出 番号 REF. -NO.	部品番号 PART NO.	代交記 種 RSC /EN PQG	部品名称 および 記事・仕様記号 PART NAME & DESCRIPTION	型式 個数 MODEL&QTY						適用号機 APPLICABLE SERIAL NO. FROM@--@UPTO	新 区 規 MV /R RD
				PT	PTA	PTK	MP	MP-			
					TA	TK					
12	F2320-18000		CNUT, JAM B10, B12	.	1	1	.	.	@ 10293A		
	F2320-18000		CNUT, JAM B22, B20	.	.	.	1	1	@ 10293A		
	F2320-14000N1		NUT, JAM B10, B12	.	1	1	.	.	10294@	A	
	F2320-14000N1		NUT, JAM B20, B22	.	.	.	1	1	10294@	A	
13	05910-40038		CV-BELT, ALTERNATOR W=22.8 L=1000	.	1	1	.	.	@ 10548		
	05910-40038		B10, B12 CV-BELT, ALTERNATOR W=22.8 L=1000	.	.	.	1	1	@ 10548		
	37768-0420031		V-BELT, ALTERNATOR B20, B22 W=22.8 L=1000	.	1	1	.	.		V	
	37768-0420031		V-BELT, ALTERNATOR B10, B12 W=22.8 L=1000	.	.	.	1	1		V	
14	37768-12500		COVER B10, B12, B22	.	1	1	.	.	@ 10293		
	37768-12500		COVER B20	.	.	.	1	1	@ 10293		
	37768-22500N1		COVER B10, B12, B22	.	1	1	.	.	10294@		
	37768-22500N1		COVER B20	.	.	.	1	1	10294@		
15	F1805-10055		CBOLT, W/WASHER B/W B10, B12	.	1	1	.	.	@ 10293A		
	F1805-10055		CBOLT, W/WASHER B/W B22, B20	.	.	.	1	1	@ 10293A		
	F1805-10020N1		BOLT, W/WASHER B/W B10, B12	.	1	1	.	.	10294@	A	
	F1805-10020N1		BOLT, W/WASHER B/W B22, B20	.	.	.	1	1	10294@	A	
16	F1035-10070		BOLT B10, B12	.	1	1	.	.		A	
	F1035-10070		BOLT B22, B20	.	.	.	1	1		A	
17	F2515-10000		WASHER, SPRING B10, B12	.	1	1	.	.		A	
	F2515-10000		WASHER, SPRING B22, B20	.	.	.	1	1		A	
18	F2500-10000		WASHER, PLAIN B10, B12	.	2	2	.	.		A	
	F2500-10000		WASHER, PLAIN B22, B20	.	.	.	2	2		A	
19	F1035-12040		BOLT B10, B12	.	1	1	.	.	10097@	A	
	F1035-12040		BOLT B20, B22	.	.	.	1	1	10097@	A	
20	37768-02600		COVER, BELT B10, B12	.	1	1	.	.	10097@		
	37768-02600		COVER, BELT B20, B22	.	.	.	1	1	10097@		
21	37768-02700		STAY, COVER B10, B12	.	2	2	.	.	10097@		
	37768-02700		STAY, COVER B20, B22	.	.	.	2	2	10097@		
22	F1805-12025		BOLT, W/WASHER B/W B10, B12	.	2	2	.	.	10097@	A	
	F1805-12025		BOLT, W/WASHER B/W B20, B22	.	.	.	2	2	10097@	A	
23	37768-02800		STAY, COVER B10, B12	.	1	1	.	.	10097@		
	37768-02800		STAY, COVER B20, B22	.	.	.	1	1	10097@		
24	F1805-10016		BOLT, W/WASHER B/W B10, B12	.	3	3	.	.	10097@	A	
	F1805-10016		BOLT, W/WASHER B/W B20, B22	.	.	.	3	3	10097@	A	
25	F2500-10000		WASHER, PLAIN B10, B12	.	2	2	.	.	10097@	A	
	F2500-10000		WASHER, PLAIN B20, B22	.	.	.	2	2	10097@	A	
26	04343-37100		ALTERNATOR ASSY B10, B12 SEE G/N 68-02-A	.	1	1	.	.	@ 10293		
	04343-38000G1		ALTERNATOR ASSY B10, B12 SEE G/N 68-02-B	.	1	1	.	.	10294@		
27	04343-37200		ALTERNATOR ASSY B20, B22 SEE G/N 68-03-A	.	.	.	2	2	@ 10281		
	04343-35600N1		ALTERNATOR ASSY B20, B22 SEE G/N 68-03-B	.	.	.	2	2	10282@		
28	F1035-12035		BOLT B10, B12	.	1	1	.	.	10294@	A	
	F1035-12035		BOLT B22, B20	.	.	.	1	1	10294@	A	

68-01 オルタネータ ゼネラル  
ALTERNATOR GENERAL





オルタネータ (24V-30A)  
68-02-A ALTERNATOR (24V-30A)  
(UP TO @E/# 10293)



見出番号を付番していない部品は供給不可部品です。  
PART WITHOUT REF. NO. WON'T BE SUPPLIED

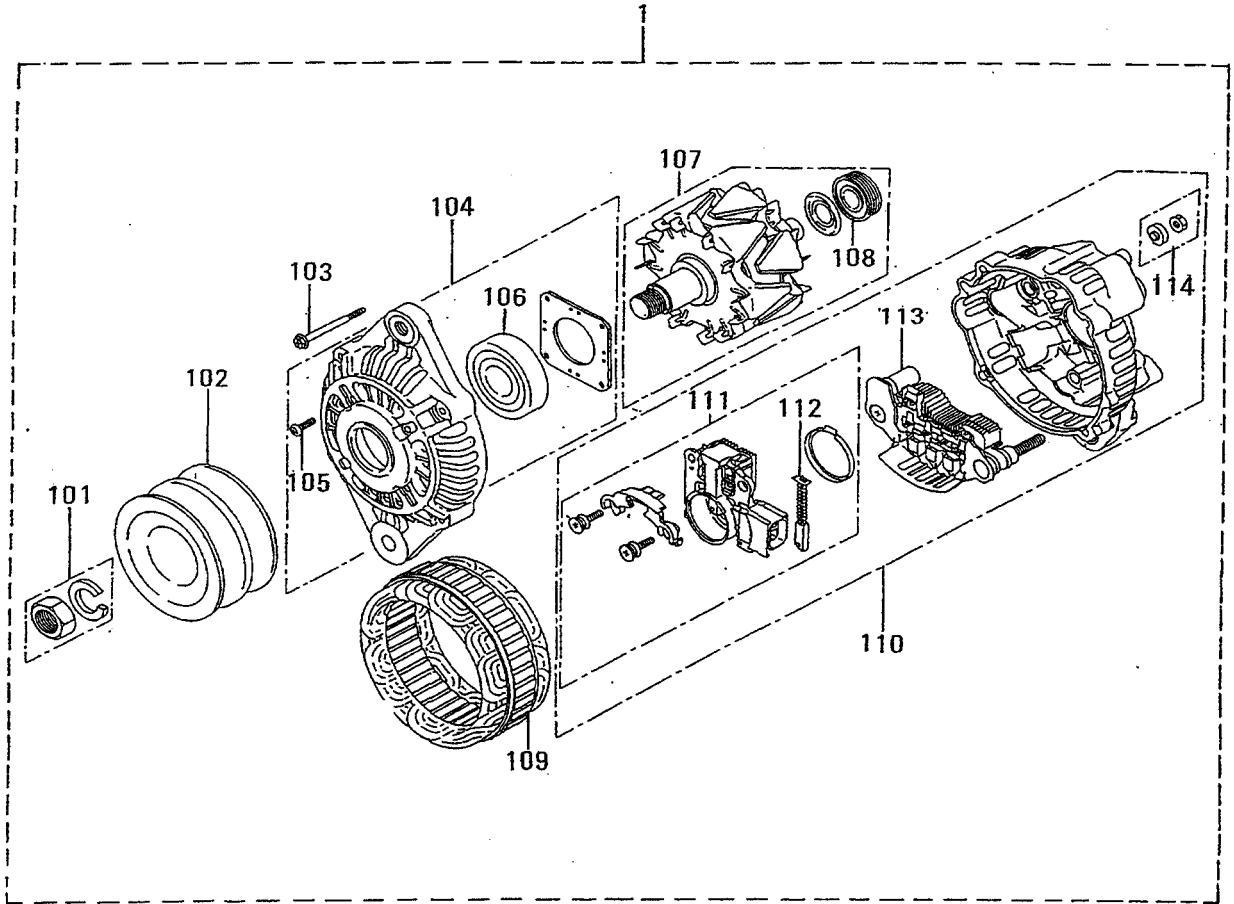


オルタネータ (24V-30A)  
 68-02-A ALTERNATOR (24V-30A)  
 (UP TO @E/# 10293)

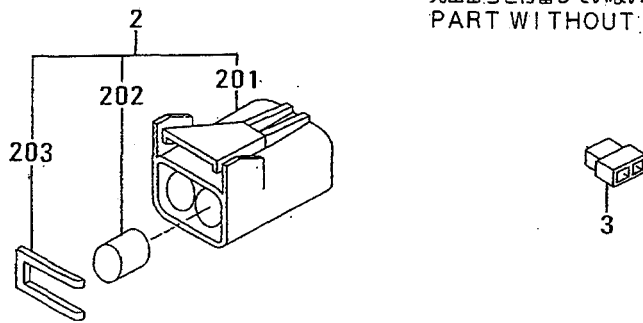
-245-

見出 番号 REF. -NO.	部品番号 PART NO.	代 記 管 線 号 R S C / E N P Q G	部品名称 および 記事・仕様記号 PART NAME & DESCRIPTION	型式 個数 MODEL&QTY						適用 号 機 APPLICABLE SERIAL NO. FROM@--@UPTORD	機 区 別 M V / R	
				PT	PTA	PTK	MP	MP	TA TK			
1	04343-37100		DALTERNATOR ASSY B10,B12	A002T72081 MEC	.	1	1	.	.		@ 10293	
101	A529X-06571		DNUT SET	B10,B12	.	1	1	.	.		@ 10293	
102	A628T-46071		DPULLEY ASSY	B10,B12	.	1	1	.	.		@ 10293	
103	A414X-18471		DSCREW SET	B10,B12	.	1	1	.	.		@ 10293A	
104	A640T-28770		DBRACKET ASSY,FRONT	B10,B12	.	1	1	.	.		@ 10293	
105	A414X-10671		DSCREW SET	B10,B12	.	1	1	.	.		@ 10293A	
106	S930P-37201		DBEARING,BALL	B10,B12	.	1	1	.	.		@ 10293	
107	A880T-28770		DROTOR ASSY	B10,B12	.	1	1	.	.		@ 10293	
108	S930P-80870		DBEARING,REAR	B10,B12	.	1	1	.	.		@ 10293	
109	A383T-25670		DSTATOR	B10,B12	.	1	1	.	.		@ 10293	
110	A641T-56470		DBRACKET ASSY,REAR	B10,B12	.	1	1	.	.		@ 10293	
111	A866T-07070		DREGULATOR ASSY	B10,B12	.	1	1	.	.		@ 10293	
112	A389D-01901		DSPRING,BRUSH	B10,B12	.	2	2	.	.		@ 10293A	
113	A648D-01971		DBRUSH	B10,B12	.	2	2	.	.		@ 10293A	
114	A860T-15770		DRECTIFIER ASSY	B10,B12	.	1	1	.	.		@ 10293	
115	A529X-07371		DNUT SET	B10,B12	.	1	1	.	.		@ 10293	
116	A450X-13471		DTERMINAL	B10,B12	.	1	1	.	.		@ 10293	
117	A529X-07471		DNUT SET	B10,B12	.	1	1	.	.		@ 10293	

オルタネータ (24V-30A)  
68-02-B ALTERNATOR (24V-30A)  
(FROM E/# 10294@)



見出番号を付番していない部品は供給不可部品です。  
PART WITHOUT REF. NO. WON'T BE SUPPLIED

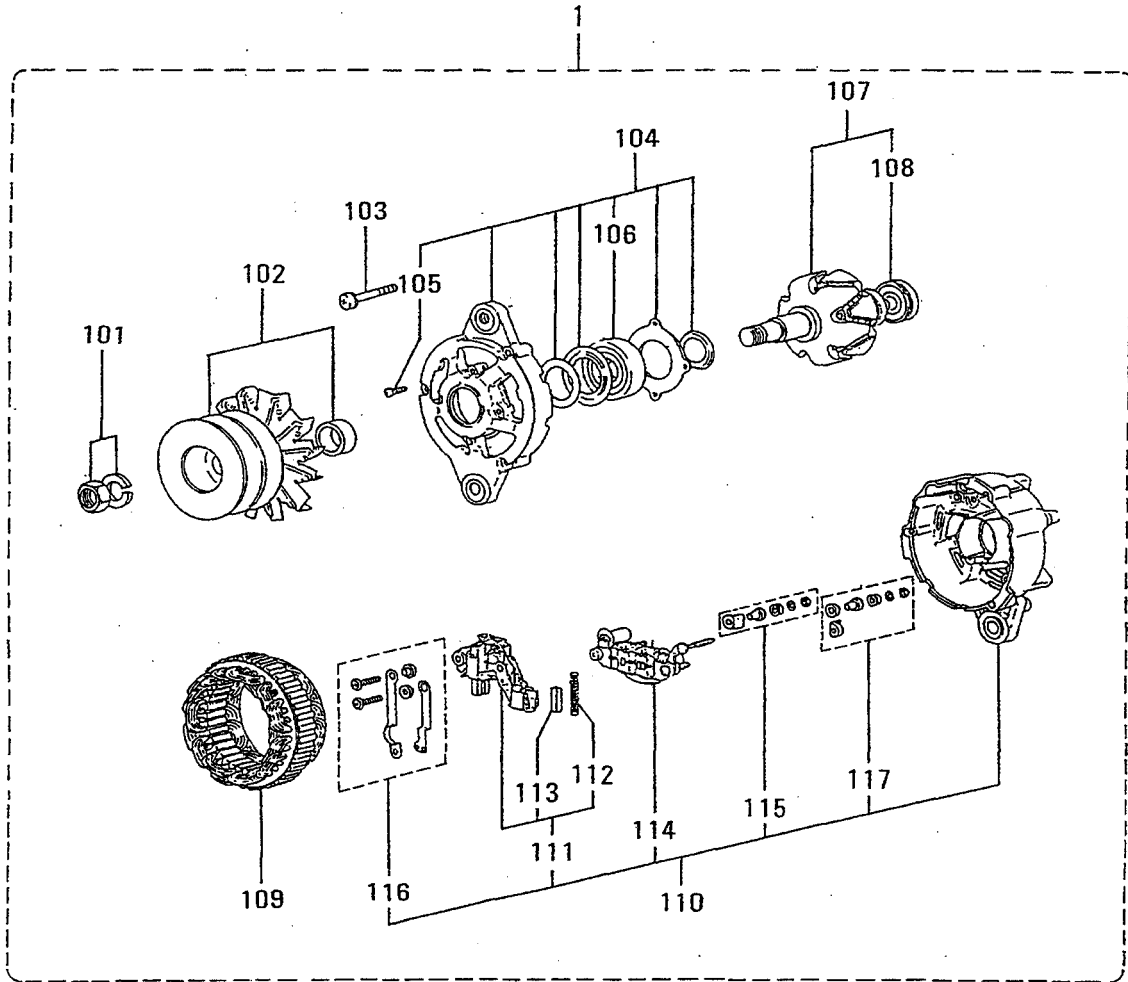


オルタネータ (24V-30A)  
 68-02-B ALTERNATOR (24V-30A)  
 (FROM E/# 10294@)

-247-

見出 番号 REF. -NO.	部品番号 PART NO.	代 記 種 類 号 RSC /EN PQQ	部品名称 および 記事・仕様記号 PART NAME & DESCRIPTION	型式 個数 MODEL&QTY						適用 号 機 APPLICABLE SERIAL NO. FROM@--@UPTOR	機 区 限 MIV /R ORD
				PT	PTA	PTK	MP- TA	MP- TK			
1	04343-38000		ALTERNATOR ASSY B10,B12	A003TN5487 MEC	.	1	1	.	.	10294@	
101	A529X-06571		NUT SET	B10,B12	.	1	1	.	.	10294@	
102	A629X-51770		PULLEY	B10,B12	.	1	1	.	.	10294@	
103	A414X-19271		BOLT SET	B10,B12	.	1	1	.	.	10294@	A
104	A640X-58670		BRACKET ASSY,FRONT	B10,B12	.	1	1	.	.	10294@	
105	A414X-19371		SCREW SET	B10,B12	.	1	1	.	.	10294@	A
106	S930P-37270		BEARING,BALL	B10,B12	.	1	1	.	.	10294@	A
107	A880X-74970		ROTOR ASSY	B10,B12	.	1	1	.	.	10294@	
108	S930P-80770		BEARING,BALL	B10,B12	.	1	1	.	.	10294@	A
109	A383X-51570		STATOR	B10,B12	.	1	1	.	.	10294@	
110	A642X-33570		BRACKET ASSY,REAR	B10,B12	.	1	1	.	.	10294@	
111	A866X-28372		REGULATOR ASSY	B10,B12	.	1	1	.	.	10294@	
112	A647X-50270		BRUSH SET	B10,B12	.	2	2	.	.	10294@	A
113	A860X-50670		RECTIFIER ASSY	B10,B12	.	1	1	.	.	10294@	
114	A529X-05571		NUT SET	B10,B12	.	1	1	.	.	10294@	
2	34A68-05100		CONNECTOR	B10,B12	.	1	1	.	.	10294@	
201	34A68-05111		BODY,CONNECTOR	B10,B12	.	1	1	.	.	10294@	
202	34A68-05112		PLUG	B10,B12	.	2	2	.	.	10294@	
203	34A68-05113		HOLDER,REAR	B10,B12	.	1	1	.	.	10294@	
3	32B90-00300		CONNECTOR	B10,B12	.	1	1	.	.	10294@	

オルタネータ (24V-30A JGツキ)  
68-03-A ALTERNATOR (24V-30A W/JG)  
(UP TO @E/# 10281)



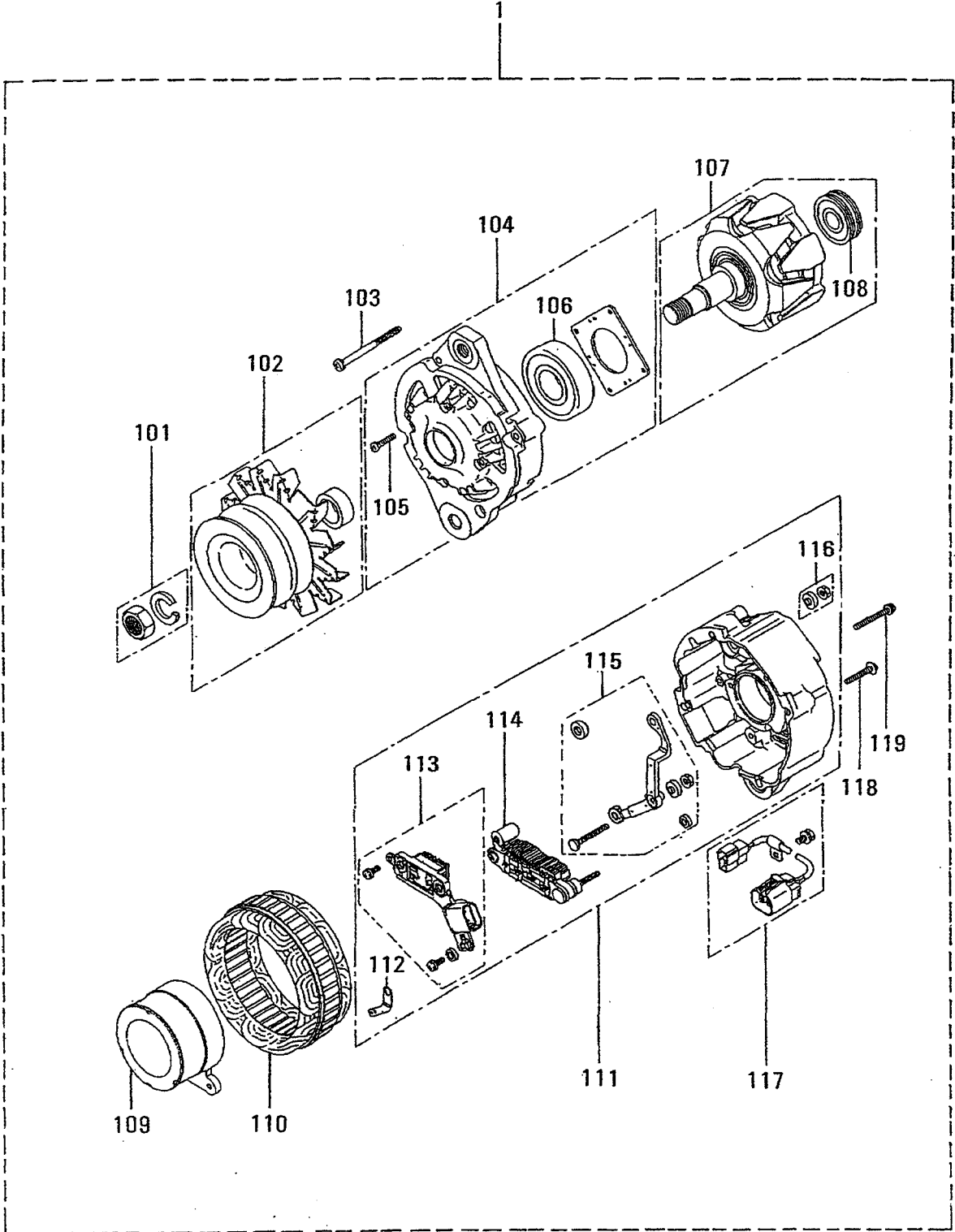
見出番号を付番していない部品は供給不可部品です。  
PART WITHOUT REF. NO. WON'T BE SUPPLIED

オルタネータ(24V-30A JGツキ)  
 68-03-A ALTERNATOR(24V-30A W/JG)  
 (UP TO @E/# 10281)

-249-

見出 番号 REF. -NO.	部品番号 PART NO.	代 記 RSC /EN PQG	部品名称 および 記事・仕様記号 PART NAME & DESCRIPTION	型式 個数 MODEL&QTY						適用号機 APPLICABLE SERIAL NO. FROM@--@UPTO	機 区 別 M/V /R ORD
				PT	PTA	PTK	MP	MP	TA TK		
1	04343-37200		DALTERNATOR ASSY B20,B22	A002T72095 MEC	.	.	.	1	1	@ 10281	
101	A529X-06571		DNUT SET	B20,B22	.	.	.	1	1	@ 10281	
102	A628T-46070		DPULLEY ASSY	B20,B22	.	.	.	1	1	@ 10281	
103	A414X-18471		DSCREW SET	B20,B22	.	.	.	1	1	@ 10281A	
104	A640T-30170		DBRACKET ASSY,FRONT	B20,B22	.	.	.	1	1	@ 10281	
105	A414X-10671		DSCREW SET	B20,B22	.	.	.	1	1	@ 10281A	
106	S930P-37201		DBEARING,BALL	B20,B22	.	.	.	1	1	@ 10281	
107	A880T-28770		DROTOR ASSY	B20,B22	.	.	.	1	1	@ 10281	
108	S930P-80870		DBEARING,REAR	B20,B22	.	.	.	1	1	@ 10281	
109	A383T-25670		DSTATOR	B20,B22	.	.	.	1	1	@ 10281	
110	A641T-56470		DBRACKET ASSY,REAR	B20,B22	.	.	.	1	1	@ 10281	
111	A866T-07070		DREGULATOR ASSY	B20,B22	.	.	.	1	1	@ 10281	
112	A389D-01901		DSRING,BRUSH	B20,B22	.	.	.	2	2	@ 10281A	
113	A648D-01971		DBRUSH	B20,B22	.	.	.	2	2	@ 10281A	
114	A860T-15770		DRECTIFIER ASSY	B20,B22	.	.	.	1	1	@ 10281	
115	A529X-07371		DNUT SET	B20,B22	.	.	.	1	1	@ 10281	
116	A450X-13471		DTERMINAL	B20,B22	.	.	.	1	1	@ 10281	
117	A529X-07471		DNUT SET	B20,B22	.	.	.	1	1	@ 10281	

オルタネータ (24V-30A JGツキ)  
68-03-B ALTERNATOR (24V-30A W/JG)  
(FROM E/# 10282@)



見出番号を付番していない部品は供給不可部品です。  
PART WITHOUT REF. NO. WON'T BE SUPPLIED


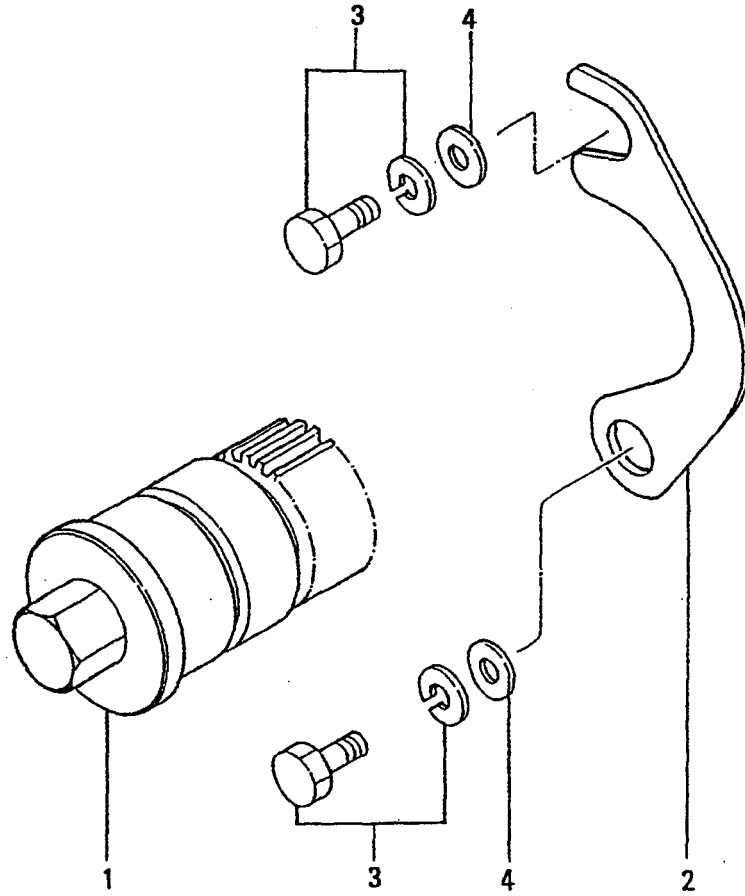
オルタネータ (24V-30A JGツキ)  
 68-03-B ALTERNATOR (24V-30A W/JG)  
 (FROM E/# 10282@)

-251-

見出 番号 REF. -NO.	部品番号 PART NO.	代 記 号 RSC /EN PQG	部品名称 および 記事・仕様記号 PART NAME & DESCRIPTION	型式 個数 MODEL&QTY						適用号機 APPLICABLE SERIAL NO. FROM@--@UPTORD	機 区 別 M V /R D
				PT	PTA	PTK	MP- TA	MP- TK			
1	04343-35600		ALTERNATOR ASSY B20,B22	A004TU3699 MEC	.	.	.	1	1	10282@	
101	A529X-06571		NUT SET	B20,B22	.	.	.	1	1	10282@	
102	A628X-65770		PULLEY ASSY	B20,B22	.	.	.	1	1	10282@	
103	A414X-19971		SCREW SET	B20,B22	.	.	.	1	1	10282@	A
104	A640X-57570		BRACKET ASSY,FRONT	B20,B22	.	.	.	1	1	10282@	
105	A414X-20071		SCREW SET	B20,B22	.	.	.	1	1	10282@	A
106	S930P-90670		BEARING,BALL	B20,B22	.	.	.	1	1	10282@	A
107	A880X-69170		ROTOR ASSY	B20,B22	.	.	.	1	1	10282@	
108	S930P-81170		BEARING,BALL	B20,B22	.	.	.	1	1	10282@	A
109	A299X-01870		COIL	B20,B22	.	.	.	1	1	10282@	
110	A383X-36270		STATOR	B20,B22	.	.	.	1	1	10282@	
111	A642X-34770		BRACKET ASSY,REAR	B20,B22	.	.	.	1	1	10282@	
112	A666X-82570		PLATE	B20,B22	.	.	.	1	1	10282@	
113	A866X-26072		REGULATOR	B20,B22	.	.	.	1	1	10282@	
114	A860X-53470		RECTIFIER ASSY	B20,B22	.	.	.	1	1	10282@	
115	A450X-24471		TERMINAL	B20,B22	.	.	.	1	1	10282@	
116	A529X-05571		NUT SET	B20,B22	.	.	.	1	1	10282@	
117	A320X-03070		CONNECTOR	B20,B22	.	.	.	1	1	10282@	
118	A414X-23371		SCREW SET	B20,B22	.	.	.	1	1	10282@	A
119	A414X-21571		SCREW SET	B20,B22	.	.	.	1	1	10282@	A

71

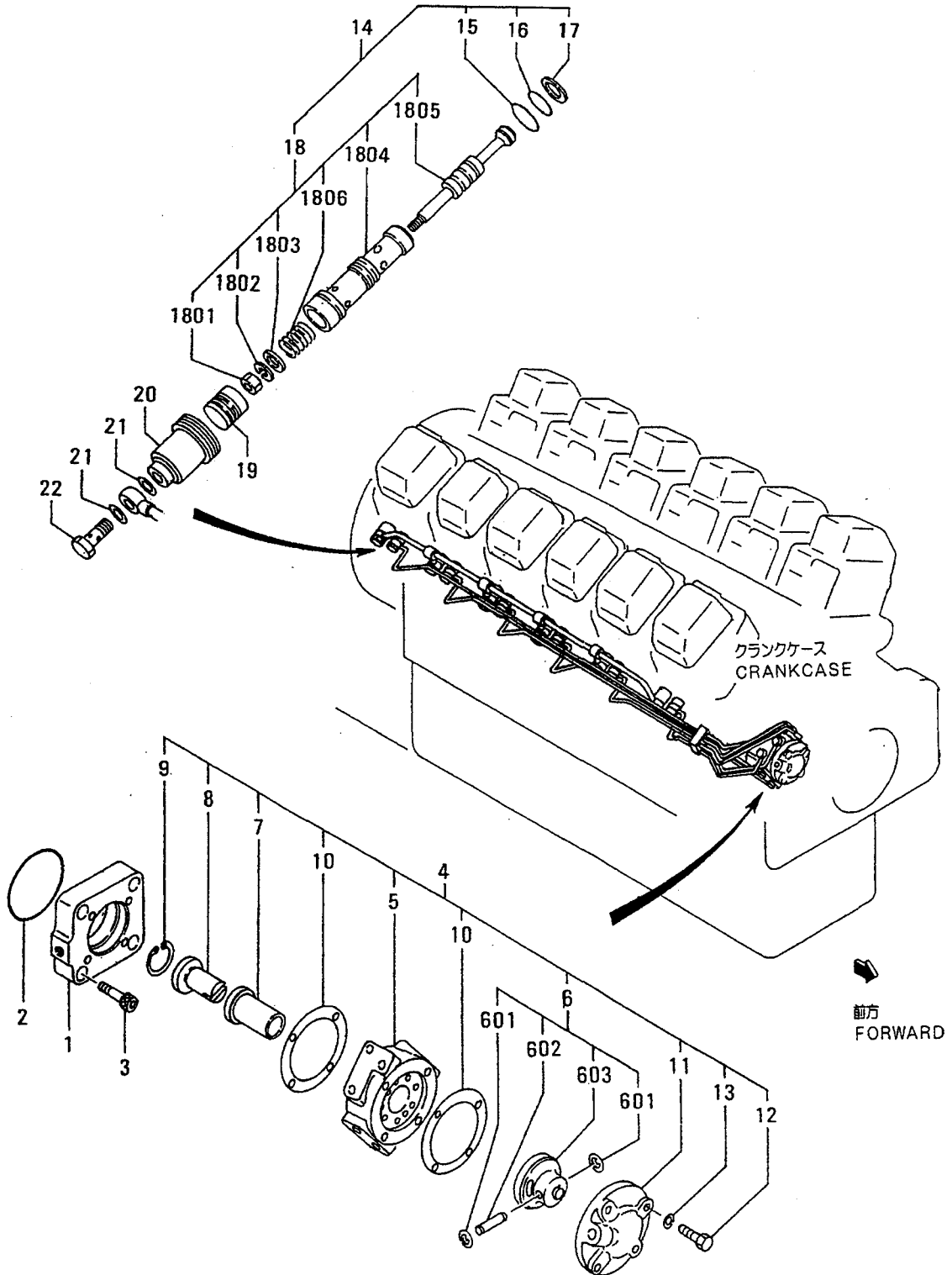
ターニング キヤ  
TURNING GEAR







74-01 エア スタート システム (ソノ 1)  
AIR START SYSTEM (PART-1)

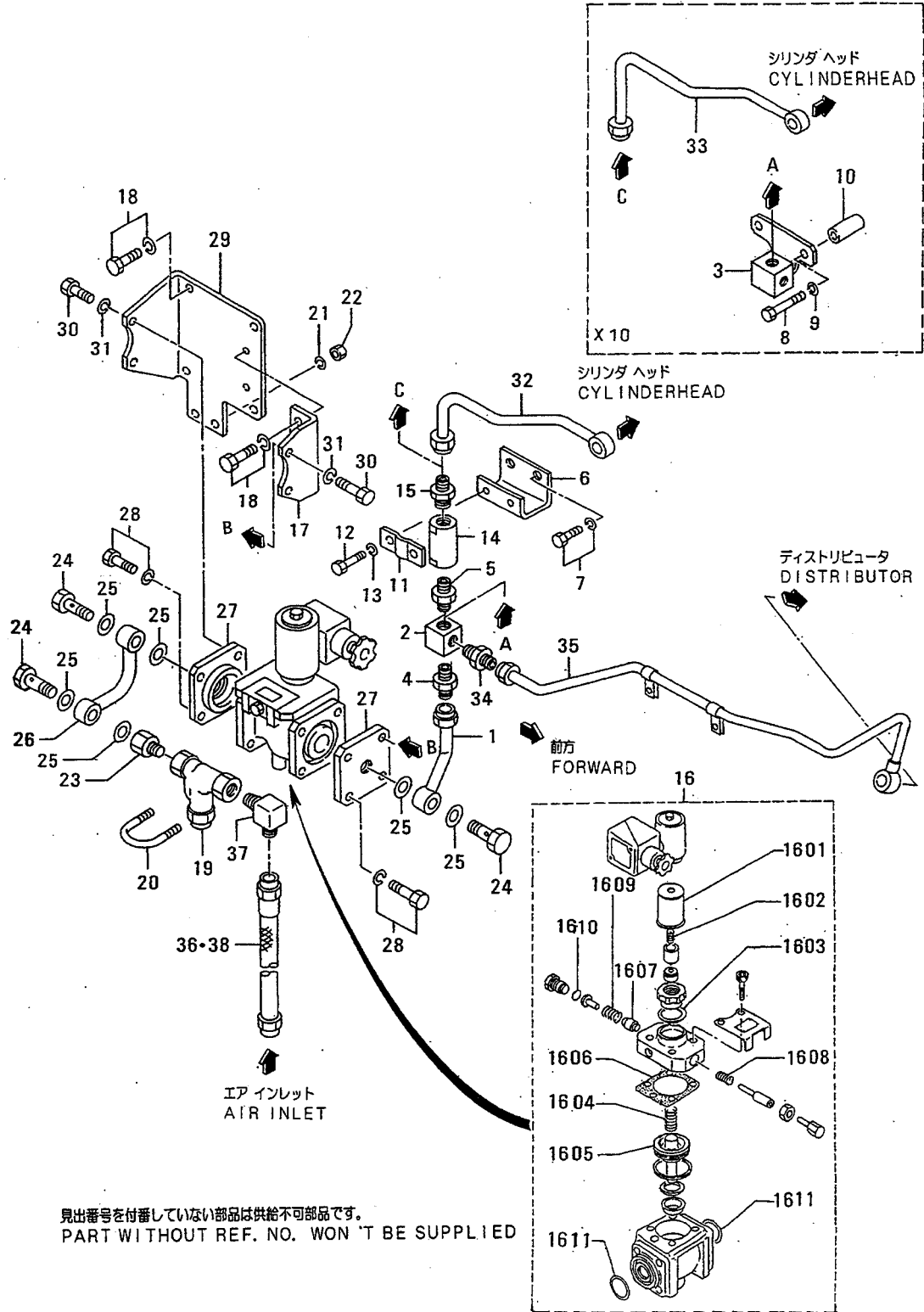


エア スタート システム(ソ 1)  
74-01 AIR START SYSTEM(PART-1)

-255-

見出 番号 REF. -NO.	部品番号 PART NO.	代 記 順 号 RSC /EN PQG	部品名称 および 記事・仕様記号 PART NAME & DESCRIPTION	型式 個数 MODEL&QTY						適用号機 APPLICABLE SERIAL NO. FROM@--@UPTORD	機 区 別 M/V /R ORD
				PT	PTA	PTK	MP- TA	MP- TK			
1	37774-01100		SPACER, DISTRIBUTOR B40	.	1	1	1	1			
2	F3153-09500		CO-RING B40	.	1	1	1	1	@ 10574A		
	F3156-09500	31	CO-RING B40	.	1	1	1	1	@ 10718AV		
	05507-20950	32	O-RING B40	.	1	1	1	1		AV	
3	37774-01300		BOLT, HEXAGON SOCKET B40	.	4	4	4	4			
	08002-00303	R1	BOLT, HEXAGON SOCKET B40	.	4	4	4	4		V	
4	37774-01010		DISTRIBUTOR ASSY B40	.	1	1	1	1			
5	37174-01200		CASE, DISTRIBUTOR B40	.	1	1	1	1			
6	37174-03010		DISTRIBUTOR B40	.	1	1	1	1			
601	F3204-00400		RING, SNAP B40	.	2	2	2	2		A	
602	37174-11600		PIN, DISTRIBUTOR B40	.	1	1	1	1		A	
603	*		DISTRIBUTOR B40	.	1	1	1	1			
7	37174-01402		BUSHING B40	.	1	1	1	1			
8	37174-01500		SHAFT B40	.	1	1	1	1			
9	F3202-03500		RING, SNAP B40	.	1	1	1	1		A	
10	37125-07200		PACKING B40	.	2	2	2	2		A	
11	37174-01800		COVER B40	.	1	1	1	1			
12	F1155-10070		BOLT B40	.	4	4	4	4		A	
13	F2515-10000		WASHER, SPRING B40	.	4	4	4	4		A	
14	37574-01000		VALVE ASSY, STARTER B40	.	6	6	6	6			
15	F3156-02500		CO-RING B40	.	6	6	6	6	@ 10748A		
	05507-20250	31	O-RING B40	.	6	6	6	6		AV	
16	05507-10221		O-RING B40	.	6	6	6	6		A	
17	37574-01500		GASKET B40	.	6	6	6	6		A	
18	37574-01010		VALVE, STARTER B40	.	6	6	6	6			
1801	F2305-08000		NUT B40	.	6	6	6	6		A	
1802	F2515-08000		WASHER, SPRING B40	.	6	6	6	6		A	
1803	32566-15300		RETAINER B40	.	6	6	6	6			
1804	37574-01100		GUIDE, STARTER VALVE B40	.	6	6	6	6			
1805	37574-01200		VALVE, STARTER B40	.	6	6	6	6			
1806	62632-12600		SPRING, RELIEF VALVE B40	.	6	6	6	6			
19	37574-01300		PISTON B40	.	6	6	6	6		A	
20	37574-01400		NUT, CAP B40	.	6	6	6	6			
21	F4202-12000		GASKET B40	.	12	12	12	12		A	
22	F4610-12000		BOLT, EYE B40	.	6	6	6	6		A	

74-02 エア スタート システム(ソノ 2)  
AIR START SYSTEM(PART-2)

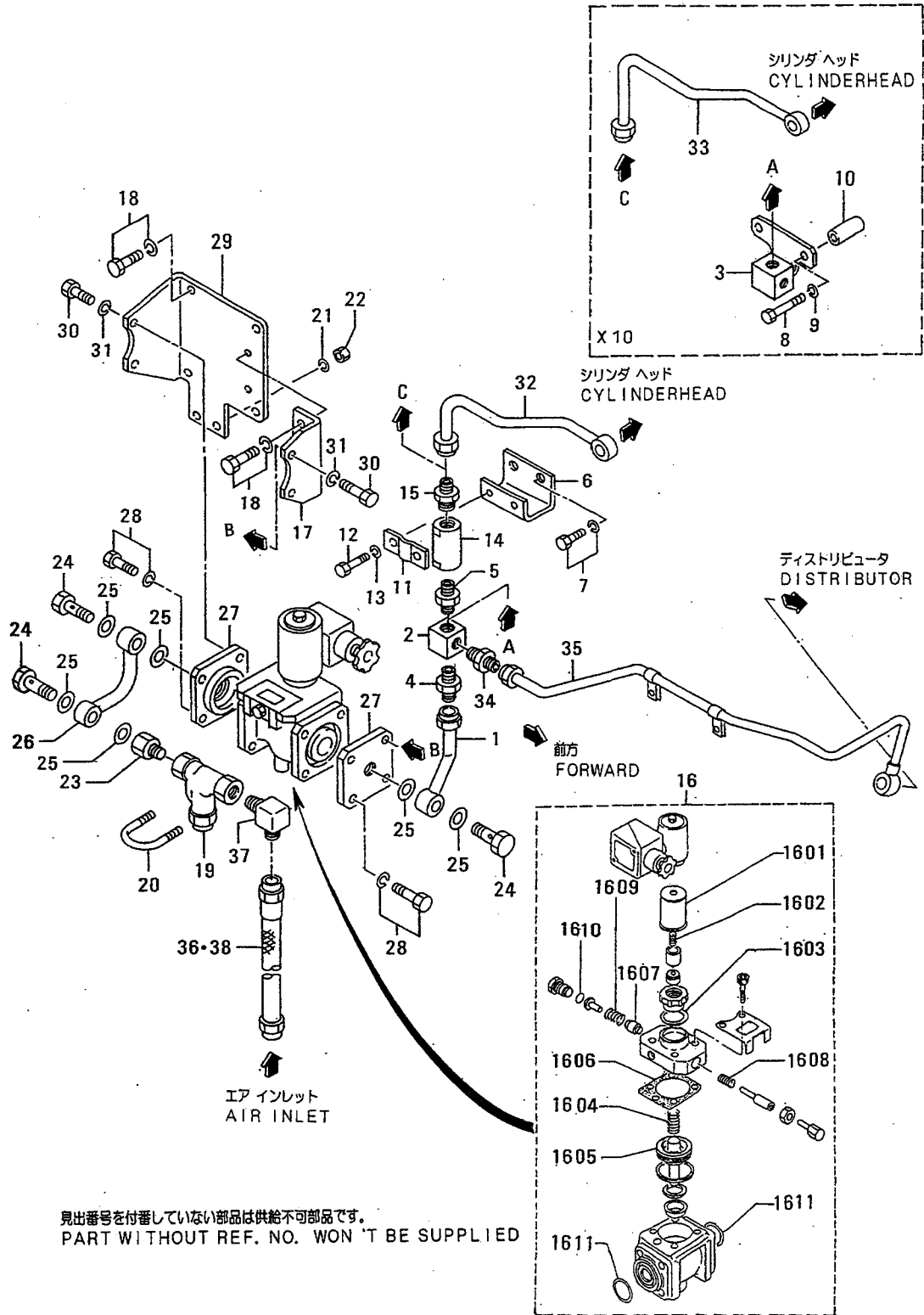


74-02 IA スタート システム(ソノ 2)  
AIR START SYSTEM(PART-2)

-257-

見出 番号 REF. -NO.	部品番号 PART NO.	代 記 記 号 RSC /EN PQQ	部品名称 および 記事・仕様記号 PART NAME & DESCRIPTION	型式 個数 MODEL&QTY						適用号機 APPLICABLE SERIAL NO. FROM@--@UPTORD	機 区 別 MV /R
				PT	PTA	PTK	MP- TA	MP- TK			
1	37774-02700		PIPE,AIR MAIN B40	.	1	1	1	1			
2	37774-01400		CONNECTOR,MAIN AIR X20	.	.	.	1	1			
3	37774-00800		CONNECTOR,MAIN AIR X10	.	1	1	1	1			
4	F4540-20000		CONNECTOR B40,X10	.	1	1	1	1			
5	08900-01204		NIPPLE X20	.	.	.	1	1			
6	37774-01900		BRACKET,CHECK VALVE X20	.	.	.	1	1		A	
7	F1805-10020		BOLT,W/WASHER B/W X20	.	.	.	2	2		A	
8	F1035-12080		BOLT X10	.	2	2	2	2		A	
9	F2515-12000		WASHER,SPRING X10	.	2	2	2	2		A	
10	60220-00300		SPACER X10	.	2	2	2	2			
11	64353-13101		CLAMP X20	.	.	.	1	1		A	
12	F1035-08055		BOLT X20	.	.	.	2	2		A	
13	F2515-08000		WASHER,SPRING X20	.	.	.	2	2		A	
14	37174-02500		VALVE,CHECK X20	.	.	.	1	1			
15	37774-04900		CONNECTOR X20	.	.	.	1	1			
16	04918-05200		VALVE ASSY,START X10	.	1	1	1	1			
	04918-05200		VALVE ASSY,START X20	.	.	.	1	1			
1601	04918-05123		COIL X10	.	1	1	1	1			
	04918-05123		COIL X20	.	.	.	1	1			
1602	04918-05112		SPRING,PLUNGER X10	.	1	1	1	1		A	
	04918-05112		SPRING,PLUNGER X20	.	.	.	1	1		A	
1603	04918-05113		PACKING,COPPER X10	.	1	1	1	1			
	04918-05113		PACKING,COPPER X20	.	.	.	1	1			
1604	04918-05114		PACKING,PISTON X10	.	1	1	1	1			
	04918-05114		PACKING,PISTON X20	.	.	.	1	1			
1605	04918-05115		PISTON ASSY X10	.	1	1	1	1			
	04918-05115		PISTON ASSY X20	.	.	.	1	1			
1606	04918-05116		PACKING,UPPER X10	.	1	1	1	1			
	04918-05116		PACKING,UPPER X20	.	.	.	1	1			
1607	04918-05118		VALVE X10	.	1	1	1	1			
	04918-05118		VALVE X20	.	.	.	1	1			
1608	04918-05117		SPRING,RETURN X10	.	1	1	1	1		A	
	04918-05117		SPRING,RETURN X20	.	.	.	1	1		A	
1609	04918-05119		SPRING,VALVE X10	.	1	1	1	1		A	
	04918-05119		SPRING,VALVE X20	.	.	.	1	1		A	
1610	04918-05121		O-RING X10	.	1	1	1	1		A	
	04918-05121		O-RING X20	.	.	.	1	1		A	
1611	04918-05122		PACKING,FLANGE X10	.	2	2	2	2			
	04918-05122		PACKING,FLANGE X20	.	.	.	2	2			
17	37774-02200		BRACKET B40	.	1	1	1	1			
18	F1805-12020		BOLT,W/WASHER B/W B40	.	2	2	2	2		A	
19	45729-82200		STRAINER,AIR X10	.	1	1	1	1			
	45729-82200		STRAINER,AIR X20	.	.	.	1	1			
20	64353-12900		U-BOLT B40	.	1	1	1	1			
21	F2515-08000		WASHER,SPRING B40	.	2	2	2	2		A	
22	F2300-08000		NUT B40	.	2	2	2	2		A	
23	37774-02900		CONNECTOR B40	.	1	1	1	1			
24	37774-02400		BOLT,EYE B40	.	3	3	3	3		A	
25	F4202-27000		GASKET B40	.	6	6	6	6		A	
26	37774-02300		PIPE,AIR MAIN B40	.	1	1	1	1			

74-02 エア スタート システム(リノ 2)  
AIR START SYSTEM (PART-2)



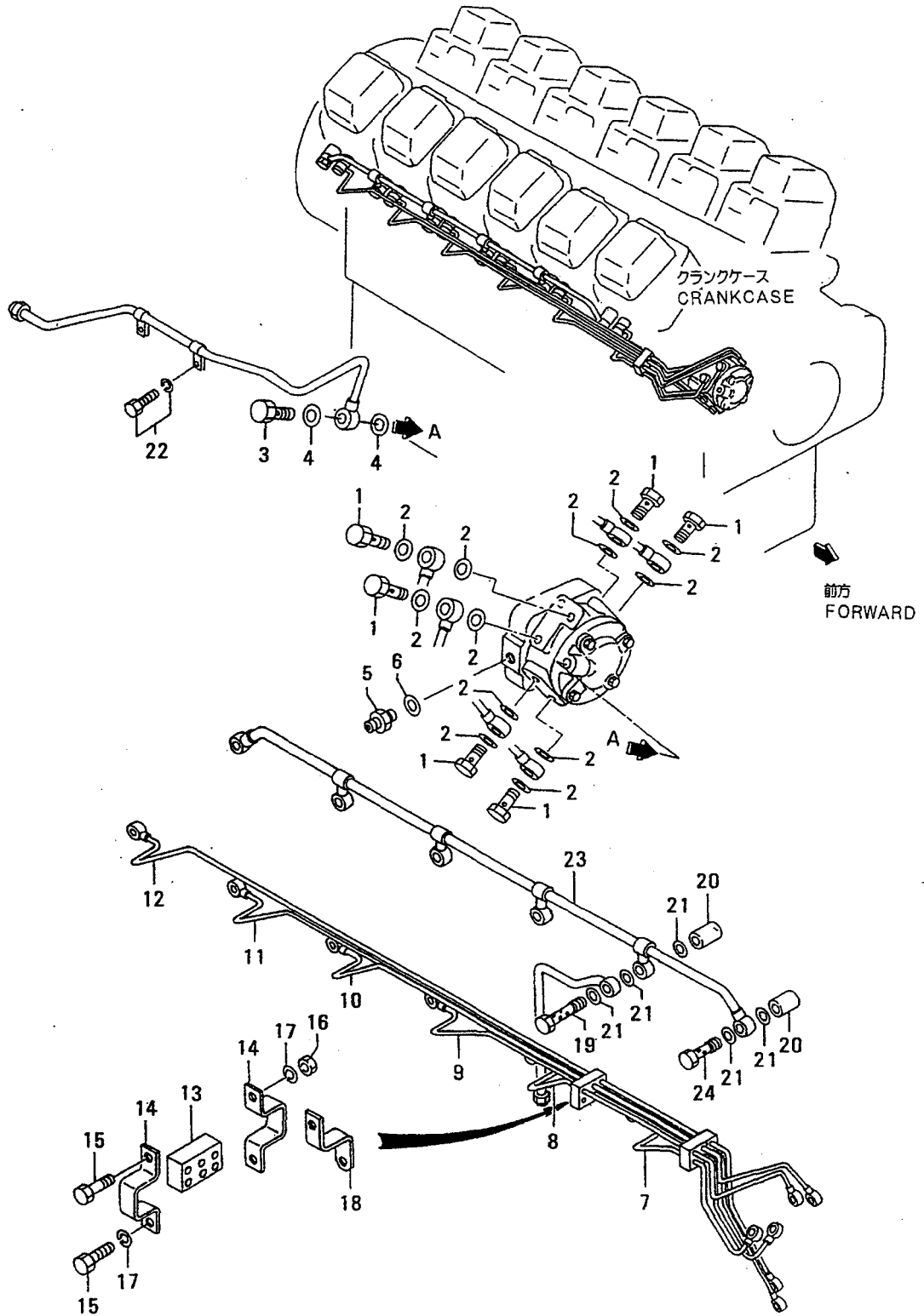
見出番号を付番していない部品は供給不可部品です。  
PART WITHOUT REF. NO. WON 'T BE SUPPLIED

74-02 IA スタート システム(ソ 2)  
AIR START SYSTEM(PART-2)

-259-

見出 番号 REF. -NO.	部品番号 PART NO.	代 記 符 RSC /EN PQG	部品名称 および 記事・仕様記号 PART NAME & DESCRIPTION	型式 個数 MODEL&QTY					適用号機 APPLICABLE SERIAL NO. FROM@--@UPTO	機 区 別 MV /R RD
				PT	PTA	PTK	MP-TA	MP-TK		
27	37774-02600		FLANGE B40	.	2	2	2	2		
28	F2005-12040		BOLT,W/WASHER B/W B40	.	8	8	8	8		A
29	37774-02500		BRACKET B40	.	1	1	1	1		
30	F1035-12055		BOLT B40	.	4	4	4	4		A
31	F2515-12000		WASHER, SPRING B40	.	4	4	4	4		A
32	37774-03900		PIPE,AIR MAIN X20	.	.	.	1	1		
33	37774-04100		PIPE,AIR MAIN X10	.	1	1	1	1		
34	F4540-12000		CONNECTOR B40	.	1	1	1	1		
35	37774-11800		PIPE,AIR MAIN B40	.	1	1	1	1		
36	45980-01110		PIPE,FLEXIBLE X20	.	.	.	1	1		
37	45980-01500		ELBOW B40	.	1	1	1	1		
38	45980-01101		PIPE,FLEXIBLE X10	.	1	1	1	1		

74-03 エア スタート パイピング  
AIR START PIPING





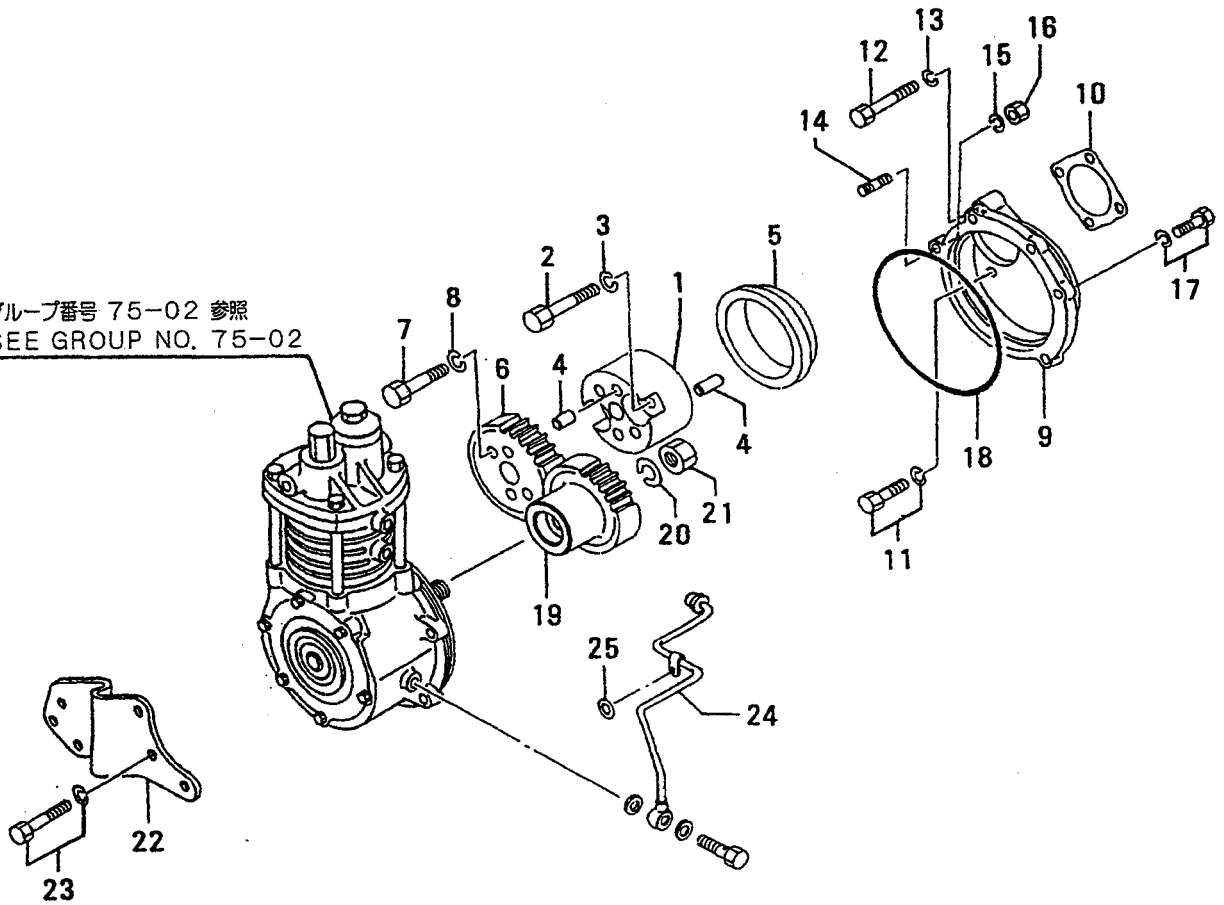
74-03 IA スタートパイピング  
AIR START PIPING

-261-

見出 番号 REF. -NO.	部品番号 PART NO.	代 記 順 号 RSC /EN PQG	部品名称 および 記事・仕様記号 PART NAME & DESCRIPTION	型式 個数 MODEL&QTY					適用号機 APPLICABLE SERIAL NO. FROM@--@UPTORD	機 区 号 MV /R ORD
				PT	PTA	PTK	MP- TA	MP- TK		
1	F4610-14000		BOLT,EYE B40	.	6	6	6	6		A
2	F4202-14000		GASKET B40	.	12	12	12	12		A
3	F4610-16000		BOLT,EYE B40	.	1	1	1	1		A
4	F4202-16000		GASKET B40	.	2	2	2	2		A
5	32561-14300		CONNECTOR B40	.	1	1	1	1		A
6	F4202-10000		GASKET B40	.	1	1	1	1		A
7	37774-03100		PIPE,AIR,NO.1 B40	.	1	1	1	1		A
8	37774-03200		PIPE,AIR,NO.2 B40	.	1	1	1	1		A
9	37774-03300		PIPE,AIR,NO.3 B40	.	1	1	1	1		A
10	37774-03400		PIPE,AIR,NO.4 B40	.	1	1	1	1		A
11	37774-03500		PIPE,AIR,NO.5 B40	.	1	1	1	1		A
12	37774-03600		PIPE,AIR,NO.6 B40	.	1	1	1	1		A
13	41174-01100		SPACER B40	.	6	6	6	6		A
14	37774-08100		CLAMP B40	.	8	8	8	8		A
15	F1035-08016		BOLT B40	.	8	8	8	8		A
16	F2300-08000		NUT B40	.	4	4	4	4		A
17	F2515-08000		WASHER,SPRING B40	.	8	8	8	8		A
18	37774-08400		STAY,CLAMP B40	.	4	4	4	4		A
19	37774-01600		BOLT,EYE B40	.	1	1	1	1	@ 10503	V
	37774-11600	31	BOLT,EYE B40	.	1	1	1	1		V
20	37774-01700		SPACER B40	.	6	6	6	6		A
21	F4202-20000		GASKET B40	.	25	25	25	25	@ 10180A	A
	05946-02001	31	WASHER,SEALING B40	.	25	25	25	25		A
22	F1805-12020		BOLT,W/WASHER B/W B40	.	2	2	2	2		A
23	37774-04200		PIPE,AIR MAIN B40	.	1	1	1	1		A
24	37774-01500		BOLT,EYE B40	.	5	5	5	5	@ 10503	V
	37774-11500	31	BOLT,EYE B40	.	5	5	5	5		V

75-01 エア コンプレッサ  
AIR COMPRESSOR

グループ番号 75-02 参照  
SEE GROUP NO. 75-02

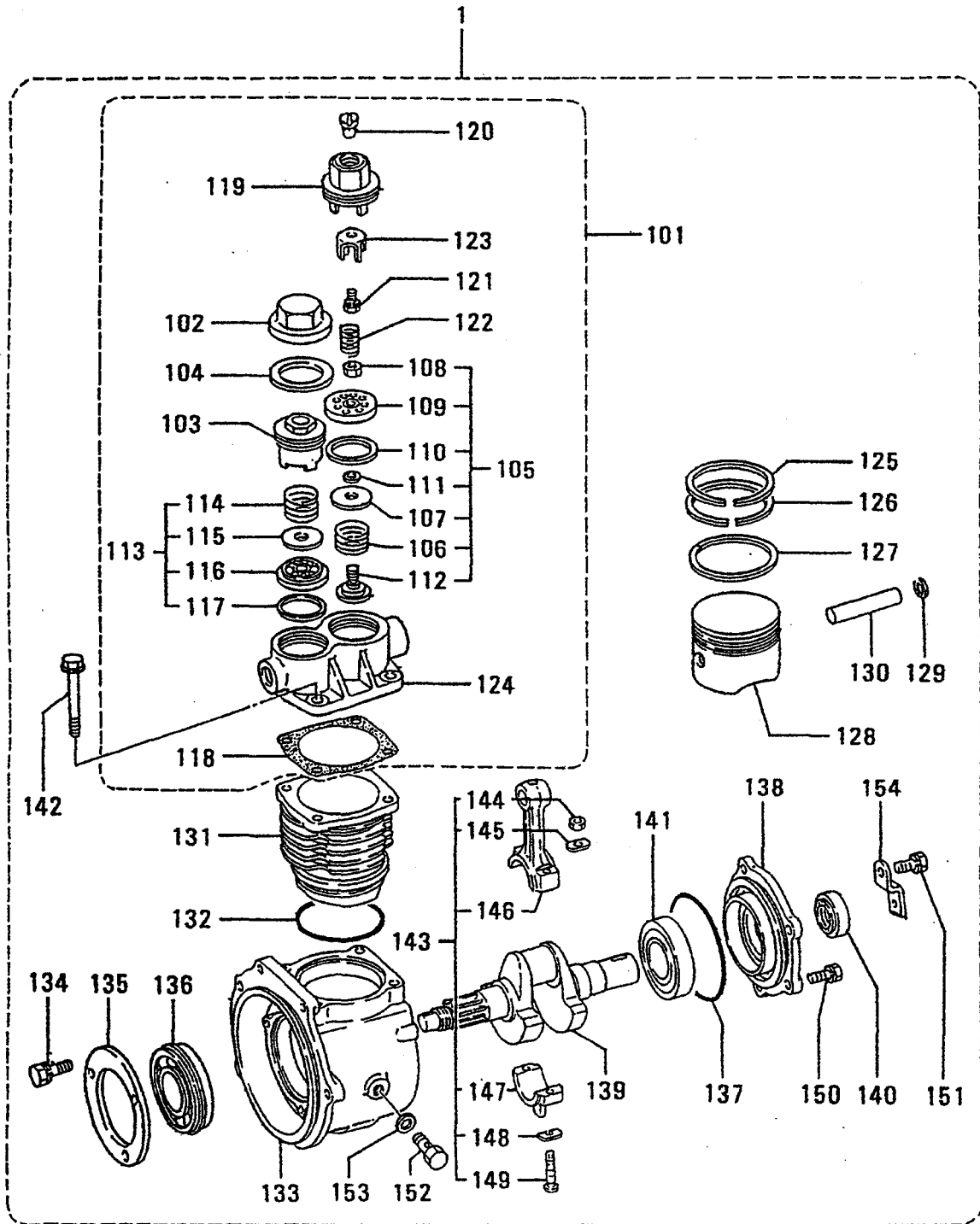


75-01 エア コンプレッサ  
AIR COMPRESSOR

-263-

見出 番号 REF. -NO.	部品番号 PART NO.	代 記 号 RSC /EN PQG	部品名称 および 記事・仕様記号 PART NAME & DESCRIPTION	型式 個数 MODEL&QTY					適用号機 APPLICABLE SERIAL NO. FROM@--@UPTC	機 区 別 M/V /R ORD
				PT	PTA	PTK	MP- TA	MP- TK		
1	37775-03101		SPACER W40	.	1	1	1	1		
2	F1035-12050		BOLT W40	.	2	2	2	2		A
3	F2515-12000		WASHER, SPRING W40	.	2	2	2	2		A
4	F2846-12000		PIN, DOWEL W40	.	4	4	4	4		A
5	37775-03200		SLEEVE W40	.	1	1	1	1		
6	37775-03300		GEAR Z=27 W40	.	1	1	1	1		
7	F1035-12040		BOLT W40	.	2	2	2	2		A
8	F2515-12000		WASHER, SPRING W40	.	2	2	2	2		A
9	37775-04100		CASE, GEAR W40	.	1	1	1	1		
10	37775-04200		PACKING W40	.	1	1	1	1		A
11	F1805-12030		BOLT, W/WASHER B/W W40	.	1	1	1	1		A
12	F1035-12080		BOLT W40	.	3	3	3	3		A
13	F2515-12000		WASHER, SPRING W40	.	3	3	3	3		A
14	F1450-10030		STUD W40	.	1	1	1	1		
15	F2515-10000		WASHER, SPRING W40	.	1	1	1	1		A
16	F2300-10000		NUT W40	.	1	1	1	1		A
17	F2005-10035		BOLT, W/WASHER B/W W40	.	4	4	4	4		A
18	31275-74400		O-RING W40	.	1	1	1	1		A
19	37775-03400		GEAR Z=25 W40	.	1	1	1	1		
20	F2515-24000		WASHER, SPRING W40	.	1	1	1	1		A
21	33735-11200		NUT W40	.	1	1	1	1		A
22	37775-04300		STAY W40	.	1	1	1	1		
23	F1805-10030		BOLT, W/WASHER B/W W40	.	3	3	3	3		A
24	37736-09600		PIPE, OIL W40	.	1	1	1	1		
25	F2500-10000		WASHER, PLAIN W40	.	1	1	1	1		A

75-02 エアコンプレッサアセンブリ  
AIR COMPRESSOR ASSY



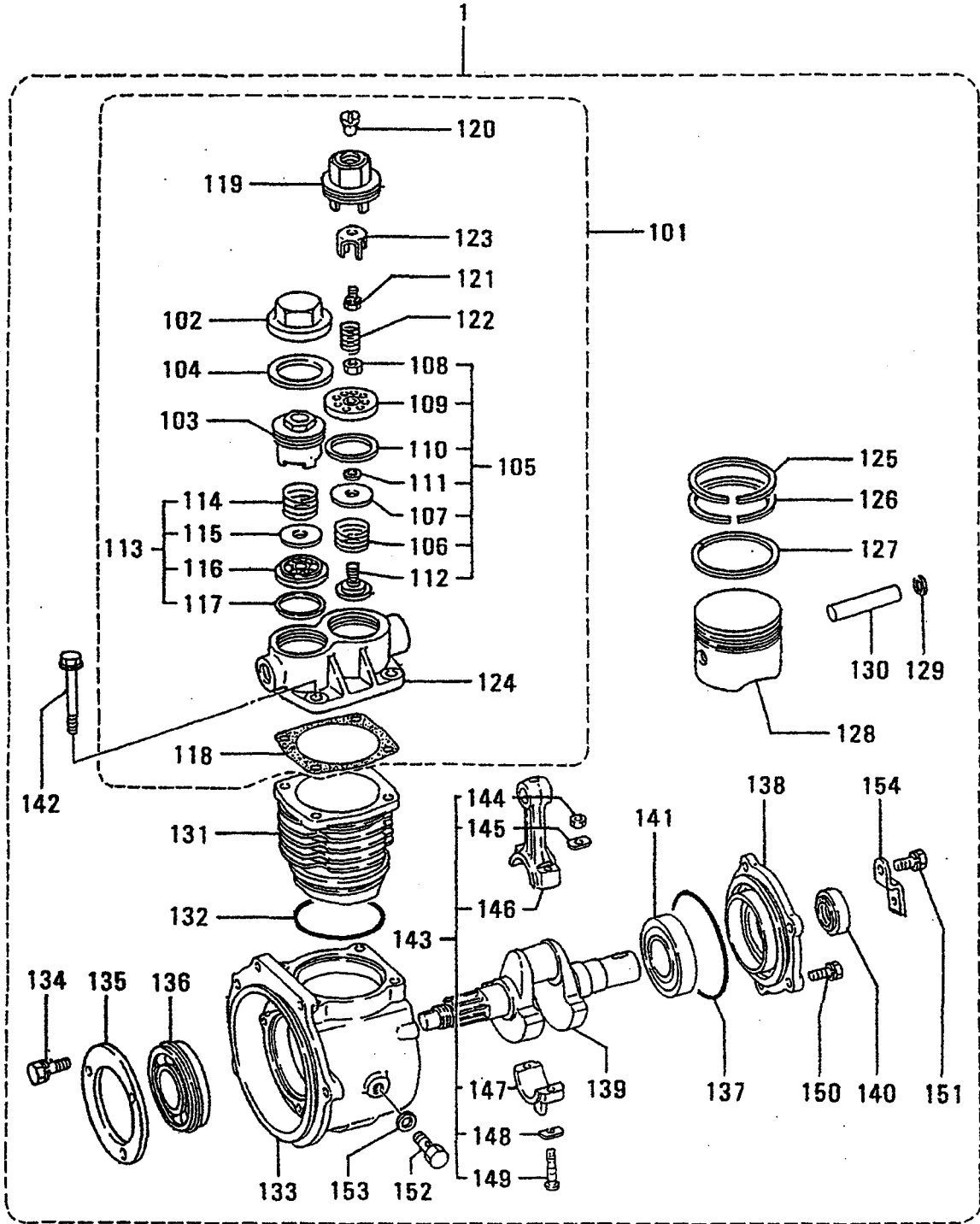
75-02 IA コンプレッサ アセンブリ  
AIR COMPRESSOR ASSY

-265-

見出 番号 REF. No.	部品番号 PART NO.	代 記 号 RSC /EN PQG	部品名称 および 記事・仕様記号 PART NAME & DESCRIPTION	型式 個数 MODEL&QTY						適用号機 APPLICABLE SERIAL NO. FROM@--@UPTORD	機 区 別 M V /R D
				PT	PTA	PTK	MP- TA	MP- TK			
1	37775-01100		COMPRESSOR ASSY,AIR W40	.	1	1	1	1			
101	31275-72010		HEAD ASSY,CYLINDER W40	.	1	1	1	1			
102	ME048003		CAP,SCREW W40	.	1	1	1	1			
103	ME048002		SCREW W40	.	1	1	1	1			
104	MH035100		GASKET W40	.	1	1	1	1		A	
105	ME067030		VALVE ASSY,INLET W40	.	1	1	1	1			
106	ME048007		SPRING W40	.	1	1	1	1		A	
107	ME048005		VALVE,PLATE W40	.	1	1	1	1			
108	MH004059		NUT,JAM W40	.	1	1	1	1			
109	ME048006		SEAT,VALVE W40	.	1	1	1	1			
110	MH035102		GASKET W40	.	1	1	1	1		A	
111	MH035101		GASKET W40	.	1	1	1	1		A	
112	ME067029		RETAINER W40	.	1	1	1	1			
113	ME048010		VALVE ASSY,EXH W40	.	1	1	1	1			
114	ME048007		SPRING W40	.	1	1	1	1		A	
115	ME048005		VALVE,PLATE W40	.	1	1	1	1			
116	ME048012		SEAT,VALVE W40	.	1	1	1	1			
117	MH035103		GASKET W40	.	1	1	1	1		A	
118	30076-30200		GASKET W40	.	1	1	1	1		A	
119	30075-10302		SCREW,INLET W40	.	1	1	1	1			
120	ME040203		VALVE,INLET W40	.	1	1	1	1			
121	MF240022		BOLT,W/WASHER W40	.	1	1	1	1		A	
122	ME040204		SPRING W40	.	1	1	1	1		A	
123	ME048009		RETAINER W40	.	1	1	1	1			
124	*		HEAD,CYLINDER W40	.	1	1	1	1			
125	31275-32100		RING,NO.1 W40	.	1	1	1	1			
126	31275-32200		RING,NO.2 W40	.	1	1	1	1			
127	31275-32300		RING,OIL W40	.	1	1	1	1			
128	30076-35201		PISTON W40	.	1	1	1	1		A	
129	30076-15900		RING,SNAP W40	.	2	2	2	2		A	
130	30076-25801		PIN,PISTON W40	.	1	1	1	1		A	
131	31275-35200		LINER W40	.	1	1	1	1			
132	F3156-08500		O-RING W40	.	1	1	1	1		A	
133	37775-01121		CRANKCASE W40	.	1	1	1	1			
134	MF240049		BOLT,W/WASHER W40	.	3	3	3	3		A	
135	31275-74600		PLATE W40	.	1	1	1	1			
136	44112-13100		BEARING,BALL W40	.	1	1	1	1		A	
137	F3153-10500		O-RING W40	.	1	1	1	1		A	
138	31275-35600		CASE,BEARING W40	.	1	1	1	1			
139	37775-01122		CRANKSHAFT W40	.	1	1	1	1			
140	MF503515		SEAL,OIL W40	.	1	1	1	1		A	
141	F8006-06207		BEARING,BALL W40	.	1	1	1	1		A	
142	31275-76800		BOLT W40	.	4	4	4	4		A	
143	31275-34010		CONNECTING-ROD ASSY W40	.	1	1	1	1			
144	MH004059		NUT,JAM W40	.	2	2	2	2			
145	31275-36300		WASHER W40	.	2	2	2	2		A	
146	*		CONNECTING-ROD W40	.	1	1	1	1			
147	*		CAP,CON-ROD W40	.	1	1	1	1			
148	ME068006		WASHER W40	.	2	2	2	2		A	
149	31275-35900		BOLT W40	.	2	2	2	2		A	

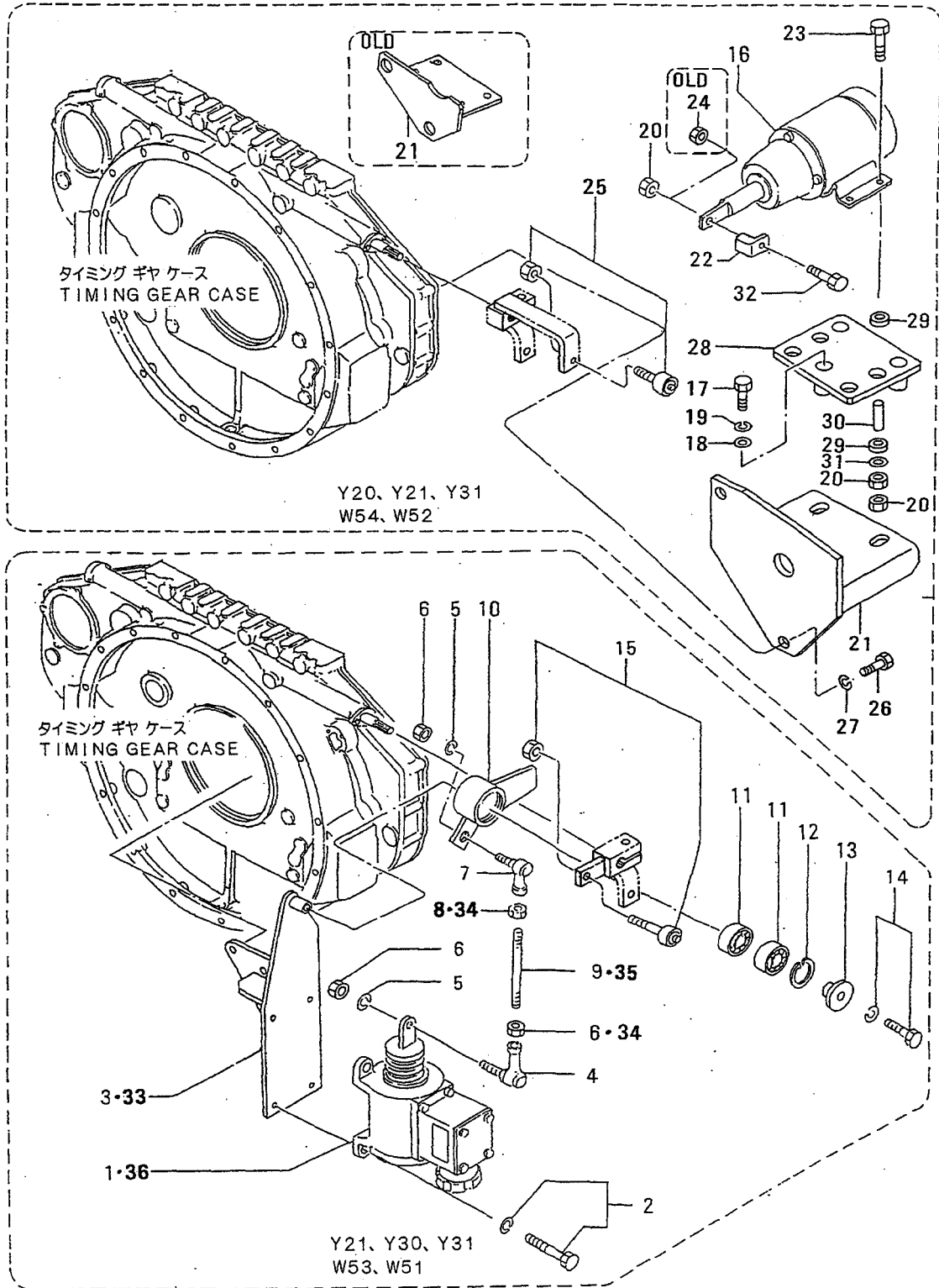
エアコンプレッサ アセンブリ  
75-02 AIR COMPRESSOR ASSY

-266-





ストップ システム  
STOP SYSTEM



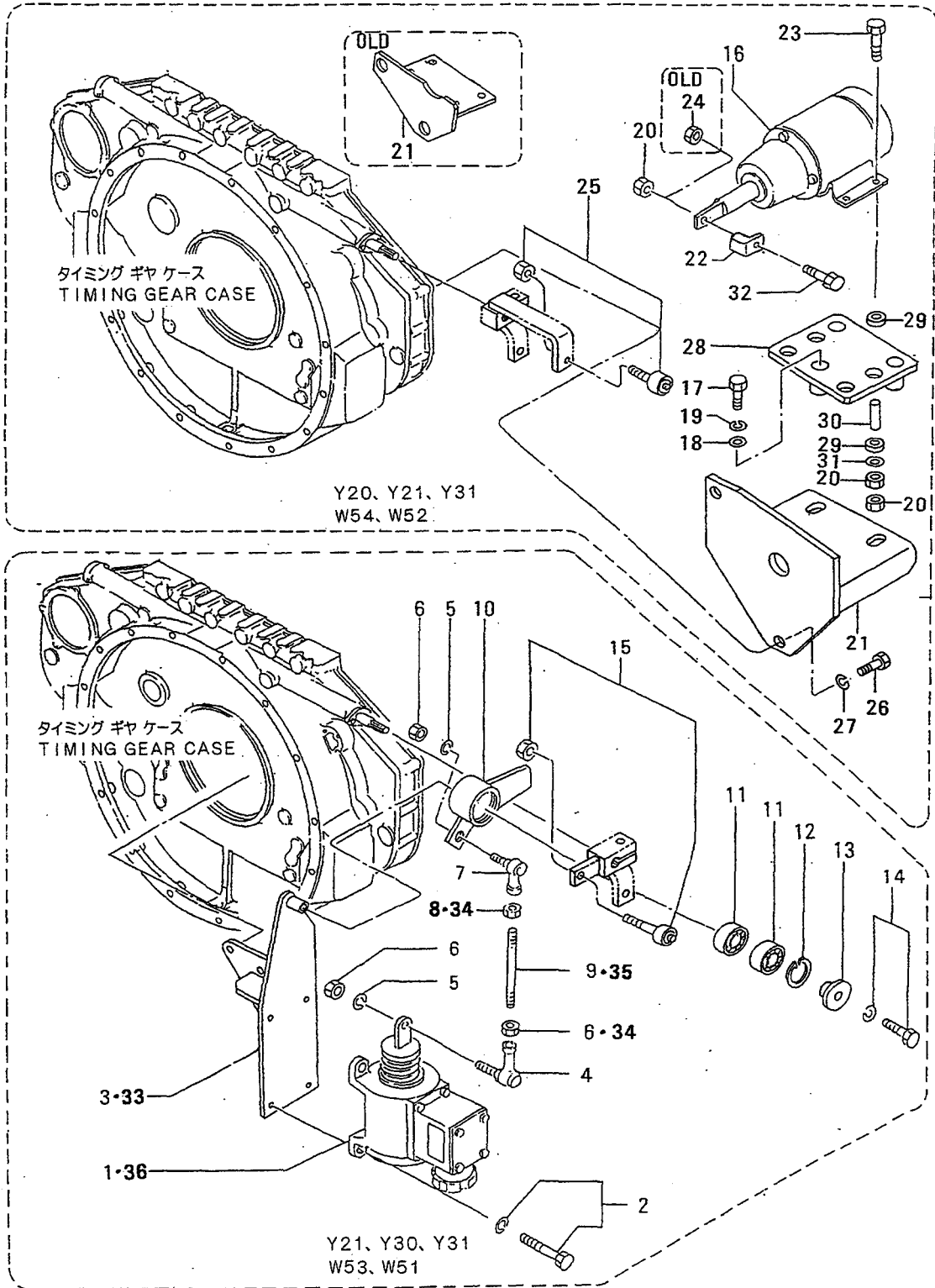


87 ストップ システム  
STOP SYSTEM

-269-

見出 番号 REF. -NO.	部品番号 PART NO.	代 表 記 号 RSC /EN PQQ	部品名称 および 記事・仕様記号 PART NAME & DESCRIPTION	型式 個数 MODEL&QTY				適用号機 APPLICABLE SERIAL NO. FROM@--@UPTORD	機 種 区 域 M/V /R ORD	
				PT	PTA	PTK	MP- MP- TA TK			
1	04400-02000		SOLENOID, STOP W53, Y30, W51	.	1	1	1	1		
2	F1805-06020		BOLT, W/WASHER B/W W53, Y30, W51	.	4	4	4	4		A
3	37787-11100		CBRACKET, SOLENOID W53, W51	.	1	1	1	1	@ 10446	
	37787-21100G1		BRACKET, SOLENOID W53, W51	.	1	1	1	1		V
4	35A61-18300		CJOINT, BALL W53, W51	.	1	1	1	1	@ 10025A	
	35A61-2830031		CJOINT, BALL W53, W51	.	1	1	1	1	@ 10194A	
	35A61-3830032		CJOINT, BALL W53, W51	.	1	1	1	1	@ 10760A	AV
	35A61-4830033		JOINT, BALL W53, W51	.	1	1	1	1		AV
	35A61-48300		AJOINT, BALL Y21, Y30, Y31	.	1	1	1	1	10761@	AV
5	F2515-06000		WASHER, SPRING W53, W51	.	2	2	2	2		A
6	F2300-06000		NUT W53, W51	.	3	3	3	3		A
	F2300-06000		NUT Y21, Y30, Y31	.	3	3	3	3		A
7	35A61-18400		CJOINT, BALL W53, W51	.	1	1	1	1	@ 10025A	
	35A61-2840031		CJOINT, BALL W53, W51	.	1	1	1	1	@ 10194A	
	35A61-3840032		CJOINT, BALL W53, W51	.	1	1	1	1	@ 10760A	
	35A61-4840033		JOINT, BALL W53, W51	.	1	1	1	1		V
	35A61-48400		AJOINT, BALL Y21, Y30, Y31	.	1	1	1	1	10761@	V
8	09413-00600		NUT, LOCK W53, Y21, Y30, Y31, W51	.	1	1	1	1		A
9	45930-17200		CRD, CONNECTING W53, W51	.	1	1	1	1	@ 10760	
	05902-06055R1		CRD, CONNECTING W53, W51	.	1	1	1	1	@ 10760	
	05902-0609032		ROD, CONNECTING W53, W51	.	1	1	1	1		
	05902-06090		AROD, CONNECTING Y30, Y31	.	1	1	1	1	10761@	V
10	37787-11200		CLEVER, STOP W53, W51	.	1	1	1	1	@ 10307	
	45R87-41200N1		LEVER, STOP W53, W51	.	1	1	1	1	10308@	
	37787-21200		ALEVER, STOP Y21, Y30, Y31	.	1	1	1	1	10450@	V
11	F8007-06200		BEARING, BALL W53, Y21, Y30, Y31, W51	.	2	2	2	2		A
12	F3202-03000		RING, SNAP W53, Y21, Y30, Y31, W51	.	1	1	1	1		A
13	32561-18300		PLATE, END W53, Y21, Y30, Y31, W51	.	1	1	1	1		
14	F1805-10040		BOLT, W/WASHER B/W W53, Y21, Y30, Y31, W51	.	1	1	1	1		A
15	45298-20800		FOLLOWER W53, Y21, Y30, Y31, W51	.	1	1	1	1		
16	04400-08210		SOLENOID, RUN-ON W54, W52	.	1	1	1	1	@ 10625	
	04400-0850031		SOLENOID, RUN-ON W54, W52	.	1	1	1	1		V
	04400-08500		A SOLENOID, RUN-ON Y20, Y21, Y31	.	1	1	1	1	10450@	V
17	F1805-06016		CBOLT, W/WASHER B/W W54, W52	.	4	4	4	4	- 10003A	
	F1035-06020N1		BOLT W54, W52	.	4	4	4	4	10004-@ 10041A	A
	F1035-10025N2		BOLT W54, W52	.	3	3	3	3	10042@	A
	F1035-10025		BOLT Y21, Y31	.	6	6	6	6	10042@	A
	F1035-10025		BOLT Y20	.	3	3	3	3	10042@	A
18	F2500-06000		WASHER, PLAIN W54, W52	.	4	4	4	4	10004-@ 10041A	A
	F2500-10000N1		WASHER, PLAIN W54, W52	.	3	3	3	3	10042@	A
	F2500-10000		WASHER, PLAIN Y21, Y31	.	6	6	6	6	10042@	A
	F2500-10000		WASHER, PLAIN Y20	.	3	3	3	3	10042@	A
19	F2515-06000		WASHER, SPRING W54, W52	.	4	4	4	4	10004-@ 10041A	A
	F2515-10000N1		WASHER, SPRING W54, W52	.	3	3	3	3	10042@	A
	F2515-10000		WASHER, SPRING Y21, Y31	.	6	6	6	6	10042@	A
	F2515-10000		WASHER, SPRING Y20	.	3	3	3	3	10042@	A
20	F2300-06000		NUT W54, W52	.	4	4	4	4	10004-@ 10041A	A
	F2300-06000	1	NUT W54, W52	.	9	9	9	9	10042@	A
	F2300-06000		NUT Y21, Y31	.	17	17	17	17	10042@	A

ストップ システム  
STOP SYSTEM

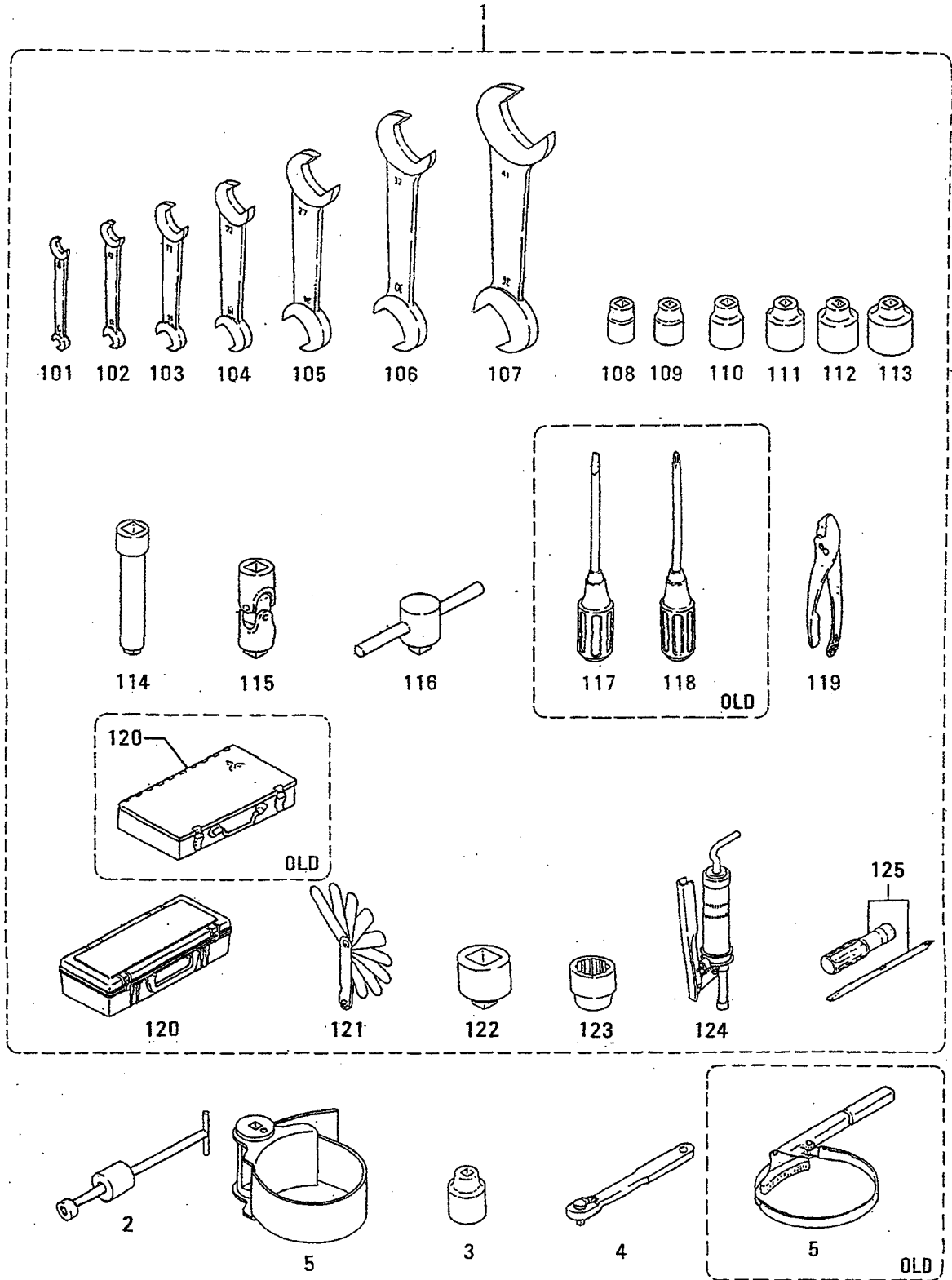


87 ストップ システム  
STOP SYSTEM

-271-

見出 番号 REF. -NO.	部品番号 PART NO.	代 記 種 類 号 RSC /EN PQQ	部品名称 および 記事・仕様記号 PART NAME & DESCRIPTION	型式 個数 MODEL&QTY					適用号機 APPLICABLE SERIAL NO. FROM@--@UPTORD	機 種 区 別 MV /R
				PT	PTA	PTK	MP- TA	MP- TK		
20	F2300-06000		NUT Y20	.	9	9	9	9	10042@	A
21	37787-13100		CBRACKET, SOLENOID W54, W52	.	1	1	1	1	- 10003	
	37787-23100N1		CBRACKET, SOLENOID W54, W52	.	1	1	1	1	10004@ 10041	
	47520-25700N2		BRACKET, SOLENOID W54, W52	.	1	1	1	1	10042@	
	37787-03300		ABRACKET, SOLENOID Y20, Y21, Y31	.	1	1	1	1	10450@	V
22	45740-36500		CADAPTER W54, W52	.	1	1	1	1	@ 10307	
	37787-03200N1		ADAPTER W54, W52	.	1	1	1	1	10308@	
	37787-03200		AADAPTER Y20, Y21, Y31	.	1	1	1	1	10450@	V
23	F1805-06020		CBOLT, W/WASHER B/W W54, W52	.	1	1	1	1	@ 10041A	A
	F1035-06040N1		BOLT W54, W52	.	4	4	4	4	10042@	A
	F1035-06040		BOLT Y20	.	4	4	4	4	10042@	A
	F1035-06040		BOLT Y21, Y31	.	8	8	8	8	10042@	A
24	F2300-06000		DNUT W54, W52	.	1	1	1	1	@ 10041A	A
25	45298-20800		FOLLOWER W54, W52	.	1	1	1	1		
	45298-20800		FOLLOWER Y21, Y31, Y20	.	1	1	1	1		
26	F1035-12030		BOLT W54, W52	.	2	2	2	2	10042@	A
	F1035-12030		BOLT Y21, Y31, Y20	.	2	2	2	2	10042@	A
27	F2515-12000		WASHER, SPRING W54, W52	.	2	2	2	2	10042@	A
	F2515-12000		WASHER, SPRING Y21, Y31, Y20	.	2	2	2	2	10042@	A
28	47520-25800		PLATE, SOLENOID W54, W52	.	1	1	1	1	10042@	
	47520-25800		PLATE, SOLENOID Y20	.	1	1	1	1	10042@	
	47520-25800		PLATE, SOLENOID Y21, Y31	.	2	2	2	2	10042@	
29	47500-34100		CUSHION, RUBBER W54, W52	.	8	8	8	8	10042@	
	47500-34100		CUSHION, RUBBER Y20	.	8	8	8	8	10042@	
	47500-34100		CUSHION, RUBBER Y21, Y31	.	16	16	16	16	10042@	
30	47500-36700		SPACER W54, W52	.	4	4	4	4	10042@	
	47500-36700		SPACER Y20	.	4	4	4	4	10042@	
	47500-36700		SPACER Y21, Y31	.	8	8	8	8	10042@	
31	08302-06000		WASHER W54, W52	.	4	4	4	4	10042@	A
	08302-06000		WASHER Y20	.	4	4	4	4	10042@	A
	08302-06000		WASHER Y21, Y31	.	8	8	8	8	10042@	A
32	F1035-06020		BOLT W54, W52	.	1	1	1	1	10042@	A
33	37787-01500		ABRACKET, SOLENOID Y21, Y30, Y31	.	1	1	1	1	10450@	V
34	05634-00610		ANUT, SELF LOCKING Y21, Y30, Y31	.	2	2	2	2	10450@	V
35	05902-06100		AROD, CONNECTING Y21	.	1	1	1	1	10450@	V
36	04400-08600		ASOLENOID Y21, Y31	.	1	1	1	1	10450@	V

91-01 ツール (スタンダード)  
TOOLS (STD)

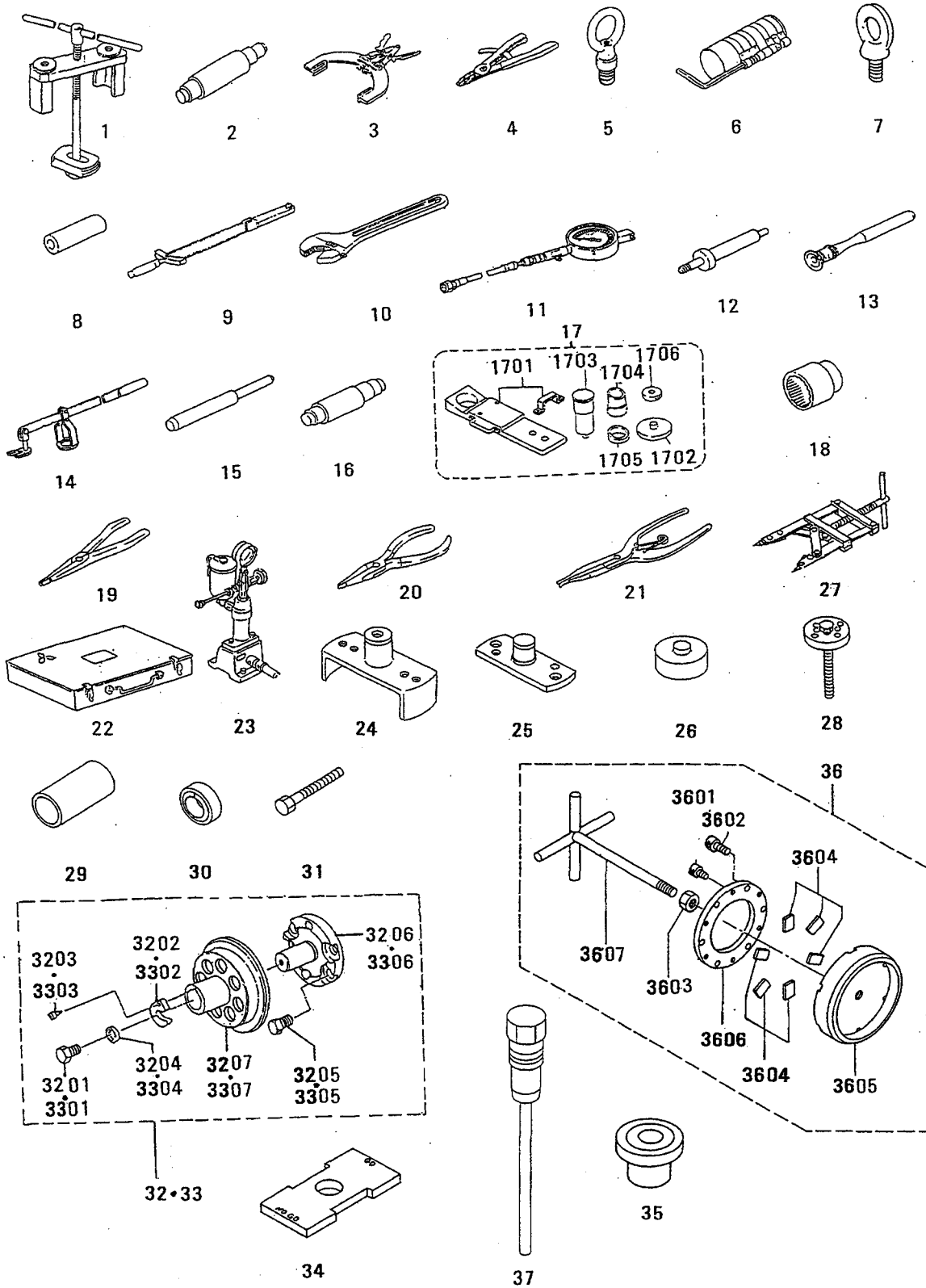


91-01 ツール (スタンダード)  
TOOLS (STD)

-273-

見出 番号 REF. -NO.	部品番号 PART NO.	代 記 号 R S C / E N P Q G	部品名称 および 記事・仕様記号 PART NAME & DESCRIPTION	型式 個数 MODEL&QTY						適用号機		機 区 別 M V / R O R D
				PT	PTA	PTK	MP- TA	MP- TK			APPLICABLE SERIAL NO.	
1	32591-00010		CTOOL ASSY	.	1	1	1	1				
	32591-00011	R1	CTOOL ASSY	.	1	1	1	1				
	32591-00012	R2	TOOL ASSY	.	1	1	1	1				
101	F9600-07008		SPANNER, OPEN-END 7X8	.	1	1	1	1				
102	F9600-10012		SPANNER, OPEN-END 10X12	.	1	1	1	1				
103	F9600-14017		SPANNER, OPEN-END 14X17	.	1	1	1	1				
104	F9600-19022		SPANNER, OPEN-END 19X22	.	1	1	1	1				
105	F9600-24027		SPANNER, OPEN-END 24X27	.	1	1	1	1				
106	F9600-30032		SPANNER, OPEN-END 30X32	.	1	1	1	1				
107	F9600-36041		SPANNER, OPEN-END 36X41	.	1	1	1	1				
108	F9614-17000		SOCKET FOR 12MM BOLT	.	1	1	1	1				
109	F9614-22000		SOCKET FOR 14MM BOLT	.	1	1	1	1				
110	F9614-24000		SOCKET FOR 16MM BOLT	.	1	1	1	1				
111	F9614-27000		SOCKET FOR 18MM BOLT	.	1	1	1	1				
112	F9614-30000		SOCKET FOR 20MM BOLT	.	1	1	1	1				
113	F9614-32000		SOCKET FOR 22MM BOLT	.	1	1	1	1				
114	F9615-25000		BAR, EXTENSION	.	1	1	1	1				
115	F9617-10000		JOINT, UNIVERSAL	.	1	1	1	1				
116	F9618-30000		HANDLE, SLIDE	.	1	1	1	1				
117	F9620-15000		DDRIVER, SCREW SLOTTED	.	1	1	1	1			@ 10172	
118	F9625-20000		DDRIVER, SCREWED CROSS-RECESSED	.	1	1	1	1			@ 10172	
119	F9630-15000		PLIERS	.	1	1	1	1				
120	MH060037		CBOX, TOOL	.	1	1	1	1				
	MC420083	R1	BOX, TOOL	.	1	1	1	1				
121	30091-06501		GAGE, THICKNESS	.	1	1	1	1				
122	33491-03600		ADAPTER	.	1	1	1	1				
123	33491-13500		SOCKET FOR 24MM BOLT	.	1	1	1	1				
124	64309-15300		PUMP, GREASE	.	1	1	1	1				
125	91267-00201		DRIVER, SCREW	.	1	1	1	1				
2	33591-10101		REMOVER	.	1	1	1	1				
3	F9614-22000		SOCKET FOR TURNING	.	1	1	1	1				
4	37191-03300		HANDLE FOR TURNING	.	1	1	1	1				
5	32591-02100		WRENCH, FILTER	.	1	1	1	1			@ 10122	
	32591-22100	B1	WRENCH, FILTER	.	1	1	1	1				

91-02 ツール (スペシャル)  
TOOLS (SPECIAL)

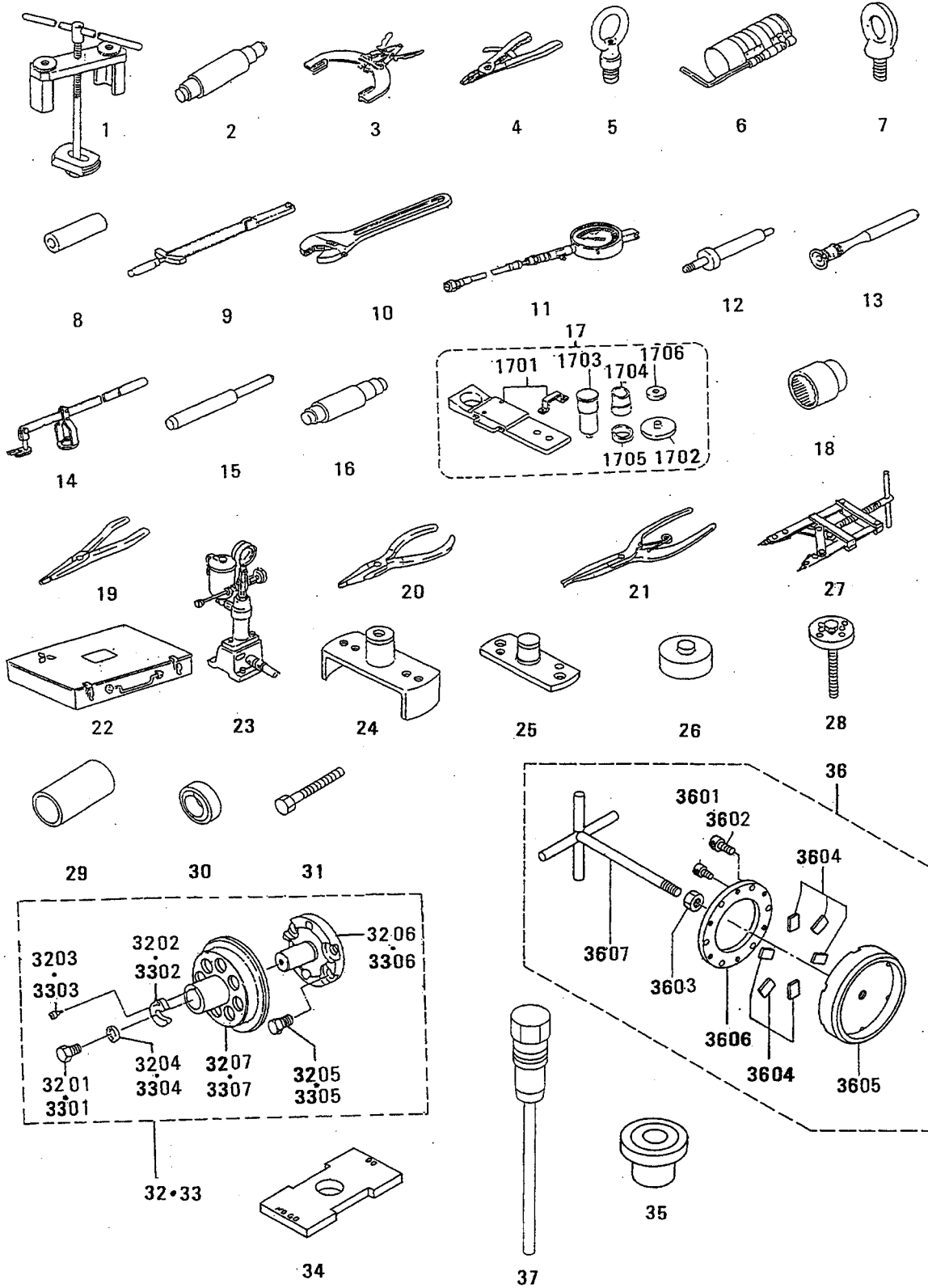


91-02 ツール (スペシャル)  
TOOLS (SPECIAL)

-275-

見出 番号 REF. NO.	部品番号 PART NO.	代 記 号 RSC /EN PQG	部品名称 および 記事・仕様記号 PART NAME & DESCRIPTION	型式 個数 MODEL&QTY					適用号機 APPLICABLE SERIAL NO. FROM@--@UPTORD	新 区 別 機 種 M/R
				PT	PTA	PTK	MP- TA	MP- TK		
1	37591-04100		REMOVER W11	.	1	1	1	1		
2	37591-02600		TOOL W11	.	1	1	1	1		
3	37191-03200		EXPANDER,RING W11	.	1	1	1	1		
4	45191-08400		PLIERS W11 INTERNAL TYPE	.	1	1	1	1		
5	37591-02400		NUT,EYE W11	.	1	1	1	1		
6	37191-07100		INSTALLER,PISTON W11	.	1	1	1	1		
7	45815-32300		CBOLT,HANGER W11	.	1	1	1	1		A
	45815-32301R1		CBOLT,HANGER W11	.	1	1	1	1		A
	MM321420 R2		BOLT,EYE W11	.	1	1	1	1		A
8	37191-01500		INSTALLER W11	.	1	1	1	1		
9	32191-03100		WRENCH,TORQUE W11	.	1	1	1	1		
10	F9611-15000		WRENCH,ADJUST ANGLE W11	.	1	1	1	1		
11	33391-02100		GAGE,COMPRESSION W11	.	1	1	1	1		
12	37591-02200		ADAPTER,GAGE W11	.	1	1	1	1		
13	30091-08800		LAPPER,VALVE W11	.	1	1	1	1		A
14	33591-04500		PUSHER,VALVE SPRING W11	.	1	1	1	1		
15	33591-04300		REMOVER,VALVE GUIDE W11	.	1	1	1	1		
16	32591-02500		PULLER,IDLER GEAR W11	.	1	1	1	1		
17	37591-01010		INSTALLER,BUSHING W11	.	1	1	1	1		
1701	37591-01100		BASE ASSY W11	.	1	1	1	1		
1702	37591-01200		PLATE ASSY W11	.	1	1	1	1		
1703	37591-01300		MANDREL W11	.	1	1	1	1		
1704	37591-01400		COLLAR W11	.	1	1	1	1		
1705	37591-01500		COLLAR W11	.	1	1	1	1		
1706	37591-01600		NUT W11	.	1	1	1	1		A
18	58309-73100		SOCKET W11	.	1	1	1	1		
19	49160-90100		CPLIERS W11 INTERNAL TYPE	.	1	1	1	1		
	49160-90101R1		PLIERS W11 INTERNAL TYPE	.	1	1	1	1		V
20	49160-90200		CPLIERS W11 INTERNAL TYPE	.	1	1	1	1		
	49160-90201R1		PLIERS W11 INTERNAL TYPE	.	1	1	1	1		V
21	49160-90300		CPLIERS W11 INTERNAL TYPE	.	1	1	1	1		
	49160-90301R1		PLIERS W11 INTERNAL TYPE	.	1	1	1	1		V
22	49160-90501		BOX,TOOL W11	.	1	1	1	1		
23	41091-01500		TESTER,NOZZLE W11	.	1	1	1	1		
24	37491-02100		INSTALLER W11	.	1	1	1	1		
25	37491-02200		GUIDE,INSTALLER W11	.	1	1	1	1		
26	37191-06300		INSTLLER,UNIT SEAL W11	.	1	1	1	1		
27	37591-03100		PLIERS W11	.	1	1	1	1		
28	37591-03200		REMOVER,IMPELLER W11	.	1	1	1	1		
29	37791-03300		INSTALLER,RING W11	.	1	1	1	1		
30	37791-03400		REMOVER,RING W11	.	1	1	1	1		
31	64362-68500		BOLT,JACK W11	.	2	2	2	2		A
32	37591-05010		INSTALLER ASSY,FR W11	.	1	1	1	1	10138@	

91-02 ツール (スペシャル)  
TOOLS (SPECIAL)

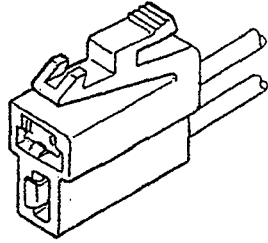




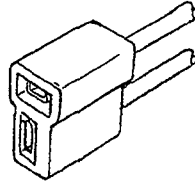
91-02 ツール (スペシャル)  
TOOLS (SPECIAL)

-277-

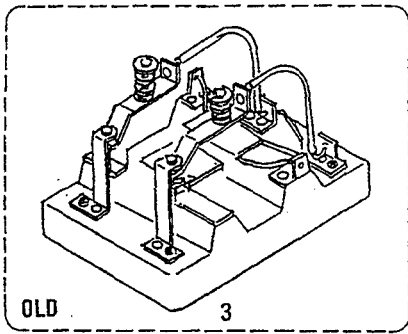
見出 番号 REF. -NO.	部品番号 PART NO.	代 記 順 号 RSC /EN PQG	部品名称 および 記事・仕様記号 PART NAME & DESCRIPTION	型式 個数 MODEL&QTY						適用号機 APPLICABLE SERIAL NO. FROM@--@UPTOR	機 区 域 MV /R ORD
				PT	PTA	PTK	MP- TA	MP- TK			
3201	F1155-16050		BOLT W11	.	1	1	1	1	10138@	A	
3202	32591-07300		WASHER W11	.	1	1	1	1	10138@		
3203	32591-07500		BOLT, SOCKET W11	.	1	1	1	1	10138@		
3204	32591-07600		WASHER W11	.	1	1	1	1	10138@	A	
3205	34A91-04400		BOLT, INSERT W11	.	4	4	4	4	10138@		
3206	37591-05100		FLANGE, GUIDE W11	.	1	1	1	1	10138@		
3207	37591-05200		INSERT W11	.	1	1	1	1	10138@		
33	37791-06010		INSTALLER ASSY, RE W11	.	1	1	1	1	10138@		
3301	F1155-16050		BOLT W11	.	1	1	1	1	10138@	A	
3302	32591-07300		WASHER W11	.	1	1	1	1	10138@		
3303	32591-07500		BOLT, SOCKET W11	.	1	1	1	1	10138@		
3304	32591-07600		WASHER W11	.	1	1	1	1	10138@	A	
3305	34A91-04400		BOLT, INSERT W11	.	4	4	4	4	10138@		
3306	37791-05500		FLANGE, GUIDE W11	.	1	1	1	1	10138@		
3307	37791-05600		INSERT W11	.	1	1	1	1	10138@		
34	37591-06100		GAGE, INJ COUPLING W11	.	1	1	1	1	10294@		
35	37591-06430		ACUTTER W11	.	1	1	1	1	10679@	V	
36	37591-07010		AGRINDER ASSY W11	.	1	1	1	1	10679@	V	
3601	F1210-08012		ABOLT W11	.	6	6	6	6	10679@	AV	
3602	F1210-10020		ABOLT W11	.	6	6	6	6	10679@	AV	
3603	F2305-16000		ANUT W11	.	1	1	1	1	10679@	AV	
3604	32591-04800		ATIP, FILE W11	.	6	6	6	6	10679@	V	
3605	37591-07100		APLATE, LOWER W11	.	1	1	1	1	10679@	V	
3606	37591-07200		APLATE, UPPER W11	.	1	1	1	1	10679@	V	
3607	37591-07300		AHANDLE W11	.	1	1	1	1	10679@	V	
37	37591-06400		ASHAFT W11	.	1	1	1	1	10679@	V	



1

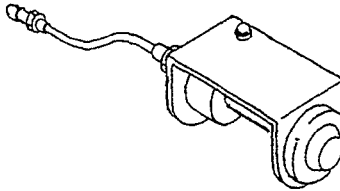


2

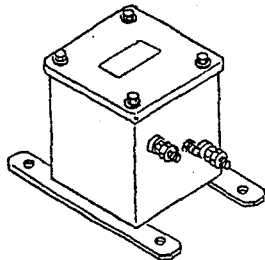


OLD

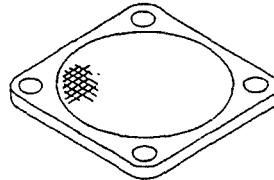
3



4



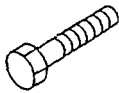
5



6



7



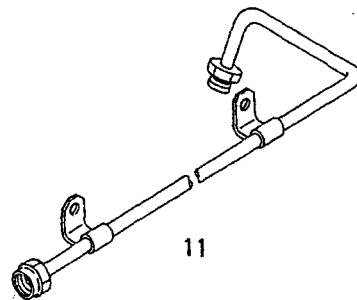
8



9



10



11



12

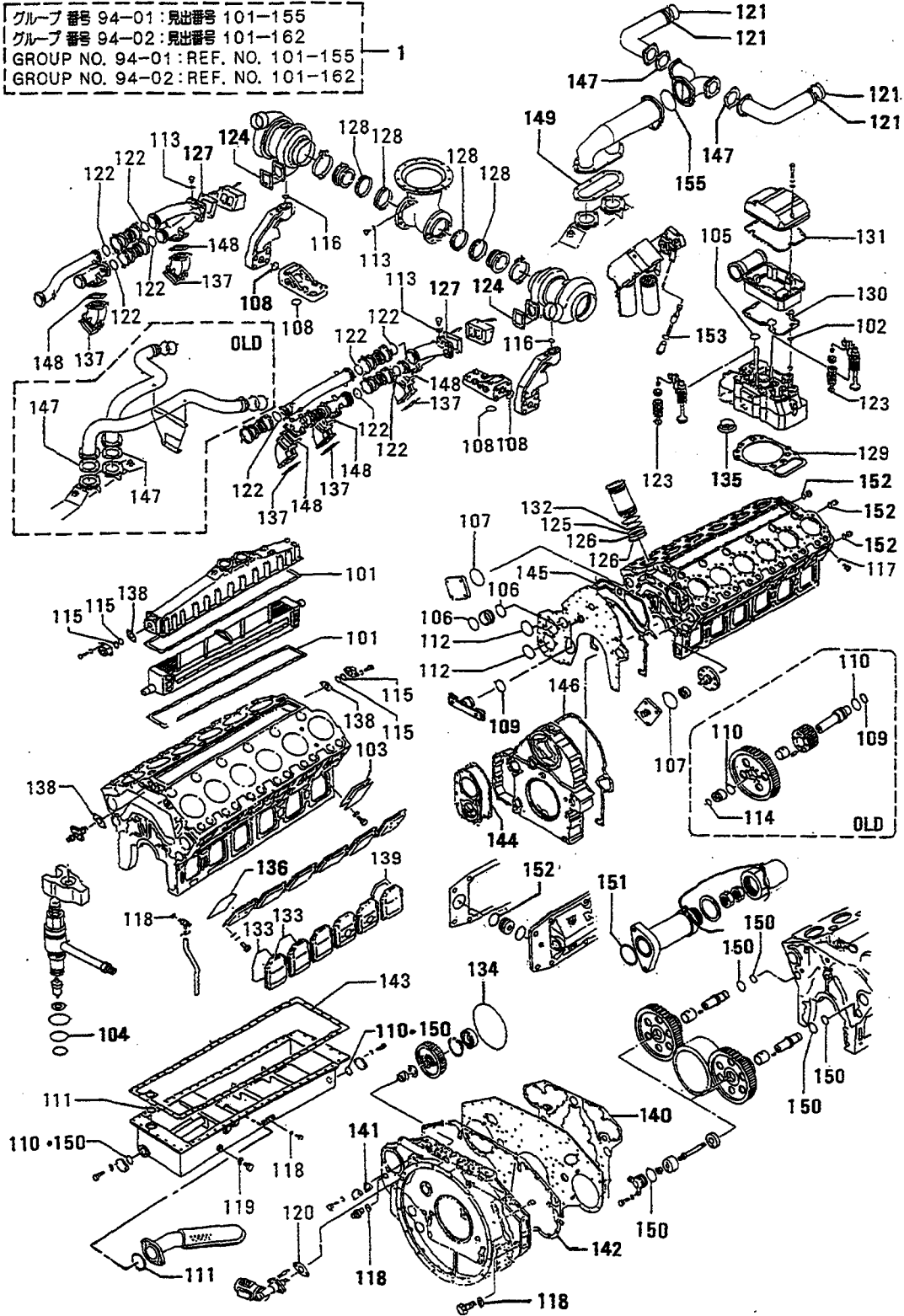
92 アクセサリー  
ACCESSORY

-279-

見出 番号 REF. -NO.	部品番号 PART NO.	代 記 記 号 R S C / E N P Q G	部品名称 および 記事・仕様記号 PART NAME & DESCRIPTION	型式 個数 MODEL&QTY					適用号機 APPLICABLE SERIAL NO.		
				PT	PTA	TK	MP	MP	TA	TK	FROM@--@UPTO
1	F8665-02100		CONNECTOR B20,B10	.	2	2	2	2			
	F8665-02100		CONNECTOR B22,B12	.	3	3	3	3			
2	F8662-21000		CONNECTOR B10,B12	.	1	1	1	1			
	F8662-21000		CONNECTOR B20,B22	.	.	.	1	1			
3	04400-14000		CONTACTOR W34	.	1	1	1	1		@ 10009	
4	37730-00700		INDICATOR W24	.	1	1	1	1			
5	37730-09100		SWITCH W24	.	1	1	1	1			
6	37730-03900		COVER V70	.	.	.	2	2			
7	45713-50300		COVER V70	.	.	.	2	2			
8	F1035-10070		BOLT V70	.	.	.	4	4			A
9	F2515-10000		WASHER, SPRING V70	.	.	.	4	4			A
10	F2300-10000		NUT V70	.	.	.	4	4			A
11	37736-09400		PIPE, NON-TURBO V70	.	.	.	1	1			
12	49127-90100		COVER FOR TD15 V70	.	.	.	2	2			
	49181-17200		COVER FOR TD13 V70	.	.	.	1	1			

オーバーホール ガasket キット (ソノ 1)  
94-01 OVERHAUL GASKET KIT (PART-1)

グループ 番号 94-01 : 見出番号 101-155  
グループ 番号 94-02 : 見出番号 101-162  
GROUP NO. 94-01 : REF. NO. 101-155  
GROUP NO. 94-02 : REF. NO. 101-162



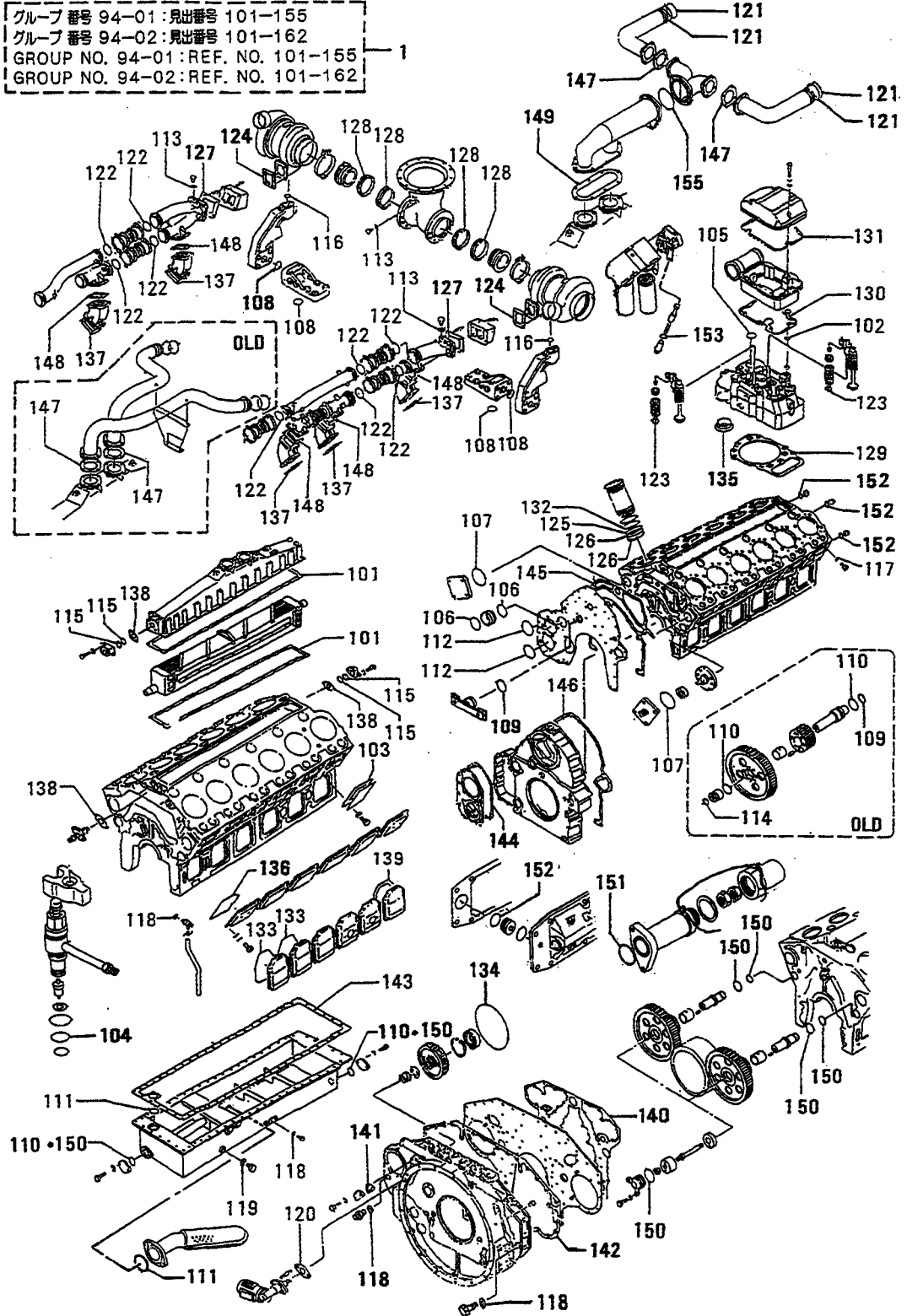
オーバルホル ガasket キット (ソノ 1)  
94-01 OVERHAUL GASKET KIT (PART-1)

-281-

見出 番号 REF. NO.	部品番号 PART NO.	代交記 番号 RSC /EN PQG	部品名称 および 記事・仕様記号 PART NAME & DESCRIPTION	型式 個数 MODEL&QTY					適用号機 APPLICABLE SERIAL NO. FROM@--@UPTORD	機 区 別 MV /R	
				PT	PTA	PTK	MP	MP			
					TA	TK					
1	37794-10200		GASKET KIT, OVERHAUL EO-00	.	1	1	1	1		@ 10029	
	37794-20200	31	GASKET KIT, OVERHAUL EO-01	.	1	1	1	1		@ 10122	
	37794-20201	R2	GASKET KIT, OVERHAUL EO-02	.	1	1	1	1		@ 10122	
	37794-30200	33	GASKET KIT, OVERHAUL EO-03	.	1	1	1	1		@ 10137	
	37794-40200	34	GASKET KIT, OVERHAUL EO-04	.	1	1	1	1		@ 10172	
	37794-50200	35	GASKET KIT, OVERHAUL EO-05	.	1	1	1	1		- 10199	
	37794-50201	R6	GASKET KIT, OVERHAUL EO-06	.	1	1	1	1		- 10199	
	37794-50202	37	GASKET KIT, OVERHAUL EO-07	.	1	1	1	1		@ 10244	
	37794-60200	38	GASKET KIT, OVERHAUL EO-08	.	1	1	1	1		@ 10382	
	37794-60201	39	GASKET KIT, OVERHAUL EO-09	.	1	1	1	1		@ 10387	V
	37794-60202	3	GASKET KIT, OVERHAUL EO-10	.	1	1	1	1		@ 10398	V
	37794-70200	31	GASKET KIT, OVERHAUL EO-11	.	1	1	1	1		@ 10574	V
	37794-70210	32	GASKET KIT, OVERHAUL EO-12	.	1	1	1	1		@ 10617	V
	37794-80200	33	GASKET KIT, OVERHAUL EO-13	.	1	1	1	1		@ 10670	V
	37794-80210	34	GASKET KIT, OVERHAUL EO-14	.	1	1	1	1		@ 10700	V
	37794-80220	R5	GASKET KIT, OVERHAUL EO-15	.	1	1	1	1		@ 10724	V
	37794-80230	35	GASKET KIT, OVERHAUL EO-16	.	1	1	1	1		@ 10749	V
	37794-80240	37	GASKET KIT, OVERHAUL EO-17	.	1	1	1	1		@ 10767	V
	37794-80250	18	GASKET KIT, OVERHAUL EO-18	.	1	1	1	1			V
101	37755-10300		GASKET	.	2	2	2	2			A
102	F3150-02000		O-RING EO-00 TO EO-04	.	12	12	12	12			A
	05507-00200		O-RING EO-05 TO EO-16	.	12	12	12	12			AV
	05507-10200		O-RING EO-17, EO-18	.	12	12	12	12			A
103	37807-06200		PACKING	.	2	2	2	2			A
104	F3150-03400		O-RING EO-00 TO EO-10	.	16	16	16	16			AV
	F3150-03400		O-RING EO-11 TO EO-18	.	12	12	12	12			A
105	F3153-04000		O-RING	.	12	12	12	12			A
106	F3153-07500		O-RING	.	5	5	5	5			A
107	05507-20950		O-RING EO-17, EO-18	.	3	3	3	3			A
	F3153-09500		O-RING EO-00 TO EO-11	.	2	2	2	2			A
	F3156-09500		O-RING EO-12 TO EO-16	.	3	3	3	3			A
108	F3156-03000		O-RING EO-00 TO EO-07	.	12	12	12	12			A
	05507-20300		O-RING EO-17, EO-18	.	16	16	16	16			A
	F3156-03000		O-RING EO-08 TO EO-16	.	16	16	16	16			A
109	05507-20450		O-RING EO-05 TO EO-08	.	2	2	2	2			A
	F3156-04500		O-RING EO-00 TO EO-04	.	2	2	2	2			A
110	F3156-06000		O-RING EO-08 TO EO-16	.	3	3	3	3			A
	05507-20600		O-RING EO-17, EO-18	.	3	3	3	3			A
	F3156-06000		O-RING EO-00 TO EO-07	.	7	7	7	7			A
111	05507-20800		O-RING EO-17, EO-18	.	7	7	7	7			A
	F3156-08000		O-RING EO-00 TO EO-16	.	7	7	7	7			A
112	05507-21250		O-RING EO-17, EO-18	.	2	2	2	2			A
	F3156-12500		O-RING EO-00 TO EO-16	.	2	2	2	2			A
113	F4202-27000		GASKET	.	5	5	5	5			A
114	05507-00200		O-RING EO-00 TO EO-04	.	2	2	2	2			A
	05507-10200		O-RING EO-05 TO EO-18	.	2	2	2	2			A
115	05507-00460		O-RING EO-00 TO EO-05	.	4	4	4	4			A
	05507-10460		O-RING EO-06 TO EO-18	.	4	4	4	4			A
116	05507-20300		O-RING	.	2	2	2	2			A
117	05946-01201		WASHER, SEALING	.	22	22	22	22			A

94-01 オーバーホール ガasket キット (ソノ 1)  
OVERHAUL GASKET KIT (PART-1)

グループ 番号 94-01 : 見出番号 101-155  
グループ 番号 94-02 : 見出番号 101-162  
GROUP NO. 94-01 : REF. NO. 101-155  
GROUP NO. 94-02 : REF. NO. 101-162



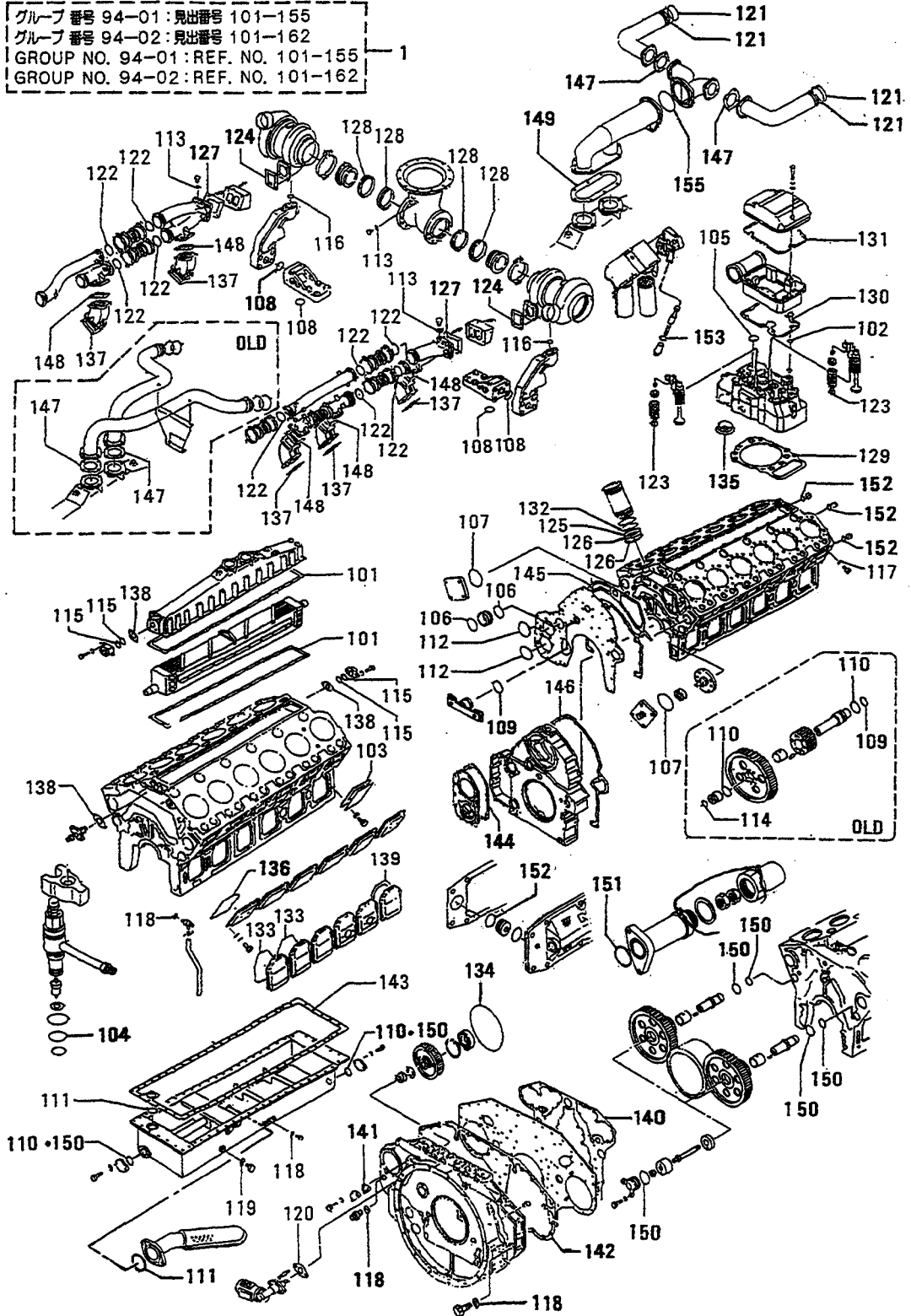
オーバホール ガasket キット (ソノ 1)  
94-01 OVERHAUL GASKET KIT (PART-1)

-283-

見出 番号 REF. -NO.	部品番号 PART NO.	代交記 RSC 管線号 /EN PQG	部品名称 および 記事・仕様記号 PART NAME & DESCRIPTION	型式 個数 MODEL&QTY					適用号機		
				PT	PTA	PTK	MP- TA	MP- TK	APPLICABLE SERIAL NO.		
									FROM@--@U	PTORD	
118	05946-02001		WASHER, SEALING	.	6	6	6	6			A
119	05946-03601		WASHER, SEALING	.	2	2	2	2			A
120	30625-50501		GASKET	.	1	1	1	1			A
121	32030-28300		O-RING NOT SHOWN EO-00 TO EO-04	.	4	4	4	4			A
	35A30-00100		O-RING EO-05 TO EO-18	.	4	4	4	4			A
122	32532-01700		GASKET, JOINT	.	24	24	24	24			A
123	33504-10300		SEAL	.	48	48	48	48			A
124	35A32-30100		GASKET EO-13 TO EO-18	.	2	2	2	2			A
	35A32-10100		GASKET, TURBOCHARGER EO-00 TO EO-12	.	2	2	2	2			A
125	37107-04200		O-RING EO-00 TO EO-15	.	12	12	12	12			A
	37507-04500		O-RING EO-16 TO EO-17	.	12	12	12	12			A
	37107-04200		O-RING EO-18	.	12	12	12	12			A
126	37107-04300		O-RING	.	24	24	24	24			A
127	37232-09100		GASKET, TURBOCHARGER	.	2	2	2	2			A
128	37432-14700		RING, SEAL	.	8	8	8	8			A
129	37501-32100		GASKET, CYLINDER HEAD EO-00	.	12	12	12	12			A
	37501-42100		GASKET, CYLINDER HEAD EO-01, EO-02	.	12	12	12	12			A
	37501-52100		GASKET, CYLINDER HEAD EO-03	.	12	12	12	12			A
	37501-62100		GASKET, CYLINDER HEAD EO-04, EO-05	.	12	12	12	12			A
	37501-62101		GASKET, CYLINDER HEAD EO-06, EO-07	.	12	12	12	12			A
	37501-72100		GASKET, CYLINDER HEAD EO-08	.	12	12	12	12			A
	37501-92100		GASKET, CYLINDER HEAD EO-09 TO EO-12	.	12	12	12	12			A
	37501-02200		GASKET, CYLINDER HEAD EO-13 TO EO-16	.	12	12	12	12			A
	37501-02201		GASKET, CYLINDER HEAD EO-17, EO-18	.	12	12	12	12			A
130	37504-11200		PACKING, ROCKER CASE EO-00 TO EO-04	.	12	12	12	12			A
	37504-21200		PACKING, ROCKER CASE EO-05 TO EO-18	.	12	12	12	12			A
131	37504-36200		O-RING, ROCKER COVER EO-00 TO EO-04	.	12	12	12	12			A
	37504-46200		O-RING, ROCKER COVER EO-05, EO-06	.	12	12	12	12			A
	37504-56200		O-RING, ROCKER COVER EO-07 TO EO-18	.	12	12	12	12			A
132	37507-22400		O-RING, LINER EO-00, EO-01	.	12	12	12	12			A
	37507-32400		O-RING EO-02 TO EO-18	.	12	12	12	12			A
133	37507-37300		O-RING	.	12	12	12	12			A
134	37525-03600		O-RING	.	2	2	2	2			A
135	37530-00200		PACKING EO-08 TO EO-18	.	12	12	12	12			A
136	37507-37600		O-RING EO-08 TO EO-18	.	12	12	12	12			A
137	37532-10500		GASKET, EXHAUST	.	12	12	12	12			A
138	37555-00600		GASKET	.	3	3	3	3			A
139	37707-07200		PACKING, SIDE COVER	.	1	1	1	1			A
140	37711-00200		PACKING EO-00 TO EO-04	.	1	1	1	1			A
	37711-10200		PACKING EO-05 TO EO-18	.	1	1	1	1			A
141	37711-03200		PACKING	.	2	2	2	2			A
142	37711-25400		PACKING EO-05 TO EO-18	.	1	1	1	1			AV
	37711-15400		PACKING EO-00 TO EO-04	.	1	1	1	1			A
143	37713-00200		PACKING	.	1	1	1	1			A
144	37725-10600		PACKING EO-00 TO EO-04	.	1	1	1	1			A
	37725-20600		PACKING EO-05 TO EO-18	.	1	1	1	1			A
145	37725-20200		PACKING EO-00, EO-01	.	1	1	1	1			A
	37725-20201		PACKING EO-02, 03, 04	.	1	1	1	1			A
	37725-30200		PACKING EO-05 TO EO-18	.	1	1	1	1			A
146	37725-40400		PACKING EO-05 TO EO-18	.	1	1	1	1			A

94-01 オーバーホール ガasket キット (リノ 1)  
OVERHAUL GASKET KIT (PART-1)

グループ 番号 94-01 : 見出番号 101-155  
グループ 番号 94-02 : 見出番号 101-162  
GROUP NO. 94-01 : REF. NO. 101-155  
GROUP NO. 94-02 : REF. NO. 101-162



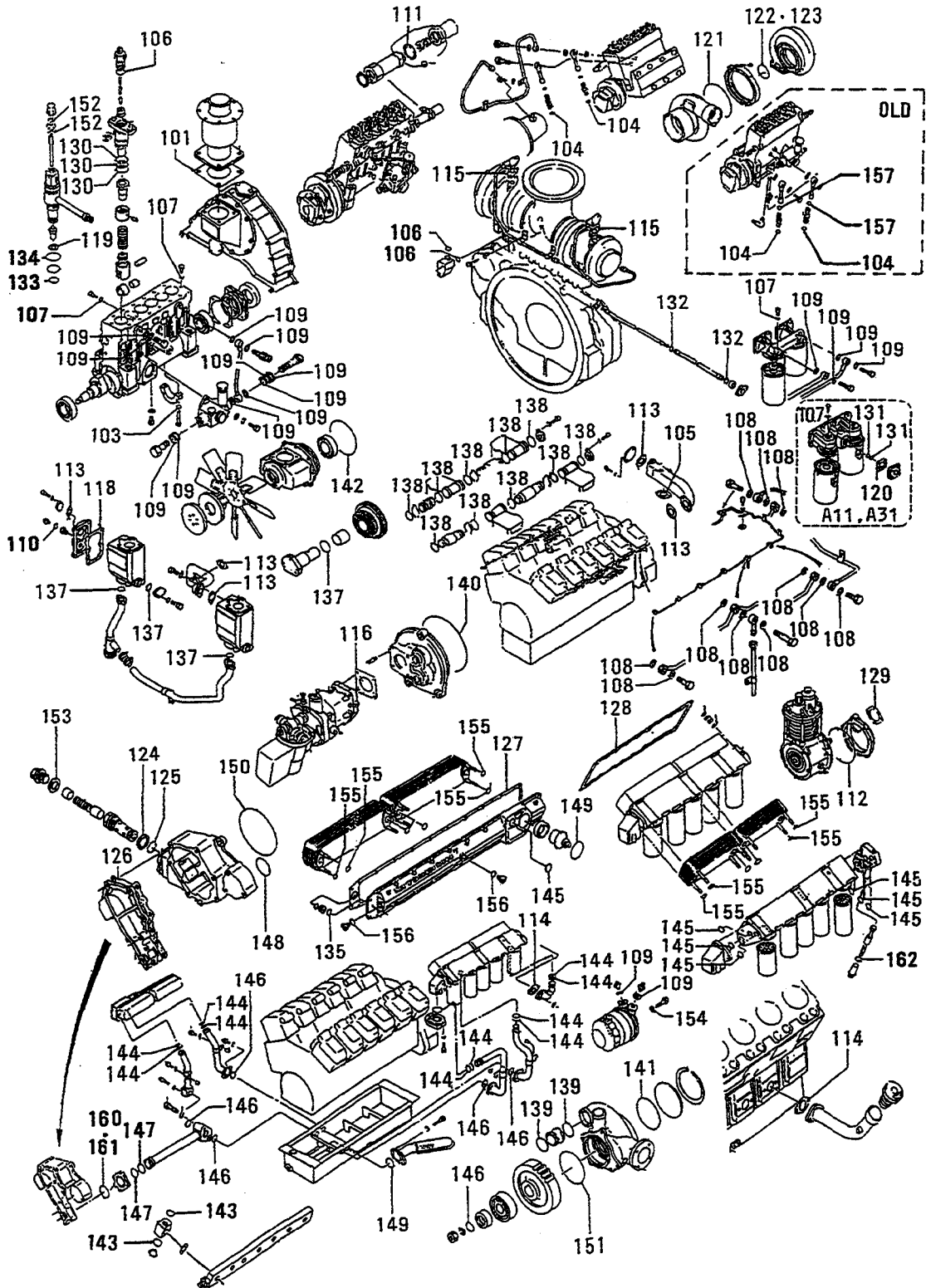


オーバーホール ガasket キット (ソノ 1)  
 94-01 OVERHAUL GASKET KIT (PART-1)

-285-

見出 番号 REF. NO.	部品番号 PART NO.	代交記 管順号 RISC /EN PQQ	部品名称 および 記事・仕様記号 PART NAME & DESCRIPTION	型式 個数 MODEL&QTY				適用号機 APPLICABLE SERIAL NO. FROM@--@UPTORD	機 区 MV /R	
				PT	PTA	TK	MP- MP- TA TK			
146	37725-30400		PACKING EO-00 TO EO-04	.	1	1	1	1		A
147	37730-11500		PACKING EO-14 TO EO-18	.	4	4	4	4		A
	37730-01500		PACKING EO-00 TO EO-09	.	2	2	2	2		AV
	37730-01500		PACKING EO-10 TO EO-13	.	4	4	4	4		AV
148	37732-10900		GASKET, EXHAUST EO-00 TO EO-07	.	12	12	12	12		A
	37732-10900		GASKET, EXHAUST EO-08 TO EO-18	.	24	24	24	24		AV
149	37730-06500		PACKING EO-15	.	1	1	1	1		AV
150	05507-20600		O-RING EO-05 TO EO-18	.	6	6	6	6		A
151	05507-00360		O-RING EO-14 TO EO-16	.	2	2	2	2		A
	05507-00340		PACKING EO-11 TO EO-13	.	2	2	2	2		A
	05507-10360		O-RING EO-17, EO-18	.	2	2	2	2		A
152	05507-00340		O-RING EO-11 TO EO-16	.	4	4	4	4		A
	05507-10340		O-RING EO-17, EO-18	.	4	4	4	4		A
153	37740-50315		PACKING EO-11 TO EO-16	.	1	1	1	1		AV
154	F3150-07000		O-RING NOT SHOWN EO-11 TO EO-16	.	1	1	1	1		A
155	05507-21900		O-RING EO-13 TO EO-18	.	1	1	1	1		A

94-02 オーバホール ガasket キット (ソノ 2)  
OVERHAUL GASKET KIT (PART-2)



94-02 オーバホール ガasket キット (ソノ 2)  
OVERHAUL GASKET KIT (PART-2)

-287-

見出 番号 REF. -NO.	部品番号 PART NO.	部品名称 および 記事・仕様記号 PART NAME & DESCRIPTION	型式 MODEL&QTY 個数					適用号機		機 種 区 別 MV /R ORD
			PT	PTA	TK	MP	MP	APPLICABLE SERIAL NO.		
					TA	TK		FROM@--@UPTO		
101	04829-70800	GASKET	.	1	1	1	1			A
102	04829-70650	GASKET	.	1	1	1	1			A
103	05507-00080	O-RING	.	4	4	4	4			A
104	05507-00110	O-RING NOT SHOWN	.	4	4	4	4			A
	05507-10110	O-RING	.	4	4	4	4			A
	05507-10110	O-RING	.	5	5	5	5			A
105	33336-10500	PACKING	.	2	2	2	2			A
106	05507-20250	O-RING	.	12	12	12	12			A
	05507-20250	O-RING	.	16	16	16	16			A
107	05946-00801	WASHER, SEALING	.	10	10	10	10			A
108	05946-01001	WASHER, SEALING	.	27	27	27	27			A
109	05946-01401	PACKING, CONNECTOR	.	28	28	28	28			A
110	05946-01601	WASHER, SEALING	.	3	3	3	3			A
111	05946-02701	WASHER, SEALING	.	4	4	4	4			A
112	31275-74400	O-RING	.	1	1	1	1			A
113	32546-06800	PACKING	.	5	5	5	5			A
	32546-36800	PACKING	.	5	5	5	5			A
114	33442-10200	PACKING	.	2	2	2	2			A
115	36236-00700	PACKING	.	2	2	2	2			A
116	37463-11900	PACKING	.	1	1	1	1			A
	37463-21900	PACKING	.	1	1	1	1			A
117	37536-07911	PACKING	.	1	1	1	1			A
118	37546-13300	PACKING	.	2	2	2	2			A
	37546-03300	PACKING	.	2	2	2	2			A
119	37561-16800	GASKET, NOZZLE	.	12	12	12	12			A
120	37562-00816	GASKET	.	2	2	2	2			A
121	49162-51100	O-RING	.	2	2	2	2			A
122	49181-22600	O-RING	.	2	2	2	2			A
123	49181-22700	O-RING	.	2	2	2	2			A
124	37735-11900	GASKET	.	2	2	2	2			A
125	37735-10900	O-RING	.	2	2	2	2			A
126	37735-40700	PACKING NOT SHOWN	.	1	1	1	1			A
	37735-30700	PACKING	.	1	1	1	1			A
127	37739-00200	PACKING	.	1	1	1	1			A
128	37740-00600	PACKING	.	1	1	1	1			A
	37739-12200	PACKING	.	1	1	1	1			A
129	37775-04200	PACKING	.	1	1	1	1			A
130	48202-12400	O-RING	.	36	36	36	36			A
131	F3150-01400	O-RING	.	4	4	4	4			A
132	F3150-02200	O-RING	.	16	16	16	16			A
	05507-00220	O-RING	.	16	16	16	16			A
	05507-10220	O-RING	.	16	16	16	16			A
133	F3150-02600	O-RING	.	12	12	12	12			A
134	F3150-04200	O-RING	.	12	12	12	12			A
	05507-00420	O-RING	.	12	12	12	12			A
	05507-10420	O-RING	.	12	12	12	12			A
135	05507-10440	O-RING	.	1	1	1	1			A
	F3150-04400	O-RING	.	1	1	1	1			A
	05507-00440	O-RING	.	1	1	1	1			A
136	05507-20450	O-RING	.	1	1	1	1			A

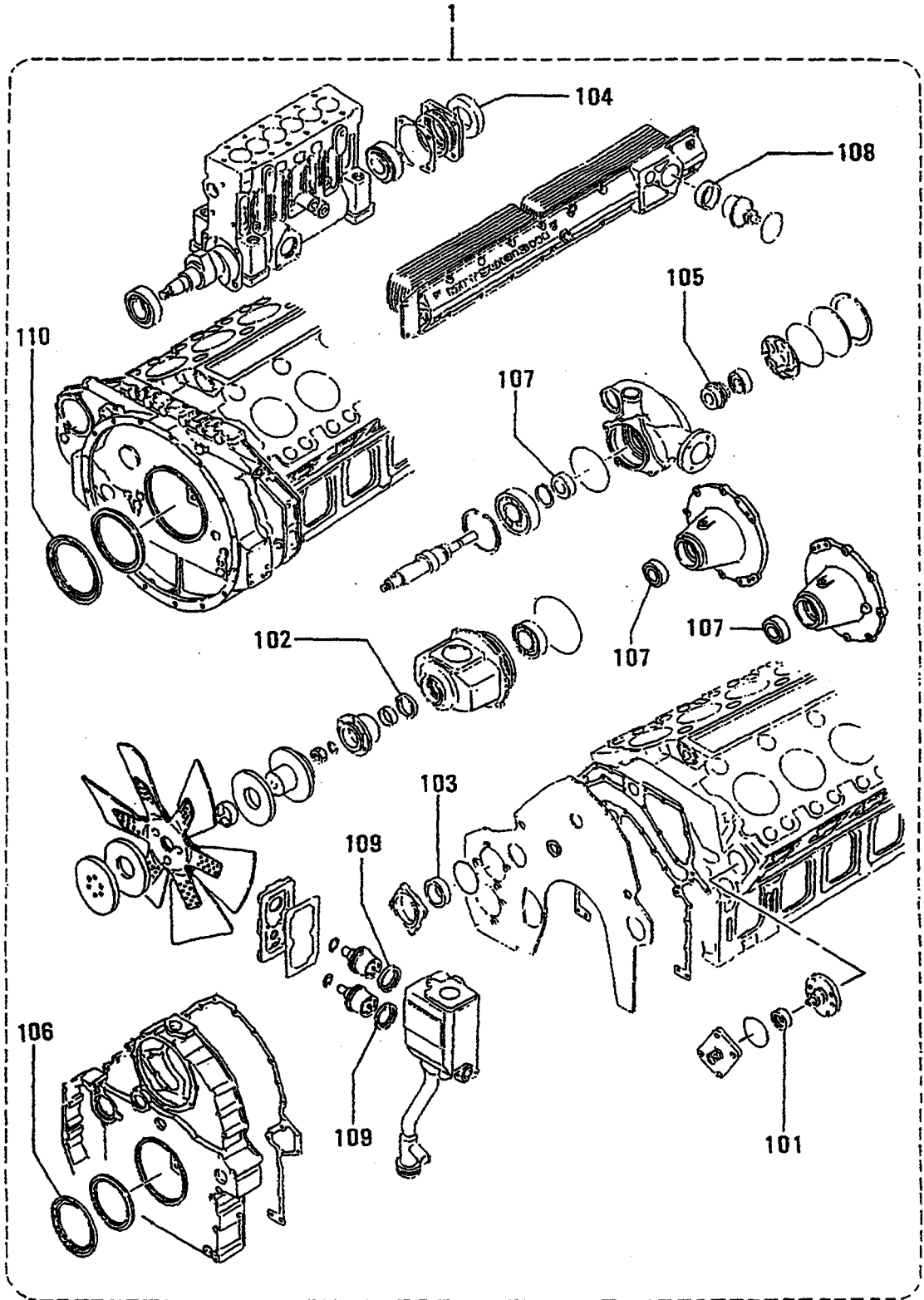


オーバーホール ガasket キット (ソノ 2)  
94-02 OVERHAUL GASKET KIT (PART-2)

-289-

見出 番号 REF. NO.	部品番号 PART NO.	代 記 号 RSC /EN PQG	部品名称 および 記事・仕様記号 PART NAME & DESCRIPTION	型式 MODEL&QTY 個数					適用号機 APPLICABLE SERIAL NO. FROM@--@UPTO	機 区 別 M V /R D	
				PT	PTA	TK	MP	MP			
						TA	TK				
136	F3153-04500		O-RING EO-00 TO EO-10	.	1	1	1	1			A
	F3156-04500		O-RING EO-11 TO EO-16	.	1	1	1	1			A
137	F3153-06000		O-RING EO-12 TO EO-18	.	4	4	4	4			A
	F3153-06000		O-RING EO-00 TO EO-11	.	5	5	5	5			A
138	37546-00500		O-RING EO-17,EO-18	.	26	26	26	26			A
	F3153-06500		O-RING EO-18	.	26	26	26	26			A
139	F3153-10500		O-RING	.	2	2	2	2			A
140	05507-21450		O-RING EO-17,EO-18	.	1	1	1	1			A
	F3153-14500		O-RING EO-00 TO EO-11	.	1	1	1	1			A
	F3156-14500		O-RING EO-12 TO EO-16	.	1	1	1	1			A
141	F3153-17000		O-RING	.	1	1	1	1			A
142	F3153-29000		O-RING EO-00 TO EO-11	.	1	1	1	1			A
	F3156-29000		O-RING NOT SHOWN EO-12 TO EO-16	.	1	1	1	1			A
	05507-22900		O-RING EO-17,EO-18	.	1	1	1	1			A
143	F3156-02500		O-RING	.	4	4	4	4			A
144	05507-20350		O-RING EO-17,EO-18	.	27	27	27	27			A
	F3156-03500		O-RING EO-00 TO EO-16	.	27	27	27	27			A
145	05507-20400		O-RING EO-17,EO-18	.	7	7	7	7			A
	F3156-04000		O-RING EO-00 TO EO-16	.	7	7	7	7			A
146	05507-20500		O-RING EO-17,EO-18	.	6	6	6	6			A
	F3156-05000		O-RING EO-00 TO EO-16	.	6	6	6	6			A
147	05507-20650		O-RING EO-17,EO-18	.	1	1	1	1			A
	F3156-06500		O-RING EO-00 TO EO-16	.	1	1	1	1			A
148	05507-20750		O-RING EO-17,EO-18	.	2	2	2	2			A
	F3156-07500		O-RING EO-00 TO EO-16	.	2	2	2	2			A
149	05507-20850		O-RING EO-17,EO-18	.	1	1	1	1			A
	F3156-08500		O-RING EO-00 TO EO-16	.	1	1	1	1			A
150	05507-21450		O-RING EO-17,EO-18	.	1	1	1	1			A
	F3156-14500		O-RING EO-00 TO EO-16	.	1	1	1	1			A
151	F3156-16000		O-RING	.	1	1	1	1			A
152	F4202-14000		GASKET	.	24	24	24	24			A
153	MF660040		GASKET	.	2	2	2	2			A
154	MH035067		PACKING	.	1	1	1	1			A
155	05507-10140		O-RING EO-17,EO-18	.	16	16	16	16			A
	MH035092		O-RING EO-00,EO-01	.	16	16	16	16			A
	05507-00140		O-RING EO-02 TO EO-16	.	16	16	16	16			A
156	MH035093		O-RING	.	3	3	3	3			A
157	05507-10100		O-RING EO-06 TO EO-18	.	4	4	4	4			A
158	37594-01300		BOND,1211 NOT SHOWN EO-11 TO EO-18	.	1	1	1	1			A
159	05507-00100		O-RING NOT SHOWN	.	4	4	4	4			A
160	F3156-06000		O-RING EO-12 TO EO-16	.	1	1	1	1			A
161	05507-20600		O-RING EO-17,EO-18	.	1	1	1	1			A
162	37740-50315		PACKING EO-11 TO EO-16	.	1	1	1	1			A

94-03 オイル シール キット  
OIL SEAL KIT



94-03 オイル シール キット  
OIL SEAL KIT

-291-

見出 番号 REF. NO.	部品番号 PART NO.	代 記 記 号 R S C / E N P Q G	部品名称 および 記事・仕様記号 PART NAME & DESCRIPTION	型式 個数 MODEL&QTY					適用号機 APPLICABLE SERIAL NO. FROM@--@UPTO	機 種 M V / R O R D
				PT	PTA	PTK	MP	MP		
1	*		CSEAL KIT,OIL							
	37794-32100	11	SEAL KIT,OIL							A
101	F3003-01831		SEAL,OIL							A
102	F3012-05223		SEAL,OIL							A
103	F3015-06523		SEAL,OIL							A
104	F3019-03523		SEAL,OIL							A
105	37145-16200		SEAL,UNIT							A
106	37511-04300		SEAL,OIL							A
107	37525-03400		SEAL,OIL							A
108	37546-00800		SEAL,THERMOSTAT							A
109	37546-01800		SEAL,THERMOSTAT							A
110	37711-04300		SEAL,OIL							A

部 品 番 号 順 索 引

NUMERICAL PARTS INDEX

部品番号	グループ番号	頁	見出	部品番号	グループ番号	頁	見出	部品番号	グループ番号	頁	見出
PART NO.	GRP NO.	PAGE	REF. NO.	PART NO.	GRP NO.	PAGE	REF. NO.	PART NO.	GRP NO.	PAGE	REF. NO.
A299X-01870	68-03-B251	109	109	A860X-53470	68-03-B251	114	114	F1035-10070	61-02-B125	29	29
A320X-03070	68-03-B251	117	117	A866T-07070	68-02-A245	111	111		68-01	241	16
A383T-25670	68-02-A245	109	109		68-03-A249	111	111		92	279	8
	68-03-A249	109	109	A866X-26072	68-03-B251	113	113	10080	35	69	121
A383X-36270	68-03-B251	110	110	28372	68-02-B247	111	111		36-01	73	6
51570	68-02-B247	109	109	A880T-28770	68-02-A245	107	107		36-03	79	13
A389D-01901	68-02-A245	112	112		68-03-A249	107	107		61-02-A121	26	26
	68-03-A249	112	112	A880X-69170	68-03-B251	107	107		61-02-B125	33	33
A414X-10671	68-02-A245	105	105	74970	68-02-B247	107	107	10085	63-02	213	40
	68-03-A249	105	105	F1035-06012	40-02	91	140	10090	40-01-B	87	131
18471	68-02-A245	103	103	06016	40-02	91	139		40-02	91	113
	68-03-A249	103	103	06018	40-02	93	150		61-02-A121	28	28
19271	68-02-B247	103	103	06020	87	269	17		61-02-B125	35	35
19371	68-02-B247	105	105		87	271	32	12025	11	23	20
19971	68-03-B251	103	103	06030	63-02	213	46		25-01	39	39
20071	68-03-B251	105	105	06040	87	271	23		40-01-B	89	22
21571	68-03-B251	119	119	06050	63-04	217	18		63-04	219	26
23371	68-03-B251	118	118	08010	30-02	47	118	12030	48	105	18
A450X-13471	68-02-A245	116	116		30-02	47	215		61-01	115	41
	68-03-A249	116	116		30-02	49	315		68-01	239	2
24471	68-03-B251	115	115	08016	74-03	261	15		87	271	26
A529X-05571	68-02-B247	114	114	08025	40-01-B	87	108	12035	25-01	39	22
	68-03-B251	116	116		40-02	91	104		48	105	3
06571	68-02-A245	101	101		66-02	237	18		48	105	19
	68-02-B247	101	101	08030	61-02-A119	16	16		63-01	209	8
	68-03-A249	101	101		61-02-B125	5	5		63-04	219	25
	68-03-B251	101	101	08055	74-02	257	12		68-01	239	5
07371	68-02-A245	115	115	10016	32-03	55	28		68-01	241	28
	68-03-A249	115	115	10025	30-01	45	18	12040	40-01-A	85	113
07471	68-02-A245	117	117		48	107	4301		40-02	91	122
	68-03-A249	117	117		87	269	17		46-02	103	22
A628T-46070	68-03-A249	102	102	10030	20	33	8		61-01	115	42
46071	68-02-A245	102	102		40-01-B	87	132		66-02	237	10
A628X-65770	68-03-B251	102	102		40-02	93	160		68-01	241	19
A629X-51770	68-02-B247	102	102		63-02	211	12		75-01	263	7
A640T-28770	68-02-A245	104	104	10035	40-02	93	154	12045	23	35	4
30170	68-03-A249	104	104		61-03	131	38		25-02	41	3
A640X-57570	68-03-B251	104	104		62-01	203	33		45	99	3
58670	68-02-B247	104	104	10040	30-02	47	106	12050	33-01	59	11
A641T-56470	68-02-A245	110	110		30-02	47	206		61-01	113	4
	68-03-A249	110	110		30-02	47	306		61-01	115	43
A642X-33570	68-02-B247	110	110		40-01-B	87	122		66-02	237	14
34770	68-03-B251	111	111	10045	20	33	8		75-01	263	2
A647X-50270	68-02-B247	112	112		61-02-B125	28	28	12055	68-01	239	9
A648D-01971	68-02-A245	113	113	10060	61-02-A121	27	27		74-02	259	30
	68-03-A249	113	113	10065	36-01	73	17	12060	68-01	239	9
A666X-82570	68-03-B251	112	112		40-02	93	153	12065	07-03	19	19
A860T-15770	68-02-A245	114	114	10070	61-02-B125	34	34	12070	40-01-A	85	114
	68-03-A249	114	114		36-01	73	17		40-01-B	87	123
A860X-50670	68-02-B247	113	113		61-02-A119	23	23		40-02	91	123



部品番号順索引  
NUMERICAL PARTS INDEX

部品番号 PART NO.	グループ番号 GRP NO.	頁 PAGE	見出 番号 REF.-NO.	部品番号 PART NO.	グループ番号 GRP NO.	頁 PAGE	見出 番号 REF.-NO.	部品番号 PART NO.	グループ番号 GRP NO.	頁 PAGE	見出 番号 REF.-NO.
F1035-12070	63-02	213	37	F1035-20080	14	27	2	F1805-08025	61-07-A163	74	74
12075	05	11	4	22060	20	33	15		61-07-B171	167	167
12080	36-01	73	12	22090	20	33	10		61-09-A181	74	74
	40-01-A	85	124		20	33	16		61-09-B187	167	167
	40-01-B	87	129	F1115-08025	61-05	139	18		61-10-A193	74	74
	40-02	91	129		63-03	215	2		61-10-B199	167	167
	48	107	41		63-04	217	4	08030	61-01	113	35
	74-02	257	8	F1155-10070	33-01	59	15		61-06-A147	73	73
	75-01	263	12		74-01	255	12		61-06-B155	166	166
12085	04	7	14	10075	33-01	59	16		61-07-A163	73	73
12090	33-01	59	10	16050	91-02	277	3201		61-07-B171	166	166
	35	69	2		91-02	277	3301		61-09-A181	73	73
	36-01	73	10	F1210-08012	91-02	277	3601		61-09-B187	166	166
	62-01	201	14	10020	91-02	277	3602		61-10-A193	73	73
12100	25-01	37	8	F1450-08025	25-02	41	20		61-10-B199	166	166
	36-02	77	6	08045	63-01	209	31	10016	32-03	55	21
	40-01-A	85	5	10030	75-01	263	14		32-03	57	31
	40-01-B	87	5	F1455-08020	63-01	209	33		36-03	79	5
12110	25-01	37	7	08055	63-01	209	32		42	95	10
	46-02	103	3	F1620-06012	55	111	2501		46-02	103	26
	61-01	113	8	F1805-06012	61-06-A147	71			61-01	113	17
	61-02-A123	63			61-06-B155	164			61-02-A121	32	32
	61-02-B125	20			61-07-A163	71			61-02-B127	39	39
12120	46-02	103	4		61-07-B171	164			61-03	129	18
	63-02	213	36		61-09-A181	71			62-01	203	39
12130	25-01	37	6		61-09-B187	164			63-02	213	26
	40-01-A	85	6		61-10-A193	71			63-02	213	31
	40-01-B	87	6		61-10-B199	164			63-02	213	42
	61-01	113	5	06016	87	269	17		68-01	241	24
14025	62-01	203	37	06020	61-06-A147	75		10020	25-01	39	25
14030	61-01	115	37		61-06-B155	168			30-01	45	17
14040	61-01	115	38		61-07-A163	75			32-03	55	20
14085	61-06-A147	72			61-07-B171	168			36-01	73	11
	61-06-B155	165			61-09-A181	75			36-02	77	11
	61-07-A163	72			61-09-B187	168			42	95	6
	61-07-B171	165			61-10-A193	75			46-01	101	7
	61-09-A181	72			61-10-B199	168			48	105	10
	61-09-B187	165			87	269	2		62-01	201	7
	61-10-A193	72			87	271	23		63-01	209	22
	61-10-B199	165		06025	63-02	211	10		68-01	241	15
16030	11	21	18	06030	61-02-A121	34			74-02	257	7
16040	46-01	101	17		61-02-B127	41		10025	30-01	45	11
16055	07-03	19	4	08014	61-03	129	25		30-02	49	4
16065	33-01	59	19	08016	61-05	139	8		36-01	73	20
16110	11	21	17	08020	36-03	81	33		36-01	75	29
20035	14	27	4		61-01	113	34		36-03	79	14
20050	14	27	3		61-05	141	33		42	95	4
	14	27	8		63-01	209	30		46-02	103	16
20065	14	27	11	08025	61-06-A147	74		10030	36-01	73	5
20075	07-03	19	2		61-06-B155	167			46-01	101	14

## 部品番号順索引 NUMERICAL PARTS INDEX

部品番号 PART NO.	グループ番号 GRP NO.	頁 PAGE	見出 番号 REF. NO.	部品番号 PART NO.	グループ番号 GRP NO.	頁 PAGE	見出 番号 REF. NO.	部品番号 PART NO.	グループ番号 GRP NO.	頁 PAGE	見出 番号 REF. NO.
F1805-10030	46-01	101	31	F1805-12030	25-02	43	36	F2005-12045	30-01	45	26
	55	109	12		32-02	53	14	F2015-10045	55	109	1610
	55	109	1609		36-01	73	2	F2300-06000	63-02	213	47
	55	111	2502		36-01	73	22		63-04	219	21
	62-01	203	30		46-02	103	8		87	269	6
	63-02	211	12		46-02	103	12		87	269	20
	75-01	263	23		48	105	29		87	271	24
10035	35	69	120		48	107	34	08000	25-02	41	22
	46-01	101	19		48	107	36		40-01-B	87	109
10040	30-01	45	29		48	107	45		40-02	91	105
	55	109	7		55	109	11		61-02-A	119	18
	61-05	141	41		55	111	20		61-02-B	125	7
	87	269	14		61-01	113	32		61-05	141	28
10045	20	33	8		62-01	201	4		63-03	215	9
	61-02-A	119	22		63-02	213	30		63-04	217	5
10050	61-02-A	119	22		66-02	237	12		66-02	237	21
10055	61-02-A	119	22		75-01	263	11		74-02	257	22
	61-02-B	125	31	12035	13	25	4		74-03	261	16
	68-01	241	15		25-01	39	31	10000	30-01	45	20
10065	04	9	25		25-02	41	5		30-02	49	606
10080	35	69	121		30-01	45	25		32-03	55	29
12020	11	21	8		39	83	6		39	83	103
	11	23	29		66-01-A	231	2		40-01-A	85	120
	20	33	20		66-01-B	235	2		61-02-A	123	61
	40-01-A	85	15	12040	48	107	46		61-02-B	127	46
	43	97	9	12045	30-01	45	25		61-03	129	25
	61-01	113	15	12050	07-03	19	14		62-01	203	32
	61-03	129	27	F1825-08016	32-03	55	2		63-02	213	35
	71	253	3	08025	40-01-B	87	108		75-01	263	16
	74-02	257	18		40-02	91	104		92	279	10
	74-03	261	22	10020	32-03	55	28	12000	11	23	22
12025	05	11	12		32-03	57	31		25-01	37	10
	07-03	19	13		32-03	57	33		25-01	39	34
	07-03	19	23		36-01	73	10		45	99	9
	11	21	11	10025	46-02	103	28	18000	14	27	15
	11	21	20		62-01	201	5	F2305-08000	63-01	209	34
	13	25	8	10030	43	97	14		74-01	255	1801
	25-01	37	11	10065	04	9	25	10000	04	7	9
	25-01	39	45	12025	43	97	10	12000	04	7	1101
	25-02	41	29	12030	07-03	19	11	14000	61-03	129	2
	30-02	49	10		07-03	19	18	16000	91-02	277	3603
	36-02	77	14		55	109	14	30000	48	105	14
	43	97	3	F2005-10020	33-01	59	6	F2320-14000	68-01	241	12
	68-01	241	22	10035	30-01	45	11	18000	68-01	241	12
12030	05	11	7		75-01	263	17	F2325-08000	61-01	113	26
	07-03	19	12	10040	36-03	79	7	18000	23	35	18
	07-03	19	26	10045	36-03	79	8	24000	61-06-A	147	77
	13	25	9	12020	30-01	45	31		61-06-B	155	170
	23	35	20	12035	30-01	45	26		61-07-A	163	77
	25-02	41	33	12040	74-02	259	28		61-07-B	171	170

## 部品番号順索引 NUMERICAL PARTS INDEX

部品番号 PART NO.	グループ番号 GRP NO.	頁 PAGE	見出番号 REF. NO.	部品番号 PART NO.	グループ番号 GRP NO.	頁 PAGE	見出番号 REF. NO.	部品番号 PART NO.	グループ番号 GRP NO.	頁 PAGE	見出番号 REF. NO.
F2325-24000	61-09-A181	77	77	F2500-10000	63-02	211	14	F2515-10000	32-03	55	10
	61-09-B187	170	170		63-02	213	33		33-01	59	17
	61-10-A193	77	77		68-01	241	18		35	69	122
	61-10-B199	170	170		68-01	241	25		36-01	73	7
30000	45	99	117		75-01	263	25		36-01	73	18
F2440-10000	40-01-B	89	20		87	269	18		36-03	79	15
F2445-10000	61-01	113	23	12000	30-01	45	27		39	83	104
	61-05	139	3		30-02	49	11		40-01-A	85	122
12000	32-02	53	13		39	83	7		40-01-B	87	134
	32-03	55	18		40-01-A	85	115		40-01-B	89	21
	33-01	59	4		40-01-A	85	8		40-02	93	156
F2500-06000	40-02	91	137		40-01-B	87	124		48	107	4302
	40-02	93	152		40-01-B	87	8		55	109	6
	61-06-A147	76	76		40-02	91	124		61-01	113	22
	61-06-B155	169	169		42	95	7		61-02-A	119	24
	61-07-A163	76	76		43	97	11		61-02-B	125	32
	61-07-B171	169	169		61-01	113	16		61-02-B	127	45
	61-09-A181	76	76		66-02	237	15		61-03	131	40
	61-09-B187	169	169		71	253	4		61-05	139	2
	61-10-A193	76	76	16000	25-01	39	49		62-01	203	34
	61-10-B199	169	169	F2515-06000	40-02	91	141		63-02	213	34
	87	269	18		40-02	93	151		63-02	213	41
08000	25-02	41	24		63-02	213	48		68-01	241	17
	40-01-B	87	110		63-04	217	19		74-01	255	13
	40-02	91	106		87	269	5		75-01	263	15
	62-03	207	109		87	269	19		87	269	19
	62-03	207	209	08000	25-02	41	23		92	279	9
	63-01	209	36		30-02	47	117	12000	04	7	15
	66-02	237	19		30-02	47	214		05	11	5
10000	04	9	26		30-02	47	314		07-03	19	20
	30-01	45	30		61-02-A	119	17		11	23	23
	30-02	47	107		61-02-B	125	6		11	23	36
	30-02	47	207		61-05	139	19		23	35	5
	30-02	47	307		61-05	141	27		25-01	37	9
	30-02	49	5		62-03	207	108		25-01	39	23
	32-03	55	11		62-03	207	208		25-01	39	33
	32-03	55	22		63-01	209	35		25-01	39	40
	39	83	105		63-03	215	3		25-02	41	4
	40-01-A	85	121		63-03	215	8		33-01	59	12
	40-01-B	87	133		66-02	237	20		35	69	3
	40-02	93	155		74-01	255	1802		36-01	73	11
	55	109	8		74-02	257	13		36-01	73	13
	55	109	15		74-02	257	21		36-02	77	7
	55	111	2511		74-03	261	17		40-01-A	85	116
	61-01	113	18	10000	20	33	9		40-01-A	85	7
	61-01	113	21		30-01	45	19		40-01-B	87	125
	61-02-A	121	25		30-02	47	108		40-01-B	87	7
	61-03	129	19		30-02	47	208		40-01-B	89	23
	61-03	129	23		30-02	47	308		40-02	91	125
	62-01	203	31		30-02	49	607		45	99	4

## 部品番号順索引 NUMERICAL PARTS INDEX

部品番号	グループ番号	頁	見出	部品番号	グループ番号	頁	見出	部品番号	グループ番号	頁	見出
PART NO.	GRP NO.	PAGE	REF. NO.	PART NO.	GRP NO.	PAGE	REF. NO.	PART NO.	GRP NO.	PAGE	REF. NO.
F2515-12000	46-02	103	5	F2846-04000	33-05	67	130	F3150-01400	62-03	207	105
	46-02	103	23	05000	20	33	201		62-03	207	205
	48	105	4	06000	07-02	15	1601		94-02	287	131
	48	105	20		61-05	139	12	02000	04	7	17
	48	107	42	08000	07-01	13	18		94-01	281	102
	61-01	113	6		23	35	16	02200	07-01	13	201
	61-01	113	9		61-02-A121	33			61-05	139	5
	61-01	115	44		61-02-B127	40			94-02	287	132
	61-02-A123	64		10000	61-02-A121	33		02400	40-02	91	136
	61-02-B125	21			61-02-B127	40		02500	61-02-A123	52	
	62-01	201	15	12000	05	11	3	02600	61-03	129	7
	63-01	209	9		05	11	10		94-02	287	133
	63-02	213	38		07-01	13	5	03400	61-03	129	6
	63-04	217	12		07-01	13	15		94-01	281	104
	66-02	237	11		23	35	3	04200	61-03	129	4
	68-01	239	3		25-01	37	101		94-02	287	134
	68-01	239	10		25-02	41	30	04400	39	83	5
	74-02	257	9		75-01	263	4		94-02	287	135
	74-02	259	31	18000	11	21	12	07000	94-01	285	154
	75-01	263	3	20000	07-01	13	14	F3153-03500	61-06-A147	83	
	75-01	263	8		20	33	202		61-07-A163	83	
	75-01	263	13		20	33	4		61-09-A181	83	
	87	271	27		20	33	14		61-10-A193	83	
14000	61-01	115	39	F2870-07025	25-02	41	7	04000	04	7	16
	61-06-A147	78			48	105	11		94-01	281	105
	61-06-B157	171			61-06-A147	80		04500	48	107	38
	61-07-A163	78			61-06-B157	173			94-02	289	136
	61-07-B173	171			61-07-A163	80		05500	46-02	103	21
	61-09-A181	78			61-07-B173	173		06000	46-01	101	30
	61-09-B187	171			61-09-A181	80			46-02	103	15
	61-10-A193	78			61-09-B187	173			48	105	30
	61-10-B199	171			61-10-A193	80			48	107	37
	62-01	203	38		61-10-B199	173			48	107	44
16000	07-03	19	5	10032	25-01	39	27		94-02	289	137
	11	21	19		25-02	43	37	06500	46-01	101	4
	25-01	37	14		45	99	116		94-02	289	138
	33-01	59	20	F3003-01831	25-02	41	31	07000	46-02	103	18
	46-01	101	18		94-03	291	101	07500	25-01	37	16
20000	07-03	19	3	F3012-05223	48	105	7		46-02	103	18
	14	27	5		94-03	291	102		94-01	281	106
	14	27	9	F3015-06523	25-01	39	37	09500	25-02	41	32
22000	20	33	17		94-03	291	103		25-02	41	35
24000	61-06-A147	79		F3019-03523	94-03	291	104		74-01	255	2
	61-07-A163	79		F3150-00800	61-06-A147	82			94-01	281	107
	61-09-A181	79			61-07-A163	82		10500	45	99	7
	61-10-A193	79			61-09-A181	82			75-02	265	137
	75-01	263	20		61-10-A193	82			94-02	289	139
30000	25-02	41	8	00900	40-02	93	146	14500	63-01	209	7
	45	99	118	01100	40-01-B	87	128		63-04	219	24
	48	105	15		40-02	91	128		94-02	289	140

部品番号順索引  
NUMERICAL PARTS INDEX

部品番号 PART NO.	グループ番号 GRP NO.	頁 PAGE	見出 番号 REF. NO.	部品番号 PART NO.	グループ番号 GRP NO.	頁 PAGE	見出 番号 REF. NO.	部品番号 PART NO.	グループ番号 GRP NO.	頁 PAGE	見出 番号 REF. NO.
F3153-17000	45	99	111	F3156-06500	94-02	289	147	F3202-10000	25-02	41	12
	94-02	289	141	07500	35	69	5	12000	45	99	108
29000	48	105	2		94-02	289	148	F3204-00400	74-01	255	601
	48	107	33	08000	13	25	2	F4010-76025	43	97	4
	94-02	289	142		36-01	73	3	F4110-10000	61-03	129	11
F3156-02500	61-02-A123	52			36-01	73	14	F4202-10000	74-03	261	6
	74-01	255	15		36-02	77	13		75-02	267	153
	94-02	289	143		61-06-A147	84		12000	74-01	255	21
03000	33-01	59	8		61-06-B157	177		14000	61-04-A133	103	
	39	83	106		61-07-A163	84			61-04-B135	103	
	40-01-A	85	118		61-07-B173	177			61-04-C137	103	
	40-01-B	89	18		61-09-A181	84			74-03	261	2
	94-01	281	108		61-09-B187	177			94-02	289	152
03500	36-01	73	25		61-10-A193	84		16000	74-03	261	4
	36-02	77	9		61-10-B199	177		20000	74-03	261	21
	40-01-A	85	10		94-01	281	111	27000	32-01	51	19
	40-01-B	87	107	08500	36-02	77	5		32-02	53	9
	40-01-B	87	127		75-02	265	132		74-02	257	25
	40-01-B	87	10		94-02	289	149		94-01	281	113
	40-02	91	110	09500	25-02	41	32	F4521-12000	63-02	213	25
	40-02	91	127		25-02	43	35	F4530-12000	11	23	31
	61-06-A147	83			74-01	255	2	F4540-06300	07-02	15	13
	61-06-B157	176		10000	94-01	281	107		25-01	37	17
	61-07-A163	83		12500	40-02	93	157		36-03	81	28
	61-07-B173	176		14500	25-01	39	38		40-01-A	85	12
	61-09-A181	83			94-01	281	112		40-01-B	89	12
	61-09-B187	176			35	69	4		61-03	131	29
	61-10-A193	83			63-01	209	7		63-02	213	32
	61-10-B199	176			63-04	219	24	08000	39	83	8
	94-02	289	144		94-02	289	140		40-01-B	89	13
04000	36-02	77	4	16000	94-02	289	150		61-01	113	12
	40-01-A	85	117	19000	45	99	5	10000	07-02	15	11
	40-01-B	87	126	29000	94-02	289	151		61-03	131	31
	40-02	91	126		55	109	19		62-01	201	12
	94-02	289	145		48	105	2		63-02	211	2
04500	23	35	7		48	107	33		63-02	211	3
	48	107	38		94-02	289	142	12000	07-03	19	27
	94-01	281	109	F3200-01700	61-05	141	42		13	25	17
	94-02	289	136	02500	61-02-A123	53			74-02	259	34
05000	36-01	73	24		61-02-B125	13		15000	36-03	81	32
	45	99	115	05500	63-01	209	26	20000	61-03	131	34
	94-02	289	146		45	99	120		62-01	201	11
06000	13	25	7	F3202-01400	40-02	93	149		74-02	257	4
	23	35	9	03000	61-05	141	39	F4560-06300	25-01	37	17
	36-01	73	14		87	269	12		63-02	211	1
	48	105	30	03200	61-05	139	16	08000	39	83	8
	48	107	44	03500	74-01	255	9		40-01-A	85	13
	94-01	281	110	04700	63-01	209	28		40-01-B	89	13
	94-02	289	160	05200	63-01	209	27	10000	61-01	113	13
06500	36-01	73	15	07000	17	29	3		62-01	201	13

部品番号順索引  
NUMERICAL PARTS INDEX

部品番号	グループ番号	頁	見出番号	部品番号	グループ番号	頁	見出番号	部品番号	グループ番号	頁	見出番号
PART NO.	GRP NO.	PAGE	REF. NO.	PART NO.	GRP NO.	PAGE	REF. NO.	PART NO.	GRP NO.	PAGE	REF. NO.
F4560-10000	63-02	211	2	F8001-30014	61-04-C137	114		MC802397	48	107	41
F4610-10000	36-03	81	29	40014	61-04-A133	115		MD000520	42	95	201
12000	74-01	255	22		61-04-B135	115		ME031518	07-02	15	17
14000	61-03	131	32		61-04-C137	115		ME040203	75-02	265	120
	61-06-A147	86		F8005-06411	48	105	5	ME040204	75-02	265	122
	61-07-A163	86		F8006-06204	63-01	209	25	ME040-24401	63-02	211	1102
	61-09-A181	86		06205	63-01	209	24	ME040245	63-02	211	1105
	61-10-A193	86		06207	75-02	265	141	ME040248	63-02	211	1111
	62-01	201	1	06210	25-02	41	13	ME040249	63-02	211	1110
	63-02	211	15	F8007-06200	61-05	141	38	ME048002	75-02	265	103
	63-02	213	43		87	269	11	ME048003	75-02	265	102
	74-03	261	1	06201	61-05	139	15	ME048005	75-02	265	107
16000	74-03	261	3	06203	61-05	139	6		75-02	265	115
F5000-12000	61-06-A147	87		F8010-06309	25-02	41	10	ME048006	75-02	265	109
	61-06-B157	180		06310	25-01	39	41	ME048007	75-02	265	106
	61-07-A165	87			45	99	109		75-02	265	114
	61-07-B173	180		06311	45	99	110	ME048009	75-02	265	123
	61-09-A181	87			48	105	6	ME048010	75-02	265	113
	61-09-B187	180		F8143-32207	61-06-A147	88		ME048012	75-02	265	116
	61-10-A193	87			61-06-B157	181		ME051712	07-02	15	17
	61-10-B199	180			61-07-A165	88		ME064526	39	83	108
16000	13	25	15		61-07-B173	181		ME067029	75-02	265	112
	46-01	101	22		61-09-A181	88		ME067030	75-02	265	105
20000	11	23	30		61-09-B187	181		ME068006	75-02	265	148
	13	25	12		61-10-A193	88		MF240022	75-02	265	121
36000	13	25	10		61-10-B199	181		MF240049	75-02	265	134
F5005-10001	40-01-B	87	114	F8662-21000	92	279	2	MF240080	75-02	267	150
	40-02	91	114	F8665-02100	92	279	1	MF240084	75-02	267	151
	45	99	119	F9600-07008	91-01	273	101	MF503515	75-02	265	140
21001	40-01-A	85	105	10012	91-01	273	102	MF660040	35	69	118
	40-01-B	87	105	14017	91-01	273	103		94-02	289	153
	40-02	91	108	19022	91-01	273	104	MH000183	40-01-A	85	3
	46-01	101	24	24027	91-01	273	105		40-01-B	87	3
33001	40-01-A	85	104	30032	91-01	273	106	MH000184	40-01-A	85	4
	40-01-B	87	104	36041	91-01	273	107		40-01-B	87	4
	40-02	91	107	F9611-15000	91-02	275	10	MH000236	25-01	37	5
F5006-10000	07-02	15	2	F9614-17000	91-01	273	108	MH000854	04	9	21
	07-02	15	12	22000	91-01	273	109	MH004059	75-02	265	108
	30-02	49	9		91-01	273	3		75-02	265	144
	32-01	51	18	24000	91-01	273	110	MH020258	61-02-A123	60	
	32-02	53	7	27000	91-01	273	111		63-02	211	8
17000	13	25	18	30000	91-01	273	112	MH020259	63-02	211	9
21000	13	25	20	32000	91-01	273	113	MH020431	61-03	131	37
	25-01	39	52	F9615-25000	91-01	273	114	MH021219	61-02-B125	24	
26000	13	25	14	F9617-10000	91-01	273	115		63-02	213	45
	35	71	7	F9618-30000	91-01	273	116	MH022324	48	107	40
	36-01	73	23	F9620-15000	91-01	273	117	MH035067	63-02	211	1104
F5014-65000	48	107	47	F9625-20000	91-01	273	118		94-02	289	154
F8001-30014	61-04-A133	114		F9630-15000	91-01	273	119	MH035070	63-02	211	1107
	61-04-B135	114		MC420083	91-01	273	120	MH035092	39	83	107

## 部品番号順索引

### NUMERICAL PARTS INDEX

部品番号 PART NO.	グループ番号 GRP NO.	頁 PAGE	見出 番号 REF. NO.	部品番号 PART NO.	グループ番号 GRP NO.	頁 PAGE	見出 番号 REF. NO.	部品番号 PART NO.	グループ番号 GRP NO.	頁 PAGE	見出 番号 REF. NO.
MH035092	40-01-A	85	119	02375-00190	66-01-B	235	120	04410-11514	63-04	217	1305
	94-02	289	155	02392-10230	66-01-A	231	128		63-04	217	1405
MH035093	39	83	109	02500-07221	66-01-A	231	123	11515	63-04	217	1307
	94-02	289	156	07222	66-01-A	231	123		63-04	217	1407
MH035100	75-02	265	104	07223	66-01-B	233	117	11516	63-04	217	1311
MH035101	75-02	265	111	07560	66-01-B	233	117		63-04	217	1411
MH035102	75-02	265	110	02973-14570	61-08	175	115	11517	63-04	217	1310
MH035103	75-02	265	117	04065-04100	66-02	237	2		63-04	217	1410
MH035626	39	83	106	27001	66-02	237	6	11518	63-04	217	1309
MH037084	63-02	211	1103	27010	66-02	237	6		63-04	217	1409
MH060037	91-01	273	120	28010	66-02	237	5	11600	63-04	217	14
MM321420	91-02	275	7	52001	66-02	237	1	12100	63-04	217	1
S930P-37201	68-02-A	245	106	04245-00120	61-06-A	147	65	13200	63-04	217	1402
	68-03-A	249	106		61-06-B	157	185	13400	63-04	217	1302
37270	68-02-B	247	106		61-07-A	163	65	14200	11	23	35
80770	68-02-B	247	108		61-07-B	173	185	14800	63-04	217	1303
80870	68-02-A	245	108		61-08	175	1		63-04	217	1403
	68-03-A	249	108		61-09-A	181	65	15100	63-04	217	1308
81170	68-03-B	251	108		61-09-B	187	185		63-04	217	1408
90670	68-03-B	251	106		61-10-A	193	65	16500	63-04	217	15
00428-20030	61-03	131	36		61-10-B	199	185	17200	63-04	217	15
	62-01	201	9	04250-90440	63-01	209	5	04442-15001	40-01-A	85	11
00665-02048	33-02	61	125	92000	63-05	221	1		40-01-B	89	11
	33-03	63	125	95000	63-01	209	3	30000	46-01	101	21
	33-04	65	119	04251-10000	63-01	209	1	04710-03420	66-01-A	229	116
	33-05	67	119	20000	63-01	209	1	04000	66-01-B	233	108
	61-06-A	147	66	04322-40100	66-01-A	231	3	04821-27300	66-02	237	4
	61-06-B	155	159		66-01-B	235	3	04823-87000	66-02	237	3
	61-07-A	163	66	40200	66-01-A	231	4	04826-21000	04	7	1901
	61-07-B	171	159		66-01-B	235	4		61-06-A	145	32
	61-09-A	181	66	40300	66-01-A	231	5		61-06-B	153	125
	61-09-B	187	159		66-01-B	235	5		61-07-A	161	32
	61-10-A	193	66	04343-35600	68-01	241	27		61-07-B	169	125
	61-10-B	199	159		68-03-B	251	1		61-09-A	179	32
04064	04	9	28	37100	68-01	241	26		61-09-B	185	125
00900-14380	66-01-A	231	122		68-02-A	245	1		61-10-A	191	32
14460	66-01-B	235	122	37200	68-01	241	27		61-10-B	197	125
02310-00230	66-01-A	229	101		68-03-A	249	1	22000	63-01	209	10
	66-01-B	233	101	38000	68-01	241	26	22500	01	3	201
02323-00150	66-01-A	229	104		68-02-B	247	1		01	5	401
00151	66-01-B	233	103	04400-02000	87	269	1		33-01	59	18
02331-01290	66-01-B	233	105	08210	87	269	16	22800	01	3	202
01340	66-01-A	229	106	08500	87	269	16		01	5	402
02350-00690	66-01-A	229	112	08600	87	271	36	24000	46-02	103	9
	66-01-B	233	111	14000	92	279	3	25000	25-01	37	102
02361-10282	66-01-B	233	112	04410-11500	63-04	217	13		45	99	8
11034	66-01-B	233	112	11512	63-04	217	1304	40032	46-02	103	17
02371-10221	66-01-A	229	117		63-04	217	1404	04827-71000	01	3	203
10360	66-01-B	235	118	11513	63-04	217	1306		01	5	403
02375-00050	66-01-A	229	119		63-04	217	1406	71300	01	5	404

## 部品番号順索引 NUMERICAL PARTS INDEX

部品番号 PART NO.	グループ番号 GRP NO.	頁 PAGE	見出 番号 REF. -NO.	部品番号 PART NO.	グループ番号 GRP NO.	頁 PAGE	見出 番号 REF. -NO.	部品番号 PART NO.	グループ番号 GRP NO.	頁 PAGE	見出 番号 REF. -NO.
04827-71300	07-01	13	16	05507-00440	94-02	287	135	05507-20350	36-01	73	25
	25-02	41	16	00460	55	109	13		36-02	77	9
	48	107	31		55	109	1608		40-01-B	87	10
71700	07-01	13	17		94-01	281	115		94-02	289	144
90330	35	69	123	10100	36-03	79	21	20400	36-02	77	4
04829-70650	94-02	287	102		94-02	289	157		94-02	289	145
70800	43	97	2	10110	36-03	79	22	20450	23	35	7
	94-02	287	101		94-02	287	104		48	107	38
04918-05112	74-02	257	1602	10140	40-01-B	89	19		94-01	281	109
05113	74-02	257	1603		94-02	289	155		94-02	287	136
05114	74-02	257	1604	10180	23	35	17	20500	36-01	73	24
05115	74-02	257	1605	10200	04	7	17		94-02	289	146
05116	74-02	257	1606		23	35	10	20600	13	25	7
05117	74-02	257	1608		94-01	281	102		23	35	9
05118	74-02	257	1607		94-01	281	114		48	105	30
05119	74-02	257	1609	10220	07-01	13	201		48	107	44
05121	74-02	257	1610		61-05	139	5		94-01	281	110
05122	74-02	257	1611		94-02	287	132		94-01	285	150
05123	74-02	257	1601	10221	74-01	255	16		94-02	289	161
05200	74-02	257	16	10340	07-01	13	13	20650	36-01	73	15
05317-51000	43	97	5		39	83	3		94-02	289	147
05507-00080	61-06-A	147	82		94-01	285	152	20750	35	69	5
	61-06-B	157	175	10360	61-01	113	33		94-02	289	148
	61-07-A	163	82		94-01	285	151	20800	13	25	2
	61-07-B	173	175	10420	61-03	129	4		36-01	73	3
	61-09-A	181	82		94-02	287	134		36-01	73	14
	61-09-B	187	175	10440	39	83	5		36-02	77	13
	61-10-A	193	82		94-02	287	135		94-01	281	111
	61-10-B	199	175	10460	55	109	13	20850	36-02	77	5
	94-02	287	103		55	109	1608		94-02	289	149
00100	94-02	289	159		55	111	2503	20950	25-02	41	32
00110	94-02	287	104		94-01	281	115		25-02	43	35
00140	40-01-B	89	19	10550	23	35	14		74-01	255	2
	94-02	289	155	20250	23	35	10		94-01	281	107
00200	04	7	17		36-03	79	12	21250	25-01	39	38
	23	35	10		61-06-A	147	85		94-01	281	112
	94-01	281	102		61-06-B	157	178	21450	35	69	4
	94-01	281	114		61-07-A	163	85		63-01	209	7
00220	07-01	13	201		61-07-B	173	178		63-04	219	24
	61-05	139	5		61-09-A	181	85		94-02	289	140
	94-02	287	132		61-09-B	187	178		94-02	289	150
00340	07-01	13	13		61-10-A	193	85	21900	30-01	45	32
	39	83	3		61-10-B	199	178		55	111	19
	94-01	285	151		74-01	255	15		94-01	285	155
	94-01	285	152		94-02	287	106	22900	48	105	2
00360	61-01	113	33	20300	33-01	59	7		48	107	33
	94-01	285	151		33-01	59	8		94-02	289	142
00420	61-03	129	4		40-01-B	89	18	05605-05030	11	21	6
	94-02	287	134		94-01	281	108	05634-00610	63-01	209	39
00440	39	83	5		94-01	281	116		87	271	34



## 部品番号順索引

### NUMERICAL PARTS INDEX

部品番号 PART NO.	グループ番号 GRP NO.	頁 PAGE	見出 番号 REF. NO.	部品番号 PART NO.	グループ番号 GRP NO.	頁 PAGE	見出 番号 REF. NO.	部品番号 PART NO.	グループ番号 GRP NO.	頁 PAGE	見出 番号 REF. NO.
05901-08120	63-03	215	5	05946-01201	61-10-A193	69		05978-16155	11	21	16
08130	63-03	215	4		61-10-B199	162		16160	25-01	37	13
	63-03	215	6		94-01	281	117	07707-12040	32-02	53	12
08150	63-03	215	4	01401	61-03	131	33		32-03	55	17
	63-03	215	5		61-04-A133	103		12045	33-01	59	3
05902-06055	87	269	9		61-04-B135	103		07716-12030	33-01	59	5
06090	87	269	9		61-04-C137	103		07771-00080	61-05	139	21
06100	87	271	35		61-06-A147	70		08002-00303	74-01	255	3
08060	63-04	217	6		61-06-B155	163		08223-10800	63-03	215	7
08095	63-04	217	6		61-07-A163	70		08302-06000	63-04	219	20
08160	63-03	215	6		61-07-B171	163			87	271	31
05910-40038	68-01	241	13		61-08	175	116	08900-01204	74-02	257	5
05946-00801	61-02-A123	57			61-09-A181	70		09413-00600	87	269	8
	61-02-B125	17			61-09-B187	163		00800	61-05	139	24
	61-06-A147	67			61-10-A193	70		09480-01801	63-04	217	9
	61-06-B155	160			61-10-B199	163		10456-60067	68-01	239	11
	61-07-A163	67			62-01	201	2		66-01-A229	109	
	61-07-B171	160			63-02	211	16	62007	66-01-B233	113	
	61-09-A181	67			63-02	213	28	62047	66-01-A229	103	
	61-09-B187	160			63-02	213	44		66-01-A229	102	
	61-10-A193	67			94-02	287	109		66-01-B233	102	
	61-10-B199	160		01601	13	25	16	12194-10430	66-01-B235	125	
	62-02	205	104		46-01	101	23	41240	66-01-B235	123	
	62-02	205	204		94-02	287	110	12318-10020	66-01-A229	110	
	62-03	207	111	02001	07-02	15	8		66-01-B233	110	
	62-03	207	211		11	23	32	12332-00190	66-01-A229	115	
	63-02	213	22		13	25	13		66-01-B233	107	
	94-02	287	107		74-03	261	21	12361-10080	66-01-A229	114	
01001	36-03	81	30		94-01	283	118	10081	66-01-B233	115	
	61-03	129	14	02401	35	69	118	10280	66-01-A229	113	
	61-04-A133	116		02701	61-01	113	25	12374-00050	66-01-A229	120	
	61-04-B135	116			94-02	287	111		66-01-B235	121	
	61-04-C137	116		03601	13	25	11	12376-10010	66-01-B233	116	
	61-06-A147	68			94-01	283	119	12391-30040	66-01-A229	118	
	61-06-B155	161		05950-04006	07-02	15	1602	30041	66-01-B235	119	
	61-07-A163	68		05969-00300	07-02	15	1603	40020	66-01-A229	111	
	61-07-B171	161		05977-12020	11	23	21		66-01-B233	109	
	61-09-A181	68		12030	25-01	37	103	12392-10130	66-01-A231	125	
	61-09-B187	161			25-01	39	32	10140	66-01-A231	126	
	61-10-A193	68		12050	25-01	39	48	12394-10010	66-01-B235	126	
	61-10-B199	161		12060	25-01	39	47	10040	66-01-A231	127	
	94-02	287	108		45	99	3	40050	66-01-B235	124	
01201	07-01	13	9	12065	25-01	39	47	12592-22800	66-01-A229	121	
	61-01	113	2	05978-10180	55	109	5	15200-21720	61-08	175	101
	61-06-A147	69		10220	55	109	17	15210-01120	61-08	175	102
	61-06-B155	162		12155	25-01	37	5	40100	61-08	175	103
	61-07-A163	69		12160	25-01	39	46	50400	61-08	175	104
	61-07-B171	162		16115	11	21	17	15211-11920	61-08	175	105
	61-09-A181	69		16150	11	21	16	20100	61-08	175	106
	61-09-B187	162			25-01	37	13	30700	61-08	175	107

## 部品番号順索引 NUMERICAL PARTS INDEX

部品番号 PART NO.	グループ番号 GRP NO.	頁 PAGE	見出 番号 REF. NO.	部品番号 PART NO.	グループ番号 GRP NO.	頁 PAGE	見出 番号 REF. NO.	部品番号 PART NO.	グループ番号 GRP NO.	頁 PAGE	見出 番号 REF. NO.
15211-40400	61-08	175	108	32423-03800	25-01	39	24	32562-30200	62-03	207	202
50200	61-08	175	109	32504-00400	04	7	2	30300	62-02	205	102
60200	61-08	175	110	00600	04	7	3		62-03	207	102
70100	61-08	175	111	32507-01400	07-01	13	207	40200	62-02	205	202
15212-10200	61-08	175	112		61-06-A147	79			62-03	207	202
15220-05620	61-08	175	113		61-06-B157	172		40300	62-02	205	102
15230-04020	61-08	175	114		61-07-A163	79			62-03	207	102
15231-01300	61-08	175	117		61-07-B173	172		50200	62-02	205	202
22598-24900	61-06-B155	157			61-09-A181	79			62-03	207	202
	61-07-B171	157			61-09-B187	172		50300	62-02	205	102
	61-09-B187	157			61-10-A193	79			62-03	207	102
	61-10-B199	157			61-10-B199	172		32565-03540	63-06	225	1
30004-24302	04	7	10	32521-11600	01	5	10	32566-15300	74-01	255	1803
30007-05500	07-02	15	9	32522-04100	20	33	21	32591-00010	91-01	273	1
30036-03604	61-02-A123	55		04200	20	33	22	00011	91-01	273	1
	61-02-B125	15		32525-13600	25-02	41	17	00012	91-01	273	1
30075-10302	75-02	265	119	32532-01700	32-01	51	14	02100	91-01	273	5
30076-15900	75-02	265	129		94-01	283	122	02500	91-02	275	16
25801	75-02	265	130	07320	32-03	57	32	04800	91-02	277	3604
30200	75-02	265	118	07325	32-01	51	22	07300	91-02	277	3202
35201	75-02	265	128	20800	32-01	51	12		91-02	277	3302
30091-06501	91-01	273	121		32-01	51	16	07500	91-02	277	3203
08800	91-02	275	13	32536-09400	61-03	129	11		91-02	277	3303
30407-05600	25-02	41	18	32542-01050	42	95	2	07600	91-02	277	3204
30461-54200	46-01	101	28	01500	42	95	202		91-02	277	3304
30625-50501	25-02	41	19	20500	42	95	13	22100	91-01	273	5
	94-01	283	120	32545-12900	45	99	2	32598-24900	61-06-A147	63	
30912-01400	11	23	26	32546-06800	46-02	103	7		61-07-A163	63	
31119-12201	07-02	15	1604		46-02	103	11		61-09-A181	63	
31175-46100	75-02	267	152		94-02	287	113		61-10-A193	63	
31201-71800	11	21	19	36800	46-02	103	7	32607-10700	07-01	13	12
31262-51901	61-01	113	11		94-02	287	113	32646-08600	36-01	73	9
31275-32100	75-02	265	125	32560101	63-06	227	171	52800	46-02	103	24
32200	75-02	265	126	32560102	63-06	227	172	32661-09800	61-03	129	23
32300	75-02	265	127	32560103	63-06	227	173	32693-00300	04	9	29
34010	75-02	265	143	32560104	63-06	227	174	33007-02600	07-01	13	3
35200	75-02	265	131	32561-14300	74-03	261	5	33010-23400	07-02	15	10
35600	75-02	265	138	18300	61-05	141	40	33063-11400	25-02	41	21
35900	75-02	265	149		87	269	13		61-05	139	22
36300	75-02	265	145	48600	61-05	139	17	33320-04701	20	33	210
72010	75-02	265	101	32562-00115	62-02	205	103		20	33	3
74400	75-01	263	18		62-02	205	203	33336-10500	07-03	19	25
	94-02	287	112		62-03	207	110		46-02	103	2
74600	75-02	265	135		62-03	207	210		94-02	287	105
76800	75-02	265	142	00800	62-01	203	41	33391-02100	91-02	275	11
32B90-00300	68-02-B247	3		20200	62-02	205	202	33407-03900	61-04-A133	117	
32030-28300	94-01	283	121		62-03	207	202		61-04-B135	117	
32191-03100	91-02	275	9	20300	62-02	205	102		61-04-C137	117	
32307-02500	07-01	13	10		62-03	207	102	06100	07-02	15	7
02600	07-01	13	4	30200	62-02	205	202	33442-10200	36-02	77	10

部品番号順索引

NUMERICAL PARTS INDEX

部品番号	グループ番号	頁	見出	部品番号	グループ番号	頁	見出	部品番号	グループ番号	頁	見出
PART NO.	GRP NO.	PAGE	REF. NO.	PART NO.	GRP NO.	PAGE	REF. NO.	PART NO.	GRP NO.	PAGE	REF. NO.
33442-10200	42	95	3	35A61-18700	63-04	217	8	37013217	63-05	223	181
	94-02	287	114	28300	87	269	4	37013218	63-05	223	182
33491-03600	91-01	273	122	28400	87	269	7	37013219	63-05	223	183
13500	91-01	273	123	28600	61-05	139	20	3701322	63-05	221	126
33501-13400	01	5	5		63-03	215	7	37013220	63-05	223	184
33504-10300	04	7	5		63-04	217	7	37013221	63-05	223	185
	94-01	283	123	28700	63-03	215	12	37013222	63-05	223	186
33546-06900	11	21	10		63-04	217	8	37013223	63-05	223	187
	13	25	5	38300	87	269	4	37013224	63-05	223	188
	46-02	103	6	38400	87	269	7	37013225	63-05	223	189
33561-04500	61-03	129	3	48300	87	269	4	37013226	63-05	223	190
14500	61-03	129	3	48400	87	269	7	37013227	63-05	223	191
33591-04300	91-02	275	15	36207-08900	07-02	15	18	3701323	63-05	221	127
04500	91-02	275	14	36236-00700	36-03	79	6	3701324	63-05	221	128
10101	91-01	273	2		94-02	287	115	3701325	63-05	221	129
33707-11701	01	5	10	36240-05800	62-03	207	106	3701326A	63-05	221	130
	20	33	203		62-03	207	206	3701328	63-05	221	131
	20	33	11	36243-00010	43	97	12	3701329	63-05	221	132
	20	33	17	36646-00090	46-01	101	1102	370133	63-05	221	103
33735-11200	75-01	263	21	36704-05600	42	95	201	370133A	63-05	221	104
33761-07600	61-02-A	123	56	370131	63-05	221	101	3701330	63-05	221	133
	61-02-B	125	16	3701310	63-05	221	114	3701331	63-05	221	134
34A25-04400	48	107	47	3701311	63-05	221	115	3701332	63-05	221	135
34A35-01200	35	69	113	3701312	63-05	221	116	3701333	63-05	221	136
34A36-06100	61-03	129	12	3701313	63-05	221	117	370134	63-05	221	105
16101	61-03	129	12	3701314	63-05	221	118	370134A	63-05	221	106
26100	61-03	129	12	3701315	63-05	221	119	370134B	63-05	221	107
34A42-00500	42	95	2	3701316	63-05	221	120	3701343	63-05	221	137
34A68-05100	68-02-B	247	2	3701317	63-05	221	121	3701344	63-05	221	138
05111	68-02-B	247	201	3701318	63-05	221	122	3701345	63-05	221	139
05112	68-02-B	247	202	3701319	63-05	221	123	3701346	63-05	221	140
05113	68-02-B	247	203	370132	63-05	221	102	3701347	63-05	221	141
34A91-04400	91-02	277	3205	3701320	63-05	221	124	3701348	63-05	221	142
	91-02	277	3305	37013201	63-05	223	165	3701349	63-05	221	143
34461-07700	25-02	41	26	37013202	63-05	223	166	370135	63-05	221	108
	61-01	113	27	37013203	63-05	223	167	370135A	63-05	221	109
	61-05	141	29	37013204	63-05	223	168	3701350	63-05	221	144
	63-03	215	10	37013205	63-05	223	169	3701351	63-05	221	145
	63-04	217	10	37013206	63-05	223	170	3701352	63-05	221	146
34462-00201	63-02	211	1101	37013207	63-05	223	171	3701353	63-05	221	147
35A30-00100	30-01	45	9	37013208	63-05	223	172	3701354	63-05	221	148
	94-01	283	121	37013209	63-05	223	173	3701355	63-05	223	149
35A32-10100	33-01	59	2	3701321	63-05	221	125	3701357	63-05	223	150
	94-01	283	124	37013210	63-05	223	174	3701358	63-05	223	151
30100	33-01	59	2	37013211	63-05	223	175	370136	63-05	221	110
	94-01	283	124	37013212	63-05	223	176	3701361	63-05	223	152
35A40-05200	40-02	91	130	37013213	63-05	223	177	3701362	63-05	223	153
35A61-18300	87	269	4	37013214	63-05	223	178	3701363	63-05	223	154
18400	87	269	7	37013215	63-05	223	179	3701364	63-05	223	155
18600	63-04	217	7	37013216	63-05	223	180	3701365	63-05	223	156

部品番号順索引  
NUMERICAL PARTS INDEX

部品番号	グループ番号	頁	見出番号	部品番号	グループ番号	頁	見出番号	部品番号	グループ番号	頁	見出番号
PART NO.	GRP NO.	PAGE	REF. NO.	PART NO.	GRP NO.	PAGE	REF. NO.	PART NO.	GRP NO.	PAGE	REF. NO.
370137	63-05	221	111	37261-01700	61-03	131	39	37501-42100	01	5	8
370138	63-05	221	112		62-01	203	28		94-01	283	129
370139	63-05	221	113	01800	61-03	129	24	44050	01	5	3
3701390	63-05	223	157		62-01	203	29	50050	01	3	1
3701391	63-05	223	158	37322-20300	20	33	12	52100	01	5	8
3701392	63-05	223	159	30300	20	33	12		94-01	283	129
3701393	63-05	223	160	37411-02300	11	21	5	54050	01	5	3
3701394	63-05	223	161	04200	11	23	24	54051	01	5	3
3701395	63-05	223	162	37420-10300	20	33	204	60050	01	3	1
3701396	63-05	223	163	11202	20	33	205	60051	01	3	1
3701397	63-05	223	164	37422-10400	20	33	13	62100	01	5	8
37101-10500	01	5	405	20400	20	33	13		94-01	283	129
10600	01	3	204	37425-08200	25-01	37	18	62101	01	5	8
37104-02800	04	7	1102	08201	25-01	37	18		94-01	283	129
03300	04	7	8	37432-04600	32-02	53	2	72100	01	5	8
13300	04	7	8	04900	32-02	53	1		94-01	283	129
37107-04200	07-02	15	5	14700	32-02	53	4	82100	01	5	8
	94-01	283	125		94-01	283	128	92100	01	5	8
04300	07-02	15	6	16400	32-03	55	30		94-01	283	129
	94-01	283	126	37461-00500	61-05	139	7	37504-00200	04	7	1
37113-10800	07-03	19	24	06300	61-05	139	20	00300	04	7	3
37123-03400	23	35	101	37463-02400	11	23	33	00400	04	7	4
	25-01	37	2001	11900	63-01	209	37	03100	04	7	6
	48	105	2401		94-02	287	116	03101	04	7	6
	48	105	2601	21900	63-01	209	37	03200	04	7	7
37125-07200	74-01	255	10		94-02	287	116	03201	04	7	7
25602	25-02	41	9	37491-02100	91-02	275	24	04201	04	9	20
37136-09100	61-01	113	1	02200	91-02	275	25	10200	04	7	1
23600	61-03	129	12	37501-01401	01	5	6	10400	04	7	4
37145-16200	45	99	106	01501	01	5	7	11200	04	7	13
	94-03	291	105		04	7	18		94-01	283	130
37161-00800	61-02-A	123	54	02200	01	5	8	12010	04	7	11
04900	61-01	113	10		94-01	283	129	12020	04	7	11
21612	61-04-A	133	104	02201	94-01	283	129	12500	04	7	1104
	61-04-B	135	104	03101	01	3	205	13100	04	7	6
	61-04-C	137	104		01	5	406	13200	04	7	7
37174-01200	74-01	255	5	03300	01	3	205	14010	04	7	19
01402	74-01	255	7		01	5	406	14600	04	9	22
01500	74-01	255	8	11400	01	5	6	16100	04	9	23
01800	74-01	255	11	12500	01	5	9	20200	04	7	1
02500	74-02	257	14	12501	01	5	9	21100	04	7	12
03010	74-01	255	6	20050	01	3	1	21200	04	7	13
11600	74-01	255	602	24050	01	3	3		94-01	283	130
37191-01500	91-02	275	8	30050	01	3	1	22010	04	7	11
03200	91-02	275	3	30051	01	3	1	22011	04	7	11
03300	91-01	273	4	32100	01	5	8	22012	04	7	11
06300	91-02	275	26		94-01	283	129	22500	04	7	1104
07100	91-02	275	6	34050	01	3	3	24010	04	7	19
37232-09100	33-01	59	1	34051	01	5	3	30100	04	7	1
	94-01	283	127	40050	01	3	1	30101	04	7	1

部品番号順索引

NUMERICAL PARTS INDEX

部品番号 PART NO.	グループ番号 GRP NO.	頁 PAGE	見出 番号 REF. NO.	部品番号 PART NO.	グループ番号 GRP NO.	頁 PAGE	見出 番号 REF. NO.	部品番号 PART NO.	グループ番号 GRP NO.	頁 PAGE	見出 番号 REF. NO.
37504-30102	04	7	1	37519-00600	17	29	501	37540-08500	63-02	211	11
30200	04	7	1	03100	17	29	6	08511	63-02	211	1109
31100	04	7	12	03200	17	29	7	37542-03100	42	95	11
32500	04	7	1104	03300	17	29	8	37545-00200	45	99	102
34010	04	7	19	03400	17	29	9	00300	45	99	107
36200	04	9	24	03500	17	29	10	00900	45	99	119
	94-01	283	131	13100	17	29	6	37546-00010	46-01	101	11
44010	04	7	19	13200	17	29	7	00500	46-01	101	4
46200	04	9	24	13300	17	29	8		94-02	289	138
	94-01	283	131	13400	17	29	9	00800	36-02	77	2
56200	04	9	24	13500	17	29	10		94-03	291	108
	94-01	283	131	20300	17	29	502	00900	46-01	101	10
37505-10800	05	11	6	20301	17	29	502	01800	46-01	101	9
13100	05	11	9	32100	17	29	6		94-03	291	109
31100	05	11	8	32200	17	29	7	03300	46-01	101	13
37507-00701	07-01	13	11	32300	17	29	8		94-02	287	118
	39	83	2	32400	17	29	9	03500	46-01	101	29
02500	07-02	17	28	32500	17	29	10	11200	46-01	101	6
02600	07-02	15	3	37522-02100	20	33	1201	11300	46-01	101	5
03100	07-01	13	6	02200	20	33	1202	11700	46-01	101	8
03200	07-01	13	7	37525-03400	25-02	41	14	13300	46-01	101	13
03900	07-01	13	8		45	99	112		94-02	287	118
04500	07-02	15	5		94-03	291	107	17100	46-01	101	12
	94-01	283	125	03600	25-02	41	2	21700	46-01	101	8
12600	07-02	15	3		94-01	283	134	37555-00600	30-02	49	8
17100	07-03	19	6	17300	25-02	41	28		55	109	10
17200	07-03	19	7	23100	25-02	41	1		55	111	2504
22400	07-02	15	4	33100	25-02	41	1		94-01	283	138
	94-01	283	132	43100	25-02	41	1	04400	55	109	9
22600	07-02	15	3	37530-00200	30-01	45	1		55	111	2505
27400	07-03	19	15		94-01	283	135	04500	55	111	24
27401	07-03	19	15	37532-00600	32-01	51	13	04501	55	111	2506
27800	07-03	19	16	00800	32-01	51	3	10501	55	109	9
27801	07-03	19	16	01800	32-01	51	13	37561-00500	61-01	115	45
32400	07-02	15	4	01801	32-01	51	13	00600	61-02-A123	54	
	94-01	283	132	10500	32-01	51	2		61-02-B125	14	
32600	07-02	15	3		94-01	283	137	01600	61-03	129	1
37300	07-03	19	9	10600	32-01	51	13	01602	61-03	129	1
	94-01	283	133	27100	32-03	55	1	01800	25-01	39	29
37600	07-03	19	17	37535-00900	35	69	104		61-01	113	7
	94-01	283	136	02100	35	69	113	03000	61-04-C137	1	
42600	07-02	15	3	02300	35	69	114	03600	61-02-A117	2	
52600	07-02	15	3	37536-00900	36-03	79	20	03700	61-01	113	30
37511-04300	25-01	37	19	07911	94-02	287	117	04000	61-04-C137	1	
	94-03	291	106	37540-01101	40-01-A	85	102	04400	61-02-A119	15	
37517-00010	17	29	4		40-01-B	87	111		61-02-B125	4	
08101	17	29	2	01300	40-01-B	89	11	04800	61-02-A123	51	
10010	17	29	4	02100	40-01-A	85	103		61-02-B125	11	
20100	17	29	1		40-01-B	87	112	05900	61-04-A133	105	
30100	17	29	1		40-02	91	112		61-04-B135	105	

部品番号順索引  
NUMERICAL PARTS INDEX

部品番号	グループ番号	頁	見出番号	部品番号	グループ番号	頁	見出番号	部品番号	グループ番号	頁	見出番号
PART NO.	GRP NO.	PAGE	REF. NO.	PART NO.	GRP NO.	PAGE	REF. NO.	PART NO.	GRP NO.	PAGE	REF. NO.
37561-05900	61-04-C137	105		37561-32800	61-01	113	24	37561-89001	61-04-B135		1
06600	61-04-A133	106		36500	61-04-B135	111		97000	61-04-A133		1
	61-04-B135	106			61-04-C137	111		97010	61-04-A133		102
	61-04-C137	106		36700	61-04-A133	109			61-04-B135		102
07100	61-04-A133	101			61-04-B135	109			61-04-C137		102
07300	61-04-C137	101			61-04-C137	109		98000	61-04-C137		1
07500	61-04-B135	101		42800	61-01	113	24	98001	61-04-C137		1
09300	61-04-A133	112		46100	61-04-A133	113		99000	61-04-B135		1
	61-04-B135	112		46500	61-04-A133	111		37562-00811	62-03	207	101
	61-04-C137	112			61-04-B135	111			62-03	207	201
11900	61-01	113	20		61-04-C137	111		00812	62-03	207	103
12800	61-01	113	24	46700	61-04-A133	109			62-03	207	203
12900	61-01	113	29		61-04-B135	109		00813	62-03	207	104
13500	61-02-A117	1			61-04-C137	109			62-03	207	204
	61-02-B125	1		47000	61-04-A133	1		00814	62-03	207	107
13501	61-02-A119	20		47010	61-04-A133	102			62-03	207	207
13600	61-02-A117	2		47011	61-04-A133	112		00816	62-03	207	113
	61-02-B125	2			61-04-B135	112			62-03	207	213
16300	61-04-A133	107			61-04-C137	112			94-02	287	120
	61-04-B135	107		57000	61-04-A133	1		02800	61-02-A119	15	
	61-04-C137	107		57010	61-04-A133	102			61-02-B125	3	
16400	61-04-A133	108		57012	61-04-A133	113		02900	61-02-A121	36	
	61-04-B135	108		57013	61-04-A133	110		03100	61-02-A121	38	
	61-04-C137	108		67010	61-04-B135	102			61-02-B125	26	
16600	61-04-A133	106			61-04-C137	102		03300	61-02-B127	44	
	61-04-B135	106		67012	61-04-B135	113			61-02-B127	42	
	61-04-C137	106			61-04-C137	113		03400	61-02-B125	27	
16700	61-04-A133	109		67013	61-04-A133	110			61-02-B127	43	
	61-04-B135	109			61-04-B135	110		03500	61-02-B125	8	
	61-04-C137	109			61-04-C137	110		04800	61-02-B125	12	
16800	61-03	129	5	69000	61-04-B135	1		10111	62-02	205	101
	94-02	287	119	76100	61-04-A133	113			62-02	205	201
16900	61-04-A133	110			61-04-B135	113		13600	61-02-B125	10	
17100	61-04-A133	101			61-04-C137	113			61-02-B125	25	
17500	61-04-B135	101		77000	61-04-A133	1		15900	61-02-B125	22	
22800	61-01	113	24	77010	61-04-A133	102			61-02-B125	30	
22900	61-01	113	29		61-04-B135	102		20100	62-02	205	1
22901	61-01	113	29		61-04-C137	102		20500	62-02	205	2
24500	61-02-A119	19		78000	61-04-C137	1		20800	62-03	207	1
24501	61-02-A119	19		79000	61-04-B135	1		20801	62-03	207	1
24600	61-02-A119	21		87000	61-04-A133	1		20812	62-03	207	103
24601	61-02-A119	21		87001	61-04-A133	1			62-03	207	203
26400	61-04-A133	108		87010	61-04-A133	102		20900	62-03	207	2
	61-04-B135	108			61-04-B135	102		20901	62-03	207	2
	61-04-C137	108			61-04-C137	102		30100	62-02	205	1
26500	61-04-A133	111		87011	61-04-A133	102		30500	62-02	205	2
26700	61-04-A133	109			61-04-B135	102		30800	62-03	207	1
	61-04-B135	109			61-04-C137	102		30900	62-03	207	2
	61-04-C137	109		88000	61-04-C137	1		40100	62-02	205	1
27300	61-04-C137	101		89000	61-04-B135	1		40500	62-02	205	2

部品番号順索引

NUMERICAL PARTS INDEX

部品番号 PART NO.	グループ番号 GRP NO.	頁 PAGE	見出 番号 REF. NO.	部品番号 PART NO.	グループ番号 GRP NO.	頁 PAGE	見出 番号 REF. NO.	部品番号 PART NO.	グループ番号 GRP NO.	頁 PAGE	見出 番号 REF. NO.
37562-40800	62-03	207	1	37591-03200	91-02	275	28	37709-02050	07-02	17	27
40900	62-03	207	2	04100	91-02	275	1	08100	07-02	15	19
50100	62-02	205	1	05010	91-02	275	32	08200	07-02	15	20
50500	62-02	205	2	05100	91-02	277	3206	08300	07-02	15	21
50800	62-03	207	1	05200	91-02	277	3207	08400	07-02	15	22
50900	62-03	207	2	06100	91-02	277	34	10010	07-02	15	23
37563-00070	63-02	211	11	06400	91-02	277	37	10020	07-02	17	24
03501	63-01	209	17	06430	91-02	277	35	10030	07-02	17	25
03600	63-01	209	23	07010	91-02	277	36	10040	07-02	17	26
05400	61-05	139	21	07100	91-02	277	3605	10050	07-02	17	27
06600	63-01	209	20	07200	91-02	277	3606	12010	07-02	15	23
07100	63-02	211	1102	07300	91-02	277	3607	12020	07-02	17	24
07600	63-02	213	27	37594-01300	94-02	289	158	12030	07-02	17	25
13200	63-01	209	11	37598-02200	36-03	79	20	12040	07-02	17	26
13300	63-01	209	12	37705-10101	05	11	1	12050	07-02	17	27
13400	63-01	209	16	10201	05	11	2	18100	07-02	15	19
14500	63-03	215	1	11100	05	11	11	18200	07-02	15	20
16000	63-01	209	13	20100	05	11	1	18300	07-02	15	21
16200	63-01	209	14	20200	05	11	2	18400	07-02	15	22
16300	63-01	209	15	21100	05	11	11	37711-00200	11	21	13
16400	63-01	209	18	37707-00011	07-01	13	1	94-01	283	140	
16500	63-01	209	19	00012	07-01	13	1	03100	11	23	27
24500	63-03	215	1	00013	07-01	13	1	03200	11	23	28
37568-12200	68-01	239	6	01700	07-01	13	202	43	97	6	
12201	68-01	239	6	01900	07-01	13	3	94-01	283	141	
12300	68-01	239	7	07200	07-03	19	10	04000	11	23	34
12301	68-01	239	7		94-01	283	139	04300	11	23	25
12302	68-01	239	7	08041	07-02	15	16	94-03	291	110	
22200	68-01	239	6	08500	07-02	15	17	05300	11	21	14
22300	68-01	239	7	09300	30-02	49	7	05400	11	21	15
37571-01500	71	253	5	10010	07-01	13	1	10200	11	21	13
10300	71	253	2	10900	07-03	19	1	94-01	283	140	
37574-01000	74-01	255	14	10901	07-03	19	1	13100	11	23	27
01010	74-01	255	18	11600	07-01	13	203	15010	11	21	1
01100	74-01	255	1804	11800	07-01	13	203	15011	11	21	1
01200	74-01	255	1805	17100	07-03	19	8	15300	11	21	14
01300	74-01	255	19	20010	07-01	13	1	15400	11	21	15
01400	74-01	255	20	20011	07-01	13	1	94-01	283	142	
01500	74-01	255	17	20400	07-02	15	16	16010	11	21	2
37591-01010	91-02	275	17	20900	07-03	19	1	16011	11	21	2
01100	91-02	275	1701	20901	07-03	19	1	25010	11	21	1
01200	91-02	275	1702	37709-00010	07-02	15	23	25300	11	21	14
01300	91-02	275	1703	00020	07-02	17	24	25301	11	21	14
01400	91-02	275	1704	00030	07-02	17	25	25400	11	21	15
01500	91-02	275	1705	00040	07-02	17	26	94-01	283	142	
01600	91-02	275	1706	00050	07-02	17	27	26010	11	21	2
02200	91-02	275	12	02010	07-02	15	23	35010	11	21	1
02400	91-02	275	5	02020	07-02	17	24	35300	11	21	14
02600	91-02	275	2	02030	07-02	17	25	36010	11	21	2
03100	91-02	275	27	02040	07-02	17	26	45010	11	21	1

部品番号順索引  
NUMERICAL PARTS INDEX

部品番号	グループ番号	頁	見出番号	部品番号	グループ番号	頁	見出番号	部品番号	グループ番号	頁	見出番号
PART NO.	GRP NO.	PAGE	REF. NO.	PART NO.	GRP NO.	PAGE	REF. NO.	PART NO.	GRP NO.	PAGE	REF. NO.
37711-45300	11	21	14	37721-01010	20	33	5	37725-10600	25-01	39	30
46010	11	21	2	10011	20	33	5	94-01	283	144	
37713-00200	13	25	3	20200	20	33	7	11010	25-01	37	1
	94-01	283	143	37722-00800	20	33	19	11500	25-01	39	51
20100	13	25	1	00801	20	33	19	12100	20	33	209
22100	13	25	19	01010	20	33	12	14100	25-01	39	42
30100	13	25	1	01200	20	33	13	14101	25-01	39	42
30101	13	25	1	10700	20	33	18	15300	25-02	41	6
32100	13	25	19	11100	20	33	12	17200	25-02	41	34
40100	13	25	1	37723-03020	23	35	1	18000	25-01	39	50
37714-02201	14	27	7	03100	23	35	2	20200	25-01	37	2
02500	14	27	13	03400	23	35	101	94-01	283	145	
02600	14	27	12	03800	23	35	15	20201	25-01	37	2
10100	14	27	1	03900	23	35	18	94-01	283	145	
12100	14	27	6	04500	23	35	6	20600	25-01	39	30
12200	14	27	7	04600	23	35	8	94-01	283	144	
12201	14	27	7	04700	23	35	11	21010	25-01	37	1
12500	14	27	13	04900	23	35	19	22300	25-01	39	26
12600	14	27	12	10100	20	33	208	22301	25-01	39	26
20100	14	27	1	11100	23	35	12	25200	25-02	41	6
22100	14	27	6	12100	23	35	13	30200	25-01	37	2
22101	14	27	6	13020	23	35	1	94-01	283	145	
37719-20010	17	29	5	13400	23	35	101	30400	25-01	37	4
20020	17	29	11	13500	23	35	6	94-01	285	146	
20030	17	29	12	13501	23	35	6	40400	25-01	37	4
20040	17	29	13	13700	23	35	11	94-01	283	146	
20050	17	31	14	14700	23	35	11	40500	25-01	39	28
20060	17	31	15	23020	23	35	1	50300	25-01	37	3
30010	17	29	5	23021	23	35	1	70300	25-01	37	3
30011	17	29	5	23500	23	35	6	70301	25-01	37	3
30020	17	29	11	23600	23	35	8	80300	25-01	37	3
30021	17	29	11	23700	23	35	11	90300	25-01	37	3
30030	17	29	12	33500	23	35	6	37730-00400	30-02	47	1
30031	17	29	12	33600	23	35	8	00411	30-02	47	101
30040	17	29	13	43500	23	35	6	30-02	47	301	
30041	17	29	13	43600	23	35	8	00413	30-02	47	103
30050	17	31	14	53600	23	35	8	30-02	47	203	
30051	17	31	14	37725-00800	25-01	39	35	30-02	47	303	
30060	17	31	15	00801	25-01	39	35	00414	30-02	47	104
30061	17	31	15	00901	25-01	39	36	30-02	47	204	
40010	17	29	5	00902	25-01	39	36	30-02	47	304	
40020	17	29	11	01500	25-01	39	51	00415	30-02	47	105
40030	17	29	12	02200	45	99	105	30-02	47	205	
40040	17	29	13	03010	25-01	37	20	30-02	47	305	
40050	17	31	14	03500	25-01	37	21	00417	30-02	49	608
40060	17	31	15	03501	25-01	37	21	00419	30-02	47	109
37720-00300	20	33	206	04500	25-01	39	44	30-02	47	209	
10011	20	33	1	07100	25-02	41	27	30-02	47	309	
10012	20	33	1	07101	25-02	41	27	00421	30-02	47	110
37721-00200	20	33	7	07200	25-02	41	34	30-02	47	310	



## 部品番号順索引

### NUMERICAL PARTS INDEX

部品番号	グループ番号	頁	見出番号	部品番号	グループ番号	頁	見出番号	部品番号	グループ番号	頁	見出番号
PART NO.	GRP NO.	PAGE	REF. NO.	PART NO.	GRP NO.	PAGE	REF. NO.	PART NO.	GRP NO.	PAGE	REF. NO.
37730-00422	30-02	47	111	37732-01500	32-01	51	10	37732-26600	32-03	55	7
	30-02	47	311	01501	32-01	51	10	26700	32-03	55	8
00423	30-02	47	112	01600	32-01	51	9	26900	32-03	55	14
	30-02	47	312	01700	32-02	53	3	30600	32-01	51	8
00424	30-02	47	113	01800	32-01	51	25	30601	32-01	51	8
00425	30-02	47	114	01900	32-01	51	24	50100	32-01	51	4
00426	30-02	47	115	02400	32-01	51	20	50101	32-01	51	4
	30-02	47	213	02500	32-01	51	21	37733-02100	33-01	59	22
	30-02	47	313	04600	32-02	53	10	08100	32-03	57	37
00427	30-02	47	116	04601	32-02	53	10	08200	32-03	57	35
00500	30-02	47	2	04700	32-02	53	11	08300	32-03	57	34
00511	30-02	47	201	04701	32-02	53	11	08400	32-03	57	36
00521	30-02	47	210	04800	33-01	59	13	37735-01700	35	69	115
00522	30-02	47	211	04900	33-01	59	14	02300	35	69	114
00523	30-02	47	212	06100	32-03	55	23	03100	35	71	6
00600	30-02	47	3	06200	32-03	55	3	10300	35	69	108
00700	92	279	4	06300	32-03	55	4	10600	35	69	103
00815	30-02	49	605	06400	32-03	55	5		35	69	107
01500	30-01	45	10	06500	32-03	55	6	10900	35	69	116
	94-01	285	147	06600	32-03	55	7		94-02	287	125
01900	30-01	45	16	06700	32-03	55	8	11800	35	69	117
03900	92	279	6	06800	32-03	55	13	11900	35	69	119
06100	55	109	18	08100	32-03	55	25		94-02	287	124
06200	30-01	45	21	08200	32-03	55	24	12200	35	69	115
06300	30-01	45	22	09300	32-03	55	15	20400	35	69	109
06500	30-01	45	28	09500	36-03	79	10	21800	35	69	117
	94-01	285	149	09501	36-03	79	10	30700	35	69	110
06700	30-01	45	5	09800	36-03	79	9		94-02	287	126
06701	30-01	45	5	10900	32-01	51	11	38020	35	69	111
06800	30-01	45	7		94-01	285	148	40700	94-02	287	126
06801	30-01	45	7	14800	33-01	59	13	42010	35	69	105
06900	30-01	45	15	14900	33-01	59	14	48020	35	69	111
09100	92	279	5	16200	32-03	55	3	50020	35	69	1
10800	30-02	49	6	16300	32-03	55	4	51010	35	69	101
10811	30-02	49	601	16400	32-03	55	5	52010	35	69	105
10812	30-02	49	602	16500	32-03	55	6	60010	35	69	1
10813	30-02	49	603	16600	32-03	55	7	60020	35	69	1
10814	30-02	49	604	16700	32-03	55	8	61010	35	69	101
11500	30-01	45	10	16900	32-03	55	14	61020	35	69	101
	94-01	285	147	17100	32-03	55	12	62000	35	69	105
12200	30-01	45	6	19400	32-03	55	16	70010	35	69	1
16100	30-01	45	24	20300	32-01	51	5	71000	35	69	101
16600	30-01	45	23	20301	32-01	51	5	37736-00100	36-01	73	1
16900	30-01	45	15	20400	32-01	51	6	01500	36-01	75	28
21100	30-01	45	7	20500	32-01	51	7		61-03	129	21
21200	30-01	45	8	21100	32-01	51	1	01800	25-02	41	15
22100	30-01	45	5	24800	33-01	59	13	02500	36-01	73	8
26600	30-01	45	23	24900	33-01	59	14	03200	36-03	79	18
31600	30-01	45	15	26300	32-03	55	4	03300	36-03	79	19
36600	30-01	45	23	26500	32-03	55	6	03400	36-01	73	4

部品番号順索引  
NUMERICAL PARTS INDEX

部品番号 PART NO.	グループ番号 GRP NO.	頁 PAGE	見出 番号 REF. NO.	部品番号 PART NO.	グループ番号 GRP NO.	頁 PAGE	見出 番号 REF. NO.	部品番号 PART NO.	グループ番号 GRP NO.	頁 PAGE	見出 番号 REF. NO.
37736-03800	36-01	73	26	37736-24300	40-01-A	85	14	37740-00600	40-01-A	85	2
03900	36-01	75	27		40-01-B	89	14		94-02	287	128
04100	63-02	213	24	26100	36-03	79	16	00700	40-01-A	85	9
04400	36-03	79	1	26200	36-03	79	17	01700	40-01-A	85	9
04401	36-03	79	1	27200	36-03	81	23		40-01-B	87	108
04402	36-03	79	1	27300	36-03	81	24		40-01-B	87	9
04600	36-03	79	3	27400	63-02	211	4		40-02	91	109
04601	36-03	79	3	27500	63-02	211	5	02212	40-02	91	133
04602	36-03	79	3	27700	63-02	211	6	02213	40-02	91	134
04800	36-03	79	2	27800	63-02	213	19	02214	40-02	91	135
04801	36-03	79	2	28100	63-02	211	7	02217	40-02	91	138
04802	36-03	79	2	28300	63-02	213	23	02312	40-02	93	144
04900	36-03	79	4	28400	63-02	213	18	02313	40-02	93	145
04901	36-03	79	4	33500	36-01	73	8	02315	40-02	93	147
04902	36-03	79	4	33600	36-01	73	16	02316	40-02	93	148
05700	36-03	81	27	34200	36-02	77	8	02400	40-02	93	158
05800	36-03	81	31	36100	36-03	79	16	02500	40-02	93	159
07200	36-03	79	23	36200	36-03	79	17	06010	40-01-B	87	113
07300	36-03	81	24	36400	36-03	81	25	12300	40-02	91	142
07600	63-02	211	17	37400	63-02	211	4	17112	40-01-B	87	104
07900	63-02	213	21	37500	63-02	211	5		40-02	91	107
08200	63-02	213	20	37700	63-02	211	6	17113	40-01-B	87	105
08300	63-02	213	23	38100	63-02	211	7		40-02	91	108
08400	63-02	211	18	43500	36-01	73	8	20100	40-01-A	85	101
08500	63-02	211	2	46400	36-03	81	25	20101	40-01-A	85	101
	63-02	211	3	46800	36-03	81	26	20200	40-01-A	85	106
09400	92	279	11	56400	36-03	81	25	30040	36-01	75	30
09600	75-01	263	24	56800	36-03	81	26		40-01-A	85	1
10101	36-01	73	1	66400	36-03	81	25	30041	36-01	75	30
11300	36-02	77	12	66401	36-03	81	25		40-01-A	85	1
13600	36-01	73	16	66402	36-03	81	25	30050	36-01	75	30
13700	36-01	73	19	66800	36-03	81	26		40-01-A	85	1
13800	36-01	73	26	76800	36-03	81	26	30100	40-01-A	85	101
13900	36-01	75	27	76801	36-03	81	26	40010	36-01	75	30
14300	40-01-A	85	14	76802	36-03	81	26		40-01-B	87	1
16200	36-03	79	17	37739-00101	39	83	101	40011	36-01	75	30
17200	36-03	79	23		40-01-A	85	123		40-01-B	87	1
17300	36-03	81	24	00200	39	83	4	42010	40-02	91	1
17500	63-02	211	5		94-02	287	127	42011	40-02	91	1
17700	63-02	211	6	02100	40-01-B	89	16	45100	40-01-B	87	101
17800	63-02	213	19	10101	39	83	101	45101	40-01-B	87	101
18100	63-02	211	7	10500	36-02	77	1	45400	40-01-B	87	115
18200	63-02	213	20	12100	40-01-B	89	16		40-02	91	115
18300	63-02	213	23	12200	40-01-B	89	15	45500	40-02	91	101
18400	63-02	211	18		94-02	287	128	45501	40-02	91	101
19300	07-02	15	1	12300	40-01-B	89	17	45900	40-02	91	131
21200	36-02	77	3	20010	39	83	1	46100	40-02	91	111
23600	36-01	73	16	20300	39	83	102	50300	40-01-A	85	107
23700	36-01	73	19	20500	36-02	77	1		40-01-B	87	116
24200	36-02	77	8	30010	39	83	1		40-02	91	116

部品番号順索引  
NUMERICAL PARTS INDEX

部品番号 PART NO.	グループ番号 GRP NO.	頁 PAGE	見出 番号 REF. NO.	部品番号 PART NO.	グループ番号 GRP NO.	頁 PAGE	見出 番号 REF. NO.	部品番号 PART NO.	グループ番号 GRP NO.	頁 PAGE	見出 番号 REF. NO.
37740-50312	40-01-A	85	109	37745-30011	45	99	1	37748-11700	48	107	4303
	40-01-B	87	118	30100	45	99	101	14010	48	107	43
	40-02	91	118	30101	45	99	101	14200	48	105	22
50313	40-01-A	85	110	40010	45	99	1	20100	48	105	1
	40-01-B	87	119	37746-00400	45	99	6	20500	48	105	13
	40-02	91	119	00501	25-01	37	15	20700	48	105	16
50314	40-01-A	85	111	01100	46-01	101	1	20800	48	105	17
	40-01-B	87	120	01200	46-01	101	2	30700	48	105	16
	40-02	91	120	01300	46-01	101	3	30701	48	105	16
50315	40-01-A	85	112	04300	46-02	103	13	30702	48	105	16
	40-01-B	87	121	04400	46-02	103	14	31500	48	107	4304
	40-02	91	121	04600	46-02	103	27	41500	48	107	4304
	94-01	285	153	04800	46-02	103	27	37755-00400	55	109	4
	94-02	289	162	04900	46-02	103	25	00401	55	109	4
55400	40-01-B	87	115	09100	46-01	101	25	00600	55	109	1607
	40-02	91	115	09300	46-01	101	26	01000	55	111	25
37742-03200	42	95	12	09400	46-01	101	27	01100	55	111	2507
03400	42	95	14	09500	46-02	103	19	01200	55	111	2508
03600	42	95	9	09600	46-02	103	20	01300	55	111	2509
13500	42	95	8	13400	46-01	101	15	01400	55	111	2510
14100	42	95	1	13401	46-01	101	15	02010	55	109	16
14200	42	95	5	13500	46-01	101	16	02011	55	109	16
23500	42	95	8	13501	46-01	101	16	02100	55	109	1601
24200	42	95	5	14100	46-02	103	1	55	111	21	
37743-00500	43	97	1	14200	46-02	103	10	02200	55	109	1602
00501	43	97	1	14300	46-02	103	13	02300	55	109	1603
00514	43	97	107	24300	46-02	103	13	02400	55	109	1604
00515	43	97	108	37748-00300	48	105	9	02500	55	109	1605
00516	43	97	109	00400	48	105	12	55	111	22	
00517	43	97	110	01010	48	105	24	02600	55	109	1606
00518	43	97	111	01200	48	105	25	55	111	23	
00519	43	97	112	01600	48	107	35	02601	55	111	23
00521	43	97	113	01700	48	107	4303	10101	55	109	1
04100	43	97	7	01800	48	107	47	10201	55	109	2
04200	43	97	8	02010	48	105	26	10300	55	109	3
05010	43	97	101	02011	48	105	26	94-01	281	101	
05020	43	97	104	02200	48	105	27	10400	55	109	4
30100	48	107	32	03600	48	105	21	20010	55	109	1
37745-10040	45	99	1	04010	48	107	43	20100	55	109	1
10102	45	99	101	04200	48	105	22	20200	55	109	2
10400	45	99	103	04300	48	105	23	30200	55	109	2
10600	45	99	113	04301	48	105	23	37761-02100	61-02-A117	3	
10700	45	99	114	04400	48	107	39	02200	61-02-A117	4	
10800	25-01	39	43	10200	48	105	8	02300	61-02-A117	5	
20010	45	99	1	10400	48	105	12	02400	61-02-A117	6	
20100	45	99	101	10500	48	105	13	02500	61-02-A117	7	
20400	45	99	103	10700	48	105	16	02600	61-02-A117	8	
20500	45	99	104	10800	48	105	17	02700	61-02-A117	9	
20501	45	99	104	11500	48	105	28	02800	61-02-A117	10	
30010	45	99	1	11600	48	107	35	02900	61-02-A117	11	

部品番号順索引

NUMERICAL PARTS INDEX

部品番号	グループ番号	頁	見出	部品番号	グループ番号	頁	見出	部品番号	グループ番号	頁	見出
PART NO.	GRP NO.	PAGE	REF. NO.	PART NO.	GRP NO.	PAGE	REF. NO.	PART NO.	GRP NO.	PAGE	REF. NO.
37761-03100	61-02-A117	12		37761-17500	61-05	141	34	37761-63200	61-02-B127	69	
03200	61-02-A119	13		17501	61-05	141	34	63300	61-02-B127	70	
03300	61-02-A119	14		17600	61-05	141	35	37762-00200	62-01	201	3
03600	61-02-A121	29		17800	61-05	141	37	00400	62-01	203	35
03601	61-02-B125	36		18700	61-05	139	25	00500	62-01	201	10
03700	61-02-A121	30						00501	62-01	201	10
03701	61-02-B127	37		18800	61-05	141	26	01200	62-01	201	17
04100	61-03	129	8					01300	62-01	201	19
04201	61-03	129	9	21100	61-01	113	3	01700	62-01	201	25
04400	61-02-A123	58		21600	61-01	115	40	02100	62-01	203	27
04500	61-02-A123	62		26400	61-05	139	9	02400	61-03	129	17
	61-02-B125	19		26700	61-05	139	25	02500	61-03	129	20
05300	61-02-A121	37		26701	61-05	139	25	02600	61-03	129	22
05400	61-02-B125	9		26800	61-05	139	26	02700	61-03	129	26
05500	61-02-B125	23		26801	61-05	139	26	02800	61-03	131	28
06200	61-05	139	4	26900	61-05	139	10	02900	61-03	131	30
06201	61-05	139	4	27100	61-05	139	1	03200	62-01	201	18
07100	61-05	139	1	36700	61-05	139	25	03300	62-01	201	20
07101	61-05	139	1	36800	61-05	141	26	03400	62-01	203	42
07500	61-05	141	34	36900	61-05	139	10	03600	62-01	201	24
07600	61-05	141	35	37200	61-05	139	11	03700	62-01	201	26
07601	61-05	141	35	41700	61-01	113	14	04100	61-02-A117	3	
07700	61-05	141	36	47200	61-05	139	11	04200	61-02-A117	4	
07800	61-05	141	37	47300	61-05	139	14	04300	61-02-A117	5	
08300	61-02-A121	31		51700	61-01	113	14	04400	61-02-A117	6	
	61-02-B127	38		52100	61-02-A121	39		04500	61-02-A117	7	
08700	61-05	141	43	52200	61-02-A121	40		04600	61-02-A117	8	
08800	61-05	141	44	52300	61-02-A121	41		04700	61-02-A117	9	
11400	61-01	113	36	52400	61-02-A121	42		04800	61-02-A117	10	
11800	61-01	113	19	52500	61-02-A121	43		04900	61-02-A117	11	
12100	61-02-B127	47		52600	61-02-A121	44		05100	61-02-A117	12	
12200	61-02-B127	48		52700	61-02-A123	45		05200	61-02-A119	13	
12300	61-02-B127	49		52800	61-02-A123	46		05300	61-02-A119	14	
12400	61-02-B127	50		52900	61-02-A123	47		10300	62-01	201	6
12500	61-02-B127	51		53100	61-02-A123	48		10400	62-01	203	35
12600	61-02-B127	52		53200	61-02-A123	49			62-01	203	40
12700	61-02-B127	53		53300	61-02-A123	50		11100	62-01	201	16
12800	61-02-B127	54		57200	61-05	139	11	11200	62-01	201	17
12900	61-02-B127	55		57300	61-05	139	14	11300	62-01	201	19
13100	61-02-B127	56		61700	61-01	113	14	11600	62-01	201	23
13200	61-02-B127	57		62100	61-02-B127	59		11700	62-01	201	25
13300	61-02-B127	58		62200	61-02-B127	60		12100	62-01	203	36
13500	61-02-A119	20		62300	61-02-B127	61		12400	61-03	129	17
13501	61-02-A119	20		62400	61-02-B127	62		12500	61-03	129	20
14400	61-02-A123	58		62500	61-02-B127	63		12600	61-03	129	22
	61-02-B125	18		62600	61-02-B127	64		12800	61-03	131	28
16200	61-05	139	4	62700	61-02-B127	65		13100	61-01	113	31
16400	61-05	139	9	62800	61-02-B127	66		13200	62-01	201	18
16900	61-05	139	10	62900	61-02-B127	67		13300	62-01	201	20
17100	61-05	139	1	63100	61-02-B127	68		13600	62-01	201	24

## 部品番号順索引

### NUMERICAL PARTS INDEX

部品番号	グループ番号	頁	見出番号	部品番号	グループ番号	頁	見出番号	部品番号	グループ番号	頁	見出番号
PART NO.	GRP NO.	PAGE	REF. NO.	PART NO.	GRP NO.	PAGE	REF. NO.	PART NO.	GRP NO.	PAGE	REF. NO.
37762-13700	62-01	201	26	37762-54300	61-02-A121	41		37766-20300	66-01-B233	1	
20400	62-01	203	35	54400	61-02-A121	42		37768-02100	68-01	239	1
	62-01	203	40	54500	61-02-A121	43		02101	68-01	239	1
21300	62-01	201	19	54600	61-02-A121	44		02200	68-01	239	4
21400	62-01	201	21	54700	61-02-A123	45		02201	68-01	239	4
21500	62-01	201	22	54800	61-02-A123	46		02300	68-01	239	11
21600	62-01	201	23	54900	61-02-A123	47		02400	68-01	243	29
21700	62-01	201	25	55100	61-02-A123	48		02600	68-01	241	20
22100	62-01	203	36	55200	61-02-A123	49		02700	68-01	241	21
22500	61-03	129	20	55300	61-02-A123	50		02800	68-01	241	23
22600	61-03	129	22	64100	61-02-A121	39		04200	68-01	241	13
23300	62-01	201	20	64200	61-02-A121	40		08300	68-01	239	8
23600	62-01	201	24	64300	61-02-A121	41		12100	68-01	239	1
23601	62-01	201	24	64400	61-02-A121	42		12200	68-01	239	4
23700	62-01	203	26	64500	61-02-A121	43		12500	68-01	241	14
24100	61-02-A117	3		64600	61-02-A121	44		18300	68-01	239	8
24200	61-02-A117	4		64700	61-02-A123	45		22500	68-01	241	14
24300	61-02-A117	5		64900	61-02-A123	47		37771-00101	71	253	1
24400	61-02-A117	6		74100	61-02-A121	39		10200	11	21	9
24500	61-02-A117	7		74200	61-02-A121	40		37774-00800	74-02	257	3
24600	61-02-A117	8		74300	61-02-A121	41		01010	74-01	255	4
24700	61-02-A117	9		74400	61-02-A121	42		01100	74-01	255	1
24800	61-02-A117	10		74500	61-02-A121	43		01300	74-01	255	3
24900	61-02-A117	11		74600	61-02-A123	44		01400	74-02	257	2
25100	61-02-A119	12		74700	61-02-A123	45		01500	74-03	261	24
25200	61-02-A119	13		74800	61-02-A123	46		01600	74-03	261	19
25300	61-02-A119	14		74900	61-02-A123	47		01700	74-03	261	20
31400	62-01	201	21	75100	61-02-A123	48		01900	74-02	257	6
31500	62-01	201	22	75200	61-02-A123	49		02200	74-02	257	17
31600	62-01	201	23	75300	61-02-A123	50		02300	74-02	257	26
31601	62-01	201	23	84800	61-02-A123	46		02400	74-02	257	24
32100	62-01	203	36	85100	61-02-A123	48		02500	74-02	259	29
32500	61-03	129	20	85200	61-02-A123	49		02600	74-02	259	27
33600	62-01	201	24	85300	61-02-A123	50		02700	74-02	257	1
41400	62-01	201	21	37763-05200	63-02	211	13	02900	74-02	257	23
41600	62-01	201	23	05201	63-02	211	13	03100	74-03	261	7
44100	61-02-A117	3		05300	63-02	213	39	03200	74-03	261	8
44200	61-02-A117	4		05400	63-02	213	29	03300	74-03	261	9
44300	61-02-A117	5		06100	63-01	209	38	03400	74-03	261	10
44400	61-02-A117	6		06200	61-05	141	45	03500	74-03	261	11
44500	61-02-A117	7		06400	61-05	141	46	03600	74-03	261	12
44600	61-02-A117	8		07300	63-04	217	2	03900	74-02	259	32
44700	61-02-A117	9		15100	63-01	209	6	04100	74-02	259	33
44800	61-02-A117	10		15200	63-02	211	13	04200	74-03	261	23
44900	61-02-A117	11		37766-00200	66-01-A229	1		04900	74-02	257	15
45100	61-02-A119	12		00300	66-01-B233	1		08100	74-03	261	14
45200	61-02-A119	13		03200	11	21	7	08400	74-03	261	18
45300	61-02-A119	14		04100	66-02	237	9	11500	74-03	261	24
54100	61-02-A121	39		10200	66-01-A229	1		11600	74-03	261	19
54200	61-02-A121	40		10300	66-01-B233	1		11800	74-02	259	35

部品番号順索引  
NUMERICAL PARTS INDEX

部品番号	グループ番号	頁	見出番号	部品番号	グループ番号	頁	見出番号	部品番号	グループ番号	頁	見出番号
PART NO.	GRP NO.	PAGE	REF. NO.	PART NO.	GRP NO.	PAGE	REF. NO.	PART NO.	GRP NO.	PAGE	REF. NO.
37775-01100	75-02	265	1	37832-04100	33-01	59	9	47520-25800	87	271	28
01121	75-02	265	133	04101	33-01	59	9	30200	63-04	217	2
01122	75-02	265	139	06600	32-03	55	26	31100	63-04	219	22
03101	75-01	263	1	06700	32-03	55	27	31200	63-04	217	3
03200	75-01	263	5	37836-05900	36-03	79	11	34400	63-04	217	2
03300	75-01	263	6	25900	36-03	79	11	75101	66-02	237	9
03400	75-01	263	19	41091-01500	91-02	275	23	75200	66-02	237	13
04100	75-01	263	9	41174-01100	74-03	261	13	75300	66-02	237	16
04200	75-01	263	10	42061-21800	61-05	139	23	48000-96600	25-02	41	25
	94-02	287	129	44112-13100	75-02	265	136		61-01	113	28
04300	75-01	263	22	45R14-30100	14	27	10		61-05	141	30
37787-01500	87	271	33	45R43-40400	43	97	13		61-06-A145	34	
03200	87	271	22	45R87-41200	87	269	10		61-06-B153	127	
03300	87	271	21	45190-84300	46-01	101	32		61-07-A161	34	
11100	87	269	3	84400	32-02	53	15		61-07-B169	127	
11200	87	269	10	45191-08400	91-02	275	4		61-09-A179	34	
13100	87	271	21	45298-20800	87	269	15		61-09-B185	127	
21100	87	269	3		87	271	25		61-10-A191	34	
21200	87	269	10	45366-90100	66-02	237	7		61-10-B197	127	
23100	87	271	21	90200	66-02	237	8		63-03	215	11
37791-03300	91-02	275	29	45600-42901	46-01	101	20		63-04	217	11
03400	91-02	275	30	45713-50300	92	279	7	48202-01500	61-06-A143	15	
05500	91-02	277	3306	45729-82200	74-02	257	19		61-07-A161	15	
05600	91-02	277	3307	45735-51100	13	25	6		61-09-A177	15	
06010	91-02	277	33		36-01	73	21		61-10-A189	15	
37793-01101	04	9	27	45740-36500	87	271	22	01800	61-06-A145	18	
37794-10200	94-01	281	1	69200	48	105	21		61-07-A161	18	
20200	94-01	281	1	45764-75201	32-01	51	18		61-09-A177	18	
20201	94-01	281	1		32-02	53	8		61-10-A189	18	
30200	94-01	281	1	45815-32300	91-02	275	7	01900	61-06-A145	19	
32100	94-03	291	1	32301	91-02	275	7		61-07-A161	19	
40200	94-01	281	1	45854-43701	66-02	237	17		61-09-A177	19	
50200	94-01	281	1	45930-17200	87	269	9		61-10-A189	19	
50201	94-01	281	1	45940-30100	61-05	141	32	02300	61-06-A145	22	
50202	94-01	281	1	45950-51700	61-03	131	35		61-06-B151	118	
60200	94-01	281	1		62-01	201	8		61-07-A161	22	
60201	94-01	281	1	45954-30050	07-02	15	14		61-07-B167	118	
60202	94-01	281	1	30100	61-03	129	15		61-09-A177	22	
70200	94-01	281	1	45980-01101	74-02	259	38		61-09-B185	118	
70210	94-01	281	1	01110	74-02	259	36		61-10-A189	22	
80200	94-01	281	1	01500	74-02	259	37		61-10-B197	118	
80210	94-01	281	1	47500-34100	63-04	217	16	02600	61-06-A145	26	
80220	94-01	281	1		87	271	29		61-06-B151	121	
80230	94-01	281	1	34200	63-04	217	17		61-07-A161	26	
80240	94-01	281	1	34400	63-04	219	23		61-07-B167	121	
80250	94-01	281	1	34401	63-04	219	23		61-09-A179	26	
37807-06100	07-03	19	21	36700	87	271	30		61-09-B185	121	
06200	07-03	19	22	39900	63-04	219	23		61-10-A191	26	
	94-01	281	103	55701	25-02	41	15		61-10-B197	121	
37832-03100	32-01	51	23	47520-25700	87	271	21	02900	61-06-A145	31	

## 部品番号順索引

### NUMERICAL PARTS INDEX

部品番号 PART NO.	グループ番号 GRP NO.	頁 PAGE	見出 番号 REF. NO.	部品番号 PART NO.	グループ番号 GRP NO.	頁 PAGE	見出 番号 REF. NO.	部品番号 PART NO.	グループ番号 GRP NO.	頁 PAGE	見出 番号 REF. NO.			
48202-02900	61-06-B151		124	48202-05100	61-09-B187		143	48202-09100	61-07-A165		89			
	61-07-A161		31		05200	61-07-A163			51	61-09-A181		89		
	61-07-B167		124			61-07-B169			143	61-10-A193		89		
	61-09-A179		31			61-10-A191			51	11300	61-06-A143		13	
	61-09-B185		124			61-10-B199			143	61-07-A159		13		
	61-10-A191		31		05400	61-06-A145			52	61-09-A177		13		
	61-10-B197		124			61-07-A163			52	61-10-A189		13		
	04500	61-06-A145			45		61-09-A179			52	11301	61-06-A143		13
		61-06-B153			138		61-10-A191			52	61-07-A159		13	
		61-07-A161			45	05500	61-06-A147			53	61-09-A177		13	
	61-07-B169		138		61-06-B155		146	61-10-A189		13				
	61-09-A179		45		61-07-A163		53	11302	61-06-A143		13			
	61-09-B185		138		61-07-B171		146	61-07-A159		13				
	61-10-A191		45		61-09-A179		53	61-09-A177		13				
	61-10-B197		138		61-09-B187		146	61-10-A189		13				
04600	61-06-A145		46		61-10-A191		53	11400	61-06-A143		14			
	61-06-B153		139		61-10-B199		146	61-07-A159		14				
	61-07-A161		46	05800	61-06-A145		33	61-09-A177		14				
	61-07-B169		139		61-06-B153		126	61-10-A189		14				
	61-09-A179		46		61-07-A161		33	11600	61-06-A143		16			
	61-09-B185		139		61-07-B169		126	61-07-A161		16				
	61-10-A191		46		61-09-A179		33	61-09-A177		16				
	61-10-B197		139		61-09-B185		126	61-10-A189		16				
04700	61-06-A145		47		61-10-A191		33	11700	61-06-A145		17			
	61-06-B153		140		61-10-B197		126	61-06-B151		113				
	61-07-A161		47	06200	61-06-A145		25	61-07-A161		17				
	61-07-B169		140		61-07-A161		25	61-07-B167		113				
	61-09-A179		47		61-09-A179		25	61-09-A177		17				
	61-09-B185		140		61-10-A191		25	61-09-B185		113				
	61-10-A191		47	07100	61-06-A147		81	61-10-A189		17				
	61-10-B197		140		61-06-B157		174	61-10-B197		113				
04800	61-06-A145		48		61-07-A163		81	12200	61-06-A145		21			
	61-06-B153		141		61-07-B173		174	61-07-A161		21				
	61-07-A161		48		61-09-A181		81	61-07-B167		117				
	61-07-B169		141		61-09-B187		174	61-09-A177		21				
	61-09-A179		48		61-10-A193		81	61-10-A189		21				
	61-09-B185		141		61-10-B199		174	61-10-B197		117				
	61-10-A191		48	07600	61-06-A145		27	12400	61-06-A145		23			
	61-10-B197		141		61-06-B151		122	61-06-B151		119				
04900	61-06-A145		49		61-07-A161		27	61-07-A161		23				
	61-06-B153		142		61-07-B167		122	61-07-B167		119				
	61-07-A161		49		61-09-A179		27	61-09-A177		23				
	61-07-B169		142		61-09-B185		122	61-09-B185		119				
	61-09-A179		49		61-10-A191		27	61-10-A189		23				
	61-09-B187		142		61-10-B197		122	61-10-B197		119				
	61-10-A191		49	08100	61-06-A143		9	94-02	287		130			
	61-10-B199		142		61-07-A159		9	12700	61-06-A145		28			
05100	61-06-A145		50		61-09-A177		9	61-07-A161		28				
	61-06-B153		143		61-10-A189		9	61-09-A179		28				
	61-09-A179		50	09100	61-06-A147		89	61-10-A191		28				

## 部 品 番 号 順 索 引

### NUMERICAL PARTS INDEX

部品番号	グループ番号	頁	見出番号	部品番号	グループ番号	頁	見出番号	部品番号	グループ番号	頁	見出番号
PART NO.	GRP NO.	PAGE	REF. NO.	PART NO.	GRP NO.	PAGE	REF. NO.	PART NO.	GRP NO.	PAGE	REF. NO.
48202-13500	61-06-A145	37		48202-21201	61-07-A159	12		48202-23800	61-10-A191	39	
	61-06-B153	130			61-07-B167	110			61-10-B197	132	
	61-07-A161	37			61-09-A177	12		23900	61-06-A145	40	
	61-07-B169	130			61-09-B185	110			61-07-A161	40	
	61-09-A179	37			61-10-A189	12			61-09-A179	40	
	61-09-B185	130			61-10-B197	110			61-10-A191	40	
	61-10-A191	37		21300	61-06-A143	13		24000	61-06-A145	35	
	61-10-B197	130			61-06-B151	111			61-07-A161	35	
14100	61-06-A145	41			61-07-A159	13			61-09-A179	35	
	61-06-B153	134			61-07-B167	111			61-10-A191	35	
	61-07-A161	41			61-09-A177	13		25900	61-06-A143	10	
	61-07-B169	134			61-09-B185	111			61-07-A159	10	
	61-09-A179	41			61-10-A189	13			61-09-A177	10	
	61-09-B185	134			61-10-B197	111			61-10-A189	10	
	61-10-A191	41		22200	61-06-A145	21		28100	61-06-A143	9	
	61-10-B197	134			61-06-B151	117			61-06-B151	107	
14200	61-06-A145	42			61-07-A161	21			61-07-A159	9	
	61-06-B153	135			61-09-A177	21			61-07-B167	107	
	61-07-A161	42			61-09-B185	117			61-09-A177	9	
	61-07-B169	135			61-10-A189	21			61-09-B185	107	
	61-09-A179	42		22500	61-06-A145	24			61-10-A189	9	
	61-09-B185	135			61-06-B151	120		29100	61-10-B197	107	
	61-10-A191	42			61-07-A161	24			61-06-A149	89	
	61-10-B197	135			61-07-B167	120			61-06-B157	182	
14300	61-06-A145	43			61-09-A177	24			61-07-A165	89	
	61-06-B153	136			61-09-B185	120			61-07-B173	182	
	61-07-A161	43			61-10-A189	24			61-09-A181	89	
	61-07-B169	136			61-10-B197	120			61-09-B187	182	
	61-09-A179	43		22800	61-06-A145	30			61-10-A193	89	
	61-09-B185	136			61-06-B151	123			61-10-B199	182	
	61-10-A191	43			61-07-A161	30		33600	61-06-A145	38	
	61-10-B197	136			61-07-B167	123			61-06-B153	131	
14400	61-06-A145	44			61-09-A179	30			61-07-A161	38	
	61-06-B153	137			61-09-B185	123			61-07-B169	131	
	61-07-A161	44			61-10-A191	30			61-09-A179	38	
	61-07-B169	137			61-10-B197	123			61-09-B185	131	
	61-09-A179	44		23400	61-06-A145	36			61-10-A191	38	
	61-09-B185	137			61-06-B153	129		33900	61-10-B197	131	
	61-10-A191	44			61-07-A161	36			61-06-A145	40	
	61-10-B197	137			61-07-B169	129			61-06-B153	133	
18100	61-06-A143	9			61-09-A179	36			61-07-A161	40	
	61-07-A159	9			61-09-B185	129			61-07-B169	133	
	61-09-A177	9			61-10-A191	36			61-09-A179	40	
	61-10-A189	9			61-10-B197	129			61-09-B185	133	
19100	61-06-A149	89		23800	61-06-A145	39			61-10-A191	40	
	61-07-A165	89			61-06-B153	132			61-10-B197	133	
	61-09-A181	89			61-07-A161	39		34000	61-06-A145	35	
	61-10-A193	89			61-07-B169	132			61-06-B153	128	
21201	61-06-A143	12			61-09-A179	39			61-07-A161	35	
	61-06-B151	110			61-09-B185	132			61-07-B169	128	



## 部品番号順索引

### NUMERICAL PARTS INDEX

部品番号 PART NO.	グループ番号 GRP NO.	頁 PAGE	見出 番号 REF. NO.	部品番号 PART NO.	グループ番号 GRP NO.	頁 PAGE	見出 番号 REF. NO.	部品番号 PART NO.	グループ番号 GRP NO.	頁 PAGE	見出 番号 REF. NO.
48202-34000	61-09-A179	35		48208-10400	61-10-A193	59		48208-50500	61-09-B187	154	
	61-09-B185	128			61-10-B199	153			61-10-A193	60	
	61-10-A191	35		11200	61-06-A147	57			61-10-B199	154	
	61-10-B197	128			61-06-B155	150		50600	61-06-A147	61	
35900	61-06-A143	10			61-07-A163	57			61-06-B155	155	
	61-06-B151	108			61-07-B171	150			61-07-A163	61	
	61-07-A159	10			61-09-B187	150			61-07-B171	155	
	61-07-B167	108			61-10-A191	57			61-09-A181	61	
	61-09-A177	10			61-10-B199	150			61-09-B187	155	
	61-09-B185	108		20100	61-06-A147	56			61-10-A193	61	
	61-10-A189	10			61-07-A163	56			61-10-B199	155	
	61-10-B197	108			61-09-A179	56		48210-00030	61-06-A143	14	
40600	61-06-A143	9			61-10-A191	56			61-06-B151	112	
	61-07-A159	9		20101	61-06-A147	56			61-07-B161	14	
	61-09-A177	9			61-06-B155	149			61-07-B167	112	
	61-10-A189	9			61-07-A163	56			61-09-A177	14	
48208-01400	61-06-A149	99			61-07-B171	149			61-09-B185	112	
	61-06-B155	152			61-09-A179	56			61-10-A189	14	
	61-07-A165	99			61-09-B187	149			61-10-B197	112	
	61-07-B171	152			61-10-A191	56		00300	61-06-A143	5	
	61-09-A183	99			61-10-B199	149			61-07-A159	5	
	61-09-B187	152		20200	61-06-A147	57			61-09-A177	5	
	61-10-A195	99			61-07-A163	57			61-10-A189	5	
	61-10-B199	152			61-09-A179	57		04100	61-06-A143	11	
05600	61-06-A147	54			61-10-A191	57			61-07-A159	11	
	61-07-A163	54		30200	61-06-A147	57			61-09-A177	11	
	61-09-A179	54			61-07-A163	57			61-10-A189	11	
	61-10-A191	54			61-09-A179	57		10201	61-06-A143	4	
05700	61-06-A147	55			61-10-A191	57			61-06-B151	102	
	61-07-A163	55		30700	61-06-A147	62			61-07-A159	4	
	61-09-A179	55			61-06-B155	156			61-07-B167	102	
	61-10-A191	55			61-07-A163	62			61-09-A177	4	
10300	61-06-A147	58			61-07-B171	156			61-09-B185	102	
	61-07-A163	58			61-09-A181	62			61-10-A189	4	
	61-09-A179	58			61-09-B187	156			61-10-B197	102	
	61-10-A191	58			61-10-A193	62		10300	61-06-A143	5	
10301	61-06-A147	58			61-10-B199	156			61-06-B151	103	
	61-06-B155	151		40500	61-06-A147	60			61-07-A159	5	
	61-07-A163	58			61-07-A163	60			61-07-B167	103	
	61-07-B171	151			61-09-A181	60			61-09-A177	5	
	61-09-A179	58			61-10-A193	60			61-09-B185	103	
	61-09-B187	151		40600	61-06-A147	61			61-10-A189	5	
	61-10-A191	58			61-07-A163	61			61-10-B197	103	
	61-10-B199	151			61-09-A181	61		14100	61-06-A143	11	
10400	61-06-A147	59			61-10-A193	61			61-07-A159	11	
	61-06-B155	153		50500	61-06-A147	60			61-09-A177	11	
	61-07-A163	59			61-06-B155	154			61-10-A189	11	
	61-07-B171	153			61-07-A163	60		20020	61-06-A143	8	
	61-09-A179	59			61-07-B171	154			61-07-A159	8	
	61-09-B187	153			61-09-A181	60			61-09-A177	8	

部品番号順索引  
NUMERICAL PARTS INDEX

部品番号 PART NO.	グループ番号 GRP NO.	頁 PAGE	見出 番号 REF. NO.	部品番号 PART NO.	グループ番号 GRP NO.	頁 PAGE	見出 番号 REF. NO.	部品番号 PART NO.	グループ番号 GRP NO.	頁 PAGE	見出 番号 REF. NO.
48210-20020	61-10-A189		8	48230-10100	61-07-A159		2	48250-05300	61-09-A183		98
21100	61-07-A159		2		61-10-A189		2		61-09-B187		148
	61-10-A189		2	20100	61-07-B167		101		61-10-A195		98
25600	61-06-A145		20		61-10-B197		101		61-10-B199		148
	61-06-B151		116	48235-00000	61-07-A159		1	05600	61-06-A149		96
	61-07-A161		20		61-10-A189		1		61-07-A165		96
	61-09-A177		20	00001	61-07-A159		1		61-09-A183		96
	61-10-A189		20		61-10-A189		1	05700	61-10-A195		96
	61-10-B197		116	00002	61-07-A159		1		61-06-A149		95
35600	61-06-A145		20		61-10-A189		1		61-06-B153		144
	61-06-B151		116	20000	61-07-A159		1		61-07-A165		95
	61-07-A161		20		61-10-A189		1		61-07-B169		144
	61-07-B167		116	20001	61-07-A159		1		61-09-A181		95
	61-09-A177		20		61-10-A189		1		61-09-B187		144
	61-09-B185		116	30000	61-07-A159		1		61-10-A195		95
	61-10-A189		20		61-10-A189		1		61-10-B199		144
50001	61-07-A159		1	30001	61-07-A159		1	05800	61-06-A149		97
	61-10-A189		1	30002	61-07-A159		1		61-06-B155		147
48211-00000	61-07-A159		1	30003	61-07-A159		1		61-07-A165		97
	61-10-A189		1	60001	61-10-A189		1		61-07-B171		147
10000	61-07-A159		1	60002	61-10-A189		1		61-09-A183		97
	61-10-A189		1	60003	61-10-A189		1		61-09-B187		147
48212-11100	61-06-A143		2	48237-00000	61-06-A143		1		61-10-A195		97
	61-09-A177		2		61-09-A177		1		61-10-B199		147
20001	61-06-A143		1	00002	61-06-A143		1	56000	61-06-B153		145
	61-09-A177		1		61-09-A177		1		61-07-B169		145
30000	61-06-A143		1	00100	61-06-A143		2		61-09-B187		145
	61-09-A177		1		61-09-A177		2		61-10-B199		145
48213-00020	61-06-A149		91	20000	61-06-A143		1	48270-01800	61-06-B151		114
	61-07-A165		91		61-09-A177		1		61-10-B197		114
	61-09-A181		91	20001	61-06-A143		1	01900	61-07-B167		115
	61-10-A193		91		61-09-A177		1		61-10-B197		115
48230-00100	61-07-A159		2	30000	61-06-A143		1	11800	61-06-B151		114
	61-10-A189		2		61-09-A177		1		61-07-B167		114
03010	61-06-A149		91	30001	61-06-A143		1		61-09-B185		114
	61-07-A165		91	30002	61-06-A143		1	11900	61-06-B151		115
	61-10-A193		91	30003	61-06-A143		1		61-09-B185		115
03040	61-06-A149		91	60001	61-09-A177		1	14100	61-06-B151		109
	61-07-A165		91	60002	61-09-A177		1		61-07-B167		109
	61-09-A181		91	60003	61-09-A177		1		61-09-B185		109
	61-10-A193		91	48239-00100	61-06-A143		2		61-10-B197		109
05100	61-01	113	10		61-09-A177		2	20010	61-06-B151		106
	61-06-A147		86	10100	61-06-A143		2		61-07-B167		106
	61-06-B157		179		61-06-B151		101		61-09-B185		106
	61-07-A163		86		61-09-A177		2		61-10-B197		106
	61-07-B173		179		61-09-B185		101	48273-00000	61-07-B167		1
	61-09-A181		86	48250-05300	61-06-A149		98	50000	61-10-B197		1
	61-09-B187		179		61-06-B155		148	48274-00000	61-06-B151		1
	61-10-A193		86		61-07-A165		98	50000	61-09-B185		1
	61-10-B199		179		61-07-B171		148	48291-00301	61-06-A149		94

部品番号順索引  
NUMERICAL PARTS INDEX

部品番号 PART NO.	グループ番号 GRP NO.	頁 PAGE	見出 番号 REF. NO.	部品番号 PART NO.	グループ番号 GRP NO.	頁 PAGE	見出 番号 REF. NO.	部品番号 PART NO.	グループ番号 GRP NO.	頁 PAGE	見出 番号 REF. NO.
48291-00301	61-06-A157	184	184	49127-21500	33-03	63	111	49181-21100	33-04	65	103
	61-07-A165	94	94	22200	33-02	61	115		33-05	67	103
	61-07-B173	184	184		33-03	63	115	21600	33-04	65	104
	61-09-A181	94	94	22300	33-02	61	116		33-05	67	104
	61-09-B187	184	184		33-03	63	116	22200	33-04	65	102
	61-10-A195	94	94	23100	33-02	61	107		33-05	67	102
	61-10-B199	184	184		33-03	63	107	22300	33-04	65	110
02080	61-06-A149	92	92	25100	33-02	61	102		33-05	67	110
	61-07-A165	92	92		33-03	63	102	22500	33-04	65	108
	61-09-A181	92	92	30100	33-02	61	105		33-05	67	108
	61-10-A193	92	92		33-03	63	105	22600	33-02	61	118
03010	61-06-A149	93	93	40200	33-03	63	121		33-03	63	118
	61-07-A165	93	93	40300	33-02	61	121		33-04	65	109
	61-09-A181	93	93	42100	33-02	61	109		33-05	67	109
	61-10-A193	93	93		33-03	63	109		94-02	287	122
23010	61-06-B157	183	183	42200	33-02	61	110	22700	33-04	65	120
	61-07-B173	183	183		33-03	63	110		33-05	67	120
	61-09-B187	183	183	42800	33-02	61	119		94-02	287	123
	61-10-B199	183	183		33-03	63	119	23100	33-04	65	112
49121-31700	33-02	61	108	43300	33-02	61	114		33-05	67	112
	33-03	63	108		33-03	63	114	23500	33-04	65	121
49126-60210	32-03	55	9	50200	33-03	63	122		33-05	67	121
60220	32-03	55	9	50300	33-02	61	122	23700	33-04	65	122
	33-02	61	128	53001	33-02	61	124		33-05	67	122
	33-03	63	128		33-03	63	124	42100	33-04	65	107
60230	32-01	51	22	54200	33-03	63	123		33-05	67	107
49127-01050	33-02	61	1	54300	33-02	61	123	42200	33-04	65	113
01051	33-02	61	1	90100	92	279	12	42210	33-04	65	113
01060	33-03	63	1	49160-90100	91-02	275	19	42230	33-04	65	113
01061	33-03	63	1	90101	91-02	275	19	42300	33-04	65	106
01080	33-02	61	1	90200	91-02	275	20		33-05	67	106
01081	33-02	61	1	90201	91-02	275	20	42400	33-04	65	105
01090	33-03	63	1	90300	91-02	275	21		33-05	67	105
01091	33-03	63	1	90301	91-02	275	21	49182-01350	33-04	65	1
08200	33-03	63	101	90501	91-02	275	22	01360	33-04	65	1
08300	33-02	61	101	49162-23200	33-02	61	120	03350	33-04	65	1
10100	33-03	63	127		33-03	63	120	03360	33-04	65	1
10300	33-02	61	127		33-04	65	111	03470	33-05	67	1
11100	33-03	63	130		33-05	67	111	03471	33-05	67	1
11101	33-03	63	130	51100	33-02	61	117	03480	33-05	67	1
11200	33-02	61	130		33-03	63	117	03481	33-05	67	1
13100	33-02	61	129		94-02	287	121	03540	33-04	65	1
	33-03	63	129	49168-14001	32-01	51	15	03541	33-04	65	1
19200	33-02	61	106	49181-14002	32-02	53	5	03660	33-04	65	1
	33-03	63	106		33-04	65	126	03661	33-04	65	1
21300	33-02	61	113	14003	32-02	53	5	08610	33-05	67	101
	33-03	63	113	14004	32-02	53	5	09540	33-04	65	101
21400	33-02	61	112		33-04	65	126	09640	33-04	65	101
	33-03	63	112	17200	33-05	67	126	10620	33-04	65	128
21500	33-02	61	111		92	279	12	10650	33-04	65	128

部品番号順索引  
NUMERICAL PARTS INDEX

部品番号 PART NO.	グループ番号 GRP NO.	頁 PAGE	見出 番号 REF. -NO.	部品番号 PART NO.	グループ番号 GRP NO.	頁 PAGE	見出 番号 REF. -NO.	部品番号 PART NO.	グループ番号 GRP NO.	頁 PAGE	見出 番号 REF. -NO.
49182-10750	33-05	67	128	72312-00090	66-01-B233	114		8256063	63-06	225	148
13610	33-04	65	129	72335-10080	66-01-A229	107		8256064	63-06	225	149
13710	33-05	67	127	10260	66-01-B233	106		8256065	63-06	227	150
14500	33-04	65	127	72378-00070	66-01-A229	105		8256066	63-06	227	151
14510	33-04	65	127	82461-05700	61-03	129	13	8256067	63-06	227	152
14605	33-05	67	129	8256010	63-06	225	105	8256068	63-06	227	153
16650	33-04	65	129	82560100	63-06	227	170	8256069	63-06	227	154
19200	33-05	67	114	8256011	63-06	225	106	825607	63-06	225	102
19300	33-04	65	114	8256012	63-06	225	107	8256070	63-06	227	155
	33-05	67	114	8256013	63-06	225	108	8256071	63-06	227	156
19310	33-04	65	114	8256014	63-06	225	109	8256072	63-06	227	157
25200	33-04	65	115	8256015	63-06	225	110	8256074	63-06	227	158
25210	33-04	65	115	8256016	63-06	225	111	8256075	63-06	227	159
25600	33-05	67	115	8256017	63-06	225	112	8256078	63-06	227	160
25610	33-05	67	115	825602	63-06	225	101	8256079	63-06	227	161
30110	33-04	65	118	8256021	63-06	225	113	825608	63-06	225	103
	33-05	67	118	8256023	63-06	225	114	8256080	63-06	227	162
30130	33-04	65	118	8256024	63-06	225	115	8256081	63-06	227	163
41300	33-04	65	124	8256025	63-06	225	116	8256082	63-06	227	164
41310	33-04	65	124	8256026	63-06	225	117	8256083	63-06	227	165
42210	33-05	67	113	8256028	63-06	225	118	8256084	63-06	227	166
45010	33-05	67	124	8256029	63-06	225	119	8256085	63-06	227	167
51300	33-04	65	125	8256030	63-06	225	120	8256086	63-06	227	168
53010	33-05	67	125	8256031	63-06	225	121	825609	63-06	225	104
54111	33-01	59	21	8256032	63-06	225	122	8256099	63-06	227	169
54151	33-01	59	2101	8256033	63-06	225	123	91231-10200	48	105	19
61010	33-05	67	131	8256034	63-06	225	124	91267-00201	91-01	273	125
49183-22800	33-02	61	104	8256035	63-06	225	125	91365-03200	61-05	139	13
	33-03	63	104	8256037	63-06	225	126	92748-02600	30-01	45	12
	33-04	65	117	8256038	63-06	225	127	94104-01100	25-02	41	11
	33-05	67	117	8256042	63-06	225	128	94610-01100	14	27	14
49184-14000	32-01	51	15	8256043	63-06	225	129				
50094-06400	63-01	209	21	8256044	63-06	225	130				
51776-03000	61-05	141	31	8256045	63-06	225	131				
56104-01300	07-02	15	15	8256046	63-06	225	132				
	61-03	129	16	8256047	63-06	225	133				
58034-04400	32-01	51	17	8256048	63-06	225	134				
58309-73100	91-02	275	18	8256049	63-06	225	135				
58311-05500	61-03	129	10	8256050	63-06	225	136				
60220-00300	74-02	257	10	8256051	63-06	225	137				
62632-12600	74-01	255	1806	8256052	63-06	225	138				
63669-23400	32-03	55	19	8256054	63-06	225	139				
64309-15300	91-01	273	124	8256055	63-06	225	140				
64353-12900	74-02	257	20	8256056	63-06	225	141				
13101	74-02	257	11	8256057	63-06	225	142				
64354-41401	61-03	129	24	8256058	63-06	225	143				
64362-68500	91-02	275	31	8256059	63-06	225	144				
67352-01500	63-01	209	29	8256060	63-06	225	145				
70921-01460	66-01-A231	124		8256061	63-06	225	146				
72312-00090	66-01-A229	108		8256062	63-06	225	147				

## 部品番号順索引 NUMERICAL PARTS INDEX

部品番号 PART NO.	グループ番号 GRP NO.	頁 PAGE	見出 番号 REF. NO.	部品番号 PART NO.	グループ番号 GRP NO.	頁 PAGE	見出 番号 REF. NO.	部品番号 PART NO.	グループ番号 GRP NO.	頁 PAGE	見出 番号 REF. NO.
A299X-01870	68-02	95	109	F1035-12055	07-02	11	22	F1805-10025	55	61	24
A320X-03070	68-02	95	117	12060	07-02	11	23	10030	45	53	13
A383X-36270	68-02	95	110		14	17	2	46-01	55	11	
A414X-19971	68-02	95	103	12070	40	47	9	46-02	57	12	
20071	68-02	95	105		61-01	63	14	10035	35	37	126
21571	68-02	95	119	12075	14	17	1	62-01	75	17	
23371	68-02	95	118		61-01	63	19	10040	63-03	83	21
A450X-24471	68-02	95	115	12080	68-01	93	10	10050	61-02	65	22
A529X-05571	68-02	95	116	12085	04	5	14	12020	11	13	4
06571	68-02	95	101	12090	36-02	41	9		36-03	43	21
A628X-65770	68-02	95	102	12100	35	37	2		42	49	13
A640X-57570	68-02	95	104	12110	40	47	1		71	97	4
A642X-34770	68-02	95	111		61-01	63	6	12025	07-02	11	38
A666X-82570	68-02	95	112		68-01	93	2		07-02	11	40
A860X-53470	68-02	95	114	14025	36-03	43	11		13	15	6
A866X-26072	68-02	95	113	14030	45	53	14		25-01	25	14
A880X-69170	68-02	95	107		61-01	63	12		32-01	33	5
F1035-08025	40	47	601	14085	61-04	71	167		36-01	39	5
	63-03	83	1	16040	07-02	11	7		43	51	2
08030	63-05	85	16		14	17	4		46-02	57	8
10020	43	51	9	16080	11	13	11		46-03	59	7
10025	43	51	7	16085	11	13	10		61-06	73	12
10030	36-01	39	14	22080	20	21	4		62-01	75	2
10035	62-01	75	12	F1115-08016	61-01	63	24		63-03	83	3
10040	63-05	85	4	F1155-10025	55	61	15	12030	05	7	6
10045	61-06	73	14	F1450-08045	63-01	79	17		13	15	2
10055	61-02	65	24	10030	55	61	19		30	31	9
10070	63-05	85	3	10050	55	61	20		36-01	39	9
10080	36-01	39	1	F1805-06012	61-04	71	166		36-03	43	20
	36-01	39	7	06020	61-04	71	170		39	45	16
	61-02	65	23	06025	63-02	81	8		45	53	5
10090	61-02	65	21	08020	25-03	29	3		46-01	55	14
12025	07-02	11	25		63-01	79	16		46-01	55	23
	45	53	801		63-03	83	7		46-02	57	11
	61-01	63	10	08025	61-04	71	169	12035	25-01	25	3
12030	07-02	11	24	08030	61-04	71	168		25-01	25	15
	11	13	13	08035	61-02	65	14		25-01	25	19
	23	23	3	10016	20	21	9		25-02	27	5
	68-01	93	3		63-05	85	20		39	45	4
	68-01	93	6	10020	11	13	20		66	91	2
12035	07-02	11	9		11	13	23	12040	25-01	25	4
	61-01	63	3		13	15	16	F1825-08016	61-01	63	18
	68-01	93	7		23	23	6	10025	36-01	39	18
12040	40	47	8		36-03	43	9		62-01	75	3
12045	25-01	25	5	10025	30	31	5	10065	04	5	25
	25-02	27	3		32-01	33	10	12030	07-02	11	14
	42	49	10		42	49	4		07-02	11	21
	61-06	73	15		46-01	55	3	F2005-10025	36-03	43	7
	63-01	79	4		46-01	55	13	10040	36-03	43	6
	68-01	93	9		46-03	59	1	12025	32-01	33	4

部品番号順索引  
NUMERICAL PARTS INDEX

部品番号	グループ番号	頁	見出番号	部品番号	グループ番号	頁	見出番号	部品番号	グループ番号	頁	見出番号
PART NO.	GRP NO.	PAGE	REF. NO.	PART NO.	GRP NO.	PAGE	REF. NO.	PART NO.	GRP NO.	PAGE	REF. NO.
F2005-12035	36-02	41	5	F2515-12000	11	13	14	F3153-09500	45	53	2
F2300-08000	63-01	79	19		14	17	3	17000	45	53	102
	63-03	83	16		23	23	4	F3156-03500	61-04	71	178
10000	36-01	39	17		25-01	25	6	04000	45	53	103
	39	45	101		25-02	27	4	08000	61-04	71	179
	55	61	21		35	37	3	F3200-02500	61-02	65	34
	62-01	75	13		36-02	41	10		63-01	79	12
F2305-10000	04	5	9		39	45	18	F3202-03000	63-03	83	19
12000	04	5	1101		40	47	2	04700	63-01	79	14
	45	53	12		42	49	11	05200	45	53	803
14000	61-02	65	2		45	53	802		63-01	79	13
F2320-14000	68-01	93	801		55	61	5	07000	17	19	3
24000	45	53	101		61-01	63	5	09000	45	53	104
F2325-24000	61-04	71	172		61-01	63	8	10000	25-02	27	12
F2400-08000	63-05	85	17		61-01	63	11	F4001-08003	36-03	43	801
10000	63-05	85	5		61-01	63	15	F4002-05100	45	53	18
F2440-12000	32-01	33	6		61-01	63	20	12120	07-02	11	34
F2500-06000	61-04	71	171		61-02	65	13	F4010-50007	46-02	57	3
08000	40	47	602		61-06	73	16	F4106-12000	36-03	43	802
	62-02	77	101		63-01	79	5	F4110-10000	61-06	73	6
10000	36-01	39	15		68-01	93	4	F4202-10000	55	61	26
	39	45	102		68-01	93	11	24000	40	47	605
	62-01	75	18	14000	36-03	43	12	27000	32-01	33	13
12000	36-03	43	22		45	53	15		32-02	35	6
	39	45	5	16000	61-01	63	13	F4300-00800	45	53	17
	40	47	3		07-02	11	8	F4510-06000	61-02	65	38
	55	61	4	24000	14	17	5	06300	63-05	85	1301
	61-02	65	12	30000	61-04	71	173	08000	36-03	43	803
	68-01	93	5	F2841-40040	25-02	27	9		63-02	81	501
	71	97	5	F2846-05000	35	37	124	F4521-06300	61-02	65	39
F2515-08000	40	47	603	12000	20	21	101		63-05	85	1302
	61-01	63	25		05	7	2	08000	36-03	43	804
	62-02	77	102		07-01	9	20		63-02	81	502
	63-01	79	18	14000	25-01	25	16	F4540-06300	07-02	11	42
	63-03	83	2		07-01	9	17		63-02	81	1
	63-03	83	15	20000	11	13	5	08000	39	45	8
	63-05	85	18		25-01	25	7		63-02	81	2
10000	36-01	39	2		07-01	9	13	10000	61-06	73	11
	36-01	39	8		20	21	2	12000	42	49	7
	36-01	39	16	F2870-07025	25-01	25	8	F4560-06300	63-05	85	10
	39	45	103		25-02	27	7	F4610-12000	36-03	43	14
	43	51	8	10032	61-04	71	175	14000	36-03	43	16
	55	61	16	F3003-01831	25-02	27	8		62-01	75	10
	55	61	22	F3150-01400	25-01	25	17	16000	36-03	43	1
	61-02	65	25	01600	62-02	77	103	F5000-10000	55	61	25
	62-01	75	14	02600	40	47	604	12000	07-01	9	5
	63-05	85	6	03400	61-02	65	6		61-04	69	114
12000	04	5	15	F3153-04000	61-02	65	5	16000	46-01	55	17
	07-02	11	10	06000	04	5	16	20000	13	15	10
	07-02	11	26		46-01	55	15	24000	11	13	24

## 部品番号順索引

### NUMERICAL PARTS INDEX

部品番号	グループ番号	頁	見出	部品番号	グループ番号	頁	見出	部品番号	グループ番号	頁	見出
PART NO.	GRP NO.	PAGE	REF.	PART NO.	GRP NO.	PAGE	REF.	PART NO.	GRP NO.	PAGE	REF.
		GE	NO.			GE	NO.			GE	NO.
F5000-24000	39	45	11	MH000854	04	5	21	05507-10200	04	5	17
36000	13	15	8	MH004069	35	37	125	10340	07-01	9	15
F5005-10001	07-02	11	41	MH020258	63-02	81	6		07-01	9	23
13001	40	47	702	MH020259	63-02	81	7	10420	43	51	6
21001	40	47	606	MH035067	63-05	85	711		61-02	65	4
	46-01	55	19	MH035070	63-05	85	705	10460	55	61	8
26001	40	47	607	MH035092	39	45	107	20250	45	53	4
	40	47	703	MH035093	39	45	108		61-04	71	180
F5006-10000	32-02	35	7	MH035626	39	45	109	20400	39	45	14
	39	45	104	MH037084	63-05	85	708		40	47	4
	46-01	55	21	S930P-81170	68-02	95	108	20450	36-01	39	10
13000	39	45	105	90670	68-02	95	106		36-02	41	2
	63-02	81	3	00665-02048	61-04	71	151		36-02	41	4
17000	13	15	7	04048	04	5	26	20500	13	15	5
	61-06	73	9	00900-14460	66	91	122		36-01	39	11
F8001-30014	61-03	67	114	02323-00151	66	91	103	20600	13	15	4
40014	61-03	67	115	02331-00781	66	91	105	20650	36-01	39	3
F8006-06204	63-01	79	11	02350-00440	66	91	111	20750	39	45	15
06205	63-01	79	10	02371-00070	66	91	118	20900	25-01	25	18
06210	25-02	27	13	02375-00190	66	91	120	21250	11	13	22
F8007-06200	63-03	83	18	02500-07481	66	91	117	21450	63-01	79	3
F8008-06208	45	53	105	04245-00120	61-04	71	150	05605-05030	71	97	2
F8010-06309	25-02	27	11	04251-22000	63-06	87	1	05946-00801	61-02	65	35
F8012-06308	45	53	106	04343-35600	68-02	95	1		61-04	71	162
F8143-32207	61-04	69	115	04710-04001	66	91	108		62-02	77	104
F9600-07008	91	99	101	04826-20050	43	51	5	01001	61-03	67	116
10012	91	99	102	21000	04	5	1901		61-04	71	163
14017	91	99	103		61-04	69	128		61-06	73	4
19022	91	99	104	22000	07-01	9	24	01201	07-01	9	6
24027	91	99	105		63-01	79	2		07-01	9	12
30032	91	99	106	22500	01	3	5		36-03	43	15
36041	91	99	107		07-01	9	8		61-04	71	164
F9614-17000	91	99	108	22800	01	3	4	01401	36-03	43	17
22000	91	99	109	23000	32-01	33	701		61-03	67	103
24000	91	99	110	24000	07-01	9	18		61-04	71	165
27000	91	99	111	40020	46-03	59	4		61-06	73	10
30000	91	99	112	40040	46-02	57	17		62-01	75	11
32000	91	99	113	04827-71000	01	3	6		63-05	85	9
F9615-25000	91	99	114		07-01	9	21	01601	36-03	43	2
F9617-10000	91	99	115	71300	07-01	9	7		46-01	55	18
F9618-30000	91	99	116		07-01	9	16	02001	13	15	11
F9630-15000	91	99	117	72100	25-02	27	15	02401	11	13	25
MC420083	91	99	118		07-01	9	4		39	45	12
ME031518	07-02	11	30	05317-50700	46-02	57	4	03601	13	15	9
ME040-24401	63-05	85	702		46-02	57	15	05978-12095	39	45	17
ME040245	63-05	85	703	05507-00080	61-04	71	177	12140	61-02	65	11
ME040248	63-05	85	714	10140	61-01	63	2	12165	55	61	3
ME040249	63-05	85	713	10150	45	53	3	12290	55	61	2
ME064526	39	45	106	10180	39	45	13	16125	11	13	9
MH000236	61-01	63	4		40	47	5	07701-12025	32-02	35	10

# 部品番号順索引

## NUMERICAL PARTS INDEX

部品番号	グループ番号	頁	見出番号	部品番号	グループ番号	頁	見出番号	部品番号	グループ番号	頁	見出番号
PART NO.	GRP NO.	PAGE	REF. NO.	PART NO.	GRP NO.	PAGE	REF. NO.	PART NO.	GRP NO.	PAGE	REF. NO.
09413-01401	68-01	93	802	32565-06900	63-05	85	8	35A61-28600	63-03	83	14
10456-60067	66	91	113	32591-00012	91	99	1	36A35-03500	35	37	105
62047	66	91	102	22100	91	99	3	36207-08900	07-02	11	31
12194-10430	66	91	125	32593-00300	04	5	27	36211-03100	11	13	3
41240	66	91	123	32598-24900	61-04	71	158	36235-00500	35	37	127
12310-00120	66	91	101	32607-10700	07-01	9	22		35	37	129
12318-10020	66	91	110	32625-00800	07-01	9	19	36236-00700	36-03	43	4
12332-00190	66	91	107	32661-08700	63-03	83	11	00800	36-03	43	5
12361-10080	66	91	115	18600	63-03	83	10	36240-05300	40	47	608
10280	66	91	112	18801	63-03	83	12	05400	40	47	609
12374-00050	66	91	121	18901	63-03	83	13	05600	40	47	610
12376-10010	66	91	116	33007-02600	07-01	9	2	05800	40	47	611
12391-30041	66	91	119	33010-23300	32-01	33	17		62-02	77	107
40020	66	91	109	33063-11400	61-01	63	27	36646-00090	46-01	55	9
12394-10010	66	91	126	33407-03900	61-03	67	117	370131	63-06	87	101
40050	66	91	124	06100	07-02	11	32	3701310	63-06	87	114
30004-24302	04	5	10		32-01	33	14	3701311	63-06	87	115
30007-05500	07-02	11	33	33442-10200	42	49	3	3701312	63-06	87	116
	32-01	33	16	3348-067	63-06	89	151	3701313	63-06	87	117
30036-03604	61-02	65	37	33491-03600	91	99	120	3701314	63-06	87	118
30091-06501	91	99	119	13500	91	99	121	3701315	63-06	87	119
30098-68100	32-01	33	15	33501-13400	01	3	7	3701316	63-06	87	120
30407-05600	25-03	29	2	33504-10300	04	5	5	3701317	63-06	87	121
30445-00800	45	53	107	33546-06900	07-02	11	36	3701318	63-06	87	122
30625-50501	25-03	29	1		13	15	3	3701319	63-06	87	123
30912-01400	11	13	17		30	31	8	370132	63-06	87	102
31201-71800	11	13	12		46-02	57	10	3701320	63-06	87	124
31262-51901	61-01	63	22	33561-14500	61-02	65	3	37013209	63-06	89	172
32161-13500	63-05	85	14	33591-10101	91	99	2	3701321	63-06	87	125
13800	63-05	85	15	33707-11701	01	3	12	37013211	63-06	89	173
32307-02600	07-01	9	3		20	21	5	37013215	63-06	89	174
32336-09500	42	49	12		25-01	25	12	37013216	63-06	89	175
32423-03800	23	23	5	34A35-00900	45	53	108	37013217	63-06	89	176
32504-00400	04	5	2	34A36-26100	61-06	73	3	37013218	63-06	89	177
32507-01400	61-04	71	174	34A42-00500	42	49	2	37013219	63-06	89	178
32511-11300	11	13	21	34461-07700	61-01	63	32	3701322	63-06	87	126
32521-02200	20	21	601		63-03	83	23	37013220	63-06	89	179
32536-05500	07-02	11	35	35A30-00100	30	31	3	37013221	63-06	89	180
09400	61-06	73	2	35A32-00300	32-01	33	11	37013222	63-06	89	181
32542-11300	43	51	10	35A35-03200	35	37	121	37013223	63-06	89	182
32545-12900	45	53	16	03300	35	37	122	37013224	63-06	89	183
32546-10300	46-03	59	3	03400	35	37	123	37013225	63-06	89	184
36800	07-02	11	39	03500	35	37	112	37013226	63-06	89	185
	36-02	41	8		35	37	118	37013227	63-06	89	186
	43	51	1	42100	35	37	120	3701323	63-06	87	127
	46-02	57	9	35A45-01401	45	53	804	3701324	63-06	87	128
32561-18300	63-03	83	20	01501	45	53	805	3701325	63-06	87	129
32562-00115	62-02	77	105	02100	45	53	806	3701326A	63-06	87	130
00800	62-01	75	4	02200	45	53	807	3701328	63-06	87	131
60300	62-02	77	106	11302	45	53	808	3701329	63-06	87	132



## 部品番号順索引

### NUMERICAL PARTS INDEX

部品番号 PART NO.	グループ番号 GRP NO.	頁 PAGE	見出 番号 REF. NO.	部品番号 PART NO.	グループ番号 GRP NO.	頁 PAGE	見出 番号 REF. NO.	部品番号 PART NO.	グループ番号 GRP NO.	頁 PAGE	見出 番号 REF. NO.
370133	63-06	87	103	37104-02800	04	5	1102	37507-01400	07-02	11	6
370133A	63-06	87	104	13300	04	5	8	03100	07-01	9	9
3701330	63-06	87	133	37107-04200	07-02	11	3	03200	07-01	9	10
3701331	63-06	87	134	04300	07-02	11	4	03900	07-01	9	11
3701332	63-06	87	135	37111-14200	11	13	15	06200	07-02	11	17
3701333	63-06	87	136	37123-03400	23	23	101	06300	07-02	11	19
370134	63-06	87	105	37125-25602	25-02	27	10	06900	07-02	11	12
370134A	63-06	87	106	37140-01300	40	47	612	09400	20	21	8
370134B	63-06	87	107	37161-04500	62-01	75	7	15501	07-02	11	29
3701343	63-06	87	137	21612	61-03	67	104	17100	07-02	11	11
3701344	63-06	87	138	37191-03300	91	99	4	17200	07-02	11	27
3701345	63-06	87	139	37213-00400	13	15	13	21200	07-01	9	103
3701346	63-06	87	140	00700	13	15	15	27401	07-02	11	15
3701347	63-06	87	141	37232-00701	32-01	33	3	27501	07-02	11	28
3701348	63-06	87	142	01211	32-02	35	1	27801	07-02	11	16
3701349	63-06	87	143	01214	32-02	35	2	32400	07-02	11	2
370135	63-06	87	108	01225	32-02	35	3	37300	07-02	11	13
370135A	63-06	87	109	37261-01700	62-01	75	15	37600	07-02	11	18
3701350	63-06	87	144	01800	62-01	75	16	45600	07-02	11	1
3701351	63-06	87	145	09600	61-02	65	10	75102	07-01	9	105
3701352	63-06	87	146	37411-02300	11	13	2	37509-38100	07-02	11	44
3701353	63-06	87	147	37425-08201	25-01	25	9	37511-03200	11	13	19
3701354	63-06	87	148	37463-21900	63-01	79	20	04300	11	13	16
3701355	63-06	87	149	37501-01101	01	3	2		25-01	25	10
3701357	63-06	89	150	01501	01	3	9	20400	11	13	8
370136	63-06	87	110		04	5	18	23100	11	13	18
3701361	63-06	89	152	02200	01	3	10	25200	11	13	6
3701362	63-06	89	153	11400	01	3	8	50101	11	13	1
3701363	63-06	89	154	12501	01	3	11	50300	11	13	7
3701364	63-06	89	155	70101	01	3	1	37513-00200	13	15	1
3701365	63-06	89	156	37504-00300	04	5	3	03200	13	15	14
3701367	63-06	89	157	04201	04	5	20	20600	13	15	12
3701368	63-06	89	158	10400	04	5	4	37514-00800	14	17	9
3701369	63-06	89	159	13100	04	5	6	18200	14	17	7
370137	63-06	87	111	13200	04	5	7	18300	14	17	8
3701370	63-06	89	160	14600	04	5	22	37517-18100	17	19	2
3701371	63-06	89	161	16100	04	5	23	25100	17	19	1
3701372	63-06	89	162	21200	04	5	13	37519-00600	17	19	401
3701373	63-06	89	163	22012	04	5	11	13100	17	19	5
370138	63-06	87	112	30200	04	5	1	25100	17	19	403
370139	63-06	87	113	31100	04	5	12	25200	17	19	404
3701390	63-06	89	164	32500	04	5	1104	45010	17	19	4
3701391	63-06	89	165	44010	04	5	19	37520-00500	20	21	3
3701392	63-06	89	166	56200	04	5	24	37521-00010	20	21	6
3701393	63-06	89	167	37505-10800	05	7	5	37522-40400	20	21	7
3701394	63-06	89	168	15100	05	7	8	37523-00100	20	21	103
3701395	63-06	89	169	20100	05	7	1	01102	23	23	7
3701396	63-06	89	170	31100	05	7	7	12101	23	23	8
3701397	63-06	89	171	37507-00701	07-01	9	14	13010	23	23	1
37101-10500	01	3	3	00800	07-02	11	5	13500	23	23	2

## 部品番号順索引

### NUMERICAL PARTS INDEX

部品番号 PART NO.	グループ番号 GRP NO.	頁 PAGE	見出 番号 REF. NO.	部品番号 PART NO.	グループ番号 GRP NO.	頁 PAGE	見出 番号 REF. NO.	部品番号 PART NO.	グループ番号 GRP NO.	頁 PAGE	見出 番号 REF. NO.
37525-03400	25-02	27	14	37536-17900	40	47	7	37545-01600	45	53	116
03600	25-02	27	2	19900	36-02	41	3	03300	45	53	6
04201	25-02	27	6	23100	36-03	43	8	03400	45	53	7
07800	05	7	3	23111	36-03	43	805	08200	45	53	9
07900	05	7	4	27300	63-02	81	5	08600	45	53	11
12201	25-01	25	11	27311	63-02	81	503	10600	45	53	117
17300	25-01	25	13	32212	36-03	43	1902	18010	45	53	8
20101	25-01	25	1	32213	36-03	43	1903	18300	45	53	809
20200	25-01	25	2	34020	36-02	41	1	18400	45	53	10
38300	25-01	25	20	34200	36-02	41	104	18700	07-02	11	37
43100	25-02	27	1	34500	36-02	41	105	20800	45	53	118
37530-00200	30	31	1	38101	36-01	39	12	30400	45	53	119
00500	30	31	7	43300	36-03	43	13	40101	45	53	120
01200	30	31	4	43311	36-03	43	1301	60011	45	53	1
09300	30	31	6	43312	36-03	43	1302	37546-00500	46-01	55	2
11301	30	31	2	58200	63-02	81	4	00900	46-01	55	7
37532-00800	32-01	33	2	59100	63-05	85	1	01800	46-01	55	6
01101	32-02	35	8	59200	63-05	85	2	02200	46-02	57	16
02600	32-01	33	8	67601	63-05	85	11	02700	46-03	59	5
02700	32-01	33	9	67614	63-05	85	1107	02800	46-03	59	6
	46-02	57	18	67812	63-05	85	1303	03500	46-02	57	13
10500	32-01	33	1	77700	63-05	85	12	03600	46-02	57	19
20030	32-01	33	7	77800	63-05	85	13	04400	46-02	57	7
22300	32-01	33	702	77811	63-05	85	1304	04700	46-02	57	1
37533-02100	36-03	43	19	37539-00200	39	45	2	04800	46-02	57	2
02111	36-03	43	1901	00400	39	45	3	05500	46-01	55	25
37535-00500	35	37	128	00600	39	45	7	09800	46-01	55	22
01100	35	37	4	10100	39	45	110	11300	46-01	55	4
50010	35	37	1	10500	39	45	6	13300	46-01	55	10
50300	35	37	102	20300	39	45	111	14201	46-02	57	5
50500	35	37	108	28100	39	45	10	14600	46-02	57	14
	35	37	114	30010	39	45	1	15200	46-02	57	6
50800	35	37	119	37540-01101	40	47	613	21100	46-01	55	1
50900	35	37	109	01300	40	47	614	21700	46-01	55	5
51010	35	37	103	02100	40	47	615	23402	46-01	55	12
52010	35	37	110	08201	40	47	10	37555-00300	55	61	1
54010	35	37	116	08400	40	47	6	00400	55	61	11
55010	35	37	106	08500	63-05	85	7	00600	55	61	7
57010	35	37	113	08511	63-05	85	712	02100	55	61	12
59010	35	37	101	18300	40	47	616	02200	55	61	17
37536-00200	36-01	39	6	37542-03100	42	49	6	02300	55	61	13
01200	36-01	39	4	13600	42	49	5	02400	55	61	18
02700	36-03	43	3	13700	42	49	8	08400	55	61	14
04800	36-02	41	101	37545-00200	45	53	109	08800	55	61	23
09500	36-02	41	7	00300	45	53	110	11100	55	61	10
09800	36-02	41	6	00500	45	53	111	20200	55	61	9
14400	36-02	41	102	00700	45	53	112	20700	55	61	6
14700	36-02	41	103	01300	45	53	113	37561-00600	61-02	65	36
16801	36-03	43	18	01400	45	53	114	01602	61-02	65	1
17700	36-01	39	13	01500	45	53	115	01800	61-01	63	7

## 部品番号順索引

### NUMERICAL PARTS INDEX

部品番号 PART NO.	グループ番号 GRP NO.	頁 PAGE	見出 番号 REF. NO.	部品番号 PART NO.	グループ番号 GRP NO.	頁 PAGE	見出 番号 REF. NO.	部品番号 PART NO.	グループ番号 GRP NO.	頁 PAGE	見出 番号 REF. NO.
37561-03700	61-06	73	17	37562-59500	61-02	65	30	48202-02900	61-04	69	127
04100	61-06	73	1	59600	61-02	65	31	04500	61-04	69	141
04400	61-02	65	8	60800	62-02	77	1	04600	61-04	69	142
04800	61-02	65	32	37563-02900	63-03	83	8	04700	61-04	69	143
08100	61-01	63	23	03501	63-01	79	8	04800	61-04	69	144
08400	61-01	63	28	03600	63-01	79	9	04900	61-04	69	145
08501	61-01	63	26	04102	63-03	83	4	05200	61-04	69	146
09300	61-03	67	112	05400	63-03	83	9	05500	61-04	69	148
09800	36-03	43	10	07600	63-05	85	19	05800	61-04	69	129
10700	61-01	63	9	13100	63-01	79	1	07100	61-04	71	176
13900	61-06	73	5	13300	63-01	79	6	07600	61-04	69	125
14301	61-06	73	8	13400	63-01	79	7	08100	61-04	69	108
14332	61-06	73	806	37566-25200	66	91	1	10300	61-04	69	104
16300	61-03	67	107	37568-02031	68-01	93	8	11700	61-04	69	116
16600	61-03	67	106	09400	68-01	93	803	12200	61-04	69	120
16800	61-02	65	7	22200	68-01	93	804	12400	61-04	69	122
17500	61-03	67	101	22300	68-01	93	805	13500	61-04	69	133
18201	61-01	63	31	32100	68-01	93	1	14100	61-04	69	137
18301	61-01	63	29	37571-01500	71	97	6	14200	61-04	69	138
21100	61-01	63	1	10100	71	97	1	14300	61-04	69	139
24200	61-06	73	7	10300	71	97	3	14400	61-04	69	140
26400	61-03	67	108	37593-01300	04	5	28	19100	61-04	71	183
33200	61-01	63	17	15200	04	5	29	21201	61-04	69	111
43100	61-01	63	16	37761-03601	61-02	65	19	21300	61-04	69	112
46500	61-03	67	111	05400	61-02	65	18	22500	61-04	69	123
46700	61-03	67	109	14413	61-06	73	706	23400	61-04	69	132
67013	61-03	67	110	37836-46413	36-03	43	806	23800	61-04	69	135
76100	61-03	67	113	42790-03617	32-02	35	11	23900	61-04	69	136
97010	61-03	67	102	45R14-10300	14	17	6	24000	61-04	69	131
99000	61-03	67	1	45346-76400	46-01	55	24	33600	61-04	69	134
37562-00811	62-02	77	108	45352-76100	46-03	59	2	35900	61-04	69	109
00813	62-02	77	109	45600-42901	46-01	55	16	48208-01400	61-04	71	184
00814	62-02	77	110	45764-75201	32-01	33	12	10301	61-04	71	153
00815	62-02	77	111		32-02	35	5	10400	61-04	71	154
00816	62-02	77	112	45770-40700	39	45	9	11200	61-04	71	152
03200	61-02	65	20	45911-12025	32-02	35	9	20100	61-04	71	151
03500	61-02	65	17	45940-30200	63-03	83	6	30700	61-04	71	157
04800	61-02	65	33	45950-11100	62-01	75	6	50500	61-04	71	155
08900	61-02	65	9	51500	62-01	75	5	50600	61-04	71	156
13600	61-02	65	15	45954-30100	07-02	11	43	48210-00030	61-04	69	113
14321	61-06	73	807	47500-32200	63-03	83	17	10201	61-04	69	103
15900	61-02	65	16	33100	07-02	11	20	25600	61-04	69	119
20201	62-01	75	1	51300	43	51	3	48230-05100	61-01	63	21
20812	62-02	77	113	57102	43	51	4		61-04	71	181
21300	62-01	75	8	60400	46-01	55	20	10100	61-04	69	102
21400	62-01	75	9	48000-96600	61-01	63	33	48250-05300	61-04	71	150
59100	61-02	65	26		61-04	69	130	05600	61-04	69	126
59200	61-02	65	27		63-03	83	22	05700	61-04	69	147
59300	61-02	65	28	48202-02300	61-04	69	121	05800	61-04	69	149
59400	61-02	65	29	02600	61-04	69	124	48270-00000	61-04	69	1

部品番号順索引  
NUMERICAL PARTS INDEX

部品番号	グループ番号	頁	見出番号	部品番号	グループ番号	頁	見出番号	部品番号	グループ番号	頁	見出番号
PART NO.	GRP NO.	PAGE	REF. NO.	PART NO.	GRP NO.	PAGE	REF. NO.	PART NO.	GRP NO.	PAGE	REF. NO.
48270-01800	61-04	69	117								
01900	61-04	69	118								
10010	61-04	69	107								
14100	61-04	69	110								
48291-00301	61-04	71	182								
13011	61-04	69	101								
49160-14001	32-02	35	4								
51776-03000	63-03	83	5								
58313-03100	61-06	73	13								
64309-15300	91	99	122								
64351-19300	61-01	63	30								
67352-01500	63-01	79	15								
70921-01460	66	91	128								
72312-00090	66	91	114								
72335-10060	66	91	127								
10260	66	91	106								
72392-00120	66	91	129								
82420-01900	42	49	9								
91267-00201	91	99	123								

セムス ボルト一覧表  
TABLE OF BOLT, W/WASHER

セムス ボルト BOLT, W/WASHER	ボルト・ワッシャ BOLT/WASHER	セムス ボルト BOLT, W/WASHER	ボルト・ワッシャ BOLT/WASHER	セムス ボルト BOLT, W/WASHER	ボルト・ワッシャ BOLT/WASHER
F1805-06010	F1035-06010 F2515-06000	F1805-06035	F1035-06035 F2515-06000	F1805-08018	F1035-08018 F2515-08000
F1805-06012	F1035-06012 F2515-06000	F1805-06040	F1035-06040 F2515-06000	F1805-08020	F1035-08020 F2515-08000
F1805-06014	F1035-06014 F2515-06000	F1805-06045	F1035-06045 F2515-06000	F1805-08022	F1035-08022 F2515-08000
F1805-06016	F1035-06016 F2515-06000	F1805-06055	F1035-06055 F2515-06000	F1805-08025	F1035-08025 F2515-08000
F1805-06018	F1035-06018 F2515-06000	F1805-06060	F1035-06060 F2515-06000	F1805-08030	F1035-08030 F2515-08000
F1805-06020	F1035-06020 F2515-06000	F1805-08012	F1035-08012 F2515-08000	F1805-08035	F1035-08035 F2515-08000
F1805-06025	F1035-06025 F2515-06000	F1805-08014	F1035-08014 F2515-08000	F1805-08040	F1035-08040 F2515-08000
F1805-06030	F1035-06030 F2515-06000	F1805-08016	F1035-08016 F2515-08000	F1805-08045	F1035-08045 F2515-08000

セムス ボルト一覧表  
TABLE OF BOLT, W/WASHER

セムス ボルト BOLT, W/WASHER	ボルト・ワッシャ BOLT/WASHER	セムス ボルト BOLT, W/WASHER	ボルト・ワッシャ BOLT/WASHER	セムス ボルト BOLT, W/WASHER	ボルト・ワッシャ BOLT/WASHER
F1805-08050	F1035-08050 F2515-08000	F1805-10018	F1035-10018 F2515-10000	F1805-10050	F1035-10050 F2515-10000
F1805-08055	F1035-08055 F2515-08000	F1805-10020	F1035-10020 F2515-10000	F1805-10055	F1035-10055 F2515-10000
F1805-08060	F1035-08060 F2515-08000	F1805-10022	F1035-10022 F2515-10000	F1805-10060	F1035-10060 F2515-10000
F1805-08065	F1035-08065 F2515-08000	F1805-10025	F1035-10025 F2515-10000	F1805-10065	F1035-10065 F2515-10000
F1805-08070	F1035-08070 F2515-08000	F1805-10030	F1035-10030 F2515-10000	F1805-10070	F1035-10070 F2515-10000
F1805-08075	F1035-08075 F2515-08000	F1805-10035	F1035-10035 F2515-10000	F1805-10085	F1035-10085 F2515-10000
F1805-10014	F1035-10014 F2515-10000	F1805-10040	F1035-10040 F2515-10000	F1805-12016	F1035-12016 F2515-12000
F1805-10016	F1035-10016 F2515-10000	F1805-10045	F1035-10045 F2515-10000	F1805-12020	F1035-12020 F2515-12000

セムス ボルト一覧表  
TABLE OF BOLT, W/WASHER

セムス ボルト BOLT, W/WASHER	ボルト・ワッシャ BOLT/WASHER	セムス ボルト BOLT, W/WASHER	ボルト・ワッシャ BOLT/WASHER	セムス ボルト BOLT, W/WASHER	ボルト・ワッシャ BOLT/WASHER
F1805-12025	F1035-12025 F2515-12000	F1805-12065	F1035-12065 F2515-12000	F1825-06010	F1035-06010 F2515-06000 F2500-06000
F1805-12030	F1035-12030 F2515-12000	F1805-12085	F1035-12085 F2515-12000	F1825-06012	F1035-06012 F2515-06000 F2500-06000
F1805-12035	F1035-12035 F2515-12000	F1805-14035	F1035-14035 F2515-14000	F1825-06014	F1035-06014 F2515-06000 F2500-06000
F1805-12040	F1035-12040 F2515-12000	F1805-14045	F1035-14045 F2515-14000	F1825-06016	F1035-06016 F2515-06000 F2500-06000
F1805-12045	F1035-12045 F2515-12000			F1825-06020	F1035-06020 F2515-06000 F2500-06000
F1805-12050	F1035-12050 F2515-12000			F1825-06025	F1035-06025 F2515-06000 F2500-06000
F1805-12055	F1035-12055 F2515-12000				
F1805-12060	F1035-12060 F2515-12000				

セムス ボルト一覧表  
TABLE OF BOLT, W/WASHER

セムス ボルト BOLT, W/WASHER	ボルト・ワッシャ BOLT/WASHER	セムス ボルト BOLT, W/WASHER	ボルト・ワッシャ BOLT/WASHER	セムス ボルト BOLT, W/WASHER	ボルト・ワッシャ BOLT/WASHER
F1825-06030	F1035-06030	F1825-08025	F1035-08025	F1825-08050	F1035-08050
	F2515-06000		F2515-08000		F2515-08000
	F2500-06000		F2500-08000		F2500-08000
F1825-06035	F1035-06035	F1825-08030	F1035-08030	F1825-08055	F1035-08055
	F2515-06000		F2515-08000		F2515-08000
	F2500-06000		F2500-08000		F2500-08000
F1825-06055	F1035-06055	F1825-08035	F1035-08035	F1825-08085	F1035-08085
	F2515-06000		F2515-08000		F2515-08000
	F2500-06000		F2500-08000		F2500-08000
F1825-08012	F1035-08012	F1825-08038	F1035-08038	F1825-10014	F1035-10014
	F2515-08000		F2515-08000		F2515-10000
	F2500-08000		F2500-08000		F2500-10000
F1825-08016	F1035-08016	F1825-08040	F1035-08040	F1825-10016	F1035-10016
	F2515-08000		F2515-08000		F2515-10000
	F2500-08000		F2500-08000		F2500-10000
F1825-08020	F1035-08020	F1825-08045	F1035-08045	F1825-10020	F1035-10020
	F2515-08000		F2515-08000		F2515-10000
	F2500-08000		F2500-08000		F2500-10000



セムス ボルト一覧表  
TABLE OF BOLT, W/WASHER

セムス ボルト BOLT, W/WASHER	ボルト・ワッシャ BOLT/WASHER	セムス ボルト BOLT, W/WASHER	ボルト・ワッシャ BOLT/WASHER	セムス ボルト BOLT, W/WASHER	ボルト・ワッシャ BOLT/WASHER
F1825-10025	F1035-10025	F1825-12025	F1035-12025	F2005-10016	F1155-10016
	F2515-10000		F2515-12000		F2515-10000
	F2500-10000		F2500-12000		
F1825-10030	F1035-10030	F1825-12030	F1035-12030	F2005-10020	F1155-10020
	F2515-10000		F2515-12000		F2515-10000
	F2500-10000		F2500-12000	F2005-10025	F1155-10025
F1825-10035	F1035-10035	F1825-12040	F1035-12040		F2515-10000
	F2515-10000		F2515-12000	F2005-10030	F1155-10030
	F2500-10000		F2500-12000		F2515-10000
F1825-10040	F1035-10040			F2005-10035	F1155-10035
	F2515-10000				F2515-10000
	F2500-10000			F2005-10040	F1155-10040
F1825-10080	F1035-10080				F2515-10000
	F2515-10000				
	F2500-10000			F2005-10045	F1155-10045
F1825-12020	F1035-12020				F2515-10000
	F2515-12000			F2005-10050	F1155-10050
	F2500-12000				F2515-10000

セムス ボルト一覧表  
TABLE OF BOLT, W/WASHER

セムス ボルト BOLT, W/WASHER	ボルト・ワッシャ BOLT/WASHER	セムス ボルト BOLT, W/WASHER	ボルト・ワッシャ BOLT/WASHER	セムス ボルト BOLT, W/WASHER	ボルト・ワッシャ BOLT/WASHER
F2005-10055	F1155-10055 F2515-10000	F2005-12040	F1155-12040 F2515-12000	F2015-10020	F1155-10020 F2515-10000 F2500-10000
F2005-10060	F1155-10060 F2515-10000	F2005-12045	F1155-12045 F2515-12000	F2015-10025	F1155-10025 F2515-10000 F2500-10000
F2005-10065	F1155-10065 F2515-10000	F2005-12050	F1155-12050 F2515-12000	F2015-10030	F1155-10030 F2515-10000 F2500-10000
F2005-10070	F1155-10070 F2515-10000	F2005-12055	F1155-12055 F2515-12000	F2015-10035	F1155-10035 F2515-10000 F2500-10000
F2005-12020	F1155-12020 F2515-12000	F2005-12065	F1155-12065 F2515-12000	F2015-10040	F1155-10040 F2515-10000 F2500-10000
F2005-12025	F1155-12025 F2515-12000			F2015-10050	F1155-10050 F2515-10000 F2500-10000
F2005-12030	F1155-12030 F2515-12000				
F2005-12035	F1155-12035 F2515-12000				

セムス ボルト一覧表  
TABLE OF BOLT, W/WASHER

セムス ボルト BOLT, W/WASHER	ボルト・ワッシャ BOLT/WASHER	セムス ボルト BOLT, W/WASHER	ボルト・ワッシャ BOLT/WASHER	セムス ボルト BOLT, W/WASHER	ボルト・ワッシャ BOLT/WASHER
F2015-10055	F1155-10055 F2515-10000 F2500-10000				
F2015-10060	F1155-10060 F2515-10000 F2500-10000				
F2015-12025	F1155-12025 F2515-12000 F2500-12000				
F2015-12030	F1155-12030 F2515-12000 F2500-12000				

組合せ代替一覽表

TABLE OF COMBINATION FOR REPLACEABILITY-"G"-

装置番号 GRP.NO.	見出 番号 REF. NO.	旧部品番号 OLD PART NO.	代替部品 SUBSTITUTE PARTS				
			代替部品番号 SUBS.PART NO.	部品名称 PART NAME	個数 QTY	記載箇所 GRP.NO.& REF.NO.	
04	12	37504-21100	37504-31100	CASE, ROCKER	12	04	12
			33707-11701	WASHER	72	01	10
07-01	1	37707-00013	37707-10010	CRANKCASE ASSY(FOR ELECTRIC STARTER & AIR STARTER)	1	07-01	1
			37711-25010	CASE ASSY,TIMING	1	11	1
			37711-25300	PLATE,REAR	1	11	14
			37721-10011	FLYWHEEL ASSY	1	20	5
			37721-20200	GEAR,RING	1	20	7
			F1035-10045	BOLT	12	20	8
			37723-04500	SHAFT,IDLER	2	23	6
			37723-04600	COLLER,THRUST	2	23	8
			05507-20600	O-RING	6	23	9
			37723-04700	BOLT,IDLER	2	23	11
			F2325-18000	NUT,JAM	2	23	18
			37723-04900	COVER	2	23	19
			F1805-12030	BOLT,W/WASHER	4	23	20
			1	37707-00013	37707-10010	37707-10010	CRANKCASE ASSY (FOR AIR MOTER)
37711-26010	CASE ASSY,TIMING	1				11	2
37711-25300	PLATE,REAR	1				11	14
37721-10011	FLYWHEEL ASSY	1				20	5
37721-20200	GEAR,RING	1				20	7
F1035-10045	BOLT	12				20	8
37723-04500	SHAFT,IDLER	2				23	6
37723-04600	COLLAR,THRUST	2				23	8
05507-20600	O-RING	6				23	9
37723-04700	BOLT,IDLER	2				23	11
F2325-18000	NUT,JAM	2				23	18
37723-04900	COVER	2				23	19
F1805-12030	BOLT,W/WASHER	4				23	20
07-02	16	37707-20400				37707-08041	NOZZLE,OILJET
			37707-08500	BOLT,EYE	1	07-02	17
13	1	37713-20100	37713-30100	PAN,OIL	1	13	1
			F5000-20000	PLUG,DRAIN	1	13	12
			05946-02001	WASHER,SEALING	1	13	13
			F5000-16000	PLUG,DRAIN	1	13	15
			05946-01601	EASHER,SEALING	1	13	16

組合せ代替一覽表  
TABLE OF COMBINATION FOR REPLACEABILITY-"G"-

装置番号 GRP.NO.	見出 番号 REF. NO.	旧部品番号 OLD PART NO.	代替部品 SUBSTITUTE PARTS							
			代替部品番号 SUBS.PART NO.	部品名称 PART NAME	個数 QTY	記載箇所 GRP.NO.& REF.NO.				
13	19	37713-22100	37713-32100	PAN,OIL	1	13	19			
			F5006-21000	PLUG,TAPERED	1	13	20			
23	1	37723-03020	37723-13020	GEAR ASSY,IDLER	2	23	1			
			37723-33500	SHAFT,IDLER	2	23	6			
			37723-43600	COLLER,THRUST	2	23	8			
			37411-04200	SLINGER	1	11	24			
	1	37723-13020	37723-23020	GEAR ASSY,IDLER	2	23	1			
			37723-43500	SHAFT,IDLER	2	23	6			
			37723-53600	COLLER,THRUST	2	23	8			
			05507-20600	O-RING	2	23	9			
			05507-20250	O-RING	2	23	10			
			37723-23700	BOLT,IDLER	2	23	11			
			05507-10550	O-RING	2	23	14			
			37723-03800	PLATE,THRUST	2	23	15			
			F2846-08000	PIN,DOWEL	2	23	16			
			05507-10180	O-RING	2	23	17			
			37723-03900	NUT,CAP	2	23	18			
			30-01	5	37730-22100	37730-06700	DUCT, AIR(FOR TD13)	2	30-01	5
						37730-01500	PACKING	2	30-01	10
						F1805-10025	BOLT,W/WASHER	8	30-01	11
						37730-06900	STAY,DUCT	1	30-01	15
37730-16600	DUCT,AIR	1				30-01	23			
7	37730-21100	37730-06800		DUCT, AIR(FOR TD15)	2	30-01	7			
		37730-01500		PACKING	2	30-01	10			
		F1805-10025		BOLT,W/WASHER	8	30-01	11			
		37730-06900		STAY,DUCT	1	30-01	15			
		37730-16600		DUCT,AIR	1	30-01	23			
23	37730-16600	37730-26600		DUCT,AIR(FOR TD13)	1	30-01	23			
		37730-06701		DUCT,AIR	1	30-01	5			
		F2005-10035		BOLT,W/WASHER	8	30-01	11			
		37730-16900		STAY,DUCT	1	30-01	15			
		F1805-10020		BOLT,W/WASHER	2	30-01	17			
		37730-16100	DUCT,AIR	1	30-01	24				
		F2005-12045	BOLT,W/WASHER	4	30-01	26				
		F2500-12000	WASHER,PLAIN	4	30-01	27				
		F1805-10040	BOLT,W/WASHER	8	30-01	29				
		F2500-10000	WASHER,PLAIN	8	30-01	30				
		F2005-12020	BOLT,W/WASHER	8	30-01	31				
		05507-21900	O-RING	1	30-01	32				

組合せ代替一覽表

TABLE OF COMBINATION FOR REPLACEABILITY-"G"-

装置番号 GRP.NO	見出 番号 REF. NO.	旧部品番号 OLD PART NO	代替部品 SUBSTITUTE PARTS					
			代替部品番号 SUBS.PART NO.	部品名称 PART NAME	個数 QTY	記載箇所 GRP.NO& EF.NO		
30-01	23	37730-16600	37730-26600	DUCT,AIR(FOR TD15)	1	30-01	23	
			37730-06801	DUCT,AIR	1	30-01	7	
			F2005-10035	BOLT,W/WASHER	8	30-01	11	
			37730-16900	STAY,DUCT	1	30-01	15	
			F1805-10020	BOLT,W/WASHER	2	30-01	17	
			37730-16100	DUCT,AIR	1	30-01	24	
			F2005-12045	BOLT,W/WASHER	4	30-01	26	
			F2500-12000	WASHER,PLAIN	4	30-01	27	
			F1805-10040	BOLT,W/WASHER	8	30-01	29	
			F2500-10000	WASHER,PLAIN	8	30-01	30	
	F2005-12020	BOLT,W/WASHER	8	30-01	31			
	05507-21900	O-RING	1	30-01	32			
	23	37730-26600	37766-36600	DUCT,AIR	1	30-01	23	
			F1805-12035	BOLT,W/WASHER	4	30-01	25	
			F2005-12035	BOLT,W/WASHER	4	30-01	26	
			37730-06500	PACKING	1	30-01	28	
	33-04	1 14	49182-19310	49182-19300	PLATE,BACK TURBINE	1	33-04	1 14
				49181-42210	NUT,CAP	1	33-04	1 13
	35	1	37735-50020	37735-60010	PUMP ASSY,OIL	1	35	1
37736-03400				CONNECTOR	1	36-01	4	
F1805-10030				BOLT,W/WASHER	2	36-01	5	
F1035-10080				BOLT	2	36-01	6	
F2515-10000				WASHER,SPRING	2	36-01	7	
37736-43500				PIPE,OIL	1	36-01	8	
32646-08600				STAY	1	36-01	9	
F1825-10020				BOLT,W/WASHER	2	36-01	10	
F1805-10020				BOLT,W/WASHER	2	36-01	11	
F3156-08000				O-RING	1	36-01	14	
F3156-06500				O-RING	2	36-01	15	
F5006-26000				PLUG,TAPERED	1	36-01	23	
1				37735-60020	37735-70010	PUMP ASSY,OIL	1	35
		F1035-12130	BOLT		6	25-01	6	
		05977-12030	STUD		2	25-01	32	
		05978-12160	BOLT		1	25-01	46	
		05977-12060	STUD		2	25-01	47	

組合せ代替一覽表

TABLE OF COMBINATION FOR REPLACEABILITY-"G"-

装置番号 GRP.NO	見出 番号 REF. NO.	旧部品番号 OLD PART NO	代替部品 SUBSTITUTE PARTS			
			代替部品番号 SUBS.PART NO.	部品名称 PART NAME	個数 QTY	記載箇所 GRP.NO.& EF.NO.
36-01	8	37736-43500	37736-02500	PIPE,OIL	1	36-01 8
			37736-33600	PIPE,OIL	1	36-01 16
			F1035-10065	BOLT	1	36-01 17
			F2515-10000	WASHER,SPRING	1	36-01 18
			F1805-10025	BOLT,W/WASHER	1	36-01 29
45	1	37745-30011	37745-40010	PUMP ASSY,WATER	1	45 1
			MH000236	BOLT	10	25-01 5
			05978-12160	BOLT	1	25-01 46
			F3153-07000	O-RING	1	46-02 18
			37746-04800	PIPE,BY-PASS	1	46-02 27
			F1825-10025	BOLT,W/WASHER	4	46-02 28
48	41	F1035-12080	MC802397	BOLT	6	48 41
			91231-10200	BOLT	6	48 19
61-01	24	37561-22800	37561-32800	CASE,SPRING	2	61-01 24
			05946-02701	WASHER,SEALING	2	61-01 25
			37561-22900	CAP	2	61-01 29
			05507-00360	O-RING	2	61-01 33
			F1805-08020	BOLT,W/WASHER	2	61-01 34
61-02-B	36	37562-02900	37562-03300	CLAMP,PIPE	18	61-02-B 36
			37562-03400	SEAT,PIPE	6	61-02-B 37
			37562-03100	SLAMP,PIPE	4	61-02-B 38
			F1035-10045	BOLT	4	61-02-B 72
			37562-15900	PLATE,CLAMP	4	61-02-B 74
			F2515-10000	WASHER,SPRING	4	61-02-B 75
			F2300-10000	NUT	4	61-02-B 76
61-03	20	37762-22500	37762-32500	PIPE,LEAK-OFF R.H	1	61-03 20
			37762-12600	PIPE,FUEL LEAK-OFF	1	61-03 22
			F2500-10000	WASHER,PLAIN	5	61-03 23
			37261-01800	SEAT	10	61-03 24
			F2300-10000	NUT	5	61-03 25
			F1035-10035	BOLT	5	61-03 38
			37261-01700	CLAMP	10	61-03 39
			F2515-10000	WASHER,SPRING	5	61-03 40
			37762-41400	PIPE,FUEL	1	62-01 21
			37762-31500	PIPE,FUEL	1	62-01 22

組合せ代替一覽表

TABLE OF COMBINATION FOR REPLACEABILITY-"G"-

装置番号 GRP.NO	見出 番号 REF. NO.	旧部品番号 OLD PART NO	代替部品 SUBSTITUTE PARTS					
			代替部品番号 SUBS.PART NO.	部品名称 PART NAME	個数 QTY	記載箇所 GRP.NO.& EF.NO.		
61-05	1	37761-17100	37761-27100	SHAFT,CONTROL	1	61-05	1	
			37763-06200	SPACER	1	61-05	45	
			37763-06400	NUT,LOCK	1	61-05	46	
	11	37761-37200	37761-47200	LEVER,L.H	1	61-05	11	
			37761-57300	LEVER,L.H	1	61-05	14	
			37763-07300	LEVER,L.H	1	63-04	2	
	25	37761-36700	37761-18700	LINK,R.H	1	61-05	25	
			05901-08150	ROD	1	63-03	4	
			05901-08150	ROD	1	63-03	5	
			05902-08160	ROD	1	63-03	6	
			05902-08095	ROD	1	63-04	6	
			45R87-41200	LEVER,STOP	1	87	10	
			37787-03200	ADAPTER	1	87	22	
	26	37761-36800	37761-18800	LINK,L.H	1	61-05	26	
			05901-08150	ROD	1	63-03	4	
			05901-08150	ROD	1	63-03	5	
			05902-08160	ROD	1	63-03	6	
			05902-08095	ROD	1	63-04	6	
			45R87-41200	LEVER,STOP	1	87	10	
			37787-03200	ADAPTER	1	87	22	
	61-06-B	1	48237-30003	48274-00000	PUMP ASSY,INJ R.H	1	61-06-B	1
				48273-00000	PUMP ASSY,INJ L.H	1	61-07-B	1
				37761-12100	PIPE,INJ NO.1	1	61-02-B	46
				37761-12200	PIPE,INJ NO.2	1	61-02-B	47
				37761-12300	PIPE,INJ NO.3	1	61-02-B	48
				37761-12400	PIPE,INJ NO.4	1	61-02-B	49
37761-12500				PIPE,INJ NO.5	1	61-02-B	50	
37761-12600				PIPE,INJ NO.6	1	61-02-B	51	
37761-12700				PIPE,INJ NO.7	1	61-02-B	52	
37761-12800				PIPE,INJ NO.8	1	61-02-B	53	
37761-12900				PIPE,INJ NO.9	1	61-02-B	54	
37761-13100				PIPE,INJ NO.10	1	61-02-B	55	
37761-13200				PIPE,INJ NO.11	1	61-02-B	56	
37761-13300	PIPE,INJ NO.12	1	61-02-B	57				



組合せ代替一覽表

TABLE OF COMBINATION FOR REPLACEABILITY-"G"-

装置番号 GRP.NO	見出 番号 REF. NO.	旧部品番号 OLD PART NO	代替部品 SUBSTITUTE PARTS			
			代替部品番号 SUBSPART NO.	部品名称 PART NAME	個数 QTY	記載箇所 GRP.NO& EF.NO.
61-07-B	1	48235-30003	48273-00000	PUMP ASSY,INJ L.H	1	61-07-B 1
			48274-00000	PUMP ASSY,INJ R.H	1	61-06-B 1
			37761-12100	PIPE,INJ NO.1	1	61-02-B 46
			37761-12200	PIPE,INJ NO.2	1	61-02-B 47
			37761-12300	PIPE,INJ NO.3	1	61-02-B 48
			37761-12400	PIPE,INJ NO.4	1	61-02-B 49
			37761-12500	PIPE,INJ NO.5	1	61-02-B 50
			37761-12600	PIPE,INJ NO.6	1	61-02-B 51
			37761-12700	PIPE,INJ NO.7	1	61-02-B 52
			37761-12800	PIPE,INJ NO.8	1	61-02-B 53
			37761-12900	PIPE,INJ NO.9	1	61-02-B 54
			37761-13100	PIPE,INJ NO.10	1	61-02-B 55
			37761-13200	PIPE,INJ NO.11	1	61-02-B 56
			37761-13300	PIPE,INJ NO.12	1	61-02-B 57
61-09-B	1	48237-60003	48274-50000	PUMP ASSY,INJ R.H	1	61-09-B 1
			48273-50000	PUMP ASSY,INJ L.H	1	61-10-B 1
			37761-62100	PIPE,INJ NO.1	1	61-02-B 58
			37761-62200	PIPE,INJ NO.2	1	61-02-B 59
			37761-62300	PIPE,INJ NO.3	1	61-02-B 60
			37761-62400	PIPE,INJ NO.4	1	61-02-B 61
			37761-62500	PIPE,INJ NO.5	1	61-02-B 62
			37761-62600	PIPE,INJ NO.6	1	61-02-B 63
			37761-62700	PIPE,INJ NO.7	1	61-02-B 64
			37761-62800	PIPE,INJ NO.8	1	61-02-B 65
			37761-62900	PIPE,INJ NO.9	1	61-02-B 66
			37761-63100	PIPE,INJ NO.10	1	61-02-B 67
			37761-63200	PIPE,INJ NO.11	1	61-02-B 68
			37761-63300	PIPE,INJ NO.12	1	61-02-B 69

組合せ代替一覽表

TABLE OF COMBINATION FOR REPLACEABILITY-"G"-

装置番号 GRP.NO	見出 番号 REF. NO.	旧部品番号 OLD PART NO	代替部品 SUBSTITUTE PARTS			
			代替部品番号 SUBS.PART NO.	部品名称 PART NAME	個数 QTY	記載箇所 GRP.NO.& EF.NO.
61-10-B	1	48235-60003	48273-50000	PUMP ASSY,INJ L.H	1	61-10-B 1
			48274-50000	PUMP ASSY,INJ R.H	1	61-09-B 1
			37761-62100	PIPE,INJ NO.1	1	61-02-B 58
			37761-62200	PIPE,INJ NO.2	1	61-02-B 59
			37761-62300	PIPE,INJ NO.3	1	61-02-B 60
			37761-62400	PIPE,INJ NO.4	1	61-02-B 61
			37761-62500	PIPE,INJ NO.5	1	61-02-B 62
			37761-62600	PIPE,INJ NO.6	1	61-02-B 63
			37761-62700	PIPE,INJ NO.7	1	61-02-B 64
			37761-62800	PIPE,INJ NO.8	1	61-02-B 65
			37761-62900	PIPE,INJ NO.9	1	61-02-B 66
			37761-63100	PIPE,INJ NO.10	1	61-02-B 67
			37761-63200	PIPE,INJ NO.11	1	61-02-B 68
			37761-63300	PIPE,INJ NO.12	1	61-02-B 69
62-01	21	37762-31400	37762-41400	PIPE,FUEL	1	62-01 21
			37762-31500	PIPE,FUEL	1	62-01 22
			37762-32500	PIPE,LEAK-OFF R.H	1	61-03 20
			37762-12600	PIPE,FUEL LEAK-OFF	1	61-03 22
			F2500-10000	WASHER,PLAIN	5	61-03 23
			37261-01800	SEAT	10	61-03 24
			F2300-10000	NUT	5	61-03 25
			F1035-10035	BOLT	5	61-03 38
			37261-01700	CLAMP	10	61-03 39
63-01	1	04251-10000	04251-20000	GOVERNOR ASSY,PSG	1	63-01 1
			37763-06100	SPACER	1	63-01 38
			05634-00610	NUT,LOCK	1	63-01 39

組合せ代替一覽表

TABLE OF COMBINATION FOR REPLACEABILITY-"G"-

装置番号 GRP.NO	見出 番号 REF. NO.	旧部品番号 OLD PART NO	代替部品 SUBSTITUTE PARTS			
			代替部品番号 SUBS.PART NO.	部品名称 PART NAME	個数 QTY	記載箇所 GRP.NO& EF.NO.
68-01	26	04343-37100	04343-38000	ALTERNATOR	1	68-01 26
			37768-12100	BRACKET,ALTERNATOR	1	68-01 1
			F1035-12030	BOLT	2	68-01 2
			F1035-12035	BOLT	1	68-01 5
			37568-22200	ROD,ALTERNATOR	1	68-01 6
			37568-22300	ROD,ALTERNATOR	1	68-01 7
			37768-18300	BOLT,ALTERNATOR	2	68-01 8
			F1035-12060	BOLT	1	68-01 9
			37768-02300	ROD,ALTERNATOR	1	68-01 11
			F2320-14000	NUT,JAM	1	68-01 12
			37768-22500	COVER	1	68-01 14
			F1805-10020	BOLT,W/WASHER	1	68-01 15
			F1035-12035	BOLT	1	68-01 28
			37768-02400	SPACER,ALTERNATOR	1	68-01 29
32B90-00300	CONNECTOR	1	68-02-B 3			
87	3	37787-11100	37787-21100	BRACKET,SOLENOID	1	87 3
			05902-06090	ROD	1	87 9
			37787-21200	LEVER,STOP	1	87 10



