

Ficha técnica

Línea bloques



Lisos y símil piedra

P20 STD

Bloque estándar para muro de 20 cm.

Dimensiones (cm): 39 x 19 x 19

Cantidad/ Pallet: 126

Cantidad/ m2: 12,5

Peso: (Kg): 12,9



P20


Bloque estándar para muro de 20 cm.

Dimensiones (cm): 39 x 19 x 19

Cantidad/ Pallet: 108

Cantidad/ m2: 12,5

Peso: (Kg): 14,5



P20 RC

Bloque rebaje central par refuerzo horizontal de 20 cm.

Dimensiones (cm): 39 x 19 x 19

Cantidad/ Pallet: 108

Cantidad/ m2: 12,5

Peso: (Kg): 13,7



P20 U FD

Bloque "U" para encadenado y dintel de 20 cm.

Dimensiones (cm): 39 x 19 x 19

Cantidad/ Pallet: 108

Cantidad/ m2: 12,5

Peso: (Kg): 17,5



P20 M FD

Bloque mitad con frente debilitado para muro 20 cm.

Dimensiones (cm): 19 x 19 x 19

Cantidad/ Pallet: 216

Cantidad/ m2: 25

Peso: (Kg): 8,6



P15

Bloque para muro de 15 cm.

Dimensiones (cm): 39 x 14,2 x 19

Cantidad/ Pallet: 144

Cantidad/ m2: 12,5

Peso: (Kg): 12,6



P15 M FD

Bloque mitad con frente debilitado para muro de 15 cm.

Dimensiones (cm): 19 x 14,2 x 19

Cantidad/ Pallet: 240

Cantidad/ m2: 25

Peso: (Kg): 6,9



P15 RC

Bloque rebaje central para refuerzo horizontal de 15 cm.

Dimensiones (cm): 39 x 14,2 x 19

Cantidad/ Pallet: 144

Cantidad/ m2: 12,5

Peso: (Kg): 12,2



P13


Bloque para muro de 13 cm.

Dimensiones (cm): 39 x 12,8 x 19

Cantidad/ Pallet: 162

Cantidad/ m2: 12,5

Peso: (Kg): 10,3



P13 M FD

Bloque mitad para muro de 13 cm.

Dimensiones (cm): 19 x 12,8 x 19

Cantidad/ Pallet: 270

Cantidad/ m2: 25

Peso: (Kg): 6,7



Bloques de hormigón

P13 ESQ

Bloque simil piedra esquinero para muro de 13 cm.

Dimensiones (cm): 39 x 19/ 13,3 x 19

Cantidad/ Pallet: 105

Cantidad/ m2: 12,5

Peso: (Kg): 17,5



P12

Bloque para muro de 12 cm.

Dimensiones (cm): 39 x 11,7 x

Cantidad/ Pallet: 210

Cantidad/ m2: 12,5

Peso: (Kg): 8,9



T10

Bloque para tabique de 10 cm.

Dimensiones (cm): 39 x 9,2 x 19

Cantidad/ Pallet: 180

Cantidad/ m2: 12,5

Peso: (Kg): 9,7



SP20


Bloque simil piedra para muro de 20 cm.

Dimensiones (cm): 39 x 19 x 19

Cantidad/ Pallet: 90

Cantidad/ m2: 12,5

Peso: (Kg): 17,2



SP20 RC

Bloque simil piedra rebaje central para refuerzo horizontal de 20 cm.

Dimensiones (cm): 39 x 19 x 19

Cantidad/ Pallet: 90

Cantidad/ m2: 12,5

Peso: (Kg): 15,2



SP20 U FD


Bloque "u" simil piedra para encadenado y dintel de 20 cm.

Dimensiones (cm): 39 x 19 x 19

Cantidad/ Pallet: 90

Cantidad/ m2: 12,5

Peso: (Kg): 18,9



SP20 M

Bloque simil piedra mitad para muro de 20 cm.

Dimensiones (cm): 19 x 19 x 19

Cantidad/ Pallet: 216

Cantidad/ m2: 25

Peso: (Kg): 8,9



SP20 M ESQ


Bloque simil piedra mitad esquinero para muro de 20 cm.

Dimensiones (cm): 19 x 19 x 19

Cantidad/ Pallet: 216

Cantidad/ m2: 25

Peso: (Kg): 9,7



SP13

Simil piedra de 13 cm.

Dimensiones (cm): 39 x 13,5 x 19

Cantidad/ Pallet: 144

Cantidad/ m2: 12,5

Peso: (Kg): 13,4



P13 ESQ

Bloque simil piedra esquinero para muro de 13 cm.

Dimensiones (cm): 39 x 19/ 13,3 x 19

Cantidad/ Pallet: 105

Cantidad/ m2: 12,5

Peso: (Kg): 17,5



SP20 ESQ

Bloque simil piedra esquinero para muro de 20 cm.

Dimensiones (cm): 39 x 19 x 19

Cantidad/ Pallet: 90

Cantidad/ m2: 12,5

Peso: (Kg): 19,2



Revestimientos

P7

Plaqueta de revestimiento y terminación.

Dimensiones (cm): 39 x 6,6 x 19

Cantidad/ Pallet: 180

Cantidad/ m2: 12,5

Peso: (Kg): 10,6



P7 SP

Plaqueta de revestimiento y terminación símil piedra.

Dimensiones (cm): 39 x 6,6 x 19

Cantidad/ Pallet: 180

Cantidad/ m2: 12,5

Peso: (Kg): 10,6



R15

Bloque de revestimiento de 15 cm piedra.

Dimensiones (cm): 39 x 14,2 x 19

Cantidad/ Pallet: 144

Cantidad/ m2: 12,5

Peso: (Kg): 8,8



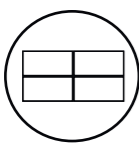
VENTAJAS



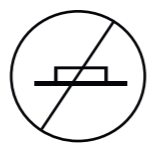
Concepto modular/
mínimo desperdicio.



Aislamiento
acústico.



Variedad de aparejos
y combinaciones.




Posibilidad de
eliminación de
revoques.




30% menos de
mortero de asiento.



Superficies
parejas.



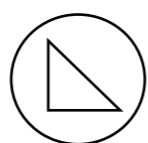
Resistente al paso
del tiempo.



No liberan CO₂
en su proceso
productivo.



Excelentes
propiedades
ignífugas



Medidas
uniformes.

Techos

L10

Bloque para losa con viguetas de 10 cm.

Dimensiones (cm): 38 x 19 x 9,2

Cantidad/ Pallet: 216

Cantidad/ m2: 10,7

Peso: (Kg): 9,1



L12

Bloque para losa con viguetas de 12 cm.

Dimensiones (cm): 38 x 19 x 12,6

Cantidad/ Pallet: 162

Cantidad/ m2: 10,7

Peso: (Kg): 11,1



L14

Bloque para losa con viguetas de 14 cm.

Dimensiones (cm): 38 x 19 x 14,2

Cantidad/ Pallet: 144

Cantidad/ m2: 10,7

Peso: (Kg): 11,9



L16

Bloque para losa con viguetas de 16 cm.

Dimensiones (cm): 38 x 19 x 16,3

Cantidad/ Pallet: 126

Cantidad/ m2: 10,7

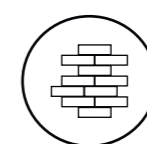
Peso: (Kg): 12,9



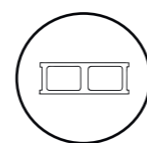
USO



Muros y
tabiques.

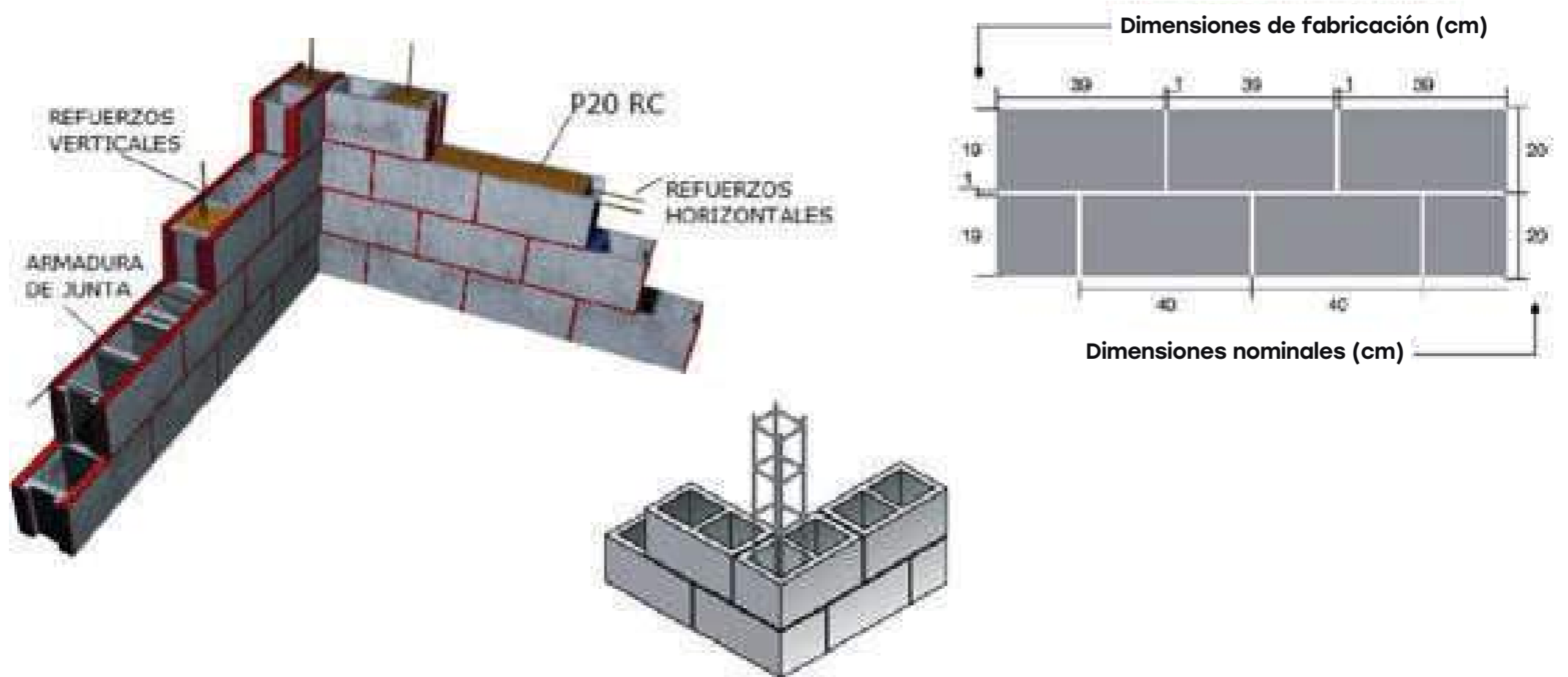


Revestimientos
interiores y exteriores.



Bloques de
alivianamiento.

SISTEMA CONSTRUCTIVO BLOQUES DE HORMIGÓN



SISTEMA CONSTRUCTIVO BLOQUES DE ALIVIANAMIENTO

