

AUBUSSON



TRIGO INVIERNO



TRIGO BLANDO DE INVIERNO

CARACTERISTICAS GENERALES

AUBUSSON es un trigo de invierno de ciclo medio, tanto a espigado como a maduración.

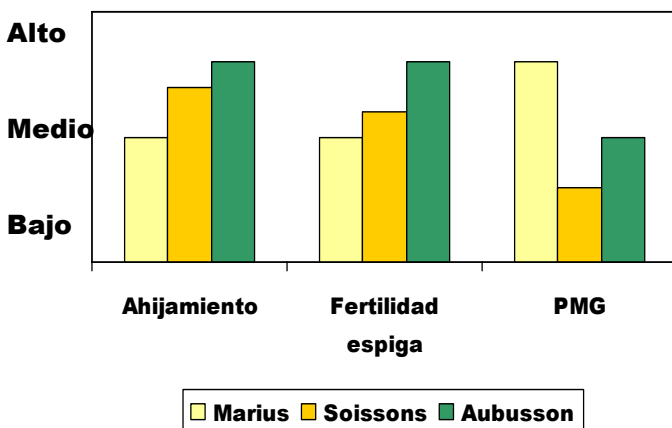
Sus componentes de rendimiento están bien equilibrados. Con una capacidad de ahijamiento y fertilidad de espiga altas, su potencial de producción y estabilidad de rendimientos están asegurados con un grano de un PMG medio. Estos componentes le permiten recuperar potencial tras periodos de estrés en momentos críticos

CARACTERISTICAS ESPECIFICAS

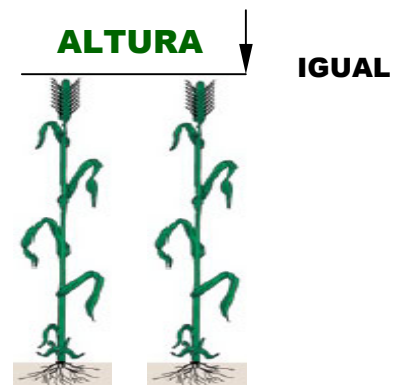
CICLO A FLORACION



COMPONENTES DEL RENDIMIENTO




ALTURA

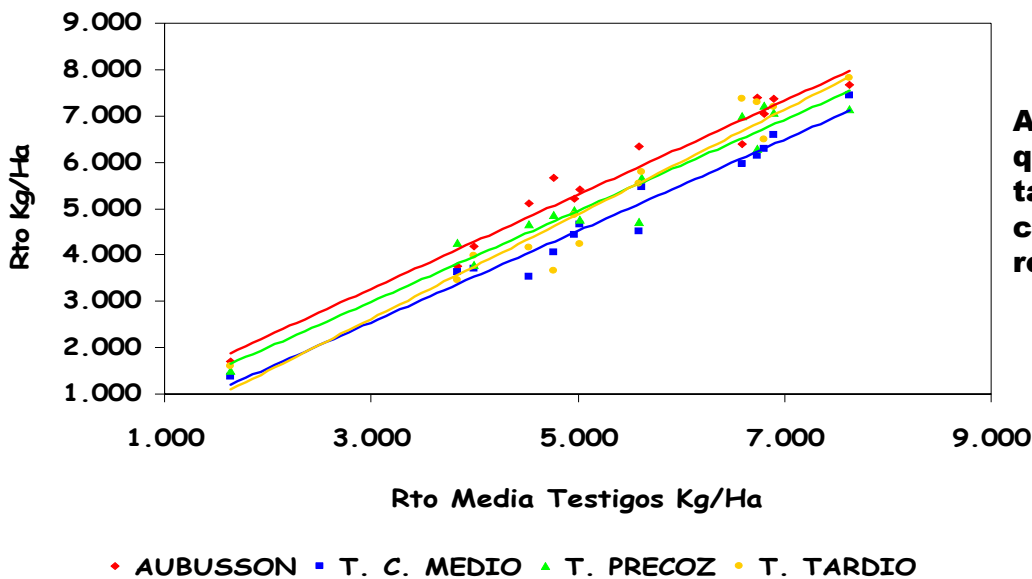


SOISSONS AUBUSSON

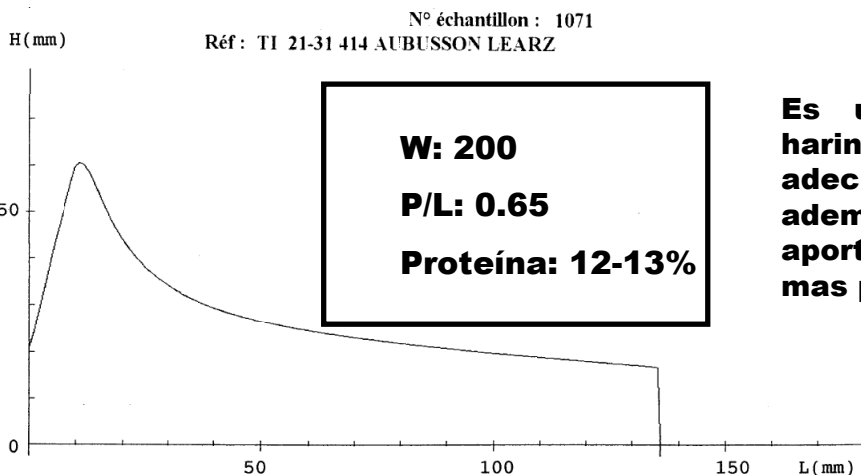
RESISTENCIA A ENFERMEDADES Y ACCIDENTES



RENDIMIENTO (Resultados de ensayos)



CALIDAD DE GRANO



Es un trigo de buena calidad harino-panadera, con un contenido adecuado en proteínas, que además rentabiliza muy bien los aportes nitrogenados, produciendo mas proteína/Ha que otros trigos.

ZONAS DE ADAPTACIÓN

Trigo adaptado a las zonas tradicionales de cultivo de trigos de invierno.

Recomendado para todo el Valle del Ebro así como para Castilla León y Castilla la Mancha.

