



GOBIERNO DE  
**MÉXICO**

**EDUCACIÓN**  
SECRETARÍA DE EDUCACIÓN PÚBLICA

**CONAFE**  
Consejo Nacional de Fomento Educativo

# GUÍA DE USUARIO

# APLICACIÓN

# FIGURAS EDUCATIVAS





**CONSEJO NACIONAL DE FOMENTO EDUCATIVO  
DIRECCIÓN DE PLANEACIÓN Y EVALUACIÓN  
SUBDIRECCIÓN DE INFORMÁTICA**

**GUÍA DE USUARIO**

# **APLICACIÓN FIGURAS EDUCATIVAS**

**Febrero, 2020**





# Índice

<b>Requerimientos</b> .....	<b>3</b>
<b>Descarga</b> .....	<b>4</b>
<b>Instalación</b> .....	<b>5</b>
<b>Configuración</b> .....	<b>8</b>
<b>Pantalla de inicio</b> .....	<b>9</b>
<b>Registro de usuarios</b> .....	<b>10</b>
<b>Inicio de sesión</b> .....	<b>12</b>
<b>Restablecer contraseña</b> .....	<b>13</b>
<b>Menú principal</b> .....	<b>14</b>
<b>Datos personales</b> .....	<b>15</b>
<b>Lista de alumnos</b> .....	<b>16</b>
<b>Registro de clases</b> .....	<b>17</b>
<b>Perfil</b> .....	<b>18</b>



## Requerimientos


Los requerimientos mínimos para que la aplicación **Figuras Educativas** funcione correctamente, son:

- Sistema operativo Android [Android 4.0.3 (IceCreamSandwich) o superior].
- Procesador de 400 MHz.
- Memoria RAM de 256 Mb.
- Almacenamiento de 16 GB mínimo.
- Conectividad (3G, 3.5G, 4G, 5G/WIFI).



## Descarga

Para descargar la aplicación **Figuras educativas** debes ingresar al sitio *web* oficial: <https://cnfsiiinafe.conafe.gob.mx> y dar clic en el apartado **Aplicaciones móviles**.



En las opciones de aplicaciones para descargar estará:

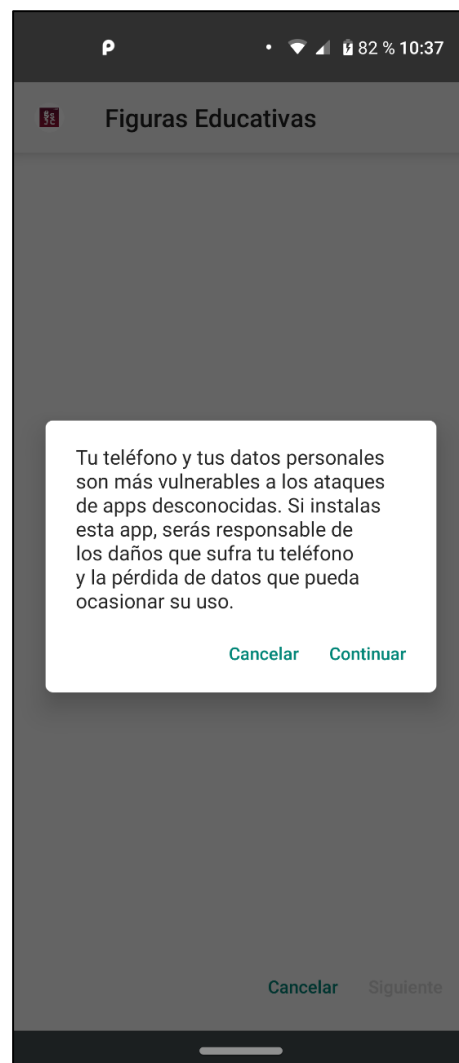
- **Figuras Educativas**

Sólo tendrás que elegir la opción **Figuras Educativas** y empezará la descarga del APK en tu dispositivo.



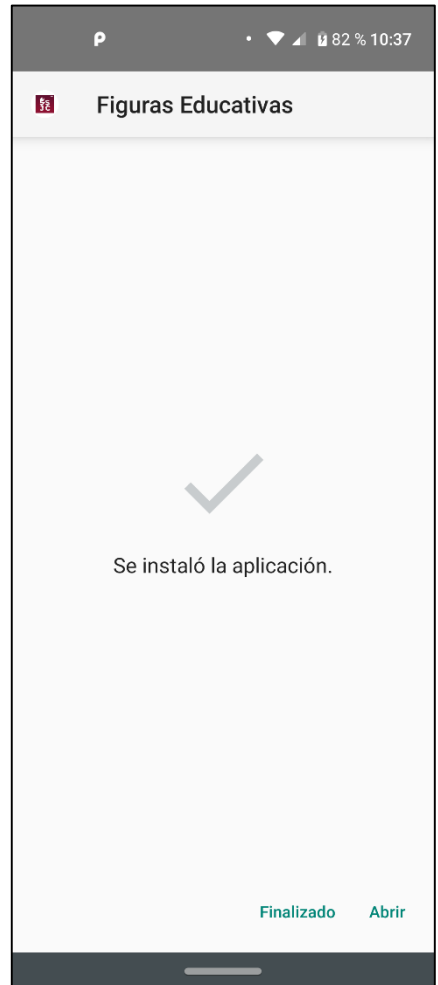
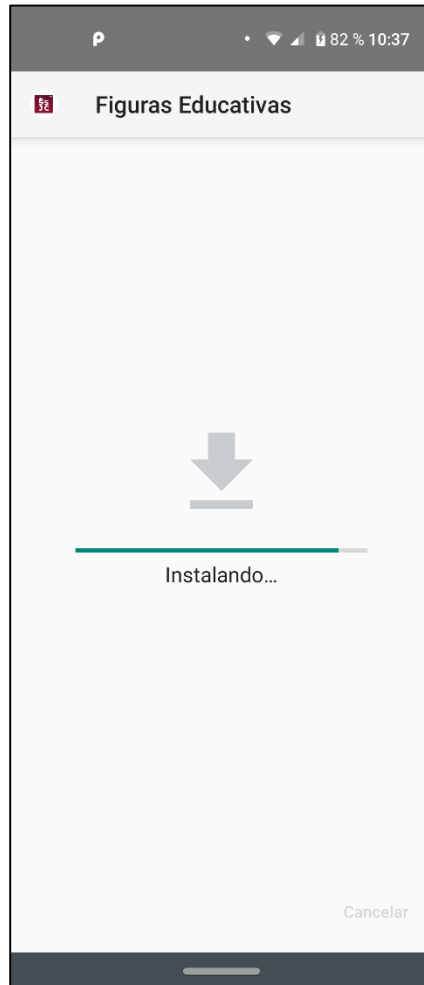

## Instalación

Una vez que descargues el **APK** en el dispositivo inicia con el proceso de instalación de la aplicación móvil; ver la siguiente ventana en la cual tendrás que hacer clic en **Continuar** para seguir con el proceso de instalación.






Después verás esta ventana que informa que no requieres de accesos especiales y tendrás que hacer clic en **Instalar** para finalizar el proceso.





Una vez que la aplicación haya terminado el proceso de instalación, ubica el ícono ejecutable **Figuras Educativas** en el menú principal y presiónalo para empezar a trabajar con ella.





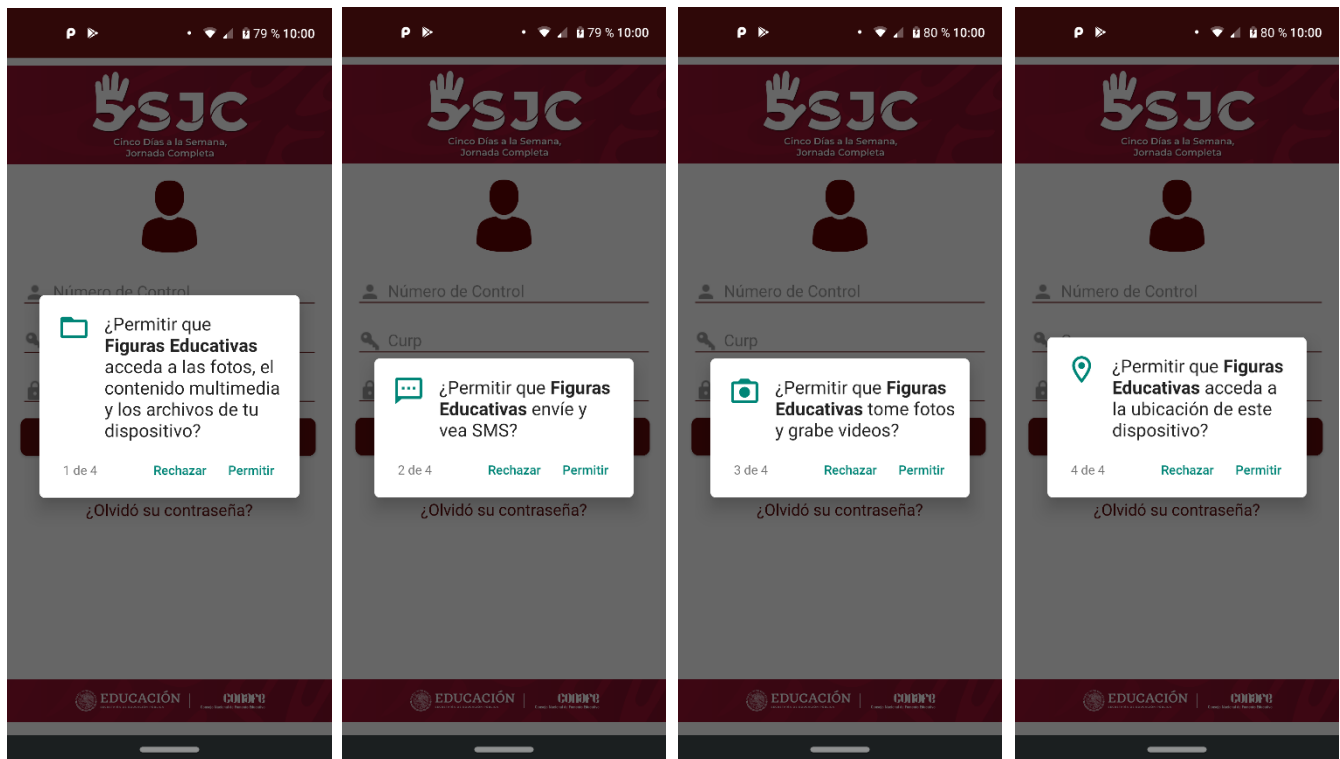


## Configuración

Al usar la aplicación **Figuras Educativas** por primera vez te solicitará los siguientes permisos:

- Acceder a fotos, contenido multimedia y archivos de dispositivo.
- Enviar y ver SMS.
- Tomar fotos y grabar videos.
- Acceder a la ubicación de este dispositivo.

Tendrás que darle **Permitir** para que la aplicación funcione correctamente.





## Pantalla de inicio

Al abrir la aplicación, inicialmente se mostrará la ventana con los logotipos de la institución y el de la aplicación.





## Registro de usuarios

Para poder registrarte en la aplicación, primero valida que estés registrado en el módulo **Figuras Educativas** del Sistema Integral de Información e Infraestructura Nacional para el Fomento Educativo (SIINAFE). Apóyate con tu **Número de control** y **CURP**. Para consultar sólo deberás dar clic en el botón de **Validar**.

Registro de usuarios

5SJC  
Cinco Días a la Semana,  
Jornada Completa

Número de control

CURP

VALIDAR

EDUCACIÓN | CONAFE



Si los datos son correctos, la aplicación te mostrará tu nombre, tal como te registraste, además de otros campos que deberás completar. Cuando llenes todos los campos requeridos, sólo da clic en el botón de **Registrar**.

Registro de usuarios

**SJC**  
Cinco Días a la Semana,  
Jornada Completa

**Nombre:** CRISTHIAN MARIEL VALDIVIA SORIA

Número de control  
19EB180033

CURP  
VASC890910MNTLRR04

Correo electrónico

Contraseña

Confirmar contraseña

REGISTRAR

EDUCACIÓN SECRETARÍA DE EDUCACIÓN PÚBLICA | CONAFE Consejo Nacional de Fomento Educativo



## Inicio de sesión

Después de finalizar la pantalla de inicio, se mostrará la siguiente ventana, donde podrás iniciar una sesión en la aplicación (sólo si estás registrado en la aplicación); esto con ayuda de tu **Número de control**, tu **CURP** y una **Contraseña**, si todavía no estás registrado, podrás crear una cuenta en el link **¿No tienes cuenta aún?**

En caso de que hayas olvidado tu contraseña, la podrás recuperar en el link **¿Olvidaste tu contraseña?**

5 SJC  
Cinco Días a la Semana,  
Jornada Completa

Número de control

CURP

Contraseña

INGRESAR

¿No tienes una cuenta aún?

¿Olvidaste tu contraseña?

EDUCACIÓN SECRETARÍA DE EDUCACIÓN PÚBLICA | CONAFE Consejo Nacional de Fomento Educativo



## Restablecer contraseña

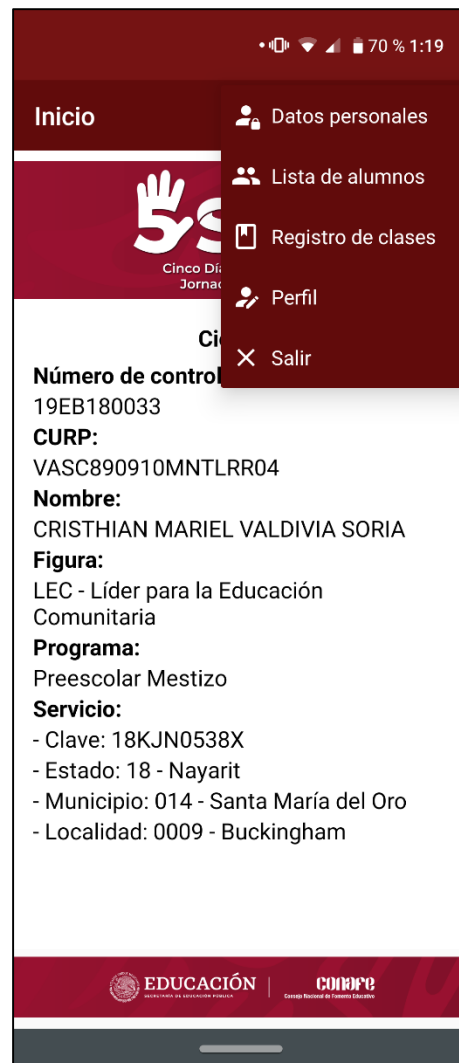
Si olvidaste tu contraseña, la podrás recuperar con ayuda de tu **Número de control** y **Correo electrónico** que registraste en la aplicación, completa los campos requeridos y da clic en el botón **Recuperar**.

La imagen muestra una captura de pantalla de la interfaz de usuario de la aplicación. En la parte superior, hay un encabezado con un ícono de retroceso y el título "Restablecer contraseña". Debajo, se muestra el logo de "5SJC" con el lema "Cinco Días a la Semana, Jornada Completa". En el centro, hay un ícono de un candado cerrado. El texto principal indica: "Para recuperar tu contraseña ingresa tu número de control y tu correo electrónico registrados en la aplicación." Hay dos campos de entrada: "Número de control" con un ícono de persona y "Correo electrónico" con un ícono de correo. Debajo de los campos hay un botón rojo con el texto "RECUPERAR". En la parte inferior, hay una barra de navegación con los logos de "EDUCACIÓN" y "CONAFE".



## Menú principal

Si los datos ingresados en el inicio de la sesión son correctos, la aplicación te enviará al menú principal, donde te mostrará tus datos generales como figura educativa. En la parte superior te mostrará un menú con varios apartados; esto dependerá de qué tipo de figura seas, en caso de ser LEC te mostrará: **Datos personales, Lista de alumnos, Registro de clases, Perfil** y un botón de **Salir**. Si eres otro tipo de figura, sólo te mostrará: **Datos personales, Perfil** y **Salir**.





## Datos personales

En este apartado se mostrará toda tu información de la Figura Educativa: en la primera sección verás tu nombre completo y tu CURP, en la segunda, tu domicilio completo, y en la última tus datos académicos.

La imagen muestra una captura de pantalla de una aplicación móvil. En la parte superior, hay un estado de la barra con íconos de señal, Wi-Fi y batería (70%) y la hora (1:19). Debajo, una barra de navegación azul con un ícono de retroceso y el texto "Datos personales". El contenido principal comienza con el logo de SJC (Cinco Días a la Semana, Jornada Completa) en un fondo azul. A continuación, se muestran los datos personales: "Nombre: CRISTHIAN MARIEL VALDIVIA SORIA" y "CURP: VASC890910MNTLRR04". Una sección titulada "DOMICILIO COMPLETO" contiene un recuadro con los siguientes datos: "Calle: Conocido", "Núm. Exterior:", "Núm. Interior:", "Colonia: Conocido", "Localidad: 0009 - Buckingham", "Municipio: 014 - Santa María del Oro", "Estado: 18 - Nayarit" y "Código postal: 63844". Una sección titulada "DATOS ACADÉMICOS" contiene un recuadro con: "Nivel educativo: Educación Superior" y "Subnivel educativo: Escuela Normal Superior". En la parte inferior, una barra azul contiene los logos de "EDUCACIÓN SECRETARÍA DE EDUCACIÓN PÚBLICA" y "CONAFE Consejo Nacional de Fomento Educativo".

ESTADOS UNIDOS MEXICANOS

GOBIERNO DE MÉXICO

EDUCACIÓN SECRETARÍA DE EDUCACIÓN PÚBLICA

CONAFE Consejo Nacional de Fomento Educativo

Datos personales

SJC  
Cinco Días a la Semana,  
Jornada Completa

**Nombre:** CRISTHIAN MARIEL VALDIVIA SORIA  
**CURP:** VASC890910MNTLRR04

**DOMICILIO COMPLETO**

**Calle:** Conocido  
**Núm. Exterior:**  
**Núm. Interior:**  
**Colonia:** Conocido  
**Localidad:** 0009 - Buckingham  
**Municipio:** 014 - Santa María del Oro  
**Estado:** 18 - Nayarit  
**Código postal:** 63844

**DATOS ACADÉMICOS**

**Nivel educativo:** Educación Superior  
**Subnivel educativo:** Escuela Normal Superior

EDUCACIÓN SECRETARÍA DE EDUCACIÓN PÚBLICA

CONAFE Consejo Nacional de Fomento Educativo





## Lista de alumnos

En este apartado se mostrará los alumnos que estén a cargo de la Figura Educativa LEC, con los siguientes datos: **Id Control, CURP, Nombre, Nivel y Ciclos.**

La imagen muestra una captura de pantalla de una aplicación móvil. En la parte superior, hay un encabezado con un botón de retroceso, el título 'Lista de alumnos' y un botón de recarga. Debajo, se encuentra el logo de '5SJC' con el lema 'Cinco Días a la Semana, Jornada Completa'. El contenido principal muestra un recuento de 'Total de alumnos: 17' y una lista de tres tarjetas de datos de alumnos. Cada tarjeta contiene: 'Número de Control', 'CURP', 'Nombre', 'Nivel' y 'Ciclos'. En la parte inferior de la pantalla, se ven los logos de 'EDUCACIÓN' y 'CONAFE'.

Estado: 70 % 1:19

← Lista de alumnos ↻

**5SJC**  
Cinco Días a la Semana,  
Jornada Completa

**Total de alumnos: 17**

**Número de Control:** 181801010605020  
**CURP:** GUVK140428MNTTLTA0  
**Nombre:** KETZAI CAROLINA GUTIERREZ VELAZQUEZ  
**Nivel:** 3ER. GRADO  
**Ciclos:** 1

**Número de Control:** 191801010604006  
**CURP:** PEPC150103MNTXRMA6  
**Nombre:** CAMILA NICOLE PEÑA PEREZ  
**Nivel:** 2O. GRADO  
**Ciclos:** 1

**Número de Control:** 201801010605024  
**CURP:** JIAD150504MNTMLLA3  
**Nombre:** DULCE ALEXANDRA JIMENEZ ALCARAZ

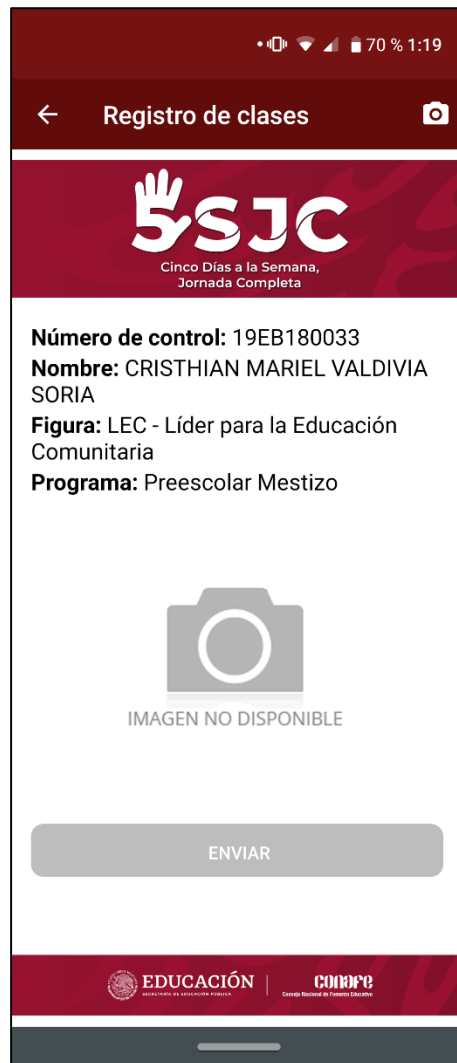
EDUCACIÓN | CONAFE



## Registro de clases

En el seguimiento de clases inicialmente se mostrarán algunos de tus datos como son: **Número de control, Nombre, Tipo de figura y el Programa** en el que te encuentras.

En la parte superior, hallarás un botón para tomar foto de inicio y fin de la clase con tu grupo, enviarla como evidencia de tu asistencia.





## Perfil

En esta ventana verás tu **Correo electrónico** y **Contraseña** que registraste en la aplicación móvil.

