



**INSTITUȚIA PREFECTULUI  
JUDEȚUL CĂLĂRAȘI**

**RAPORT  
PRIVIND STAREA ECONOMICO-  
SOCIALĂ A JUDEȚULUI CĂLĂRAȘI PE  
ANUL 2015**

**MAI 2016**

## CUPRINS

<b>1. EVOLUȚIA PRINCIPALELEOR SECTOARE ECONOMICE</b>	<b>1</b>
A. PRODUCȚIA INDUSTRIALĂ	1
B. ACTIVITATEA SECTORULUI ÎNTREPRINDERILOR MICI ȘI MIJLOCII	2
C. AGRICULTURA	3
D. TRANSPORTURI	35
E. TURISM	38
<b>2. AMENAJAREA TERITORIULUI, URBANISM ȘI LOCUINȚE, SERVICII PUBLICE DE GOSPODĂRIE COMUNALĂ</b>	<b>39</b>
2.1. AMENAJAREA TERITORIULUI ȘI URBANISM	39
2.2. LOCUINȚE	47
2.3. SERVICII PUBLICE DE GOSPODĂRIE COMUNALĂ	47
<b>3. STADIUL REALIZĂRII PROGRAMULUI DE INVESTIȚII PE ANUL 2014</b>	<b>55</b>
<b>4. COMERȚ ȘI PROTECȚIA CONSUMATORILOR</b>	<b>69</b>
<b>5. STAREA DE SĂNĂTATE ȘI DE EDUCAȚIE A POPULAȚIEI</b>	<b>76</b>
5.1. STAREA DE SĂNĂTATE A POPULAȚIEI	76
5.2. STAREA DE EDUCAȚIE A POPULAȚIEI	110
5.3. STAREA CULTURALĂ	140
5.4. ACTIVITATEA ÎN DOMENIUL TINERETULUI ȘI SPORTULUI	173
<b>6. COMBATEREA SĂRĂCIEI ȘI A ȘOMAJULUI</b>	<b>179</b>
<b>7. PROTECȚIA MEDIULUI ÎNCONJURĂTOR</b>	<b>213</b>
<b>8. SIGURANȚA CETĂȚEANULUI ȘI STAREA DE INFRAȚIONALITATE ÎNREGISTRATĂ LA NIVELUL JUDEȚULUI</b>	<b>221</b>
<b>9. PROTECȚIA COPILULUI ȘI A PERSOANELOR CU DIZABILITĂȚI</b>	<b>252</b>
<b>10. RELAȚII EXTERNE, COOPERARE REGIONALĂ ȘI TRANSFRONTALIERĂ, PROGRAME ȘI ACȚIUNI CU FINAȚARE INTERNAȚIONALĂ</b>	<b>272</b>

# 1. EVOLUȚIA PRINCIPALELOR SECTOARE ECONOMICE

## A. PRODUCȚIA INDUSTRIALĂ

Producția industrială realizată în luna noiembrie 2015 a înregistrat o scădere cu 18,1%, comparativ cu luna precedentă.

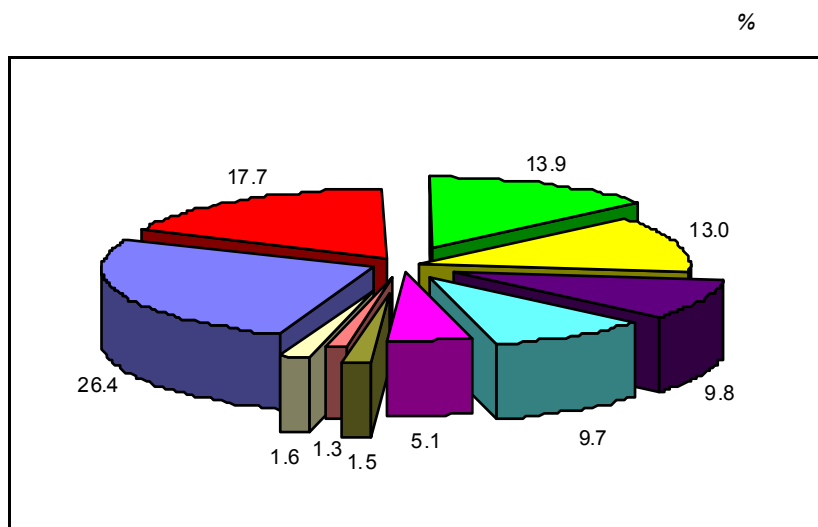
### Indicii producției industriale

	Noiembrie 2015 față de :		01.01-30.11.2015 față de 01.01. - 30.11.2014
	Octombrie 2015	Noiembrie 2014	
<b>INDUSTRIE total, din care:</b>	<b>81,9</b>	<b>96,1</b>	<b>107,4</b>
<b>Industrie prelucrătoare</b>	<b>91,9</b>	<b>95,8</b>	<b>107,2</b>
din care:			
Industria alimentară	90,8	109,9	112,8
Fabricarea articolelor de îmbrăcăminte	93,6	90,5	938

În luna noiembrie 2015, aportul industriei prelucrătoare a fost de 99,6% din volumul total al producției industriale realizată. Producția industrială realizată în luna noiembrie 2015, comparativ cu luna noiembrie 2014 a fost mai mică cu 3,9%.

În perioada 01 ianuarie–30 noiembrie 2015, comparativ cu perioada corespunzătoare a anului precedent, s-a înregistrat o creștere a producției cu 7,4%. Majorări semnificative s-au înregistrat în: industria alimentară, fabricarea substanțelor și a produselor chimice, fabricarea altor produse minerale nemetalice, industria metalurgică, fabricarea de părți și accesorii pentru mașini de multiplicat.

### Structura producției industriale 01.01 - 30.11.2015



%

	1.01-30.11 2015
• Industria alimentară	26,4
• Industria metalurgică	17,7
• Industria substanțelor și a produselor chimice	13,9
• Fabricarea altor produse din minerale nemetalice	13,0
• Fabricarea articolelor de îmbrăcăminte	9,8
• Fabricarea hârtiei și a produselor de hârtie	9,7
• Fabricarea de părți și accesorii pentru mașini de multiplicat	5,1
• Fabricarea produselor textile	1,5
• Tipărirea și reproducerea pe suportți a înregistrărilor	1,3
• Alte ramuri	1,6

## B. ACTIVITATEA SECTORULUI ÎNTRERINDERILOR MICI ȘI MIJLOCII

Dezvoltarea sectorului întreprinderilor mici și mijlocii în economie reprezintă un fenomen important, evoluția sa fiind marcată, pe de o parte, de derularea reformei legislative în domeniu, privind stimularea întreprinzătorilor privați pentru înființarea și dezvoltarea IMM-urilor, iar pe de altă parte, de nivelul capitalului social.

Societățile comerciale de dimensiuni micro și mici sunt concentrate în proporție însemnată în sectorul terțiar (îndeosebi în comerț), în timp ce societățile de dimensiuni mijlocii desfășoară, preponderant, activități din domeniul industriei prelucrătoare.

Din analiza datelor de bilanț pe semestrul I 2015 rezultă că, 99,7% din totalul întreprinderilor active care au depus bilanțuri contabile erau IMM-uri.

### **Situația agenților economici activi pe principalele ramuri ale economiei, în semestrul I 2015<sup>\*)</sup>**

	Număr unități active		Cifra de afaceri - mii lei -		Număr mediu de salariați - persoane -	
	Total	din care IMM-uri	Total	din care IMM-uri	Total	din care IMM-uri
Agricultură, vânătoare, silvicultură, piscicultură și pescuit	370	370	394619	394619	3303	3303
Industrie – total	151	148	252885	218866	5503	4323
din care: – industria prelucrătoare	129	127	226337	204892	4782	4078
Construcții	116	116	1300028	130028	1583	1583
Comerț	591	591	764217	764217	3744	3744
Transport și depozitare	119	119	139891	139891	1352	1352
Hoteluri și restaurante	32	32	19093	19093	472	472
Infomații și comunicații	16	16	10212	10212	134	134
Alte servicii	131	130	76372	68332	2043	1735
<b>Total județ</b>	<b>1526</b>	<b>1522</b>	<b>1787217</b>	<b>1745258</b>	<b>18134</b>	<b>16646</b>

<sup>\*)</sup> Sursă : Bilanțurile contabile la 30 iunie 2015 mai puțin contribuabilii care nu depun bilanț contabil la DGFP Călărași

Notă: Potrivit OMFP nr. 936/16.07.2014, pentru 30.06.2015 există obligația de a depune raportări contabile de către entitățile care în exercițiul financiar precedent au înregistrat o cifră de afaceri mai mare de 220000 mii lei. Nu întocmesc bilanțuri contabile agenții economici care nu au desfășurat activitate de la data înființării până la 30.06.2015, cei care în semestrul I 2015 au fost TFA, precum și persoanele juridice care se află în curs de lichidare, precum și agenții economici care sunt nou-înființați în cursul anului 2014.

În primele 6 luni ale anului 2015, întreprinderile mici și mijlocii concentrau 91,8% din numărul mediu al salariaților și 97,6% din cifra de afaceri realizată de societățile active.

Deși întreprinderile mici și mijlocii din sectorul primar și secundar (agricultură, silvicultură, piscicultură, industrie, construcții) reprezintă doar 41,7% din numărul total al IMM-urilor, ele concentrează 55,3 % din numărul mediu al salariaților angajați în IMM-uri și realizează 42,6 % din cifra de afaceri a acestora.

În semestrul I 2015, doar 9,7 % din numărul total al IMM-urilor aveau ca activitate de bază industria. Însă, datorită faptului că întreprinderile mijlocii s-au dezvoltat, cu precădere, în sfera industriei, întreprinderile mici și mijlocii cu activitate industrială concentrau, în primele 6 luni ale anului 2015, 26,0 % din numărul mediu al salariaților angajați în IMM-uri și 12,5 % din cifra de afaceri realizată de acestea.

Întreprinderile mici și mijlocii din industrie sunt orientate cu precădere spre ramurile producătoare de bunuri de consum, accesibile din punct de vedere al vitezei de rotație a capitalului și al perspectivelor de acces pe piața internă și externă (industria alimentară, fabricarea articolelor de îmbrăcăminte).

## C. AGRICULTURA

### Sectorul producției vegetale

**Suprafața cultivată totală**, în anul 2015, a fost de 407,6 mii hectare, cu 1,9 mii hectare, respectiv 0,5% mai mică decât în anul anterior.

În 2015 se evidențiază următoarele aspecte mai importante legate de structura suprafețelor cultivate:

- grupele de culturi cu ponderea cea mai mare în suprafața cultivată au fost: cerealele pentru boabe, care au reprezentat 67,6 % din totalul suprafeței cultivate; plantele uleioase cu o pondere de 27,0 % și plantele de nutreț reprezentând 3,1 % din suprafața cultivată;
- comparativ cu anul 2013, în 2014 s-au înregistrat creșteri ale suprafețelor cultivate cu leguminoase pentru boabe (+4,3%, respectiv +0,2 mii hectare), cartofi (+150,0%, reprezentând un plus de 0,3 mii hectare), în paralel cu scăderea suprafeței cultivate la următoarele culturi: cereale pentru boabe (-0,6%, respectiv -1,7 mii hectare), plante uleioase (-0,2%, respectiv -0,2 mii hectare), legume de câmp și solarii (-6,7%, respectiv -0,1 mii hectare), plante de nutreț (-3,8%, respectiv -0,5 mii hectare).

### **Suprafața cultivată cu principalele culturi în anii 2014 și 2015**

	An 2014	An 2015	An 2015 față de an 2014 - diferențe	
	Total agricultură - mii ha -	Total agricultură - mii ha -	(±) mii ha	(±) %
<b>Total</b>	<b>409,5</b>	<b>407,6</b>	<b>-1,9</b>	<b>-0,5</b>
<b>Cereale pentru boabe</b>	<b>277,3</b>	<b>275,6</b>	<b>-1,7</b>	<b>-0,6</b>
– grâu	123687	124,4	-2,3	-1,8
din care: – orz și orzoaică	50,0	38,1	-11,9	-23,8
– porumb boabe	99,7	112,1	+12,4	+12,4
<b>Leguminoase pentru boabe</b>	<b>4,7</b>	<b>4,9</b>	<b>+0,2</b>	<b>+4,3</b>
din care: – mazăre boabe	5435	4,6	+0,1	+2,2
– fasole boabe	0,2	0,3	+0,1	+50,0
<b>Plante uleioase</b>	<b>110,2</b>	<b>110,0</b>	<b>-0,2</b>	<b>-0,2</b>
– floarea soarelui	45,3	40,0	-5,3	-11,1
din care: – soia	8,6	18,1	+9,5	+110,5
– rapiță	55,7	51,3	-4,4	-7,9
<b>Cartofi</b>	<b>0,2</b>	<b>0,5</b>	<b>+0,3</b>	<b>+150,0</b>
din care: – cartofi de toamnă	0,04	0,06	+0,02	+50,0
<b>Legume (de câmp și în solarii)</b>	<b>1,5</b>	<b>1,4</b>	<b>-0,1</b>	<b>-6,7</b>
<b>Pepeni verzi și galbeni</b>	<b>0,3</b>	<b>0,3</b>	<b>-</b>	<b>-</b>
<b>Plante de nutreț</b>	<b>13,3</b>	<b>12,8</b>	<b>-0,5</b>	<b>-3,8</b>

### **Producția vegetală totală**

În anul 2015 s-au obținut producții mai mari decât în anul precedent la cereale pentru boabe, leguminoase pentru boabe, cartofi de toamnă și s-au obținut producții mai mici la plante uleioase, legume și pepeni.

**Producția vegetală, la principalele culturi în anii 2014 și 2015**  
(date operative furnizate de Direcția Județeană pentru Agricultură Călărași)

	An 2014	An 2015	An 2015 față de an 2014 - diferențe	
	Total agricultură - mii tone -	Total agricultură - mii tone -	(±) mii tone	(±) %
<b>Cereale pentru boabe</b>	<b>1348,6</b>	<b>1412,8</b>	<b>+64,2</b>	<b>+4,8</b>
– grâu	524,9	628,7	+103,8	+19,8
din care: – orz și orzoaică	207,1	179,5	-27,6	-13,3
– porumb	615,3	603,9	11,4	-1,9
<b>Leguminoase pentru boabe</b>	<b>8,3</b>	<b>8,5</b>	<b>+0,2</b>	<b>+2,4</b>
din care: – mazăre boabe	8,1	8,1	-	-
– fasole boabe	0,2	0,4	+0,2	+100,0
<b>Plante uleioase</b>	<b>295,0</b>	<b>263,1</b>	<b>-31,9</b>	<b>-10,8</b>
– floarea soarelui	115,0	90,4	-24,6	-21,4
din care: – soia	24,4	43,4	+19,1	+77,9
– rapiță	154,9	128,6	-26,3	-17,0
<b>Cartofi de toamnă</b>	<b>0,5</b>	<b>0,9</b>	<b>+0,4</b>	<b>+80,0</b>
<b>Legume – total</b>	<b>25,0</b>	<b>22,2</b>	<b>-2,8</b>	<b>-11,2</b>
<b>Pepeni</b>	<b>5,6</b>	<b>5,3</b>	<b>-0,3</b>	<b>-5,4</b>

La cereale boabe s-a realizat, în anul 2015, o producție de 1412,8 mii tone, cu 4,8% mai mare comparativ cu anul 2014 (+64,2 mii tone).

La leguminoase pentru boabe, producția realizată în anul 2015 a fost de 8,5 mii tone, cu 2,4% mai mare decât în anul 2014 (+0,2 mii tone).

În anul 2015, la plante uleioase, producția realizată a fost de 263,1 mii tone, cu 10,8% mai mică decât în anul precedent (-31,9 mii tone). La floarea soarelui s-a realizat în anul 2015 o producție de 90,4 mii tone, cu 21,4% mai mică comparativ cu anul precedent (-24,6 mii tone). La rapiță, producția realizată în anul 2015 a fost de 128,6 mii tone, cu 17,0% mai mică decât în anul 2014 (-26,3 mii tone). La soia, producția realizată în anul 2015 a fost de 43,4 mii tone, mai mare cu 77,9% față de anul anterior (+19,0 mii tone).

Producția realizată la legume a fost de 22,2 mii tone, cu 11,2% mai mică decât în anul anterior (-2,8 mii tone), iar la cartofi de toamnă producția a fost de 0,9 mii tone, cu 80,0% mai mare decât cea din anul precedent (+0,4 mii tone).

Principalele **producții medii** realizate la hectar, în anul 2015, față de anul 2014, au înregistrat creșteri la culturile de grâu, orz și orzoaică, cartofi de toamnă și scăderi la celelalte culturi.

**Producția medie obținută la principalele culturi**  
(date operative furnizate de Direcția Județeană pentru Agricultură Călărași)

	An 2014	An 2015	An 2015 față de an 2014 - diferențe	
	Total agricultură - kg/ha -	Total agricultură - kg/ha -	(±) Kg/ha	(±) %
Grâu	4143	5054	+911	+22,0
Orz și orzoaică	4144	4716	+572	+13,8
Porumb boabe	6172	5385	-787	-12,8
Mazăre boabe	1801	1777	-24	-1,3
Fasole boabe	1145	1110	-35	-3,1
Floarea soarelui	2550	2258	-292	-11,5
Soia	2844	2402	-442	-15,5

Rapiță	2779	2508	-271	-9,8
Cartofi de toamnă	12857	15161	+2304	+17,9

În anul 2015, comparativ cu anul 2014 producțiile medii mai mari s-au obținut la următoarele culturi: grâu (+22,0 %, respectiv +911 kg/ha), orz și orzoaică (+13,8%, respectiv +572 kg/ha), cartofi de toamnă (+17,9%, respectiv +2304 kg/ha) și producții medii mai mici s-au înregistrat la culturile de porumb boabe (-12,8%, respectiv -787 kg/ha), mazăre boabe (-1,3%, respectiv -24 kg/ha), fasole boabe (-3,1%, respectiv -35 kg/ha), floarea soarelui (-11,5%, respectiv -292 kg/ha), soia (-15,5%, respectiv -442 kg/ha), rapiță (-9,8%, respectiv -271 kg/ha).

### **Producția de semințe și stocurile agricole din decembrie 2015**

Cultura	Producția de semințe to		Dinamica 2014-2015 %	Stocuri to		Dinamica 2014-2015 %
	2014	2015		2014	2015	
Grâu+triticale	519875	626675	120	50315	117789	234
Porumb	615319	603915	98	53498	165145	308
Floarea soarelui	115004	90415	78	34782	17152	49
Fasole	229	372	162	-	-	-
Soia	24353	43415	178	3641	24377	669
În	401	326	81	-	-	-
Câneapă	46	33	77	-	-	-
Sfeclă de zahăr	-	-	-	-	-	-
Cartofi	3595	5452	152	-	-	-
Plante furajere	91565	46472	57	-	-	-

### **Lucrările agricole efectuate în 2015 pentru recolta anului 2016**

#### **Însămânțările la culturile de toamnă (ha)**

Cultura	2014 (ha)	2015 (ha)	%
<b>Însămânțări total</b>	<b>221593</b>	<b>210757</b>	<b>95</b>
din care:			
Grâu	127725	117953	92
Orz	35097	35834	102
Orzoaică	4710	2226	47
Rapiță	53776	53932	100

Suprafețele însămânțate în toamna anului 2015 pentru recolta lui 2016 sunt mai mici față de toamna anului 2014, prețul producției fiind factorul principal.

#### **Arăturile pentru însămânțările de primăvară**

Au fost arate 179520 ha până la finele anului 2015, față de 159597 ha la finele anului 2013, ceea ce reprezintă un procent de 112%.

La finele anului 2014, mai erau de arat 20000 ha, iar la finele lui 2015, 9342 ha, suprafața fiind mai mică la finele anului 2015. Deoarece toamna anului 2014 a fost mai lungă, cu condiții favorabile, producătorii agricoli au semănat și au putut să-și facă arătura de toamnă pentru culturile de primăvară.

#### **Alte informații**

Condițiile favorabile din această toamnă a dus la răsărirea în totalitate a culturilor însămânțate în toamnă, cu o densitate bună și o stare de vegetație bună.

**În domeniul producerii, prelucrării, controlului și certificării calității, comercializării semințelor și materialului săditor, controlului și înregistrării soiurilor de plante**, activitățile desfășurate în anul 2015 au fost:

- Realizarea programului de multiplicare pentru culturile semincere: suprafețele controlate în vederea certificării – 12002 ha fizice, 20428 ha convenționale, 604 parcele controlate, 183 de agricultori multiplicatori controlați;
- Monitorizarea activității desfășurate de operatorii economici, în scopul verificării îndeplinirii continue a cerințelor prevăzute la art. 5 din Legea nr. 266/2002. Verificarea s-a făcut în baza unei fișe de supraveghere și monitorizare a activității operatorului economic (conf. Ordin MADR 769/2009) - 525 de operatori înregistrați, din care 76 în anul 2015, 1039 de autorizații eliberate, 6 autorizații retrase/anulate, 512 autorizații pentru producere, 125 autorizații pentru prelucrare, 379 de autorizații pentru comercializare, 411 autorizații vizate;
- Verificarea acceptelor de multiplicare pentru exportul de semințe în statele afiliate la OECD, controlul în câmp și eliberarea documentelor acceptate OECD (10);
- Eșantionarea loturilor de semințe care s-au certificat în sistem OECD prin inputerniciții ISTA, acreditați de LCCSMS București și eliberarea Certificatelor pentru garantarea purității varietale și a etichetelor oficiale tip OCDE;
- Eșantionarea și certificarea calității loturilor de semințe în sistem CE prin eșantionari interni și prin personalul de laborator și eliberarea documentelor oficiale corespunzătoare, respectiv: Document oficial de certificare a loturilor de semințe sau Buletin de analiză oficială și etichete oficiale;
- Controlul respectării legislației în vigoare de către operatorii economici la comercializarea semințelor și materialului săditor (162 de operatori economici controlați);
- Eșantionarea semințelor pentru determinarea condițiilor tehnice de calitate pentru certificarea finală și eliberarea documentelor oficiale de calitate, cât și a eșantioanelor și buletinelor informative (2609 de eșantioane primite pentru analize de laborator, din care: 1944 oficiale și 6655 informative, 8958 de determinări, din care: 1664 pentru puritate, 2509 pentru germinare, 1539 pentru umiditate, 1680 pentru stare sanitară, 1493 MMB, 73 alte determinări);
- Încasări în valoare de 1.008.827 lei, din 800.000 lei propuse;
- Dotarea ITCSMS Călărași cu echipamente necesare pentru informatizare, analize de laborator, asigurarea condițiilor de lucru pentru personalul propriu și relațiile cu publicul.

Urmărirea derulării și realizării programelor specifice a dus la creșterea de tehnologizare a instituției și a avut repercursiuni în mod direct asupra desfășurării întregii activități privind controlul semințelor și materialului săditor ce s-a concretizat în asigurarea întregii cantități de semințe pentru necesarul județului și importante cantități excedentare pentru intern și export.

### **Finanțarea investițiilor rurale**

**Oficiul Județean pentru Finanțarea Investițiilor Rurale Călărași** face parte din Agenția pentru Finanțarea Investițiilor Rurale ( A.F.I.R.), formată din 13 Direcții specializate la nivel central, 8 Centre Regionale și 41 de Oficii Județene.

Agenția pentru Finanțarea Investițiilor Rurale (A.F.I.R.) a preluat patrimoniul A.P.D.R.P. și atribuțiile ce decurg din:

- ✓ monitorizarea Programului SAPARD
- ✓ implementarea tehnică, plată și monitorizare pentru Programul Național de Dezvoltare Rurală 2007-2013 și Programul Național de Dezvoltare Rurală 2014-2020.



### Evaluarea cererilor de finanțare

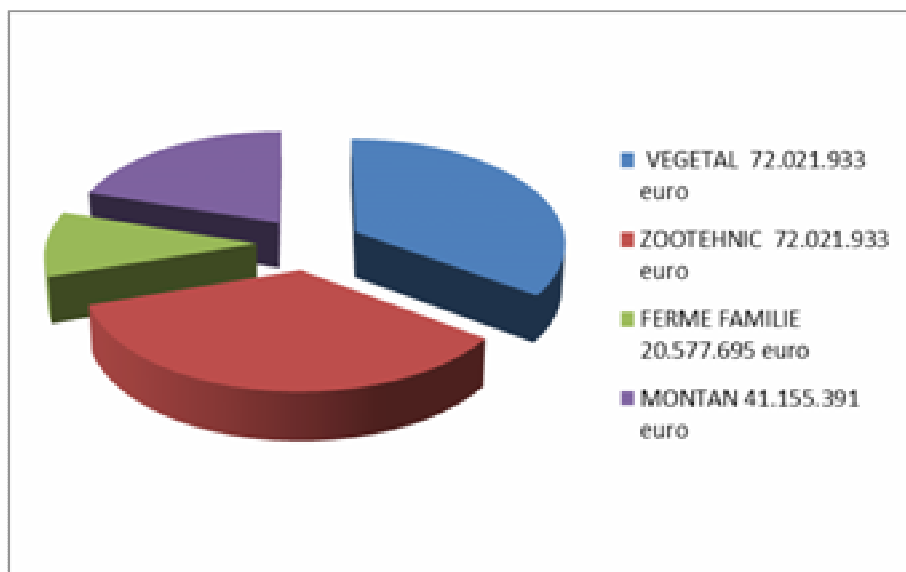
Prima sesiune anuală de primire a proiectelor prin P.N.D.R., lansată de Agenția pentru Finanțarea Investițiilor Rurale s-a desfășurat în cursul anului 2015, după cum urmează:

#### **Submăsura 4.1 „Investiții în exploatații agricole”**

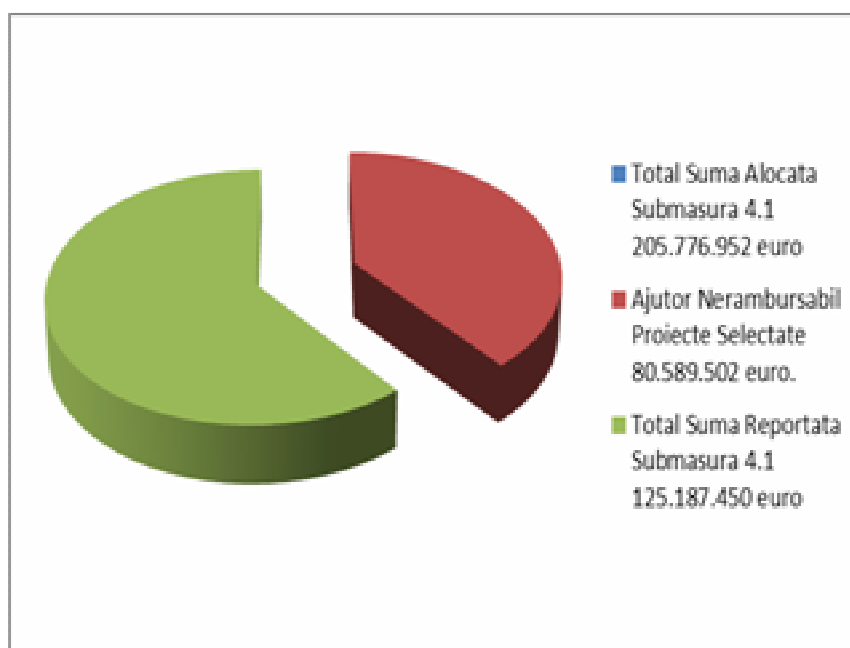
**Depunere continuă 25 martie - 30 octombrie 2015; Sumă alocată 205.776.952 euro**

Suma a fost repartizată pe sectoare astfel:

- 72.021.933 euro pentru sectorul vegetal (35%);
- 72.021.933 euro pentru sectorul zootehnic (35%);
- 20.577.695 euro pentru ferme de familie, sector vegetal și zootehnic (10%);
- 41.155.391 euro pentru zona montană (20%).

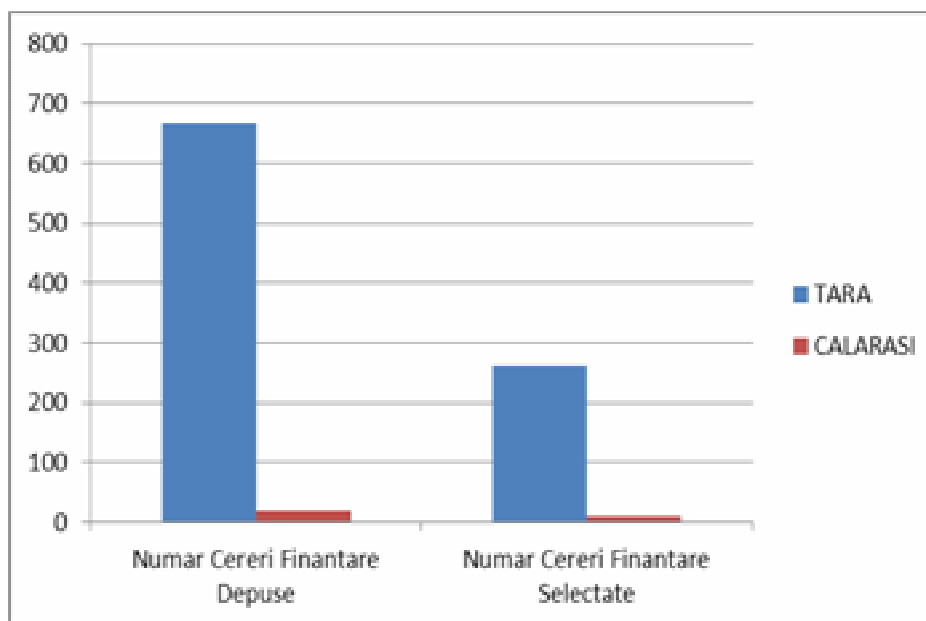


Până la finele anului 2015, la nivel național, au fost depuse 668 cereri de finanțare, din care un număr de **262 de cereri au fost selectate cu o finanțare nerambursabilă de 80.589.502 euro.**

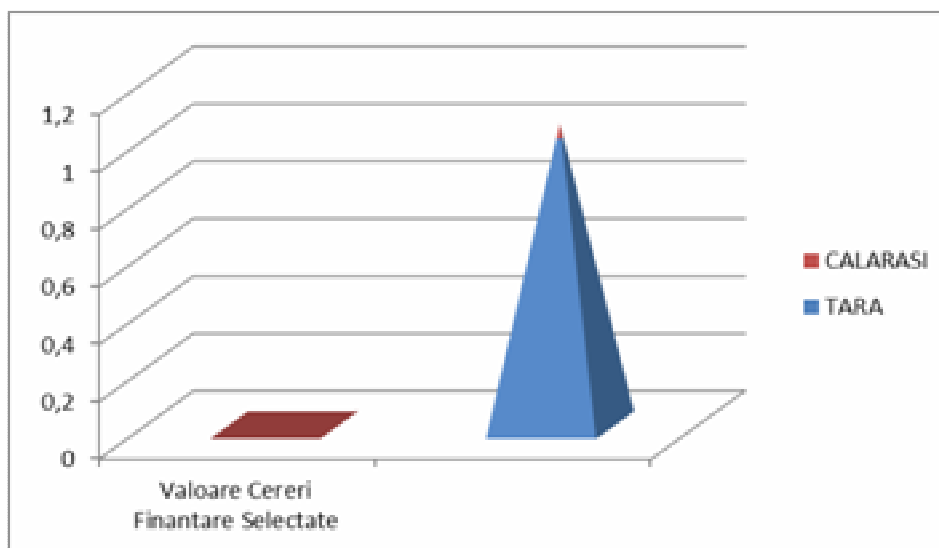


În județul Călărași au fost înregistrate 20 cereri de finanțare pe această submăsură, din care până la finele anului 2015, **11 cereri au fost selectate cu o finanțare nerambursabilă de 3.831.678 euro**, 2 cereri de finanțare aflându-se în prezent în perioada de evaluare la Centrul Regional 8 București Ilfov.

Numărul cererilor de finanțare depuse pe Submăsura 4.1 de către solicitanții din județul Călărași reprezintă **3%** din numărul cererilor înregistrate la nivel național, iar numărul cererilor selectate pe această submăsură aparținând beneficiarilor din Județul Călărași reprezintă **4%** din numărul cererilor de finanțare selectate pe țară:

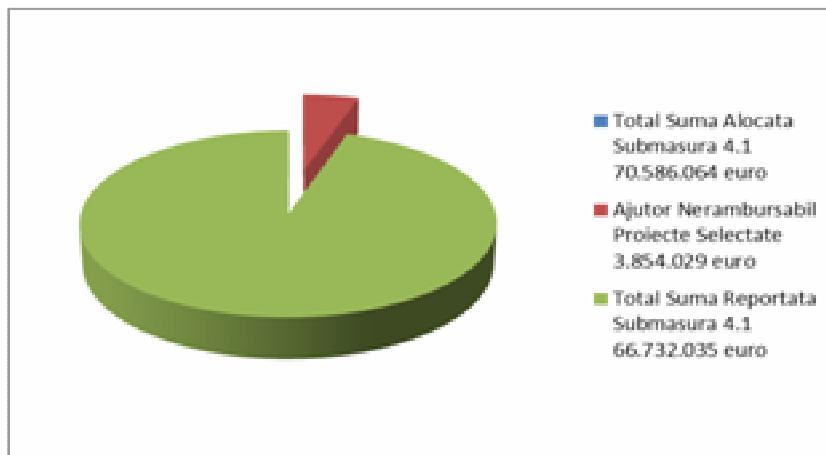


Valoarea cererilor de finanțare pe Submăsura 4.1 selectate aparținând beneficiarilor din Județul Călărași reprezintă **5%** din numărul cererilor de finanțare selectate pe țară:



**Submăsura 4.1a „Investiții în exploatații pomicole”  
Depunere continuă 08 iulie - 30 noiembrie 2015; Sumă alocată 70.586.064 euro**

La nivel național au fost depuse 65 cereri de finanțare, din care până la finele anului 2015, **9 cereri au fost declarate eligibile cu o finanțare nerambursabilă de 3.854.029 euro.**



**În Județul Călărași au fost depuse 2 cereri de finanțare** pe această submăsură cu o valoare a sprijinului financiar de 1.199.979 euro, cereri ce se află în evaluare la Centrul Regional 8 București-Ilfov. Proiectele reprezintă o plantație de cătină în satul Buciumeni și o livadă de cireș în Lehliu Gară. Nu s-a publicat nici-un raport de selecție pentru această submăsură.

**Submăsura 4.2 „Sprijin pentru investiții în procesarea/marketingului produselor agricole”**

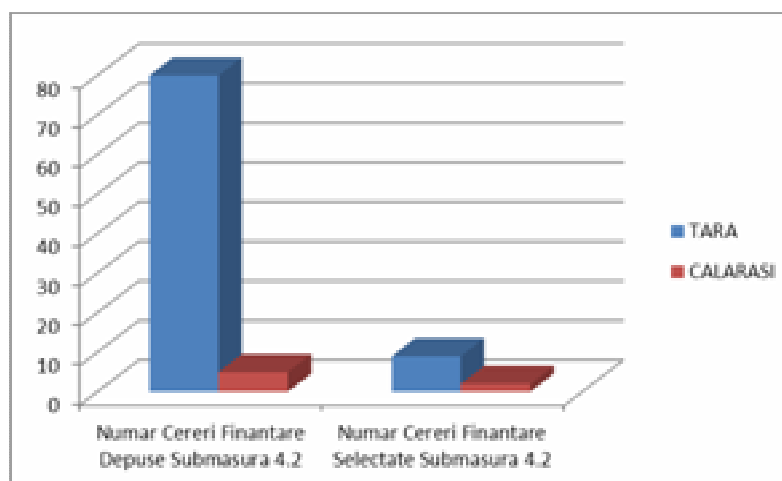
**Depunere continuă 08 iulie - 18 decembrie 2015; Suma alocată 93.489.143 euro**

Pe această submăsură, la nivel național au fost depuse 80 cereri de finanțare iar în **Județul Călărași au fost depuse 5 cereri de finanțare**, din care:

- 2 sunt declarate eligibile și însumează o valoare a sprijinului financiar de 1.799.476 euro;
- 3 cereri sunt în evaluare la nivelul Centrului Regional 8 București-Ilfov și însumează un ajutor financiar nerambursabil solicitat de 2.870.166 euro.

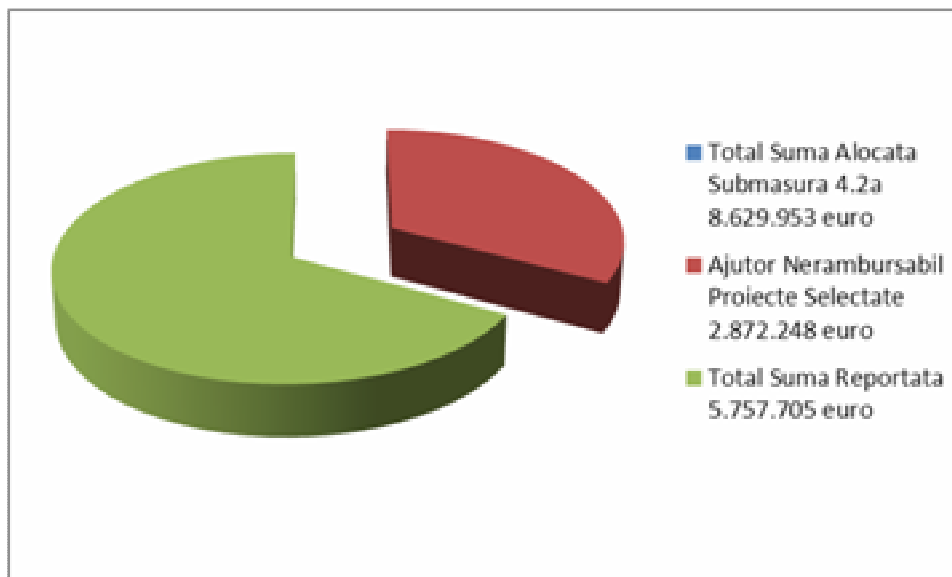
Cele două proiectele eligibile din Județul Călărași reprezintă două lanțuri integrate pentru cereale în Fundulea și Dor Mărunt, iar proiectele aflate în perioada de evaluare reprezintă centre de procesare în Plătărăști și Unirea precum și modernizarea unui abator în Dragalina.

Numărul cererilor depuse de beneficiarii din județul nostru reprezintă 6,25% din total cereri depuse, în timp ce numărul proiectelor eligibile aparținând beneficiarilor din Județul Călărași reprezintă **22%** din numărul cererilor de finanțare eligibile pe țară.



**Submăsura 4.2a „Sprijin pentru investiții în procesarea/marketingului produselor din sectorul pomicol” Depunere continuă 08 iulie - 18 decembrie 2015; Sumă alocată 8.629.953 euro**

La nivel național, au fost depuse 81 cereri de finanțare, din care **au fost declarate eligibile 5 cereri cu o finanțare nerambursabilă totală de 2.872.248 euro.**



În Județul Călărași nu s-au depus cereri de finanțare pe această submăsură.

**Submăsura 4.3 „Investiții pentru dezvoltarea, modernizarea sau adaptarea infrastructurii agricole și silvice” Depunere continuă 14 iulie - 18 decembrie 2015; Sumă alocată 218.000.000 euro**

La nivel național au fost depuse 120 cereri de finanțare cu o finanțare nerambursabilă solicitată de 113.375.097 euro. Un număr de 4 organizații a utilizatorilor de apă pentru irigații din Județul Călărași au depus cereri de finanțare, respectiv OUA Ciocănești-Dunărica, OUA Ștefan cel Mare, OUA Agrozootehnica Pietroiu și OUA Borcea de Sus, solicitând un sprijin nerambursabil total de 3.918.241 euro. Aceste proiecte sunt la această dată în evaluare la nivelul Centrelor Regionale de Finanțare a Investițiilor Rurale.

**Submăsura 6.1 „Sprijin pentru instalarea tinerilor fermieri” Depunere continuă 25.03 - 30.10.2015; Sumă alocată 111.209.889 euro**

La nivel național au fost depuse 2.874 cereri de finanțare, din care au fost selectate 1.388 cereri cu o finanțare nerambursabilă totală de 58.610.000 euro.

Din Județul Călărași numai 12 tineri fermieri au depus cereri de finanțare, din care 10 au fost selectați totalizând un sprijin nerambursabil de 420.000 euro.

**Submăsura 6.2 „Sprijin pentru înființarea de activități neagricole în zone rurale” Depunere continuă 14.07 - 30.10.2015; Sumă alocată 44.164.707 euro**

La nivel național au fost depuse 1.000 cereri de finanțare, din care 3 cereri sunt declarate eligibile însumând o finanțare nerambursabilă solicitată de 170.000 euro.

În Județul Călărași s-a depus numai 1 cerere de finanțare, declarată eligibilă, cu un sprijin nerambursabil de 70.000 euro, reprezentând dotarea unui atelier de croitorie.

**Submăsura 6.3 „Sprijin pentru dezvoltarea fermelor mici” Depunere continuă 08.07 - 18.12.2015; Sumă alocată 72.848.330 euro**

La nivel național au fost depuse 1.254 cereri de finanțare, din care 13 cereri eligibile cu o finanțare nerambursabilă solicitată de 195.000 euro.

În Județul Călărași s-a depus numai 1 cerere de finanțare, declarată eligibilă, cu un sprijin nerambursabil de 15.000 euro. Nu s-au publicat rapoartele de selecție.

**Submăsura 6.4 „Investiții în crearea și dezvoltarea de activități neagricole”  
Depunere continuă 14.07- 30.10.2015; Sumă alocată 57.214.935 euro**

Dacă la nivel național au fost depuse 502 cereri de finanțare, în Județul Călărași s-au depus numai 2 cereri de finanțare, de date eligibile, cu un sprijin nerambursabil total de 385.170 euro, reprezentând utilaje specifice activității de construcții și confecții metalice.

**Submăsura 7.2 „Investiții în crearea și modernizarea infrastructurii de baza la scară mică- infrastructură de apă/apă uzată/rutieră de interes local/educațională”  
Depunere continuă 24 septembrie - 18 decembrie 2015; Sumă alocată 552.000.000 euro**

La nivel național au fost depuse 694 cereri de finanțare cu o finanțare nerambursabilă solicitată în sumă totală de 705.097.696 euro. Aceste proiecte sunt la această dată în evaluare la nivelul Centrelor Regionale.

Din Județul Călărași sunt 10 primării care au depus cereri de finanțare, după cum urmează:

- pentru modernizarea infrastructurii rutiere de interes local - Chirnogi, Vlcelele, Nana, Mânăstirea, Dorobanțu, Borcea, Șoldanu;
- pentru modernizarea infrastructurii de apă, apă uzată, canalizare - Ceacu și Nicolae Bălcescu;
- pentru modernizarea infrastructurii educaționale, respectiv dotarea unui liceu cu sală de sport – Borcea.

Verificarea cererilor de plată

Pe parcursul anului 2015, experții O.J.F.I.R. Călărași au instrumentat dosarele cererilor de plată aferente proiectelor P.N.D.R. 2007-2013, implementate de beneficiarii privați, situația pe măsuri fiind următoarea:

Măsura	Număr cereri de plată	Valoare (euro)
112 Instalarea tinerilor fermieri	14	231.680
121 Modernizarea exploatațiilor agricole	29	2.885.045
123 Creșterea valorii adăugate a produselor agricole și forestiere	14	3.430.363
141 Sprijinirea fermelor agricole de semi-subzistență	113	169.500
142 Înființarea grupurilor de producători	5	256.700
312 Sprijin pentru crearea și dezvoltarea de micro-întreprinderi	5	83.363
313 Încurajarea activităților turistice	7	47.814
<b>AXA LEADER</b>		
411.111 Formare profesională, training și difuzare de cunoștințe	2	5.812
411.121 Modernizarea exploatațiilor agricole	25	1.483.272
413.312 Sprijin pentru crearea și dezvoltarea de micro-întreprinderi	6	65.741
413.313 Încurajarea activităților turistice	3	36.226
431.2 Sprijinirea Grupurilor de Acțiune Locală pentru cheltuieli de funcționare, animare și dobândirea de competențe	41	94.623
<b>TOTAL</b>	<b>264</b>	<b>8.790.139</b>

Anul 2015 reprezintă anul final pentru implementarea proiectelor ce au obținut finanțare nerambursabilă în perioada de programare 2007-2013.

Situația proiectelor finalizate în Județul Călărași se prezintă astfel:

Măsura	Număr proiecte finalizate	Valoare (euro)
112 Instalarea tinerilor fermieri	74	1.809.473
121 Modernizarea exploatațiilor agricole	107	22.069.447
123 Creșterea valorii adăugate a produselor agricole și forestiere	21	14.256.378
141 Sprijinirea fermelor agricole de semi-subsistență	94	705.000
142 Înființarea grupurilor de producători	2	364.972
312 Sprijin pentru crearea și dezvoltarea de micro-întreprinderi	43	4.602.610
313 Încurajarea activităților turistice	1	235.660
<b>TOTAL BENEFICIARI PRIVATI</b>	<b>342</b>	<b>44.043.540</b>
125 Îmbunătățirea și dezvoltarea infrastructurii agricole și silvice	8	7.864.647
322 Renovarea și dezvoltarea satelor	1	2.500.000
<b>TOTAL BENEFICIARI PUBLICI</b>	<b>9</b>	<b>10.364.647</b>
411.111 Formare profesională, training și difuzare de cunoștințe	4	52.257
411.121 Modernizarea exploatațiilor agricole	27	1.742.088
411.123 Creșterea valorii adăugate a produselor agricole și forestiere	1	102.775
413.312 Sprijin pentru crearea și dezvoltarea de micro-întreprinderi	8	469.052
413.313 Încurajarea activităților turistice	1	162.863
431.2 Sprijinirea Grupurilor de Acțiune Locală pentru cheltuieli de funcționare, animare și dobândirea de competențe	3	825.650
<b>AXA LEADER – BENEFICIARI PRIVATI</b>	<b>44</b>	<b>3.354.689</b>
431.322 Renovarea și dezvoltarea satelor	9	1.044.380
<b>AXA LEADER – BENEFICIARI PUBLICI</b>	<b>9</b>	<b>1.044.380</b>
<b>TOTAL JUDET CALARASI</b>	<b>404</b>	<b>58.807.256</b>

Se constată faptul că din cele 342 de proiecte cu o valoare totală a sprijinului financiar de 44.043.540 euro implementate în Județul Călărași de către beneficiarii din segmentul privat, ponderea valorică este deținută de investițiile pe măsura 121 și 123, rezultat al nevoii firești a agriculturii românești pentru modernizare și eficientizare, respectiv pentru creșterea valorii adăugate a produselor obținute în ferme.

Segmentul public a finalizat 9 proiecte, din care:

- 7 organizații ale utilizatorilor de apă pentru irigații (OUAI Prundu Chirngi, OUAI Perișoru, OUAI Vlcelele, OUAI Bogata-Boianu, OUAI Grădiștea-Boianu, OUAI Rasa-Boianu și OUAI Agrozotehnica Pietriou) care au realizat investiții de 6,8 milioane euro;
- 2 comune (Vlcelele și Unirea) care au realizat investiții în modernizarea drumurilor de interes local, au înființat rețea de canalizare menajeră cu stație de epurare și au absorbit 3,5 mil euro.

În ceea ce privește **Axa LEADER**, în județul nostru au funcționat 3 Grupuri de Acțiune Locală, respectiv:

- GAL Valea Mostiștei situat în nord vestul județului Călărași, având ca element de definire cursul râului cu același nume, precum și particularitățile zonei rurale situate în Câmpia Moștistei și Bărăganul de Sud, este format din 9 unități teritoriale;
- GAL Bărăganul de Sud Est al cărui teritoriu este format din 22 de localități aflate în partea de sud-est a Județului Călărași, pe malul stâng al fluviului Dunarea și al brațului Borcea, în plină Câmpie a Bărăganului;
- GAL Călărași Vest acoperă 4 localități din Județul Călărași (Fundulea, Fundeni, Frumușani și Belciugatele), 2 localități din Județul Ilfov (Cernica și Brănești) și 2 localități din Județul Ialomița (Roșiori și Drăgoiești).

Pe aria de acțiune a acestor grupuri locale s-a finalizat implementarea unui număr de 44 de proiecte în sectorul beneficiarilor privați, ponderea fiind deținută de asemenea de măsura 121, precum și 9 proiecte în sectorul public, respectiv:

- dotarea cu utilaje pentru îmbunătățirea activității serviciului voluntar pentru situații de urgență (comunele Dichiseni, Grădiștea, Ciocănești, Vilcelele, Ștefan cel Mare și Frumușani)
- modernizarea unei străzi în comuna Jegălia
- înființarea unei piste de ciclști și orgaizarea de târguri tradiționale în comuna Grădiștea
- amenajarea unui teren de sport și spațiu de joacă pentru copii în comuna Dragoș-Vodă.

Cele 404 de proiecte cu o valoare totală a ajutorului nerabursabil de 58,8 mil euro este oglinda activității desfășurate în ultimii ani de către instituția noastră și în același timp reflectă rezultatul obținut de către fermieri, întreprinzători privați și autorități publice locale din Județul Călărași care au înțeles că merită efortul de a se angrena în accesarea de fonduri europene FEADR.

#### Proiecte ce au trecut pe tranziție

În baza Ordinului M.A.D.R. nr. 2228/23.10.2015 emis în conformitate cu capitolul 19.1 "Dispoziții tranzitorii" din cadrul P.N.D.R. 2014 - 2020, o serie de proiecte acceptate la finanțare în perioada de programare 2007-2013 au primit acceptul de finalizare în cadrul noului prgram.

La nivelul Județului Călărași, situația acestor proiecte se prezintă astfel:

Măsura PNDR 2007-2013	Submăsura PNDR 2014-2020	Număr contracte de finanțare	Valoare (euro)
112 Instalarea tinerilor fermieri	6.1 Sprijin pentru instalarea tinerilor fermieri	9	132.718
121 Modernizarea exploatațiilor agricole	4.1 Investiții în exploatații agricole	4	1.288.048
123 Creșterea valorii adăugate a produselor agricole și forestiere	4.2 Investiții pentru procesarea/marketingul produselor agricole	4	2.318.500
141 Sprijinirea fermelor agricole de semi-subsistență	6.3 Sprijin pentru dezvoltarea fermelor mici	31	67.500
142 Înființarea grupurilor de producători	9.1 Sprijin pentru înființarea grupurilor de producători	3	540.768
313 Încurajarea activităților turistice	6.4 Investiții în crearea și dezvoltarea de activități neagricole	2	150.925
413.313 LEA DER - Încurajarea activităților turistice			
<b>TOTAL BENEFICIARI PRIVATI</b>		<b>53</b>	<b>4.498.459</b>
322 Renovarea și dezvoltarea satelor	7.2 Investiții în crearea și modernizarea infrastructurii de bază la scară mică	2	1.608.095
431.322 Renovarea și dezvoltarea satelor		12	596.758
<b>TOTAL BENEFICIARI PUBLICI</b>		<b>14</b>	<b>2.204.853</b>

Cele 14 proiecte inițiate în perioada de programare recent încheiată (2007-2013) vor fi finalizate în cea mai mare parte în primavara acestui an, situația fiind următoarea:

Tipul de investiție	Beneficiar	Sumă totală sprijin financiar (euro)	Sprijin financiar rămas de utilizat (euro)	Termen de finalizare
Reabilitare gospodărie de apă și extindere rețea, sistem canalizare menajeră inclusiv stație de epurare	Comuna Roseți	2.432.622	249.647	Martie 2016
Modernizare străzi, extindere canalizare, centru de asistență după programul școlar tip after-school	Comuna Ștefan cel Mare	1.500.000	1.358.450	Noiembrie 2017

Modernizare infrastructură rutieră	Comuna Belciugatele	150.000	69.060	Februarie 2016
Achiziție utilaje dezăpezire	9 comune: Sărulești, Valea Argovei, Tămădau Mare, Ileana, Dorobanțu, Mănăstirea, Fundeni, Cuza Vodă, Ulmu	402.401	402.401	Februarie 2016
Dotare cămin cultural	Comuna Independența	50.000	22.903	Martie 2016
Consolidare monument istoric	Parohia Cojești	150.000	102.394	August 2016

### Comunicare – Promovare și Relații cu Publicul

La nivel județean informarea este asigurată de către un expert desemnat special pentru această activitate. La solicitarea potențialilor beneficiari, expertul a oferit consiliere în ceea ce privește completarea cererilor de finanțare, documentele justificative anexate la aceasta, informații despre procesul de evaluare ulterior, precum și informații despre condițiile contractuale aplicabile cererilor de finanțare selectate.

Diseminarea informației s-a realizat și prin distribuirea materialelor informative pe suport tipărit și electronic, precum și prin publicarea pe pagina web a Agenției a informațiilor de interes general.

Informarea publicului și a potențialilor beneficiari a fost susținută prin participarea reprezentanților Agenției la evenimente publice cu profil agro-alimentar, economic, sau cu teme dezvoltare rurală.

Pe lângă rolul de informare și conștientizare asupra finanțărilor disponibile prin P.N.D.R., activitatea de relații cu publicul a avut drept obiectiv creșterea nivelului de transparență și al încrederii publice în O.J.F.I.R. Călărași care gestionează aceste fonduri. Această activitate este un proces continuu, pe toată perioada implementării P.N.D.R., beneficiarii fiind atât solicitanții, beneficiarii, cât și actorii implicați în gestionarea fondurilor europene.

O.J.F.I.R. Călărași a participat la ședințele Grupului Local de Parteneriat Călărași organizate de către Agenția de Dezvoltare Regională Sud Muntenia.

Conform regulilor comunitare privind finanțarea Politicii Agricole Comune (PAC), derularea fondurilor europene se face numai prin intermediul unor agenții de plăți acreditate. În acest scop s-a înființat în baza Legii nr.1/2004, **Agencia de Plăți și Intervenție pentru Agricultură (APIA)**, instituție publică în subordinea Ministerului Agriculturii, Pădurilor și Dezvoltării Rurale (MAPDR).

Începând cu 1 ianuarie 2007, APIA derulează fondurile europene pentru implementarea măsurilor de sprijin finanțate din Fondul European pentru Garantare în Agricultură (FEGA). Subvențiile se acordă sub formă de plăți directe la hectar gestionate de Sistemul Integrat de Administrare și Control (IACS) și în cadrul măsurilor de piață pentru implementarea mecanismelor comerciale conform Politicii Agricole Comune (PAC). Astfel, Agenția de Plăți și Intervenție pentru Agricultură administrează sistemul de certificate de export-import și garanții pentru importul și exportul produselor agricole, elaborează și implementează procedurile privind aplicarea sistemului de intervenție pentru produsele agricole

### **Serviciului Autorizare Plăți și Măsuri Specifice are ca principale activități:**

- ✓ însușirea și aplicarea legislației naționale și comunitare în vigoare privind toate schemele de sprijin;



- ✓ însușirea și aplicarea prevederilor manualelor de proceduri privind depunerea, înregistrarea, controlul, supracontrolul cererilor de plată, calcularea și aprobarea plăților pentru măsurile de sprijin pe suprafață și măsurile de dezvoltare rurală delegate;
- ✓ campania de informare a fermierilor cu privire la depunerea cererii unice de plată pe suprafață pe anul 2015;
- ✓ programarea fermierilor pentru depunerea cererii unice de plată pe suprafață pe anul 2015;
- ✓ întocmirea și transmiterea invitațiilor prin corespondență;
- ✓ primirea cererilor unice de plată aferente măsurilor de sprijin pe suprafață și măsurilor de dezvoltare rurală, depuse de către fermierii ce utilizează suprafețe mai mari de 50 ha; digitizarea parcelelor declarate de fermieri în aplicația IPA online; realizarea controlului administrativ formal (vizual) al cererilor de plată conform listei de verificare;
- ✓ înregistrarea cererilor unice de plată pentru schemele de sprijin pe suprafață, operarea și verificarea datelor din cererile unice de plată care se aplică în agricultură în perioada 2015-2020, operarea și verificarea datelor din cererile unice de plată și a documentelor aferente în baza de date IACS (adeverințe conforme cu înscrisurile din Registrul Agricol, tabele centralizatoare ale documentelor doveditoare ale utilizării terenului și pentru identificarea fără echivoc a parcelelor agricole utilizate, Lista nominală a utilizatorilor de pajști permanente);
- ✓ înregistrarea fermierilor în Registrul Unic de Identificare, operarea și verificarea datelor din cereri în baza de date IACS;
- ✓ contactarea zilnică a fermierilor, prin telefon, pentru a se prezenta la Centrul județean Călărași în vederea depunerii cererii unice de plată pe suprafață pe anul 2015;
- ✓ primirea și înregistrarea în baza de date IACS a cererilor de modificare a declarației de suprafață și a formularelor de schimbare a adresei/coordonatelor bancare; operarea și verificarea datelor din acestea în baza de date IACS; digitizarea în aplicația IPA Online a parcelelor modificate/noi;
- ✓ operarea și verificarea în baza de date IACS a informațiilor actualizate din cererile unice de plată pe suprafață pe anul 2015 referitoare la datele de identificare ale solicitantului sau exploatației;
- ✓ verificarea corectitudinii datelor înscrise în tabelele centralizatoare ale documentelor doveditoare ale utilizării terenului și pentru identificarea fără echivoc a parcelelor agricole utilizate, conform documentelor care dovedesc utilizarea terenului agricol, prezentate de fermieri la depunerea cererilor unice de plată 2015;
- ✓ verificarea concordanței între suprafața din documentele care dovedesc utilizarea terenului agricol prezentate de fermier cu cea din adeverințele eliberate pe baza înscrisurilor din Registrul Agricol în Campania 2015;
- ✓ verificare ca suprafața solicitată la plată să fie în concordanță cu suprafața agricolă din documentele care dovedesc utilizarea terenului agricol în Campania 2015;
- ✓ verificarea documentelor necesare pentru îndeplinirea condiției de fermier activ;
- ✓ verificarea îndeplinirii condițiilor și a documentelor necesare diferitelor tipuri de scheme de plăți directe;
- ✓ verificarea documentelor care fac dovada privind deținerea legală a animalelor pentru schemele de plată în sectorul zootehnic și a documentelor necesare diferitelor tipuri de scheme de plăți directe și ajutoare naționale tranzitorii din domeniul zootehnic;
- ✓ întocmirea, înregistrarea și transmiterea către SCTI a anexelor 17\_a și 17\_b, conform procedurii; actualizarea blocurilor fizice în LPIS pe baza anexelor 17\_a și 17\_b depuse de fermieri și a imaginilor noi;
- ✓ realizarea controlului administrativ în baza de date IACS și analizarea erorilor generate, realizarea eficientizării controlului administrativ și verificarea trasabilității parcelelor cu eroarea COMP\_0119 (GAEC4 nerespectat);
- ✓ soluționarea inconsistențelor IACS/IPA Online;
- ✓ soluționarea erorilor LPIS\_0014, prin întocmirea formularului S1-corectare, pentru fermierii ale căror parcele au fost implicate în actualizarea blocurilor fizice;

- ✓ notificarea fermierilor în vederea soluționării cazurilor de supradecларare și a eventualelor nereguli pentru măsurile pe suprafață;
- ✓ soluționarea cazurilor de supradecларare/suprapunere a parcelelor declarate de fermieri în cererile de plată, conform procedurilor în vigoare; digitizarea în aplicația IPA Online a parcelelor agricole declarate de fermieri conform hărților martor și a tabelelor index întocmite;
- ✓ verificarea dosarelor fermierilor eșantionați la controlul clasic pe teren și transmiterea acestora către Serviciul Controale pe teren și inspecții;
- ✓ gestionarea propunerilor pentru recuperarea sumelor necuvenite, întocmirea și introducerea în baza de date IACS a proceselor verbale de constatare a neconformităților ce propun cererea unică pentru plăți necuvenite;
- ✓ întocmirea solicitărilor de clarificare și transmiterea acestora către fermieri pentru prezentarea documentelor care dovedesc utilizarea terenului agricol declarat în cererea unică de plată pe anul 2015, în vederea autorizării acestora la plată; analizarea documentelor prezentate de fermieri;
- ✓ finalizarea controalelor administrative și aprobarea/respingerea dosarelor, după caz, în baza de date IACS;
- ✓ întocmirea listei de verificare a D1 și realizarea celui de-al doilea control administrativ pentru cererile depuse, întocmirea procesului verbal pentru cel de-al doilea control administrativ D1, imprimarea și atașarea acestuia la dosarul cererii de plată;
- ✓ eșantionarea pentru supracontrolul controlului administrativ A1;
- ✓ realizarea supracontrolului pentru 5% din cererile care au D1 confirmat și întocmirea procesului verbal pentru supracontrolul controlului administrativ A1, conform eșantionului primit, listarea și atașarea acestuia la dosarul cererii de plată;
- ✓ autorizarea la plata regulată a cererilor unice de plată pe suprafață pe anul 2014: generarea, verificarea și aprobarea listelor de plată; generarea, verificarea, avizarea și aprobarea situațiilor aferente listelor de plată; generarea, verificarea și aprobarea deciziilor de plată, a anexelor AP11 și AP21; introducerea în baza de date IACS a datei de primirea a deciziilor de plată de către fermieri și a informațiilor din anexa AP21;
- ✓ primirea, analizarea și soluționarea contestațiilor la decizia de plată;
- ✓ autorizarea la plata în avans și la plata regulată a cererilor unice de plată pe suprafață pe anul 2014: generarea, verificarea și aprobarea listelor de plată; generarea, verificarea, avizarea și aprobarea situațiilor aferente listelor de plată; generarea, verificarea și aprobarea deciziilor de plată, a anexelor AP11 și AP21; introducerea în baza de date IACS a informațiilor din anexa AP21;
- ✓ soluționarea cazurilor de conturi invalide (campania 2014);
- ✓ arhivarea cererilor de plată (campania 2014) – întocmirea proceselor verbale de predare a dosarelor către arhivă și a inventarelor arhivistice;
- ✓ pregătirea cererilor de plată și a documentelor ce însoțesc cererile de plată în vederea arhivării campania 2015 (prearhivare);
- ✓ eliberarea adeverințelor de înregistrare fermier în vederea accesării de către fermieri a creditului pentru finanțarea capitalului de lucru în vederea desfășurării activităților curente și întocmirea anexelor prevăzute de procedură, pentru sectorul vegetal și zootehnic;
- ✓ monitorizarea activităților referitoare la depunerea/primirea cererilor de plată, introducerea acestora în baza de date IACS, efectuarea controalelor administrative, supracontroale, calculul plăților, aprobarea și transmiterea la plată;
- ✓ reinstrumentarea dosarelor din campaniile anterioare în urma sesizărilor unor terțe persoane;
- ✓ verificarea notelor de fundamentare și întocmirea proceselor verbale de constatare a neregulilor și de stabilire a creanțelor bugetare;
- ✓ întocmirea și transmiterea rapoartelor și situațiilor solicitate de conducerea Centrului județean Călărași/APIA Central;

- ✓ efectuarea de copii după dosare/documente pentru a răspunde diverselor adrese și sesizări;
- ✓ redactarea și transmiterea răspunsurilor la diverse adrese și sesizări; furnizarea de puncte de vedere către responsabilul cu comunicarea în vederea redactării răspunsurilor la petiții și solicitări de informații de interes public;
- ✓ completarea fișei de urmărire a recomandărilor adresate APIA prin rapoartele de audit anterioare ale organismului de certificare;
- ✓ înregistrarea tuturor documentelor primite sau întocmite în cadrul Serviciului Autorizare Plăți și Măsuri Specifice în registrul de intrări-ieșiri;
- ✓ înscrierea fermierilor în Registrul Unic de Identificare - RUI pentru depunerea dosarelor la AFIR în vederea accesării de fonduri europene pentru diverse măsuri, a cererilor unice de plată 2015;
- ✓ furnizarea documentelor solicitate de către auditul intern;
- ✓ corespondența cu Centru Suport/APIA Central pentru rezolvarea problemelor apărute;
- ✓ eliberarea de certificate de înscriere în RUI, istoric fermieri, print screen după foma coerentă, copii după documentele aflate în dosarele cererilor unice de plată pe suprafață, în urma cererilor depuse de fermieri.
- ✓ gestionarea cererilor de solicitare a sprijinului financiar pentru măsurile aferente segmentului său de activitate;
- ✓ asigurarea derulării și gestionarea în bune condiții a altor scheme de plată cu finanțare de la bugetul național (cererile de acord prealabil și cererile de plată pentru schema de ajutor de stat pentru reducerea accizei la motorina utilizată în agricultură, reglementată de HG nr. 1174/2014 și OMADR nr. 727/2015, precum și cele pentru schema de ajutor de stat pentru compensarea pagubelor cauzate de fenomenul meteorologic de secetă severă manifestat în perioada aprilie – septembrie 2015, OUG nr. 45/2015).

#### Autorizare plăți pe suprafață - plata finală - campania 2014

În perioada 13.01.2014 - 18.08.2015 au fost autorizați la plată un număr de 78 fermieri cu suma totală de 10.467.931,24 lei (2.370.252,25 euro) pentru schemele de plată SAPS, PNDC1, agromediu pachetele 4, 5 și 7. Suma totală autorizată la plata finală pentru cererile unice de plată pe suprafață 2014 a fost de 134.981.840,91 lei (5.194.109,20 euro), aferentă unei suprafețe de 336.664,33 ha. Trei cereri au fost respinse de la plată, o cerere respinsă ca umare a nerespectării angajamentelor asumate la depunerea cererii și pentru două cereri suprafețele au fost retrase cu cerere retragere totală de suprafață.

#### Arhivare cereri unice de plată pe suprafață 2014

Dosarele care conțin cererile unice de plată pe suprafață din campania 2014 au fost arhivate conform manualului de arhivare, acestea fiind așezate în cutii de arhivare, pe rafturile din spațiile destinate arhivei din cadrul SAPMS.

#### Primire cereri unice de plată pe suprafață - Campania 2015

În perioada 15.04.2015 - 10.07.2015 s-a desfășurat campania de primire cereri unice de plată. Datorită aplicației IPA ONLINE care s-a dezvoltat pe parcursul perioadei de primire a cererilor și a restricțiilor de suprafață/scheme de sprijin solicitate, în cadrul SAPMS s-au primit cereri unice de plată începând cu data de 11.05.2015.

În cadrul campaniei de primire cereri unice 2015, cererile de unice de plată pentru suprafața mai mare de 50 ha s-au primit la sediul Centrului județean Călărași - Serviciul Autorizare Plăți și Măsuri Specifice, ca și cererile pentru care s-au solicitat doar schemele de sprijin pentru sectorul zootehnic.

Perioada	Număr cereri	din care		Suprafața utilizată (ha)	Suprafața solicitată la plată (ha)	Număr de parcele	Nr. capete		
		cu suprafață	doar pentru zootehnie				bovine	ovine	caprine
15.04 - 15.06.2015	1363	683	680	325.603,74	323.355,37	18.033	10.769	51.812	9.641

(fără penalizări)									
16.06 - 10.07.2015 (cu penalizări)	64	22	42	7087,71	6903,65	915	927	2524	1088
<b>TOTAL</b>	<b>1427</b>	<b>705</b>	<b>722</b>	<b>332.691,45</b>	<b>330.259,02</b>	<b>18.948</b>	<b>11.696</b>	<b>54.336</b>	<b>10.729</b>

În campania 2015 aplicația specifică nu a permis transferul cererilor între centrele locale și centrul județean.

Situația comparativă a depunerii cererilor unice de plată (pe suprafață) – campaniile 2013/2014/2015 și a cuantumului acordat:

Nr. crt.	Campania depunere cereri SAPS	Nr. cereri depuse/ campanie	Suprafața solicitată de fermieri >50ha	Cuquantum SAPS (euro)	Cuquantum PNDC (ANT)1 (euro)	Curs valutar
1.	2013	733	345.345,29	139,17	21,00	4,4620
2.	2014	736	333.542,96	156,89	19,81	4,4102
3.	2015	705	330.259,02	77,42	-	4,4176

#### Digitizarea parcelor în aplicația IPA – ONLINE

În campania 2015 la nivelul Centrului județean Călărași fermierii au depus cererea de sprijin folosind aplicația IPA – ONLINE așa cum prevede art. 5 din OMADR nr. 620/2015 privind aprobarea formularului-tip al cererii unice de plată pentru anul 2015, cu sprijinul consilierilor SAPMS.

Nr. crt.	Campania depunere cereri SAPS	Nr. cereri depuse / campanie	Nr. parcele	Suprafața solicitată de fermieri >50ha
1.	2013	733	17349	345.345,29
2.	2014	736	18997	333.542,96
3.	2015	705	18948	330.259,02

#### Autorizare plată - avans SAPS Campania 2015 (situație comparativă 2013/2014/2015)

În perioada 25 - 30.11.2015 au fost autorizați la plata în avans pentru schema de plată SAPS în Campania 2015 un număr de 531 fermieri de la Centrul Județean Călărași cu suma totală de 11.372.728,95 euro (50.240.167,43 lei).

Campania depunere cereri SAPS	Nr.cereri gestionate	Nr. cereri autorizate plată avans	Suprafața cereri autorizate avans	% fermieri autorizați	Valoare (lei)
2013	733	719	330.689,76	98,09	90.007.138,88
2014	724	707	330.235,01	97,65	99.040.021,30
2015	705	531	213.177,21	75,32	50.240.167,43

De precizat este faptul că în listele transmise de APIA Aparat Central dintre cei 705 de fermieri cu solicitare de sprijin pe suprafață au fost propuși pentru plata în avans pentru SAPS 567 fermieri. 138 de fermieri nu au putut fi incluși în listele transmise de APIA Aparat Central datorită modulelor aplicației specifice aflate în dezvoltare. Astfel nu au fost autorizați la plată în avans fermierii selectați la controlul pe teren (clasic sau teledetecție), fermierii care au primit în Campania 2014 sume mai mari de 5000 de euro, fermierii care au transfer de exploatare în Campania 2015 etc

Verificări efectuate de către Oficiul de Audit al Curții de Conturi București, Dâmbovița și misiuni ECA, audit intern DAI/DGCAI - MADR – campania 2014 și umărirea implementării recomandărilor din campaniile anterioare

Pe parcursul anului 2015 au fost eșantionate pentru verificări de către Curtea de Conturi a României - Autoritatea de Audit 8 dosare aferente Campaniei 2014 pentru sumele acordate din FEAGA. La solicitarea auditorilor au fost solicitate fermierilor documente suplimentare, acestea fiind apoi transmise către Autoritatea de Audit.

Recomandările primite până la această dată nu au avut impact financiar asupra acestor dosare. Pentru 5 dosare transmise către Autoritatea de Audit în luna decembrie 2015 verificările sunt în curs de efectuare.

De asemenea, în acest an au fost implementate total sau parțial recomandările primite de la Curtea de Conturi a României - Autoritatea de Audit pentru dosarele din campaniile 2007 - 2013.

Eliberare adeverințe "Înregistrare fermier"

Au fost eliberate adeverințe în scopul accesării de către solicitanți a creditului pentru finanțarea capitalului de lucru în vederea desfășurării activităților curente de către beneficiarii schemelor de sprijin pe suprafață sau ajutoarelor naționale tranzitorii acordate în sectorul zootehnic în campania 2015 după cum urmează: 160 adeverințe pentru beneficiarii care solicită sprijin financiar în cadrul "Schemei de Plată Unică pe Suprafață" SAPS și plată redistributivă - C2015 și 96 de adeverințe pentru beneficiarii care solicită ajutoare naționale tranzitorii acordate în sectorul zootehnic, schemă decuplată de producție, specia bovine în sectorul carne și schemă cuplată de producție, speciile ovine/caprine - C2015.

HG 1174/2014 acordarea unui ajutor de stat pentru acciză motorină – utilizată în agricultură 2015

Cererile de acord prealabil pentru schema de ajutor de stat pentru reducerea accizei la motorina utilizată în agricultură pentru anul 2015 (reglementată de HG nr. 1174/2014 și OMADR nr. 1727/2015) s-au primit în perioada 20.07 - 04.08.2015 atât la centrele locale, cât și la centrul județean - SAPMS. În cursul anului 2015 s-au primit și cererile de plată pentru aceasta schemă (pentru trimestrele I și II în perioada 20.07 - 31.07.2015, pentru trimestrul III în luna octombrie 2015).

Tip cerere	Nr. cereri	Cantitate solicitată	Valoare aprobată	Valoare plătită
	2015	2015	2015	2015
Acord prealabil	726	27561853.60	49522018.11	-
Trim I+II 2015 - rambursare	643	8761262.61	15735806.45	15735806.45
Trim III 2015 - rambursare	655	11009638.79	19708308.44	10233656.78

OUG 45/2015 schema de ajutor de stat pentru compensarea pagubelor cauzate de fenomenul meteorologic de secetă severă în perioada aprilie-septembrie 2015

Cererile pentru schema de ajutor de stat pentru compensarea pagubelor cauzate de fenomenul meteorologic de secetă severă manifestat în perioada aprilie – septembrie 2015 (OUG nr. 45/2015) s-au primit în perioada 19.11 - 02.12.2015 atât la centrele locale, cât și la centrul județean - SAPMS. Întrucât procesele verbale de constatare și evaluare a pagubelor depuse nu au fost întocmite conform legislației pentru situațiile de urgență, 25 de cereri au fost respinse.

Nr. cereri		Suprafață calamitată (ha)	Sumă solicitată (lei)	Sumă autorizată (lei)
depuse	autorizate			
29	4	2,345.99	750,132.25	101,151.64

## **Serviciul controale pe teren și inspecții**

Serviciului C.T.I. este compus dintr-un număr de 17 consilieri și un șef de serviciu care au desfășurat următoarele activități: control clasic pe teren; acțiuni follow-up; controale rapide pe teren; controale GAEC; redigitizări și reconfigurări de blocuri fizice; inspecții.

### Consiliere fermieri pentru depunerea cererilor – Campania 2015

În anul 2015, pe perioada depunerii cererilor de sprijin, a fost prezentă câte o echipă de la Biroul C.T. la fiecare din cele patru centre locale din județul Călărași. Cei opt inspectori din cadrul celor 4 echipe au rezolvat probleme de reconfigurări de blocuri fizice, supradecarări și suprapuneri prin deplasarea pe teren și efectuarea de măsurători în prezența fermierilor implicați în acestea.

### Control direct pe teren – Campania 2015

În anul 2014, în județul Călărași, au fost selectați pentru controlul direct pe teren, un număr de 50 fermieri, cu un total de 2458 parcele, având o suprafață măsurată de 52245 ha. Controlul pentru aceste ferme a fost efectuat în perioada septembrie-noiembrie 2015.

### Control prin teledetecție – acțiunea de follow-up

În anul 2015 în județul Călărași au fost selectați pentru controlul prin teledetecție 871 fermieri, cu o suprafață de 7063 ha. Dintre aceștia au fost controlați direct pe teren prin rapoarte de tip comasat un număr de 6 fermieri, având 23 parcele cu o suprafață măsurată de 54 ha.

### Control pentru GAEC 4

Dintre fermierii selectați la controlul direct pe teren și prin teledetecție, un număr de 25 fermieri a fost selectat și pentru control pe GAEC 4. S-a efectuat controlul pentru acești fermieri în luna noiembrie 2015.

### Control pentru Agromediu Pachetul 4 și Pachetul 7

În anul 2015, în județul Călărași au fost selectați 12 fermieri pentru controlul pe Agromediu, respectiv Pachetul 4.

### Control pe teren privind realizarea măsurătorilor pentru reconfigurarea de blocuri fizice în LPIS

În anul 2015 s-a efectuat pe teren un număr de 189 de măsurători necesare reconfigurărilor de blocuri fizice în LPIS.

### Control pe teren pentru rezolvarea cazurilor în care categoria de folosință a blocului fizic în SIVGIS diferită de categoria de folosință declarată de fermier în acel bloc fizic

Pentru rezolvarea acestui tip de eroare este necesară deplasarea pe teren și realizarea de fotografii elocvente la fața locului, motiv pentru care, în anul 2015 efectuându-se un număr total de 235 controale pe teren, în vederea stabilirii categoriei de folosință a blocurilor fizice.

### Ajutor interjudețean

În campania de control direct pe teren 2015, inspectorii din cadrul serviciului C.T.I. au participat la finalizarea controalelor și în alte județe pentru a se putea respecta temenele impuse. Datorită acestei cauze inspectorii din cadrul serviciului C.T.I. au fost detașați în alte județe și anume:

- ✓ În județul Caraș Severin au fost detașați, în perioada 15.09.2015-26.09.2015, 6 inspectori care au participat la finalizarea eșantionului de fermieri selectați pentru control direct pe teren;
- ✓ În județul Teleorman au fost detașați în perioada 15.09.2015-26.09.2014, 4 inspectori care au participat la finalizarea eșantionului de fermieri selectați pentru control direct pe teren;

- ✓ În județul Maramureș a fost detașat în perioada 28.09.2015-23.10.2015 un inspector care a participat la finalizarea eșantionului de femieri selectați pentru control direct pe teren;
- ✓ În județul Constanța au fost detașați în perioada 28.09.2015-16.10.2015, un număr de 7 inspectori, în perioada 17.10.2015-23.10.2015, un inspector, în perioada 23.10.2015-27.10.2015, 2 inspectori și în perioada 02.12.2015-11.12.2015, inspectori care au participat la finalizarea eșantionului de fermieri selectați pentru control direct pe teren;
- ✓ În județul Bihor au fost detașați în perioada 04.10.2015-17.10.2015 un număr de 4 inspectori și în perioada 19.10.2015-31.10.2015 un număr de 10 inspectori, care au participat la finalizarea eșantionului de fermieri selectați pentru control direct pe teren;
- ✓ În județul Satu Mare a fost detașat în perioada 26.10.2015-04.11.2015 un inspector care a participat la finalizarea eșantionului de femieri selectati pentru control direct pe teren;
- ✓ În județul Tulcea a fost detașat în perioada 26.10.2015-07.11.2015 un inspector și în perioada 12.12.2015-15.12.2015 alți 4 inspectori care au participat la finalizarea eșantionului de fermieri selectați pentru control direct pe teren;
- ✓ În județul Alba au fost detașați în perioada 02.11.2015-28.11.2015 un număr de 7 inspectori care au participat la finalizarea eșantionului de fermieri selectați pentru control direct pe teren;
- ✓ În județul Timiș au fost detașași în perioada 02.11.2015-27.11.2015, 4 inspectori care au participat la finalizarea eșantionului de fermieri selectați pentru control direct pe teren.

#### Supracontrolul AFIR-plăți de agromediu

În județul Călărași a fost selectat, de către AFIR, pentru supracontrol fermierul I.I. Mihai Dobrică, care a solicitat plăți pe agromediu – pachetul 4. În luna noiembrie 2015 inspectorii din cadrul serviciului C.T.I. au efectuat, împreună cu inspectorii de la AFIR, măsurătorile pentru parcelele aflate sub angajament.

#### Actualizări LPIS

În anul 2015 personalul desemnat pentru realizarea actualizărilor în LPIS a efectuat reconfigurări și modificări de attribute pentru un număr de 339 de blocuri fizice.

#### Inspecții

La nivel județean, inspectorii serviciului C.T.I. au următoarele sarcini:

- Inspecții, controale, supracontroale la solicitarea Direcției Antifraudă Control Intern și Supracontrol și/sau Serviciul Ajutoare CNDP și Ajutoare Specifice Comunitare, Măsuri de Piață, aprobate de Directorul general A.P.I.A./Directorul executiv C.J. - pentru măsuri și scheme de sprijin financiar gestionate de: Direcția Comerț Exterior și Promovarea Produselor Agricole; Direcția Măsuri de Piață; Direcția Ajutoare Specifice Comunitare și de Stat;
- Monitorizarea și supracontrolul inspecțiilor efectuate de către Organisme Delegate ale APIA;
- Petiții, sesizări și reclamații primite spre soluționare de la SISS-DACIS sau de la Directorul Centrului Județean ;
- Participarea la inspecții, controale, supracontroale și verificarea unor petiții la solicitarea Directorului General al APIA și în alte Centre Județene APIA.

Activitatea de inspecție/control și supracontrol la nivel de centru județean în anul 2015, a inspectorilor din cadrul serviciului C.T.I. este reprezentată sintetic în tabelele următoare.

Directia Măsurii de piață și direcția de comerț exterior și promovarea produselor agricole

Măsura de piață	Nr. inspecții efectuate
Ajutor comunitar pentru furnizarea laptelui în instituțiile școlare	46
Ajutorul comunitar acordat în sectorul apicol (PNA)	3
Managementul cotelor de zahăr și izoglucoză	2
Ajutor financiar acordat în cadrul Programului de încurajare a consumului de fructe în școli – distribuția de mere	6
Ajutor financiar pentru implementarea măsurilor adiacente distribuției de mere în cadrul Programului de încurajare a consumului de fructe în școli	3
Control cota de lapte	16

Directia Ajutoare specifice, complementare și de stat

Sprrij in financiar de la bugetul național	Nr. inspecții efectuate
Agricultura ecologică	1
Ovine/caprine PNDC	16
Asigurarea recoltei plantațiilor viticole	1

**Măsurii de piață**

Ajutor financiar comunitar și național acordat în sectorul apicol

Beneficiarii sprijinului financiar sunt apicultorii, persoane fizice și juridice, persoane fizice autorizate, întreprinderi individuale și întreprinderi familiale, constituite potrivit Ordonanței de urgență a Guvernului nr. 44/2008, privind desfășurarea activităților economice de către persoanele fizice autorizate, întreprinderile individuale și întreprinderile familiale, cu modificările ulterioare, organizați în asociații de crescători de albine, federații, uniuni apicole, cooperative agricole sau grupuri de producători recunoscute, conform legislației în vigoare.

Conform Hotărârii nr. 1050/2013 pentru aprobarea Programului național apicol pentru perioada 2014 - 2016, a normelor de aplicare, precum și a valorii sprijinului financiar, în anul 2015 a fost depusă o cerere cu suma totală de plată solicitată, autorizată și plătită de 21645,32 lei.

Acordarea ajutorului comunitar pentru furnizarea laptelui în instituțiile școlare

Măsura de acordare a ajutorului comunitar pentru furnizarea laptelui și a anumitor produse lactate în instituțiile școlare are drept principal obiectiv favorizarea consumului de lapte de către copiii din instituțiile școlare beneficiare, conform Regulamentelor (CE) nr. 1234/200, art. 102 și 657/2008, prin obținerea unui ajutor finanțat din fonduri comunitare pentru distribuirea gratuită sau la preț redus a laptelui și a anumitor produse lactate copiilor din instituțiile școlare.

Specificare	Nr. cereri 2015	Valoare solicitată 2015		Valoarea autorizată în 2015		Valoarea plătită în 2015	
		euro	lei	euro	lei	euro	lei
Cerere de plată	2	197077,07	872135,53	196389,02	869095,68	196389,02	869095,68

Programul de încurajare a consumului de fructe în școli

Programul de distribuire gratuită a fructelor (merelor) în școli conform Regulamentului (UE) nr.34/2011 și OUG nr.24/2010 – este un program european menit să încurajeze consumul de fructe în școli și să promoveze formarea de obiceiuri alimentare sănătoase.



Conștientizarea elevilor asupra unei alimentații sănătoase bazate pe consumul de fructe și legume.

Specificare	Nr. cereri 2015	Valoare solicitată		Valoarea autorizată în 2015		Valoarea plătită în 2015	
		euro	lei	euro	lei	euro	lei
Cerere plată măsuri adiacente	1	17144,78	76654,33	0	0	0	0
Cerere de plată	1	184812,46	826296,50	130333,24	582719,93	0	0

#### Asigurarea recoltei de struguri pentru vin

Acordarea sprijinului financiar producătorilor din sectorul vitivinicol care asigură recolta plantațiilor viticole cu soiuri de struguri pentru vin, conform OMADR 1329/2014 - beneficiarii sprijinului financiar sunt producători, persoane fizice/juridice, care asigură recolta plantațiilor viticole cu soiuri de struguri pentru vin.

În anul 2015 a fost depusă o cerere cu suma totală de plată solicitată de 8504,50 lei. Autorizarea la plată se va face după efectuarea controlului în teren.

#### Ajutoare naționale tranzitorii în sectorul zootehnic la speciile bovine și ovine/caprine

În baza OMADR 573/2014, ajutoarele naționale tranzitorii în sectorul zootehnic, denumite ANT, se acordă o dată pe an producătorilor agricoli, persoane fizice sau juridice, care dețin, cresc și exploatează animale de producție, identificate și înregistrate în sistemul național.

Specificare	Bovine	Ovine	Caprine
Total sume autorizate pentru plata ANT	8374968,65	2506170,91	569435,74
Din care - schema carne	6037509,00	-	-
-schema lapte	2337459,65	-	-

#### HG nr. 1108/2014 acordarea unui ajutor de stat pentru acciză motorină – utilizată în agricultură trim.IV 2014

Specificare	Nr. Cereri	Cantitate solicitată	Valoare aprobata	Valoare plătită
Cereri de plată de rambursare	469	5021896,468	8919588,24	8919588,4

#### HG nr. 759 /2010 - ajutor specific pentru îmbunătățirea calității produselor agricole în sectorul agriculturii ecologice

Ajutorul specific se acordă conform art. 68 alin. (1) lit a) pentru îmbunătățirea calității produselor agricole din Regulamentul (CE) nr.73/2009, în conformitate cu prevederile Regulamentului (CE) nr.834/2007 privind producția ecologică și etichetarea produselor ecologice.

În anul 2015 cele patru cereri pe sector vegetal care au fost depuse în anul 2014 pentru exploatațiile cuprinse între 0,3 ha și peste 100 ha, au fost autorizate la plată însumând un total de 32801.71 lei, echivalentul a 7437.69 euro.

#### Plăți în favoarea bunăstării animalelor

Referitor la Ordinul Ministrului Agriculturii și Dezvoltării rurale nr. 704/09.05.2014 și Ordinul Ministerului Agriculturii și Dezvoltării Rurale nr. 784/09.08.2013, Regulamentul CE nr. 73/2009 măsura 2.1.5 pachetul A și B

Specificare	Nr. Cereri		Valoare solicitată		Sumă plătită	
	Anul 2014	Anul 2015	Anul 2014 euro	Anul 2015 euro	Anul 2014 euro	Anul 2015 euro
Cereri ajutor-porcine	1	-	150187,38	0	0	113200,29
Cereri plată - porcine	10	11	4428272,47	4993811,26	3825613,23	3850827,13
Cereri ajutor - păsări	6	-	691665,46	0	0	562573,51
Cereri plată - pasăre	10	16	5559823,55	6684692,36	4740609,84	4815831,47
Adeverințe porcine	2	5	918787,00	1658541,00	0	1658541,00
Adeverințe - pasăre	0	-	0	-	0	-

**HG nr. 207/2011 - ajutor de stat pentru ameliorarea raselor de animale**

Specificare	Nr. Cereri 2015	Valoare solicitată 2015	Sumă autorizată 2015
Cereri inițiale bovine	1	361440,00	361440,00
Cereri solicitare	11	269708,78	203954,51
Cereri inițiale ovine/caprine	1	40068,00	40068,00
Cereri solicitare	8	25541,83	17768,24

**OMADR nr. 33/2011 – renta viageră agricolă**

Această măsură de sprijin conform art. 11 alin.4 a început la data de 01.03.2011.

Specificare	Număr	Suprafață		Suma convenită	
		Arendată	Vândută	Euro	Lei
Camete vizate 01.03-31.08.2015	2165	5134,21	2060,93	450526,86	2037959,12

A fost primit un număr de 213 cereri cu modificări de contracte de arendă și vânzare, 45 cereri de acordare a plății datorare în cazul decesului rentierului.

**Cota de lapte**

S-au desfășurat următoarele activități:

- ✓ Trimiterea în teritoriu spre deținătorii de cota de lapte a unui număr de 188 de declarații anuale pe vânzări directe;
- ✓ Primirea, verificarea, înregistrarea, scanarea și prelucrarea în sistem informațional al cotelor de lapte a unui număr de 161 de declarații pe vânzări directe;
- ✓ Trimiterea în teritoriu spre deținătorii de cota de lapte a unui număr de 45 de somații, ca urmare a nedepunerii declarațiilor anuale de vânzări directe.

**Sectorul creșterii animalelor**

Conform datelor furnizate de D.J.A Călărași, **efectivele de animale** existente la 31 decembrie 2015 erau de 33,3 mii capete bovine, 115,1 mii capete porcine, 200,4 mii capete ovine+caprine și 3672,6 mii capete păsări .

Comparativ cu situația existentă la 31 decembrie 2014, pe ansamblul agriculturii, efectivele au **crescut** cu 28,9% la specia bovine, cu 15,5% la păsări și au scăzut cu 20,7% la specia ovine+caprine și cu 14,4% la specia porcine.

## Efectivele de animale, pe specii, la 31 decembrie 2015

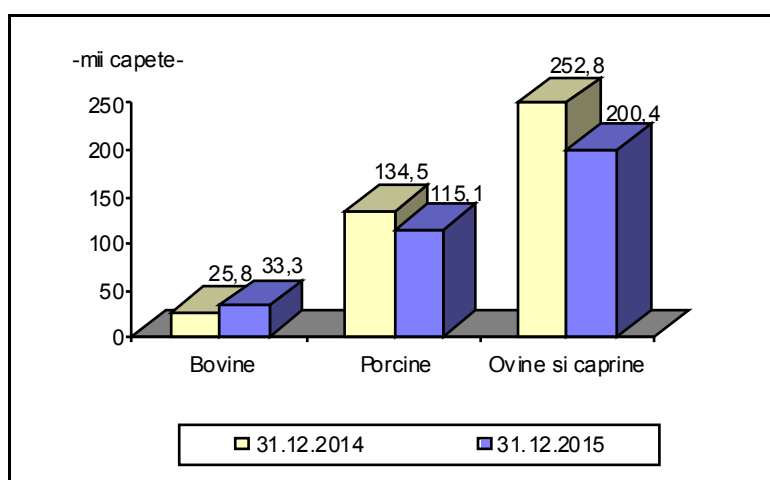
- mii capete -

	UM	Total <sup>*)</sup>	
		Existent la 31.12.2015	Dif. (±) față de 31.12.2014
Bovine	capete	33254	+7458
Porcine	capete	115109	-19388
Ovine și caprine	capete	200391	-52373
Păsări	capete	3672,6	+492,3

<sup>\*)</sup> Date operative furnizate de D.J.A.Călărași

La 31 decembrie 2015, sectorul privat deținea întreg efectivul de bovine, porcine, ovine + caprine și păsări .

### EVOLUȚIA EFECTIVELOR DE ANIMALE (date la sfârșitul perioadei)



### Domeniul sanitar-veterinar și al siguranței alimentelor

În domeniul sanitar veterinar și pentru siguranța alimentelor s-au urmărit ca obiective majore:

- Asigurarea statusului de sănătate la efectivele de animale prin supravegherea, prevenirea și controlul bolilor transmisibile, protecția și bunăstarea animalelor;
- Protecția sănătății publice prin protejarea consumatorilor de practici incorecte în domeniul alimentar;
- Analiză și diagnostic de laborator.

Pentru realizarea obiectivelor din domeniul sănătății animalelor și sănătății publice s-a acționat pe următoarele direcții:

- S-a urmărit implementarea și realizarea Programului strategic al acțiunilor de supraveghere, prevenire și control al bolilor la animale, al celor transmisibile de la animale la om și protecție a mediului pentru anul 2015 în scopul menținerii indemnității teritoriului și asigurării statusului oficial de sănătate al animalelor la nivelul exploatațiilor nonprofesionale și comerciale;
- Controale privind respectarea normelor de biosecuritate, a normelor de protecție și bunăstare a animalelor din fermele comerciale;
- Monitorizarea circulației animalelor și a produselor de origine animală în sistem TRACES;
- Monitorizarea gestionării deșeurilor de origine animală la nivelul exploatațiilor comerciale și celor din industria alimentară;
- Supravegherea și monitorizarea operatorilor în domeniul nutriției animale;
- Monitorizarea circulației medicamentelor, produselor biologice;

- În domeniul igienei și siguranței alimentelor de origine animală și non animală, au fost monitorizate unitățile care produc, procesează, depozitează și comercializează produse alimentare de origine animală și nonanimală, înregistrate sanitar veterinar, pentru activitatea de vânzare directă și pentru vânzare cu amănuntul;
- Menținerea indemnității teritoriului față de boli emergente, cu risc epidemiologic major, față de care au fost aplicate și monitorizate programe specifice cofinanțate din fonduri UE, în baza Deciziei C. E. Nr. 722/2013;
- Monitorizarea identificării animalelor din speciile bovine, ovine/caprine, suine, cabaline, la nivelul exploatațiilor nonprofesionale și comerciale.

În cursul anului 2015, la nivelul județului Călărași medicii veterinari s-au implicat în realizarea obiectivelor în domeniul sănătății animale în ceea ce privește implementarea și realizarea Programului strategic al acțiunilor de supraveghere, prevenire și control al bolilor la animale, al celor transmisibile de la animale la om și protecție a mediului pentru anul 2015, astfel:

#### Pesta porcină clasică

Monitorizarea activă a supravegherii pestei porcine clasice prin recoltarea unui număr total de 9897 probe de sânge de la porcinele din gospodării individuale și exploatații comerciale, concomitent fiind efectuate 345 de controale oficiale în gospodăriile populației deținătoare de porcine și 32 de controale oficiale la cele 18 exploatații comerciale de porcine incluse în Programul de supraveghere serologică activă .

Supravegherea virusologică s-a desfășurat la nivelul exploatațiilor comerciale pe un număr total de 337 de probe, iar la nivelul gospodăriilor populației au fost analizate 105 capete de suine, cu rezultate negative pentru pesta porcină clasică.

Concomitent, în exploatațiile comerciale de suine a fost realizat un număr de 23 controale oficiale privind respectarea condițiilor de biosecuritate și protecție și bunăstare a animalelor, modul de gestionare a produselor medicinale veterinare și a furajelor, și un număr de 6 exploatații comerciale de suine au fost supuse acțiunii de audit privind aprobarea pentru efectuarea de schimburi intracomunitare cu carne proaspătă de porc, carne preparată și produse din carne de porc conform Deciziei Comisiei 2013/764/UE care stabilește măsurile zoosanitare de combatere a pestei porcine clasice în anumite state membre.

În urma investigațiilor de laborator serologice și virusologice pentru pesta porcină clasică, rezultatul acestora a fost negativ.

La nivelul celor 49 fonduri de vânătoare, porcii mistreți a fost supușă supravegherii pasive pe un număr de 469 de probe prelevate de la mistreții vânați, rezultatul analizelor de laborator pentru pesta porcină clasică fiind negative. Programul este finalizat.

#### Campania de vaccinare antirabică a vulpilor

La nivelul județului Călărași, în conformitate cu Programul strategic al României de supraveghere, control și eradicare a rabiei la vulpi aprobat prin HG nr.55/2008, cu modificările ulterioare, și Comisia Europeană pentru anul 2015 prin Decizia SANTE/2015 EU, Programul de vaccinare prin distribuția manuală la vizuina a momelilor antirabice a fost coordonat și monitorizat zilnic, în perioada 26.05 – 31.12.2015, de specialiștii din cadrul Serviciului Control Oficial Sănătate Animală prin recepția și distribuția momelilor vaccinale către fondurile de vânătoare de pe raza localităților aferente fondurilor de vânătoare, în baza protocoalelor de colaborare încheiate între D.S.V.S. Călărași și asociațiile de vânătoare.

A fost administrat, în total, un număr de 1650 momeli vaccinale la un număr de 288 de vizuini, pe raza a 49 de fonduri de vânătoare, administrate de 18 asociații de vânătoare.

Totodată, concomitent cu desfășurarea campaniei de vaccinare s-a desfășurat și o campanie de mediatizare a acțiunii prin difuzarea de 22 materiale informative cronologice la nivelul primăriilor localităților aferente fondurilor de vânătoare, în scopul mediatizării acțiunii și efectuate 2 controale oficiale privind îndeplinirea din partea prestatorului de servicii a campaniei de informare a populației privind vaccinarea orală a vulpilor la nivelul județului

Călărași. Notele de control s-au întocmit aleator la nivelul a 1% din numărul total de 165 localități ale județului Călărași.

Programul este finalizat privind aplicarea la vizuina a momelilor vaccinale antirabice la vulpi, urmând ca până la 10.01.2016 să se finalizeze activitatea de monitorizare a campaniei de vânatoare de control a vulpilor în vederea testării eficienței vaccinării antirabice la vulpe și atingerea țintei de 194 de vulpi împușcate.

#### Campania de vaccinare antirabică a carnasierelor (câini și pisici)

Prevăzută pentru perioada noiembrie 2015 – februarie 2016, această campanie este condiționată de microciparea acestora, conform Ordinului ANSVSA nr.1/2014, art. 7 alin (2), proprietarii de câini având obligația de identifica prin microcipare câinii deținută.

Având în vedere că pe teritoriul județului Călărași, în ultimii 5 ani Rabia a evoluat atât la animale sălbatice cât și domestice (câine, pisică), corelat cu impactul major pe care îl poate avea aceasta zoonoză asupra sănătății publice, dar nu în ultimul rând asupra sănătății animalelor, DSVSA Călărași s-a implicat în gestionarea campaniei de vaccinare, fiind aplicate 57 de sancțiuni "avertisment" proprietarilor de câini nemicrocipați și nevaccinați antirabice, a notificat Unitățile locale de sprijin, Instituția Prefectului-Județul Călărași. A desfășurat acțiuni de mediatizare, instruirii ale medicilor veterinari de liberă practică și ale primarilor, în cadrul ședințelor de Colegiu Prefectural despre necesitatea microcipării câinilor, acțiune ce condiționează vaccinarea antirabică a carnasierelor.

Până la 31.12.2015 a fost supus vaccinării un număr de 18056 câini din totalul de 91000 câini deținuti în gospodăriile particulare.

În scopul menținerii indemnității teritoriului la rabie, având în vedere că un procent de 810% din câinii prezenți în gospodăriile populației nu sunt microcipați, aceștia vor fi asimilați câinilor fără stăpân, față de care s-a solicitat primariilor ca în baza Ordinului nr. 1/2014 să dispună microciparea câinilor și să ia toate măsurile legale privind microciparea câinilor și întocmirea la nivelul unității administrativ-teritoriale a Planului de gestionare a câinilor fără stăpân, în caz contrar având obligativitatea aplicării prevederilor Legii nr.258/2014 și OG nr.55/2001, caz în care câinii fără stăpân – nemicrocipați, asimilați câinilor fără stăpân, ar trebui adăpostiți în adăposturi publice prin grija consiliilor locale.

În cursul anului 2015, pe teritoriul județului Călărași nu a evoluat niciun focar de rabie la animale receptive domestice și/sau sălbatice.

#### Influența aviară

Programul de supraveghere a gripei aviare la păsări domestice și sălbatice în România, aprobat prin Decizia Comisiei SANTE/2015 UE s-a finalizat prin supravegherea serologică pe un număr total de 300 de probe de sânge galinacee și 300 probe palmipede în gospodăriile populației din localitățile țintă desemnate și pe un număr de 110 probe de sânge prelevate la nivelul exploatațiilor comerciale RRG, TRG, GOC. Programul este finalizat.

#### Bluetongue

Programul privind supravegherea bluetongue în anul 2015 s-a desfășurat prin supraveghere serologică pe un număr de 1062 probe prelevate din efective bovine din localități țintă și supraveghere entomologică pe un număr de 74 capcane amplasate în localități țintă în baza precizărilor notelor de serviciu ANSVSA ca urmare a evoluției BTV pe teritoriul României.

#### Tuberculoza bovină

Implicată în asigurarea indemnității teritoriului sub aspectul menținerii statusului oficial de indemnitate la tuberculoza bovină, Direcția Sanitară Veterinară și pentru Siguranța Alimentelor Călărași prin Serviciul de Sănătate și Bunăstare Animală a supravegheat starea de sănătate a animalelor sub aspectul tuberculozei bovine pe un număr total de 18065 bovine în gospodăriile populației și exploatațiile comerciale, fără a fi depistate bovine pozitive TBC.

### Leucoza enzootică bovină/Bruceloza bovină

Sub aspectul menținerii statusului oficial de leucoză enzootică bovină, concomitent analizate și pentru menținerea statusului de Bruceloză bovină a tuturor bovinelor peste 24 luni, au fost supravegheate prin recoltare probe de sânge 13416 bovine din cadrul gospodăriilor populației și exploatațiile comerciale.

În anul 2015 nu au fost depistate bovine pozitive LEB.

D.S.V.S.A ca structură a CLCB a acționat în focarele de boală LEB al căror status de indemnitate a fost suspendat în anul 2014 prin întocmirea de programe de măsuri sanitare veterinare, anchetă epidemiologică, monitorizare și supraveghere în anul 2015 până la eliminarea prin abatorizare a bovinelor reagente LEB la nivelul localităților Modelu și Călărași, fiind întocmite dosare de despăgubire a proprietarilor de animale, cu toate componentele necesare, conform HG nr.1214/2009.

Pentru combaterea focarelor și prevenirea difuzării bolii, au fost activate structurile lanțului de comandă de la nivelul CLCB și UOL -Direcția Sanitară Veterinară și pentru Siguranța Alimentelor Călărași cât și la nivel local Unitățile Locale de Sprijin în scopul realizării unui lanț informațional în timp real a structurilor responsabile de eradicare a bolii.

### Vaccinarea anticarbunoasă

Vaccinarea anticarbunoasă realizată pe un număr total de 18974 capete bovine, un număr de 14648 capete ovine și 18519 capete caprine, cabaline 9282.

### Bruceloza ovină/caprină

Ca obiective strategice a fost supravegheat teritoriul județului Călărași și pentru bruceloza ovină, în exploatațiile nonprofesionale - 7532 probe. Rezultatele au fost negative.

### Anemia Infecțioasă Ecvină

Campania de testare privind Anemia Infecțioasă Ecvină, implicit modul de mișcare a cabalinelor pe teritoriul județului, care este indemn la această boală, a fost monitorizată prin supraveghere serologică a unui număr de 9282 cabaline deținute atât în gospodăriile populației, cât și în ferme. Nu au fost depistate animale pozitive AIE.

### Alte acțiuni

1. Direcția Sanitară Veterinară și pentru Siguranța Alimentelor Călărași a organizat reuniuni de lucru cu scopul atingerii obiectivelor majore privind apărarea sănătății animalelor, a colaborat și comunicat permanent cu Instituția Prefectului, DADR, IPJ, DSP, ORJSA, APIA, AJVPS și nu în ultimul rând cu Colegiul Medicilor Veterinari.

2. În programul cifric de control, în baza Deciziei SANTE/2015 privind reducerea și/sau menținerea la cel mult 1 % a procentului maxim de efective de pui de carne pozitive pentru Salmonella Enteritidis și Salmonella Typhimurium, au fost realizate 127 de controale oficiale la nivelul a 35 de ferme de păsări, din care 25 ferme de pui de carne fără rezultate pozitive Salmoneloze zoonotice. Concomitent au fost realizate acțiuni de control oficial privind respectarea condițiilor de biosecuritate și protecție și bunăstare a animalelor, modul de gestionare a produselor medicinale veterinare și a furajelor.

3. Din punct de vedere al gestionării teritoriului sub aspectul deșeurilor de origine animală (subproduse de origine animală care nu sunt destinate consumului uman SNCU) au fost realizate 156 de controale oficiale, din care 90 de controale oficiale desfășurându-se în funcție de analiza de risc efectuată la nivelul exploatațiilor comerciale de animale și unități neutralizare aprobate sanitare veterinare și 66 de controale la nivelul primăriilor (consiliilor locale), aplicându-se avertismente la nivelul consiliilor locale evaluate, privind netransmiterea raportării trimestriale a SNCU conform Anexei la Ordinul ANSVSA nr.80/2005.

4. În domeniul nutriției animale a fost realizat un număr de 27 de controale și recoltate 110 probe de furaje pentru derularea Programului de supraveghere prin recoltare de furaje, cu rezultate conforme.

5. În domeniul farmacovigilenței, a fost realizat un număr de 99 de controale și recoltate 27 de probe de produse medicinale veterinare pentru derularea Programului de supraveghere, cu rezultate conforme.

6. În domeniul siguranței alimentelor de origine animală și nonanimală s-a procedat la:

- ✓ Evaluarea tuturor unităților autorizate pentru comerț intracomunitar și încadrate pe grad de risc, constatându-se că sunt menținute condițiile din momentul autorizării, conform Regulamentului CE nr.852/2004 și Regulamentului CE nr.853/2004 și a Ordinului ANSVSA nr. 57/2010, la nivelul județului Călărași existând un număr de 22 unități autorizate pentru efectuarea operațiunilor de comerț intracomunitar;
- ✓ În unitățile de abatorizare și procesare a produselor de origine animală, expertiza cărnii și controlul produselor alimentare de origine animală au fost efectuate de formațiunile veterinare constituite la nivelul unităților de industrie alimentară conform prevederilor Ordinului A.N.S.V.S.A nr. 64/2007 cu modificările ulterioare, fiind monitorizate :
  - Operațiunile de schimb intracomunitar cu produse de origine animală, aplicarea sistemului TRACES pe raza județului, înregistrarea în baza de date a agenților economici care derulează operațiuni de schimburi intracomunitare;
  - Modul de îndeplinire a programelor de autocontrol întocmite în unitățile de industrie alimentară supuse controlului sanitar veterinar;
  - Îmbunătățirea calității laptelui crud în vederea alinierii conformității cu cerințele comunitare prin efectuarea de controale oficiale privind îmbunătățirea calității laptelui la nivelul exploatațiilor comerciale de bovine lapte, cu recoltarea de probe și monitorizarea acestora;
  - Efectuarea de controale oficiale privind înregistrarea sanitară veterinară și pentru siguranța alimentelor a activităților de obținere și de vânzare directă și/ sau cu amănuntul a produselor alimentare de origine animală/nonanimală, precum și a activităților de producție, procesare, depozitare, transport și comercializare a produselor alimentare de origine animală și nonanimală.

Au fost emise: 32 autorizații sanitare veterinare pentru mijloace de transport produse de origine animală; 328 documente de înregistrare sanitară veterinară.

Pentru 54 de unități, după efectuarea evaluării, s-au comunicat, prin adresă oficială, că nu îndeplinesc condițiile de funcționare. Un număr de 21 documente de înregistrare au fost anulate, la solicitarea agenților economici.

De asemenea s-a procedat la :

- ✓ Monitorizarea zoonozelor, agenților zoonotici specifici și rezistenței antimicrobiene a acestora, precum și a situației toxinfecțiilor alimentare la om;
- ✓ Implementarea prevederilor legislației comunitare privind lanțul alimentar;
- ✓ Monitorizarea și rezolvarea unor situații de criză ca urmare a apariției unor cazuri transmise prin Sistemul Rapid de Alerta pentru Alimente și Furaje (SRAAF);
- ✓ Prin inspectorii de specialitate ai DSVSA Călărași s-a acționat în cazul alertelor SRAAF inițiate prin ANSVSA în scopul asigurării siguranței alimentare prin 21 de acțiuni de inspecție și control;
- ✓ Clasificarea și evaluarea unităților de industrie alimentară în baza analizei de risc: unități din industria alimentară, unități de neutralizare a subproduselor de origine animală nedestinate consumului uman, exploatații comerciale animale, operatori în domeniul nutriției animale, unități care depozitează, comercializează produse medicinale veterinare.

În domeniul siguranței alimentelor de origine nonanimală, a fost realizat un număr total de 1112 controale din care : 658 conform planului național de control oficial și 511 acțiuni

de evaluare. Pentru neconformitățile constatate în urma evaluării privind neîntreținerea corespunzătoare a spațiilor de prelucrare, depozitare a utilajelor și ustensilelor folosite, nerespectarea condițiilor de depozitare (navete cu produse finite depozitate direct pe paviment, spațiu de depozitare materii prime neigienizate, navete neigienizate), igienă necorespunzătoare a spațiilor frigorifice, nerespectarea criteriilor de compatibilitate la depozitarea produselor alimentare, nerespectarea programului de autocontrol. S-a aplicat un sancțiuni contravenționale conform HG nr.984/2005.

Consilierii din cadrul Compartimentului Antifraudă au desfășurat acțiuni de control/supracontrol în domeniul specific de competență al DSVSA Călărași, după cum urmează:

*Domeniul sănătate animală – 117 de controale:* au fost verificate 16 exploatații comerciale (feme), 53 de exploatații nonprofesionale, 2 adăposturi pentru câini fără stăpân, 2 bazine de acvacultură și pescuit, 6 primării, 18 controale în târguri de animale vii, împreună cu reprezentanți ai IJJ Călărași, 20 de acțiuni de supracontrol privind decontarea acțiunilor sanitare veterinare obligatorii decontate conform contractelor de concesiune de medicii veterinari imputemiciți. În baza Notelor de Serviciu transmise de A.N.S.V.S.A, au fost efectuate acțiuni de supracontrol în județele Teleorman și Giurgiu.

*Domeniul siguranța alimentelor de origine animală și nonanimală – 258 de controale:* a fost controlat un număr de: 37 unități de fabricare a pâinii și produselor de panificație, 18 laboratoare de cofetărie-patiserie, 2 unități de morărit, 22 depozite alimentare și de legume fructe, 6 supermarket-uri, 5 depozite semințe de consum, o secție ambalare, 87 magazine alimentare, 13 baruri, 38 unități de alimentație publică, 5 centre de colectare/prelucrare lapte, 15 camangerii și măcelării, 4 abatoare și 6 controale în trafic împreună cu reprezentanți ai IPJ Călărași.

*Domeniul produse medicinale de uz veterinar și furaje:* au fost efectuate 68 de controale în depozite și farmacii veterinare, unități tip pet-shop și de comercializare furaje pentru animale.

Au fost soluționate, în temeiul legal, 68 de sesizări și petiții primite de la persoanele fizice sau juridice.

În anul 2015 inspectorii din cadrul compartimentului Antifraudă au aplicat 62 de sancțiuni contravenționale în cuantum de 77240 lei și 37 de avertismente scrise, conform OG nr.2/2001, modificată și completată.

În cursul perioadei 01.01.2015 – 31.12.2015, în urma acțiunilor de inspecție și control în toate unitățile comerciale și gospodăriile populației în care există animale și în unitățile de industrie alimentară care produc, prelucrează, depozitează, transportă și valorifică produse de origine animală și nonanimală, furaje, produse medicinale veterinare și alte produse supuse controlului sanitar veterinar și pentru siguranța alimentelor prin care s-a urmărit respectarea condițiilor sanitare-veterinare și pentru siguranța alimentelor, s-au desfășurat acțiuni de inspecție și control, din care :

- Față de cele mai sus menționate, pentru neconformitățile privind activitatea de supraveghere, prevenire și control al bolilor transmisibile, protecția și bunăstarea animalelor, protecția sănătății publice prin protejarea consumatorilor de practici incorecte în domeniul alimentar, analiză și diagnostic de laborator, s-a aplicat un număr de 166 sancțiuni contravenționale în cuantum de 161560 lei și 140 de avertismente scrise, conform OG nr.2/2001, modificată și completată.
- S-au desfășurat 45 de acțiuni de instruire în domeniul legislației specifice privind sănătatea animalelor și domeniul siguranței alimentare pentru promovarea și însușirea actelor normative din domeniul sanitar veterinar și pentru siguranța alimentelor, precum și a unor activități de interes în domeniu.
- La nivelul DSVSA Călărași au fost organizate, lunar, instruirii cu medicii veterinari oficiali trimestrial, cu medicii veterinari de liberă practică organizați în condițiile legii; instruirii cu reprezentanți ai exploatațiilor comerciale de animale și unități din industria alimentară pe domenii specifice de activitate sanitară veterinară, reprezentanți ai



fondurilor de vânătoare, cât și cu procesorii de lapte, carne roșie, carne de pasăre și produse din pescuit.

Direcția Sanitară Veterinară și pentru Siguranța Alimentelor Calarasi a asigurat un dialog prompt și transparent cu potențiali beneficiari de finanțări comunitare (fonduri europene), s-au organizat reuniuni de lucru cu în scopul atingerii obiectivelor majore privind apararea sănătății animalelor și a sănătății publice, a colaborat și comunicat permanent cu Instituția Prefectului, DADR, IPJ, DSP, ORJSA, APIA, AJVPS, OJPC și nu în ultimul rând cu Colegiul Medicilor Veterinari, Asociația Medicilor Veterinari, Asociația crescătorilor de ovine, Asociația crescătorilor de bovine, patronatele și asociațiile profesionale din industria alimentară.

Toate acțiunile sanitare veterinare întreprinse au fost mediatizate.

## **Acțiuni privind ameliorarea și reproducția în zootehnie**

### TAURINE

- ✓ Verificarea modului în care se execută de către ACTR, filiala Călărași a COP la exploatațile de taurine ;
- ✓ Bonitarea primiparelor, CMT și MT la efectivele nominalizate de către A.N.A..R.Z. București și a primiparelor;
- ✓ Verificarea corectitudinii cererilor pentru încasarea de la bugetul de stat a sumelor convenite pentru efectuarea COP la taurine;
- ✓ Întocmirea catagrafiei la întregul efectiv de femele din această specie;
- ✓ Întocmirea planului de monte (IA) și fătări la această specie;
- ✓ Aprobarea condițiilor de emitere a Certificatului pentru carne bovine adulte – masculi, conform Regulamentului (CE) nr.433/2007, a Certificatului pentru carne dezosată sferturi posterioare de bovine adulte – masculi conform Regulamentului (CE) nr.1359/2007, precum și a celor de verificare și supraveghere a produselor care fac obiectul certificatelor până în momentul plasării acestora sub regim vamal, în vederea exportului.

### SUINE

- ✓ Verificarea modului de execuție a COP realizat în fermele de multiplicare și hibridare;
- ✓ Autorizarea reproducătorilor și acreditarea femelor de hibridare și multiplicare existente și a celor care solicită autorizarea pe parcurs.

### OVINE ȘI CAPRINE

- Verificarea patrimoniului genetic și a modului de conservare a acestuia ;
- Verificarea corectitudinii evidențelor de COP, (Registru de monte și fătări);
- Executarea bonității ovinelor;
- Participarea la tuns și cântărirea după tuns a fiecărui animal și a cojocului de lână, înregistrându-se în buletinele de control a ovinelor adulte;
- Autorizarea berbecilor și țapilor pentru reproducție.

### CABALINE

- ✓ Bonitarea și clasarea amăsărilor pentru Montă Publică care activează în marea creștere pentru ameliorarea cabalinelor, acești amăsari aflându-se la Herghelia Jegălia și Herghelia Dor Mărunt;
- ✓ Clasarea iepelor pentru reproducție din hergheliile din județ ;
- ✓ Aprobarea aprovizionării cu amăsari din Herghelia Națională pentru M.P. în județ în funcție de solicitările deținătorilor din G.P. ;
- ✓ Identificarea cabalinelor, microciparea acestora și elaborarea pașapoartelor pentru fiecare ecvideu, precum și introducerea lor și înregistrarea în baza de date a întregului efectiv, la nivel de județ.

## ALTE ACȚIUNI

- ✓ Autorizarea Stupinelor de multiplicare, conform Ordinului nr.413/2008 și Ordinului nr.51/2011;
- ✓ Verificarea identificării stupilor și stupinelor, conform Ordinului nr.119/2011 și Ordinului 583/2013;
- ✓ Autorizarea fermelor avicole de reproducție și a stațiilor de incubație;
- ✓ Acreditarea ACT, Filiala Călărași, conform HG nr.1188/2014, Ordinului nr.18/2006 și Ordinului nr.19/2006 pentru efectuarea serviciului de determinare a calității genetice a raselor de animale din specia taurine;
- ✓ Verificarea PIAV-urilor la nivel de județ;
- ✓ Acțiuni comune cu DSVSA în vederea stabilirii valorii de înlocuire pentru animalele bolnave;
- ✓ Controale în târguri de animale, în colaborare cu IPJ Călărași, pentru identificarea cabalinelor;
- ✓ Acțiuni de consultanță și îndrumare tehnică, conform HG nr.1188/2014;
- ✓ Verificarea relațiilor contractuale din sectorul laptelui și a produselor lactate, conform Legii nr.297/2013.

## **Consultanță agricolă**

### DIRECȚII DE ACȚIUNE

#### FORMARE PROFESIONALĂ

- **Realizarea de cursuri de calificare a producătorilor agricoli:** 1 curs de Apicultor cu 28 de absolvenți; 1 curs de Tractorist cu 28 de absolvenți; 2 cursuri de Lucrător calificat în creșterea animalelor cu 23 absolvenți; 2 cursuri de Combanier agricol cu 56 de absolvenți și 1 curs de Legumicultor cu 27 de absolvenți
- **Realizarea de cursuri de inițiere a producătorilor agricoli:** 3 cursuri de Agricultor cu 84 de absolvenți;
- **Total: 9 cursuri cu 246 absolvenți**
- **Realizarea de acțiuni de informare a producătorilor agricoli:** 347 de acțiuni cu 2186 de participanți. Tematici: norme de ecocondiționalitate, codul de bune practici agricole pentru protecția apelor împotriva poluării cu nitrați din surse agricole, programul de acțiune pentru zonele vulnerabile la azot, atenuarea efectelor schimbărilor climatice asupra agriculturii și mediului rural.
- **Realizarea de cursuri de formare și perfecționare a specialiștilor consultanți - 2 cursuri cu 18 participanți.** Tematici: ghidul fermierului privind ecocondiționalitatea conform Manualului de proceduri 2015, bunele condiții agricole și de mediu (GAEC) 1-13, cerințe legale în materie de gestionare SMR 1-15, cerințe minime privind utilizarea îngrășămintelor și a produselor de protecția plantelor, codul de bune practici agricole pentru protecția apelor împotriva poluării cu nitrați din surse agricole, produse tradiționale, amenajamente pastorale, PNDR 2014-2020.

#### REALIZAREA DE PROIECTE DE DEZVOLTARE RURALĂ

- Măsura 6.1 Sprijin pentru instalarea tinerilor fermieri: 5 proiecte cu valoarea de 210.000 euro;
- Măsura 6.3 Sprijin pentru dezvoltarea fermelor mici: 1 proiect cu valoarea de 15.000 euro.

#### CONSILIERE ȘI ASISTENȚĂ TEHNICĂ DE SPECIALITATE PENTRU ELABORAREA DOSARELOR DE PLĂȚI PENTRU PROIECTE FINANȚATE PRIN PNDR

- ✓ Măsura 112 Instalarea tinerilor fermieri: 8 dosare de plăți elaborate;
- ✓ Măsura 121 Modernizarea exploatațiilor agricole: 3 dosare de plăți elaborate;
- ✓ Măsura 141 Sprijinirea fermelor agricole de semisubzistență: 63 dosare de plăți elaborate;

- ✓ Măsura 312 Sprijin pentru crearea și dezvoltare microintreprinderilor cu scopul de a promova spiritul întreprinzător: 1 dosar de plată elaborat.

### REALIZAREA DE DEMONSTRAȚII PRACTICE

- **2 cu 14 participanți.** Tematici: tăieri de fructificare și întreținere la vița de vie și pomii fructiferi.

### REALIZAREA/PARTICIPAREA LA TÂRGURI, EXPOZIȚII, CONCURSURI, FESTIVALURI, ÎNTÂLNIRI, MESE ROTUNDE, DEZBATERI

**Expoziții: 3 cu 13 participanți.** Tematici: vizitarea Agriplanta, Indagra și Ziua Grâului și Orzului la INCDA Fundulea

**Simpozioane: 2 cu 7 participanți.** Tematici: oferta de pesticide și semințe a firmei Bayer

**Întâlniri de informare: 546 cu 2400 de participanți.** Tematici: norme de ecocondiționalitate, protecția apelor împotriva poluării cu nitrați, bune condiții agricole și de mediu, cerințe minime privind utilizarea îngrășămintelor și pesticidelor, Proiect PNDR 2014 – 2020, norme tehnologice în agricultura ecologică, adaptarea la efectul schimbărilor climatice, prevenirea poluării cu nitrați provenind din surse agricole, Programul național apicol, norme tehnologice în agricultura ecologică

### CONSILIERE LA CEREREA PRODUCĂTORILOR AGRICOLI

Nr. crt.	Domeniul	Număr de consilieri
1	Cultura mare	490
2	Legumicultură	285
3	Pomicultură	172
4	Viticultură	75
5	Zootehnie	223
6	Agricultura ecologică	42
7	Subvenții	48
8	Legislație	249
9	Protecția plantelor	389
10	Forme asociative	3
11	Programe de dezvoltare rurală	409
12	Alte domenii	219
<b>Total</b>		<b>2604</b>

### ELIBERAREA DE AVIZE CONSULTATIVE ÎN CONFORMITATE CU LEGEA NR.145/2014

În cele 55 de municipii, orașe și comune, au fost întocmite 3785 de avize consultative pentru eliberarea atestatului de producător și a cametului de comercializare.

### ÎNTOCMIREA PROIECTELOR DE AMENAJAMENT PASTORAL

În vederea utilizării raționale și îmbunătățirii calitative a pajiștilor, conform OG nr. 34/2013 aprobată prin Legea nr. 186/2014, HG nr. 1064/2013 și Ghidul de întocmire a amenajamentelor pastorale realizat de Institutul de Cercetare – Dezvoltare pentru Pajiști Brașov, toate primăriile județului Călărași au fost informate de prevederile legale privind întocmirea amenajamentelor pastorale.

Și în anul 2015, Camera Agricolă și-a consolidat poziția pe piața furnizorilor de servicii de consultanță agricolă pentru fermierii din județul Călărași, concentrându-se, în principal, pe segmentul fermelor de semisubzistență bazându-se pe principalele sale atuuri:

- Organism cu o structură clară, cu un statut bine definit și cu personal specializat;
- O instituție funcțională cu rezultate concrete și măsurabile;

- Un organism prin care pot fi promovate strategiile locale și naționale de dezvoltare a agriculturii;
- Un organism care asigură accesul neîngrădit la un pachet de servicii de consultanță de bază, gratuit tuturor categoriilor de fermieri.

### **Lucrări de îmbunătățiri funciare**

#### **A.N.I.F. – Filiala de Îmbunătățiri Funciare Călărași**

Unitatea de Administrare Călărași administrează, exploatează, întreține și repară amenajările de îmbunătățiri funciare din domeniul public și privat al statului declarate de utilitate publică amenajate cu lucrări de irigații, lucrări de desecare și lucrări de combaterea eroziunii solului din județ. Administrația exploatează, întreține și repară amenajările de îmbunătățiri funciare prin contractarea executării de servicii de îmbunătățiri funciare și servicii conexe cu terți prin negociere. Finanțarea cheltuielilor curente ale Administrației se asigură din venituri proprii și din subvenții de la bugetul de stat. Pentru activitatea de bază, de exploatare, întreținere și reparare a amenajărilor de îmbunătățiri funciare, administrate de filiala Călărași, finanțarea cheltuielilor se asigură din venituri proprii și din subvenții de la bugetul de stat.

#### **Acțiuni subvenționate de la bugetul de stat:**

- Exploatarea amenajărilor de desecare;
- Întreținerea și repararea amenajărilor de îmbunătățiri funciare altele decât irigațiile;
- Reabilitarea canalului CA I din amenajarea Pietroiu Ștefan cel Mare;
- Reabilitarea stației de desecare SPE Dunărica din incinta Boianu-Sticleanu;
- Reabilitări de desecare din incinta îndiguită Oltenița Surlari Dorobanțu;
- Reabilitarea stației de pompare plutitoare SPA km 338 din amenajarea Borcea de Sus;
- Refacerea capacității de transport a apei din Dunăre la stația de pompare plutitoare SPA km 388 din amenajarea Gălățui Călărași;
- Modernizarea stației de pompare irigații SPA Km 388-navele 2,3 și 4 din amenajarea Gălățui Călărași.

În domeniul **silviculturii** situația se prezintă astfel:

<b>Nr. Crt.</b>	<b>Acțiunea</b>	<b>UM</b>	<b>Program an 2015</b>	<b>Realizări an 2015</b>	<b>%</b>
1	Lucrări de regenerare a pădurilor-total		275	344	125
	-împăduriri	ha	160	199	124
	-regenerări naturale		115	145	126
2	Evaluarea masei lemnoase	mii mc	100	119,5	119
3	Lucrări de îngrijire în arborete tinere-total		1020	1239	121
	-curățiri	ha	170	198	116
	-rărituri		500	657	131
	-elagaj		350	384	110
4	Recoltarea masei lemnoase	mii mc	130	134,5	103
5	Valorificarea resurselor din fondul forestier (cifra de afaceri)	mii lei	13755	16270	118
6	Total Investiții - din fonduri proprii	mii lei	267	267	100

## **D. TRANSPORTURI**

**Pe sectorul de drumuri naționale aflate în administrarea Secției Drumuri Naționale Călărași și pe autostrada A2** lucrările efectuate au fost:

- Întreținere curentă drumuri (reparații asfaltice, colmatări, asigurarea scurgerii apelor, asigurarea esteticii rutiere, întreținerea podurilor și podețelor);
- Întreținere de iarnă a drumurilor (protejarea drumului prin montarea de panouri parazăpezi, combaterea și prevenirea fomării poleiului, pregătirea bazelor de dezăpezire, etc.)
- Întreținerea periodică a drumurilor, constând în lucrări de tratamente bituminoase, straturi foarte subțiri pentru asigurarea rugozității suprafețelor asfaltice de rulare, dar și lucrări de așternere de covoare bituminoase.

În ceea ce privește **lucrările de întreținere și reparații pe drumurile naționale în anul 2015:**

Secția de Drumuri Naționale București-Sud administrează drumurile naționale aflate pe teritoriul județului Călărași prin intermediul Districtelor, după cum urmează:

- DN 4, km 20+100 – km 50+000– District Orăști;
- DN 4, km 50+000 – km 60+350 – District Curcani;
- DN 31, km 32+000 – km 59+200 – District Curcani;
- DN 41, 0+300 – km 13+000 – District Curcani;
- DN 41, km 13+000 – km 22+010 – District Greaca.

Secția de Drumuri Naționale București-Sud, prin Districtele de drumuri, a desfășurat în anul 2015 următoarele activități:

### *Întreținere pe timp de vară*

- ✓ întreținere îmbrăcămînți asfaltice și hidraulice (reparații, plombări și colmatări fisuri și crăpături, înlăturări denivelări și fâgașe, badijonări suprafețe poroase, refacere rosturi);
- ✓ igienizare zonă drum și parcări;
- ✓ asigurarea scurgerii apelor pluviale (întreținere sanțuri și rigole);
- ✓ întreținere curentă lucrări de artă (mână curentă, trotuare, guri de scurgere, șferti de con, rosturi de dilatație, timpane, borduri, parapet);
- ✓ întreținere semnalizare rutieră verticală (îndreptat, înlocuit, completat, spălat, revopsit stâlpi indicatoare, montat borne km și hm);
- ✓ întreținere semnalizare rutieră orizontală (marcaje rutiere);
- ✓ întreținerea parapetilor direcționali (curățarea, spălarea, repararea tencuielilor, a zidurilor, aducerea la cotă, completarea elementelor lipsă, revopsirea, protecții anticorozive);
- ✓ estetica rutieră (cosit vegetație manual sau mecanizat, vopsitorii elemente parcări);
- ✓ întreținere plantație rutieră (văruit, coronat, plantat, defrișare arbori care prezintă pericol pentru siguranța circulației, tăieri de vizibilitate);
- ✓ întreținere districte și puncte de sprijin (zugrăveli, vopsitorii, întreținere la acoperiș, tâmplarie, întreținere depozite de material antiderapant, etc.);
- ✓ revizii sectoare de drum național.

### *Întreținere pe timp de iarnă*

- ✓ întreținere îmbrăcămînți asfaltice și hidraulice (reparații, plombări cu mixtură stocabilă, colmatări fisuri și crăpături);
- ✓ întreținere semnalizare rutieră verticală (îndreptat, înlocuit, completat) ;
- ✓ amenajat depozite materiale antiderapante la bazele de dezăpezire;
- ✓ pregătirea utilajelor proprii participante la activitatea de dezăpezire (vopsitorii, reparații, etc);
- ✓ montarea panourilor parazăpezi și a plasei de protecție;

- ✓ dezăpezirea mecanizată cu utilaje specifice și combaterea poleiului și lunecușului conform Normativului 525/2013;
- ✓ răspândirea manuală a materialului antiderapant în zone periculoase (curbe, pante și rampe);
- ✓ patrularea cu utilajele de dezăpezire pe drumurile naționale în vederea prevenirii fenomenelor specifice sezonului rece;
- ✓ amestec material antiderapant mecanizat cu utilaje specifice;
- ✓ informare operativă stare drum pe timp de iarnă;
- ✓ revizii sectoare de drum național.

Secția de Drumuri Naționale București-Sud a desfășurat în anul 2015 următoarele activități:

- ✓ reparații suprafețe degradate cu mixtură caldă;
- ✓ reparații suprafețe degradate cu mixtură stocabilă;
- ✓ colmatări îmbrăcămînți asfaltice;;
- ✓ reparat și înlocuit parapet metalic;
- ✓ vopsit parapet metalic și din beton;
- ✓ montat plăcuțe reflectorizante pe parapet metalic;
- ✓ asigurarea esteticii rutiere;
- ✓ cosit vegetație ierboasă;
- ✓ tăiat lăstari și drajoni;
- ✓ curățat accesorii drum;
- ✓ montat semnalizare rutieră;
- ✓ montat seturi parcare (mese, bănci și coșuri);
- ✓ montat și demontat panori parazăpezi;
- ✓ vopsit și inscripționat borne kilometrice.

**În ceea ce privește *lucrările de întreținere și reparații pe drumurile județene și comunale realizate în anul 2015:***

S.C. Drumuri și Poduri S.A. Călărași este societatea Consiliului Județean Călărași și are ca obiect de activitate întreținere, reparații și întreținere drumuri și poduri. Prin Hotărârea Consiliului Județean Călărași nr.99/30.09.2009 i se atribuie societății administrarea lucrărilor de întreținere și reparații drumuri.

În cadrul acestor lucrări sunt cuprinse și lucrările de dezăpezire și combatere gheață și polei pe drumurile județene.

Între Consiliul Județean Călărași în calitate de beneficiar și S.C.Drumuri și Poduri S.A.Călărași în calitate de prestator de servicii, s-a încheiat contractul de delegare a serviciului public de administrare a drumurilor județene și a infrastructurii aferente nr.13140/24.12.2009, cu o durată de 5 ani, cu act adițional nr.4 la contract pentru modificarea Contractului. Prin Hotărârea nr.143/29.09.2015 a Consiliului Județean Călărași s-a modificat Hotărârea nr.99/2009, prin prelungirea contractului de delegare cu încă 5 ani.

În baza programului de întreținere și reparații drumuri județene și infrastructură aferent anului 2015, s-au încheiat contracte de lucrări între Consiliul Județean Călărași și S.C. Drumuri și Poduri S.A. Călărași.

Lungimea totală a drumurilor județene este de 650,349 km. S.C.Drumuri și Poduri S.A. Călărași a executat în cursul anului 2015 lucrări în valoare de 23.677.268 lei, astfel:

1. Întreținere curentă drumuri pe timp de iarnă cuprinzând lucrări de dezăpezire, combatere gheață și polei pe întreaga rețea de drumuri județene repartizată de Consiliul Județean Călărași (lucrări în valoare de 1.919.504 lei).

2. Plombări îmbrăcămînți asfaltice (lucrări în valoare de 360.660 lei). În vederea asigurării unei circulații în condiții de siguranță și confort s-a executat repararea gropilor prin plombări asfaltice pe drumurile județene care au necesitat astfel de lucrări.

3. S-au executat lucrări de întreținere drumuri pietruite cu adaos de materiel pietros, aproximativ 12000 tone, în valoare de 1.555.748 lei pe drumurile județene care au necesitat

aprovizionarea cu materiale pietroase, astuparea gropilor și fâgașelor, scarificarea și reprofilarea cu material pietros.

4. S-au executat lucrări de siguranța circulației în valoare de 174.499 lei. Acestea au constat în aprovizionarea și montarea indicatoarelor rutiere pe drumurile județene asfaltate unde circulația este mai intensă și acolo unde indicatoarele au fost distruse și anume: indicatoarele de localitate, de limitare viteză, sarcină pe osie, trecere pietoni, cât și lucrări de împietruire acostamente și marcaje rutiere axiale.

5. S-au executat covoare bituminoase, în valoare de de 10.309.639 lei, pe o lungime totală de 30,5 km pe drumurile județene cu suprafețe degradate ale îmbrăcăminteii asfaltice care nu au putut fi reparate prin plombări asfaltice.

Covoare asfaltice:

- DJ403-D N31-Mănăstirea-Luica = 9,224 km
- DJ310- Călărașii Vechi- DN21;DN3B-Tonea = 7,061 km
- DJ213A- Intravilan lezeru= 0,22 km
- DJ305-Lehliu-Săpunari = 3.25 km
- DJ308 Borcea-Bărăganu = 2,0 km
- DJ307 A Intravilan Vîlcelele= 0,285 km
- DJ401 C -Sohatu-Progresu = 1,60km
- DJ211 D - DN21-Ștefan Vodă =1,969 km

Îmbrăcăminti bituminoase ușoare:

- DJ 315 Înfrățirea – Dor Mărunt = 2,20 km
- DJ 100 Fundeni = 2,377 km
- DJ 100 Frumușani – strat de piatră spartă.

6. Lucrari de cosire a vegetației ierboase de pe acostamente, șanturi, taluzuri, pe drumurile județene prevăzute în program și pe drumurile județene reabilitate prin fonduri europene – DJ201B,DJ301,DJ303, în valoare de 102.996 lei.

7. Reprofilări drumuri de pământ în valoare de 27.300 lei.

În anul 2015, S.C. Drumuri și Poduri S.A. Călărași a executat și lucrări și vânzare mixtură asfaltică către alți beneficiari. Aceștia au fost: Primăria Municipiului Călărași, Primăria Comunei Alexandru Odobescu, Primaria Orașului Lehliu Gară, Primăria Comunei Dorobanțu, Serviciul Public Pavaje și Spații Verzi, SC Hidroconstrucția SA.

SC Drumuri și Poduri SA a achiziționat în anul 2015 utilaje necesare lucrărilor de întreținere și reparații drumuri, precum și echipamente pentru activitatea de dezăpezire pe timp de iarnă, astfel: autogreder, semiremorcă trailer, autotractor MAN, încărcător frontal JCB, cilindru compactor, echipament dezăpezire și sărăriță. Echipamentele achiziționate au fost în valoare de 664.922 lei fără TVA.

S.C.Drumuri Și Poduri S.A. Călărași, cu un număr mediu de 74 de salariați, a realizat, la finele anului 2014, o cifră de afaceri în valoare de 19.094.571, înregistrându-se un profit în valoare de 3.377.317 lei.

Activitatea desfășurată în anul 2015 de **Autoritatea Rutieră Română Agenția Călărași** a constat în principal în:

- ✓ Licențierea operatorilor de transport rutier public și a operatorilor economici care efectuează activități conexe de transport rutier;
- ✓ Eliberarea licențelor de traseu operatorilor de transport rutier care efectuează transport rutier de persoane prin servicii regulate și servicii regulate speciale;
- ✓ Certificarea întreprinderilor care efectuează transport rutier în cont propriu;
- ✓ Autorizarea școlilor de conducători auto și a instructorilor auto;
- ✓ Activitatea de registru pentru operatorii de transport rutier, întreprinderile care efectuează transport rutier în cont propriu și auditorii de siguranță,

- ✓ Eliberarea certificatelor/atestatelor profesionale pentru personalul de specialitate din domeniul transporturilor rutiere;
- ✓ Punerea în aplicare a normelor tehnice și a reglementărilor specifice transporturilor rutiere, pe baza împuternicirii date de Ministerul Transporturilor și Infrastructurii;
- ✓ Eliberarea cartelelor tahografice conducătorilor auto, personalului abilitat cu efectuarea controlului privind respectarea prevederilor OUG nr.37/2007 și operatorilor economici autorizați, conform reglementărilor legale;
- ✓ Gestionarea evaluării de impact asupra siguranței rutiere, auditului de siguranță rutieră, inspecției de siguranță, precum și desfășurarea activităților de formare, atestare, instruire și perfecționare profesională a auditorilor de siguranță rutieră.

## **E. TURISM**

În anul 2015 ( la 31 iulie), *numărul total al structurilor de cazare turistică* a fost de 17 unități, menținându-se la nivelul înregistrat în anul 2014. Din cele 17 unități, 3 sunt hoteluri, 1 este hostel, 5 moteluri, 3 pensiuni turistice, 3 pensiuni agroturistice, 1 bungalow și 1 structură de cazare tip căsuță.

*Numărul total de locuri existente* (capacitatea de cazare turistică existentă la 31 iulie 2015) în aceste unități a fost de 843 locuri-pat, menținându-se la nivelul înregistrat în anul 2014.

În anul 2015, *Capacitatea de cazare turistică în funcțiune* a fost de 283605 locuri-zile, în creștere cu 1,8 % față de anul 2014.

*Indicele de utilizare netă a capacităților de cazare turistică în funcțiune* a fost, în anul 2015 de 13,0%, cu 0,3 puncte procentuale peste nivelul înregistrat în anul anterior (12,7 % în anul 2014).

În ceea ce privește categoriile de clasificare, structurile de cazare turistică din județ sunt de 1, 2, 3 și 4 stele (pensiunile rurale/ agroturistice sunt clasificate pe flori-margarete).

În anul 2015, s-au înregistrat 17809 *sosiri ale turiștilor în unitățile de cazare*, cu 12,3 % mai multe decât în anul 2014. Din acestea, 14477 (81,3% din numărul total de sosiri) au fost sosiri de turiști români și 3332 (18,7% din numărul total de sosiri) au fost sosiri de turiști străini.

În ceea ce privește *numărul de înnoptări ale turiștilor în unitățile de cazare*, în anul 2015, s-au înregistrat 36975 înnoptări, mai multe cu 1480 înnoptări (+4,2 %) față de anul precedent.

În anul 2015, numărul înnoptărilor turiștilor străini a fost de 9709 (26,3% din numărul total de înnoptări înregistrate), în timp ce numărul înnoptărilor turiștilor români a fost de 27266 (73,7 % din numărul total de înnoptări înregistrate).



## 2. AMENAJAREA TERITORIULUI, URBANISM ȘI LOCUINȚE, SERVICII PUBLICE DE GOSPODĂRIE COMUNALĂ

### 2.1.AMENAJAREA TERITORIULUI ȘI URBANISM

#### Consiliul Județean Călărași

#### *În domeniul realizării documentațiilor de urbanism*

Potrivit Legii nr.50/1991, republicată, cu modificările și completările ulterioare, toate investițiile indiferent de natura lor și de forma de proprietate, trebuie să fie realizate în conformitate cu autorizațiile de construire, eliberate de autoritățile competente, pe baza documentațiilor de urbanism avizate și aprobate.

În acest sens nu s-au mai obținut de la M.D.R.A.P. fonduri pentru definitivarea Planurilor Urbanistice Generale, după cum urmează:

Nr. Crt.	Localitatea	Total 2014	Localitatea	Total sume alocate în 2015	Total sume cheltuite în 2015
1	Gurbănești	0	Gurbănești	100.000	74.400
2	Roseți	0	Roseți	40.725	40.000
3	Vîlcelele	0	Vîlcelele	80.000	80.000
	<b>Total</b>	<b>0</b>	<b>Total</b>	<b>220.725</b>	<b>194.400</b>

În conformitate cu art.I, pct.16 din Legea nr.289/07.07.2006 pentru modificarea și completarea Legii nr.350/10.07.2001 privind amenajarea teritoriului și urbanismul, în situația în care nu s-au finalizat și aprobat PUG – urile ca documentații definitive se suspendă eliberarea autorizațiilor de construire/desființare.

La data de 31.12.2015, Situația elaborării Planurilor Urbanistice Generale se prezintă astfel:

PUG	Total
<b>Total PUG-uri, din care:</b>	<b>55</b>
Definitiv aprobate	54
Reactualizate în curs de avizare	Chirnogi, Gurbănești, Vîlcelele, Roseți (rest 2 avize –Mediu și Drumuri Naționale)
Urmează a fi reactualizată sau prelungită valabilitatea prin HCL, PUG-urile	Valea Argovei, Luica (expiră în 2016), Ulmeni, Spanțov, Șoldanu, Budești, Independența, Luica, Ștefan Vodă, Alexandru Odobescu, Belciugatele, Căscioarele, Chiselet, Curcani, Dichiseni, Dragoș Vodă, Frumușani, Jegălia, Lehliu, Modelu, Nana, Radovanu și Ulmu (expiră în 2017)
PUG reactualizat finalizat	Ștefan cel Mare – HCL nr.13/14.12.2015
P.U.G. – uri necontractate și ieșite din valabilitate	Comuna Belciugatele – H.C.L. Nr.16 din 22. 06. 2001 de aprobare și H.C.L. Nr. 61 de prelungire a valabilității de la 30. 05. 2013 până la 30.12. 2018

Rezultă că 91% din unitățile administrativ-teritoriale din județul Călărași au P.U.G. definitiv și R.L.U. aferent aprobate, față de media pe țară care este de 41%, așa cum se menționează în OUG nr.7/2011.

### **Activitatea de avizare și autorizare în județul Călărași**

Structura de specialitate din subordinea arhitectului șef al județului Călărași a analizat și propus Președintelui Consiliului Județean, emiterea de certificate de urbanism și autorizații de construire – desființare, după cum urmează:

	<b>2014</b>	<b>2015</b>
Certificate de urbanism	257	261
Avize prealabile de oportunitate	31	22
Autorizații de construire	64	74
Autorizații de desființare	8	9
Aviz arhitect șef	78	55

Comisia tehnică de urbanism și amenajarea teritoriului reorganizată potrivit Hotărârii Consiliului Județean Călărași nr.53 din 20.04.2013 analizează și avizează Planurile Urbanistice Generale, Planurile Urbanistice Zonale și Planurile Urbanistice de Detaliu.

Comisia Tehnică de Urbanism a județului Călărași, a eliberat un număr **de 55 avize – Arhitect Șef în anul 2015.**

Conform art. 4 lit. e din Legea nr.50/1991, republicată în 2004, structura de specialitate din cadrul Consiliului Județean a avizat documentații pentru eliberarea certificatelor de urbanism și autorizațiilor de construire de către primarii localităților, după cum urmează:

	<b>2014</b>	<b>2015</b>
Avize Certificate de urbanism	196	245
Avize Autorizații de construire	54	79

Valoarea totală a taxelor încasate pentru eliberarea certificatelor de urbanism, avizelor și autorizațiilor de construire/desființare se regăsește în tabelul de mai jos:

	<b>2014</b>	<b>2015</b>
Certificate de urbanism	22.150,00	19.153,00
Autorizații de construire/desființare	91.067,00	63.074,00
Avize	3.133,00	1.976,00
Regularizări taxe autorizații construire	12.127,00	72.305,00
Prelungiri C.U. și A.C.	6.352,00	11.348,00
Aviz structură de specialitate - 2‰	-	-
Aviz Arhitect Șef	1.092,00	770,00
Formulare	2.307,00	1.976,00
Amenzi contravenționale	-	-
<b>TOTAL</b>	<b>138.228,00</b>	<b>170.602,00</b>

Lunar, se transmite la Direcția de Statistică Regională Călărași și la Inspectoratul Regional în Construcții Sud Muntenia, situația certificatelor de urbanism și a autorizațiilor de construire/desființare eliberate de Președintele Consiliului Județean. Pentru respectarea caracterului public al Autorizațiilor de Construire/Desființare și al Certificatelor de Urbanism eliberate de președintele Consiliului Județean, acestea se afișează lunar la Centrul pentru Informarea Cetățenilor.

### **Stadiul realizării lucrărilor de cadastru, de specialitate, imobiliar – edilitar**

Nu s-au alocat în anul 2015 fonduri pentru realizarea cadastrului de specialitate imobiliar – edilitar.

<b>Localitatea</b>	<b>2014</b>	<b>2015</b>
Călărași	0	0
Belciugatele	0	0
<b>TOTAL</b>	<b>0</b>	<b>0</b>

Situația realizării lucrărilor de cadastru, de specialitate, imobiliar – edilitar la data de 31.12. 2015 se prezintă astfel:

- 2 localități cu lucrări finalizate: municipiul Oltenița și orașul Lehliu Gară;
- 2 localități cu lucrări contractate aflate în derulare: municipiul Călărași și comuna Belciugatele
- 2 localități cu lucrări contractate și sistate din lipsă de fonduri: comuna Independența și comuna Modelu.

Celelalte 49 de localități au lucrările de cadastru imobiliar-edilitar necontractate.

### **Disciplina în construcții și urbanism**

Potrivit programelor trimestriale defalcate pe luni, angajații din subordinea arhitectului șef al județului Călărași, au realizat controlul și îndrumare pe linia de disciplină în autorizarea executării lucrărilor de construcții în toate localitățile județului, în limitele competențelor ce le revin potrivit Legii nr.50/1991, republicată cu modificările și completările ulterioare, ținând cont de autonomia locală, stabilită prin Legea administrației publice locale (au fost planificate un număr de 220 de controale dintre care s-au efectuat 220).

Toate controalele efectuate s-au încheiat cu procese verbale însușite cu sau fără obiecțiuni de către autoritățile locale controlate.

Principalele probleme care s-au avut în vedere în cadrul controalelor stabilite de comun acord cu Inspectoratul Județean în Construcții Călărași au fost:

- Modul în care s-a acționat pentru realizarea PUG - urilor definitive și RLU - urilor aferente;
- Modul în care se eliberează și se evidențiază certificatele de urbanism și autorizațiile de construire – desființare;
- Modul în care se urmărește începerea executării lucrărilor de construcții;
- Verificarea în teren a construcțiilor a căror autorizații au fost eliberate de Președintele Consiliului Județean;
- Verificarea existenței dovezii lunare în evidență a proiectelor de arhitectură potrivit HG nr.932/2011.

### **Alte activități desfășurate de Arhitectul Șef al județului Călărași**

- Arhitectul șef al județului a reprezentat, lunar, Consiliul Județean Călărași în Comisia zonală nr.3 a Monumentelor Istorice unde sunt analizate și avizate, sau respinse documentații tehnice pentru județele Călărași, Constanța, Ialomița și Brăila;
- A asigurat asistență tehnică de specialitate la primăriile municipiilor, orașelor și comunelor care au solicitat sprijin;
- Structura de specialitate din subordinea arhitectului șef al județului Călărași a participat de asemenea, prin personalul desemnat, la sediul Agenției pentru Protecția Mediului Călărași la ședințele săptămânale ale Comisiei de Analiză Tehnică (CAT).

### **Realizarea documentațiilor de urbanism, a lucrărilor de cadastru de specialitate, imobiliar – edilitar în municipiul Călărași**

Documentații PUG	Documentații PUZ	Documentații PUD	Studii urbanistice
0	9	0	0

Certificate de urbanism	Autorizații de construire	Autorizații de demolare
675	349	67

### **Stadiul realizării lucrărilor de cadastru imobiliar-edilitar**

În cursul anului 2015 nu au fost efectuate și recepționate nici un fel de lucrări de cadastru imobiliar-edilitar și construire a băncii de date urbane la nivelul municipiului Călărași. Lucrarea, demarată în anul 1998, este realizată în proporție de 75%.

**Disciplina în construcții și urbanism în municipiul Călărași** - au fost întocmite 30 procese-verbale de sancționare a contravențiilor.

**Amenajarea teritoriului-urbanism în municipiul Oltenița** – au fost eliberate 260 de certificate de urbanism, 121 de autorizații de construire și 35 autorizații de desființare. În anul 2015 s-au întocmit 5 procese-verbale de contravenție.

S-au realizat următoarele documentații de urbanism: PUZ Zona centrală, aprobat prin HCL nr.127/26.11.2015; PUZ Construcție hală grajd situat în extravilanul municipiului, tarla 101/1, Parcela 41, aprobat prin HCL nr.95/24.09.2015.

**Amenajarea teritoriului-urbanism în orașul Fundulea** – au fost emise 97 certificate de urbanism și 7 certificate au fost anulate, 53 autorizații de construire și 3 autorizații anulate; 1 autorizație de demolare.

**Amenajarea teritoriului-urbanism în orașul Budești** – au fost emise 23 certificate de urbanism, 9 autorizații de construire și 2 autorizații de desființare. Din lipsa fondurilor, nu au fost demarate lucrările de cadastru, de specialitate imobiliar-edilitar.

### **Activitatea administrării domeniului public și privat al județului**

Pe parcursul anului 2015, Biroul Patrimoniu a întreprins acțiuni referitoare la evidența, administrarea și inventarierea activelor fixe corporale aflate în patrimoniul județului Călărași, concretizate în redactarea proiectelor de acte administrative promovate de Direcția Economică, întocmirea rapoartelor de specialitate la proiectele de hotărâri ale Consiliului Județean Călărași, a referatelor la dispozițiile Președintelui Consiliului Județean Călărași, a protocoalelor și proceselor - verbale de predare – primire, a documentației pentru licitațiile publice, consilierea juridică a persoanelor fizice interesate, asistență de specialitate persoanelor juridice de drept public și privat, evidențierea mișcărilor patrimoniale ale bunurilor proprietate publică și privată de interes județean în vederea reflectării acestora în contabilitate, vizionarea obiectivelor de interes județean în scopul urmăririi exploatarei eficiente a lor.

Având în vedere cele expuse mai sus, menționăm următoarele documente care s-au întocmit la nivelul compartimentului:

- Proiect de hotărâre privind neexercitarea dreptului de preemțiune pentru cumpărarea imobilului situat în municipiul Călărași, Bulevardul Gării, nr. 1, județul Călărași;
- Proiect de hotărâre privind neexercitarea dreptului de preemțiune pentru cumpărarea imobilului situat în municipiul Călărași, strada Independenței, nr. 33 (fost 37), județul Călărași;
- Proiect de hotărâre privind trecerea imobilului reprezentând Centrul de Afaceri Călărași din administrarea Centrului Cultural Județean Călărași, în folosința gratuită a Biroului Regional pentru Cooperare Transfrontalieră pentru Granița România – Bulgaria;
- Proiect de hotărâre privind trecerea unor spații, proprietate publică a județului Călărași, din administrarea Centrului Cultural Județean Călărași, în administrarea Bibliotecii Județene „Alexandru Odobescu” Călărași;
- Proiect de hotărâre privind darea în administrare a unui teren proprietate publică a județului Călărași în administrarea Consiliului Local al Municipiului Călărași;
- Proiect de hotărâre privind aprobarea închirierii/concesionării unor suprafețe de teren, proprietate publică a județului Călărași, aflate în administrarea Spitalului Județean de Urgență Călărași;
- Proiect de hotărâre privind aprobarea solicitării de transmitere a unui imobil, aflat în domeniul public al statului, din administrarea Ministerului Afacerilor Interne și administrarea temporară a Consiliul Județean Călărași în administrarea Consiliului Județean Călărași;
- Proiect de hotărâre privind darea în administrare a unui spațiu, aflat în domeniul public al județului Călărași, Autorității Electorale Permanente;

- Proiect de hotărâre privind transmiterea în folosință gratuită a unui spațiu aparținând domeniului public al județului Călărași, administrat de Consiliul Județean Călărași, Societății Enel Distribuție Dobrogea S.A., pentru realizarea obiectivului „Racordare la rețeaua electrică a Centrului de Management Integrat Deșeuri Ciocănești”;
- Proiect de hotărâre privind transmiterea în administrarea Ministerului Dezvoltării Regionale și Administrației Publice, prin Compania Națională de Investiții – ”C.N.I.”- S.A., a corpului de clădire F, G, H din cadrul Spitalului Județean de Urgență Călărași, pe durata consolidării, reabilitării și modernizării acestuia;
- Proiect de hotărâre privind trecerea din domeniul public în domeniul privat al județului Călărași a unor mijloace fixe, cu durata normală de utilizare expirată, aflate în incinta imobilului situat în municipiul Călărași, strada Independenței nr. 5, fosta Cazarma 346, în vederea scoaterii din funcțiune;
- Proiect de hotărâre privind aprobarea trecerii unui teren proprietate publică a județului Călărași din administrarea Centrului Cultural Județean Călărași în administrarea Inspectoratului de Poliție Județean Călărași.

În vederea ducerii la îndeplinire a Hotărârilor emise de Consiliul Județean Călărași și a Dispozițiilor Președintelui Consiliului Județean Călărași s-au întocmit următoarele documente:

- ✓ Proces Verbal de Inventariere nr.18.166 din 15.12.2015 privind efectuarea inventarierii anuale a activelor fixe corporale ce aparțin domeniului public și privat al județului;
- ✓ Întocmirea și punerea la dispoziția S.C. REPER S.R.L. a documentațiilor necesare Cărților funciare pentru Drumul Județean 302, Drumul Județean 304, imobilele reprezentând Punct Control Trecere Frontieră Călărași – Silistra și fosta Cazarmă 346;
- ✓ Întocmirea și punerea la dispoziția S.C. METRO - SID S.R.L. a documentațiilor pentru evaluarea spațiilor libere aflate în patrimoniul județului Călărași, din cadrul Policlinicii nr. 2 Călărași;
- ✓ Contract de dare în folosință gratuită a imobilului reprezentând Centrul de Informare și Cooperare în Afaceri, încheiat între Consiliul Județean Călărași și Biroul Regional pentru Cooperare Transfrontaliera Calarasi pentru Granita Romania – Bulgaria;
- ✓ Contract de închiriere de către Asociația Medicilor de Medicină Generală Călărași a unui spațiu din Polidinică nr. 2 Călărași;
- ✓ Act adițional la Contractul de închiriere încheiat cu S.C. „Drumuri și Poduri” S.A. Călărași pentru spații cu destinația de birouri din clădirea C 4, care face parte din imobilul situat în municipiul Călărași, str. Prelungirea Dobrogei, nr. 16, județul Călărași;
- ✓ Act adițional la Contractul de închiriere încheiat cu Societatea „AGROPLANT” S.R.L. pentru spațiu cu destinația de magazie - clădirea C 15 (magazia nr. 3), care face parte din imobilul situat în municipiul Călărași, str. Prelungirea Dobrogei, nr. 16, județul Călărași;
- ✓ Contract de dare în administrare a unor spații cu suprafața utilă totală de 220,80 m.p., toate situate la demisolul corpului C2 din cadrul imobilului reprezentând Centrul de Cultură și Administrație Publică „Barbu Știrbei” Călărași, Bibliotecii Județene “Alexandru Odobescu” Călărași;
- ✓ Contract de dare în administrare către Consiliul Local al Municipiului Călărași, a unui teren proprietate publică a județului Călărași, cu suprafața de 80 m.p., aflat în cadrul Punctului Control Trecere Frontieră Călărași (RO) – Silistra (BG), pentru desfășurarea proiectului “Clean Access în Călărași – Silistra Cross – Border Area (CleeA)”.

De asemenea de menționat este faptul că s-a purtat corespondență cu consiliile locale din județ pentru respectarea normelor transmise de Ministerul Dezvoltării Regionale și Administrației Publice privind întocmirea proiectelor de hotărâri de modificare și completare a inventarelor domeniului public, fiind centralizate toate hotărârile primite până la finele anului 2015 de la consiliile locale. A fost rezolvată toată corespondența repartizată Biroului Patrimoniu pe parcursul anului 2015.

## **Calitatea în construcții**

În conformitate cu O.G. nr.63/2001 privind înființarea Inspectoratului de Stat în Construcții – I.S.C. aprobată cu modificări prin Legea 707/2001, cu modificările și completările ulterioare, Hotărârea nr.525 din 24 iulie 2013 pentru aprobarea atribuțiilor generale și specifice, a structurii organizatorice și a numărului maxim de posturi, precum și a nomării parcului auto și a consumului de carburanți ale Inspectoratului de Stat în Construcții - I.S.C. și Ordinul viceprim – ministrului, ministrul dezvoltării regionale și administrației publice nr. 3362/15.11.2013 pentru aprobarea structurii organizatorice detaliate la nivel de direcții, servicii, birouri și compartimente, statului de funcții al Inspectoratului de Stat în Construcții – I.S.C. - aparatul central și inspectoratele regionale și sediilor, aria de competență, precum și arondarea inspectoratelor județene în construcții, aflate în subordinea acestora. Hotărârea Guvernului nr.1/2013 privind organizarea și funcționarea Ministerului Dezvoltării Regionale și Administrației Publice, Inspectoratul de Stat în Construcții se organizează ca instituție publică cu personalitate juridică în subordinea Ministerului Dezvoltării Regionale și Administrației Publice cu finanțare integrală din venituri proprii și are în structura organizatorică 7 Inspectorate Regionale în Construcții și Inspectoratul Regional în Construcții București Ilfov. În structura Inspectoratului Regional Sud-Muntenia, la nivelul județelor există Inspectorate Județene în Construcții.

La nivelul județului Călărași, în cadrul Inspectoratului Județean în Construcții, activează 5 inspectori în construcții și un expert relații publice.

Potrivit prevederilor Regulamentului privind controlul de stat al calității în construcții, aprobat prin HGR 272/1994 și a Regulamentului de organizare și funcționare a Inspectoratului de Stat în Construcții – I.S.C., aprobat prin Ordinul Ministrului Dezvoltării Regionale și Administrației Publice nr. 3429/28.11.2013, completat de Ordinul viceprim – ministrului, ministrul dezvoltării regionale și administrației publice nr. 3596/20.12.2013, activitatea Inspectoratului Județean în Construcții Călărași - I.J.C. Călărași se desfășoară pe baza programelor trimestriale de activitate aprobate de Inspectorul General al Inspectoratului de Stat în Construcții - I.S.C..

Acțiunile desfășurate în anul 2015 s-au înscris în toate domeniile principale în care Inspectoratul de Stat în Construcții are obligații și răspunderi stabilite prin legi:

- în domeniul calității în construcții (Legea nr. 10/1995);
- în domeniul disciplinei în urbanism (Legea nr. 50/1991 republicată în 2004 și modificările ulterioare);
- HGR nr.622/2004 privind introducerea pe piață a produselor pentru construcții și modificările ulterioare.

### Activitatea de inspecție desfășurată în domeniul calității în construcții

După domeniile de activitate controlate, în anul 2015: în domeniul calității în construcții au fost efectuate **371** controale, din care **184** în faze determinante pentru rezistența și stabilitatea construcțiilor.

Au fost verificate **5** societăți comerciale cu activitate în domeniul proiectării, controlându-se peste **55** de proiecte tehnice.

În domeniul avizării lucrărilor publice și acordurilor au fost avizate **160** de programe de control de control a lucrărilor ajunse în faze determinante și **81** de documentații au fost verificate în vederea obținerii acordului pentru intervenții în timp asupra construcțiilor din care **34** au fost respinse.

Activitățile desfășurate la laboratoarele de analize și încercări în construcții au fost de **7** controale și inspecții.

La stațiile de betoane și mixturi asfaltice, baze de producție au fost efectuate **12** controale și inspecții în cursul anului 2015.

La producătorii, furnizorii, distribuitorii și depozitele de șantier, privind calitatea produsele pentru construcții au fost făcute **26** de inspecții.

S-au efectuat **20** controale si inspecții privind urmărirea comportării în timp a construcțiilor.

S-au efectuat **11** controale si inspecții privind stadiul implementării de către agenții economici cu activitate în construcții a sistemelor proprii de asigurare a calității;

S-au efectuat **55** controale ca urmare a reclamațiilor și sesizărilor depuse la sediul nostru, sau redirectionate de la alte instituții ale statului.

A fost desfășurat un număr de **14** activități de control în domeniul performanței energetice a clădirilor.

Reprezentanții IJC Călărași au participat la recepția și terminarea lucrărilor la un număr de **67** de obiective

Principalele obiective propuse pentru anul 2015, au fost:

- Verificarea modului cum în proiectele elaborate de proiectanți sunt respectate normativele privind fundarea construcțiilor pe terenuri sensibile la umezire și protecția construcțiilor la acțiunile seismice;
- Verificarea în proiectele elaborate de către proiectanți a modului cum sunt respectate prevederile din normativul CP 012/1 – 2007, legate de folosirea aditivilor la prepararea betoanelor;
- Verificarea modului în care s-au asigurat condițiile de execuție a lucrărilor pe timp friguros și dacă acestea se mențin pe toată durata execuției acestora, în conformitate cu prevederile normativului C 16 – 1984 și a normativelor specifice;
- Verificarea modului în care s-au reluat lucrările după perioada de timp friguros, când lucrările au fost oprite și respectarea în execuție a normativului NE 012/2-2010-Executarea lucrărilor din beton;
- Verificarea calității materialelor, elementelor de construcții și produselor destinate construcțiilor la furnizori și la antreprenori.

În controalele efectuate s-a constatat că la lucrările importante, proiectanții au ținut cont de prevederile reglementărilor tehnice în vigoare.

În perioada de iarnă, în zilele în care temperatura a fost pozitivă, s-au executat numai lucrări care erau permise de reglementările tehnice în vigoare.

La reluarea lucrărilor s-a verificat întotdeauna influența care a avut-o timpul friguros asupra lucrărilor de construcții, luându-se măsurile necesare care s-au impus.

La furnizori s-a constatat că majoritatea neconformităților constatate se referă la faptul că aceștia nu dețin declarații de conformitate privind calitatea materialelor, elementelor de construcții și a produselor destinate construcțiilor, livrându-se acestea fără aceste documente. Față de anul 2014, numărul de neconformități constatate este în scădere.

Principalele abateri și deficiențe, cu o frecvență mai mare au fost:

- ✓ necunoașterea sau insuficienta cunoaștere a legislației și a prevederilor prescripțiilor tehnice, având ca rezultat greșeli în proiectare, execuția de lucrări fără proiecte, cu proiecte incomplete sau neverificate potrivit legii, de către verificatori de proiecte atestați M.D.R.A.P., realizarea unor categorii de lucrări cu defecte;
- ✓ executarea unor intervenții la construcții existente cu nerespectarea prevederilor legale de avizare și executare a acestora;
- ✓ nerespectarea tehnologiilor de lucru sau folosirea unor tehnologii neadecvate;
- ✓ introducerea în lucrări a unor materiale care nu erau însoțite de documente de calitate de la producători/furnizori și neverificate la primirea pe șantier;
- ✓ neasigurarea personalului de execuție, supraveghere și control cu calificarea și experiența necesară;
- ✓ neorganizarea de către unii deținători de construcții a activității de urmărire a comportării în timp a construcțiilor, sau nedeșfășurarea acestei activități în conformitate cu normele în vigoare.

În toate situațiile constatate, s-a dispus măsuri adecvate, în conformitate cu prevederile legilor și a prescripțiilor tehnice, măsuri având ca scop atât eliminarea defectelor, abaterilor și neconformităților, cât și prevenirea acestora.

Pentru nerespectarea prevederilor legale, persoanelor fizice sau juridice vinovate li s-au aplicat un număr de **16** amenzi, conform Legii nr. 10/1995 – Legea privind calitatea în construcții, constând în amenzi în cuantum total de **6150** lei. În celelalte cazuri s-a sancționat cu AVERTISMENT verbal.

#### Activitatea de inspecție în domeniul urbanismului și amenajării teritoriului

Principalele aspecte verificate în anul 2015 au fost :

- ✓ Aprobarea și avizarea documentațiilor de urbanism
- ✓ Legalitatea eliberării de autorizații de construire de către administrațiile publice locale;
- ✓ Respectarea disciplinei în urbanism de către investitori

Principalele deficiențe de la prevederile Legii 50/1991, au fost :

- emiterea unor autorizații de construire/desființare pe baza unor documentații incomplete, sau cu proiecte incorect întocmite;
- neasigurarea la unele consilii locale, îndeosebi comunale, a personalului tehnic necesar efectuării unei verificări temeinice și competente a documentațiilor de autorizare;
- neconstituirea, la unele consilii locale, a comisiilor tehnice de urmărire a disciplinei în urbanism, lipsa programelor de control, nerespectarea acestora, sau nerealizarea unor
- controale exigente și eficiente;
- nerespectarea de către unii titulari ai autorizațiilor de construire, a prevederilor acestora, referitoare îndeosebi la amplasament, dimensiuni în plan ale construcțiilor, ale compartimentărilor și a pozițiilor golurilor de uși și ferestre.

Pentru nerespectarea prevederilor legale, persoanelor fizice sau juridice vinovate li s-au aplicat o amendă, conform Legii nr. 50/1991. În celelalte cazuri, sancțiunile au fost de AVERTISMENT verbal.

#### Alte acțiuni

În anul 2015, IRCSM-I.J.C. Călărași a mai realizat următoarele acțiuni :

- Asigurarea de consultanță permanentă atât la sediul compartimentului, cât și în teren pentru investitorii - solicitanți de autorizații de construire, proiectanți cât și pentru agenți economici cu activitate de construcții;
- Instruirea periodică a personalului propriu de specialitate asupra noilor reglementări tehnice;
- Verificarea și avizarea documentațiilor de obținere a autorizațiilor de construire, de schimbare de destinație a clădirilor, precum și de efectuarea intervențiilor asupra construcțiilor existente.
- Avizarea a 106 programe de control al lucrărilor ajunse în faze determinante pentru rezistență și stabilitatea a lucrărilor de construcții;
- Lucrările temporar sistate ale diverșilor beneficiari au fost verificate în faze determinante, premergătoare reluării lor și s-au dispus măsuri de asigurare a condițiilor de continuare a lucrărilor. Reluarea lucrărilor s-a autorizat de către I.J.C. Călărași, când au fost asigurate condițiile.

În realizarea sarcinilor și atribuțiilor sale specifice, IRCSM-I.J.C. Călărași a colaborat permanent cu organele administrației publice locale, cu instituțiile descentralizate ale statului și a participat activ, prin Inspectorul Șef, în cadrul Comisiilor Județene de pe lângă Instituția Prefectului – Județul Călărași.



## Date statistice

În anul 2014, I.J.C. Călărași a avut în evidență obiective de investiții industriale, de locuințe social-culturale și tehnico-edilitare, hidrotehnice, drumuri, poduri și căi ferate, precum și construcții agrozootehnice, locuințe, aflate în curs de execuție.

De asemenea, în evidențele I.J.C. Călărași figurează **28** operatori economici cu activitate de proiectare și **41** operatori economici cu activitate de construcții, care dispun de **10** stații de betoane și mortare, **4** stații de sortare agregate, **3** stații de prepararea a amestecurilor asfaltice și **6** laboratoare de încercări.

În anul 2016, IRCSM-I.J.C. Călărași va acționa în continuare cu fermitate, exigență și profesionalism, pentru îndeplinirea obligațiilor și atribuțiilor prevăzute de legile în vigoare, urmărind aplicarea neabătută a acestora în domeniile în care ea este abilitată.

## **2.2. LOCUINȚE**

În perioada 1.01-30.09.2015, în județ au fost finalizate 161 locuințe, cu 49 mai puține față de aceeași perioadă a anului 2014.

Din acestea, 50 de locuințe au fost construite în mediul urban (27,6% din total) și 131 în mediul rural (72,4%).

Toate locuințele terminate în primele 9 luni ale anului 2015 au fost construite din fonduri private.

## **2.3. SERVICII PUBLICE DE GOSPODĂRIE COMUNALĂ**

În județul Călărași în domeniul serviciilor publice de gospodărie comunală amintim că acestea funcționează, în majoritate, în cadrul primăriilor municipale și orașenești. Alimentarea cu apă și canalizare sunt servicii publice asigurate, la nivelul județului de către S.C. ECOAQUA S.A.

În afară de municipiul Călărași și Oltenița, în care serviciul de salubritate este realizat de S.C. URBAN S.A. cu sediul social în București, Sucursala Călărași, respectiv de S.C. ECOSAL SERVICII, în celelalte orașe serviciile de salubritate sunt asigurate de către primării.

Serviciul de furnizare a energiei termice se realizează în municipiul Călărași de către Serviciul Public "Centrale termice și administrare fond locativ" de pe lângă Primăria municipiului Călărași, în municipiul Oltenița de către S.C. TERMOURBAN S.R.L. Oltenița iar în celelalte orașe de către primării.

Activitatea desfășurată în anul 2015 de serviciile de gospodărie comunală se prezintă astfel:

### ⇒ **Serviciul de alimentare cu apă și canalizare**

SC ECOAQUA SA Călărași este operator regional de apă și canalizare pentru județele Călărași și Ialomița prin preluarea activității de apă și canalizare și pentru municipiul Urziceni din județul Ialomița. S.C. ECOAQUA S.A. este o societate pe acțiuni, deținută în totalitate de autoritățile locale având în componență: Sucursala Călărași, Sucursala Oltenița și Sucursala Urziceni, județul Ialomița.

Primul transfer al activităților de apă și canalizare a fost realizat în decembrie 2004 pentru orașele Călărași, Oltenița și Lehiu-Gară, fiind urmat de preluarea orașului Budești în 2005. În aprilie 2006 au fost preluate activitățile de apă și canalizare din municipiul Urziceni, județul Ialomița.

În anul 2015 a fost finalizat *Proiectul nr.CCI 2007 RO 161 PR 003 „Extinderea și reabilitarea sistemelor de alimentare cu apă și de canalizare în județul Călărași”-POS MEDIU, Axa prioritară 1*, Proiect în valoare de 99.450 mii euro.

### Municipiul Călărași

PROIECTUL CL 8 „Extinderea și reabilitarea rețelelor de distribuție și a sistemului de canalizare inclusiv stații de pompare apă uzată din aglomerarea Călărași”

- Contract nr.3844/29.12.2014
- Antreprenor: SC Hidroconstrucția SA
- Valoare contract: 38.893.596,56 lei, la care se adauga TVA (valoare inclusiv lucrări Diverse și Neprevăzute);
- Plăți efectuate: 28.375.169,79 lei, la care se adauga TVA;
- Stadiu valoric:72,96%;
- Stadiu fizic: 75,53%;

#### *Lucrări executate la 31.12.2015:*

- lucrări rețea distribuție apă 19,768 km (înlocuire 16,307km și extindere 3,461km);
- lucrări rețea canalizare 19,218 km (înlocuire 6,470 km și extindere 12,747 km);
- contori apă -1500 buc;
- branșamente apă 1.072 buc;
- cămine vane -109 buc;
- hidrați - 191 buc;
- racorduri canalizare-1.944 buc;
- cămine vizitare canal - 485 buc;
- 23 cămine de monitorizare (puncte de măsură) - 92,41%;
- 4 stații de pompare apă uzată -61,95%;
- terminale portabile+stații adnolare.

### Municipiul Oltenița

Activitatea de alimentare cu apă a municipiului Oltenița se compune din: 4 puțuri de mare adâncime, 425ml, care livreaza apa brută, stația de tratare apă potabilă, rețele apă în lungime de 78 Km.

Serviciile de alimentare cu apă din municipiul Oltenița au fost asigurate în regim continuu, respectând standardele de calitate impuse de normativele în vigoare.În Oltenița, în anul 2015 ,s-a livrat o cantitate de apă potabilă de 1.200.096 mc și s-au facturat 896.404 mc, înregistrându-se o pierdere de 25,31%.

Cantitatea de apă nefacturată, considerată pierdere, se datorează:

- ✓ pierderilor de apă în urma defecțiunilor apărute pe rețelele publice, inerente mai ales în sezonul rece;
- ✓ pierderilor la abonații necontorizați, aproximativ 180 de locuințe;
- ✓ pierderilor survenite în urma intervențiilor făcute de constructorii Programelor de investitii CL și CL 10, cu ocazia punerii în funcțiune a rețelelor noi.
- ✓ erorilor de măsură ale contorilor de apă;
- ✓ potențialelor consumuri frauduloase.

Pentru captarea, tratarea și distribuția apei potabile în municipiul Oltenița s-a consumat o cantitate de energie electrică de 618.851 Kwh, realizându-se un consum specific de 0,54 Kwh/mc apă.

Activitatea de canalizare în municipiul Oltenița se compune din: rețele de canalizare menajeră și pluvială, însumând 44,5 Km, două stații de pompare ape menajere, o stație de pompare ape pluviale și o stație de epurare.

În anul 2015, la activitatea de canalizare s-a înregistrat o producție facturată de 1.032.311 mc, din care apa epurată a însemnat un volum de 777.818 mc.

Consumul de energie electrică înregistrat pentru activitatea de canalizare a fost de 578872 Kwh, cu un consum specific de 0,546 Kw/mc, iar pentru epurarea apelor uzate s-a înregistrat un consum de energie electrică de 413552 Kwh, cu un consum specific de 0,532 Kwh/mc.

Din punct de vedere funcțional, Stația de epurare Oltenița, a lucrat în regimul de proiectare, cu excepția perioadelor când apa din canalizare a înregistrat temperaturi mai scăzute, sub 12 grade Celsius. Parametrii apei epurate în mare parte s-au încadrat în NTPA

011/2002. Aici au fost preocupări pentru însușirea și perfecționarea procesului tehnologic în condiții de eficiență maximă și cu cheltuieli reduse.

Intervențiile la rețelele de apă din municipiul Oltenița sunt asigurate de formația întreținere, ce are în componență 5 instalatori și 2 sudori, fiind condusă de un șef de formație.

Intervențiile la rețelele de canalizare sunt asigurate de o formație alcătuită din verificatori de canale subterane.

Sesizările și reclamațiile sunt primite de serviciul dispecerat de la Uzina de apă Oltenița, precum și secretariatul unității. De asemenea, o echipa formată din doi salariați, un instalator și un verificator, asigură intervențiile după orele de program, inclusiv sâmbata și duminica.

Pentru asigurarea serviciilor de apă și canalizare în municipiul Oltenița, Sucursala Ecoaqua are la dispoziție un parc de mașini auto format din: o autovidanță, o autocurățătoare pentru canale, un buldoexcavator, un autolaborator pentru depistat pierderile de apă, o autospecială Logan și două autoturisme.

În anul 2015 nu au fost evenimente deosebite și populația municipiului a fost asigurată cu apă potabilă și preluarea apelor uzate. În ultima parte a anului 2015 au fost finalizate lucrările de investiții din cadrul Programului CL 10 finanțat prin POS MEDIU. Astfel au fost finalizate lucrările de reabilitare a SPAU 2 Oltenița și SPAU Digului (Oltenița). De asemenea a fost pusă în funcțiune conducta de canalizare PVC Dn 500 mm, în lungime de 2050 ml ce leagă SPAU 1 de SPAU 2.

Situația economico-financiară la finele lunii noiembrie 2015 se prezenta astfel: apă potabilă – profit 472.839 lei; canalizare – profit 31.618 lei.

⇒ **Serviciul de furnizare în sistem centralizat a energiei termice, inclusiv cel de contorizare a consumatorilor**

#### Municipiul Călărași

**Serviciul Public "Centrale Termice și Administrare Fond Locativ" Călărași (SP CT-AFL)**, ca operator al serviciului de alimentare cu energie termică, produce, distribuie și furnizează agent termic pentru încălzire și apă caldă de consum. prin intermediul a unei centrale termice de zonă (CT 29) și a 9 centrale termice de bloc (CT I39 - tronson 2, CT I39 - tronson 4, CT J27, CT J21, CT J23. CT 8, CT 9, CT 10), toate cu funcționare pe gaz natural, având o putere instalată totală de 5,48 Gcal/h.

#### *Investiții realizate:*

Nr.crt	Denumire obiectiv	Stadiul realizării
1	LTE Locuințe sociale C15	10%
2	Trape de incendiu sala Polivalentă	100%
3	Sistem audio Sala Polivalentă	100%
4	Bloc locuințe sociale C15	85%

Cantitatea de energie termică pentru încălzire și preparare apă caldă de consum, furnizată consumatorilor urbani în anul 2015 a fost de 2400,7 Gcal, distribuită astfel: populație, 2195,6 Gcal; agenți economici și instituții publice, 178,2 Gcal; producție internă, 26,9 Gcal.

Veniturile realizate din activitatea de furnizare a energiei termice realizată în anul 2015 de către SP"CT-AFL" Călărași, au fost de 829.365 lei (inclusiv TVA).

Programul de revizii și reparații pe anul 2015, în valoare de 75000 lei, constând în lucrări de reparații la rețelele termice și lucrări de revizii și verificări la utilajele și echipamentele tehnologice din punctele termice în funcțiune. În anul 2015, valoarea reviziilor și reparațiilor efectuate de SP"CT-AFL" Călărași a fost de 45.000 lei, conform devize de lucrări, reprezentând:

- lucrări de reparații la rețelele termice secundare aferente punctelor termice, constând în înlocuirea unor tronsoane de conductă cu grad mare de uzură;
- lucrări de reparații capitale la cazanul nr.1 din CT 29;
- lucrări de revizii și reparații programate la utilajele din punctele termice (electropompe, schimbătoare de căldură, vane ,etc.)

Referitor la contorizarea consumatorilor urbani, gradul de contorizare al brânșamentelor pe încălzire și pe apă caldă de consum pentru populație reprezenta 100% din totalul brânșamentelor aflate în funcțiune.

### Municipiul Oltenița

S.C.Termourban S.R.L. Oltenița are ca unic asociat Consiliul Local și are ca principal obiect de activitate producere și distribuție a agentului termic pentru populație. Unitatea este deservită de 10 centrale termice de cartier care pot funcționa cu combustibil lichid CLU tip 4 sau cu gaze naturale. Producția fizică realizată în 2015 a fost de 7.169 Gcal, valoarea acesteia fiind de 2.386.058 lei cu TVA. În anul 2015 nu au fost realizate lucrări de investiții.

### Orașul Lehliu Gară

Numărul apartamentelor care sunt conectate la sistemul centralizat a fost de 278.

## ⇒ **Activitatea de drumuri și spații verzi**

Serviciul public "Pavaje și Spații Verzi" Călărași – are ca obiect de activitate întreținere și reparație de drumuri, întreținere spații verzi, producere și comercializare de material floricol și dendrologic, transport de marfă, import-export.

### *Stadiul realizării producției în anul 2015*

Valoarea totală a producției pe anul 2015 este de 4.320.229,39 lei defalcată pe activități astfel:

Drumuri - valoarea totală a producției a fost de 2.809.582 26 lei reprezentând: lucrări de reparații asfaltice concretizate în repararea a 45.384,96 mp, cu un consum de 5.505,4 tone de mixtură asfaltică; reprofilări și completări de fundații de drumuri cu piatră pentru 31.089,90 mp și cu un consum de 5.287,50 tone de piatră spartă.

Spații verzi - valoarea totală a producției a fost de 1.510.647,13 lei reprezentând, în principal, plantări: flori, 209.806 de bucăți; arbori și arbuști, 5.613 de bucăți; gazon, 5.370,50 mp. Lucrările specifice fiecărui sezon au constat în: udat, cosit, tăieri de corecție la arbori și arbuști, curățenie, săpat, etc.

### *Stadiul investițiilor aflate în derulare și care au fost propuse a se realiza în anul 2015:*

Nr. crt.	Investiția/Dotarea	Stadiul realizării la 31 decembrie 2015 (%)
1	Buldoexcavator 2 buc	50
2	Rulou compactor 1 buc	100
3	Compresor aer 1 buc	100
4	Autofurgoneta 3,5 to, cabină dublă cu benă basculabilă	100
5	Masina de tăiat asfalt	100
6	Pulverizator emulsie	100
7	Placă vibratoare 2 buc	100
8	Ciocan demolator	100
9	Compactor 1 buc	100
10	Racord gaze și instalație termică	0
11	Microbuz de 16-25 locuri 1 buc	0
12	Motounelte (sapă rotativă, cositori, drujbe, pulverizatoare etc)	100
13	Autoplatformă ridicătoare	0
14	Brânșament apă scuar str. Eroilor	100
15	Brânșament apă str. Sloboziei	100

⇒ **Activitatea desfășurată de Serviciul Public "Piețe – Oboare" Călărași**

Acest serviciu are ca obiect de activitate administrarea spațiilor din piețe, târguri, oboare și din Bazarul Călărași, operațiuni de comercializări și prestări servicii specifice, proiectare și executare lucrări de investiții proprii, lucrări de construcții montaj, organizarea și/sau administrarea piețelor de gross, import – export specific.

*Programul de achiziții publice aferent anului 2015/Investițiile realizate:*

<b>Nr.crt.</b>	<b>Investiția/Dotarea</b>	<b>Termen de finalizare/Valoare lei</b>
1	Servicii de Dezinsecte, Dezinfecție și Deratizare	Trim I-IV/ 39.295
2	Servicii de Pază	Trim I-IV /86.547
3	Servicii veterinare Obor	Trim I-IV/7.350

*Programul de achiziții publice aferent anului 2015/Reparațiile și serviciile realizate*

<b>Nr. crt.</b>	<b>Reparații</b>	<b>Termen de finalizare/Valoare (lei)</b>
1	Reparații monitorizare video	Trim. III/12.152
2	Reparații acoperiș Siderca - piață	Trim.III/ 6.216
3	Reparații uși Lactate Piața Big	Trim. IV/2.031
4	Reparații centrala termică Piața Big	Trim. IV/4.463
5	Reparații instalație electrică Oborul de cereale și animale	Trim. IV/69.012
6	Reparații instalație electrică Bazar	Trim. IV/11.895

⇒ **Activitatea de salubritate**

*În municipiul Călărași*

Activitatea de salubritate pe parcursul anului 2015 s-a desfășurat în conformitate cu Regulamentul cadru de salubritate al localităților și contractul de concesiune nr.37691 din 16.10.2007, iar în conformitate cu HCL nr.159/30.09.2015 durata contractului s-a prelungit pe o durată de 4 ani..

SC URBAN SA deține Licența clasa I pentru serviciul public de salubritate a localităților nr.1222/23.11.2010 acordată în temeiul Ordinului Președintelui A.N.R.S.C. nr. 621/23.11.2010 cu valabilitate până la 23.11.2015, iar începând cu 24.11.2015 a obținut Licența clasa I, nr.3464/16.11.2015 acordată în temeiul Ordinului Președintelui A.N.R.S.C. nr. 537/16.11.2015.

Activitatea societății cuprinde pe lângă operațiunile de salubritate stradală din contractul cu primăria (maturat manual și mecanizat, întreținere, răzuire rigole, stropit, dezapezire) și precolectarea, colectarea, transportul și depozitarea deșeurilor solide, cu excepția deșeurilor toxice, periculoase și a celor cu regim special.

*Precolectarea, colectarea, transportul și depozitarea deșeurilor solide, cu excepția deșeurilor toxice, periculoase și a celor cu regim special.*

- ✓ Precolectarea deșeurilor municipale se face de către producătorii acestora în cele 65 de puncte de precolectare stabilite de Primăria Municipiului Călărași și dotate cu un număr de 250 containere de 1,1 mc. Activitatea se realizează la nivelul întregului oraș, deservindu-se persoane fizice, asociațiile de locatari, agenții economici.
- ✓ Colectarea deșeurilor se face numai în recipiente standardizați, prin descărcarea acestora în autogunoiere, după un grafic de ridicare stabilit împreună cu administrația locală, după cum urmează: de 2 ori pe zi la ansamblurile de locuințe (blocuri); de 2 ori pe săptămână de la gospodăriile individuale ale populației; la cererea/solicitarea agenților economici.
- ✓ Transportul deșeurilor municipale se realizează numai cu autovehicule specializate, acoperite și prevăzute cu dispozitive de golire automată a recipientilor de colectare, care să nu permită împrăștierea deșeurilor sau a prafului, emanarea de noxe sau

scurgeri de lichide în timpul transportului. Vehiculele sunt întreținute corespunzător, fiind spălate și dezinfectate numai la firme (spălării) autorizate cu care societatea are contract legal.

Dotare tehnică– S.C. URBAN S.A. Sucursala Călărași: 7 autogunoiere compactoare, (5 buc x 23 mc și 2 buc x 14 mc) ; un auocontainier, o automăturatoare mare, 1 buc autoperie mică, 1 autobasculantă de capacitate 24 mc; un încărcător frontal (buldoexcavator JCB), o autovidanță, 2 autoutilitare transport deșeu stradal, o autocisternă.

Depozitarea deșeurilor municipale, după colectare, (cu o medie lunară de 2.400 – 2.500 to/lună) s-a efectuat până la data de 16.07.2012 la depozitul autorizat al municipiului Călărași, iar după închiderea acestuia, la deponia conformă aparținând firmei S.C. VIVANI SALUBRITATE S.A. din municipiul Slobozia, județul Ialomița.

#### Măturatul, întreținerea, răzuitul și spaăatul căilor publice

Aceste activități se desfășoară în scopul aducerii domeniului public în stare de curățenie și presupune următoarele operațiuni:

- Măturatul manual al carosabilului, trotuarelor, stațiilor de transport în comun, piețelor publice, locurilor de parcare stabilite, suprafețelor anexe ale spațiilor de circulație, precum și evacuarea conținutului cosurilor stradale;
- Măturatul mecanizat care se realizează cu autoperii colectoare, echipate cu perii cilindrice sau circulare și sistem de aspirare - colectare a rezidurilor rezultate;
- Întreținerea curățeniei care constă în colectarea prin procedee manuale a depunerilor grosiere de pe întreaga suprafață a domeniului public și care, de regulă, au fost salubrizate în prealabil;
- Răzuitul rigolelor – îndepărtarea deșeurilor aglomerate de lângă borduri determinate de cauze obiective și precolectarea lor în saci sau în tomberoane;
- Stropitul carosabilului care constă în dispersia apei pe suprafața carosabilului pentru evitarea formării prafului și crearea unui climat favorabil îmbunătățirii gradului de confort și igienă citadină.

Căile publice și suprafețele din domeniul public pe care se execută operațiunile de salubrizare sunt în conformitate cu Caietul de sarcini al contractului, respectiv 169 de străzi (la care se adaugă comenzile suplimentare date de situația din teren).

Personalul mediu zilnic angajat în activitatea de salubrizare stradală este de 91 de muncitori, structurat pe tipuri de activități în cadrul celor 4 cantoane și echipa de intervenție.

#### Curățarea și transportul zăpezii de pe căile publice și menținerea în stare de funcțiune a acestora pe timp de polei sau îngheț

Îndepărtarea zăpezii se realizează atât manual, cât și mecanizat, în funcție de condițiile specifice din teren, iar combaterea poleiului se face utilizând materiale antiderapante, prin împrăștierea acestora în mod uniform, pe suprafața părții carosabile sau trotuare. Dezăpezirea s-a realizat în iarna 2014 - 2015 atât cu utilaje ale URBAN S.A., cât și cu utilaje închiriate, pe baza de contract, pe tipuri și capacități care să corespundă specificului infrastructurii orașului, după cum urmează: Unimog cu lamă și sărăriță - 9 buc.; Autogreder - 5 buc.; Buldoexcavator - 25 buc.; Wolla - 11 buc.; Autobasculantă cu lamă - 3 buc.; Tractor cu lamă - 5 buc.; Autoperie mică cu lamă - 1 buc.

#### Evaluare contracte clienți

În prezent, în afara contractului cu administrația publică locală, sunt încheiate 1.398 contracte cu agenții economici, 89 de contracte cu instituții publice, 4 cu asociații de locatari și 20.026 de contracte cu persoane fizice (13.661 de apartamente și 6.365 de case). Contractele de prestări servicii încheiate, însumează 38.170 de persoane (case, 11.097 de persoane; apartamente, 25.408 de persoane și asociații de locatari, 1.665 persoane).

### Investiții realizate în anul 2015:

- Europubele 120 l, 140 l, 240 l: 155 buc. în valoare 15.376 lei;
- Eurocontainer 1100 l: 8 buc. în valoare de 11.497 lei;
- Coșuri stradale: 40 buc. în valoare de 5.927 lei;
- Saci stradali: 278.730 buc., cu o valoare de 65.126,5 lei.

### Condiții de calitate:

- ✓ Precolectarea deșeurilor se face numai în recipiente standardizați și în număr suficient pentru depozitarea temporară a deșeurilor între două ridicări;
- ✓ Dotarea platformelor de colectare cu recipiente pentru colectare selectivă (45 de containere de colectare selectivă);
- ✓ Dezinfectarea periodică a recipientilor de precollectare și a platformelor gospodărești (în acest an s-au realizat două astfel de activități cu un utilaj specializat, respectiv în lunile aprilie și septembrie);
- ✓ Transportul deșeurilor se face numai cu autospeciale, care au o bună stare tehnică și de întreținere;
- ✓ Deșeurile sunt depozitate numai în depozit autorizat;
- ✓ Mijloacele auto sunt dezinfectate conform normelor sanitare în vigoare.

În municipiul Oltenița – serviciul public de salubritate – deșuri menajere și stradale a fost asigurat de ECOSAL Servicii Oltenița SRL prin următoarele sisteme :

- 4120 pubele de 120 l;
- 150 pubele de 240 l;
- 82 containere metalice zincate de 1100 l;
- 10 containere metalice de 5,7 mc;
- Deșeurile și echipamentele electrice și electronice sunt depozitate temporar într-un container tip Abroll, cu o capacitate de 35 mc, amplasat pe o platformă auto.

Mijloace de transport și utilaje:

- Autogunoiere-9 buc;
- Mașină tip șasiu cu sistem de încărcare cu cârlig – 1 buc;
- Autoutilitară tip platformă – 1 buc;
- Încărcător frontal – 1 buc;

Fiecare utilaj este inscripționat cu tipul de deșeu ce urmează a fi ridicat, pe categorii după cum urmează: pet-plastic, hârtie-carton, sticlă-metal, gunoi menajer. Posedă, de asemenea, inscripții din care rezultă denumirea și adresă firmei care transportă deșuri, permit o încărcare ușoară, sunt etanșe și aoperite pentru a evita împrăștierea deșeurilor în timpul transportului și, implicit, evitarea poluării.

Autospecialele corespund exigențelor tehnice de securitate, igienă, sonorizare și nu prezintă unghiuri ascuțite, asperități susceptibile de a reține deșuri. Sunt dotate cu lopeți, măști și alte unelte specifice.

Autovehiculele utilizate la transportul deșeurilor se spală la cel mult două zile și sunt dezinfectate săptămânal.

Deșeurile reciclabile sunt preluate de societățile valorificatoare conform contractelor încheiate.

DEEE-urile se colectează cu mașini din dotare, se fac campanii de colectare, în conformitate cu reglementările actuale, pe suprafețe betonate.

ECOSAL este autorizată și pentru alte activități de curățenie a căilor publice (măturat trotuar, răzuire rigole) din care s-a alocat o mică parte (10,442 mc) de către Primăria Municipiului Oltenița.

Această prestație constă în măturarea manuală sau mecanică a străzilor și trotuarilor, stropitul carosabilului, spălarea carosabilului, răzuirea rigolei și transportul deșeurilor rezultate din aceste operații. În timpul fiecărei operații se evită perturbarea circulației pietonale sau stropirea clădirilor, vitrinelor sau a altor dotări.

Materialele rezultate se precolează în saci sau europubele. Evacuarea lor se face în cel mult 24 de ore de la efectuarea operațiunii, fiind interzisă depozitarea lor peste această limită pe trotuare, carosabil sau spații verzi. Contravaloarea acestor prestații se face în baza HCL nr.9/28.08.2014 privind aprobarea unor tarife.

Municipiul Oltenița dispune de 33 puncte colectare selectivă, pe platforme betonate dotate cu apă și canalizare pentru spălare, dezinfectare.

Aceste puncte de colectare deservesc zonele de blocuri din Municipiul Oltenița. Deșeurile municipale fiind ridicate de două ori pe zi.

La case programul colectării deșeurilor se face în baza unui program bine stabilit, respectiv odata pe săptămână la fiecare locuință.

Deszăpezirea constă în efectuarea unor lucrări specifice de îndepărtare a zăpezii, gheții și combatere a poleiului în scopul asigurării circulației autovehiculelor și persoanelor în condiții de siguranță, această activitate fiind desfășurată în zona repartizată societății de către Primăria Municipiului Oltenița.

Pentru efectuarea acestor lucrări se întrebuintează tractor cu plug de zăpadă, remorci, autoutilitară marca MAN dotată cu lamă pentru deszăpezire, autovehicul special marca AVIA dotat de asemenea cu lamă deszăpezire, materiale antiderapante și personalul aferent.

Materialele colectate din această activitate se depozitează cu aprobarea Primăriei Municipiului Oltenița în locuri speciale care asigură drenajul apei rezultate în urma topirii gheții și zăpezii, sau cu acceptul SC ECOAQUA SA în canale colectoare de mare adâncime.

Pentru activitatea de deszăpezire nu există tarif, contravaloarea serviciilor prestate fiind încasată în baza unui deviz lunar cu lucrările efectuate în perioada respectivă.

ECOSAL Servicii Oltenița SRL deservește un număr de 17.453 persoane, taxa fiind de 5 lei+TVA/persoană, gradul de acoperire fiind de 100%, 30 instituții publice și 710 agenți economici, taxa fiind de 60,90 lei/mc+TVA.

Măsuri de îmbunătățire a serviciului: protecția și conservarea mediului, creșterea cantității de deșuri reciclate și valorificate, dezvoltarea sistemului de colectare selectivă.

Ținând cont de obligația impusă la nivelul fiecărui stat membru al Uniunii Europene, de a implementa sisteme de colectare separată, pentru obținerea a cel puțin patru materiale din deșeurile generate, respectiv hârtie, plastic, metal și sticlă, precum și obligația de a recicla, nu mai târziu de anul 2020, un procent de minimum 50% aplicat la cantitatea din respectivele materiale, generată ca deșeu în gospodăriile populației.

La nivelul Municipiului Oltenița, Ecosal Servicii SRL desfășoară împreună cu SC ECO-ROM AMBALAJE SA un proiect privind implementarea unui sistem integrat de colectare și valorificare a deșeurilor de ambalaje din fluxul menajer.

ECOSAL SERVICII Oltenița SRL colaborează cu VRANCART SA în vederea reciclării deșeurilor de hârtie și carton.

În orașul Lehliu Gară: serviciul prestat de primărie constă în colectare deșuri menajere, transportate și depozitare.

În orașul Fundulea: serviciul de salubritate este prestat de primărie.

În orașul Budești: serviciul de salubritate nu este înființat, însă în baza HCL nr.7/08.02.2013 a fost aprobată înființarea SC Salubris Budești, având ca acționar unic orașul Budești.

În cursul anului 2015 societatea nu a funcționat, din lipsa avizelor și licențelor de funcționare.



### 3. STADIUL REALIZĂRII PROGRAMULUI DE INVESTIȚII PE ANUL 2015

#### Proiecte ale Consiliului Județean Călărași

#### INVESTIȚII ÎN DOMENIUL SĂNĂTĂȚII

- **Spitalul Județean de Urgență Călărași – Amenajare etaj 2, secția medicală, corp C- PT și execuție lucrări C+M** - transferuri (investiție multianuală). Consiliul Județean Călărași a asigurat suma necesară pentru finanțarea lucrărilor de execuție pentru amenajarea secției medicale. Lucrările au fost finalizate în februarie 2015.
- **Reabilitare rețele exterioare apă rece, recirculație, canalizare menajeră, pluvială, hidranți interiori și încălzire, execuție lucrări - asistență tehnică, comisioane ISC** - transferuri (investiție multianuală). Consiliul Județean Călărași a asigurat suma necesară pentru finanțarea lucrărilor de execuție. Lucrările au fost finalizate în decembrie 2015.
- **Spitalul Județean de Urgență Călărași – Extindere UPU – acces Ambulanță, reproiectare, expertiză tehnică de alipire și execuție lucrări C+M, inclusiv asistență tehnică, comisioane ISC** - transferuri (investiție multianuală). Consiliul Județean Călărași a asigurat suma necesară pentru finanțarea lucrărilor de C+M. Lucrările se vor finaliza în anul 2016.
- **Spitalul Județean de Urgență Călărași-Instalație gaze medicinale (oxigen, aer comprimat și vacuum), stație de vacuum, etajele 1,2,3 corp C, PT execuție lucrări, asistență tehnică** - transferuri (investiție multianuală). Consiliul Județean Călărași a asigurat în anul 2015 suma necesară pentru finanțarea elaborării proiectului tehnic și demararea lucrărilor de execuție. Lucrările se vor finaliza în anul 2016
- **Spitalul Județean de Urgență Călărași – Echipament RMN - SF, PT și execuție lucrări, asistență tehnică, taxe, avize.** Consiliul Județean Călărași a asigurat suma necesară pentru asigurarea cofinanțării, diferența fiind solicitată la Ministerul Sănătății, în conformitate cu prevederile art. 198, alin(1), lit. b) din Legea 95/2006 privind reforma în domeniul sănătății. Întrucât în anul 2015 nu s-a răspuns la solicitarea, s-a revenit cu solicitarea și în anul 2016.
- **Spitalul Județean de Urgență Călărași - Mașină frigorifică pentru produs apă răcită, capacitate min. 219 kw, inclusiv montaj.** Consiliul Județean Călărași a asigurat suma necesară pentru achiziția și montajul echipamentului care deservește Ambulatoriul Integrat.
- **Spitalul Județean de urgență Călărași- Modernizare, reabilitare etaj 4, Bloc operator, corp A - SJU, PT + Execuție lucrări C+M si dotări (inclusiv asistență tehnică, comisioane)-** (Investiție multianuală). Consiliul Județean Călărași a asigurat suma necesară pentru realizarea proiectului tehnic. A fost încheiată procedura de achiziție dar în urma depunerii unei contestații la C.N.S.C. nu a fost semnat contractul de lucrări, așteptându-se decizia C.N.S.C..
- **Spitalul Județean de urgență Călărași – - Modernizare, reabilitare etaj 2, Laborator analize, corp A - SJU, PT + Execuție lucrări C+M și dotări ( inclusiv aigurare asistență tehnica, comisioane) –** (investiție multianuală). Consiliul Județean Călărași a asigurat suma necesară pentru realizarea proiectului tehnic. A fost încheiată procedura de achiziție, s-a încheiat contractul de execuție lucrări și a fost demarată execuția.
- **Spitalul Județean de urgență Călărași - Modernizare, reabilitare etaj 2, Laborator de anatomie patologică, corp A - SJU, PT + Execuție lucrări C+M (inclusiv asistență tehnică, comisioane, taxe) -** (investiție multianuală). Consiliul Județean

Călărași a asigurat suma necesară pentru realizarea proiectului tehnic. În anul 2016 se va încheia contractul de lucrări și se va demara execuția.

- **Spitalul Județean de urgență Călărași - Modernizare sistem de alimentare cu energie termica SJU Călărași, taxe, avize.** Consiliul Județean Călărași a asigurat suma necesară pentru realizarea Documentației de Avizare Lucrări de Intervenție, urmând ca după aprobarea indicatorilor să se promoveze spre finanțare în cadrul Programului Operațional 2014 – 2020.
- **Spitalul Județean de urgență Călărași - DALI Amenajări exterioare incinta SJU Călărași, taxe, avize.** Consiliul Județean Călărași a asigurat suma necesară pentru realizarea Documentației de Avizare Lucrări de Intervenție.
- **Spitalul Județean de urgență Călărași - Amenajare exterioară incintă SJU Călărași – Zona I – UPU – PT+DE, Execuție lucrări+ Dotări, Asistență tehnică, taxe și cote legale.** Consiliul Județean Călărași a asigurat suma necesară pentru realizarea proiectului tehnic pentru Zona I, aferentă UPU. În anul 2016 se va încheia contractul de lucrări și se va demara execuția.
- **Spitalul Județean de urgență Călărași - Elaborare DTAC pentru investiția Modernizare, reabilitare corp A + B din cadrul Spitalului Județean de Urgență Călărași, taxe, avize.** Consiliul Județean Călărași a asigurat suma necesară pentru realizarea documentației de autorizare lucrări construcții pentru corpurile A+B, în vederea demarării lucrărilor la etajele 2 și 4.
- **Spitalul Județean de urgență Călărași - Actualizare - Documentație Avizare Lucrări de Intervenții la corpurile F, G, H -SJU Călărași. Expertiză tehnică, taxe, avize.** Consiliul Județean Călărași a asigurat suma necesară pentru actualizarea Documentației de Avizare Lucrări de Intervenție executată în 2012, ulterior aceasta fiind depusă în vederea finanțării la Compania Națională de Investiții.
- **Spitalul Județean de urgență Călărași - Studiu de fezabilitate - Instalații de gaze medicinale (oxigen, aer comprimat si vacuum) corp A - SJU Călărași, taxe, avize.** Consiliul Județean Călărași a asigurat suma necesară pentru realizarea Studiului de fezabilitate, urmând ca după aprobarea indicatorilor să se demareze realizarea proiectului tehnic și execuția lucrărilor.
- **Spitalul Județean de urgență Călărași - Dotări:** Consiliul Județean Călărași a asigurat suma necesară pentru achiziționarea a următoarelor dotări:
  - Instalație de purificare apă (distilator 10l/oră) - 1 bucată;
  - Hota cu flux laminar, siguranță biologică, clasa II, un post - 1 bucată;
  - Masa operație bloc operator chirurgie generală – 1 bucată;
  - Lampa scialitică - 1 bucată;
  - Electrodeatom – 1 bucată
  - Truse de intubat - 2 bucăți,
  - Aparat ventilație mecanică - 1 bucată;
  - Aparat anestezie medie performantă - 1 bucată;
  - Electrocauter - 1 bucată;
  - Trusa laparoscopie - 1 bucată;
  - Trusă neurochirurgicală pentru compartiment neurochirurgie - SJU Călărași;
  - Defibrilator portabil bifazic cu pacemaker extern inclus;

Dotări finanțate din contracte de sponsorizări:

- Aparat Roentgen mobil pentru bloc operator ortopedie, inclusiv taxe;
- Doppler vascular - 1 bucată;
- Aspirator chirurgical - 1 bucată;
- Cardiotest - 1 bucată;
- Etuva 120 litri - 1 bucată;

- Cărucioare transport pacienți - 17 bucăți.
- **Spitalului de Psihiatrie Săpunari - Reabilitare stație de epurare, PT, execuție, asistență tehnică, taxe, comisioane.** Consiliul Județean Călărași a asigurat suma necesară pentru realizarea proiectului tehnic și demararea lucrărilor de execuție.
- **Spitalului de Psihiatrie Săpunari – RK pavilion IV și amenajare oficiu + sala de mese, execuție C+M , PT, asistență tehnică, taxe, comisioane.** Consiliul Județean Călărași a asigurat suma necesară pentru realizarea proiectului tehnic și demararea lucrărilor de execuție.
- **Spitalului de Pneumoftiziologie Călărași – Transferuri pentru dotări:**
  - Aparat radiologie - 1 bucată;
  - Analizator automat pentru detectarea și identificarea complexului M. tuberculosis și a rezistenței la RMP (rifampicina) – 1 bucată;
  - Spirometru - 1 bucată;
  - EKG 6 canale – 1 bucată ;
  - Aspirator chirurgical – 1 bucată;
  - Defibrilator – 1 bucată;
  - Monitor funcții vitale – 1 bucată;
  - Microscop – 2 bucăți;
  - Nefelometru – 1 bucată;
  - Mașină automată de dezvoltat – 1 bucată;
  - Copiator – 1 bucată;
  - Analizor gaze în sânge – 1 bucată.

#### **INVESTIȚII ÎN DOMENIUL CULTURII ȘI ADMINISTRAȚIEI PUBLICE**

- **Centrul Județean de Cultură și Administrație Publică „Barbu Știrbei”, execuție lucrări „Biblioteca Județeană ALEXANDRU ODOBESCU”, inclusiv comisioane, taxe și asistență tehnică - (Investiție multianuală).** Consiliul Județean Călărași a asigurat suma necesară pentru finanțarea procurării lucrărilor de C+M.

#### **INVESTIȚII ÎN DOMENIUL INFRASTRUCTURĂ**

- **Semnale intrare Județul Călărași - PT + Execuție lucrări C+M, taxe avize, comisioane și asistență proiectant (8 bucăți tip Totem la: Lehliu Gară, Chiciu, Fundeni, Borcea, Belciugatele, Dragalina, Frumușani și 1 bucată tip Portal la Căscioarele).** Consiliul Județean Călărași a asigurat suma necesară pentru elaborarea proiectului tehnic și a documentațiilor aferente autorizațiilor de construire, în vederea demarării lucrărilor de execuție.

#### **INVESTIȚII ÎN DOMENIUL APĂRARE CIVILĂ**

- **Pichet de pompieri Fundulea - PT + execuție lucrări C+M, taxe avize, comisioane și asistență proiectant.** Consiliul Județean Călărași a asigurat suma necesară pentru elaborarea proiectului tehnic. A fost încheiată procedura de achiziție a contractului de lucrări în decembrie 2015 și va fi demarată execuția la începutul anului 2016.

#### **ALTE CHELTUIELI DE INVESTIȚII:**

- **Extindere pe verticală tronson clădire - 3 (C2) sediu DGASPC Călărași, cu spații pentru birouri - D.A.L.I., expertiză tehnică, taxe, avize.** Consiliul Județean Călărași a asigurat suma necesară pentru realizarea Documentației de Avizare Lucrări de Intervenție.
- **”Reabilitare, modernizare și extindere clădire Muzeul Dunării de Jos faza DALI/SF + Analiza cost beneficiu (ACB), Traducere documentație în limba engleză”, inclusiv taxe, avize.** Consiliul Județean Călărași a asigurat suma necesară pentru realizarea Studiului de fezabilitate, acesta fiind depus în vederea finanțării din fonduri europene.

- **"Modernizare drum județean DJ 411, de la Chirnogi (DN41) – Radovanu – Crivăț – limita județului Giurgiu, de la km 00+000 la km 18+000 - faza DALI + PT + Analiza cost beneficiu (ACB), Studiu de trafic, Traducere documentație în limba engleză", inclusiv taxe, avize.** Consiliul Județean Călărași a asigurat suma necesară pentru realizarea Documentației de Avizare Lucrări de Intervenție, aceasta fiind depusă în vederea finanțării din fonduri europene.
- **"Modernizare și reabilitare drum județean DJ 100, tronson Postăvari – Orăști – Pădurișu – Frumușani, de la km 51+852 la km 58+352 – actualizare și completare DALI + Analiza cost beneficiu (ACB), Studiu de trafic, Traducere documentație în limba engleză", inclusiv taxe, avize.** Consiliul Județean Călărași a asigurat suma necesară pentru realizarea Documentației de Avizare Lucrări de Intervenție, aceasta fiind depusă în vederea finanțării din fonduri europene.
- **Plan Urbanistic Zonal PUZ - Dezvoltare activități economice - zona PCTF - Chiciu, inclusiv taxe, avize.** Consiliul Județean Călărași a asigurat suma necesară pentru realizarea PUZ. Întrucât documentația a intrat în procedura de mediu NATURA 2000, acesta va fi finalizat în anul 2016.
- **"Extinderea, modernizarea și dotarea cu tehnică de calcul, sistem de alarmare și de comunicații a dispeceratului comun ISU –SAJ și dotarea bazelor operaționale pentru situații de urgență cu tehnică de intervenție" – faza Studiu de fezabilitate + traducere documentație în limba engleză, inclusiv taxe, avize.** Consiliul Județean Călărași a asigurat suma necesară pentru realizarea Studiului de fezabilitate, acesta fiind depus în vederea finanțării din fonduri europene.
- **Plan Urbanistic Zonal - Dezvoltare infrastructură pentru mediul de afaceri - în incinta fostei unități militare din strada Prelungirea Independentei nr.5, din municipiul Călărași, inclusiv taxe, avize.** Consiliul Județean Călărași a asigurat suma necesară pentru realizarea PUZ.
- **Documentație cadastrală DJ 304 de la DN 31 - Plevna - Dâlga - Pelinu, L = 33,7 km.** Consiliul Județean Călărași a asigurat suma necesară pentru realizarea documentației cadastrale.
- **Documentație cadastrală DJ 302 Belciugatele - Măriuța- limita Județului Ialomița.** Consiliul Județean Călărași a asigurat suma necesară pentru realizarea documentației cadastrale.
- **Documentații cadastrale imobile aparținând domeniului public al județului - Clădiri: Punct Trecere Frontieră România – Bulgaria, Cazarma 346 - Incinta 2.**
- **Dotări la Consiliul Județean Călărași:** autoutilitară - 2 bucăți, Sistem de management pentru stații de lucru "Active Directory" – hardware, Realizarea unui racord fibră optică între STS POP (Clădire Telekom Călărași) și Consiliul Județean Călărași, Sistem de management pentru stații de lucru "Active Directory" – software (1 bucată), Calculatoare PC - unitate centrală, tastatură, mouse, cu windows inclus (34 bucăți), Laptop cu windows inclus (3 bucăți), Licențe Office (37 bucăți), Licență sistem de operare retail Windows 64 bit română (1 bucată), Soft PDF converter - nr. Nelimitat de utilizatori cu 2 licențe care funcționează simultan (1 bucată), Soft sistem unitar pentru urbanism (1 bucată), Soft Autocad 2016 LT (1 bucată), Soft ZWCad (7 bucăți), Sistem de prelucrare a imaginilor și de arhivare (soft + hard, implementare, instruire și mentenanță) - 1 bucată, Aparat aer condiționat 24000 BTU (1 bucată) , Consolă KVM rackabila (1 bucată), Licență antivirus (157 bucăți).
- **Dotări școli: În cadrul Programului de încurajare a consumului de fructe proaspete în școli - măsuri adiacente,** Consiliul Județean Călărași a asigurat suma necesară pentru achiziționarea următoarelor dotări: Tablă interactivă - 17 bucăți, Tablă interactivă dual touch - 3 bucăți.

- **Dotări Centrul Militar Județean:** Consiliul Județean Călărași a asigurat suma necesară pentru achiziționarea a 3 calculatoare PC (unitate centrală, tastatură, mouse) și licențe.

### Programe cu finanțare extenă ale Consiliului Județean Călărași

Beneficiar	Denumire proiect /program	Localizare (rural/urban)	Valoarea proiectului (euro)	Stadiul proiectului
Consiliul Județean Călărași Consiliile locale Călărași, Oltenița, Budești, Lehliu Gară, Consiliul Local al municipiului Urziceni – județul Ialomița	Extinderea și modernizarea sistemelor de apă și apă uzată  <b>Programul Operațional Sectorial Mediu Axa Prioritară 1</b>	urban+rural	99.450.000	finalizat
Consiliul Județean Călărași (RO)	Reabilitarea, modernizarea și echiparea Ambulatoriului Integrat al Spitalului de Psihiatrie Săpunari  <b>Programul Operațional Regional 2007 - 2013 Axa Prioritară 3, DMI 3.1</b>	rural	484.340,07	finalizat
Consiliul Județean Călărași (RO)	Modernizarea Centrului de Asistență Medico-Socială  <b>Programul Operațional Regional 2007 - 2013 Axa Prioritară 3, DMI 3.2</b>	urban	182.000	finalizat
Consiliul Județean Călărași (RO)- Municipality Silistra (BG)	Depășirea obstacolelor – infrastructură de afaceri și servicii integrate transfrontaliere în zona district Silistra – județ Călărași  <b>Programul Operațional Cooperare Transfrontalieră România-Bulgaria, Axa Prioritară 2, D.M.I. 3.2</b>	urban	1.388.860,94	finalizat
Consiliul Județean Călărași (RO)	Sistem integrat de management al deșeurilor solide în județul Călărași  <b>Programul Operațional Sectorial Mediu Axa Prioritară 1</b>	urban+rural	31.273.282,22	finalizat
Consiliul Județean Călărași, Municipiile Călărași și Oltenița, orașele Budești, Fundulea, Lehliu Gară, comunele: Borcea,	Sistem informatic pentru management informațional în județul Călărași  <b>Program Operațional Sectorial Creșterea Competitivității Economice Axa Prioritară 3</b>	urban+rural	1.494.779,19	finalizat

Ciocănești, Cuza Vodă, Dor Mărunt, Dragalina, Fundeni, Jegălia, Plătărești, Șoldanu, Ulmeni				
A.D.I. Situații de Urgență SUD MUNTENIA (RO) CJ Călărași – membru în ADI S.U.S.M.	Achiziție echipamente specifice pentru îmbunătățirea capacității și calității sistemului de intervenție în situații de urgență și pentru acordarea asistenței medicale de urgență și a primului ajutor calificat, în regiunea Sud Muntenia etapa II  <b>Programul Operațional Regional 2007 - 2013 Axa Prioritară 3, DMI 3.3</b>	urban	4.791.111,11	în implementare
Consiliul Județean Călărași	Valorificarea și conservarea tradițiilor pescărești pe malul Dunării călărășene  <b>Program Operațional de Pescuit Măsura 2.1.2</b>	urban	93.285,77	finalizat
Consiliul Județean Călărași	Promovarea patrimoniului natural în zona Dunării călărășene prin ecoturism  <b>Program Operațional de Pescuit Măsura 2.1.2</b>	urban	92.222,22	finalizat
Consiliul Județean Călărași	Valorificarea potențialului turistic și piscicol al Dunării Călărășene prin stabilirea de trasee turistice acvatice și dezvoltarea de facilități de transport și cazare lacustră  <b>Program Operațional de Pescuit Măsura 2.1.1</b>	urban	337.936,67	finalizat
Consiliul Județean Călărași	SOCEC.NET-Rețeaua economiei sociale  <b>Program Operațional Sectorial - Dezvoltarea Resurselor Umane -6.1.</b>	rural	2.044.294,00	finalizat

**Proiecte de investiții a căror finanțare se asigură prin Programul Național de Dezvoltare Locală (PNDL)**

Nr. Cr.	Denumirea Obiectivului de Investiții	Entitate responsabilă	Persoane responsabile	Termen de finalizare
<b>3.1. Modernizarea Satului Românesc</b>				
<b>3.1.1. Investiții în infrastructura de alimentare cu apă și stații de tratare a apei</b>				
1	Alimentare cu apă în comuna Frăsinet, județul Călărași	Comuna Frăsinet și Consiliul Județean Călărași	Persoane cu responsabilități în domeniu	În funcție de alocarea financiară

				multianuală
2	Reabilitare gospodării de apă în satele Coslogeni, Dichiseni, Satnoieni, comuna Dichiseni, județul Călărași	Comuna Dichiseni și Consiliul Județean Călărași	Persoane cu responsabilități în domeniu	În funcție de alocarea financiară multianuală
3	Extindere alimentare cu apă în comuna Dorobanțu, județul Călărași	Comuna Dorobanțu și Consiliul Județean Călărași	Persoane cu responsabilități în domeniu	În funcție de alocarea financiară multianuală
4	Alimentare cu apă în satul Independența, comuna Independența, județul Călărași	Comuna Independența și Consiliul Județean Călărași	Persoane cu responsabilități în domeniu	În funcție de alocarea financiară multianuală
5	Înființare sistem centralizat de alimentare cu apă în sat Radu Vodă, comuna Lupșanu, județul Călărași	Comuna Lupșanu și Consiliul Județean Călărași	Persoane cu responsabilități în domeniu	În funcție de alocarea financiară multianuală
6	Reabilitarea și extinderea rețelei de alimentare cu apă în comuna Plătărești, județul Călărași	Comuna Plătărești și Consiliul Județean Călărași	Persoane cu responsabilități în domeniu	În funcție de alocarea financiară multianuală
7	Înființare rețea de alimentare cu apă în comuna Radovanu, județul Călărași	Comuna Radovanu și Consiliul Județean Călărași	Persoane cu responsabilități în domeniu	În funcție de alocarea financiară multianuală
8	Extindere sistem de alimentare cu apă în comuna Spanțov, județul Călărași	Comuna Spanțov și Consiliul Județean Călărași	Persoane cu responsabilități în domeniu	În funcție de alocarea financiară multianuală
9	Extindere rețea de apă în sat Curcani, comuna Curcani, județul Călărași	Comuna Curcani și Consiliul Județean Călărași	Persoane cu responsabilități în domeniu	În funcție de alocarea financiară multianuală
10	Gospodărie de apă nouă în sat Curcani, comuna Curcani, județul Călărași	Comuna Curcani și Consiliul Județean Călărași	Persoane cu responsabilități în domeniu	În funcție de alocarea financiară multianuală
11	Extindere alimentare cu apă în comuna Gălbinași, județul Călărași	Comuna Gălbinași și Consiliul Județean Călărași	Persoane cu responsabilități în domeniu	În funcție de alocarea financiară multianuală
12	Înființare sistem centralizat de alimentare cu apă potabilă în comuna Ileana, județul Călărași	Comuna Ileana și Consiliul Județean Călărași	Persoane cu responsabilități în domeniu	În funcție de alocarea financiară multianuală

### 3.1.2. Investiții în infrastructura de canalizare și stații de epurare a apelor uzate

1	Sistem canalizare și stație de epurare apelor uzate menajere în comuna Chimogi, județul Călărași	Comuna Chimogi și Consiliul Județean Călărași	Persoane cu responsabilități în domeniu	În funcție de alocarea financiară multianuală
2	Extindere rețea de canalizare în comuna Cuza Vodă, județul Călărași	Comuna Radovanu și Consiliul Județean Călărași	Persoane cu responsabilități în domeniu	În funcție de alocarea financiară multianuală
3	Înființare rețea publică de canalizare cu stație de epurare în comuna Chiselet, județul Călărași	Comuna Cuza Vodă și Consiliul Județean Călărași	Persoane cu responsabilități în domeniu	În funcție de alocarea financiară multianuală
4	Sistem de canalizare și tratare a apelor uzate, comuna Dor Mărunt, județul Călărași	Comuna Dor Mărunt și Consiliul Județean Călărași	Persoane cu responsabilități în domeniu	În funcție de alocarea financiară multianuală
5	Înființare rețea de canalizare și stație de epurare în comuna Modelu, județul Călărași	Comuna Modelu și Consiliul Județean	Persoane cu responsabilități în	În funcție de alocarea

		Călărași	domeniu	financiară multianuală
6	Sistem canalizare și stație de epurare a apelor uzate menajere în comuna Plătărești, județul Călărași	Comuna Plătărești și Consiliul Județean Călărași	Persoane cu responsabilități în domeniu	În funcție de alocarea financiară multianuală
7	Sistem de canalizare și stație de epurare în comuna Radovanu, județul Călărași	Comuna Radovanu și Consiliul Județean Călărași	Persoane cu responsabilități în domeniu	În funcție de alocarea financiară multianuală
8	Sistem canalizare și stație de epurare a apelor uzate menajere în comuna Spantov, județul Călărași	Comuna Spantov și Consiliul Județean Călărași	Persoane cu responsabilități în domeniu	În funcție de alocarea financiară multianuală
<b>3.1.3. Investiții în infrastructura de drumuri publice de interes local, respectiv drumuri comunale și/sau drumuri publice din interiorul localităților</b>				
1	Modernizare drumuri și străzi în comuna Belciugatele, județul Călărași	Comuna Belciugatele și Consiliul Județean Călărași	Persoane cu responsabilități în domeniu	În funcție de alocarea financiară multianuală
2	Modernizare drumuri și străzi în comuna Căscioarele, județul Călărași	Comuna Căscioarele și Consiliul Județean Călărași	Persoane cu responsabilități în domeniu	În funcție de alocarea financiară multianuală
3	Modernizare străzi în comuna Chimogi, județul Călărași	Comuna Chimogi și Consiliul Județean Călărași	Persoane cu responsabilități în domeniu	În funcție de alocarea financiară multianuală
4	Modernizare drumuri și străzi în comuna Curcani, județul Călărași	Comuna Curcani și Consiliul Județean Călărași	Persoane cu responsabilități în domeniu	În funcție de alocarea financiară multianuală
5	Asfaltare străzi comunale în comuna Chiselet, județul Călărași	Comuna Chiselet și Consiliul Județean Călărași	Persoane cu responsabilități în domeniu	În funcție de alocarea financiară multianuală
6	Asfaltare DC45 A în comuna Ileana, județul Călărași	Comuna Ileana și Consiliul Județean Călărași	Persoane cu responsabilități în domeniu	În funcție de alocarea financiară multianuală
7	Asfaltare strazi comunale in comuna Gălbinași, județul Călărași	Comuna Gălbinași și Consiliul Județean Călărași	Persoane cu responsabilități în domeniu	În funcție de alocarea financiară multianuală
8	Modernizare străzi în comuna Borcea, județul Călărași	Comuna Borcea și Consiliul Județean Călărași	Persoane cu responsabilități în domeniu	În funcție de alocarea financiară multianuală
9	Modernizare și asfaltare drumuri de interes local în comuna Frumușani, județul Călărași	Comuna Frumușani și Consiliul Județean Călărași	Persoane cu responsabilități în domeniu	În funcție de alocarea financiară multianuală
10	Asfaltare drumuri în satele Sărulești Gară, Săndulița, Sărulești, Solacolu	Comuna Sărulești și Consiliul Județean Călărași	Persoane cu responsabilități în domeniu	În funcție de alocarea financiară multianuală
11	Asfaltare străzi și drumuri în comuna Crivăț, județul Călărași	Comuna Crivăț și Consiliul Județean Călărași	Persoane cu responsabilități în domeniu	În funcție de alocarea financiară multianuală
12	Asfaltare străzi și drumuri în comuna Fundeni, județul Călărași	Comuna Fundeni și Consiliul Județean Călărași	Persoane cu responsabilități în domeniu	În funcție de alocarea financiară multianuală



13	Modernizare drumuri și străzi în comuna Ulmeni, județul Călărași	Comuna Ulmeni și Consiliul Județean Călărași	Persoane cu responsabilități în domeniu	În funcție de alocarea financiară multianuală
14	Modernizare străzi în comuna Unirea, județul Călărași	Comuna Unirea și Consiliul Județean Călărași	Persoane cu responsabilități în domeniu	În funcție de alocarea financiară multianuală
15	Modernizare străzi în comuna Ciocănești	Comuna Ciocănești și Consiliul Județean Călărași	Persoane cu responsabilități în domeniu	În funcție de alocarea financiară multianuală
16	Modernizare străzi în comuna Cuza Vodă, județul Călărași	Comuna Cuza Vodă și Consiliul Județean Călărași	Persoane cu responsabilități în domeniu	În funcție de alocarea financiară multianuală
17	Modernizare străzi în comuna Dor Mărunt, județul Călărași	Comuna Dor Mărunt și Consiliul Județean Călărași	Persoane cu responsabilități în domeniu	În funcție de alocarea financiară multianuală
18	Modernizare și reabilitarea drumului comunal DC25 Dragoș Vodă-Vîlcelele, tronson Dragoș Vodă (DN3A)-Autostrada Soarelui (A2) din comuna Dragoș Vodă, județul Călărași	Comuna Dragoș Vodă și Consiliul Județean Călărași	Persoane cu responsabilități în domeniu	În funcție de alocarea financiară multianuală
19	Modernizare strazi în satele Grădiștea, Cunești, Rasa și Bogata din comuna Grădiștea, județul Călărași	Comuna Grădiștea și Consiliul Județean Călărași	Persoane cu responsabilități în domeniu	În funcție de alocarea financiară multianuală
20	Modernizare străzi în comuna Independența, județul Călărași	Comuna Independența și Consiliul Județean Călărași	Persoane cu responsabilități în domeniu	În funcție de alocarea financiară multianuală
21	Asfaltare străzi comunale în comuna Jegălia, județul Călărași	Comuna Jegălia și Consiliul Județean Călărași	Persoane cu responsabilități în domeniu	În funcție de alocarea financiară multianuală
22	Modernizare strada Liviu Rebreanu și strada Titu Maiorescu din sat Radu Vodă, comuna Lupșanu, județul Călărași	Comuna Lupșanu și Consiliul Județean Călărași	Persoane cu responsabilități în domeniu	În funcție de alocarea financiară multianuală
23	Modernizare străzi în comuna Mânăstirea, județul Călărași	Comuna Mânăstirea și Consiliul Județean Călărași	Persoane cu responsabilități în domeniu	În funcție de alocarea financiară multianuală
24	Asfaltare drumuri de interes local în comuna Mitreni, județul Călărași	Comuna Mitreni și Consiliul Județean Călărași	Persoane cu responsabilități în domeniu	În funcție de alocarea financiară multianuală
25	Asfaltare străzi și drumuri în comuna Sohatu, județul Călărași	Comuna Sohatu și Consiliul Județean Călărași	Persoane cu responsabilități în domeniu	În funcție de alocarea financiară multianuală
26	Modernizare drumuri de interes local în satele Șoldanu și Negoiești, județul Călărași	Comuna Șoldanu și Consiliul Județean Călărași	Persoane cu responsabilități în domeniu	În funcție de alocarea financiară multianuală
27	Asfaltare străzi și drumuri în comuna Tămădău Mare, județul Călărași	Comuna Tămădău Mare și Consiliul Județean Călărași	Persoane cu responsabilități în domeniu	În funcție de alocarea financiară multianuală
28	Modernizarea drumului comunal DC 25 de pe raza comunei Vîlcelele, județul Călărași	Comuna Vîlcelele și Consiliul Județean Călărași	Persoane cu responsabilități în domeniu	În funcție de alocarea financiară multianuală

<b>3.1.4. Investiții în infrastructura de învățământ preuniversitar</b>				
1	Reabilitare școala cu clasele I-IV Constantin George Călinescu, sat Grădiștea, comuna Grădiștea, județul Călărași	Comuna Grădiștea și Consiliul Județean Călărași	Persoane cu responsabilități în domeniu	În funcție de alocarea financiară multianuală
2	Extindere și reabilitare școala gimnazială nr.1 Jegălia, județul Călărași	Comuna Jegălia și Consiliul Județean Călărași	Persoane cu responsabilități în domeniu	În funcție de alocarea financiară multianuală
3	Extindere și reabilitare Școala generală nr.3 cu clasele I-VIII în comuna Chimogi, județul Călărași	Comuna Chimogi și Consiliul Județean Călărași	Persoane cu responsabilități în domeniu	În funcție de alocarea financiară multianuală
<b>3.2. Regenerarea urbană a municipiilor și orașelor</b>				
<b>3.2.1. Investiții în infrastructura de drumuri publice de interes local, respectiv drumuri din interiorul localităților</b>				
1	Modernizare drumuri și străzi în oraș Fundulea, sat Gostilele, județul Călărași	Orașul Fundulea și Consiliul Județean Călărași	Persoane cu responsabilități în domeniu	În funcție de alocarea financiară multianuală
2	Modernizare străzi în municipiul Oltenița	Municipiul Oltenița și Consiliul Județean Călărași	Persoane cu responsabilități în domeniu	În funcție de alocarea financiară multianuală
3	Modernizare strada I.L.Caragiale, cuprinsă între Varianta Nord - Brațul Borcea, din municipiul Călărași, județul Călărași	Municipiul Călărași și Consiliul Județean Călărași	Persoane cu responsabilități în domeniu	În funcție de alocarea financiară multianuală
4	Execuție lucrări Șoseaua RocadĂ, Municipiul Călărași	Municipiul Călărași și Consiliul Județean Călărași	Persoane cu responsabilități în domeniu	În funcție de alocarea financiară multianuală
5	Modernizare străzi în orasul Lehliu Gară, județul Călărași	Orașul Lehliu Gară și Consiliul Județean Călărași	Persoane cu responsabilități în domeniu	În funcție de alocarea financiară multianuală
6	Modernizare sistem rutier străzi : Vânători, Agricultori, Izvorului, Morii, oraș Lehliu Gară, județul Călărași - executare strat BAD 25	Orașul Lehliu Gară și Consiliul Județean Călărași	Persoane cu responsabilități în domeniu	În funcție de alocarea financiară multianuală
<b>3.2.2. Investiții în infrastructura de învățământ preuniversitar</b>				
1	Construcție grădinița cu 8 grupe, municipiul Călărași	Municipiul Călărași și Consiliul Județean Călărași	Persoane cu responsabilități în domeniu	În funcție de alocarea financiară multianuală
2	Școala cu 24 Săli de clasă + Sală de sport zona vest din Municipiul Călărași	Municipiul Călărași și Consiliul Județean Călărași	Persoane cu responsabilități în domeniu	În funcție de alocarea financiară multianuală
<b>4. Promovarea potențialului turistic al județului</b>				
1	Actualizarea materialelor de promovare în domeniul turismului de nișă ce constituie tema site-ului <a href="http://www.destinationromania.eu">www.destinationromania.eu</a> în administrarea Biroului U.N.C.J.R. de la Bruxelles	Consiliul Județean Călărași	Persoane cu atribuții în domeniu	Permanent
2	Organizarea întâlnirilor de afaceri, crearea facilităților pentru atragerea investițiilor și desfășurarea unei activități susținute în domeniul turismului	Consiliul Județean Călărași Centrul de Afaceri Călărași	Persoane cu atribuții în domeniu	Permanent

Lucrările de investiții realizate de **ENEL Distribuție Dobrogea S.A. – Zona Rețea MT-JT – Serviciul Secțiune Proiecte Zona Rețea Călărași Energetic Investiții**

Nr. crt.	Investiția
1	Modernizare LEA JT în localitatea Modelu
2	Modernizare LEA JT în localitatea Dorobanțu
3	Modernizare LEA JT în localitatea Vărăști
4	Instalare contoare inteligente la clienți în instalațiile de joasă tensiune, localitatea Călărași
5	Securizare grupuri de măsură în localitățile Oltenița și Sohatu
6	Lucrări în rețelele de joasă tensiune pentru centralizarea măsurii în localitățile Modelu și Călărași
7	Modernizare LEA JT în localitatea Ciocănești

**Primăria municipiului Călărași a realizat în anul 2015 următoarele investiții:**

Nr. Crt.	Denumire obiectiv de investiții	Valoare totală investiție (mii lei)	Valoare decontată (mii lei)	Stadiul fizic (%)
1	Execuție lucrări Liceul tehnologic Dan Mateescu	193,9	188,08	100
2	Amenajare Cantină de Ajutor Social din str. Prelungirea Dobrogei	43	41,4	100
3	Tratament bituminos străzi adiacente I.L. Caragiale	526,07	526,07	100
4	Reparații Adăpost de noapte str. Prelungirea Dobrogei	180,7	176,8	100
5	Parc Dumbrava+Amenajare rambleu scara acces și montat balustradă	192,7	191,3	100
6	Execuție lucrări grădiniță cu 8 grupe	192,17	191,74	100
7	Reparații capitale stadion municipal	299,08	267,91	100
8	Instalare cablu fibră optică str. Belșugului str. București-Dunărea	47,98	47,98	100
9	Instalare cablu fibră optică str.Belșugului str.Comisei-str. Bucuresti	48,98	48,98	100
10	Sediul PMC Aripa Nord	23.132.521,96	23.132.521,96	100
11	Execuție str. I.L.Caragiale	3.983,85	3.382,29	100
12	Acces Parc Dumbravă-Sala Polivalentă	193,03	145,59	100
13	Lucrări C+M Gradenă Parc Dumbrava	546,66	543,18	100

**Investiții ale Primăriei Municipiului Călărași aflate în derulare sau cu începere în 2016**

Nr. crt.	Investiția
1	Achiziție stații de lucru în sistem complet(w indows,office)
2	Sistem de protecție și Securizare date ale serverelor si stațiilor desktop din dotarea PMC
3	Acumulator chiller PMC strada Progresului
4	Achiziționare microbuz special persoane cu handicap
5	Lucrări C+M Scoala 12 (Școala cu 24 Săli de clasă+sală sport zona vest din municipiul Călărași)
6	Cofinanțare proiect "Eficientizarea consumului de energie termică pentru 6

	obiective aflate in administrarea Primăriei prin montarea de panouri solare pentru prepararea apei calde menajere”
7	Construcție grădiniță cu 8 grupe
8	Lucrări Parc Sala Polivalentă
9	Execuție lucrări amenajare peisagistică str. Prelungirea București
10	Execuție bază sportivă - baseball
11	Alimentare cu apă adaposturi animale ZOO
12	Gard plasă sudată cu sistem antievadare ZOO
13	Gard fațadă și porți ZOO
14	Instalații electrice iluminat incintă proiect POP –Reabilitare infrastructură de mici dimensiuni ZOO
15	Dotări aparate fitness
16	Achiziționare și montare ansambluri de jocuri pentru copii in parcurile din municipiul Călărași
17	Execuție rețea alimentare cu apă ansamblul de locuințe Parc rezidențial Stirbei Vodă
18	Execuție alimentare cu apă Cartier tineri I
19	Execuție Cimitir Nou
20	Rețea apă Ansamblul rezidențial str. Cornișei
21	Extindere rețea apă potabilă Șoseaua Sloboziei km 4
22	Alimentare cu energie electrică Cartier Tineri I și str. Barbu Ștefanescu Delavrancea
23	Branșament electric stație de pompare str. Dacia
24	Branșament electric stație de pompare Cartier Rezidențial
25	Reabilitare-modernizare Hală de preambalate Piața Big
26	Reabilitare clădire Hală de legume -fructe Piața Big
27	Revizuire documentație tehnică pentru proiect cu titlul „Amenajarea unei zone comerciale piscicole prin reabilitarea Pieței Centrale a Municipiului Călărași” - finanțat prin POP 2014-2020
28	Montare hidranți Piața și Bazar Big
29	Dotări mobilier Adăpost de noapte str. Prelungirea Dobrogei
30	Achiziționat semafoare in municipiu
31	Canalizare str. Crîngului ( Prelungirea București - str. Pescaruș)
32	Canalizare str. Mihai Viteazul (str.Prelungirea București-str. Pescaruș)
33	Execuție canalizare Cartier tineri I
34	Canalizare pluvială str.Vișinilor
35	Canalizare pluvială str.Dacia
36	Instalație hidraulică,conductă refulare,stație pompare ape pluviale str.Dacia
37	Canalizare pluvială str. Caișilor
38	Canalizare pluvială str.Intrarea Caișilor
39	Reparații canalizare menajera str. Fundătura Cazărmii I
40	Reparații canalizare menajera str. Fundătura Cazărmii III
41	Reparații canalizare menajeră str. Fundătura Cazărmii IV
42	Execuție canalizare menajeră str.Andrei Șaguna și Intrarea Fântânelor
43	Canalizare str.Cloșca
44	Canalizare str Doina
45	Canalizare "Ansamblul Rezidențial str.Cornișei"
46	Canalizare pluvială loc de joacă Parc Dumbrava
47	Deviere conductă refulare stație pompare Jirlău - stație epurare din incinta Cimitirului Măgureni
48	Canalizare pluvială str. Rovine

49	Canalizare pluvială str. Prunului
50	Canalizare pluvială str. Poienitei
51	Canalizare pluvială str. Livezilor
52	Execuție strada I.L. Caragiale+Dirigenție șantier pentru obiectiv
53	Proiectare și execuție str. Cornișei și str. Progresul +Dirigenție de șantier
54	Documentație tehnică și întreținere străzi cu tratament bituminos str. Speranței și str. Stadionului
55	Modernizare str. Varianta Nord tronson DN 21-str. București, municipiul Călărași (șosea de Rocadă)
56	Execuție reparații str. Grivița
57	Modernizare DN 3B, Sos.Chiciului-str.Eroilor-B-dul Republicii-str.Sloboziei DN21 Călărași-Slobozia
58	Reparații străzi în municipiul Călărași
59	Tratament bituminos str. Sulfinei
60	Reparații alei Parc Central

Serviciul Gospodărie comunală și Protecția mediului din Primăria Municipiului Călărași a desfășurat activități specifice, astfel:

Nr. crt.	Activitatea
	<b>Întreținere circulație</b>
1	Achiziționare și montare indicatoare rutiere – pe raza municipiului, în valoare decontată de 37.864,00 lei
2	Achiziționare și montare plăcuțe străzi și imobile - pe raza municipiului, în valoare decontată de 22.869,00 lei
3	Achiziționare și montare placuțe de informare, avertizare parcuri și spații verzi - în valoare decontată de 7.460,00 lei
4	Întreținere indicatoare rutiere - pe raza municipiului, în valoare decontată de 9.900,00 lei
5	Întreținere plăcuțe străzi și imobile – pe raza municipiului, în valoare decontată de 9.450,00 lei
6	Sensuri giratorii din parapet lestable din polietilenă - în valoare decontată de 24.080,00 lei
	<b>Întreținere semafoare</b>
7	Întreținere semafoare în valoare decontată de 28.453,04 lei
	<b>Întreținere și modernizare rețea de iluminat public</b>
8	Întreținere/modernizare rețea iluminat public - în valoare decontată de 2.400.000 lei-s-au executat lucrări de reabilitare, modernizare, extindere, menținere și întreținere a sistemului de iluminat public; schimbat lămpi tip vechi, s-au extins rețelele de iluminat public în curțile interioare dintre blocuri, s-au montat puncte de aprindere noi
9	Avize/autorizații construcții lucrări reabilitare sistem iluminat public - în valoare decontată de 173,6 lei (str. Sulfinei, str. Tudor Vladimirescu)
10	Externalizare puncte aprindere iluminat public - în municipiu, în valoare decontată de 2.345,48 lei (str. Sulfinei, str. Tudor Vladimirescu)
	<b>Achiziționare, montare jocuri pentru copii</b>
11	Achiziționare și montare jocuri pentru copii - în valoare decontată de 148.651,74 lei, în vederea asigurării și menținerii gradului de confort, sănătate, practicarea de activități în aer liber, care au necesitat montarea de jocuri pentru copii în parcurile Aurora, Micro 6, Victoriei, Luceafărului, Big, Parcul Florilor și Parcul ANL 2
12	Întreținere jocuri pentru copii în scopul evitării accidentelor, fiind efectuate lucrări de întreținere și reparații în parcurile Dumbrava, Big, Florilor, Victoriei, Luceafărului, Năvodari, Parc Central, Intim, Aurora, Speranța, Cărămidari, Constructorului, în valoare decontată de

	49.877,94 lei
13	Imprejmuire jocuri copii pe raza municipiului, în valoare decontată de 69.995,52 lei
14	Imprejmuire jocuri copii pe raza municipiului, în valoare decontată de 69.995,52 lei
15	Achiziționare și montare aparate fitness în Parcul Dendrologic - în valoare decontată de 47.615,61 lei
	<b>Reparații, dotări parcuri și mobilier stradal</b>
16	Întreținere/reparații dotări în parcuri și mobilier stradal – în valoare decontată de 79.869,02 lei
17	Achiziționare și montare mobilier stradal (coșuri și bănci) Parcul Dendrologic - în valoare decontată de 149.200,14 lei
18	Achiziționare și montare mobilier urban (pergole,jardinieri) Parcul Dendrologic - în valoare decontată 49.352,00 lei
19	Achiziționare, montare și întreținere foisoare pe raza municipiului, în valoare decontată de 59.932,92 lei
20	Achiziționare și montare rigle bănci pe raza municipiului, atât în parcuri cât și pe străzi, în valoare decontată de 24.849,60 lei
	<b>Servicii de pază, securitate și sănătate în muncă</b>
21	Paza și protecția obiectivelor, bunurilor, valorilor domeniului public – Grădinița Cartier Oborul Nou, Parcul Constructorilor, Parcul Florilor, Primaria Municipiului Călărași – str. Progresul, servicii în valoare de 199.321,60 lei
22	Securitatea și Sănătatea în Muncă, în valoare decontată de 25.918,00 lei

**Primăria municipiului Oltenița a derulat următoarele investiții:**

Nr. Crt.	Denumire obiectiv de investiții	Valoare totală investiție (mii lei)	Valoare decontată (mii lei)	Stadiul fizic (%)
<b>Investiții în derulare din anul 2014</b>				
1	Amenajare spații verzi agrement în municipiul Oltenița	1.338.950,00	0	80
<b>Investiții în derulare în anul 2015</b>				
1	Biblioteca municipală, muzeu de arheologie și sală de spectacole în municipiul Oltenița	1.702.475,88	0	10
2	Amenajare pavaj dale granit trotuar zona SPAS	107.701,28	107.700	100
3	Prelungire iluminat ambiental zona 1 Decembrie	309.604,76	309.604	100
4	Reparații acoperiș Turn de apă	314.676,31	314.936,72	100
5	Reamenajare intersecție 1 Decembrie cu șoseaua Portului	186.572,45	184.462,72	100
6	Modernizare străzi în municipiul Oltenița, etapa III	Lotul I, 1.222.362,58 Lotul II, 1.087.316,89	-	Lotul I 80 Lotul II 25
7	Reamenajare parcare Primaria Oltenița	39.420,75	39.490,00	100
8	Reabilitarea Turnului de apă Oltenița și transformarea lui în centru cultural de expoziții	695,00	695,00	100

**Primăria oraşului Fundulea a derulat următoarele investiții:**

Nr. Crt.	Denumire obiectiv de investiții	Termen de finalizare
1	Modernizare drumuri și străzi în orașul Fundulea, sat Gostilele	31.12.2017
2	Amenajare piață agroalimentară	30.06.2016
3	Extindere rețele electrice în orașul Fundulea	31.12.2016
4	Asfaltare și modernizare străzi în orașul Fundulea, județul Călărași	31.12.2017
5	SF asfaltare strada Muncii	31.03.2016
6	Asfaltare strada Muncii	31.12.2016
7	Refacere acoperiș Casa de Cultură	31.12.2016
8	SF pentru construcție și dotare Grădiniță în orașul Fundulea	30.06.2016
9	Reabilitare Zona centrală situată în lungul Zonei DN 3 și strada Vasile Băbuș, Zonă de alei și trotuare, accese în proprietăți	31.12.2017

#### 4. COMERȚ ȘI PROTECȚIA CONSUMATORILOR

##### COMERȚUL INTERNAȚIONAL (date provizorii)

În primele 9 luni ale anului 2015, comerțul internațional cu bunuri s-a concretizat într-un volum al exporturilor FOB de 258,5 milioane euro și în importuri CIF însumând 230,6 milioane euro.

- milioane Euro -

Nr. crt.		1.01 – 30.09. 2014	1.01 – 30.09. 2015	Dinamica -% *) <u>01.01-30.09 2015</u> 01.01-30.09.2014
1.	Export ( FOB )	297,0	258,5	87,0
2.	Import ( CIF )	199,3	230,6	115,7
3.	Diferențe ( E - I ) ±	+97,7	+27,9	-
4.	Export/Import - %	149,0	112,1	-

\*) Calculată la valori exprimate în mii Euro

Notă: Date provizorii pentru anul 2015 și date semidefinite pentru anul 2014

În perioada 1.01-30.09.2015 exporturile au devansat importurile cu 12,1% determinând un sold pozitiv de + 27,9 milioane euro.

Comparativ cu perioada corespunzătoare a anului precedent, în primele 9 luni ale anului 2015 s-a înregistrat o scădere a exporturilor cu 13,0 % (-38,5 milioane euro) și o majorare a importurilor cu 15,7 % (+31,3 milioane euro).

În perioada 1.01-30.09.2015, în structura exporturilor, ponderea au deținut-o următoarele secțiuni din Nomenclatorul Combinat (NC): metale comune și articole din acestea (31,3%), produse vegetale (27,9%), articole din piatră, ciment, ceramică, sticlă și alte materiale similare (11,8%), mașini aparate și echipamente electrice; materii textile și articole din acestea (10,0%), aparate de înregistrat sau de reprodus sunetul și imaginile (8,6%).

În structura importurilor, în perioada 1.01-30.09.2015 ponderea a fost deținută de următoarele secțiuni: metale comune și articole din acestea (36,3%), mașini, aparate și echipamente electrice; aparate de înregistrat sau de reprodus sunetul și imaginile (16,6%), materii textile și articole din acestea (7,8%), produse ale industriei chimice și ale industriilor conexe (7,5%), pastă de lemn, deșeuri de hârtie sau carton; hârtie și carton și articole din acestea (5,9%), mijloace de transport (5,6%), materiale plastice, cauciuc și articole din acestea (4,9%).

Analizând structura exporturilor și importurilor, în perioada 1.01-30.09.2015, comparativ cu perioada corespunzătoare a anului precedent, se desprind următoarele concluzii:

- ✓ a crescut ponderea exporturilor de materii textile și articole din acestea (+2,8 puncte procentuale), de articole din piatră, ciment, ceramică, sticlă și din alte materiale similare (+1,5 puncte procentuale), de mașini, aparate și echipamente electrice, aparate de înregistrat sau de reprodus sunetul și imaginile (+0,6 puncte procentuale);
- ✓ a scăzut ponderea exporturilor de metale comune și articole din acestea (-4,5 puncte procentuale), de produse vegetale (-1,9 puncte procentuale);
- ✓ a crescut ponderea importurilor de metale comune și articole din acestea (+5,0 puncte procentuale), materii textile și articole din acestea (+0,5 puncte procentuale);
- ✓ a scăzut ponderea importurilor de mijloace de transport (-2,1 puncte procentuale), de mașini, aparate și echipamente electrice, aparate de înregistrat sau de reprodus sunetul și imaginile (-1,8 puncte procentuale), de produse ale industriei chimice și ale industriilor conexe (-1,6 puncte procentuale), materiale plastice, cauciuc și articole din acestea (-0,5 puncte procentuale), pastă de lemn, deșeurii de hârtie sau carton; hârtie și carton și articole din acestea (-0,1 puncte procentuale).

## PROTECȚIA CONSUMATORILOR

În domeniul protecției consumatorilor, în anul 2015, s-au realizat următoarele activități principale:

- Efectuarea unui număr de 1291 de acțiuni de control pe piață, la instituții publice, agenți economici cu capital de stat sau privat și persoane fizice autorizate, instituții publice;
- Organizarea și desfășurarea unui număr de 45 de controale tematice complexe, unele dintre ele, în colaborare cu alte organe de specialitate ale administrației publice;
- Derularea la nivel județean a unui număr de 15 controale tematice proprii, rezultând, în principal, ca umare a reclamațiilor primite de la consumatori; aceste controale au vizat inclusiv supravegherea și controlul produselor și a calității serviciilor în piețele din județ; parte din aceste acțiuni s-au desfășurat în colaborare cu celelalte organe cu abilități de control în domeniul legislației protecției consumatorilor;
- Cercetarea și soluționarea unui număr de 372 de reclamații și sesizări primite din partea consumatorilor cu privire la calitatea produselor și serviciilor, existența reclamațiilor primite de la consumatori demonstrând că nivelul de informare asupra cunoașterii drepturilor pe care le au în calitate de consumatori, a crescut;
- Monitorizarea derulării Programului „Comul și laptele” și Programului „Măr școlar” în școlile din județul Călărași, prin acțiuni de supraveghere și control derulate la producătorii din județ, în școli și grădinițe;
- Prelevarea de eșantioane pentru analizarea lor în laboratoarele de specialitate, pentru verificarea calității produselor oferite consumatorilor;
- Realizarea unui număr de 150 de acțiuni de informare, educare și consiliere a consumatorilor și agenților economici;
- Sesizarea periodică a autorităților publice asupra modului de respectare a drepturilor și intereselor consumatorilor;
- Instruirea personalului propriu.

Situația principalilor indicatori care dimensionează eficiența activității Comisariatului Județean pentru Protecția Consumatorilor se prezintă astfel:

Nr crt	Denumirea indicatorului	Valoarea obținută în 2015
1	Numărul total de acțiuni de control desfășurate	1.291
2	Numărul total de procese verbale de constatare contravenție încheiate	483



3	Valoarea totală a amenzilor aplicate	372.750 lei
4	Valoarea vărsămintelor la buget din amenzi	38.750 lei
5	Numărul total de sesizări și reclamații primite din partea consumatorilor și soluționate, din care întemeiate	372 280
6	Numărul total de acțiuni de informare și educare a consumatorilor	150
7	Număr mediu de personal de inspecție	4,02

## 1. Activitatea de control

Având la bază mijloacele instituite de lege, Comisariatul Județean Pentru Protecția Consumatorilor Călărași (C.J.P.C.), a acționat pentru depistarea și sancționarea comportamentului abuziv al agenților economici în relațiile cu consumatorii, încheind în anul 2015, un număr de 483 de procese verbale de constatare-contravenție, din care, în domeniul produselor alimentare 21%, produselor nealimentare (inclusiv produse financiare) 24% și prestărilor de servicii către populație (inclusiv produse financiare) 55%.

În vederea creșterii eficienței activității de control și aplicării unitare a politicii în domeniul protecției consumatorilor, 40 dintre acțiunile de control s-au desfășurat în colaborare cu celelalte organe de specialitate ale administrației publice care fac parte din Consiliile Consultative pentru Protecția Consumatorilor, organizate la nivel județean (Poliția Economică, D.S.V.S.A., Direcția de Sănătate Publică, etc).

În desfășurarea acțiunilor de control s-a avut în vedere asigurarea protecției consumatorilor în municipiile, orașele și comunele județului.

Pentru dezvoltarea laturii preventive a activității, s-a avut în vedere extinderea controalelor direct la sursă - angrosiști, importatori, distribuitori.

Cu ocazia controalelor efectuate, au fost identificate mărfuri cu abateri de la prevederile legale, în valoare de 25.777 lei, din care 8.500 lei au fost mărfuri extracomunitare, (mărfuri periculoase pentru viața, sănătatea și securitatea consumatorilor).

### **Principalele abateri constatate**

În activitatea de control desfășurată în anul 2015, C.J.P.C. Călărași a identificat, în peste 41 % din cazuri, încălcări ale legislației în domeniul protecției consumatorilor.

Principalele abateri constatate, au fost:

- lipsa unor elemente pentru informarea corectă și completă a consumatorilor, inclusiv netraducerea lor în limba română;
- parametri calitativi neconformi celor declarați sau prescriși, inclusiv produse cu modificări organoleptice ale produselor;
- data durabilității minimale/data limită de consum/termene de valabilitate expirate;
- neacordarea termenelor de garanție în conformitate cu prevederile legale sau nerespectarea prevederilor legale la respectarea obligațiilor, în cazul bunurilor de folosință îndelungată;
- folosirea practicilor comerciale incorecte sau abuzive din partea unor agenți economici sau persoane fizice, inclusiv utilizarea unor mijloace de măsurare nelegale;
- prestarea unor servicii (transport persoane, schimb valutar, servicii de reparații, de alimentație publică, de înfrumusețare, etc.) neconforme;
- lipsa autorizațiilor legale de funcționare la agenți economici prestatori de servicii de alimentație publică, de desfacere a produselor agroalimentare sau nerespectarea condițiilor care au stat la baza eliberării acestora; Lipsa Registrului Unic de Control;
- nerespectarea prevederilor legale la încheierea contractelor de credit, existența clauzelor abuzive în contracte.

În domeniul produselor alimentare, cele mai multe abateri au fost depistate la: carne și produse din carne, produse de morărit și panificație, produse zaharoase, băuturi alcoolice, sare iodată, produse lactate, ingrediente alimentare.

În domeniul produselor nealimentare, cele mai multe abateri au fost depistate la: încălțăminte din piele și înlocuitori, produse textile, produse electrocasnice, electronice, piese de schimb auto, jucării, produse financiare.

Ponderea abaterilor cu privire la informarea consumatorilor se regăsește la carne și produse din carne, produse de morărit și panificație, produse textile, produse electronice, produse electrocasnice, încălțăminte, jucării.

Principalele grupe de produse la care s-au constatat parametri calitativi neconformi celor declarați sau prescriși, precum și modificări organoleptice și temene de valabilitate depășite au fost: carne și preparate din carne, produse zaharoase, produse de morărit și panificație, produse lactate, condimente, produse textile, cosmetice, jucării.

### ***Măsuri stabilite***

Pentru încălcarea dispozițiilor legale în vigoare referitoare la protecția consumatorilor, în anul 2015, organele de control ale C.J.P.C. Călărași au dispus:

- aplicarea de amenzi contravenționale în valoare de 372.750 lei;
- oprirea definitivă de la comercializarea, interzicerea de la comercializare și retragerea din circuitul consumului uman a unor produse periculoase în valoare de 25.777 lei;
- oprirea temporară a comercializării sau prestării serviciilor la operatori economici, până la remedierea deficiențelor, în cazul în care produsele comercializate au fost considerate ca fiind potențial periculoase sau nu erau testate și/sau certificate conform normelor legale, nu îndeplineau caracteristicile calitative prescrise sau de date, nu prezentau elementele de identificare și caracterizare, precum și documentele de însoțire.

### ***Produse distruse sau interzise consumului uman***

În prezența inspectorilor C.J.P.C. Călărași s-au distrus sau au fost interzise consumului uman produse în valoare de 25.777 lei.

### ***Oprirea prestării serviciului***

În anul 2015 nu s-a dispus oprirea temporară a prestării serviciului la agenți economici.

### ***Cazuri transmise organelor de urmărire penală***

În anul 2015 nu s-au înregistrat cazuri transmise organelor de cercetare penală.

### ***Principalele acțiuni desfășurate în anul 2015***

Activitatea C.J.P.C. Călărași s-a derulat în principal în baza tematicii de control inițiate la nivel național de către A.N.P.C. și a controalelor tematice proprii. Controalele au vizat o multitudine de aspecte, de la verificarea calității și modului de comercializare a produselor alimentare și nealimentare, până la verificarea calității serviciilor prestate către populație, inclusiv serviciile financiare.

S-au efectuat activități de supraveghere și control pe piața produselor și serviciilor, efectuate cu ocazia sărbătorilor religioase, manifestărilor organizate de primărie, etc.:

- Controlul calității și modului de comercializare a produselor alimentare specifice Sărbătorilor Pascale sau de Crăciun;
- Controlul calității și modului de comercializare a produselor alimentare și nealimentare care se achiziționează cu ocazia Zilei Copilului;
- Controlul calității și modului de comercializare a produselor alimentare, nealimentare și a prestărilor de servicii în alimentația publică cu ocazia târgurilor, festivalurilor, etc..

Pe tot parcursul anului școlar s-au efectuat acțiuni de: monitorizare a distribuției produselor alimentare în școlile din județ (Programul "Lapte și com", în baza prevederilor OUG nr.96/2002 modificată și completată ulterior) și respectare a prevederilor OUG nr.24/2010 privind implementarea "Programului de încurajare a consumului de fructe în școli". Au fost consiliați conducătorii unităților școlare asupra: regulilor pe care aceștia trebuie să le respecte la depozitarea produselor, numerelor de telefon alocate de A.N.P.C. și C.J.P.C.

Călărași pentru sesizări sau reclamații referitoare la calitatea și modul de distribuire a produselor în cadrul acestui Program.

În anul școlar 2015, comisarii C.J.P.C. Călărași au efectuat un număr de 107 acțiuni de monitorizare și control în școli și grădinițe. S-a participat la acțiuni de supraveghere și control în piețele județului, alături de celelalte organe ale administrației publice descentralizate cu abilități de control în domeniul protecției consumatorilor.

## **2. Informarea, educarea și consilierea consumatorilor și agenților economici**

Unul din obiectivele prioritare ale activității pe care o desfășoară C.J.P.C. Călărași este apărarea drepturilor fundamentale ale consumatorilor de a fi informați complet și corect asupra caracteristicilor esențiale ale produselor și serviciilor, precum și de a fi educați în domeniul consumului, astfel încât să aibă posibilitatea de a face o alegere rațională între produsele și serviciile oferite și să fie în măsură să le utilizeze potrivit destinației acestora, în deplină securitate.

### Informarea consumatorilor prin elementele înscrise pe produs, etichetă, ambalaj sau alte documente care însoțesc produsul

Informarea consumatorilor despre produsele oferite se realizează, în mod obligatoriu, prin elemente de informare și caracterizare ale acestora înscrise la vedere, după caz, pe produs, etichetă sau ambalajul de vânzare.

Controalele efectuate au pus în evidență următoarele abateri de la legislația privind etichetarea produselor și informarea consumatorilor:

- lipsa totală sau parțială a datelor pentru identificarea producătorului, importatorului sau distribuitorului, a țării de origine, precum și după caz, a ambalatorului;
- neprecizarea termenului de valabilitate/data durabilității minime la produse alimentare și cosmetice;
- neînscrierea condițiilor de păstrare și depozitare, a instrucțiunilor de folosire și/sau a instrucțiunilor de întreținere la produsele textile, produsele alimentare preambalate;
- lipsa totală sau parțială a principalelor caracteristici tehnico-calitative, conform normelor metodologice specifice de etichetare (neprecizarea ingredientelor folosite sau precizarea incompletă, nedeclarearea completă și precisă a valorii nutritive și energetice la produse alimentare, nemarcarea sau marcarea incorectă a compoziției fibroase la produsele textile);
- înscrierea unor valori ale parametrilor calitativi, altele decât cele efectiv realizate;
- netraducerea informațiilor în limba română la produsele din import verificate, de natură alimentară, textilă sau cosmetice;
- comercializarea unor produse de folosință îndelungată fără certificat de garanție sau instrucțiuni de folosire și fără precizarea eventualelor riscuri ce pot apărea în urma nerespectării acestora, lipsa informării consumatorilor asupra modului și locului în care urmează să se asigure reparațiile în termenul de garanție;
- informarea incompletă a consumatorilor în domeniul prestațiilor de servicii, unde nu sunt afișate: categoria de calitate a serviciului, temenele de execuție și prețul lucrărilor executate (unități service auto, spălătorii și curățătorii chimice, reparații radio – TV).

In concluzie, consumatorii trebuie să rețină faptul că lipsa informațiilor pentru identificarea producătorilor sau importatorilor, precum și a elementelor referitoare la caracteristicile esențiale ale produselor constituie o prezumție serioasă asupra non-calității acestora, în cele mai multe cazuri dovedite ulterior prin analize și teste de laborator.

### Consilierea consumatorilor și agenților economici

Desfășurată în completarea activității de supraveghere și control, consilierea constituie o modalitate eficientă pentru informarea și educarea cetățenilor în calitatea lor de consumatori și cunoașterea obligațiilor și răspunderilor ce revin agenților economici în domeniul protecției consumatorilor.

La nivelul consumatorilor, cunoașterea cadrului juridic și instituțional care le asigură și le apără drepturile fundamentale, precum și a modalităților legale pe care și le pot exercita, constituie un element indispensabil pentru formarea unui consumator avizat care să poată contribui la combaterea practicilor comerciale neloiale și abuzive.

La nivelul agenților economici, cunoașterea și aplicarea corectă a legislației în domeniul protecției consumatorilor constituie o premisă esențială pentru un comportament corect în relațiile cu consumatorii.

Consilierea consumatorilor s-a realizat atât individual, cu ocazia primirii unor sesizări și reclamații, cât și prin întâlniri organizate cu elevii din învățământul gimnazial și liceal sau cu pensionarii județului, asigurându-se astfel penetrarea informației la nivelul unui număr mare de consumatori.

Un înalt grad de protecție a consumatorilor se poate realiza acționând în două mari direcții: Consilierea operatorilor economici în vederea prevenirii încălcării legislației specifice protecției consumatorilor; Educarea consumatorilor pentru cunoașterea drepturilor consumatorilor - un consumator informat alege în cunoștință de cauză.

### **3. Cercetarea și rezolvarea sesizărilor și reclamațiilor primite de la consumatori**

Cercetarea și rezolvarea sesizărilor și reclamațiilor, primite direct de la persoane fizice, au constituit o preocupare majoră a C.J.P.C. Călărași, asigurându-se cu mijloacele oferite de lege, dreptul cetățenilor de a fi despăgubiți pentru prejudiciile generate de calitatea necorespunzătoare a produselor și serviciilor.

În anul 2015, C.J.P.C. Călărași a primit și soluționat un număr de 372 sesizări și reclamații, din care 280 s-au dovedit a fi întemeiate.

Din totalul reclamațiilor conduse ca fiind întemeiate, 10% s-au referit la produse alimentare, 38% la produse nealimentare și 52% la prestări de servicii, inclusiv financiare.

Produsele și serviciile la care s-au înregistrat cele mai frecvente reclamații au fost:

- Carne și produse din carne – modificări organoleptice (suprafața mânguită, lipicioasă, gust și miros nespecifice), termen de valabilitate expirat;
- Produse de morărit și panificație – modificări organoleptice;
- Zahăr și produse zaharoase – termen de valabilitate depășit, dulciuri cu modificări organoleptice;
- Lapte și produse lactate – termen de valabilitate depășit; modificări organoleptice, condiții igienico-sanitare improprii comercializării;
- Servicii de alimentație publică – lipsă delimitare spații fumători, comercializarea băuturilor alcoolice la pahar în unități neautorizate pentru prestarea serviciilor de alimentație publică;
- Produse electrocasnice – defecțiuni în cadrul termenului de garanție sau neacordarea termenului legal de garanție; lipsa instrucțiunilor de utilizare în limba română; neremedierea defectelor apărute în termenul de garanție în termenul legal;
- Servicii telecomunicații și internet – facturare incorectă; servicii telefonice cu valoare adăugată, clauze contractuale;
- Accesorii și piese de schimb auto – defecte apărute în termenul de garanție la baterii auto, piese auto; neliberarea certificatului de garanție la comercializare;
- Servicii de asigurare a apei potabile, energiei termice, gazelor și energiei – facturări la o valoare mai mare decât consumul efectiv, practici comerciale incorecte;
- Încălțăminte din piele și înlocuitori – tălpi crăpate sau dezlipite, ruperea cusăturilor, refuzul înlocuirii produsului în termen de garanție;
- Servicii TV cablu – recepție slabă a semnalului; întreruperi frecvente; refuzul operatorilor de a rezilia contractele de prestări servicii la solicitarea abonatului; facturări incorecte;
- Furnizarea energiei electrice: erori în facturare, întreruperi în alimentare, taxe percepute;

- Servicii de utilitate publică (energie termică, apă potabilă și canalizare ) – facturare, repartizare consumuri;
- Produse și servicii bancare.

Cu ocazia cercetării reclamațiilor, organele de control ale C.J.P.C. Călărași au dispus, în conformitate cu prevederile legale, înlocuirea, remedierea sau restituirea contravalorii produselor sau serviciilor calitativ necorespunzătoare.

#### **4. Informarea periodică a autorităților publice**

Pe baza constatărilor rezultate din acțiunile de control, C.J.P.C. Călărași a sesizat autoritățile locale și celelalte organe de control asupra cazurilor de încălcare a dispozițiilor legale privind protecția consumatorilor pentru luarea măsurilor care se impuneau.

În Colegiului Prefectural și Comisia de Dialog Social a Județului Călărași, au fost dezbătute cazurile mai dificile, cu un potențial ridicat de afectare a drepturilor consumatorilor, a sănătății, securității și intereselor economice ale acestora și cu impact în comunitățile locale.

#### **5. Concluzii**

Numărul de încălcări ale legislației, identificate în acest an, evidențiază preocuparea, încă scăzută din partea unor producători/importatori/prestatori de servicii privind asigurarea calității și securității bunurilor și serviciilor oferite populației, în condițiile în care consumatorul, prin comportamentul său, începe să-și revendice drepturile la o liberă alegere și încredere.

Problemele ridicate de calitatea produselor și serviciilor se pot rezolva nu numai prin intensificarea acțiunilor de supraveghere și control, cât și prin creșterea nivelului de informare și educare al consumatorilor, dezvoltarea a unui adevărat simț civic în rândurile cetățenilor, prin colaborarea cu asociațiile profesionale și patronale.

În același timp, nivelul de eficiență în domeniul protecției consumatorilor a fost influențat și de unele greutăți pe care le-a întâmpinat C.J.P.C. Călărași, dintre care menționăm: posibilitățile financiare insuficiente care nu au permis efectuarea unui număr mai mare de acțiuni în județ sau prelevarea mai multor probe pentru a fi analizate în laboratoare; personal insuficient dimensionat pentru mărimea județului, dotări/echipamente tehnică de birou învechite și aproape inutilizabile (copiator, imprimantă, fax).

#### **ACTIVITATEA DE METROLOGIE**

În cursul anului 2015 activitatea în acest domeniu a fost canalizată în scopul îndeplinirii următoarelor obiective:

- ✓ Asigurarea exactității și uniformității măsurătorilor și legalitatea mijloacelor de măsurare independentă de conjunctura economică și socială;
- ✓ Oferirea unor servicii prompte și de calitate deținătorilor de mijloace de măsurare;
- ✓ Ridicarea permanentă a nivelului de pregătire profesională a personalului din domeniul metrologiei legale prin instruirii periodice;
- ✓ Asigurarea cu asistență tehnică a potențialilor clienți în vederea dotării acestora cu mijloace de măsurare conforme;
- ✓ Asigurarea condițiilor corespunzătoare referitoare la dotare, spațiu și de mediu, în vederea respectării cerințelor standardului SR EN ISO CEI 17025-05.

## 5. STAREA DE SĂNĂTATE ȘI DE EDUCAȚIE A POPULAȚIEI

### 5.1. STAREA DE SĂNĂTATE A POPULAȚIEI

#### I. MORBIDITATE

##### 1. Morbidity generală (incidența) <sup>1)</sup>

Specificare	Rand	Cazuri de îmbolnăvire					
		Cifre absolute			la 1.000 locuitori		
		Total	15 ani + (adulți)	0 - 14 ani (copii)	Total	15 ani + (adulți)	0 - 14 ani (copii)
A	B	01	02	03	04	05	06
<b>Total</b>	<b>01</b>	169785	120846	48939	533.75	633.56	384.27
Urban	02	91492	68708	22784	1839.81	2216.96	1215.99
Rural	03	78293	52138	26155	291.74	326.37	240.8

##### 2. Morbidity generală (incidență pe cauze și grupe de vârstă) <sup>1)</sup>

Clasa	R	Total cazuri noi	din care: pe grupe de vârstă		
			0-14 ani	15-64 ani	65 ani +
A	B	01	02	03	04
<b>Total</b>	<b>01</b>	169785	48940	79193	41652
Bolile infecțioase și parazitare	02	4764	2786	1544	434
Tumori	03	820	13	421	386
B. sîngelui, org. hemato-poietice, tulb. imunit.	04	3153	798	1700	655
Bolile endoc. de nutriție și metabolism	05	9071	748	5235	3088
Tulburari mintale și de comportament	06	3376	274	1761	1341
Bolile sistemului nervos	07	3301	201	1643	1457
Bolile ochiului și anexelor sale	08	6655	1573	3148	1934
Bolile urechii și apofizei mastoide	09	4712	1211	2191	1310
Bolile ap. circulator	10	17074	105	8067	8902
Bolile ap. respirator	11	51748	29576	16552	5620
Bolile ap. digestiv	12	24311	5411	12758	6142
Bolile pielii și țesutului celular subcutan.	13	8369	3252	3899	1218
B. sist. osteo-art., mușchilor și țes. conj.	14	15467	419	9873	5175
Bolile ap. genito-urinar	15	10768	952	7114	2702
Complic. sarcinii, nașterii și lăuziei	16	370	6	361	3
Afecțiuni perinatale	17	50	44	5	1
Malform. congenit, anom. cromozomiale	18	201	124	63	14
Simptome, semne și rezultate anormale	19	2402	910	1030	462
Leziuni traumatice și otrăviri	20	3173	537	1828	808

<sup>1)</sup> Morbiditya raportată de medicii de familie

### 3. Boli infecțioase și parazitare

Specificare	Rand	Angină cu streptococi	Boală diareică acută	Boala Lyme	Botulism	Dizenterie bacilară	Encefalita infecțioasă	Erizipel	Febră tifoidă
A	B	01	02	03	04	05	06	07	08
Total	01	10	2379	0	0	0	3	0	0
Urban	02	9	1798						
Rural	03	1	581				3		

- continuare -

Rand	Febră paratifoasă	Gripă	Hepatitis virală	Infecția cu virus West-Nile	Leptospiroză	Malariae	Meningită cerebrospinală	Mono-nudeoză infecțioasă	Parotidită epidemică	Rubeolă
B	09	10	11	12	13	14	15	16	17	18
01	0	0	134	0	1	0	2	1	0	0
02			37		1					
03			97				2	1		

- continuare -

Rand	Rugeolă	Salmoneleze	Scabie	Scarlatină	Tetanos	Toxiinfecții alimentare	Trichi-neloză	Tuse convulsivă	Varicelă
B	19	20	21	22	23	24	25	26	27
01	0	5	0	5	0	21	0	1	614
02		2		3		3		1	251
03		3		2		18			363

### 4. Tuberculoza

#### 4.1. Evidența bolnavilor tuberculoși. Incidența (bolnavi noi și recidive)

Domiciliul bolnavului	Bolnavi înregistrați în cursul anului:												
	Total bolnavi înregistrați (col.01=02+13)	Bolnavi noi											
		Total bolnavi noi (col.02=04+08)	din care: Copii 0-14 ani	Tbc aparat respirator					Tbc extrarspirator				
				Total	din care: tbc pulmonar				Total (col.08=09+12)	oste - articular	gan - gli - onar	uro - geni - tal	alte locali - zări
					Total	din care: cu bK+							
A	01	02	03	04	05	06	07	08	09	10	11	12	
Total	188	160	8	133	133	125	29	27	2	6	1	18	
Urban	58	48	2	42	42	37	11	6	0	2	0	4	
Rural	130	112	6	91	91	88	18	21	2	4	1	14	

- continuare -

Domiciliul bolnavului	Bolnavi înregistrați în cursul anului:											
	Bolnavi readmiși (recidive)											
	Total recidive (col.13= 15+19)	din care: Copii 0-14 ani	Tbc aparat respirator					Tbc extrarespirator				
			Total	din care: tbc pulmonar				Total (c.19= 20+ ... +23)	osteo - arti- cular	gan- gli- onar	uro- geni- tal	alte locali- zări
Total				din care: cu bK+								
Total	Total	Total	d c: numai la culturi			Total	Total	Total	Total	Total		
A	13	14	15	16	17	18	19	20	21	22	23	
Total	28	0	28	28	28	6	0	0	0	0	0	
Urban	10	0	10	10	10	5	0					
Rural	18	0	18	18	18	1	0					

#### 4.2. Prevalența (bolnavi rămași în evidență la 31 decembrie)

Domiciliul bolnavului	Bolnavi rămași în evidență											
	Total (col.01= 03+07)	din care: Copii 0-14 ani	Tbc aparat respirator					Tbc extrarespirator				
			Total	din care: tbc pulmonar				Total (col.07= 08+ ... +11)	osteo - arti- cular	gan- gli- onar	uro- geni- tal	alte locali- zări
				Total	din care: cu bK+							
Total	Total	Total	din care: numai la culturi			Total	Total	Total	Total	Total		
A	01	02	03	04	05	06	07	08	09	10	11	
Total	219	3	205	205	198	23	14	1	5	0	8	
Urban	78	1	72	72	69	11	6	0	2	0	4	
Rural	141	2	133	133	129	12	8	1	3	0	4	

Notă: Bolnavi rămași în evidență = caz nou + recidive + retratamente

#### 4.3. Mișcarea anuală a baciliferilor

Nr. bolnavilor cu BK + la sfârșitul anului precedent	Nr. bolnavilor deveniți pozitivi în cursul anului (inclusiv transferați)	Nr. bolnavilor negativi în cursul anului	Nr. bolnavilor plecați sau decedați în cursul anului	Nr. bolnavilor cu BK + la sfârșitul anului
01	02	03	04	05
32	180	157	18	37

#### 4.4. Cazuri cu retratament cu tuberculoză pulmonară în anul 2015<sup>\*)</sup>

Rând	Specifice	Aflați la începutul anului	Intrați în cursul anului	Total bolnavi cronici (col 1+2)	din care: Evaluați										Ne-evaluați (col. 3-4)	Rămași la 31 dec (col. 3-5-6-9-11-12)
					Total evaluați (col 5+...+12)	Vindecate sau cu tratament încheiat	Infirmități	Abandon, pierdut	Eșec	Muțtați	Continuă tratamentul	Decese				
												Tbc	Alte boli			
A	B	01	02	03	04	05	06	07	08	09	10	11	12	13	14	
1	Cronici	13	3	16	13	2	0	2	7	0	1	0	1	3	13	
2	Reluați după abandon	19	7	26	14	1	0	10	2	0	0	1	0	12	24	
3	Reluați după eșec	3	3	6	3	0	0	3	0	0	0	0	0	3	6	
4	Recidive	51	28	79	55	35	0	11	1	0	5	2	1	24	41	

Notă: col ( 1+2 ) = col 3 = col ( 4+13 ),<sup>\*)</sup> se trece anul raportat



#### 4.5. Evoluția sub tratament a tuberculozei pentru cohorta anului 2014\*)

		Total în evid.	Total eva-luați	Evaluări								Ne-evaluări	
				Vinde-cat	Trata-ment încheiat	Infir-mați	Aban-don, pierdut	Eșec	Mu-tați	Continuă tratament	Decese		
											Tbc		Alte
A		01	02	03	04	05	06	07	08	09	10	11	12
Tbc.pulmonară – pozitiv i la examenul microscopic	N	126	126	96	11	1	8	1	0	2	3	4	0
	R	35	35	16	6	0	3	2	0	4	3	1	0
Tbc.pulmonară – pozitiv i numai la cultură	N	18	18	14	2	0	1	0	0	0	0	1	0
	R	9	9	5	2	0	0	0	1	1	0	0	0
Alte TB (pulmonare negative)	N	11	11	0	11	0	0	0	0	0	0	0	0
	R	0	0	0	0	0	0	0	0	0	0	0	0

N = caz nou; R = recidiv e.\*) se trece anul anterior celui raportat

#### 5. Sifilis\*)

Specifcar e	Rând	Cazuri noi	Rămași în evidență
A	B	01	02
<b>Total</b>	<b>01</b>	11	33
Urban**)	02	5	10
Rural**)	03	6	23

\*) toate formele clinice < \*\*) după domiciliul stabil al pacientului

#### 6. Cancer

##### 6.1. Bolnav i de cancer in evidența cabinetului județean de oncologie

Specificare	Rând	Cazuri noi luate în evidență		Bolnav i rămași în evidență	
		Total	dc:femei	Total	dc:femei
A	B	01	02	03	04
Toate localizarile din care:	01	733	<b>278</b>	<b>6038</b>	<b>3846</b>
Cancer al ocolului uterin	02	23	23	739	739
Cancer al pielii	03	12	4	521	244
Cancer al prostatei	04	26	xxxx	287	xxxx
Cancer al sîmului la femei	05	60	60	1194	1194
Cancer al stomacului	06	28	7	319	193
Cancer bronhopulmonar	07	188	33	962	233
Cancer colorectal	08	94	28	635	210
Cancer de ficat	09	30	7	612	191
Cancer de pancreas	10	25	9	196	44
Cancer vezica urinară	11	33	8	231	58

##### 6.2. Depistarea citologică a cancerului colului uterin

Specificare	Rând	In acțiuni de screening	La ginecopate
A	B	01	02
Total femei examinate citologic	01	695	107
din care:suspecte	02	87	22
din care: confirmate anatomo-patologic cu cancer al colului uterin, în stadiile clinice	03		
	I 04		
	II 05		
	III 06		
IV			

## 7. Alte boli

Specificare	Rând	Tbc. A15-A19	Malariae B50-B54	Tumori maligne C00-C97	Anemii (se exclud anemiile secundare e) D50- D64	Gușa simplă și nodulară netoxică E01-E04	Diabet zaharat E10-E14	Malnu- triție proteino- calorică E40-E46	Rahitism evolutiv E55
A	B	01	02	03	04	05	06	07	08
<b>Aflați</b>	01	214	0	4094	2478	1089	6737	746	232
<b>Intrați</b>	02	120	0	574	738	166	615	246	78
<b>Ieșiți</b>	03	47	0	1390	340	195	277	206	76
<b>Rămași în evidență</b>	04	287	0	3278	2876	1060	7075	786	234
Indici de prevalență	05	0.09	0	1.03	0.9	0.33	2.22	0.25	0.07

- continuare -

Rând	Obezitate E66	Tulburări mentale și de com- portamen- t F00-F99	Boli psihice F01-F39	Boala Alzheim- er G30	Scleroză multiplă G35	Epilepsie G40-G41	Reuma- tism articular acut I00-I02	Cardiopat- ii reumatis- m. cronice I05-I09	Boli hiper- tensive I10-I15	Cardio- patie ischemică I20-I25
B	09	10	11	12	13	14	15	16	17	18
01	1656	4575	3410	239	20	1361	166	493	31721	15527
02	1365	1072	879	152	48	145	40	1606	2741	832
03	51	493	159	115	41	422	68	456	1752	1360
04	2970	5154	4130	276	27	1084	138	1643	32710	14999
05	0.93	1.62	1.3	0.09	0.01	0.34	0.04	0.52	10.28	4.72

- continuare -

Rând	Cord pulmonar cronic I27.9	Boli cerebro- vasculare I60-I69	Boli pul- monare cronice obstruct. J41-J47	Boală ulceroasă K25-K28	Ciroza și alte hepatite cronice K70-K76	Insuficiența renală cronică N00- N08; N10- N19	Calculoză urinară N20-N23	Anomalii conge- nitale Q00-Q99	Anom. congenit . ap. circ. Q20- Q28	Maladia Down Q90
B	19	20	21	22	23	24	25	26	27	28
01	686	3400	5174	3049	3067	611	1704	367	98	32
02	408	923	890	337	290	159	118	86	12	21
03	444	398	259	450	467	210	545	43	1	3
04	650	3925	5805	2936	2890	560	1277	410	109	50
05	0.2	1.23	1.82	0.92	0.91	0.18	0.4	0.13	0.03	0.02

## 8. Incapacitate temporară de muncă\*

### 8.1. Prin îmbolnăvire

Codul din lista pt. ITM	Cauza incapacității temporare de muncă pe clase de boli	Rând	Nr. zile concediu medical acordate	Structura la % din total
A	B	C	01	02
	<b>TOTAL</b>	<b>01</b>	12833	100
01 - 02	Boli infecțioase și parazitare	02	361	2.81
03 - 04	Tumori	03	2472	19.26
05	Anemii	04	60	0.47
06	Alte boli ale sîngelui și org. hematopoietice, tulb. imunitare	05	0	0
07 - 08	Boli endocrine, de nutriție, metabolism	06	66	0.51
09 - 10	Tulburari mintale și de comportament	07	85	0.66
11 - 13	Bolile sistem. nervos și ale org. de simț	08	456	3.55
14 - 17	Bolile ap. circulator	09	635	4.95
18 - 21	Bolile ap. respirator	10	1435	11.18
22 - 27	Bolile ap. digestiv	11	819	6.38
28	Bolile pielii și țesutului subcutanat	12	491	3.83
29 - 31	Bolile sist. osteo-artic., mușchilor și țes. conjunctiv	13	3023	23.56
32 - 35	Bolile ap. genito - urinar	14	777	6.05
36	Complicațiile sarcinii, nașterii și lăuziei	15	470	3.66
37 - 38	Alte boli	16	30	0.23
39	Leziuni traumatice și otrăviri	17	1653	12.88
40	Boli profesionale	18	0	0
Nr. mediu de sariați		19	2104	

### 8.2. Prin alte cauze

Total zile de concediu medical acordate		01	2485
din care:	Sarcină și lăuzie	02	2374
	Ingrijirea copiilor bolnavi	03	106

Se va completa pentru întreprinderile cu mai mult de 200 salariați

## II. CONSULTAȚII, TRATAMENTE, VACCINĂRI, etc.

### 1. Total consultații și tratamente

Specificare	Rând	Total			Urban			Rural		
		Total	Adulți 15 ani +	Copii 0 - 14 ani	Total	Adulți 15 ani +	Copii 0 - 14 ani	Total	Adulți 15 ani +	Copii 0 - 14 ani
A	B	01	02	03	04	05	06	07	08	09
Consultații	01	976089	784186	191903	414880	328762	86118	561209	455424	105785
la un locuitor	02	3.07	4.11	1.51	8.34	10.61	4.6	2.09	2.85	0.97
Tratamente	03	123533	98134	25399	54134	42398	11736	69399	55736	13663
la un locuitor	04	0.39	0.51	0.2	1.09	1.37	0.63	0.26	0.35	0.13

### 2. Consultații și tratamente în dispensare și cabinete medicale

Specificare	Rând	Total	Din care:					
			Medicină generală/ familie*)	Stomatologie* *)	Medicina școlară	CTS	Alte specialități**)	
A	B	01	02	03	04	05	06	
<b>Total</b>	<b>CONSULTAȚII</b>	<b>01</b>	813368	810331	0	0	3037	0
	<b>Tratamente</b>	<b>02</b>	73019	73019	0	0	0	0
Urban	Consultații	Adulți 15 ani +	03	269718	267604		2114	
		Copii 0 – 14 ani	04	66901	66901			
		din care: sub un an	05	8362	8362			
	Tratamente	Adulți 15 ani +	06	24328	24328			
		Copii 0 – 14 ani	07	6082	6082			
		din care: sub un an	08	761	761			
Rural	Consultații	Adulți 15 ani +	09	391263	390340		923	
		Copii 0 - 14 ani	10	85486	85486			
		din care: sub un an	11	10435	10435			
	Tratamente	Adulți 15 ani +	12	35485	35485			
		Copii 0 – 14 ani	13	7124	7124			
		din care: sub un an	14	870	870			

\*) din cabinete medicale defamilie în comodat și în privat

\*\*\*) din cabinete medicale în comodat

### 3. Consultaii și tratamente în ambulatorii, cabinetele medicale de specialitate, policlinica cu plată și spitale

#### 3.1 Consultații de tip ambulator

Specificare		Rând	Total	Alergologie, imunologie clinică	Boli infecțioase	Cardiologie	Chirurgie	Dermatovenereologie	D.zaharat, nutriție și boli metabolice	Endocrinologie	Gastroenterologie	Geriatric și gerontologie	
A		B	01	02	03	04	05	06	07	08	09	10	
TOTAL	Total	01	75833	0	1506	2263	18700	5214	1548	0	0	207	
	Adulți 15 ani +	02	60860	0	910	2263	14594	4016	1548	0	0	207	
	Copii 0-14 ani	03	14973	0	596	0	4106	1198	0	0	0	0	
Unități ambulatorii	Pt. loc. din urban	Adulți 15 ani +	04	28958	0	400	1068	7118	2059	900	0	0	97
		Copii 0-14 ani	05	6893	0	250	0	2010	687	0	0	0	0
	Pt. loc. din rural	Adulți 15 ani +	06	31902	0	510	1195	7476	1957	648	0	0	110
		Copii 0-14 ani	07	8080	0	346	0	2096	511	0	0	0	0
Unități balneare	Pt. loc. din urban	Adulți 15 ani +	08	0									
		Copii 0-14 ani	09	0									
	Pt. loc. din rural	Adulți 15 ani +	10	0									
		Copii 0-14 ani	11	0									

- continuare -

Rând	Hematologie	Medicină generală	Medicină internă	Medicina muncii	Medicină sportivă	Nefrologie	Neurologie	Obstetrică ginecologie	Oftalmologie	Oncologie medicală	Ortopedie și traumatologie	ORL
B	11	12	13	14	15	16	17	18	19	20	21	22
01	0	0	3208	1386	0	0	712	6157	5363	2510	2368	4646
02	0	0	3208	1386	0	0	712	4778	4960	2510	2361	3912
03	0	0	0	0	0	0	0	1379	403	0	7	734
04	0	0	1547	1332	0	0	345	1936	2436	1004	1100	2077
05	0	0	0	0	0	0	0	566	209	0	5	342
06	0	0	1661	54	0	0	367	2842	2524	1506	1261	1835
07	0	0	0	0	0	0	0	813	194	0	2	392

- continuare -

Rând	Pediatrie	Planifi- care familială	Pneumo- logie	Psihiatrie	Reuma- tologie	Recuperare medicină fizică și balneologie	Recuperare neuro- psihomo- torie	Urologie	Stoma- tologie	CSM	Alte specia- lități
B	23	24	25	26	27	28	29	30	31	32	33
01	4904	728	1141	11760	0	1512	0	0	0	0	0
02	0	658	876	10551	0	1410	0	0	0	0	0
03	4904	70	265	1209	0	102	0	0	0	0	0
04	0	278	426	3974	0	861	0	0	0	0	0
05	1956	50	134	610	0	74	0	0	0	0	0
06	0	380	450	6577	0	549	0	0	0	0	0
07	2948	20	131	599	0	28	0	0	0	0	0

### 3.2 Tratamente de tip ambulator

Specificare		Rând	Total	Alergo- logie, imunologie clinică	Boli infec- țioase	Cardio- logie	Chirur- gie	Dermato- venero- logie	D. zaharat, nutriție și boli metabolice	Endocri- nologie	Gastro- entero- logie
A		B	01	02	03	04	05	06	07	08	09
TOTAL	Total	01	20299	0	530	0	10334	920	0	0	0
	Adulți 15 ani +	02	17333	0	500	0	8482	731	0	0	0
	Copii 0-14 ani	03	2966	0	30	0	1852	189	0	0	0
Unități ambulatorii	Pt. loc. din urban	Adulți 15 ani +	04	8658	0	400	0	4078	473	0	0
		Copii 0-14 ani	05	1371	0	13	0	774	106	0	0
	Pt. loc. din rural	Adulți 15 ani +	06	8675	0	100	0	4404	258	0	0
		Copii 0-14 ani	07	1595	0	17	0	1078	83	0	0
Unități balneare	Pt. loc. din urban	Adulți 15 ani +	08	0							
		Copii 0-14 ani	09	0							
	Pt. loc. din rural	Adulți 15 ani +	10	0							
		Copii 0-14 ani	11	0							

- continuare -

Rând	Geriatricie și gerontologie	Hematologie	Medicină generală	Medicină internă	Medicina muncii	Medicină sportivă	Nefrologie	Neurologie	Obstetrică ginecologie	Oftalmologie	Oncologie medicală	Ortopedie și traumatologie
B	10	11	12	13	14	15	16	17	18	19	20	21
01	0	0	0	805	0	0	0	0	378	3592	0	2007
02	0	0	0	805	0	0	0	0	333	3074	0	1999
03	0	0	0	0	0	0	0	0	45	518	0	8
04	0	0	0	321	0	0	0	0	136	1595	0	895
05	0	0	0	0	0	0	0	0	17	275	0	6
06	0	0	0	484	0	0	0	0	197	1479	0	1104
07	0	0	0	0	0	0	0	0	28	243	0	2

- continuare -

Rând	ORL	Pediatrie	Planificare familială	Pneumologie	Psihiatrie	Reumatologie	Recuperare medicină fizică și balneologie	Recuperare neuro-psiho-motorie	Urologie	Stomatologie	CSM	Alte specialități
B	22	23	24	25	26	27	28	29	30	31	32	33
01	1388	130	0	0	0	0	215	0	0	0	0	0
02	1206	0	0	0	0	0	203	0	0	0	0	0
03	182	130	0	0	0	0	12	0	0	0	0	0
04	624	0	0	0	0	0	136	0	0	0	0	0
05	108	63	0	0	0	0	9	0	0	0	0	0
06	582	0	0	0	0	0	67	0	0	0	0	0
07	74	67	0	0	0	0	3	0	0	0	0	0

### 3.3 Consultații și tratamente în asistența medicală de urgență

Specificare	Adulți/copii	Rând	TOTAL	CONSULTAȚII		TOTAL	TRATAMENTE		TOTAL CONS. STOMAT	CONSULTAȚII STOMAT.		TOTAL TRAT. STOMAT	TRATAMENTE STOMATOLOGICE	
				pt. loc. din urban	pt. loc. din rural		pt. loc. din urban	pt. loc. din rural		pt. loc. din urban	pt. loc. din rural		pt. loc. din urban	pt. loc. din rural
A	B	C	01	02	03	04	05	06						
TOTAL			01	86888	42410	44478	30215	13695	16520	0	0	0	0	0
Camera de garda	adulți	02	30675	13436	17239	20988	9412	11576	0			0		
	copii	03	14794	6896	7898	9227	4283	4944	0			0		
UPU/CPU	adulți	04	31670	16650	15020	0	0	0	0			0		
	copii	05	9749	5428	4321	0	0	0	0			0		

#### 4. Explorări funcționale

Tip investigație 7 (1-11) (Tippr.2)	Denumire	Rând	Total	din care în:	
				spital	unități ambulatorii
A	B	C	01	02	03
<b>Blocuri</b>	<b>Total</b>	<b>01</b>	<b>0</b>	<b>0</b>	<b>0</b>
1825 - 1830	Teste de diagnostic, măsurare ori investigare- sistem nervos, din care:	02	0		
1825	- EEG	03	0		
1831 -1835	Teste de diagnostic, măsurare ori investigare- ochi și anexe	04	0		
1836 - 1846	Teste de diagnostic, măsurare ori investigare- ureche, gură, nas și gât	05	0		
1847 - 1849	Teste de diagnostic, măsurare ori investigare- sistem respirator	06	0		
1850 - 1857	Teste de diagnostic, măsurare ori investigare- sistem cardio- vascular, din care:	07	0		
1853 - 1856	- EKG	08	0		
1858	Teste de diagnostic, măsurare ori investigare- sânge și organe hematopoietice	09	0		
1859	Teste de diagnostic, măsurare ori investigare- sistem digestiv	10	0		
1860 - 1862	Teste de diagnostic, măsurare ori investigare- sistem genito- urinar	11	0		
1863	Investigații radioizotopice nonimagistice	12	0		
1864 - 1865	Teste de sensibilitate cutanată; examinare sân	13	0		
1866	Alte teste de diagnostic, măsurători sau investigații	14	0		

#### 4.1. Alte manopere în scop diagnostic

Tip investigație 5 (Tippr. 1 -2)	Denumire	Rg.	TOTAL
A	B	C	01
<b>Blocuri</b>	<b>TOTAL, DIN CARE:</b>	<b>01</b>	<b>0</b>
1, 160, 300, 370, 416, 559, 520, 532, 740, 850, 891, 928, 957, 1005, 1040, 1065, 1089, 1112, 1190, 1259, 1279, 1296, 1341, 1342, 1740	TOTAL TIPPR.1- ALTE MANOPERE	02	

#### 5. Investigații de laborator

Cod	Denumire	Rând	TOTAL	din care în:	
				spital	unități ambulatorii
A	B	C	01	02	03
	<b>TOTAL</b>	<b>01</b>	<b>811932</b>	<b>805109</b>	<b>6823</b>
<b>2.1</b>	<b>BIOCHIMIA SISTEMELOR, DIN CARE:</b>	02	482641	481580	1061
2.10	- Biochimia lichidelor organismului	03	482641	481580	1061
<b>2.2</b>	<b>Probe funcționale chimice</b>	04	92574	92429	145
<b>2.3</b>	<b>Bacteriologie Virusologie, din</b>	05	57940	54187	3753



	care:				
2.30	- Bacteriologie, din care:	06	55853	52100	3753
	- culturi BK *	07	5109	3431	1678
	- antibiograme BK **	08	2827	2814	13
2.32	- Virusologie	09	2087	2087	
<b>2.4</b>	<b>Serologie și Imunologie,</b> din care:	<b>10</b>	<b>15858</b>	<b>15701</b>	<b>157</b>
2.40 , 2.41 , 2.42	- Serologie	11	15179	15028	151
2.43	- Imunologie	12	679	673	6
<b>2.5</b>	<b>Micologie și Parazitologie,</b> din care:	<b>13</b>	<b>5096</b>	<b>4730</b>	<b>366</b>
2.50	- Micologie	14	381	375	6
2.51	- Parazitologie	15	4715	4355	360
<b>2.6</b>	<b>Hematologie</b>	<b>16</b>	<b>139875</b>	<b>138534</b>	<b>1341</b>
<b>2.7</b>	<b>Histologie, Citologie, Patologie generală,</b> din care:	<b>17</b>	<b>17948</b>	<b>17948</b>	
2.70	- Histologie	18	17947	17947	
2.71	- Citologie	19	1	1	
2.75	- Patologie generală, din care:	20	0		
2.751	- proceduri postmortem	21	0		
Nr. Necropsii ***					
* se cuprind următoarele coduri: 2.303.53; 2.303.63; 2.3102; 2.31104; 2.31114; 2.3030.3; 2.303.13; 2.303.23; 2.303.33; 2.303.43					
** se cuprind următoarele coduri: 2.313.0; 2.313.2; 2.313.3; 2.313.4; 2.313.5; 2.313.6;		22	40	40	
*** se trece numărul de persoane autopsiate din "Registrul protocol necropsie"- 27.29					

## 6. Investigații radiologice

Tip investigație 1 (Tippr. 1 - 8)	Denumire	Rând	TOTAL	din care în:	
				spital	unități ambulatorii
A	B	C	01	02	03
<b>Bloc 1940-2016</b>	<b>TOTAL, DIN CARE:</b>	<b>01</b>	<b>0</b>	<b>0</b>	<b>0</b>
Bloc 1940-1950	Ecografii	02	0		
Bloc 1951-1966	Tomografii, din care:	03	0	0	0
Bloc 1951	- tomografia clasică (simplă)	04	0		
Bloc 1952-1966	- tomografie computerizată, din care:	05	0		
Bloc 1952-1956	- a craniului și creierului	06	0		
Bloc 1967-1988	Radiografii, din care:	07	0		

- continuare -

A	B	C	01	02	03
Bloc 1968, 1969	- coloana vertebrală	08	0		
Bloc 1971, 1983	- membrele superioare și inferioare	09	0		
Bloc 1973	- mamografia	10	0		
Bloc 1975, 1976	- a aparatului digestiv	11	0		
Bloc 1989–1998	Angiografii	12	0		
Bloc 1999	Fluoroscopia	13	0		
Bloc 2000–2014	Medicina nucleară imagistică	14	0		
Bloc 2015	Rezonanță magnetică nucleară - RMN	15	0		
Bloc 2016	Alte servicii imagistice	16	0		

**Notă:** Se trec investigațiile efectuate (nu numărul de persoane investigate sau tratate).

### 7. Proceduri oncologice

Tip investigație 4 (Tipr. 1 - 2)	Denumire	Rând	TOTAL	din care în:	
				spital	unități ambulatorii
A	B	C	01	02	03
<b>Bloc 1780 - 1799</b>	<b>TOTAL, DIN CARE:</b>	<b>01</b>	0	0	0
Bloc 1780-1785	Proceduri chimioterapeutice	02	0		
Bloc 1786-1799	Radioterapie	03	0		

### 8. Intervenții chirurgicale

Tip investigație 3 (Tipr. 1 - 20)	Localizare și denumire	Rând	TOTAL	din care: decedați			
				Total	Intra- operatorii	Primele 24 ore	25 - 48 ore
A	B	C	01	02	03	04	05
Blocuri	<b>Total</b>	<b>01</b>	0	0	0	0	0
1-86	Sistem nervos	02		0			
110-129	Sistem endocrin	03		0			
160-256	Ochi	04		0			
301-333	Ureche	05		0			
370-422	Nas, cavitate bucală, faringe	06		0			
520-569	Aparat respirator	07		0			
600-767	Sistem cardio-vascular	08		0			
800-817	Sistem hematopoietic și limfatic	09		0			
850-1011	Aparat digestiv	10		0			
1040-1129	Aparat urinar	11		0			
1160-1203	Organe genitale masculine	12		0			
1240-1299	Organe genitale feminine	13		0			
1330-1347	Proceduri obstetricale	14		0			
1360-1579	Aparat locomotor	15		0			

1600-1718	Proceduri dermatologice și	16		0		
1740-1759	Proceduri la nivelul sânnului	17		0		

### 9. Servicii dentare

Tip investigație 6	Denumire	Rând	TOTAL	din care în:	
				spital	unități ambulatorii
A	B	C	01	02	03
(Tippr. 1 - 12)	<b>TOTAL</b>	<b>01</b>	0	0	0
2	Imagistică dentară	02	0		
3	Biopsie	03	0		
4	Profilaxie (prevenție)	04	0		
5	Paradinice	05	0		
6 - 11	Tratamente	06	0		
12	Ortodonție	07	0		
1	Alte manopere	08	0		

### 10. Proceduri medicale în unități balneare

Specificare	Rând	Total proceduri	din care:						Nr. bol. tratați prin cură internă	Nr. sed. de cult fizică med.
			Electro-terapie	Fototerapie	Pneumoterapie	Termoterapie	Kinetoterapie și manevre adjuvante	Balneoterapie		
A	B	01	02	03	04	05	06	07	08	09
In ambulatoriu	01	20827	18067				2760			
In staționar	02	28671	24729				3942			

### 11. Nr. persoane examinate medical la încadrarea în muncă și periodic

Specificare	Rând	Nr. pers. exam. med. pt. încadrare		Total personal muncitor controlat medical periodic	din care:				Număr personal muncitor examinat în cadrul dispensarizării bolnavilor cronici	Măsuri curativo-profilactice luate		
		Total	din care: nr. avize medicale acordate pt. inaptitudini		Expuși la noxe	Personal muncitor depistat cu stări morbide		Nr. personal muncitor examinat antivenerian		Schimbare bc de muncă	Program de muncă redus	Alte măsuri
						Cazuri noi boli prof.	Cazuri de boli cronice					
A	B	01	02	03	04	05	06	07	08	09	10	11
Dispensare medicale	01	3253	12	8211				3738	1732			
Cab. medicina muncii	02	96		934				934	26			

## 12. Număr persoane supuse investigațiilor medicale la încadrarea în muncă și periodic

Specificare	Rând	Nr.pers.examinat e radiologic		Nr. persoane investigate prin laborator				Număr persoane explorate funcțional		
		Radio-grafii și film standard	R.F.M.	Examen e toxicologice în produse biologice	Biolo-gice	Bacterio-logice	Alte examene	Respira-tor	Cardio-vascular	Alte explorări
A	B	01	02	03	04	05	06	07	08	09
Pt. încadrarea în muncă	01	246	1364		4826	658	82			
Control medical periodic	02	78	2234		5411	1562	921			

## 13. Activitatea antituberculoasă

### 13.1. Testări tuberculice

Mediul	Vârsta (ani)	Rând	Total testări	din care pozitive:		
				< 10 mm	10 – 14 mm	≥ 15 mm
A	B	C	01	02	03	04
<b>Total general</b>		<b>01</b>	549	468	66	15
<b>Total urban</b>		<b>02</b>	214	181	31	2
din care: grupe de vârstă	0 – 1 ani	03	22	20	2	
	1 – 2 ani	04	12	9	3	
	3 – 6 ani	05	31	24	7	
	7 – 14 ani	06	60	55	4	1
	15 ani și peste, din care:	07	89	73	15	1
	gravide	08	0			
<b>Total rural</b>		<b>09</b>	335	287	35	13
din care: grupe de vârstă	0 – 1 ani	10	8	8		
	1 – 2 ani	11	19	17	2	
	3 – 6 ani	12	66	54	10	2
	7 – 14 ani	13	119	101	11	7
	15 ani și peste, din care:	14	123	107	12	4
	gravide	15	0			

### 13.2. Examen bacteriologic la bolnavii internați, numai pentru Tbc aparat respirator

Badioscopia la intemați	Rând	Total	Badioscopia la ieșirea din unitate		
			Pozitivă	Negativă	Necontrolată
A	B	01	02	03	04
Bolnavi cu badioscopia pozitivă stabilită la intemare	01	229	27	161	41
Bolnavi cu badioscopia negativă stabilită la intemare	02	904	0	162	742
Bolnavi cu badioscopia necontrolată	03	132	0	0	132

### 13.3. Acțiuni profilactice

Depistări	Rând	Depistare radiologică		
		Număr persoane examinate	Nr. persoane suspecte de modificări pulmonare	Număr persoane confirmate cu TBC
A	B	01	02	03
Grupe vulnerabile	01	2204	2017	167
Anchete epidemiologice	02	1343	97	20

Notă: Nu se cuprind bolnavii trimiși de dispensare, ambulatorii, spitale, ca suspecți de tbc. pt. precizare de diagnostic.

### 14. Educație sanitară

Specificare	Rând	Total absolvenți ai cursurilor sanitare de masă	Nr. ore predate pt. instruirea coechipierilor grupelor sanitare	Nr. acțiuni educative sanitare efectuate (lecții/conferințe)	Nr. acțiuni cu alte foruri județene
A	B	01	02	03	04
<b>Total</b>	<b>01</b>	0	0	76	18
Urban	02			71	16
Rural	03			5	2

### 15. Activitatea personalului mediu sanitar

Specificare	Rând	Vizite la domiciliu efectuate de personalul mediu sanitar:					
		de ocrotire		de pediatrie		de obstetrică-ginecologie	alt personal mediu sanitar
		Total	din care: la copii sub 1 an	Total	din care: la copii sub 1 an		
A	B	01	02	03	04	05	06
<b>Total</b>	<b>01</b>	1588	560	10879	10879	978	83
Urban	02	362	128	6896	6896	628	83
Rural	03	1226	432	3983	3983	350	

### 16. Dezinfecții și dezinsecții

Specificare	Rând	Total dezinfecții	Total dezinsecții
A	B	01	02
<b>Total</b>	<b>01</b>	<b>29</b>	<b>0</b>
Urban	02	1	
Rural	03	28	

### 17. Transfuzii

Specificare	Rând	Total, din care:	În spitale		Sanatorii tbc.	Alte unități
			Urban*	Rural*		
A	B	01	02	03	04	05
Sînge și plasmă (litri)	01	129.68	129.68			
Nr. transfuzii	02	1484	1484			
Nr. bolnavi transfuzați	03	837	837			
Accidente	Total, din care:	04	0	0		
	decese	05	0	0		

\*) După sediul unității sanitare.

### 18. Activitatea cabinetului medical de frontieră

Persoane oprite în carantină		Scutiri de deratizare	Mijloace de transport			
Internate	Puse sub observație		Controlate	Supuse la:		
				Dezinfecție	Dezinsecție	Deratizare
01	02	03	04	05	06	07

### III. GRAVIDE, ÎNTRERUPEREA SARCINII

#### 1.Evidența gravidelor

Mediul		Aflate la începutul anului	Nou intrate în evidență						Scoase din evidență	Rămase în evidență	
			Total din care:	Nou depistate	din care: cu risc	Nou depistate după luna sarcinii					Venite din alte terit.
						I - III	IV - V	VI - IX			
A	B	01	02	03	04	05	06	07	08	09	10
Total	01	835	1758	1745	57	1059	470	216	13	1735	858
Urban	02	348	687	684	27	446	163	75	3	688	347
Rural	03	487	1071	1061	30	613	307	141	10	1047	511

#### 2. Gravide nou depistate pe grupe de vârstă

Total gravide nou depistate	Grupa de vârstă a gravidei									
	Sub 15 ani	15-19 ani	20-24 ani	25-29 ani	30-34 ani	35-39 ani	40-44 ani	45-49 ani	50 ani și peste	
01	02	03	04	05	06	07	08	09	10	
1745	1	119	697	594	218	103	12	1	0	

#### 3. Evidența întreruperii cursului sarcinii (sector public și privat)

Specificare	Rând	Total întreruperi de sarcină	Repartizarea după domiciliul stabil al gravidei din care:	
			Urban	Rural
A	B	01	02	03
<b>TOTAL</b>	<b>01</b>	889	276	613
Întreruperea cursului sarcinii la cerere	02	632	180	452
Avort spontan	03	257	96	161
Avort provocat	04	0		

- continuare -

Rând	Întreruperile de sarcină (col.01) după grupa de vârstă a gravidei									
	Sub 15 ani	15-19 ani	20-24 ani	25-29 ani	30-34 ani	35-39 ani	40-44 ani	45-49 ani	50 ani și peste	
B	04	05	06	07	08	09	10	11	12	
01	6	108	187	261	149	119	56	3	0	
02	2	70	135	177	113	92	41	2	0	
03	4	38	52	84	36	27	15	1	0	

## IV. ACTIVITATEA DE URGENȚĂ

### 1. Serviciul de ambulanță

Nr. autosanitare la sfârșitul anului	Ore rulaj	Nr. Km parcurși	Nr. solicitări		Nr. pacienți	
			Total	din care: Realizate	Transportați	Asistați la locul solicitării
01	02	03	04	05	06	07
34	37054	1852685	37721	36854	30232	6231

### 2. Nave sanitare

### 3. Salvamont

### 4. Salvamar

Tabel T51

Nave existente la sfârșitul anului	Nr. bolnavi transportați	Nr. personal medical sanitar transportat	Nr. litri sânge transportați
01	02	03	04

Nr. persoane asistate	din care: decedate
05	06

Nr. persoane asistate	din care: decedate
07	08
68	31

### 5. Centrul de transfuzie sanguină

#### 5.1 Recoltare

#### 5.2 Rebuturi

Nr. donatori în evidență la sfârșitul anului <sup>a)</sup>	din care: număr donatori în cursul anului	Nr. prize executate în timpul anului	Sânge recoltat (litri)
01	02	03	04
3500	2549	2549	1147.4

Cantități rebutate (litri)		
Sânge integral	Masa eritrocitară	Plasmă
01	02	03
72	66.8	143

a) Donatorii care timp de 3 ani nu s-au prezentat la donare sau au devenit inapți pentru donare sunt scoși din evidență

#### 5.3. Livrare

Sânge și produse livrate (litri)					
Sânge integral	Masă eritrocitară	Masă trombocitară	Plasmă (litri)		
			Nativă congelată	Decrioprecipitată	Crioprecipitat
01	02	03	04	05	06
253.4	353		367.3		

#### 5.4. Laborator

Analize de laborator, din care:									
Total	din care: pozitive	pt.Ag. Hbs	din care: pozitive	Sifilis	din care: pozitive	Anticorpi			
						anti HIV	din care: pozitive	anti hepatita C	din care: pozitive
01	02	03	04	05	06	07	08	09	10
35297	122	3128	20	2920	18	2840	1	2823	3

## 5.5. Imunoglobulină anti-D

Analize de laborator, din care:								Nr. gravide testate	din care: pozitive	Nr. doze administrate
Anti corpi						Alte	din care: pozitive			
anti HTLV	din care: pozitive	Testări imunologice	din care: pozitive	Testări hematologice	din care: pozitive					
11	12	13	14	15	16	17	18	01	02	03
2944	2	1095	3	16299		3248	75			

## V. MEDICINA LEGALĂ

### 1. Serviciu

### 2. Comisia de avizare

Număr expertize			Nr. lucrări complementare (anatomopat., trimeri la lab.)	Nr. expertize pentru avorturi delictuale	Nr. îmbalsămări	Număr analize			Nr. AVIZE (aprobate, respinse, cu completări)
Pe persoane vii (lovituri, viol etc.)	Pe cadavre (oase, autopsii, exhumări etc.)					Toxicologice	Biochimice și criminalistice	Anatomo-patologice	
	Total	din care: decedate							
01	02	03	04	05	06	07	08	09	01
370	409		20		19	1172		407	

## VI. ACTIVITATEA EPIDEMIOLOGICĂ

### A. Activitatea epidemiologică

#### 1. Purtători de germeni și investigații epidemiologice în focare (suspecte și confirmate)

Specificare	Rând	Afecțiuni diareice	Angine streptococice	Botulism	Dizenterie bacilară	Febra tifoidă	Febra paratifoasă A și B	Hepatita virală (toate tipurile)	Infecții nosocomiale	Meningite virale și bacteriene	Scarlatina	Toxinfeccii alimentare	Trichinoză	Tuberculoză	Alte focare
A	B	01	02	03	04	05	06	07	08	09	10	11	12	13	14
Nr. purtători depistați	01		15					91			15	1			
Nr. purtători în evidență la sf. anului	02														
Focare anchetate de medicul epidemiolog	03							9		2		1		1	1
Nr. pers. examinate prin laborator	Total	04	133	394				104			394	2			
	din care: pozitive	05		15				91			15	1			

#### 2. Depistări prin examene coprologice

Nr. persoane examinate	din care: Nr. total de persoane pozitive	din care: agenți etiologici identificați				
		Vibron holerici	E. coli O157	Alte patotipuri de E. coli	Salmonella	Shigella
01	02	03	04	05	06	07
102	6					



- continuare -

din care:						
agenți etiologici identificați						Agenți etiologici neidentificați
Yersinia	Campylobacter	Rotavirus	Giardia	Cryptosporidium	Alte	
08	09	10	11	12	13	14
			2		4	

### 3. Alte depistări

Specificare		Amoebiaza	Anchilostoma	Ascaris	Echinococoza
A	B	01	02	03	04
Total pers. examinate	01				
din care: pozitive	02				

- continuare -

Oxiuraza	Strongiloidoza	Taenia	Toxoplasmoza	Trichomonioza
05	06	07	08	09

### 4. Exame de bacteriologie, virusologie și serologie

Specificare		Rând	Total	din care:							
				Febra tifoidă și paratifoidă A și B				Toxiinfecții alimentare			
				R Widal	Hemocult. Meducult. Biliculturi	Coproculturi, uroculturi	Prod. patlog. (vomisme, culturi etc.)	Produce alimentare	Culturi pozitive		
A		B	01	02	03	04	05	06	07	08	09
Număr examene	Total	01	6031			41	17				
	Pozitiv	02	288							3	
din care:	Pt.investig. focarelor	Total	03	273				17			
		Pozitiv	04	23							3
	Pt.diag. bolnav. susp.	Total	05	693			5				
		Pozitiv	06	182							

- continuare -

	din care:												
	Alte salmonelle fără toxalim		Dizenterie	Difterie	Scarlatină		Tuse convulsivă		Bruceleza	Leptospiroza	Mening. meningococică	Infecții cu coli patogeni	
	Culturi	Coproculturi	Culturi	Culturi	ASLO	Culturi	Serologice	Serologice	Serologice	Serologice	Culturi	Culturi	Imunofluorescență
B	10	11	12	13	14	15	16	17	18	19	20	21	22
01	92	131	162	394							11		35
02				15									
03	2			154									
04				3									
05	6	11	126	184							11		35
06				11									

- continuare -

	din care:											
	Malaria	Examine coproparazitologice	Antibiograme	Investigare epidemiologică a infecțiilor nosocomiale				Hepatita virală				
	Picătură groasă			Sterilizare (proc. de sterilizare)	Sterilitate (instr. și ob. sterilizate)	Cond. de ig. (aeromicroflora, supraf.etc.)	Serologie					
			Ac HBs	Ac totali HCV	Ag HBs	IgM HAV	IgM HBc	IgM HCV				
B	23	24	25	26	27	28	29	30	31	32	33	34
01		61	47			971				100	4	2
02		4				33				90	1	
03			4			20						
04						4						
05			47							100	4	2
06										90	1	

- continuare -

	din care:											
	Sifilis					Gonoree			Chlamydia		HIV	Alte
	VDRL	RPR	TPHA	IgM	Microscopie directă	Examen microscopic	Cultură	Antibiogramă	Cultură	Serologie	Serologie	
B	35	36	37	38	39	40	41	42	43	44	45	46
01		1136	29								2551	247
02		31	26								10	75
03												76

04												13	
05		12	12									1	137
06		12	12									1	55

### 5. Activități de chimioprofilaxie

Specificare	R	Angină streptococică	Antrax	Difterie	Dizenterie
A	B	01	02	03	04
Nr. persoane, din care:	01	0	0	0	0
0- 14 ani	02				
15 +	03				

- continuare -

Holera	Malaria	Sifilis	TBC	Tuse convulsivă
05	06	07	08	09
0	0	0	0	0

### 6. Imunizarea populației

#### Vaccinări, rapeluri

Mediul	Vârsta (ani)	Rând	Total		Anti- haemophilus influenzae tip B		Antiama- rilice	Antigripale
			V	R	V (3 doze)	R	V	V
A	B	C	01	02	03	04	05	06
<b>Total general</b>		<b>01</b>	27827	21091	2128	1899	0	15477
<b>Total urban</b>		<b>02</b>	11235	7999	796	671	0	6816
din care: grupe de vîrstă	0 - 2 ani	03	4364	2640	796	670	0	0
	3 - 4 ani	04	10	76	0	1	0	0
	5 - 14 ani	05	123	3735	0	0	0	93
	15 ani și peste, din care:	06	6738	1548	0	0	0	6723
	gravide	07	1	12	0	0	0	0
<b>Total rural</b>		<b>08</b>	16592	13092	1332	1228	0	8661
din care: grupe de vîrstă	0 - 2 ani	09	7407	4785	1332	1224	0	0
	3 - 4 ani	10	48	57	0	3	0	4
	5 - 14 ani	11	483	6379	0	1	0	86
	15 ani și peste, din care:	12	8654	1871	0	0	0	8571
	gravide	13	0	4	0	0	0	0

- continuare -

Rând	Antihepatita A		Antihepatită B		Antiholeric		Antipoliomielitice		
							V. PI		
	V (D <sub>I</sub> )	R (D <sub>II</sub> )	V (3 doze)	R	V (D <sub>I</sub> )	R (D <sub>II</sub> )	V (3 doze)	R (4 doze)	R (5 doze)
C	07	08	09	10	11	12	13	14	15
<b>01</b>	367	5	2126	1747	0	0	2131	1935	1545
<b>02</b>	12	1	803	631	0	0	799	700	659

03	0	0	794	630	0	0	796	670	0
04	0	1	0	1	0	0	0	21	0
05	12	0	1	0	0	0	3	9	659
06	0	0	8	0	0	0	0	0	0
07	0	0	0	0	0	0	0	0	0
<b>08</b>	355	4	1323	1116	0	0	1332	1235	886
	15	0	1314	1112	0	0	1332	1224	0
09	29	0	1	3	0	0	0	10	0
10	294	4	3	1	0	0	0	1	886
11	17	0	5	0	0	0	0	0	0
12	0	0	0	0	0	0	0	0	0

- continuare -

Rând	Antitetanice		Antitifoide		BCG	
	V	R	V	R	V	R
C	16	17	18	19	20	21
<b>01</b>	1	3264	0	0	1198	0
<b>02</b>	1	1642	0	0	428	0
03	0	0	0	0	428	0
04	0	33	0	0	0	0
05	0	213	0	0	0	0
06	1	1396	0	0	0	0
07	1	12	0	0	0	0
<b>08</b>	0	1622	0	0	770	0
09	0	1	0	0	770	0
10	0	38	0	0	0	0
11	0	175	0	0	0	0
12	0	1408	0	0	0	0
13	0	4	0	0	0	0

- continuare -

Rând	Diftero-tetanice (dT)		Diftero-tetano-pertusis			ROR		Alte	
	V	R	V (3 doze)	R (4 doze)	R (5 doze)	V (D <sub>I</sub> )	R (D <sub>II</sub> )	V	R
C	22	23	24	25	26	27	28	29	30
<b>01</b>	179	3357	2128	1899	0	2092	5440	0	0
<b>02</b>	18	975	796	671	0	766	2049	0	0
03	0	0	796	670	0	754	0	0	0
04	0	18	0	1	0	10	0	0	0
05	12	807	0	0	0	2	2047	0	0

06	6	150	0	0	0	0	2	0	0
07	0	0	0	0	0	0	0	0	0
<b>08</b>	<b>161</b>	<b>2382</b>	<b>1332</b>	<b>1228</b>	<b>0</b>	<b>1326</b>	<b>3391</b>	<b>0</b>	<b>0</b>
09	0	0	1332	1224	0	1312	0	0	0
10	0	0	0	3	0	14	0	0	0
11	100	1919	0	1	0	0	3391	0	0
12	61	463	0	0	0	0	0	0	0
13	0	0	0	0	0	0	0	0	0

### 7. Determinări și analize ale factorilor de mediu

Specificare		Total probe	din care: pozitive	Număr determinări efectuate			
				Fizico-chimice	din care: pozitive	Biologice	din care: pozitive
A	B	01	02	03	04	05	06
Ape potabile	01	2937	1028	3874	609		
Alte ape	02	122	32	81	14		
Aer, depuneri atmosferice	03	48		48			
Sol, reziduri solide	04						
Suprafețe contaminate	05						
Produse vegetale, plante	06						
Microclimat	07						
Iluminat, zgomot, trepidații	08	38	7	38	7		
Alte probe	09	208	13	208	13		

- continuare -

	Număr determinări efectuate					
	Microbiologice	din care: pozitive	Radio-dozimetrice	din care: pozitive	Radio- chimice	din care: pozitive
B	07	08	09	10	11	12
01	5912	1023				
02	223	41				

### 8. Analize de alimente

Specificare		Total probe		Număr determinări efectuate			Alimente scoase din consum (kg/l)
		Recoltate (investigate)	din care: necoresp.	Fizico-chimice și toxicol.	Radiochimice	Microbiologice	
A	B	01	02	03	04	05	06
Lapte și derivate	01						
Carne, pește și derivate	02						68
Conserv e sterilizate	03						
Alte produse alimentare	04	10	1			42	127
Adjuvanți	05						
Ambalaje, utilaje, teste de salub.	06						

### 9. Alimentația rațională în unități

Număr colectivități anchetate (cantine, cantine restaurant)		din care, cu rația:			
		Hipocalorică	Hiperglucidică	Hipoproteică	Alte abateri
A	B	01	02	03	04
Cantine restaurant	01				
Cantine școlare	02				1
Cantine studentești	03				
Alte	04				

### 10. Igiena copiilor și tinerilor

Specificare		Nr. controale efectuate		Total determinări de laborator	Măsuri luate	
		Total	din care în: internate, cămine, tabere		Amenzi	Suspendări, închideri
A	B	01	02	03	04	05
Creșe	01	2				
Unități de învățământ	02	298	2		12	2
Unități sezoniere	03					
Tabere	04					

### 11. Starea de sănătate a copiilor și tinerilor

Specificare		Nr. clase cuprinse în acțiuni	Nr. persoane examine	din care:		
				Somatometric	Fiziologic	Psihologic
A	B	01	02	03	04	05
<b>Total</b>	01	5018	125446	4134	121312	0

### 12. Îmbolnăviri produse prin alimente

Specificare		Focare (minimum 2 cazuri)	
		În colectivități (inclusiv cele din unit. de alim. publ.)	Familiale (inclusiv cazurile sporadice)
A	B	01	02
Toxinfecții alimentare	<b>Total focare, din</b>	<b>01</b>	2
	- investigate microbiologic	02	
	<b>Total îmbolnăviri</b>	03	4
Intoxicații alimentare	<b>Total focare, din</b>	<b>04</b>	
	- investigate microbiologic	05	
	<b>Total îmbolnăviri</b>	06	

### 13. Autorizații sanitare de funcționare

Specificare	B	Număr autorizații sanitare		Obiective în evidență fără autorizație sanitară	
		Nou eliberate și revizuite	Refuzate	Total	Parțial
A		01	02	03	04
Obiective alimentare	01				
Alte obiective	02	88	5	160	0

### 14. Condiții deosebite de muncă din întreprinderi

#### 14.1 Evidența angajaților

Specificare	Nr. mediu scriptic angajați	Nr. angajați expuși
A	01	02
Total	38815	6529

#### 14.2 Angajați expuși la pulberi

Specificare	Pulberi silicogene	Azbest (total)	Cărbune	Ciment	Pulberi textile (bumbac, in, lână, cânepă etc)	Pulberi organice sensibile și iritante (ridn, făină, tutun, lemn etc)	Alte pulberi
A	01	02	03	04	05	06	07
<b>Total</b>	32			49	251	242	1224

#### 14.3 Angajați expuși la noxe chimice

Specificare	Plumb și compuși	Mercur și compuși	Crom și compuși	Alte metale, metaloizi și compuși	Benzen și compuși	Alți solvenți organici	Nitro și amino derivați și hidrocarburi	Sulfura de carbon
A	01	02	03	04	05	06	07	08
<b>Total</b>				41		124	10	

- continuare -

Alți compuși organici	Hidrogen sulfurat	Gaze și vapori iritanți	Oxid de carbon	Compuși cianici	Pesticide	Alte noxe chimice	Noxe iritante sau alergizante ale pielii
09	10	11	12	13	14	15	16

#### 14.4 Angajați expuși la noxe fizice și biologice

Specificare	Microclimat cald	Microclimat rece	Zgomot	Vibrații	Suprasolicitar e locomotrice	Suprasolicitar e vizuală	Suprasolicitar e a laringelui	Suprasolicitar e neuropsihică	Ag. patogeni biologici	Munca la înălțime	Radiații ionizante	Radiații ultraviolete	Câmpuri electromagnetice
A	01	02	03	04	05	06	07	08	09	10	11	12	13
<b>T</b>	91	163	2120	431	1041	2443	0	2310	845	544	48	21	62

#### 14.5 Angajați expuși la substanțe sau cauze potențial cancerigene din industrie

Substanțe sau cauze potențial cancerigene		Total	Amino-bifenil	Arsen și compuși	Azbest	Benzen	Benzidină
A	B	01	02	03	04	05	06
Total angajați expuși	01	0					
Persoane controlate	02	0					
Cazuri depistate	03	0					

- continuare -

	Bisclometirel și dometil eter	Crom hexavalent și compuși	Clorură de vinil	Gudron și smoală	Naftil-amină (beta naftil-amină)	Nichel și compuși de nichel	Radiații ionizante	Talc cu conținut în fibră de azbest
B	07	08	09	10	11	12	13	14
01								
02								
03								

### 15. Laboratorul pentru Salmonella

Specificare	Total cazuri de Salmonella	Izbucliri epidemice				Cazuri sporadice			Decese
		Număr focare	Număr cazuri în focare			Total	Bolnavi	Purtători	
			Total	Confirmate bacteriologic	Stabilite prin anchetă				
A	01	02	03	04	05	06	07	08	09
Total	0		0			0			

- continuare -

Vehicul								Apa		
Came		Lapte		Ouă		produse alimentare cu specific	Ustensile din unități alimentare	Potabilă	De suprațată	Reziduală
Came	Derivate	Lapte	Derivate	Ouă	Derivate					
10	11	12	13	14	15	16	17	18	19	20

### 16. Activitatea antirabică

Specificare	Nr. persoane consultate	Nr. pers. intrate în tratam în perioada rap.	Repartizarea pers. intrate în tratam. (col.2), mușcate sau infectate de diverse animale la care turbarea s-a confirmat prin:		Infecția cu virus de stradă a fost:		Neinfecțaji	Nr. focare de turbare cunoscute de cabinetul antirabic	Complicații după tratam antirabic				
			Total	Examen laborator	Examen clinic	Sigură			Probabilă	După vaccin		După ser	
										Total complicaji din care: nervoase	Ser anafictic	Boala serului	
A	01	02	03	04	05	06	07	08	09	10	11	12	
Total	156	140					156						

## B. CONTROLUL ÎN SĂNĂTATE PUBLICĂ

Categoria de probleme pentru care se efectuează controlul sanitar	Nr. controale efectuate	Măsuri luate:		
		Nr. amenzi aplicate	Limitarea sau suspendarea activității	
A	B	01	02	03
Prev. și comb. bolii transmisibile	01			
Alimentarea cu apă potabilă	02	112	6	1
Impurificarea aerului	03			
Impurificarea solului	04	10		
Cazarea colectivă (adultji)	05	8	1	
Igiena alimentatră	06	162	9	



Profilax. infecț. intraspitalicești	07	10		
Protec. contra radiațiilor ionizante	08			

## VII. REȚEAUA ȘI ACTIVITATEA FARMACEUTICĂ

Specificare	B	Farmacii existente la 31 decembrie			Puncte de lucru farmaceutice
		Total	Cu orar de funcționare		
			Semi-permanent	Normal	
A		01	02	03	04
Total	01	5	5	0	0
Urban	02	4	4		
Rural	03	1	1		

## VIII. UNITĂȚI SANITARE (MS, DSP, Administrația Locală și Academia Română)

### 1. Număr unități

Specificare		B	Total	Urban	Rural	Specificare		B	Total	Urban	Rural
A			01	02	03	A			01	02	03
SPITALE	<b>Total</b>	<b>01</b>	5	4	1	Dispensare med.	Total, din care:	28	3	3	0
	Pediatrie	02	0				antituberculoase	29	3	3	
	Obst.-ginecologie	03	0				teritoriale	30	0		
	Materno-infantile	04	0				Cab. medicale școlare	31	0		
	Antituberculoase	05	1	1			Cab. medicale studentești	32	0		
	Derm.-venerice	06	0				Total cab. stomatologice (în unitățile publice și în comodat), din care:	33	0	0	0
	Infecțioase	07	0				- în școli și facultăți	34	0		
	Psihiatrie	08	1		1		- în unități publice	35	0		
	Centre de sănătate	09	0				- în comodat	36	0		
	Sanatorii antituberculoase	10	0				Unități de lucru stomat Total - din care:	37	0		
Sanatorii balneodimaterice	11	0			- în școli și facultăți	38	0				
Preventorii pt. copii (0-14 ani)	12	0			Lab. de tehnică dentară	39	0				
Centre/lab. de sănătate mintală	Adulți (15ani+)	13	1	1	Institute de med. legală	40	0				
	Copii (0-14ani)	14	0			Direcția de sănăt. publică	41	1	1		
Stațion. în centre/lab. de sănătate mintală	Adulți (15ani+)	15	0			Cabinete medicale sanitare de port și frontieră	42	0			
	Copii (0-14ani)	16	0								
Institute și instituții fără paturi	17	0				C.T.S.	43	1	1		

Depozite farmaceutice	18	0		
Polidinid balneare	19	0		
Polidinid cu plată	20	0		
Centre de diagnostic și trat.	21	0		
Centre med.de specialitate	22	0		
Ambulatorii de specialitate	23	0		
Ambulatorii de spital	24	5	4	1
Cabinete medicale de specialitate în comodat	25	0		
Cabinete medicale de stomatologie în comodat	26	0		
Cabinete medicale de familie în rețeaua publică	27	0		

Servicii jud.de ambulanță	44	1	1	
Stații de ambulanță	45	6	5	1
Farmaci cu circuit închis	46	5	4	1
Nr. lab. de hemodializă	47	0		
Nr. stații de hemodializă	48	1	1	
Nr. centre de hemodializă	49	0		
Nr. aparate de hemodializă	50	2	2	
Sanatorii de nevroze sau de neuropsihiatrie	51	0		
Unități medico- sociale	52	2	2	

## 2. Număr secții și compartimente în spitale

Specificare		Secții în spitale			Nr. săli operație în spitale			Compartimente <sup>*)</sup> în spitale		
		Total	Urban	Rural	Total	Urban	Rural	Total	Urban	Rural
A	B	01	02	03	01	02	03	01	02	03
TOTAL din care:	01	28	25	3	0	0	0	27	27	0
A.T.I.	02	2	2		0			5	5	
Boli infecțioase	03	1	1		0	xxxx	xxxx	0		
Boli profesionale	04	0			0	xxxx	xxxx	0		
Cardiologie	05	1	1		0	xxxx	xxxx	1	1	
Chirurgie generală	06	3	3		0			0		
Chirurgie infantilă	07	0			0			1	1	
Chirurgie cardiovasculară	08	0			0			0		
Chirurgie toracică	09	0			0			0		
Chirurgie toracică -tbc	10	0			0			0		
Chirurgie maxilo-facială	11	0			0			0		
Chirurgie plastică și reparatorie (arși)	12	0			0			1	1	
Cronici	13	0			0	xxxx	xxxx	0		
Dermato-venerice	14	0			0			1	1	

Diabet, boli de nutriție	15	0			0	xxxx	xxxx	1	1	
Endocrinologie	16	0			0			0		
Imunologie și alergologie	17	0			0	xxxx	xxxx	0		
Gastroenterologie	18	0			0			0		
Geriatrică și gerontologie	19	1	1		0	xxxx	xxxx	0		
Ginecologie	20	0			0			0		
Hematologie	21	0			0	xxxx	xxxx	0		
Medicină generală	22	0			0	xxxx	xxxx	0		
Medicină fizică și balneologie	23	0			0	xxxx	xxxx	0		
Medicină internă	24	3	3		0	xxxx	xxxx	0		

\*) Se vor înscrie compartimentele (aprobat de M.S.) cu paturi din spitale și din secțiile exterioare spitalicești, care, din cauza numărului mic de paturi, nu sunt organizate ca secții de spital.

- continuare -

Specificare	B	Secții în spitale			Nr. săli operație în spitale			Compartimente <sup>*)</sup> în spitale		
		Total	Urban	Rural	Total	Urban	Rural	Total	Urban	Rural
A	B	01	02	03	04	05	06	07	08	09
Nefrologie	25	0			0	xxxx	xxxx	0		
Neurochirurgie	26	0			0			0		
Neurologie	27	1	1		0	xxxx	xxxx	0		
Neonatologie și prematuri	28	1	1		0	xxxx	xxxx	2	2	
Obstetrică	29	0			0			0		
Obstetrică-ginecologie	30	2	2		0			1	1	
Oftalmologie	31	0			0			3	3	
Oncologie medicală	32	1	1		0	xxxx	xxxx	0		
O.R.L.	33	0			0			2	2	
Ortopedie și traumatologie	34	1	1		0			1	1	
Pediatrie	35	3	3		0	xxxx	xxxx	0		
Pneumologie	36	2	2		0	xxxx	xxxx	0		
Pneumologie -tbc	37	2	2		0	xxxx	xxxx	1	1	
Psihiatrie	38	2	1	1	0	xxxx	xxxx	0		
Psihiatrie acută	39	1		1	0	xxxx	xxxx	0		

Psihiatrie cronică	40	1		1	0	xxxx	xxxx	0		
Recuperare medicală	41	0			0	xxxx	xxxx	2	2	
Rec. neuro-psiho-motorie	42	0			0	xxxx	xxxx	0		
Recuperare pediatrică	43	0			0	xxxx	xxxx	1	1	
Reumatologie	44	0			0	xxxx	xxxx	1	1	
Tbc osteoarticular	45	0			0	xxxx	xxxx	0		
Toxicologie	46	0			0	xxxx	xxxx	1	1	
Urologie	47	0			0			1	1	
Alte	48	0			0			1	1	

### 3. Număr cabinete de consultație de tip ambulator funcționale pe specialități

Specificare		Total	Urban	Rural
A	B	01	02	03
<b>Total, din care:</b>	01	36	36	0
Alergologie și imunologie	02	0		
Boli infecțioase	03	1	1	
Cardiologie	04	2	2	
Chirurgie	05	4	4	
Dermato-venerologie	06	3	3	
Diabet, nutriție și boli metab.	07	1	1	
Endocrinologie	08	0		
Gastroenterologie	09	0		
Geriatrică și gerontologie	10	1	1	
Hematologie	11	0		
Medicina generală	12	0		
Medicina internă	13	2	2	
Medicina mundi	14	2	2	
Medicina sportivă	15	0		
Nefrologie	16	0		
Neurologie	17	1	1	
Obstetrică-ginecologie	18	3	3	
Oftalmologie	19	2	2	
Oncologie	20	1	1	
Ortopedie și traumatologie	21	1	1	
O.R.L.	22	3	3	
Pediatrie	23	3	3	

### 4. Laboratoare medicale

Specificare		Total	Urban	Rural
A	B	01	02	03
<b>Total, din care:</b>	01	24	23	1
<b>Analize medicale, din care:</b>	02	7	6	1
- Biochimie	03	6	5	1
- Hematologie	04	3	3	
- Alergologie și imunologie	05	0		
- Microbiologie, din care:	06	5	5	
- bacteriologie	07	1	1	
- bacteriologie BK	08	4	4	
- virusologie	09	4	4	
- micologie	10	3	3	
- parazitologie	11	3	3	
- Diagnostic molecular	12	0		
- Genetică	13	0		
- Toxicologie	14	0		
<b>Anatomie patologică, din care:</b>	15	1	1	
- Histopatologie	16	1	1	
- Citologie	17	1	1	
- Prosectura	18	1	1	
<b>Diagnostic cu ultrasunete</b>	19	0		
<b>Explorări funcționale</b>	20	3	3	
<b>Medicină nucleară</b>	21	0		
<b>Radiologie și imagistică medicală</b>	22	9	9	
<b>Radioterapie</b>	23	0		

Planificare familială	24	1	1	
Pneumologie	25	1	1	
Psihiatrie	26	3	3	
Reumatologie	27	0		
Recup. neuro-psiho- motorie	29	0		
Urologie	30	0		
Stomatologie	31	0		
Alte specialități	32	0		
	33			
	34			
	35			
	36			

<b>Recup., med. fizică și balneologie</b>	24	3	3	
<b>Alte</b>	25	1	1	

#### 5. Laboratoare ce aparțin de DSP și CTS

Specificare		Total	Urban	Rural
A	B	01	02	03
Total, din care:	01	4	4	0
Igiena radiațiilor	02	0		
Diagnostic și investigare în sănătate publică, din care:	03	4	4	
- Microbiologie	04	2	2	
- Toxicologie/ chimie	05	2	2	
CTS	06	1	1	

### Asistența medicală primară - Casa de Asigurări de Sănătate Călărași

#### I. Acordarea serviciilor medicale

La data de 31.12.2015 la nivelul CAS Calarasi s-au derulat **362 contracte** cu furnizori de servicii medicale, dintre care **113** în asistența medicală primară, **20** contracte pentru 4 centre de permanenta, **46** contracte de furnizare în asistența medicală de specialitate clinică, **14** în asistența medicală stomatologică, **49** pentru furnizori de medicamente cu și fără contribuție personală în tratamentul ambulatoriu, **7** contracte pentru spitale, **23** contracte pentru furnizori de servicii medicale investigații paraclinice - analize medicale și imagistică medicală (7 pentru furnizori de analize medicale de laborator din județ, 3 contracte pentru servicii- examinări histopatologice, 11 pentru furnizori de investigații paraclinice - imagistică medicală- radiologie și investigații de înaltă performanță din afara județului, 1 act adițional la servicii clinice pentru servicii de ecografie, 2 acte adiționale la contractele de medicină dentară pentru radiografii dentare și 2 contracte pentru radiologie județ), **8** pentru furnizori de îngrijiri medicale la domiciliu, **6** contracte pentru furnizori de servicii medicale de recuperare-reabilitare a sănătății, **75** pentru furnizori de dispozitive medicale destinate recuperării unor deficiențe organice sau funcționale în ambulatoriu și **1** contract pentru dializă.

În anul 2015 medicii de familie au acordat pacienților din județul Călărași 645.482 servicii medicale, servicii pentru care CAS Călărași a decontat suma de 13.899,54 mii lei.

În asistența medicală de specialitate clinică au fost acordate 247.799 de consultații pentru care s-au decontat 6.551 mii lei. În asistența medicală stomatologică au fost acordate 4.471 consultații, în valoare de 428,12 mii lei.

În ceea ce privește asistența cu medicamente cu și fără contribuție personală, în anul 2015 numărul farmaciilor aflate în relație contractuală cu CAS Călărași este de 49. Acestea au eliberat medicamente prescrise pe 615.969 de rețete pentru 152.427 de asigurați, contribuția casei de asigurări pentru medicamentele eliberate fiind în total de 45.487,81 mii lei.

În asistența medicală de specialitate paradinică, pentru a asigura accesul asiguraților din județ la o gamă cât mai largă de servicii medicale, CAS Călărași a încheiat contracte atât cu furnizori din județul Călărași (pentru analize medicale de laborator, radiologie și ecografii) cât și cu furnizori din alte județe sau municipiul București (pentru investigații care nu se pot efectua la laboratoarele din județ). Au beneficiat de aceste servicii medicale 27.227 de asigurați, pentru care CAS Călărași a plătit în total 4.692,85 lei.

Cele 7 spitale din județ au acordat servicii medicale conform contractului încheiat cu casa de asigurări unui număr de 35.383 pacienți în spitalizare continuă și 34.304 pacienți în spitalizare de zi pentru care s-a decontat suma de 54.456,38 mii lei.

S-au eliberat 4129 de decizii pentru dispozitive medicale destinate recuperării unor deficiențe organice sau funcționale în ambulatoriu, unui număr de 2371 de asigurați, pentru care s-au decontat 2.563,78 mii lei. La sfârșitul anului nu există listă de așteptare.

Au fost îngrijite la domiciliu, 720 de persoane pentru care s-au decontat 1.357,43 mii lei.

În asistența de recuperare - reabilitare a stării de sănătate (BFT) pentru anul 2015 a fost decontata suma de 1.092,38 mii lei.

La nivelul județului Călărași în anul 2015 s-au derulat **6 programe naționale de sănătate** cu următorii indicatori (număr pacient și cost mediu/pacient/lei):

Denumire PNS	Număr bolnavi beneficiari de PNS pentru anul 2014	Cost mediu/pacient pentru anul 2014
<b>Medicamente pentru boli cronice cu risc crescut utilizate în programele naționale cu scop curativ, din care:</b>		
1. Programul național de oncologie	777	3.524,53
2. Programul național de diabet zaharat	6.590	828,17
3. Programul național de transplant de organe, țesuturi și celule de origine umană – Stare posttransplant	50	13.814,99
4. Programul național de tratament pentru boli rare:		
- Mucoviscidoza copii	4	32.326,56
- Scleroza laterală amiotrofică	2	3.481,54
<b>Materiale sanitare specifice utilizate în programele naționale cu scop curativ, din care:</b>		
1. Copii cu diabet zaharat – insulinodependent automonitorizați	34	1.143,53
2. Adulți cu diabet zaharat – insulinodependent automonitorizați	1.122	359,47
3. Programul național de ortopedie – Endoprotezați	16	898,39
<b>Programul național de suplere a funcției renale la bolnavii cu insuficiență renală cronică</b>	110	43.099,27

#### Comisii Terapeutice - anul 2015

În cursul anului 2015 au funcționat **Comisii de aprobare medicamente** specifice la nivelul CNAS și comisii terapeutice pe lângă CAS Călărași.

Casa Națională de Asigurări de Sănătate a emis 384 de aprobări după cum urmează:

- hepatită VHB/VHC – 325;
- poliartrită reumatoidă și artropatia psoriazică – 6;
- boli oncologice – 35;
- psoriazis cronic sever – 18.

În cadrul Comisiilor care funcționează pe lângă CAS Călărași s-au emis 2248 aprobări, după cum urmează:

- Comisia boli oncologice (G10) – 30;
- Comisia subprogram oncologie (P3) – 1+;
- Comisia demențe (G16) – 1218;
- Comisia pentru Epilepsie (G11) – 34;
- Comisia pentru boala Parkinson (G12) – 169;
- Comisia pentru Bolnavi cu proceduri intervenționale percutane, numai după implantarea unei proteze endovasculare (stent) (G3) – 16;
- Comisia pentru boli psihice la copii – 197;
- Comisia pentru Programul național de diabet zaharat (P5) – 566;

➤ Comisia pentru afecțiuni ginecologice – 2.

**II.Evaluarea furnizorilor de servicii medicale la nivel județean, în cursul anului 2015**

Nr. Crt	Categorie furnizori	Nr.furnizori evaluați în urban	Nr. furnizori evaluați în rural	Total
1	Spitale ce au în structură peste 400 de paturi	1	0	1
2	Spitale ce au în structură până la 400 de paturi	3	1	4
3	Furnizori de îngrijiri medicale la domiciliu	6	0	6
4	Farmacii comunitare	29	34	63
5	Oficine comunitare locale de distribuție	0	1	1
6	Cabinete de medicină dentară	0	3	3
7	Furnizori de investigații medicale paraclinice- radiologie și imagistică medicală	2	0	2
8	Furnizori de investigații medicale paraclinice-analize medicale de laborator	3	0	3
9	Cabinete medicale de medicină de familie, cabinete medicale de specialitate, centre medicale, centre de diagnostic și tratament și centre de sănătate	48	31	79
10	Furnizori de dispozitive medicale	1	0	1
11	Recuperare ambulatorii	2	0	2
12	Spitalizare de zi	3	0	3
<b>TOTAL</b>		<b>98</b>	<b>70</b>	<b>168</b>

În cursul anului 2015, compartimentul control a efectuat un număr de 265 de controale din care: 55 tematice, 198 operative și 12 controale inopinate și au fost imputate și recuperate sume în valoare de 31.613 lei, după cum urmează:

- 101 controale la medicii de familie și a fost imputată și recuperată suma de 9092 lei cu titlu de sancțiuni contractuale;
- 14 controale la medici specialiști;
- 13 controale la ambulatoriu de specialitate paraclinic unde a fost imputată și recuperată suma de 2021 lei cu titlu de sancțiuni contractuale;
- 4 controale la ambulatoriu de specialitate stomatologic;
- 4 controale la asistență medicală spitalicească unde a fost imputată și recuperată suma de 8245 lei cu titlu de sancțiuni contractuale;
- 3 controale – îngrijiri la domiciliu;
- 9 controale la asistență medicală de recuperare -reabilitare și a fost imputată și recuperată suma de 3459 lei cu titlu de sancțiuni contractuale;
- 116 controale la furnizori de medicamente și a fost imputată și recuperată suma de 3650 lei cu titlu de sancțiuni contractuale;
- 1 control PNS unde a fost imputată și recuperată suma de 5146 lei cu titlu de sancțiuni contractuale.

Prevederile bugetare, la capitolele și subcapitolele de cheltuieli au înregistrat un ritm de creștere ponderat, ceea ce a condus la o mai bună finanțare a serviciilor medicale, a eliberărilor de medicamente și a confecționărilor de dispozitive medicale. Aceasta a avut drept consecință o îmbunătățire a gradului de deservire a asiguraților de către furnizorii aflați în contract cu CAS Călărași atât cantitativ cât și calitativ.

## 5.2.STAREA DE EDUCAȚIE A POPULAȚIEI

### A.DIAGNOZA MEDIULUI EDUCAȚIONAL

#### I.REȚEAUA ȘCOLARĂ ȘI EFECTIVELE DE ELEVI

##### I.1 REȚEAUA ȘCOLARĂ

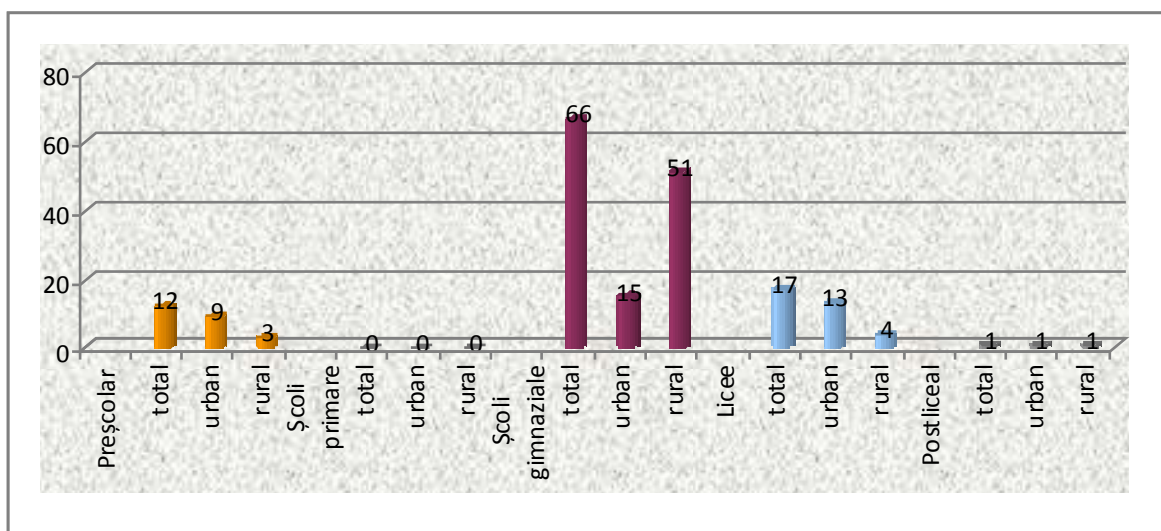
#### Rețeaua școlară 2014-2015

Unități de învățământ cu personalitate juridică	GRĂDINITE	12
	ȘCOLI GIMNAZIALE	66
	LICEE	17
	ȘCOLI POSTLICEALE	1
	<b>Total</b>	<b>96</b>
Structuri arondate	GRĂDINITE	160
	ȘCOLI PRIMARE	38
	ȘCOLI GIMNAZIALE	18
	<b>Total</b>	<b>216</b>
<b>TOTAL unități de învățământ preuniversitar de stat</b>		<b>312</b>

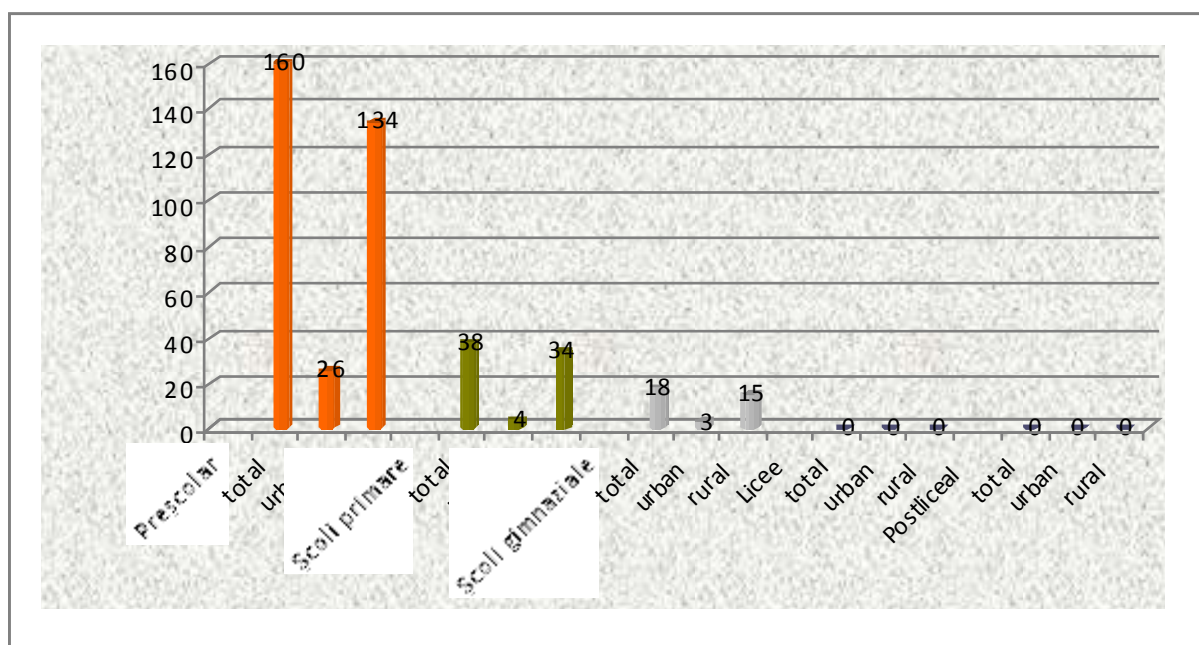
UNITĂȚI DE ÎNVĂȚĂMÂNT DE STAT CU PERSONALITATE JURIDICĂ ȘI STRUCTURI ÎNVĂȚĂMÂNT DE MASĂ - AN ȘCOLAR 2014-2015 -					
UNITĂȚI DE ÎNVĂȚĂMÂNT CU PERSONALITATE JURIDICĂ			UNITĂȚI DE ÎNVĂȚĂMÂNT ARONDATE		
Preșcolar	urban	rural	Preșcolar	urban	rural
12	9	3	160	26	134
Școli primare	urban	rural	Șc. I-IV	urban	rural
0	0	0	38	4	34
Școli gimnaziale	urban	rural	Șc. I-VIII	urban	rural
66	15	51	18	3	15
Licee	urban	rural	Liceal	urban	rural
17	13	4	0	0	0
Școli Postliceale	urban	rural	Postliceal	urban	rural
1	1	0	0	0	0
TOTAL	urban	rural	TOTAL	urban	rural
96	38	58	226	33	183



## UNITĂȚI DE ÎNVĂȚĂMÂNT CU PERSONALITATE JURIDICĂ



## UNITĂȚI DE ÎNVĂȚĂMÂNT ARONDATE



## I.2. STRUCTURA POPULAȚIEI PREȘCOLARE ȘI ȘCOLARE DUPĂ MEDIU (An școlar 2014 – 2015)

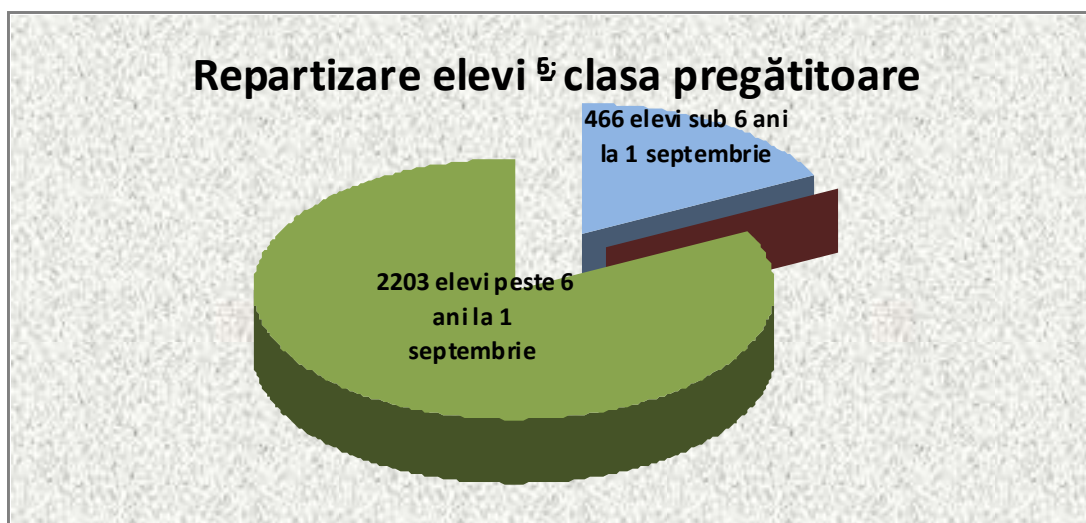
Tipul unităților de învățământ	Numărul unităților de învățământ cu personalitate juridică care funcționează în anul școlar 2014 - 2015		Număr structuri arondate(AR) în anul școlar 2014-2015	
	URBAN	RURAL	URBAN	RURAL
<b>Învățământ de masă, din care:</b>				
Unități de învățământ de nivel preșcolar	9	3	26	134
Grupe de nivel antepreșcolar	0	0	0	0
Număr total antepreșcolari	0	0	0	0
Grupe de nivel preșcolar	51	11	75	232
Număr Total preșcolari	1211	261	1582	4417

<b>Unități de învățământ de nivel primar</b>	<b>0</b>	<b>0</b>	<b>4</b>	<b>34</b>
Grupe de nivel preșcolar	0	0	0	0
Număr Total preșcolari	0	0	0	0
Număr clase elevi de nivel primar	0	0	11	83
Număr elevi de nivel primar	0	0	158	1468
<b>Unități de învățământ de nivel gimnazial</b>	<b>15</b>	<b>51</b>	<b>3</b>	<b>16</b>
Grupe de nivel preșcolar	0	0	0	0
Număr Total preșcolari	0	0	0	0
Număr clase elevi de nivel primar	188	337	12	39
Număr elevi de nivel primar	4580	6618	231	651
Număr clase elevi de nivel gimnazial	156	336	12	39
Număr elevi de nivel gimnazial	3528	6968	201	646
<b>Unități de învățământ profesional</b>	<b>0</b>	<b>0</b>	<b>0</b>	<b>0</b>
Număr clase elevi de nivel profesional	0	0	0	0
Număr elevi de nivel profesional	0	0	0	0
<b>Unități de învățământ de nivel liceal</b>	<b>14</b>	<b>0</b>	<b>0</b>	<b>0</b>
Grupe de nivel preșcolar	8	6	0	0
Număr Total preșcolari	157	129	0	0
Număr clase elevi de nivel primar	23	25	0	0
Număr elevi de nivel primar	552	520	0	0
Număr clase elevi de nivel gimnazial	21	20	0	0
Număr elevi de nivel gimnazial	544	447	0	0
Număr clase elevi de nivel liceal	320	21	0	0
Număr elevi de nivel liceal	8540	483	0	0
Număr clase elevi de profesional	23	1	0	0
Număr elevi de nivel profesional	529	20	0	0
Număr clase elevi de nivel postliceal	14	0	0	0
Număr elevi de nivel postliceal	300	0	0	0
<b>Unități de învățământ de nivel postliceal</b>	<b>1</b>	<b>0</b>	<b>0</b>	<b>0</b>
Număr clase elevi de nivel postliceal	9	0	0	0
Număr elevi de nivel postliceal	270	0	0	0
<b>TOTAL INVĂȚĂMÂNT DE MASĂ</b>				
<b>Total unități de învățământ</b>	<b>39</b>	<b>57</b>	<b>33</b>	<b>183</b>
<b>Număr total grupe/clase</b>	<b>813</b>	<b>757</b>	<b>110</b>	<b>393</b>
<b>Număr total copii/elevi</b>	<b>20211</b>	<b>15446</b>	<b>2172</b>	<b>7182</b>
<b>Unități de învățământ activități extrașcolare (palate și cluburi ale copiilor)</b>				
<b>TOTAL UNIT. ÎNV. EXTRAȘCOLARE</b>	<b>3</b>	<b>0</b>	<b>0</b>	<b>0</b>
<b>Total Palate ale Copiilor</b>	<b>1</b>	<b>0</b>	<b>0</b>	<b>0</b>
<b>Număr total cercuri</b>	<b>111</b>	<b>0</b>	<b>0</b>	<b>0</b>
<b>Număr total copii/elevi înscriși</b>	<b>1200</b>	<b>0</b>	<b>0</b>	<b>0</b>
<b>Total Cluburi ale Elevilor</b>	<b>1</b>	<b>0</b>	<b>0</b>	<b>0</b>
<b>Număr total cercuri</b>	<b>71</b>	<b>0</b>	<b>0</b>	<b>0</b>
<b>Număr total copii/elevi înscriși</b>	<b>1250</b>	<b>0</b>	<b>0</b>	<b>0</b>
<b>Totac CSS</b>	<b>1</b>	<b>0</b>	<b>0</b>	<b>0</b>
<b>Număr total grupe/clase</b>	<b>27</b>	<b>0</b>	<b>0</b>	<b>0</b>
<b>Număr total copii/elevi înscriși</b>	<b>346</b>	<b>0</b>	<b>0</b>	<b>0</b>

### I.3 ÎNSCRIEREA ÎN CLASA PREGĂTITOARE ÎN ANUL ȘCOLAR 2014-2015

Baza de date a conținut 2.669 de cereri introduse în prima etapă, dintre care:

- 2.203 (82,5%) pentru copiii care au împlinit 6 ani înainte de 1 sep 2014;
- 466 (17,5%) pentru copiii care au împlinit 6 ani după 1 sep 2014.

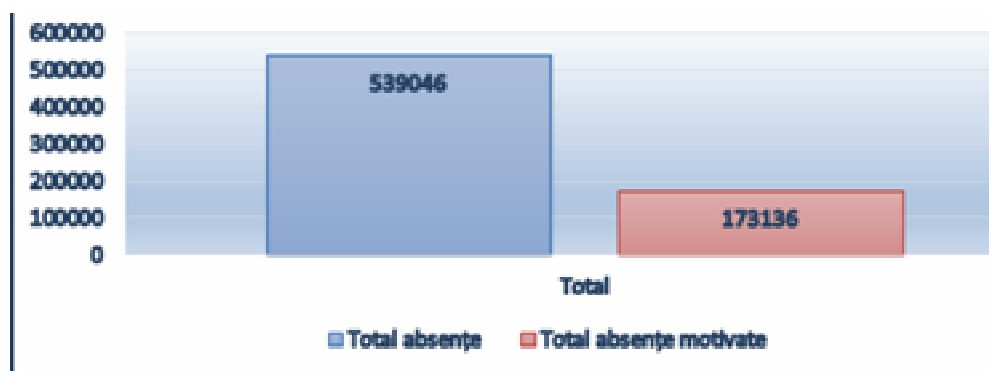


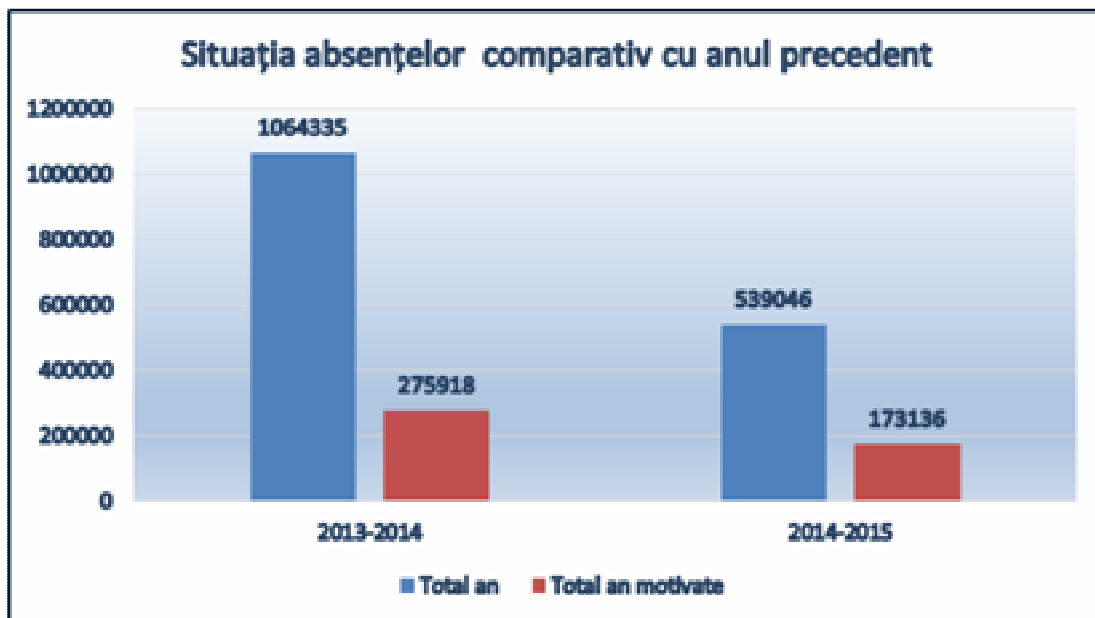
### I.4 RATA DE PROMOVABILITATE ANUL ȘCOLAR 2014-2015

Nivelul învățământ	Procent %
primar	97,55
gimnazial	91,2
liceal	85,3
profesional	80,4
postliceal	87,75

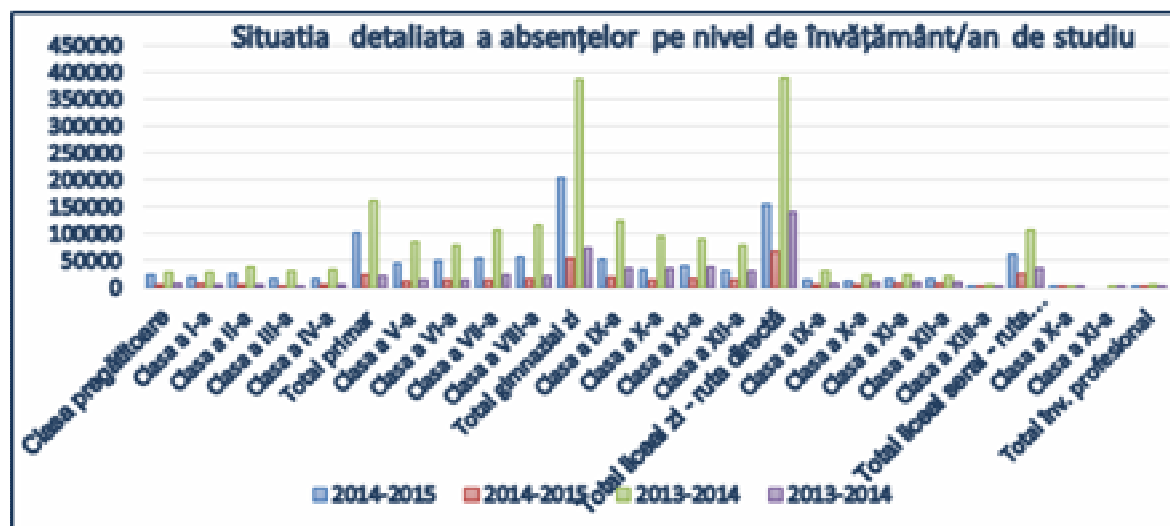
### I.5 ABSENTEISMUL ȘI ABANDONUL ȘCOLAR 5

Absenteismul reprezintă cea mai mare amenințare pentru școală călărășeană, pentru că acest fenomen stă la baza rezultatelor învățării și favorizează atât acte de indisciplină cât și abandon școlar. Statistic vorbind, în anul școlar 2014-2015, numărul absențelor înregistrate în cataloage s-a redus față de anul școlar precedent, dar el se menține la un nivel ridicat care încă depășește un milion de absențe, după cum se poate constata în graficele următoare.





Comparativ cu anul școlar 2013-2014, pentru perioada analizată în acest Raport, numărul absențelor înregistrate în cataloage s-a redus cu 525 289, reprezentând o reducere procentuală de 50,64 %.



Situația absențelor pe fiecare nivel de învățământ/forme de învățământ/an de studiu, comparativ cu anul precedent, se prezintă după cum urmează:

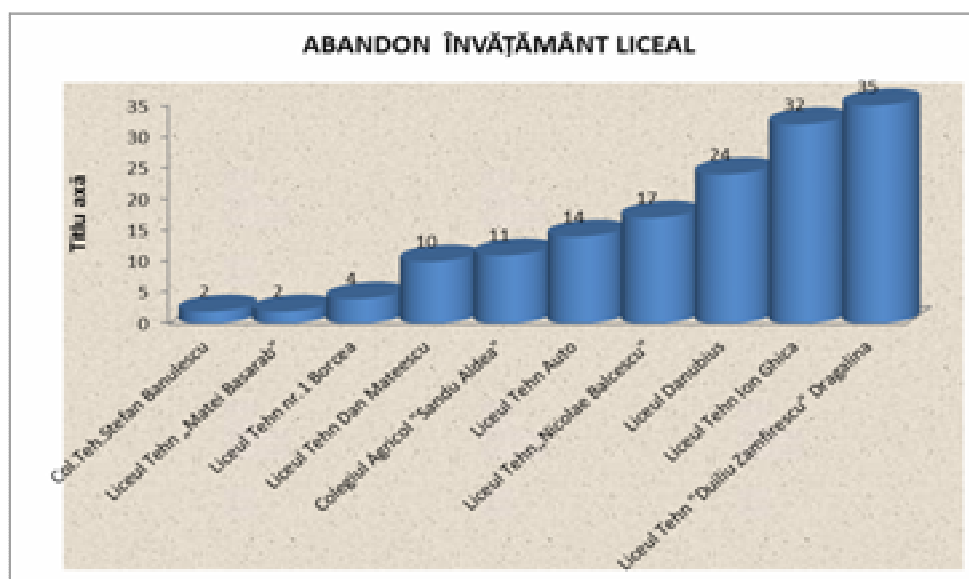
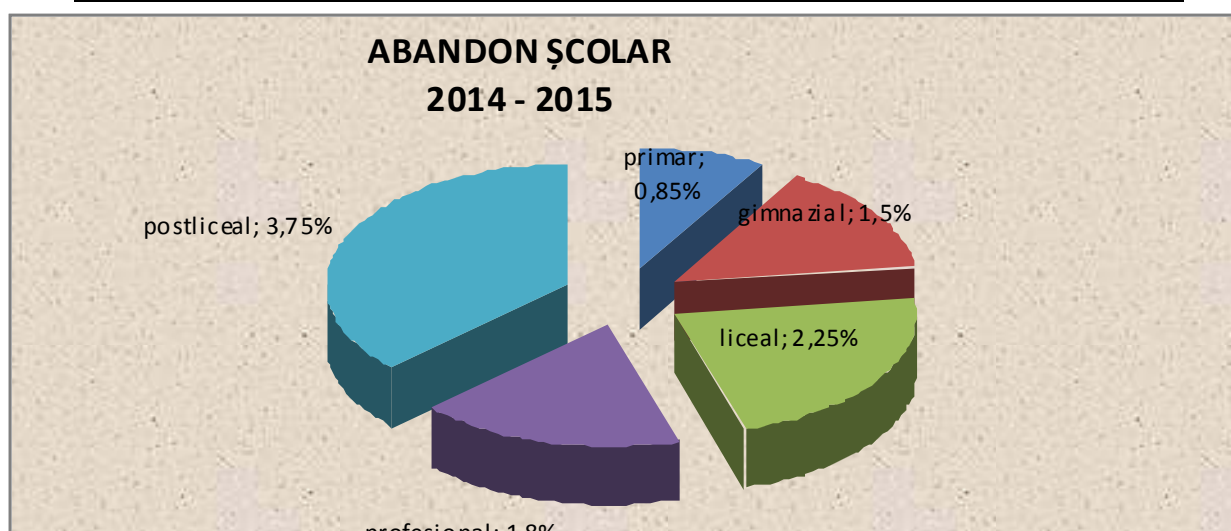
An școlar	2014-2015		2013-2014	
	Total an	Total an motivate	Total an	Total an motivate
Clasa pregătitoare	23212	5009	29327	5994
Clasa a I-a	19532	6160	28478	4098
Clasa a II-a	25622	4980	38173	4719
Clasa a III-a	17080	3246	32023	3499
Clasa a IV-a	16411	3854	33448	4118
<b>Total primar</b>	<b>101857</b>	<b>23249</b>	<b>161449</b>	<b>22428</b>
Clasa a V-a	45016	11609	85372	13430
Clasa a VI-a	48858	13337	78143	14723
Clasa a VII-a	53715	14271	106029	23859
Clasa a VIII-a	57340	16183	117381	20891
<b>Total gimnazial zi</b>	<b>204929</b>	<b>55400</b>	<b>386925</b>	<b>72903</b>
Clasa a IX-a	51696	20089	124501	35528
Clasa a X-a	32688	15039	95931	36394
Clasa a XI-a	39342	17234	91477	37794
Clasa a XII-a	30508	13575	78118	31454

Total liceal zi	154234	65937	390027	141170
Clasa a IX-a	14955	5559	31769	7265
Clasa a X-a	12465	3903	23278	8807
Clasa a XI-a	16240	7567	24056	8823
Clasa a XII-a	16992	7889	22576	9829
Clasa a XIII-a	1445	98	5368	1287
Total liceal seral	62097	25016	107047	36011
Clasa a X-a	1469	645	3038	1121
Clasa a XI-a			2756	403
Total înv. profesional	1469	645	5794	1524
Total	539046	173136	1064335	275918

Statistic, datele privind **abandonul școlar** sunt prezentate în tabelul și graficele următoare.

### ABANDONUL ȘCOLAR ÎN ANUL ȘCOLAR 2014-2015

Nivelul de învățământ	Procentul(%) de abandon școlar
primar	0,85
gimnazial	1,5
liceal	2,25
profesional	1,8
postliceal	3,75



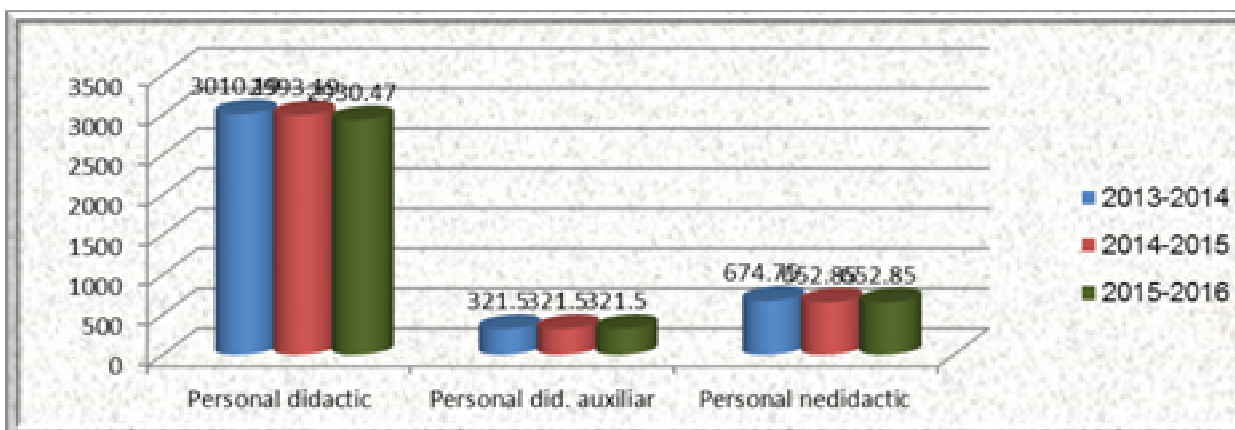
## II. RESURSE UMANE

### II.1. ÎNCADRAREA CU PERSONAL

În urma acțiunilor de mobilitate a personalului didactic situația încadrării cu personal pentru anul școlar 2014-2015, s-a prezentat astfel:

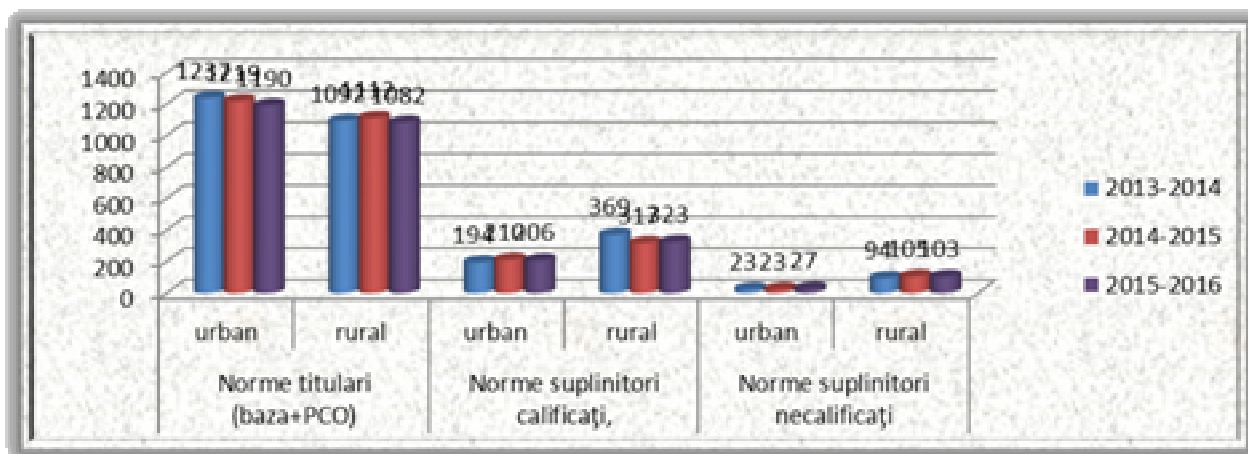
a) Odată cu scăderea numărului de elevi și de clase, se constată și o scădere a numărului de norme/posturi de la an la an. Comparativ pe ultimii 3 ani școlari, situația se prezintă astfel:

	Personal didactic (nr. posturi) C.L+C.J	Personal didactic auxiliar (nr. posturi)	Personal nedidactic (nr. posturi)
2013-2014	3010,19	321,50	674,75
2014-2015	2993,19	321,50	652,85
2015-2016	2930,47	321,50	652,85



b) Distribuirea posturilor didactice pe categorii de personal și pe mediu

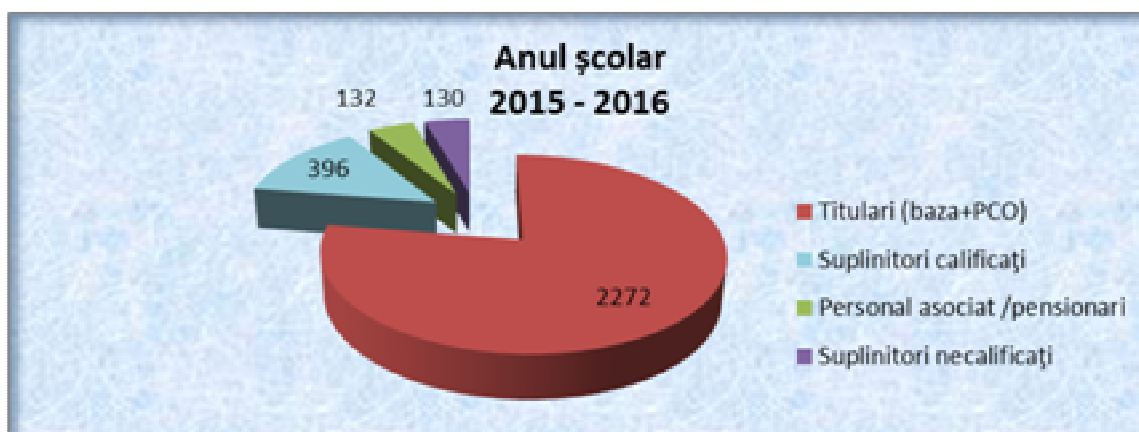
	Total norme didactice	Norme titulari		Norme suplinitori calificați, personal asociat și pensionari		Norme suplinitori necalificați	
		urban	rural	urban	rural	urban	rural
2013-2014	3010	1237	1092	193,94	369	23	94
2014-2015	2993	1219	1112	210	317	23	105
2015-2016	2930	1190	1082	206	323	27	103



## II.2. SITUAȚIA PERSONALULUI DIDACTIC, COMPARATIV, PE ANI ȘCOLARI

Distribuirea posturilor didactice pe categorii de personal (titulari, calificați, cumul, necalificați)

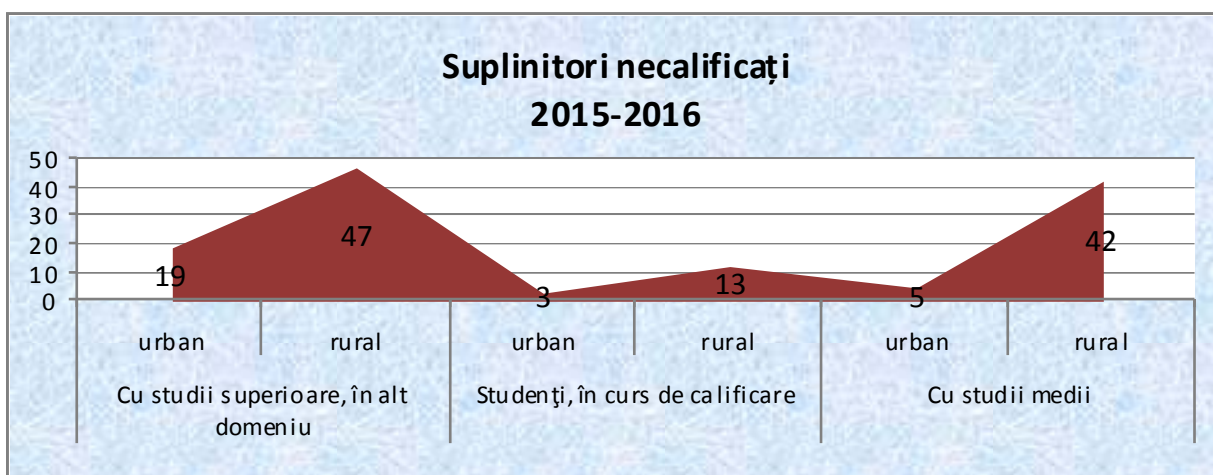
	Total norme didactice	Titulari (baza+PCO)	Suplinitori calificați	Personal asociat /pensionari	Suplinitori necalificați
2012/2013	3029,17	1963,38+206,66	436,08	174,21	108,76
2013/2014	3010,19	2014,43+314,78	433,98	138,62	117,63
2014/2015	2993	2025+306	398	129	128
2015/2016	2930	1962+310	396	132	130



II.3.

### POSTURI OCUPATE CU PERSONAL CU STUDII NECORESPUNZĂTOARE

	Cu studii superioare, în alt domeniu decât cel corespunzător postului didactic			Studenti, în curs de calificare			Cu studii medii		
	total	urban	rural	total	urban	rural	total	urban	rural
2012-2013	50,01	10,50	39,51	20,8	2	18,80	38,67	5,21	33,46
2013-2014	55,14	12,30	42,84	22,74	4	18,74	39,75	6,88	32,87
2014-2015	62	11	51	19	3	16	47	9	38
2015-2016	66	19	47	16	3	13	47	5	42



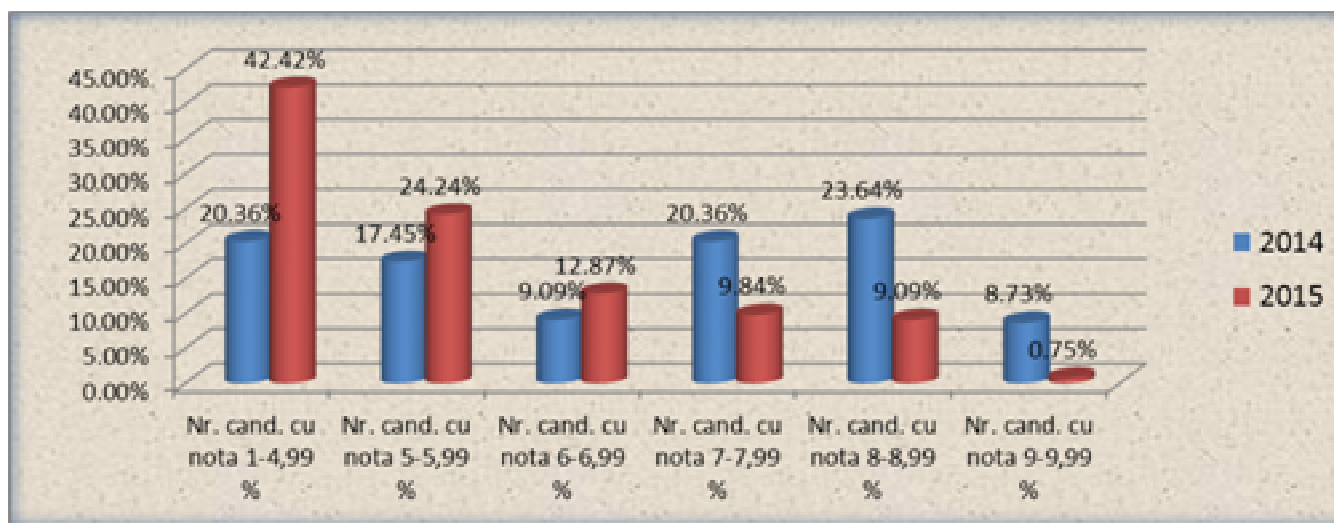


Din tabelele prezentate se observă că:

- Se constată o scădere a numărului de nome ocupate cu titulari la noma de bază (63 mai puțin). Explicația constă în faptul că s-a pensionat un număr de cadre didactice mult mai mare decât cadrele care s-au titularizat în urma concursului din 2015. O altă explicație ar fi că numărul titularilor care s-au transferat în alt județ a crescut față de anii anteriori;
- Numărul nomelor ocupate cu suplinitori calificați (inclusiv pensionari și personal asociat) se menține constant;
- Suplinitorii necalificați sunt în creștere (109 în 2012-2013, 118 în 2013-2014, 128 în 2014-2015 și 130 în 2015-2016). Ca procente, numărul necalificaților a crescut de la 3,59% în 2012 la 4,43% în 2015;
- Disciplinele cele mai deficitare în ceea ce privește încadrarea cu personal didactic calificat, la nivelul județului rămân limba franceză, educație muzicală, educație plastică, învățători, educatoare.

### II.3. CONCURSUL DE OCUPARE A POSTURILOR

	Nr. cand. înscriși	Nr. cand. cu note	Nr. cand. cu nota 1-4,99 %	Nr. cand. cu nota 5-5,99 %	Nr. cand. cu nota 6-6,99 %	Nr. cand. cu nota 7-7,99 %	Nr. cand. cu nota 8-8,99 %	Nr. cand. cu nota 9-9,99 %	Nr. cand. cu nota 10
2014	336	275	20.36%	17.45%	9.09%	20.36%	23.64%	8.73%	
2015	239	132	42,42%	24,24%	12,87%	9,84%	9,09%	0,75%	0,75%



Dacă în 2014 au fost publicate 126 de posturi pentru angajare pe perioadă nedeterminată, iar din acestea 75 au fost ocupate de titulari (marea majoritate cu domiciliul în alte județe), în 2015 au fost publicate 35 de posturi titularizabile, dar doar 10 au fost ocupate cu titulari.

Se observă că procentul celor care au luat note peste 7 a fost în scădere (peste 50% în 2014, respectiv 20% în 2015), iar procentul celor care au luat note sub 5 a fost în creștere (20% în 2014 față de 42% în 2015).

De menționat că în anul 2014 au participat la concurs peste 100 de candidați din alte județe, de peste 10 ori mai mulți decât în anul 2015, acesta fiind și principala cauză a faptului că județul Călărași s-a clasat pe ultimul loc în țară.

#### **Activitatea Compartimentului managementului resurse umane al I.Ș.J. Călărași s-a axat pe următoarele direcții:**

- ✓ organizarea concursului pentru ocuparea posturilor/catedrelor vacante/rezervate în baza OMEN nr. 4895/2014;



- ✓ ședințele publice de repartizare a titularilor, suplinitorilor, detașaților pentru posturile apărute în timpul anului școlar;
- ✓ verificarea încadrării unităților de învățământ și avizarea statelor de funcții;
- ✓ organizarea concursurilor pentru posturile vacante în timpul anului școlar sau neocupate la începutul anului școlar.

### **III.ASPECTE SEMNIFICATIVE LA NIVELUL MANAGEMENTULUI INSTITUȚIONAL**

#### **III.1 CONSIDERAȚII GENERALE**

În concordanță cu politica Guvernului în domeniul educației, cu politicile educaționale promovate de către Ministerul Educației Naționale, în contextul promovării descentralizării instituționale și a sistemului de asigurarea a calității la toate nivelurile de învățământ preuniversitar, Inspectoratul Școlar Județean Călărași a urmărit, în permanență, creșterea calității actului educațional, sporirea accesibilității la educație, reducerea absenteismului și mărirea ratei de succes școlar, modernizarea infrastructurii școlare și implementarea descentralizării instituționale în învățământul preuniversitar, toate acestea în scopul formării și dezvoltării personalității elevilor.

În acest context, a fost asigurată corectitudinea și transparența procesului de selecție a cadrelor didactice. Inspekția școlară, care a vizat managementul unităților de învățământ la nivel județean, a fost coordonată prin corelare cu obiectivele generale ale strategiei Inspectoratului Școlar al Județului Călărași. Pe de altă parte, în activitățile desfășurate de Inspectoratul școlar au fost încurajate inițiativele și stimulată creativitatea, iar gradul de implementare a strategiei județene a fost fixat prin raportarea la politicile educaționale aflate în derulare la nivel județean.

Resursa managerială a județului este stabilă, profesionalizată de-a lungul timpului, reușind, în majoritate, să administreze corect și eficient școlile. Statutul directorilor detașați în interesul învățământului, departe de a fi unul instabil și inferior, este rezultatul unei conjuncturi determinate de expirarea mandatelor și sistarea concursurilor de către Ministerul Educației și Cercetării Științifice, până la modificarea legislației, pentru eliminarea incoerențelor existente în Legea Educației Naționale, a metodologiilor și regulamentelor. Majoritatea celor în cauză sunt persoane reconfirmate pe posturi, asigurând, prin competența de care dau dovadă, continuitatea funcțiilor manageriale, în condiții bune și foarte bune.

Au fost organizate pe zone activități metodice cu directorii care au încercat să răspundă unor nevoi de informare și formare a directorilor.

Tematica întâlnirilor a vizat prezentarea unității gazdă cu exemple de bune practice, documentele din mapa directorului – prezentare realizată de inspectorii pentru implementarea descentralizării instituționale, comunicări, discuții, probleme de personal.

Managementul unităților de învățământ, evaluat la sfârșitul anului școlar 2014-2015, prin diferite forme de inspekție școlară, precum și prin procedura de analiză a activității în cadrul Consiliului de administrație al Inspectoratului școlar și acordarea calificativelor anuale, s-a caracterizat în majoritatea situațiilor, prin aplicarea coerentă a principiilor unui management al calității, o organizare operativă a funcționării școlilor prin implicarea colectivului în procesul decizional. S-a constatat că mulți manageri școlari au conștientizat faptul că prima condiție a reușitei într-o organizație școlară este ca fiecare membru al colectivului să știe precis ce are de făcut.

Echipa managerială este interesată de dezvoltarea unei culturi organizaționale specifice școlii pe care o conduce. Aceasta a elaborat misiunea, viziunea și valorile organizației în urma unor procese consultative. Documentele proiective sunt elaborate în concordanță cu recomandările MECS, cuprind obiective și acțiuni concrete, cu un grad sporit de particularizare. Aproape toți managerii școlari sunt formați în domeniul managementului educațional/managementului inovator.

În ceea ce privește aplicarea principiului conducerii colective, promovarea unui management participativ la nivelul IȘJ și la nivelul unităților școlare, prin organisme abilitate, respectiv, consilii de administrație, consultative, profesionale, putem afirma că aceste deziderate sunt realizate în majoritatea cazurilor. De asemenea, există activitate decizională

completă și transparentă în multe unități școlare, mulți manageri dovedindu-se a fi preocupați de realizarea unei echipe manageriale eficiente.

S-a constatat implicarea cadrelor didactice, a întregului personal în realizarea acțiunilor proiectate prin planurile manageriale la diferite niveluri și realizarea unei bune comunicări cu majoritatea unităților de învățământ.

Este demn de semnalat și funcționarea eficientă a CEAC, în unitățile cu învățământ profesional și tehnic, precum și diseminarea informațiilor privind respectarea și aplicarea Legii Educației Naționale și a legislației subsecvente acesteia.

Nu în ultimul rând se poate evidenția și derularea de parteneriate educaționale între ISJ/ unități școlare și instituții publice/ONG-uri; participarea în proiecte de dezvoltare profesională de tip Comenius, POSDRU, cât și sprijinul acordat permanent pentru realizarea și actualizarea bazei de date, la nivelul ISJ.

Ca neîmpliniri la acest capitol trebuie să subliniem faptul că directorii unităților de învățământ nu sunt încă destul de încrezători în implementarea noilor proceduri, în aplicarea sistemului de management al calității care îi ajută să aprecieze în mod corect performanța din unitatea de învățământ și să-și stabilească propriile programe de îmbunătățire.

De asemenea, s-a urmărit adecvarea curriculum-ului la decizia școlii, la contextul socio-cultural și economic local, coerența dintre curriculum și finalitățile sistemului de învățământ.

În acest context, s-a constatat o evidentă îmbunătățire a calității programelor școlare realizate de cadrele didactice. Însă în unele situații alegerea disciplinelor pentru CDS nu s-a realizat în raport strict cu resursele materiale și umane ale unității școlare, cu cerințele și disponibilitățile oferite de comunitatea locală.

Asistențele la ore din școlile inspectate au evidențiat faptul că unii directori desfășoară cu superficialitate asistențele la ore pentru a urmări actul de predare – învățare și nu elaborează programe precise și punctuale pentru pregătirea suplimentară a elevilor.

S-a urmărit cu prioritate calitatea demersurilor întreprinse de conducerea școlilor pentru îmbunătățirea rezultatelor la examenele naționale. La nivelul tuturor școlilor există preocupare a directorului și a cadrelor didactice pentru îmbunătățirea rezultatelor la Examenul de Evaluare Națională, ceea ce a făcut ca anul acesta județul Călărași să părăsească ultimele locuri din Clasamentul național și să se situeze pe un meritat loc 23, considerat de noi meritoriu, având în vedere realitățile din domeniul social-economic și educațional local.

În majoritatea școlilor inspectate există riscul de absenteism și abandon școlar, cu precădere la clasele terminale a VII - a și a VIII – a.

Măsurile întreprinse de școli sunt de cele mai multe ori pur teoretice (planuri de măsuri, analize superficiale) și nu concrete: vizita la domiciliu a diriginților, colaborarea cu Primăria prin asistentul social, acolo unde există, implementarea unor programe “after-school” pentru elevii cu grave probleme sociale, în colaborare cu consiliile locale.

De asemenea există documente manageriale formale și nerealiste în unele unități și abilități reduse de gestionare a conflictelor la nivelul unor unități iar delegarea de sarcini nu se realizează întotdeauna eficient.

Tot ca o nerealizare managerială trebuie amintită și imposibilitatea obținerii autorizațiilor sanitare de unele unități datorită neîndeplinirii condițiilor, la fel ca și insuficienta implicare în activitatea de elaborare și implementare a proiectelor educaționale, în identificarea de surse extrabugetare.

La nivelul conducerii manageriale a ISJ Călărași trebuie reliefat faptul că promovarea imaginii inspectoratului s-a făcut într-o atmosferă de încredere, corectitudine și transparență, prin accentuarea însemnătății actului educațional.

Comunicarea cu mass-media a avut ca misiune crearea imaginii unei instituții dinamice și coerente, având la bază Legea 544/12 octombrie 2001, privind liberul acces la informațiile de interes public, precum și Legea 52/ 02 ianuarie 2003, privind transparența decizională în administrația publică.