



MUNICIPALIDAD PROVINCIAL  
DE MOYOBAMBA

# Audiencia Pública

## de Rendición de Cuentas 1er Semestre 2016

Moyobamba   
ciudad de las orquídeas...



# EPS MOYOBAMBA S.R.L

**Resolución Ministerial N° 426-2007-VIVIENDA**





## INDICADORES DE CALIDAD DE SERVICIO



### Continuidad del Servicio y Nivel de Presión en las Redes de Agua Potable (Al 30 de junio del 2016)

| Localidad/Sector         | Delimitación Geográfica         | Horas de Abastecimiento Agua Potable (Horas/día) | Nivel de Presión Agua Potable (MCA) |
|--------------------------|---------------------------------|--|-------------------------------------|
| Moyobamba/ Sector 1      | Barrio de Zaragoza              | 23.36  | 15.46                               |
| Moyobamba/ Sector 2      | Barrio de Lluyllucha, Calvario  | 19.18  | 16.96                               |
| Moyobamba/ Sector 3      | Sector Canaan, Fonavi II y AAHH | 23.41  | 16.75                               |
| Moyobamba/ Sector 4      | Sector Los Algarrobos           | 24   | 25.67                               |
| MEDIA                    |                                 | 22.48  | 18.71                               |
| MEDIA (Meta al año 2016) |                                 | 21.8   | 15.7                                |

# INDICADORES EMPRESARIALES



## Producción de Agua Potable (Al 30 de junio del 2016)

| Localidad             | Tipo de Planta (1) | Capacidad ( m3)     |
|-----------------------|--------------------|---------------------|
| Planta de Tratamiento | Superficial        | 1'247,882.00        |
| Captación Juninguillo | Superficial        | 371,000.00          |
| Captación Almendra    | Superficial        | 207,181.63          |
| <b>TOTAL</b>          |                    | <b>1'826,063.63</b> |

## Reservorios de Agua Potable

| Localidad | Capacidad (M3) | Estado de conservación (2) | Ubicación      |
|-----------|----------------|----------------------------|----------------|
| Moyobamba | 800            | Regular                    | PTAP San Mateo |
| Moyobamba | 450            | Bueno                      | PTAP San Mateo |
| Moyobamba | 1000           | Bueno                      | Juninguillo    |



## INDICADORES EMPRESARIALES



### Conexiones de Agua Potable y Alcantarillado (Al 30 de junio del 2016)

| Categoría    | AGUA POTABLE        |                      | ALCANTARILLADO      |                      |
|--------------|---------------------|----------------------|---------------------|----------------------|
|              | Conex. Totales (Nº) | Conex. No Fact. (Nº) | Conex. Totales (Nº) | Conex. No Fact. (Nº) |
| Social       | 52                  | 5                    | 39                  | 0                    |
| Domestico    | 10,935              | 1,000                | 7,759               | 563                  |
| Comercial    | 1,938               | 115                  | 1,827               | 65                   |
| Industrial   | 23                  | 2                    | 20                  | 2                    |
| Estatal      | 91                  | 8                    | 79                  | 7                    |
| <b>Total</b> | <b>13,039</b>       | <b>1,130</b>         | <b>9,724</b>        | <b>637</b>           |

# INDICADORES EMPRESARIALES



## Micromedición (Al 30 de junio del 2016)

| Localidad | Medidores Instalados | Medidores Operativos | Nivel de Micromedición (%) | Nivel de Micromedición (2do Sem. 2015) |
|-----------|----------------------|----------------------|----------------------------|--|
| Total EPS | 11,416               | 11,054               | 96.82                      | 92.83                                  |

## Morosidad (Al 30 de junio del 2016)

| INDICADOR | Total |
|-----------|-------|
| MOROSIDAD | 0.37  |

## INDICADORES EMPRESARIALES



### Reclamos en 1ra. Instancia (Al 30 de junio del 2016)

| Tipo de Reclamos    | Recibidos<br>Nº | Atendidos<br>Nº | Días Promedio de<br>Atención |
|---------------------|-----------------|-----------------|------------------------------|
| CONSUMO ATIPICO     | 2               | 2               | 4                            |
| CONSUMO ELEVADO     | 27              | 27              | 4                            |
| POR OTROS CONCEPTOS | 26              | 26              | 4                            |
| <b>Total</b>        | <b>55</b>       | <b>55</b>       | <b>4</b>                     |



# INDICADORES EMPRESARIALES



## Evolución Comparativa de la Cobranza (Años 2015 y 2016)

| SERVICIOS                                     | PRIMER SEMESTRE<br>Año 2015 (S/) | SEGUNDO SEMESTRE<br>Años 2015 (S/) | PRIMER SEMESTRE<br>Año 2016 (S/) |
|---|----------------------------------|------------------------------------|----------------------------------|
| AGUA, DESAGÜE,<br>COLATERALES Y<br>CARGO FIJO | <b>2'105,426.61</b>              | <b>2'513,782.69</b>                | <b>2'588,047.46</b>              |

## Estado de Ganancias y Pérdidas (Al 30 de junio del 2016)

| RUBROS                                  | Jun 2015       | Dic 2016        | Jun 2016      |
|---|----------------|-----------------|---------------|
| <b>UTILIDAD (PERDIDA) DEL EJERCICIO</b> | <b>-46,541</b> | <b>-150,498</b> | <b>92,501</b> |

## PROYECTOS DE INVERSIÓN PÚBLICA 1ER. SEMESTRE 2016



| N° | PROYECTO  | MONTO DE INVERSIÓN S/. |
|----|---|------------------------|
| 1  | AMPLIACIÓN Y MEJORAMIENTO DE LOS SISTEMA DE ALCANTARILLADO Y TRATAMIENTO DE AGUAS RESIDUALES EN LA LOCALIDAD DE MOYOBAMBA, PROVINCIA DE MOYOBAMBA – SAN MARTÍN”.      | 59'964,417.79          |
| 2  | MEJORAMIENTO Y AMPLIACIÓN DEL SISTEMA DE CAPTACIÓN, LÍNEA DE CONDUCCIÓN Y PLANTA DE TRATAMIENTO DE AGUA PARA EL CONSUMO HUMANO DE LA CIUDAD DE MOYOBAMBA – SAN MARTÍN | 21'681,826.61          |
| 3  | AMPLIACION DE LA RED DE ALCANTARILLADO DEL JR. SAN FRANCISCO C-5 MOYOBAMBA - SNIP. 315113   | 17,347.61              |
| 4  | AMPLIACIÓN DE LA RED DE ALCANTARILLADO SECTOR LOS GIRASOLES, PATRON SANTIAGO Y VILLA CLARITA DE LA CIUDAD DE MOYOBAMBA - SNIP. 311082.                                | 106,587.16             |

## PROYECTOS DE INVERSION PUBLICA 1ER. SEMESTRE 2016



| N° | PROYECTO  | MONTO DE INVERSION S/. |
|----|---|------------------------|
| 5  | MEJORAMIENTO, AMPLIACIÓN DE LA RED DE AGUA POTABLE DE LA URBANIZACIÓN LOS BANCARIOS DE LA CIUDAD DE MOYOBAMBA - SAN MARTIN - SNIP. 325246 | 94,922.21              |
| 6  | MEJORAMIENTO DE LA RED DE ALCANTARILLADO DEL SECTOR LAS PALMERAS DE LA CIUDAD DE MOYOBAMBA - SAN MARTIN - SNIP. 321076                    | 59,409.61              |



# TRANSFERENCIA DE RECURSOS DEL MVCS-PNSU AÑO 2016



| N° | PROYECTO  | MONTO DE INVERSION S/. |
|----|---|------------------------|
|    | ADENDA N° 04 AL CONVENIO ESPECIFICO EN EL MVCS Y LA EPS MOYOBAMBA | 1'979,300.00           |

## LEGALES

Martes 17 de mayo de 2016 / El Peruano

Autorizan Transferencia de Partidas y Transferencias Financieras en el Presupuesto del Sector Público para el Año Fiscal 2016, para proyectos de inversión pública de saneamiento urbano y rural

DECRETO SUPREMO  
N° 126-2016-EF

|   |   |        |         |   |           |
|---|---|--------|---------|---|-----------|
| 2 | ENTIDAD PRESTADORA DE SERVICIOS DE SANEAMIENTO DE MOYOBAMBA S.R.LTDA - EPS MOYOBAMBA S.R.LTDA | 34789  | 2085596 | MEJORAMIENTO Y AMPLIACION DEL SISTEMA DE AGUA POTABLE DE LA LOCALIDAD DE MOYOBAMBA - SAN MARTIN | 1,979,300 |
| 3 | SERVICIO DE AGUA POTABLE Y ALCANTARILLADO DE  | 136643 | SC      | MEJORAMIENTO Y REHABILITACIÓN DEL SISTEMA DE AGUA   | 381 456   |

# TRANSFERENCIA DE RECURSOS DEL MVCS-PNSU



| N° | PROYECTO                                 | MONTO DE INVERSION S/. |
|----|--|------------------------|
|    | CONVENIO N° 1101-2015-VIVIENDA/VMCS/PNSU | 609,830.08             |

## VIVIENDA, CONSTRUCCION Y SANEAMIENTO

**Autorizan Transferencia Financiera a favor de la Entidad Prestadora de Servicios de Saneamiento de Moyobamba S.R.Ltda destinada al financiamiento de actividades de operación y mantenimiento; así como, para la adquisición y reposición de equipos, como medidas de prevención y mitigación ante la ocurrencia del Fenómeno El Niño**

**RESOLUCIÓN MINISTERIAL  
N° 309-2015-VIVIENDA**

Lima, 18 de noviembre de 2015

SE RESUELVE:

**Artículo 1.- Transferencia Financiera a favor de la EPS MOYOBAMBA S.R.LTDA.**

Autorízase la Transferencia Financiera del Pliego 037: Ministerio de Vivienda, Construcción y Saneamiento, Unidad Ejecutora 004: Programa Nacional de Saneamiento Urbano, hasta por la suma de SEISCIENTOS NUEVE MIL OCHOCIENTOS TREINTA Y UNO Y 00/100 NUEVOS SOLES (S/. 609 831,00), en la fuente de financiamiento Recursos Ordinarios, a favor de la Entidad Prestadora de Servicios de Saneamiento de Moyobamba Sociedad de Responsabilidad Limitada (EPS MOYOBAMBA S.R.Ltda.), destinada al financiamiento de actividades de operación y mantenimiento; así como, para la adquisición y reposición de equipos, como medidas de prevención y mitigación ante la ocurrencia del Fenómeno El Niño.

# TRANSFERENCIA DE RECURSOS DEL MVCS-PNSU



| ITEM | ACTIVIDAD  |
|------|--|
| 1    | LIMPIEZA Y DESCOLMATACION DE LAS QUEBRADAS (RUMIYACU, MISQUIYACU Y ALMENDRA, CHUYAYACU Y EL MILAGRO) |
| 2    | ESTABILIZACIÓN DE TALUDES EN ZONAS VULNERABLES Y REFORZAMIENTO DE LA LÍNEA DE CONDUCCIÓN             |
| 3    | REPOSICIÓN DE ELEMENTOS EN LOS COMPONENTES DE LA PTAP SAN MATEO                                      |
| 4    | REPOSICION DE COMPONENTES DE LA PTAR   |
| 5    | LIMPIEZA Y DELCOLMATACIÒN DE SEDIMENTOS EN REDES DE ALCANTARILLADO Y BUZONES                         |
| 6    | REPOSICIÓN DE BIENES OPERACIONALES   |



# TRANSFERENCIA DE RECURSOS DEL MVCS-PNSU

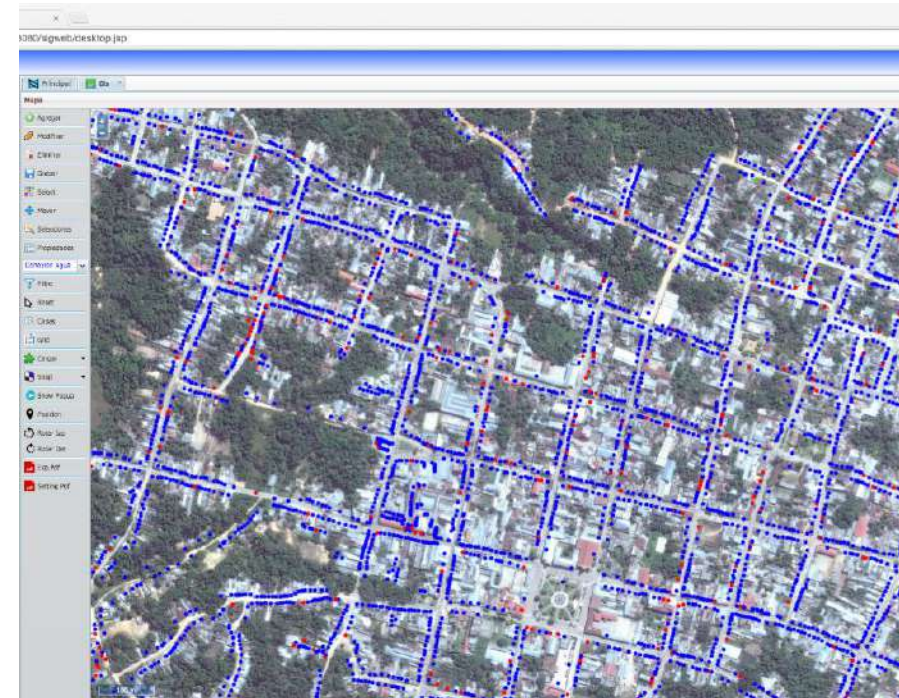
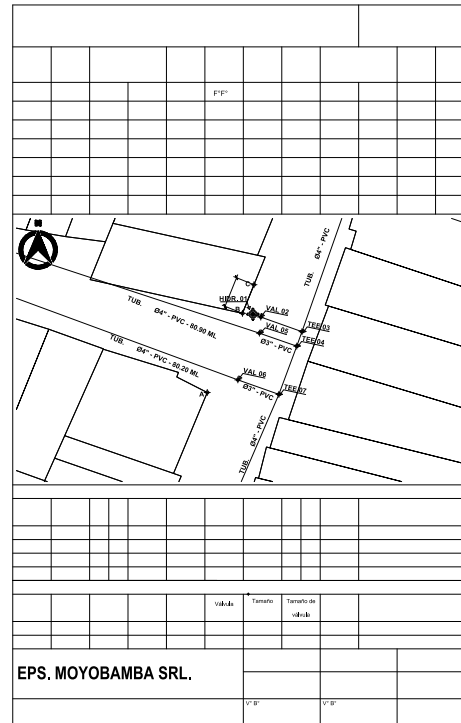




# PROYECTOS DE INVERSION PUBLICA EJECUTADOS AL 1ER SEMESTRE 2016



| N° | PROYECTO   |
|----|--|
| 1  | MEJORAMIENTO DEL CATASTRO TECNICO Y COMERCIAL DE AGUA POTABLE Y ALCANTARILLADO.<br>Costo del Proyecto S/ 420,224.14, RDR-FEI |





# PROYECTOS DE INVERSION PUBLICA EJECUTADOS AL 1ER SEMESTRE 2016



| N° | PROYECTO   |
|----|--|
| 2  | REHABILITACIÓN DE LA TUBERÍA DE REBOSE DE LA ESTACIÓN DE BOMBEO DE AGUAS RESIDUALES DEL JR. 08 DE FEBRERO Y CARRETERA PENETRACIÓN DEL SECTOR AZUNGUE DE LA CIUDAD DE MOYOBAMBA. <b>Costo del Proyecto S/ 64,504.12</b> , RDR-FEI |





# PROYECTOS DE INVERSION PUBLICA EJECUTADOS AL 1ER SEMESTRE 2016



| N° | PROYECTO  |
|----|---|
| 3  | MEJORAMIENTO DE LA RED DE AGUA POTABLE Y ALCANTARILLADO DEL JR. MOQUEGUA CUADRA 04 DE LA CIUDAD DE MOYOBAMBA – SAN MARTIN. <b>Costo del Proyecto S/ 27,913.86</b> , RDR-FEI |



## INVERSION EJECUTADOS AL 1ER SEMESTRE 2016



| N° | PROYECTO   |
|----|--|
| 4  | ADQUISICION DE 600 MEDIDORES DE ½" CHORRO UNICO PARA AGUA. <b>Costo del Proyecto S/ 74,460.36, RDR-FEI</b> |





# METAS DE GESTIÓN DEL PMO QUINQUENIO 2015 -2020

Aprobado con Resolución de Consejo Directivo N° 034-2014-SUNASS-CD



| Metas de Gestión   | Unidad de medida | Año Base | Año 1 (2015) |         | Año 2 (2016) |         |
|--|------------------|----------|--------------|---------|--------------|---------|
|  |                  |          | Proyec       | Ejecuc. | Proyec       | Ejecuc. |
| Incremento de Conexiones de agua potable                             | Unid             | -        | 200          | 436     | 200          | 490     |
| Incremento de Nuevos Medidores                                       | Unid             | -        | 360          | 360     | 360          | -       |
| Conexiones Activas de Agua Potable                                   | %                | 91       | 91           | 91      | 91           | 90.55   |
| Agua No Facturada  | %                | 41       | 41           | 39.45   | 41           | 39.35   |
| Relación Trabajo   | %                | 79       | 77           | 77      | 78           | 81      |
| Actualización de Catastro Comercial de Agua Potable y Alcantarillado | %                | 100      | 100          | 100     | 100          | 100     |
| Actualización de Catastro Técnico de Agua Potable y Alcantarillado   | %                | 0        | 17           | 18.15   | 39           | 23.15   |



# Instituto Vial Provincial Municipal de Moyobamba



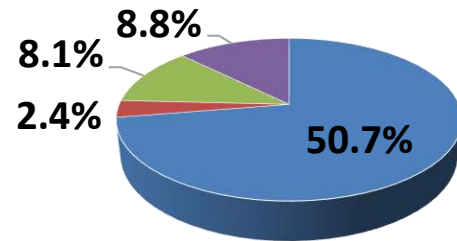
**Promoviendo el Desarrollo Económico y Sostenible en la Provincia de Moyobamba.  
de la mano con los Gobiernos Locales y el Gobierno Regional de San Martín.**



## PRESUPUESTO INICIAL VS EJECUCIÓN PERIODO ENE-JUN 2016

| DESCRIPCIÓN   | PRESUPUESTO<br>S/. | EJECUCION<br>S/.  | %            |
|---|--------------------|-------------------|--------------|
| <b>PIA 2016</b>   | 500,000.00         | 363,505.12        | 50.70        |
| <b>SALDO DE BALANCE 2015 IVP</b>                        | 16,938.24          | 16,938.24         | 2.40         |
| <b>SALDO DE BALANCE 2015</b>                            | 136,960.24         | 58,258.51         | 8.10         |
| <b>TRANSFERENCIA PROVIAS DESCENTRALIZADO (TPD) 2016</b> | 63,162.00          | 63,162.00         | 8.80         |
| <b>TOTAL AL AÑO 2016</b>                                | <b>717,060.42</b>  | <b>501,863.87</b> | <b>70.00</b> |

### EJECUCIÓN POR GENÉRICA ENE-JUN 2016



- PIA 2016
- SALDO DE BALANCE 2015 IVP
- SALDO DE BALANCE 2015
- TRANSFERENCIA PROVIAS DESCENTRALIZADO (TPD) 2016

70.0%

TOTAL  
PRESUPUESTO  
EJECUTADO



# MEJORANDO LAS CONDICIONES DE LA VIAS VECINALES

| TRAMOS       | KM           | MONTO CONTRATO S/ |
|--------------|--------------|-------------------|
| <b>TOTAL</b> | <b>30.03</b> | <b>57,418.00</b>  |

Tramo Emp. SM-569 (Pasamayo) – Emp. SM-594 (Calzada)

Tramo Calzada – S.F. Pajonal - La Florida



Tramo Calzada – Sector Sunisacha



Tramo Emp. PE-8B (Calzada) – Sector Misho



Tramo Pueblo Libre – Nuevo Huancabamba





# MEJORANDO LAS CONDICIONES DE LA VÍAS VECINALES

| TRAMOS       | KM           | MONTO CONTRATO S/ |
|--------------|--------------|-------------------|
| <b>TOTAL</b> | <b>24.07</b> | <b>58,258.31</b>  |

Pueblo Libre - Nuevo Huancabamba



ANTES

Calzada – San Francisco – La Florida



DESPUÉS



EMP SM-569 (Pasamayo) – EMP SM-594 (Calzada)





# APOYO EN GESTIÓN DE RECURSOS

09 COMITÉS DE PRO-MEJORAMIENTO DE CAMINOS ATENDIDOS CON FICHAS TÉCNICAS

40,178.48 GLN DE PETRÓLEO



APERTURA DE LA TROCHA CARROZABLE DEL TRAMO: CC.NN. TORNILLO – PAZ Y ESPERANZA



EMERGENCIA VIAL DEL C. V. RUTA R 29; TRAMO PUERTO GUILLERMO – NUEVO EL MILAGRO



EMERGENCIA VIAL DEL C. V. RUTA R-03; TRAMO EMP. SM -579 (CC.NN. SHIMPIYACU) – CC.NN. NUEVO PROGRESO



03 Expedientes de alcantarillas

01 Expediente de mejoramiento de tramos críticos del C.V. Yantaló – Puerto Los Ángeles

# GENERANDO INFORMACIÓN TÉCNICA PARA ACCEDER A FUENTES DE FINANCIAMIENTO

## Inventarios viales básicos y de condición

| TRAMOS       | N° RUTAS  | KM           |
|--------------|-----------|--------------|
| <b>TOTAL</b> | <b>10</b> | <b>78.15</b> |



Medición de un bache en vía P. Sta Rosa-S. J. Alto-Dv Cruz A.M. – Dv B. Nuevo

Medición de una deformación en vía Calzada –Sector Sunisacha



Medición de una deformación en vía San Marcos– N. Horizonte – Alto Perú



Medición de un bache en vía Emp. PE-8B (Calzada) – Sector Misho

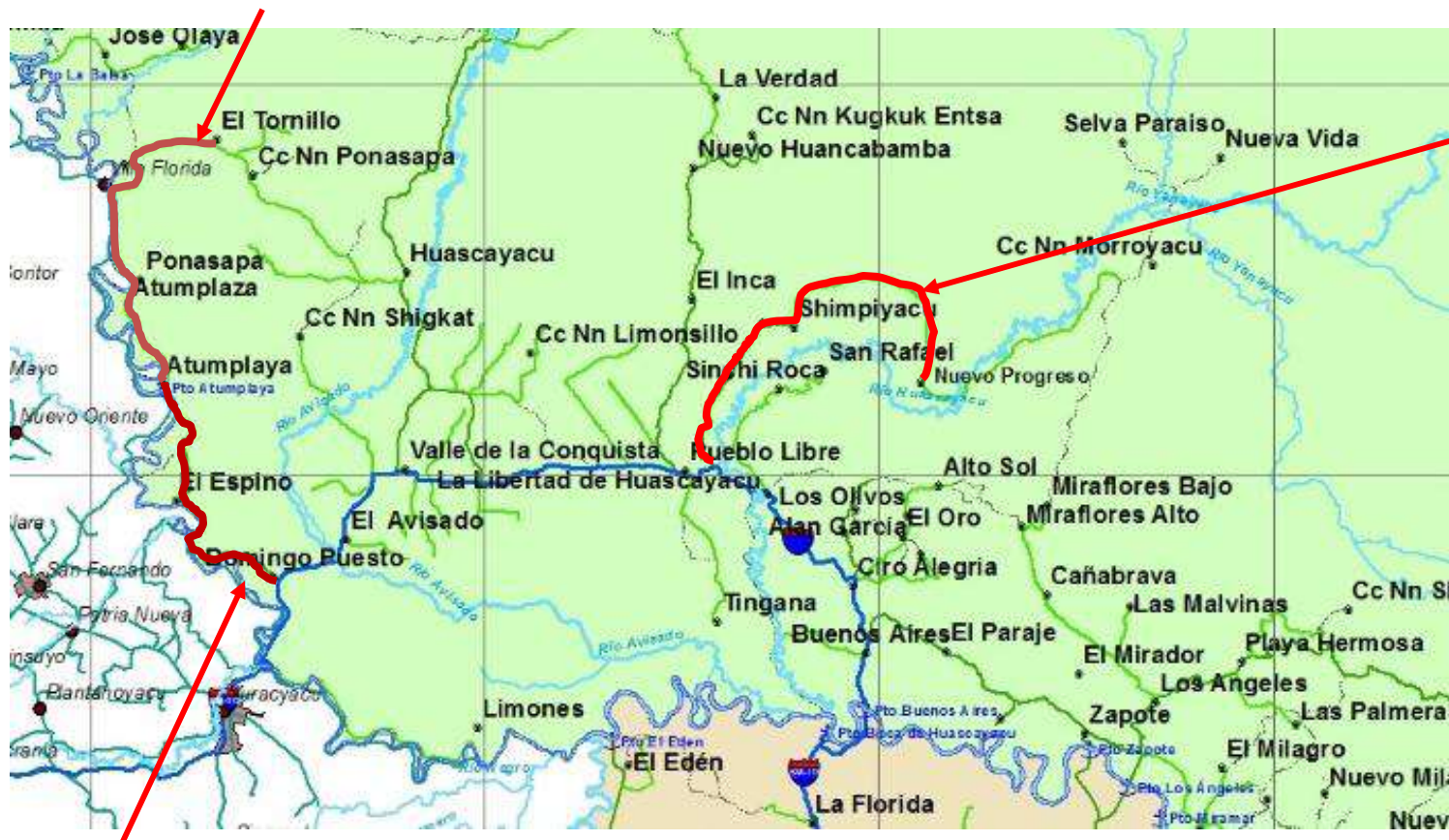




# FOMENTANDO LA INVERSIÓN PÚBLICA

SNIP 355446: MEJORAMIENTO DEL CAMINO VECINAL EMP. SM-575 (ATUMPLAYA) – SAN PEDRO – SECTOR TORNILLO, DISTRITO MOYOBAMBA, PROVINCIA MOYOBAMBA – SAN MARTÍN, L=9.765 Km. Monto S/ 11'885,751.57

PIP VIABLE



PIP VIABLE CON EXPEDIENTE TECNICO

SNIP 349742: MEJORAMIENTO DEL CAMINO VECINAL DOMINGO PUESTO - ATUMPLAYA, DISTRITO MOYOBAMBA, PROVINCIA MOYOBAMBA – SAN MARTÍN, L=9.39 Km. Monto S/ 12'033,470.62

PIP VIABLE CON EXPEDIENTE TECNICO

SNIP 271794: MEJORAMIENTO DEL CAMINO VECINAL SM-579: EMP. SM – 113 (PUEBLO LIBRE) – MANANTIAL – LOS OLIVOS DE HUASCAYACU – CC.NN. SHIMPIYACU – CC.NN. NUEVO PROGRESO, DISTRITO MOYOBAMBA, PROVINCIA MOYOBAMBA – SAN MARTÍN, L=11.826 Km., Monto S/ 8'337,913.00

|                      |           |                   |
|----------------------|-----------|-------------------|
| PROYECTOS VIABLES    | 42.654 KM | S/. 76,792,126.59 |
| EXPEDIENTES TECNICOS | 21.216 KM | S/. 12,406,665.0  |

# FOMENTANDO LA INVERSIÓN PÚBLICA



## PIP VIABLE

SNIP 346061: MEJORAMIENTO DEL CAMINO VECINAL EMP. SM – 628 (SECTOR EL MILAGRO) – LOS CLAVELES – PUENTE LA CHORRERA – EMP. R106 (LA LIMA), EMP. R104 (SECTOR PONGO BAJO) - EMP. R99 (KM 1+670), EMP. R99 (SECTOR PONGO ALTO) – EMP. SM – 638 (PALMERAS DE OROMINA), DISTRITOS DE MOYOBAMBA Y SORITOR, PROVINCIA MOYOBAMBA – SAN MARTÍN, L=11.559 Km. Monto S/ 18'523,050.96

SNIP 294441: MEJORAMIENTO DE LOS CAMINOS VECINALES SM-591: EMP. PE-5N (KM 489+180) – EMP. SM-113 (KM 57+640) – PUENTE MOTILONES, EMP. SM-588 – DV. SECTOR COCOCHO – DV. PUERTO TAHUISHCO, DISTRITO MOYOBAMBA, PROVINCIA MOYOBAMBA – DEPARTAMENTO SAN MARTIN, L=11.94 Km. Monto de Inversión S/. 34'349,853.44

## FACTIBILIDAD APROBADA



# FOMENTANDO LA INVERSIÓN PÚBLICA

## EXPEDIENTE TECNICO

MEJORAMIENTO EN TRAMOS DEL CAMINO VECINAL  
YANTALO – LOS ANGELES, DISTRITO DE YANTALÓ,  
PROVINCIA DE MOYOBAMBA – SAN MARTÍN



## PIP EN REFORMULACIÓN

SNIP 262098: MEJORAMIENTO DEL CAMINO VECINAL EMP. SM – 514  
(PUERTO PRIMAVERA) – PRIMAVERA DEL ALTO MAYO – VIÑA LOS ALPES  
– IMPERIO DE CACHIYACU, DISTRITO MOYOBAMBA, PROVINCIA  
MOYOBAMBA – SAN MARTÍN, L=8.077 Km. Monto S/ 9'521,377.00





# APOYOS EN MANTENIMIENTOS DE EMERGENCIA

MAQUINARIAS

3,903 GLN PETROLEO

Municipalidad Provincial de Moyobamba y Municipalidad Distrital de Jepelacio

PROVIAS DESCENTRALIZADO

Puerto Mirador (Moyobamba) –  
Puerto Metoyacu

Emp. SM 647 (Barbascal) –  
Barbascal - Shucshuyacu

EMP. PE-5N (Jerillo) – Alto Jerillo

ANTES



DESPUÉS



# CONVENIOS DE COOPERACION INTERINSTITUCIONAL

## Municipalidad Provincial de Moyobamba – PEAM - IVP

MEJORAMIENTO DE LOS CAMINOS VECINALES SM-591: EMP. PE - 5N (KM 489+180) - EMP. SM - 113 (KM 58+730) Y EMP. SM - 113 (KM 57+510) - PUENTE MOTILONES - DV. PUERTO TAHUISHCO - DV SECTOR COCOCHO, DISTRITO DE MOYOBAMBA, PROVINCIA DE MOYOBAMBA - SAN MARTIN.



MEJORAMIENTO DEL CAMINO VECINAL EMP. PE-5N (INDAÑE) - SECTOR SHANGO(MOYOBAMBA), DISTRITO DE MOYOBAMBA, PROVINCIA DE MOYOBAMBA - SAN MARTIN.





# REDUCIENDO BRECHAS DE ACCESOS RURALES

Incorporación dentro del Programa de Apoyo al Transporte Subnacional (PATS) a las redes de caminos vecinales alimentadores de los corredores logísticos



**CORREDOR 02**

Tramo: Emp. PE-5N (Indañe) – Baños Sulfurosos – Alfarillo – Ochame, L=12.37Km

Long. Total  
93.54 KM

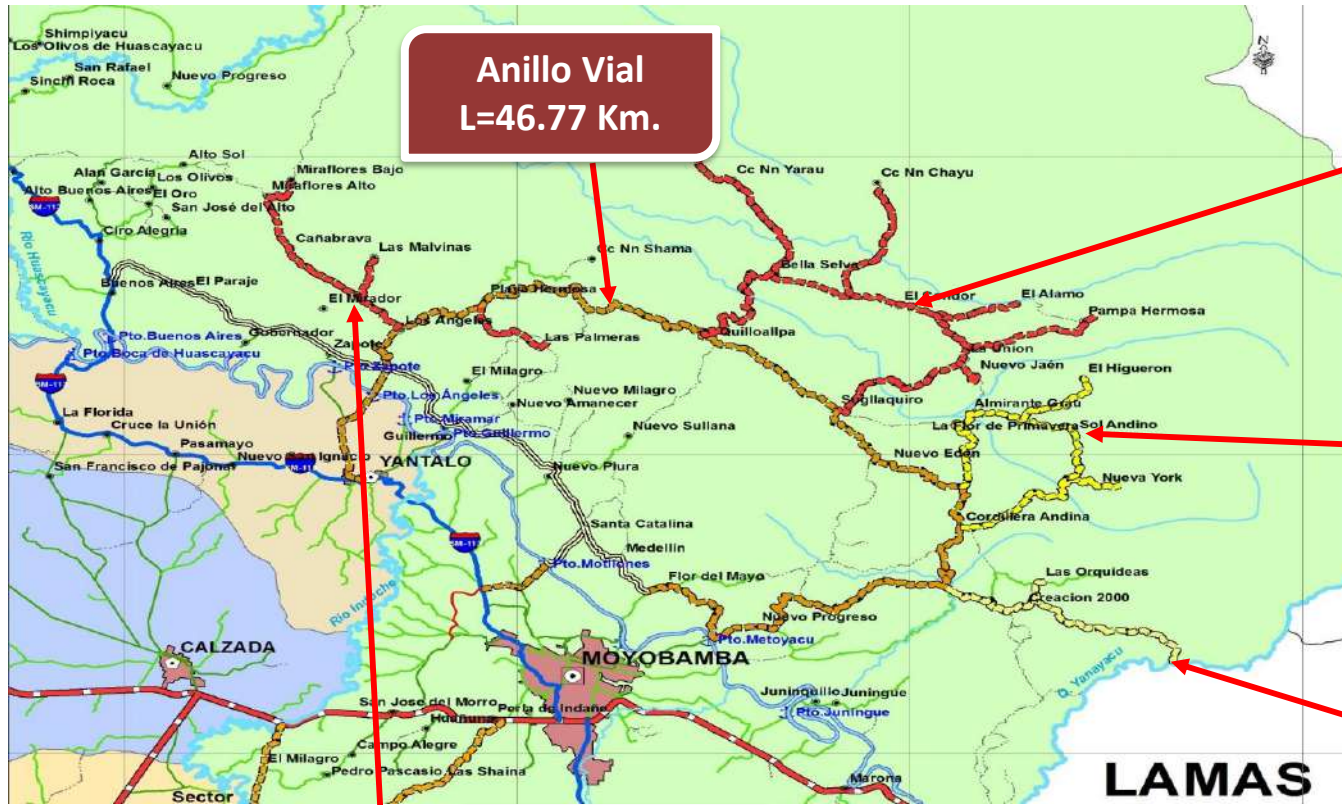


**CORREDOR 03**

Tramo: San Marcos – Alto Perú – Villa del Triunfo, L= 34.40 Km

# INTEGRANDO A LA MARGEN IZQUIERDA DEL RIO MAYO

## MEJORAMIENTO DE LA INFRAESTRUCTURA VIAL DE LOS RAMALES QUE CONFLUYEN AL ANILLO VIAL DE LA MARGEN IZQUIERDA DEL RÍO MAYO



### RAMAL 01

Tramos: Quilloallpa -Bella Selva - El Cóndor - La Union - Sugllaquiro; Bella Selva - Cc.Nn. Yarau; Dv. Cc.Nn Chayu - Cc.Nn. Chayu; El Cóndor - El Álamo; La Unión - Pampa Hermosa; Dv. Nuevo Jaén – Nuevo Jaén; **L=32.18 Km.**

### RAMAL 02

Tramos: Cordillera Andina - Nueva York - Sol Andino - La Flor De Primavera - Almirante Grau - Emp. Sm- 581; Flor De Primavera - El Higuérón, **L=15.50 Km.**

### RAMAL 03

Tramos: Dv. Cordillera Andina - Creación 2000 - El Sufrido - Qda. Yanayacu; Creación 2000 - Las Orquídeas; **L=8.82 Km**

### RAMAL 04

Tramos: Los Ángeles - Cañabrava - Miflores Alto - Miraflores Bajo - Dv. Las Malvinas - Las Malvinas; Playa Hermosa - Las Palmeras; **L=8.87 Km**

**Long. Total = 67.97 Km**

# GESTIÓN SOCIO AMBIENTAL

278 KM EN 43 RUTAS CON RESOLUCIÓN DE APROBACIÓN DE DERECHO DE VÍAS Y FAJA DE PROPIEDAD RESTRINGIDA

## FORMACIÓN DE COMITÉS DE REFORESTACIÓN

| N° | Nombre del Comité                  | Estado                                   |
|----|------------------------------------|--|
| 01 | Comité de Reforestación Nueva York | Resolución de Alcaldía N° 473-2016-MPM/A |
| 02 | Comité de Reforestación San Rafael | Resolución Gerencial N° 002-2016-MPM     |

Inclusión de Canteras  
en Pre-catastro  
Minero  
D.S. N° 037-96-EM

CANtera LIBERTAD DE  
HUASCAYACU



CANtera ALTO SOL



# SECRETARÍA GENERAL



# 12 CONVENIOS SUSCRITOS





# ACUERDOS Y ORDENANZAS RESALTANTES



**APROBACIÓN DE LA ORDENANZA MUNICIPAL N° 334-2016 QUE APRUEBA EL ORDENAMIENTO VIAL EN EL DISTRITO DE MOYOBAMBA**

**APROBACIÓN DE LA MODIFICACIÓN Y ADECUACIÓN DEL TUPA-MPM**

**APROBACIÓN DE LA SOLICITUD DE FINANCIAMIENTO ANTE EL FONDO PARA LA INCLUSIÓN ECONÓMICA EN ZONAS RURALES - FONIE**

**AMPLIACIÓN Y SUSTITUCIÓN DEL EQUIPAMIENTO E INFRAESTRUCTURA DE LA I.E. INICIAL N° 093 DE LA LOCALIDAD DE BUENOS AIRES DISTRITO Y PROVINCIA DE MOYOBAMBA**

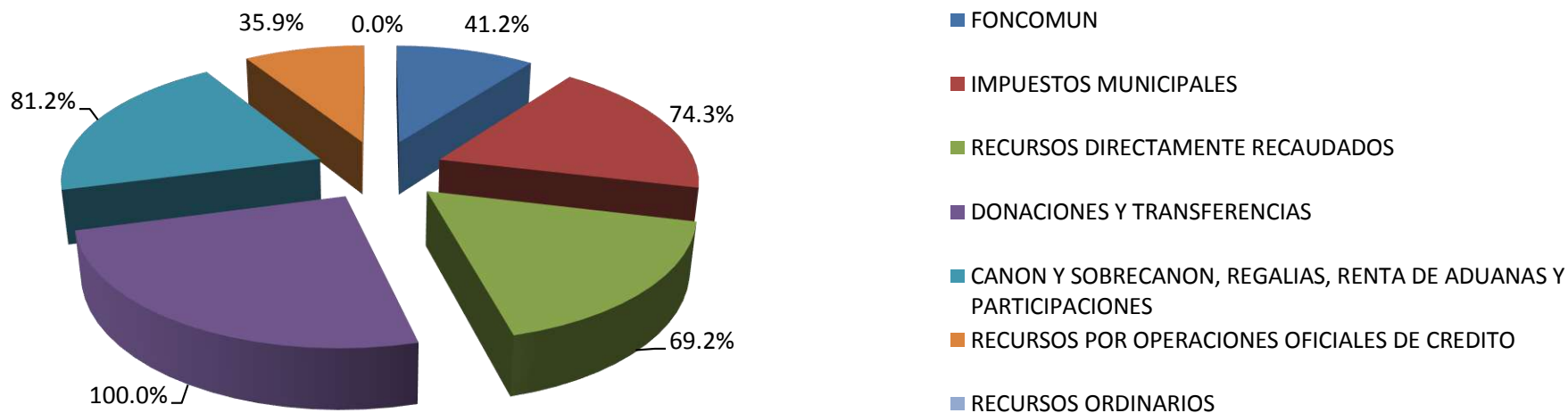
# **GERENCIA DE PLANEAMIENTO, PRESUPUESTO Y DESARROLLO INSTITUCIONAL**





# PRESUPUESTO DE INGRESOS ENE-JUN 2016

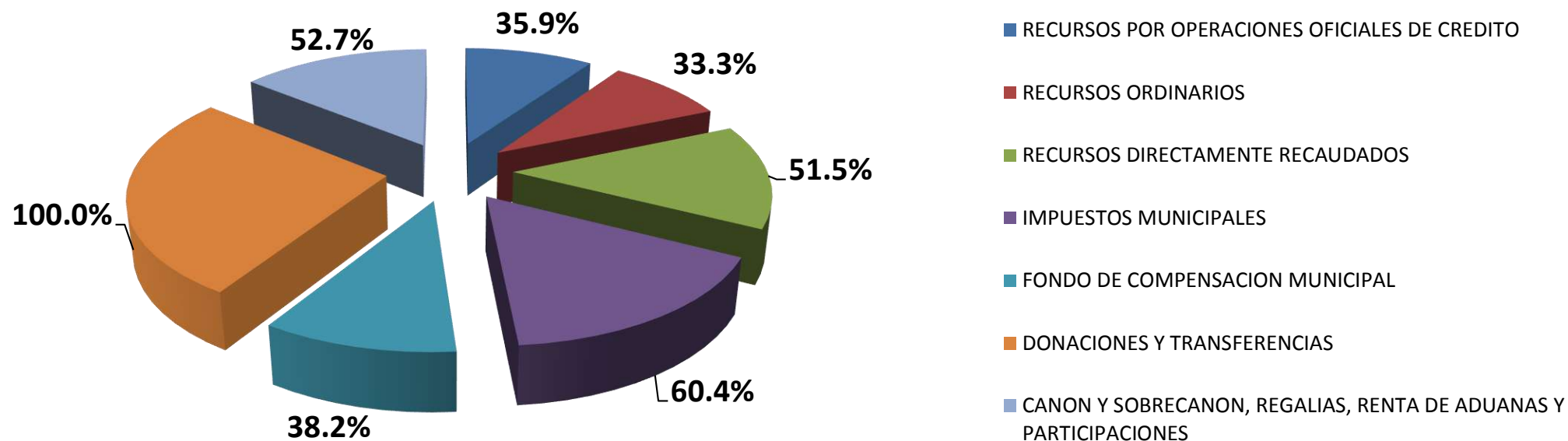
| RUBRO  | PIA               | PIM               | INGRESO           | % AVANCE     |
|--|-------------------|-------------------|-------------------|--------------|
| FONCOMUN   | 20,242,744        | 23,298,700        | 9,607,702         | 41.2%        |
| IMPUESTOS MUNICIPALES  | 1,844,462         | 2,549,171         | 1,893,626         | 74.3%        |
| RECURSOS DIRECTAMENTE RECAUDADOS                                 | 3,086,309         | 3,974,446         | 2,750,349         | 69.2%        |
| DONACIONES Y TRANSFERENCIAS                                      | -                 | 2,000             | 1,999             | 100.0%       |
| CANON Y SOBRECANON, REGALIAS, RENTA DE ADUANAS Y PARTICIPACIONES | 132,780           | 3,786,793         | 3,076,186         | 81.2%        |
| RECURSOS POR OPERACIONES OFICIALES DE CREDITO                    | -                 | 744,902           | 267,325           | 35.9%        |
| RECURSOS ORDINARIOS  | -                 | -                 | 356,509           | 0.0%         |
| <b>TOTAL</b>   | <b>25,306,295</b> | <b>34,356,012</b> | <b>17,953,696</b> | <b>52.3%</b> |



Fuente: Consulta Amigable MEF - 2016

# EJECUCIÓN DEL PRESUPUESTO POR RUBRO ENE-JUN 2016

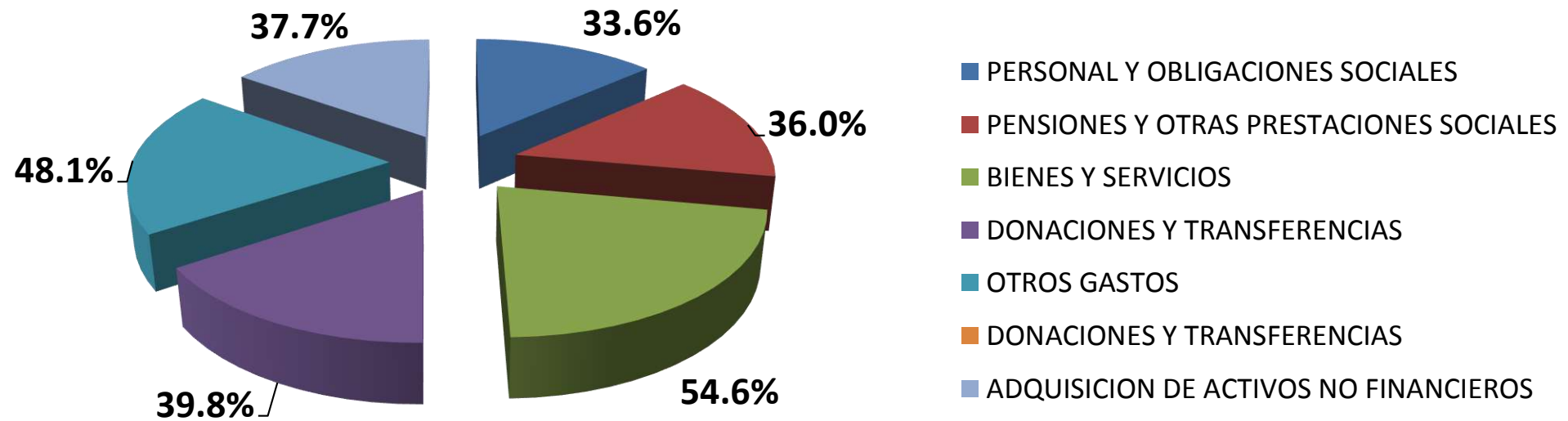
| RUBRO  | PIA               | PIM               | DEVENGADO         | % AVANCE     |
|--|-------------------|-------------------|-------------------|--------------|
| RECURSOS POR OPERACIONES OFICIALES DE CREDITO                    | -                 | 744,902           | 267,325           | 35.9%        |
| RECURSOS ORDINARIOS  | 1,024,327         | 1,072,195         | 356,509           | 33.3%        |
| RECURSOS DIRECTAMENTE RECAUDADOS                                 | 3,086,309         | 3,974,446         | 2,048,694         | 51.5%        |
| IMPUESTOS MUNICIPALES  | 1,844,462         | 2,549,171         | 1,540,452         | 60.4%        |
| FONDO DE COMPENSACION MUNICIPAL                                  | 20,242,744        | 23,298,700        | 8,908,847         | 38.2%        |
| DONACIONES Y TRANSFERENCIAS                                      | -                 | 2,000             | 1,999             | 100.0%       |
| CANON Y SOBRECANON, REGALIAS, RENTA DE ADUANAS Y PARTICIPACIONES | 132,780           | 3,786,793         | 1,996,181         | 52.7%        |
| <b>TOTAL</b>   | <b>26,330,622</b> | <b>35,428,207</b> | <b>15,120,007</b> | <b>42.7%</b> |





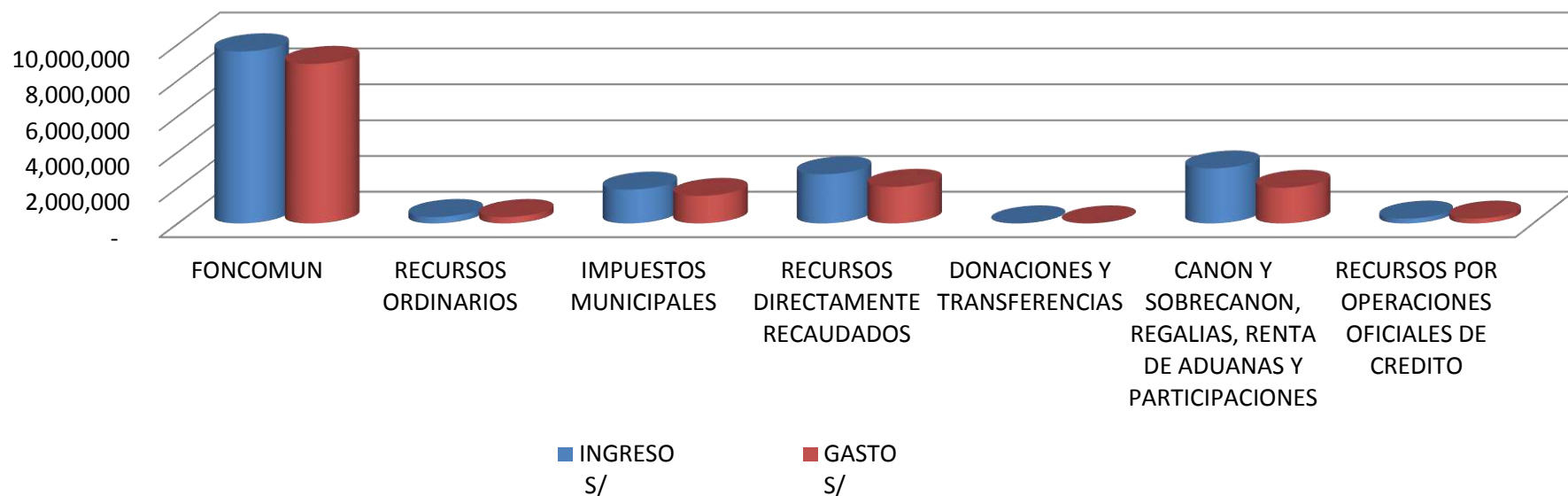
# EJECUCIÓN DEL PRESUPUESTO POR GENÉRICA ENE-JUN 2016

| GRUPO GENÉRICO DEL GASTO                | PIA               | PIM               | DEVENGADO         | % AVANCE     |
|---|-------------------|-------------------|-------------------|--------------|
| PERSONAL Y OBLIGACIONES SOCIALES        | 4,218,410         | 4,249,451         | 1,426,804         | 33.6%        |
| PENSIONES Y OTRAS PRESTACIONES SOCIALES | 1,163,246         | 1,170,834         | 421,627           | 36.0%        |
| BIENES Y SERVICIOS                      | 8,438,637         | 11,225,697        | 6,124,784         | 54.6%        |
| DONACIONES Y TRANSFERENCIAS             | 550,000           | 645,591           | 256,658           | 39.8%        |
| OTROS GASTOS                            | 550,000           | 553,000           | 265,795           | 48.1%        |
| DONACIONES Y TRANSFERENCIAS             | 1,156,177         | -                 | -                 |              |
| ADQUISICION DE ACTIVOS NO FINANCIEROS   | 10,254,152        | 17,583,634        | 6,624,340         | 37.7%        |
| <b>TOTAL</b>                            | <b>26,330,622</b> | <b>35,428,207</b> | <b>15,120,008</b> | <b>42.7%</b> |



## EJECUCIÓN DE INGRESOS Vs GASTOS

| RUBRO  | INGRESO<br>S/     | GASTO<br>S/       | AVANCE<br>%  |
|--|-------------------|-------------------|--------------|
| FONCOMUN                                       | 9,607,702         | 8,908,847         | 92.7%        |
| RECURSOS ORDINARIOS                            | 356,509           | 356,509           | 0.0%         |
| IMPUESTOS MUNICIPALES                          | 1,893,626         | 1,540,452         | 81.3%        |
| RECURSOS DIRECTAMENTE RECAUDADOS               | 2,750,349         | 2,048,694         | 74.5%        |
| DONACIONES Y TRANSFERENCIAS                    | 1,999             | 1,999             | 0.0%         |
| CANON Y SOBRECANON, REGALIAS, RENTA DE ADUANAS | 3,076,186         | 1,996,181         | 64.9%        |
| RECURSOS POR OPERACIONES OFICIALES DE CREDITO  | 267,325           | 267,325           | 0.0%         |
| <b>TOTAL</b>                                   | <b>17,953,696</b> | <b>15,120,007</b> | <b>84.2%</b> |



Fuente: Consulta Amigable MEF



# FORTALECIENDO LA INSTITUCIONALIDAD



**APROBACIÓN DEL ROF 2016**  
(Ordenanza Municipal N° 333-2016)



**ROF  
IMPLEMENTADO  
100%**

# GERENCIA DE ADMINISTRACIÓN Y FINANZAS



# PROCESOS DE SELECCIÓN CONVOCADOS ENE-JUN 2016

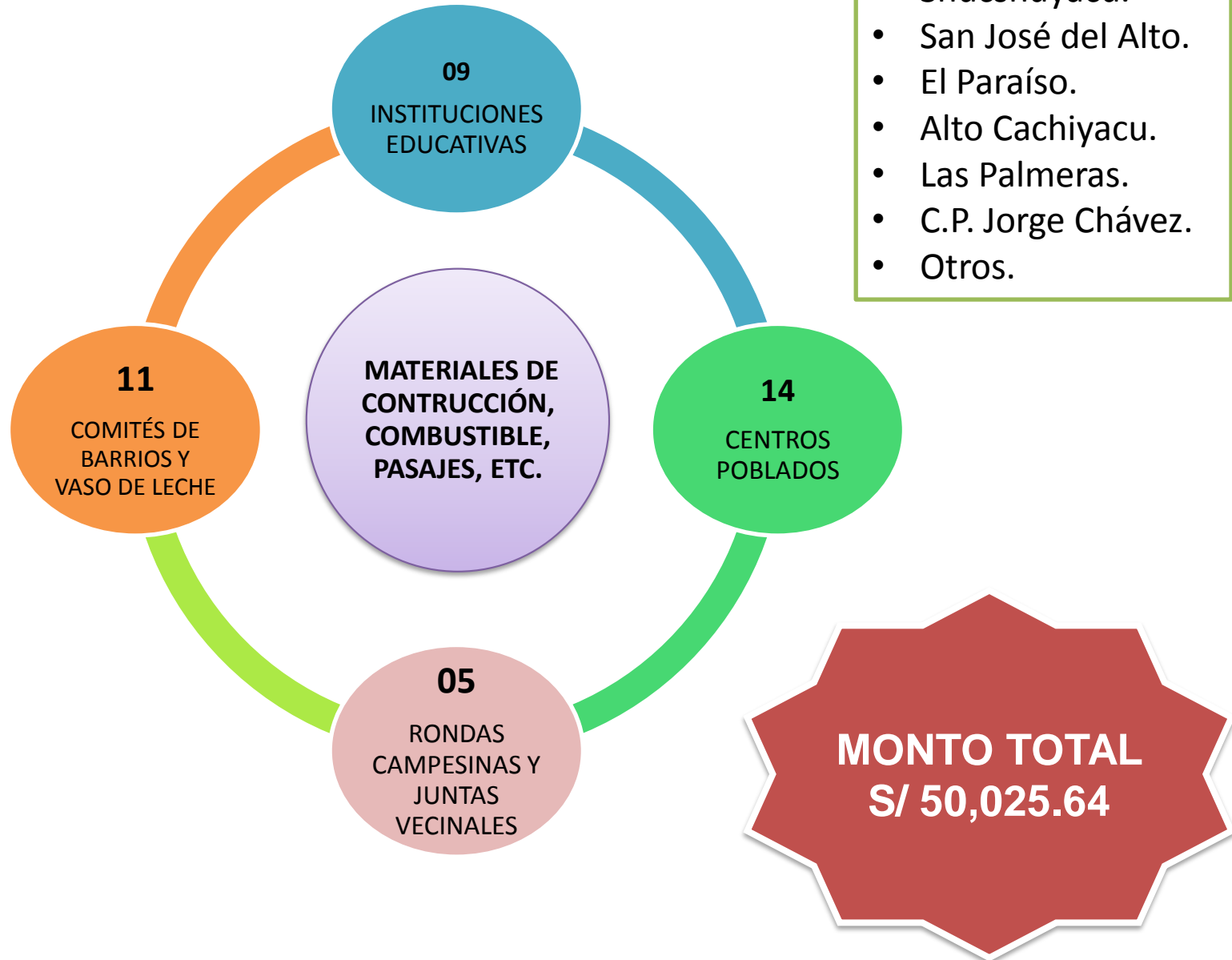
| Nº           | DESCRIPCIÓN                   | CANT.     | VALOR ESTIMADO S/      | MONTO ADJUDICADO S/    |
|--------------|-------------------------------|-----------|------------------------|------------------------|
| 1            | ADJUDICACIÓN DE MENOR CUANTÍA | 1         | 332,803.05             | 282,036.48             |
| 2            | COMPARACIÓN DE PRECIOS        | 3         | 114,769.85             | 114,769.85             |
| 3            | ADJUDICACIÓN SIMPLIFICADA     | 11        | 1,436,122.86           | 1,349,235.00           |
| 4            | LICITACIÓN PÚBLICA            | 8         | 1,182,751.81           | 873,361.40             |
| <b>TOTAL</b> |                               | <b>23</b> | <b>S/ 3,066,447.57</b> | <b>S/ 2,619,402.73</b> |

**AHORRO**  
**15%**  
**S/ 447,044.84**



39

## ACCIONES DE APOYO SOCIAL



# COLABORADORES FORTALECIDOS EN LA GESTIÓN PÚBLICA Y ATENCIÓN AL CIUDADANO

557 BENEFICIARIOS



127

Trabajadores beneficiados con controles preventivos y análisis gratuitos de salud.

300

Obreros capacitados en "Seguridad y Salud en el Trabajo"

130

Trabajadores capacitados en temas de contrataciones del estado, presupuesto público, proyectos de inversión, régimen disciplinario, entre otros.

# REDUCCIÓN DE DEUDA ANTE LA SUNAT POR UN MONTO DE S/ 776 518.00

LOGRANDO ACTIVAR LAS MEDIDAS DE EMBARGO  
PERSISTENTES, RESPECTO A LA DEUDA DE  
FRACCIONAMIENTO

RESOLUCIÓN N° 01917-Q-2016

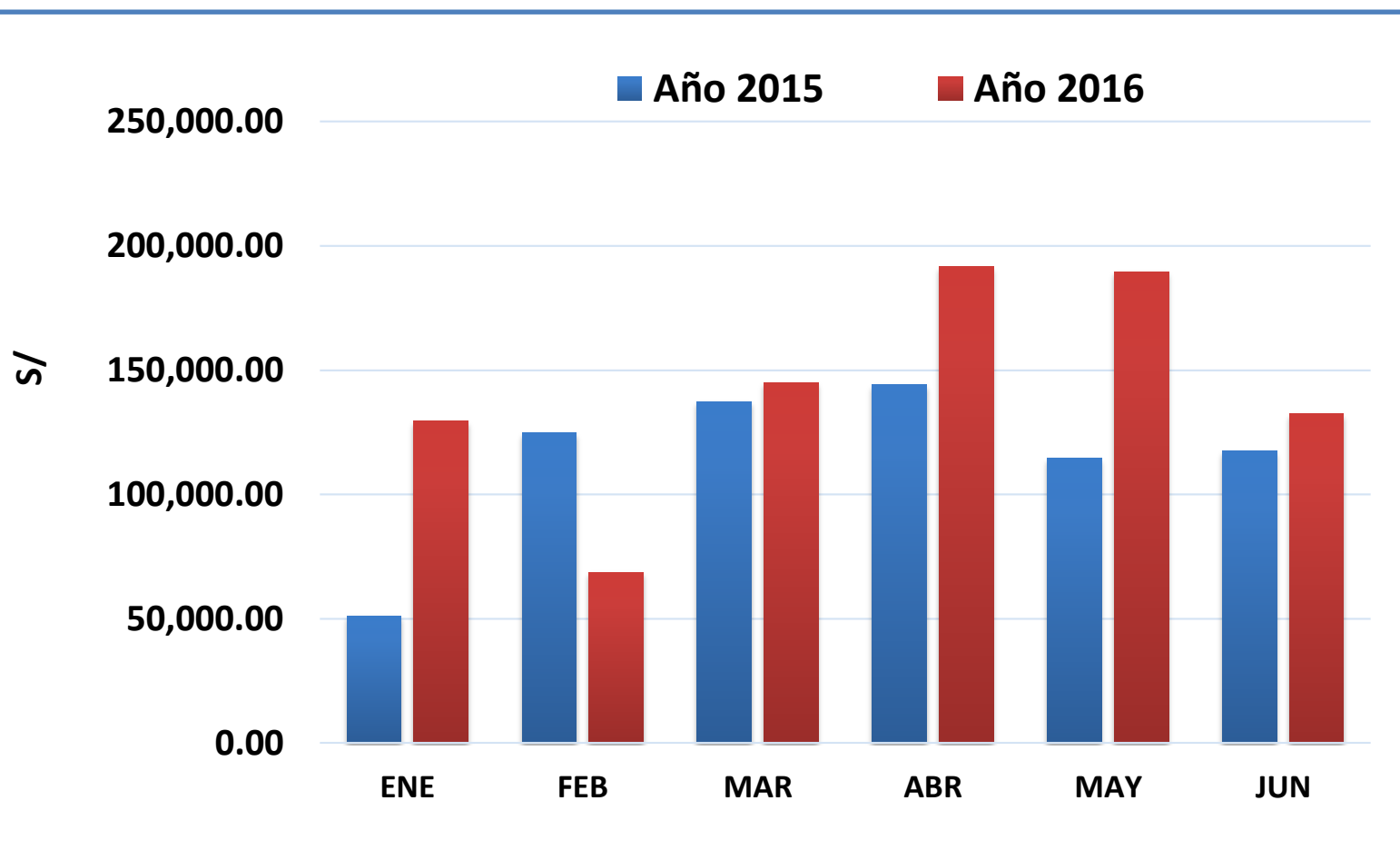




# GERENCIA DE ADMINISTRACIÓN TRIBUTARIA



# IMPUESTO PREDIAL

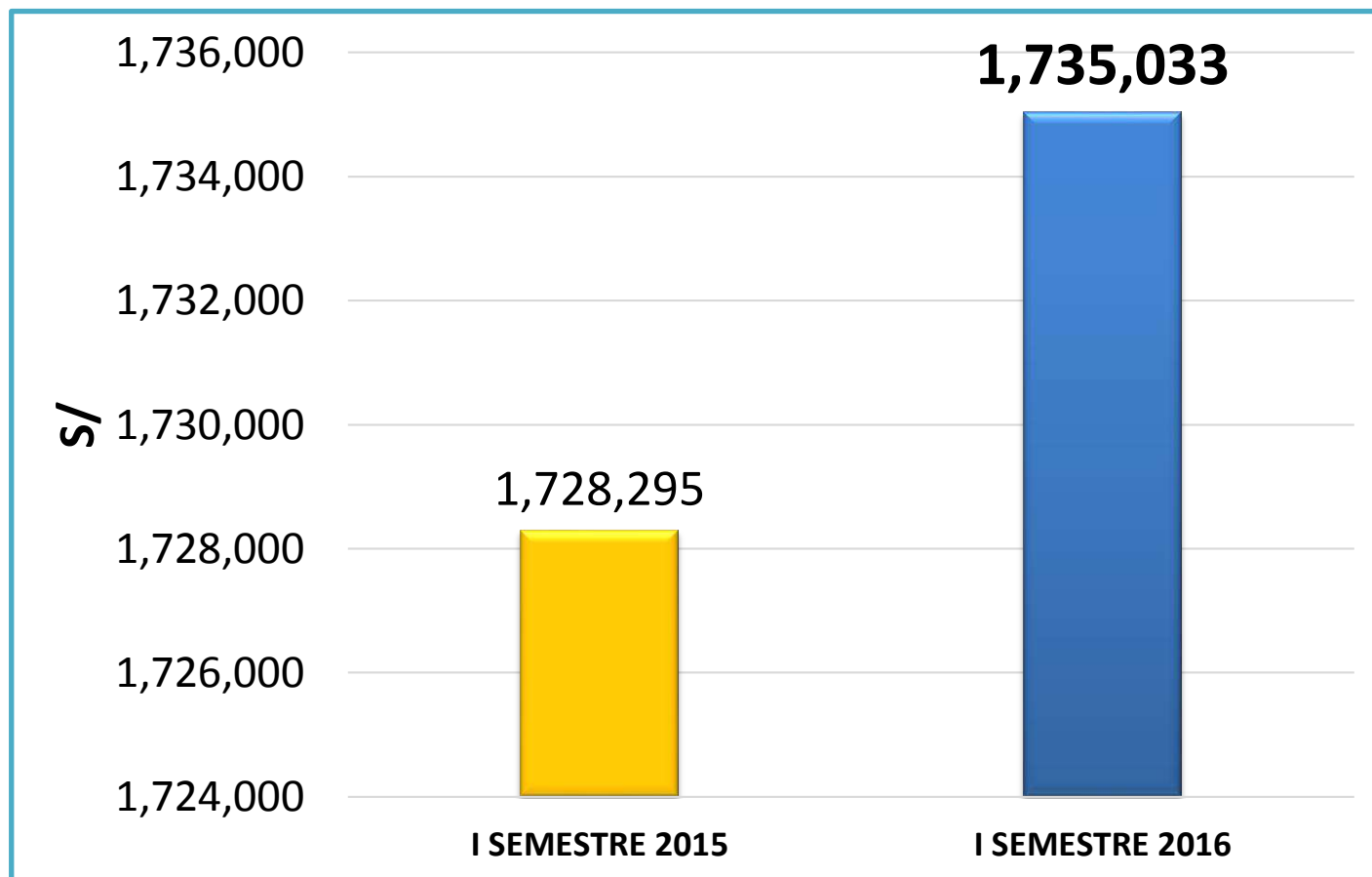


| Periodo            | Monto S/          |
|--------------------|-------------------|
| Enero - Junio 2015 | 689,716.00        |
| Enero - Junio 2016 | <b>856,680.00</b> |
| <b>INCREMENTO</b>  | <b>166,964.00</b> |

INCREMENTO DEL  
**24.2%**

Fuente: Gerencia de Administración Tributaria – MPM – Jul. 2016

## RECURSOS DIRECTAMENTE RECAUDADOS (RDR) PERIODO ENE-JUN 2016



**INCREMENTO**  
**S/ 6 738.00**  
CON RELACIÓN AL  
PERIODO ENE-JUN 2015

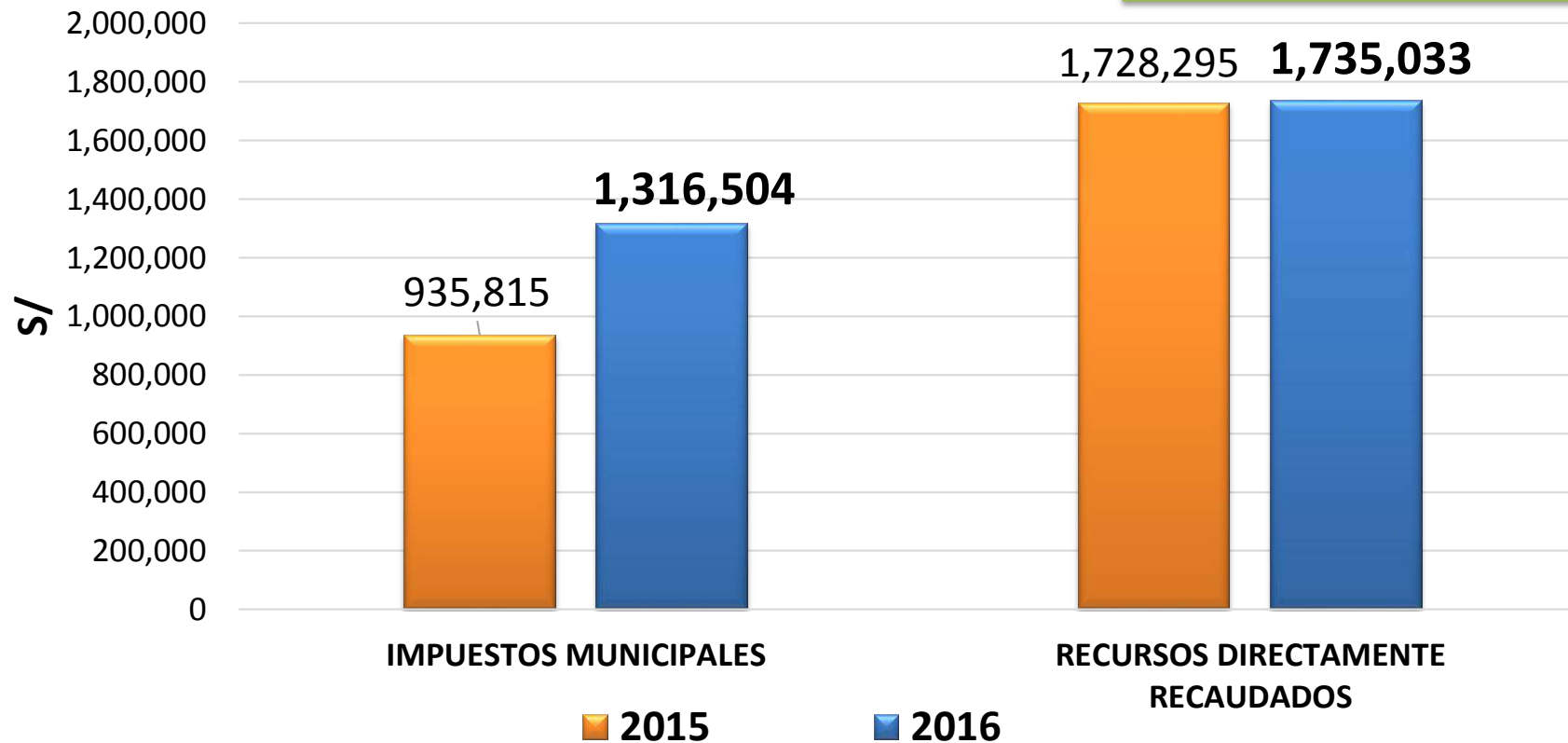
Fuente: Gerencia de Administración Tributaria – MPM – Jul. 2016



# RECAUDACIÓN PERIODO ENE-JUN 2016

Cuadro comparativo de la Recaudación  
Periodo Ene-Jun 2015/2016

**TOTAL**  
**S/ 3,051,537**



INCREMENTO DEL  
**15%**  
CON RELACION AL  
PERIODO ENE-JUN 2015

Fuente: Gerencia de Administración Tributaria – MPM – Jul. 2016

# AVANCE META 32

## PERIODO ENE-JUN 2016

**43%**

**AVANCE DE LA META 32**  
"INCREMENTO DE LA  
RECAUDACIÓN PREDIAL  
RESPECTO A LO  
RECAUDADO AL  
31.12.2015"

**2086**

**CONTRIBUYENTES  
QUE CANCELARON  
SUS IMPUESTOS  
DEL AÑO 2016**

**PARTICIPACIÓN EN 02  
SORTEOS DE EQUIPOS  
ELECTRODOMÉSTICOS**

**PASES GRATUITOS A  
SERVICIOS TURÍSTICOS  
Y ATENCIÓN MÉDICA  
EN EL PREVENTORIO  
MUNICIPAL**

**BENEFICIOS A LOS  
CONTRIBUYENTES  
PUNTUALES**

# GERENCIA DE DESARROLLO SOCIAL





# PROMOVIENDO ACTIVIDADES DEPORTIVAS PARA MEJORAR LA SALUD

## ACTIVIDADES DEPORTIVAS

**CICLOVÍA RECREATIVA**

• 552 PARTICIPANTES

**MARATÓN**

• 120 PARTICIPANTES

**ACTIVACIONES (3 Fechas)**

• 1510 PARTICIPANTES

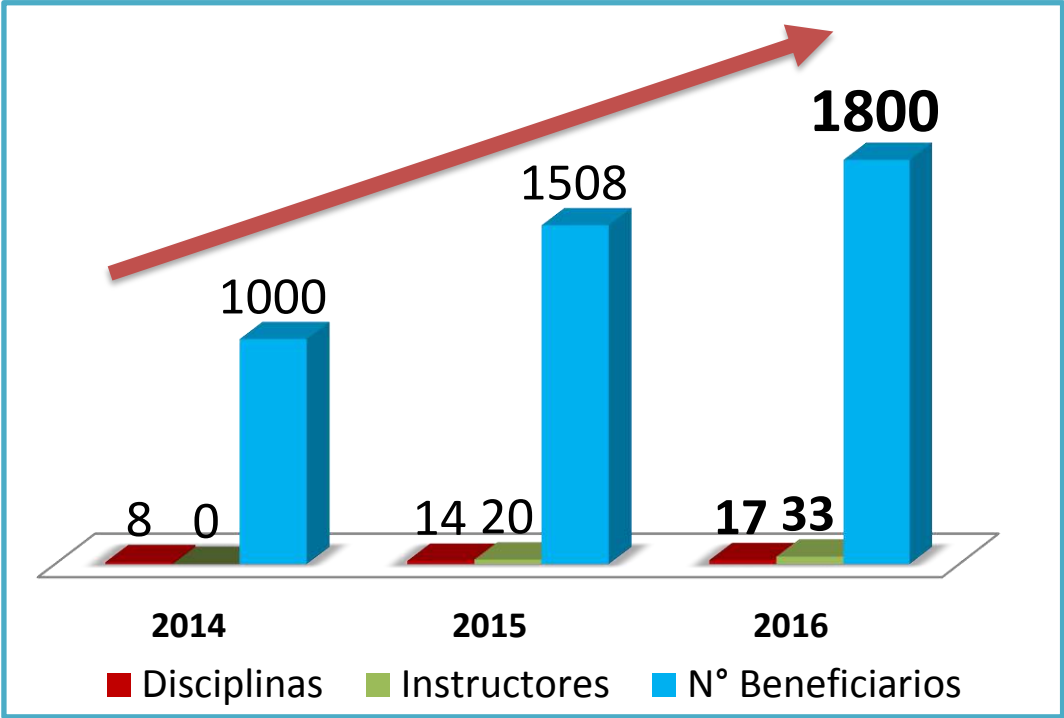
**CICLISMO**

• 200 PARTICIPANTES

**2382 Participantes**



## VACACIONES ÚTILES



## CANCHA SINTÉTICA MUNICIPAL

**5 316 BENEFICIARIOS**

# PROMOVIENDO LA EDUCACIÓN Y LA CULTURA

## CUENTA CUENTOS

150

Adultos mayores participaron en la estrategia de Saberes Productivos

257

Niños y adolescentes de 05 a 15 años participaron en Cuenta Cuentos

04

Adultos mayores participaron en actividades educativas en la I.E. José Encinas Franco y María Encarnación del Águila Sánchez.



## BIBLIOTECA MUNICIPAL

1 822

BENEFICIARIOS

1723

HORAS LECTIVAS





# FOMENTANDO LA IDENTIDAD CULTURAL

## SEMANA TURÍSTICA

**53**

Delegaciones participaron en las pandillas motivacionales

**25**

Delegaciones participaron en el baño bendito

**11**

Delegaciones participaron en el concurso de pandilla moyobambina

**12**

Delegaciones participaron en el concurso de pandilla infantil y juvenil

**12**

Delegaciones participaron en el concurso de comparsas y carros alegóricos

**05**

Instituciones educativas participaron en la pandilla huambrilla



Participación de los distritos y del C.P. Apamgurayacu - Yurimaguas

## CARNAVAL MOYOBAMBINO



Institucionalización del Carnaval Moyobambino - OM N° 320-2016-MPM.

**12 Delegaciones participaron** (Incluido los distritos de Calzada y Soritor)



# FORTALECIENDO LA ORGANIZACIÓN Y PARTICIPACIÓN DE LA SOCIEDAD CIVIL

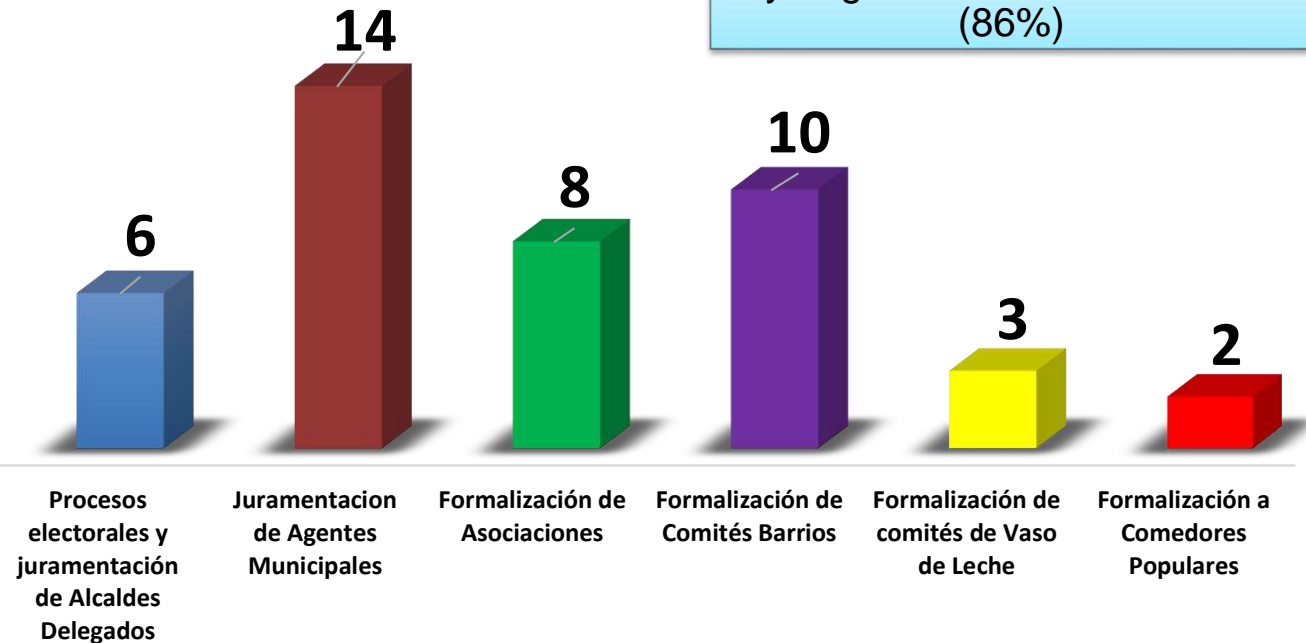


Fortalecimiento de capacidades en Gestión Pública y Gobernabilidad

15 Alcaldes Delegados (100%)

66 Agentes Municipales (83%)

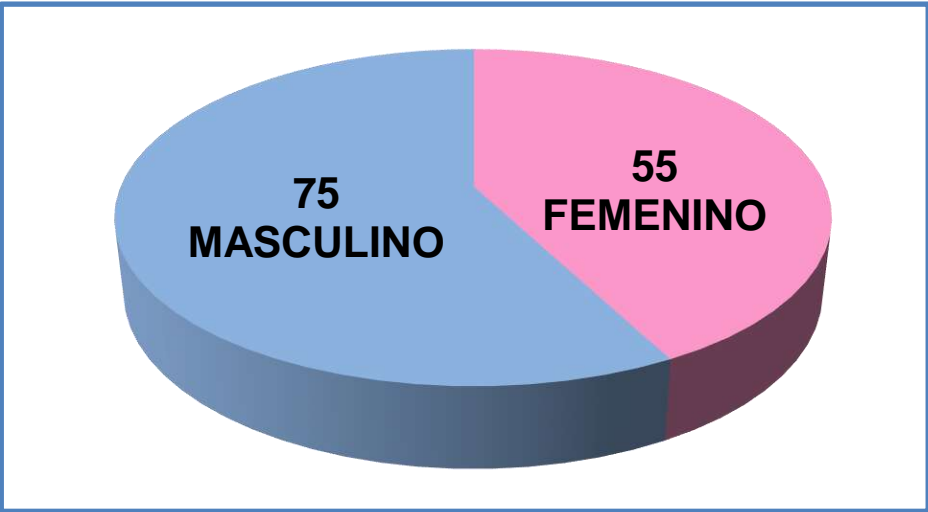
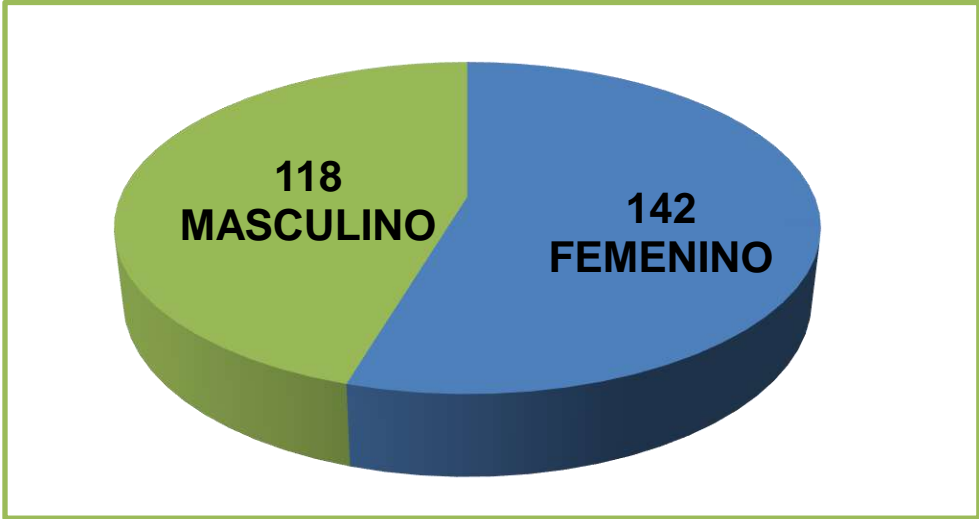
60 Comités de Barrio de Gestión y Organizaciones Vecinales (86%)



# CONTRIBUYENDO AL EJERCICIO DE LOS DERECHOS HUMANOS



**260**  
Actas de  
Nacimientos



**130 REGISTRADOS FALLECIDOS**



**26 MATRIMONIOS CIVILES**

# INCLUSIÓN SOCIAL PARA EL DESARROLLO INTEGRAL DE LA POBLACIÓN

**CREACIÓN**

OM N° 333-2016-MPM

**PRIMERA  
MUNICIPALIDAD**

**SUB GERENCIA DE  
INCLUSIÓN E IGUALDAD  
DE OPORTUNIDADES**

**OFICINA MUNICIPAL  
DE ATENCIÓN A LAS  
PERSONAS CON  
DISCAPACIDAD**

**DEFENSORÍA  
MUNICIPAL DEL  
NIÑO, NIÑA Y  
ADOLESCENTE**

**ÁREA DE  
DESARROLLO DE LOS  
PUEBLOS  
INDÍGENAS**

**ÁREA DE  
PROMOCIÓN DE  
DERECHOS Y  
GÉNERO**



# PROMOVIENDO OPORTUNIDADES PARA LAS PERSONAS CON DISCAPACIDAD

**133 PERSONAS CON DISCAPACIDAD ORIENTADAS**



**META  
07  
CUMPLIDA**

**349**

Personas con discapacidad actualizadas en el Padrón Zona Urbana.

**01**

Diagnóstico del nivel de accesibilidad urbanística para las personas con discapacidad y movilidad reducida.

**40**

Personas renuevan gratuitamente el DNI por caducidad y por discapacidad.

**04**

Atenciones médicas a personas con discapacidad para acceder al Documento de Identidad de Discapacidad (DID).

**27**

Autoridades de los centros poblados capacitados en temas relacionados a la "Discapacidad".

# COMPROMETIDOS CON LOS DERECHOS Y DEBERES DE NIÑOS, NIÑAS Y ADOLESCENTES

## DEMUNA

**332** CASOS ATENDIDOS

**98** CONCILIACIONES  
EXTRAJUDICIALES

**92** CASOS ACTAS DE  
COMPROMISO

**1,065**  
PERSONAS  
ATENDIDAS

**28**

PADRES  
CAPACITADOS  
EN NO AL  
BULLING

**70**

ALUMNOS EN  
CONCURSO  
RESCATANDO MI  
IDENTIDAD

**01**

PERSONAL  
CONTRATADO  
PARA LA  
LUDOTECA

**01**

DEFENSOR  
CAPACITADO

**04**

OPERATIVOS DE  
FISCALIZACIÓN A  
CABINAS DE  
INTERNET

**APOYO PSICOLÓGICO PERMANENTE**


# OPORTUNIDADES PARA TODOS Y TODAS

**CC.NN de Morroyacu, Yarau, Cachiyacu, Kusu** empadronadas y capacitadas para el acceso a los programas sociales.

**50 Personas de la CC.NN Shimpiyacu** beneficiadas en dos campañas para registro de DNI y partida de nacimiento GRATUITO.

**CC.NN Shimpiyacu** incorporada al Programa Vaso de leche.

**70 Padres de familia** empoderados en construcción de casas seguras en el marco del convenio SENCICO.



PROMOCIÓN DEL DERECHO Y GÉNERO A POBLACIÓN VULNERABLE



# MEJORANDO LA CALIDAD DE VIDA MEDIANTE LA PREVENCIÓN EN SALUD

**2225** Consultas  
médicas y  
obstétricas

**220** Tamizajes para  
descarte de lesiones  
pre-cancerosas PAP e  
IVAA

**1737** Consejerías  
de prevención de  
cáncer

**05** Círculos de  
actividad grupal

**76** Emergencias y  
urgencias  
médicas

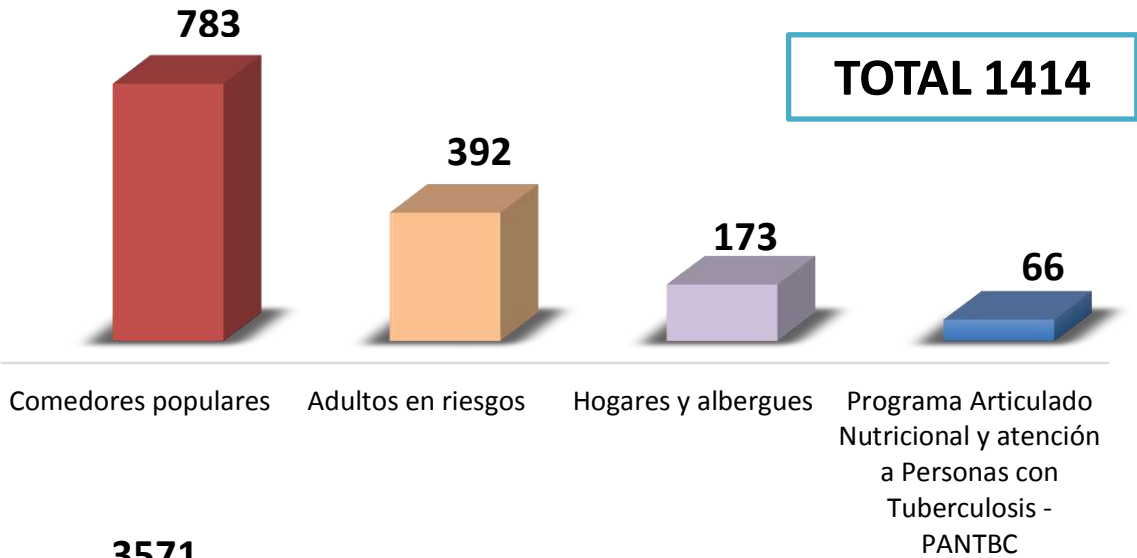
**100** Tamizajes de mama,  
próstata, examen clínico de  
piel, tiroides y ganglios  
linfáticos

**1679** Atenciones  
en admisión,  
triaje y tópico

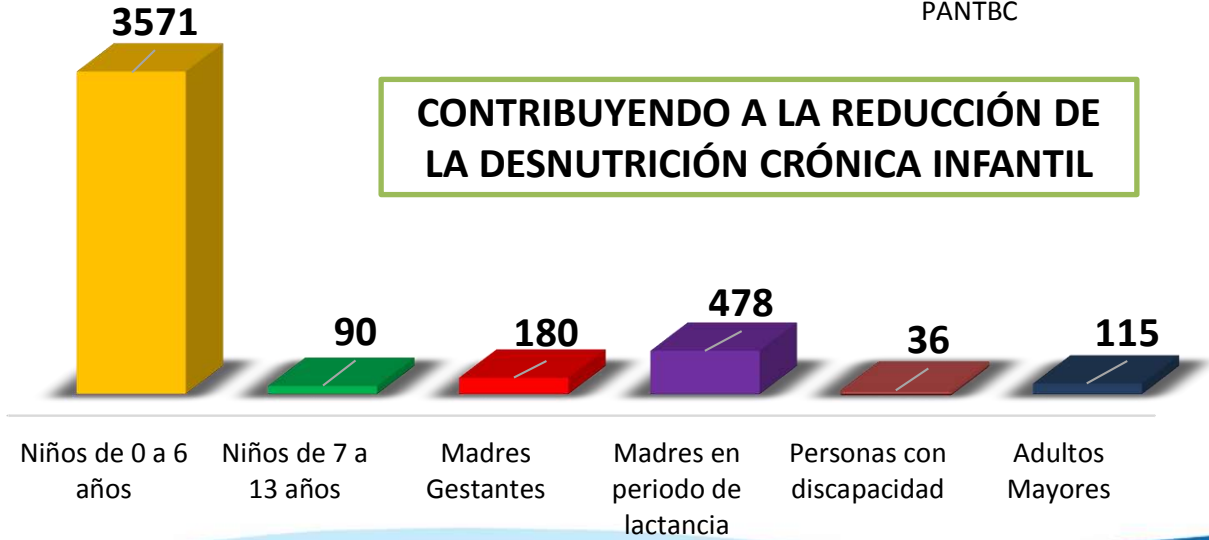
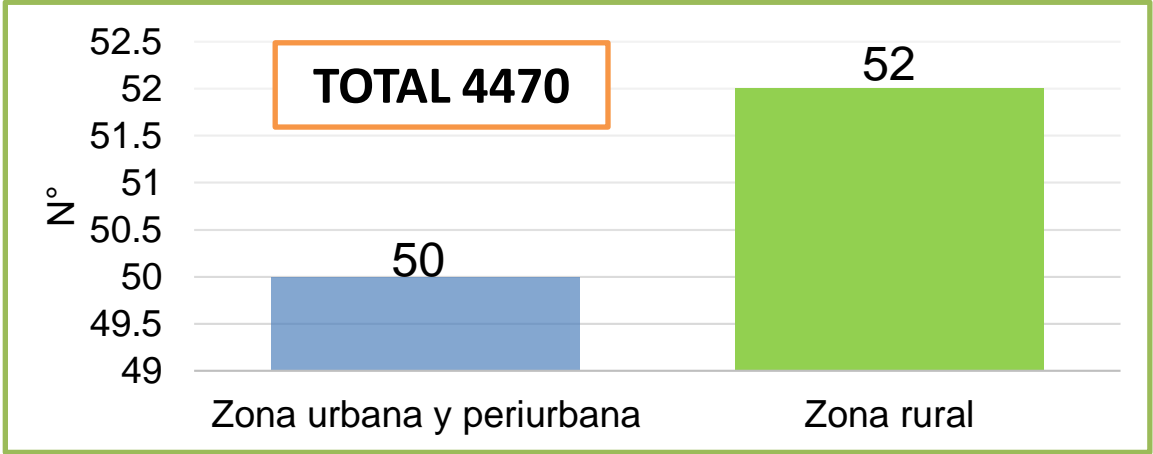


# ATENDIENDO A LA POBLACIÓN VULNERABLE

## PROGRAMA DE COMPLEMENTACIÓN ALIMENTARIA

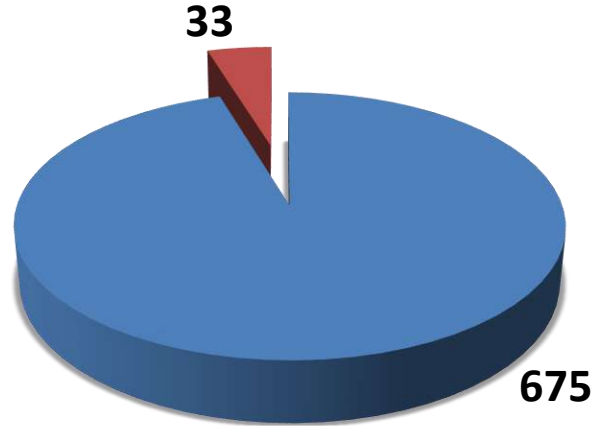


## COMITÉS VASOS DE LECHE





## GENERANDO CONDICIONES DE ACCESIBILIDAD A LOS PROGRAMAS SOCIALES



**708**  
Solicitudes atendidas

- HOGARES EMPADRONADOS
- HOGARES QUE NO REQUIEREN EMPADRONAMIENTO

### PENSIÓN 65

USUARIOS

**1120**

DECLARACIONES JURADAS  
ENVIADAS A PENSIÓN 65D

**244**

**27** Caseríos orientados sobre BECA 18 y PENSIÓN 65





# GERENCIA DE DESARROLLO ECONÓMICO



# INNOVACIÓN TECNOLÓGICA

43

Ganaderos de las asociaciones de San Marcos y San Ignacio adquirieron conocimientos para mejorar la producción ganadera.



## 05 ORGANIZACIONES CON CULTIVOS AGROFORESTALES



# FORTALECIMIENTO DE ORGANIZACIONES DE PRODUCTORES AGROPECUARIOS

Programa Nacional de Innovación Agraria (PNIA)



Reuniones de coordinación con **05 Organizaciones** cafetaleras y de cultivos alternativos



Alianzas estratégicas ONG SOLIDARIA, PEAM, DRASAM (ADEL)



## Fortalecimiento de capacidades





# ARTICULACIÓN ECONÓMICA Y COMERCIAL

## PROGRAMA “DE LA CHACRA A LA OLLA”

48

Productores agropecuarios de la margen izquierda y derecha del río Mayo, lograron venta x **S/ 8,968.50**



## I FORUM GANADERO DEL VALLE DEL ALTO MAYO

120

Ganaderos del Valle del Alto Mayo, acordaron la formulación del PIP AGROSILVOPASTORIL



## FERIA INTERNACIONAL DEL CAFÉ – FICAFE 2016

02

Organizaciones Cafetaleras: MISHQUI HUAYO y FRUTOS DE SELVA lograron venta x **S/ 1,080.00**



# EN DEFENSA DE LA SALUD PÚBLICA

**283**

ESTABLECIMIENTOS DE  
VENTA DE ALIMENTOS  
INSPECCIONADOS POR  
SALUBRIDAD E  
INOCUIDAD

PRODUCTOS  
DECOMISADOS

**270 KG.**

CARNES (ROJAS Y  
BLANCAS) Y  
PRODUCTOS  
HIDROBIOLÓGICOS

**1200**

PRODUCTOS  
ALIMENTICIOS





# PROGRAMA DE HIGIENE Y SANEAMIENTO EN ESTABLECIMIENTOS MUNICIPALES





# FORTALECIMIENTO DE CAPACIDADES A COMERCIANTES

**510**

Comerciantes  
Capacitados  
(Mercado Zonal  
Ayaymama y  
Mercado Central)



**269**

Comerciantes Capacitados Programa  
“Mercado Saludable”



**241**

Comerciantes Capacitados  
Programa “Mi Mercado  
Productivo”

# IMPULSANDO LA MODERNIZACIÓN DEL MERCADO CENTRAL

Proyecto VIABLE

"Mejoramiento de los Servicios Brindados en el Mercado Central del Distrito y Provincia de Moyobamba - San Martín".



APROBACIÓN DEL EXPEDIENTE : I ETAPA  
R.A N° 653-2016-MPM/A



APROBACIÓN DEL PRÉSTAMO – I ETAPA  
(BANCO DE LA NACIÓN)  
S/ 2'648,171.23





## MEJORA DE LA CALIDAD DE LOS SERVICIOS TURÍSTICOS



**(20)** Prestadores de servicios turísticos (**hospedajes y restaurantes**) de la ciudad de Moyobamba con conocimientos en Buenas Prácticas de Gestión del Servicio.



**(20)** **Mototaxistas** de los exteriores de las Aguas Termales San Mateo y Aguas Sulfurosas Oromina con conocimientos en trato al visitante e implementados con indumentaria de identificación.



**(24)** **Transportistas fluviales del Puerto de Tahuishco** con conocimiento en trato al visitante e implementados con indumentaria de identificación.



**(33)** **Comerciantes ambulantes de alimentos en zonas con flujo turístico** con conocimientos en Buenas Prácticas de Servicio e implementados con indumentaria de identificación.





# MEJORA DE LAS INSTALACIONES DE LOS BAÑOS TERMALES SAN MATEO

Antes



Losa deportiva



Después

Ampliación de área de estacionamiento, instalación de agua potable, paneles informativos, mejoramiento del área de restaurante, cancha deportiva y SS.HH

Concesión del restaurante  
Incremento de la entrada  
S/ 3.00 Adultos - S/ 1.50 Niños

SS.HH



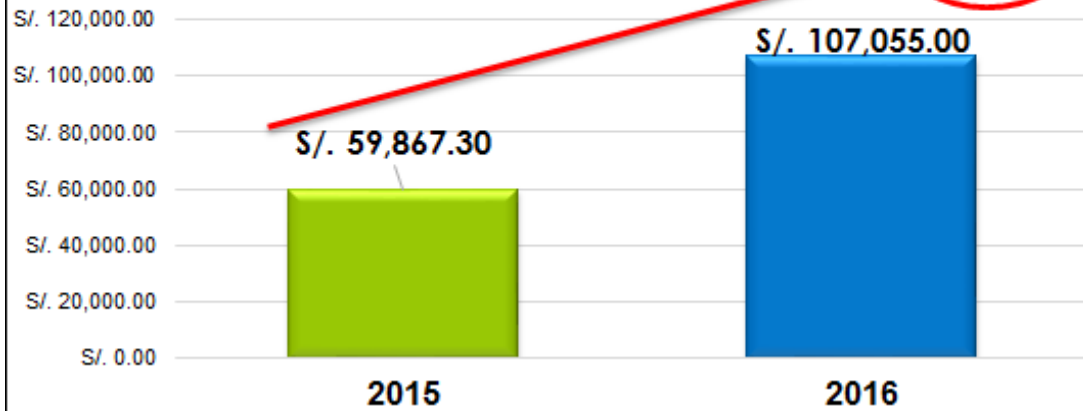
Restaurante





# ARTICULACIÓN COMERCIAL DE ARTESANOS Y ARTESANAS

**Comparativo ventas en ferias artesanales-I  
Semestre  
Año 2015 vs 2016**



Incremento del **79%** en  
ventas en relación al año 2015

**Ferias artesanales realizadas, articuladamente con DIRCETUR y  
Asociación de Artesanos Moyobamba**

| Celebración              | Nº días | Nº Participantes | Monto ref. ventas S/. |
|--------------------------|---------|------------------|-----------------------|
| Día del Artesano Peruano | 02      | 14               | S/ 3,687.00           |
| Semana Santa             | 04      | 25               | S/ 12,030.00          |
| Día de la Madre          | 03      | 25               | S/ 18,839.00          |
| Semana turística         | 10      | 32               | S/ 76,186.00          |
| <b>Total</b>             |         |                  | <b>S/ 107,055.00</b>  |



Fuente: Encuestas de comercialización – SGDTyA – MPM 2016  
Elaboración: Sub Gerencia de Desarrollo Turístico y Artesanal – MPM 2016

# 42° SEMANA TURÍSTICA DE MOYOBAMBA 2016



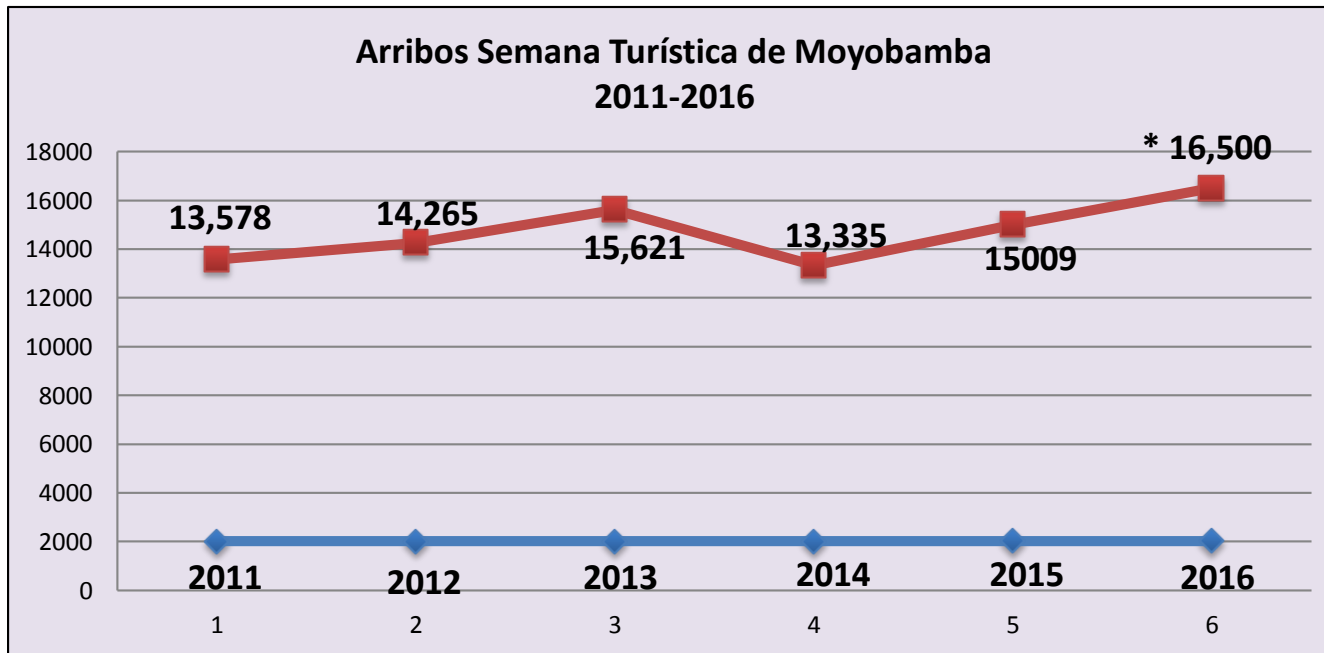
Semana Turística de **Moyobamba**



Incremento del 10% de visitantes nacionales y extranjeros en relación al 2015 (16,500 arribos)



Difusión en **09** medios a nivel nacional:  
**Tv Perú, RPP, Frecuencia Latina, Promperú, Rumbos-La República, Andina, Crónica Viva.**



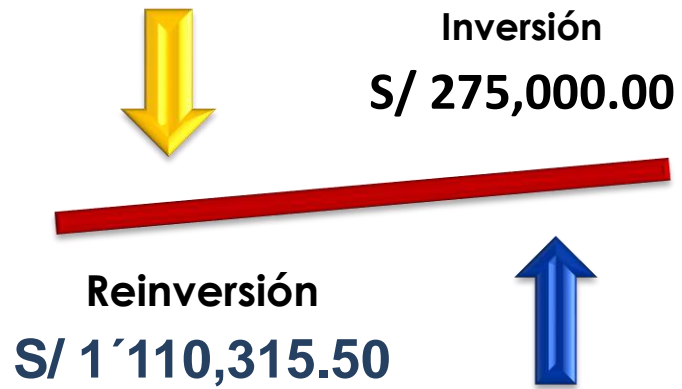
Fuente: Mincetur –establecimientos informantes 2016 / \* Cifra proyectada  
 Elaboración: Sub Gerencia de Desarrollo Turístico y Artesanal – MPM 2016



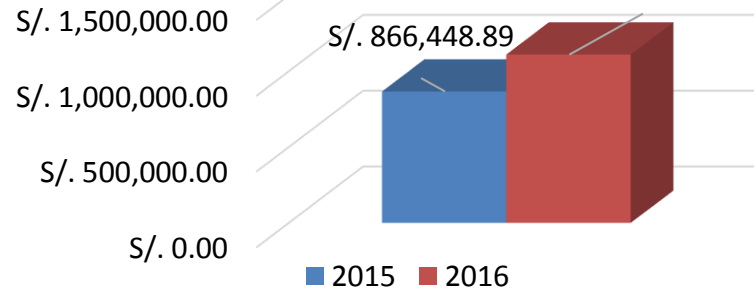


# DINÁMICA ECONÓMICA EN LOS SERVICIOS TURÍSTICOS

## 42° SEMANA TURÍSTICA DE MOYOBAMBA 2016



Comparativo de la dinámica económica 2015 Vs 2016



| SERVICIOS UTILIZADOS  | MONTO S/               |
|---|------------------------|
| Hospedajes  | 213,864.00             |
| Restaurantes  | 622,012.00             |
| Arribos atractivos turísticos Moyobamba: Termales, Sulfurosos, Museo Departamental, Cascadas de Paccha, Tingana   | 70,898.00              |
| Actividades Semana Turística: Corpus Christi, Reinado, Feria artesanal, muestra pictórica, Baño Bendito (servicio de restaurante), II Festival del Juane, Fiesta de clausura. | 203,541.50             |
| <b>MONTO DE REINVERSIÓN APROX.</b>  | <b>S/ 1'110,315.50</b> |

|                                  |                        |
|----------------------------------|------------------------|
| Empresas de transporte terrestre | 3'837,200.00           |
| Operadores de turismo (05)       | 11,650.00              |
|                                  | <b>S/ 3'848,850.00</b> |

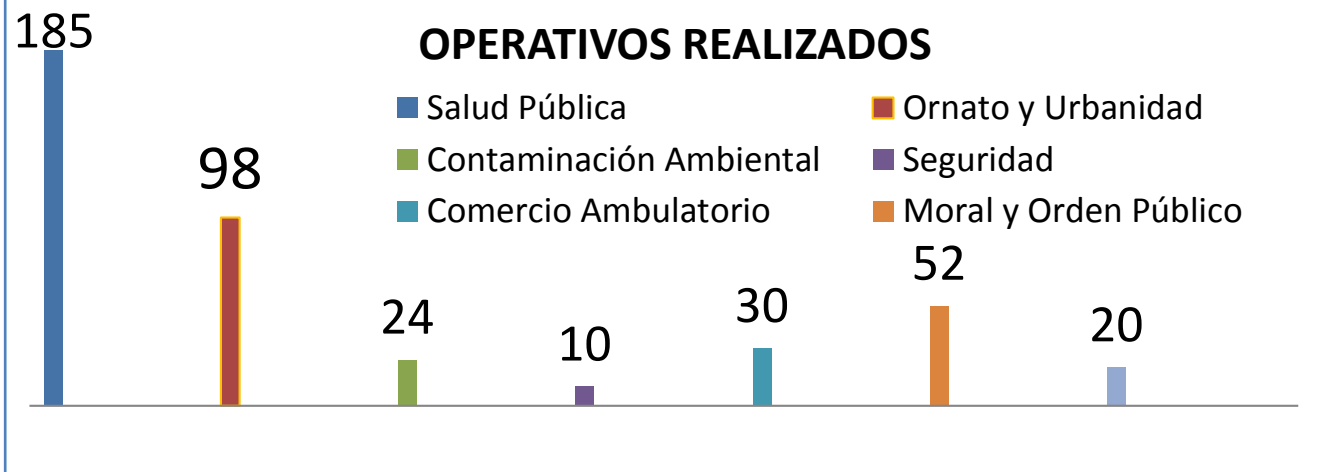


# **GERENCIA DE FISCALIZACIÓN Y SEGURIDAD CIUDADANA**





# ORDENAMIENTO DEL COMERCIO



| OPERATIVOS REALIZADOS A LOCALES COMERCIALES   | Nº         |
|---|------------|
| Locales intervenidos                          | 419        |
| Locales adecuados a OBSERVACIONES MUNICIPALES | <b>262</b> |



Ordenanza N° 334-2016



# CONTRIBUYENDO A LA SEGURIDAD CIUDADANA Y EL ORDEN PÚBLICO



18

Vehículos recuperados (mayores y menores)

66

Arrestos Ciudadanos (hurto, pandillaje y violencia familiar)

770

Centros Educativos atendidos con Seguridad

1478

Patrullajes preventivos – Juntas Vecinales, Rondas Campesinas

403

Patrullajes Integrados (Serenazgo y PNP)

172

Operativos Interinstitucionales (Fiscalización, PNP, Ministerio Público, etc.)

85

Casos de Apoyos Ciudadanos (hallazgo de personas, accidentes de tránsito, desastres naturales y emergencias médicas).



# FORTALECIMIENTO DE LA SEGURIDAD CIUDADANA

**600** KITS DE SEGURIDAD  
CIUDADANA ENTREGADOS

**300** KITS A RONDAS  
CAMPELINAS DEL DISTRITO  
DE MOYOBAMBA

**300** KITS A LAS JUNTAS  
VECINALES DEL DISTRITO  
DE MOYOBAMBA



**45**  
EFECTIVOS DE SERENAZGO  
CONTRATADOS Y CAPACITADOS –  
AÑO 2016



# META 5 CUMPLIDA

“Formulación e implementación del Plan Local de Seguridad Ciudadana 2016”

## COMITÉ DISTRITAL DE SEGURIDAD CIUDADANA - CODISEC



Conformado por 14 instituciones públicas

19 actividades de ejecución del plan local de seguridad ciudadana Moyobamba 2016

Prevención / Capacitación / Fiscalización / Seguridad



# GERENCIA DE GESTIÓN AMBIENTAL



## JUNTAS ADMINISTRADORAS DE SERVICIO Y SANEAMIENTO (JASS)

35 JASS fortalecidas en temas de organización, saneamiento y salubridad



**28** PROYECTOS DE MEJORAMIENTO Y AMPLIACIÓN DEL SISTEMA DE AGUA POTABLE Y SANEAMIENTO RURAL

**08** Núcleos Ejecutores

**20** Proyectos Viabilizados



## CAMPAÑA DE RECOJO DE CRIADEROS AEDES AEGYPTI

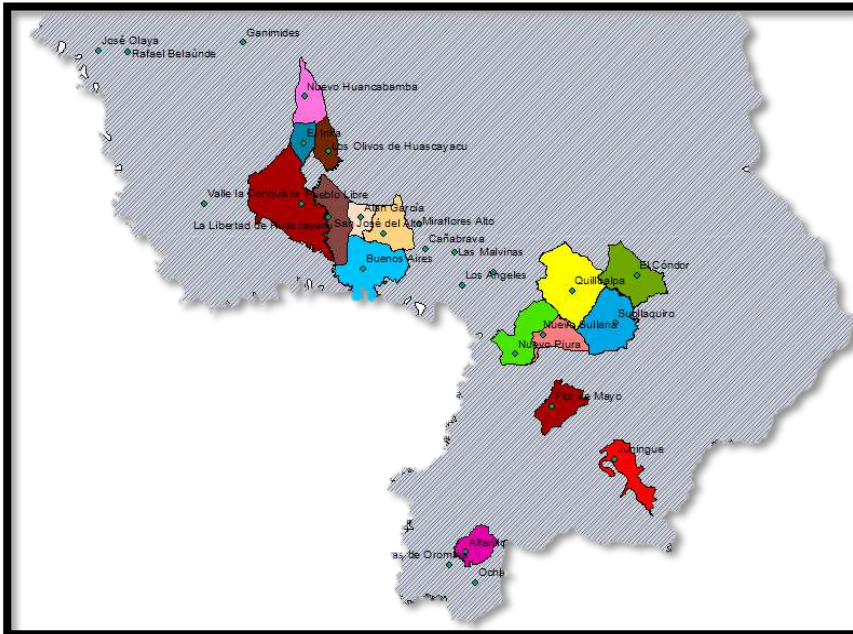
### RESULTADOS DE CAMPAÑA MOYOBAMBA 2016

| Concepto            | Pre | Meta  | Post        |
|---------------------|-----|-------|-------------|
| Toneladas Recogidas | -   | -     | <b>210</b>  |
| Índice Aédico       | 4.1 | < 1 % | <b>0.79</b> |

## META CUMPLIDA

**13 INSPECCIONES DE VIGILANCIA Y MONITOREO AMBIENTAL**





|    |                    |
|----|--------------------|
| 1  | PUEBLO LIBRE       |
| 2  | NUEVO PIURA        |
| 3  | NUEVO SULLANA      |
| 4  | NUEVO HUANCABAMBA  |
| 5  | JUNINGUE           |
| 6  | OCHAMÉ             |
| 7  | EL INKA            |
| 8  | GANIMIDES          |
| 9  | LAS MALVINAS       |
| 10 | PLAYA HERMOSA      |
| 11 | LOS ÁNGELES        |
| 12 | JOSÉ OLAYA         |
| 13 | ALFARILLO          |
| 14 | VALLE LA CONQUISTA |
| 15 | PLAYA HERMOSA      |
| 16 | CAÑA BRAVA         |
| 17 | RAFAEL BELAUNDE    |



17 CENTROS POBLADOS POR CATEGORIZAR (75% AVANCE)

12 COMITES  
PRO- CATEGORIZACIÓN SOCIALIZADOS Y CONFORMADOS  
MEDIANTE RESOLUCIÓN

**PROYECTO**  
“MEJORAMIENTO Y AMPLIACIÓN DE LA GESTIÓN INTEGRAL DE RESIDUOS SÓLIDOS MUNICIPALES DE LA CIUDAD DE MOYOBAMBA Y AMPLIACIÓN DEL SERVICIO DE DISPOSICIÓN FINAL DE LOS RESIDUOS SÓLIDOS DE LAS CIUDADES DE YANTALO, CALZADA Y SORITOR, PROVINCIA DE MOYOBAMBA - SAN MARTÍN” CÓD. SNIP 87398

**IMPLEMENTACIÓN CON MAQUINARIA PARA EL RELLENO SANITARIO**  
El Ministerio del Ambiente entregó el compactador Pata de Cabra con Ruedas de Acero y Camioneta 4X4 (Trámite de placas y tarjetas en RRPP)





# PROGRAMA SEGREGACIÓN EN LA FUENTE Y RECOLECCIÓN SELECTIVA DE RESIDUOS SÓLIDOS

## **META 6 CUMPLIDA**

**6,000 Familias participantes**

**25 INSTITUCIONES EDUCATIVAS CAPACITADAS**

**02 EMPRESAS FORMALIZADAS y 03 CAPACITADAS**

**02 TONELADAS**

MATERIAL RECOLECTADO DIARIO  
(3.55 - ECRS-2016)

**5200 FAMILIAS + 12 INSTITUCIONES EDUCATIVAS BENEFICIADAS**

(2000 RECOJEDORES, 1000 ESCOBAS, 2200 BOLSOS REHUSABLES Y 12 PUNTOS ECOLOGICOS)

**03 ESTUDIOS ACTUALIZADOS**

(ESTUDIO DE CARACTERIZACION, PLAN INTEGRAL DE GESTION AMBIENTAL DE RESIDUOS SOLIDOS y ESTUDIO DE RECICLAJE)



**Inscripción de viviendas**



**Instituciones Educativas capacitadas**



**Recolección selectiva de residuos**



**Entrega de incentivos**

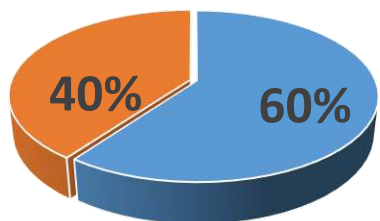


# RECURSOS NATURALES

## CUMPLIMIENTO AL 60% DEL PLAN ANUAL DE EVALUACIÓN Y FISCALIZACIÓN AMBIENTAL PLANEFA -2016

(Resolución de Alcaldía N°972-2015-MPM/A)

### EVALUACIONES Y FISCALIZACIONES AMBIENTALES



■ EVALUACIONES  
■ FISCALIZACIONES

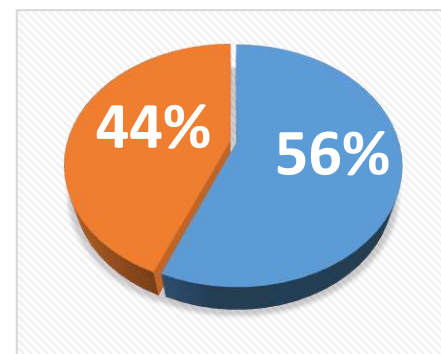


## SANEAMIENTO FÍSICO Y LEGAL DE PREDIOS URBANOS DENOMINADOS "BARRANCOS"

| N° | 06 EXPEDIENTES TÉCNICOS TERMINADOS AL 100% PARA INMATRICULACIÓN. |
|----|--|
| 01 | BARRANCO BELÉN 07  |
| 02 | BARRANCO MAYNAS  |
| 03 | BARRANCO MALECÓN SAN JUAN 03                                     |
| 04 | BARRANCO MALECÓN SAN JUAN 04-A                                   |
| 05 | BARRANCO MALECÓN SAN JUAN 04-B                                   |
| 06 | BARRANCO MALECÓN SAN JUAN 02                                     |

## Sistema de Información Ambiental Local -SIAL

**50%**  
IMPLEMENTADO



### TOTAL DE PREDIOS URBANOS "BARRANCOS" 33

■ 18 CON SANEAMIENTO FÍSICO LEGAL.  
■ 15 PARA SANEAMIENTO FÍSICO LEGAL.



## ORNATO, PARQUES Y JARDINES



**26** ÁREAS  
VERDES  
INTERVENIDAS  
CON DESBROCE,  
PODA Y  
SIEMBRA, ETC.



**258** LUMINARIAS  
EN  
MANTENIMIENTO  
(CAMBIO DE  
MICAS, FOCOS,  
ETC)

## REFORESTACIÓN DE ÁREAS VERDES, CALLES, VÍAS DE ACCESO, BARRANCOS CON ESPECIES VEGETALES FORESTALES Y ORNAMENTALES

**2196**

Plantones entregados a  
Organizaciones, Comites de  
Base, Instituciones  
Educativas.

**8358**

Plantones instalados en  
campo definitivo (Areas  
Verdes)

**3000**

Plantones instalados en  
campo definitivo (Barrancos)





# GENERANDO ACTITUDES Y VALORES A FIN DE CONSERVAR Y PROTEGER EL MEDIO AMBIENTE

## PROGRAMA EDUCCA

247 ALUMNOS Y 87  
DOCENTES CAPACITADOS  
EN MANEJO DE BUENAS  
PRÁCTICAS AMBIENTALES  
DE 18 INSTITUCIONES  
EDUCATIVAS

08 PLANES DE LIMPIEZA Y  
REFORESTACIÓN DE  
BARRANCOS

10 RECONOCIMIENTO A  
ORGANIZACIONES  
VECINALES EN BUENAS  
PRÁCTICAS AMBIENTALES

VALIDACIÓN DE LOS  
MIEMBROS TITULARES Y  
ALTERNOS DEL GESTA  
ZONAL AIRE PERIODO 2016



50% DE ACTIVIDADES DESARROLLADAS EN MARCO DEL PLAN DE ACCIÓN PARA LA MEJORA DE LA CALIDAD DEL AIRE EN LA ZONA DE ATENCIÓN PRIORITARIA DE LA CUENCA ATMOSFÉRICA DE MOYOBAMBA

# LIMPIEZA PÚBLICA

Atención en nuevas rutas aprobadas con **O.M N° 317-MPM**, coberturando:

- Urb. La Perla de Indañe, C.P. Santa Catalina, Urb. Los Jardines, 5 de Diciembre, Sector San Francisco.



Personal de Limpieza Pública implementado con **INDUMENTARIA DE PROTECCIÓN**.



Cobertura del servicio de barrido de calles y desarenado de cunetas **22.5km lineales x día - 675km x mes**



Recuperación de suelos degradados

Mejoramiento del acceso

Implementación de letreros informativos y de prohibición

Construcción de celdas





# **OFICINA DEL SISTEMA NACIONAL DE GESTIÓN DE RIESGO DE DESASTRES**





# APOYO HUMANITARIO A LA POBLACIÓN

DEMOLICIÓN DE VIVIENDAS  
EN ALTO RIESGO



AYUDA HUMANITARIA POR  
INUNDACIÓN



AYUDA HUMANITARIA POR  
VIENTOS FUERTES



**TOTAL BENEFICIADOS 42**

# FORTALECIENDO CAPACIDADES EN PREVENCIÓN DE DESASTRES

271 Estudiantes de nivel primaria y secundaria capacitados en “Primeros auxilios”



57 Voluntarios capacitados en Gestión de riesgo



125 Miembros de la Plataforma de Defensa Civil capacitados sobre el “Fenómeno del niño – Prevención de desastres”



**TOTAL BENEFICIADOS 453**





# **UNIDAD OPERATIVA DE MAQUINARIA Y EQUIPOS**





# MAQUINARIA INCORPORADA



CAMION TRACTOR Y CAMA BAJA



CAMION Y MICRO-PAVIMENTADORA



MINI OMNIBUS CUSTER



TRACTOR COMPACTADOR

# MEJORAMIENTO DE CAMINOS VECINALES



MARGEN IZQUIERDA



BAÑOS TERMALES



EMERGENCIA INDOCHE



BAÑOS SULFUROSOS

98  
KM

|                           |       |                               |       |                             |       |
|---------------------------|-------|-------------------------------|-------|-----------------------------|-------|
| Margen Izquierda          | 34Km  | Jerillo-La Libertad B.M.      | 02 km | Calzada-Barrio Bolívar      | 02 km |
| Moyobamba-Baños termales  | 03km  | Tahuishco-Balsa Flor del Mayo | 01 Km | Nuevo Cutervo-Simon Bolívar | 03km  |
| Emergencia Puente Indoche | 26HM  | Puerto Mirador Metoyacu       | 02 km |                             |       |
| Indañe-B.Sufurosos-Ochame | 12Km  | Punta de Fachín Motilones     | 03 Km |                             |       |
| Jerillo-Alto Jerillo      | 05 Km | Indañe-Puerto Badorreal       | 03 Km |                             |       |
| Barranquita Monte Sinaí   | 03 Km | Soritor-Canal Shica-Tonchima  | 09 km |                             |       |



# MEJORAMIENTO DE CALLES Y JIRONES



**BAJADA DE FACHIN**



**AV. GRAU**



**JR. PEDRO PASCASIO N.**



**JR. DAMIÁN NAJAR**

|                        |            |                |
|------------------------|------------|----------------|
| Barrio de Llullucucha: | 41 cuadras | 4.1 kilómetros |
| Barrio de Calvario:    | 23 cuadras | 2.3 Kilómetros |
| Barrio de Belén:       | 40 cuadras | 4.0 kilómetros |
| Barrio Zaragoza:       | 46 cuadras | 4.6 kilometros |

**150**  
CUADRAS

**15**  
KM



# APOYOS A DISTRITOS



YANTALO - EMERGENCIA



CALZADA – BARRIO BOLIVAR



HABANA



JEPELACIO - JERILLO



SORITOR – SHICA/TONCHIMA

# GERENCIA DE DESARROLLO TERRITORIAL

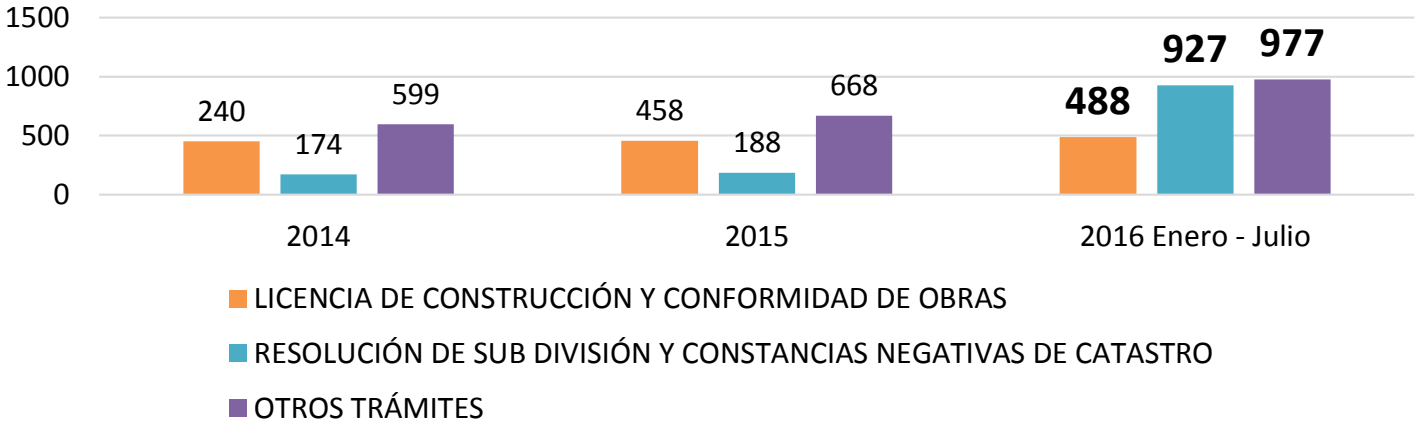




# CONTROL URBANO

Mayor compromiso de la población para la formalización de construcciones nuevas con la obtención de la Licencia de Edificación y otros trámites.

ACTIVIDADES QUE IMPULSAN EL CONTROL URBANO



Control del Uso de Suelo para las Actividades Comerciales de acuerdo al PDU



Recuperación de espacios peatonales (Alineamiento de Fachadas Jr. Arequipa)



CONTROL EN CONSTRUCCIONES



ANTES

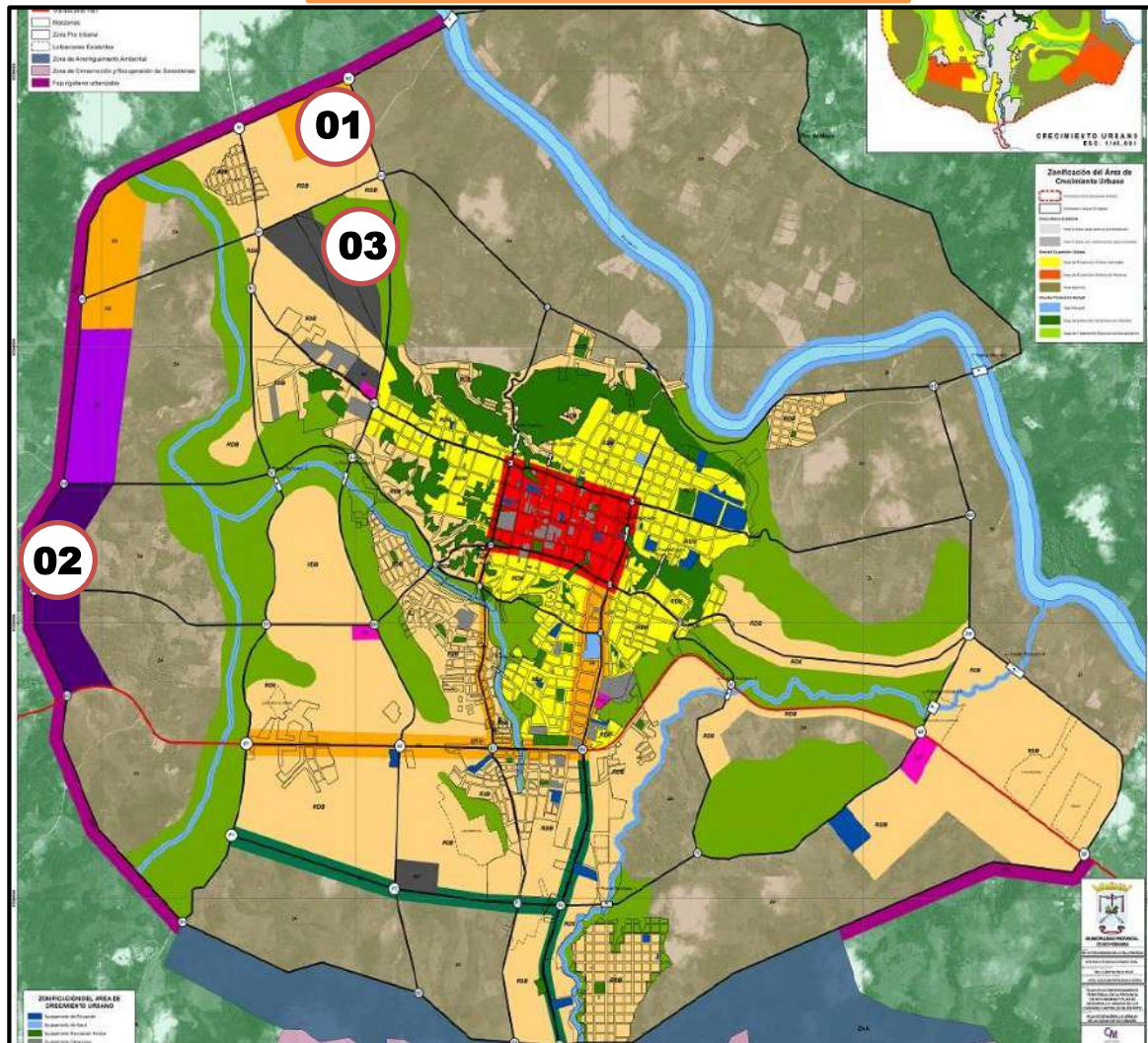


DESPUES



# ORDENAMIENTO Y USO RESPONSABLE DEL SUELO PARA EL DESARROLLO DE LA CIUDAD DE MOYOBAMBA

## PLAN DE DESARROLLO URBANO



02: ZONA INDUSTRIAL

03: TERRENO CORPAC

- 01 Mercado de Acopio, Sector San Borja – 1.5 Has
- 02 Aplicación de la Propuesta de Zonificación Industrial
- 03 Nueva Sede Institucional propuesto en Terreno de CORPAC



# ARTICULACION VIAL PARA LA EXPANSIÓN URBANA DE MOYOBAMBA

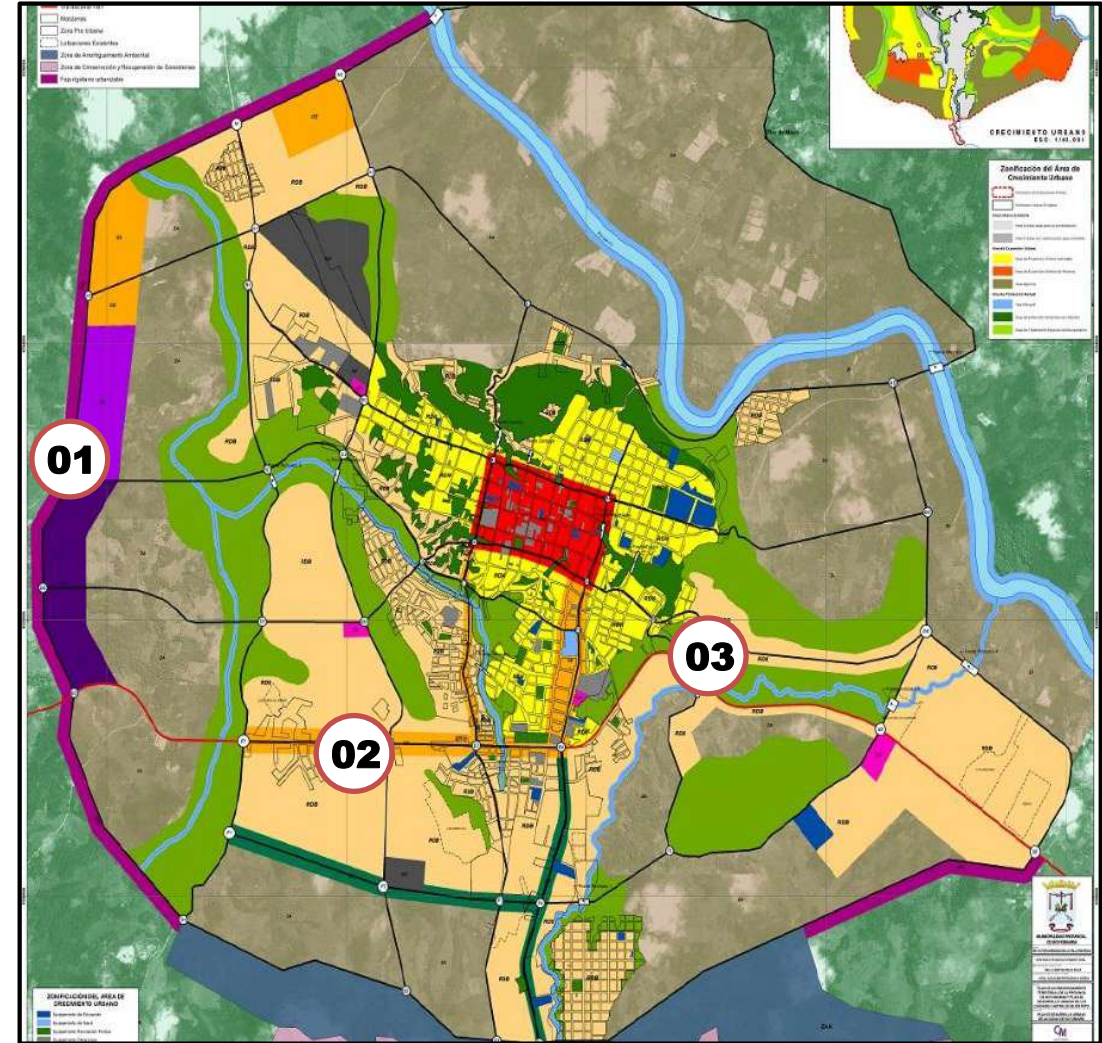
03: TRAMO RUMIYACU – PUNTA DE DOÑE



01: ALMACENES



PLAN DE DESARROLLO URBANO



01

Proyecto Vía de Evitamiento Tramo San José del Morro - Motilones

02

Proyecto Vía de Evitamiento Tramo Indañe – Sector Shango

03

Proyecto Vía Principal Rumiycu – Punta de Doñe



# FORMALIZACIÓN DE ÁREAS MUNICIPALES

## 15 Áreas recreativas recuperadas

**208,096.24 m<sup>2</sup>  
RECUPERADAS AL  
PATRIMONIO DE LA  
MPM**

- URB. VISTA ALEGRE
- A.P.V. PUERTO SANTA CLARA
- AA.HH. SANTA ROSA – SECTOR COCOCHO



Parque Primavera



Parque del Agua

## 06 Centros Poblados Inmatriculados – Saneamiento físico legal

**1'827,036.10 m<sup>2</sup>  
SANEADAS**

- LOS ANGELES
- RAFAEL BELAUNDE
- VALLE DE LA CONQUISTA
- PUERTO METOYACU
- NUEVO PROGRESO
- JOSÉ OLAYA



Centro Poblado Valle de la Conquista

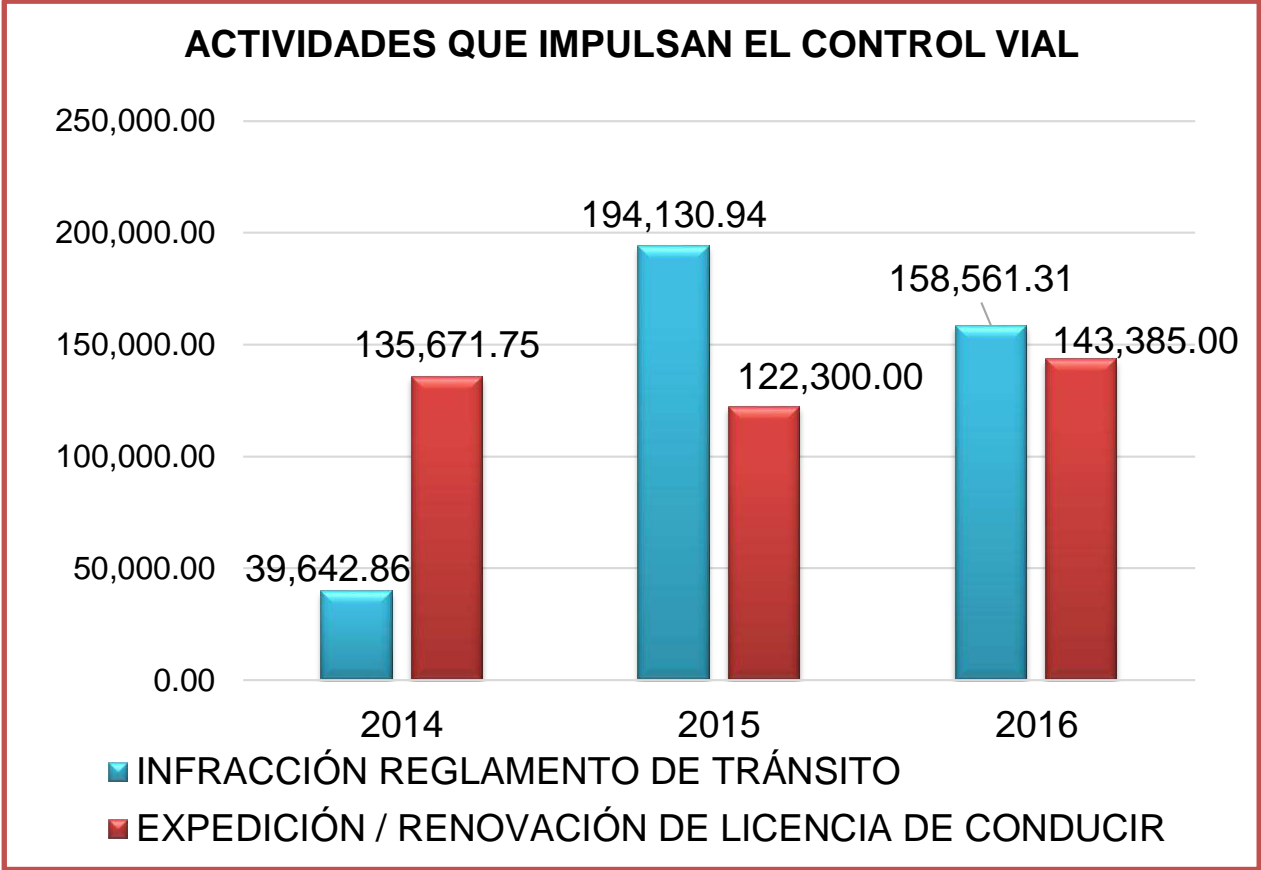


# ORDENAMIENTO DEL TRANSITO Y SEGURIDAD VIAL

## OPERATIVO DE FISCALIZACIÓN A MOTOCARES



Menor record de Infracciones al Reglamento de Tránsito y mayor formalización en la emisión de Licencias de Conducir y Permiso de Operaciones





# ORDEN Y SEGURIDAD VIAL

**ANTES**

Recuperación de espacios públicos y vías locales, para mejorar la libre circulación peatonal y vehicular (O.M N° 334-MPM)

**AHORA**





# POBLACIÓN MOYOBAMBINA SENSIBILIZADA EN EDUCACION VIAL

## Educación vial

- Entrega de trípticos.
- Difusión por los medios de comunicación.




## Pintado de vías y colocación de señales verticales

- Cruceros peatonales.
- Demarcación de zonas rígidas.
- Colocación de señales reguladores.



## 20 Inspectores de transporte contratados

- Capacitación y entrega de indumentaria a Inspectores de tránsito.





# **OBRAS CONCLUIDAS**



## Proyecto

**MEJORAMIENTO DE LA RED DE ALCANTARILLADO  
Y AGUA POTABLE DEL JIRÓN DAMIÁN NAJAR  
CUADRA 03**

## Costo de Obra

**S/ 148,415.00**

## Modalidad

Administración  
Presupuestaria Directa

**ANTES**



**DESPUÉS**





| Proyecto   | Costo de Obra        | Modalidad                                |
|--|----------------------|--|
| <b>PUESTA EN VALOR DE LAS CATARATAS DE LEJIAYACU</b> | <b>S/ 681,007.00</b> | Administración<br>Presupuestaria Directa |

**ANTES**



**DESPUÉS**





| Proyecto   | Costo de Obra          | Modalidad |
|--|------------------------|-----------|
| MEJORAMIENTO DE LA INFRAESTRUCTURA VIAL DEL JR. AREQUIPA CUADRAS 02, 03 Y 04 | <b>S/ 1'000,000.00</b> | Contrata  |

**ANTES**



**DESPUÉS**





| Proyecto  | Costo de Obra        | Modalidad |
|---|----------------------|-----------|
| MEJORAMIENTO DE LA RED DE AGUA POTABLE Y DESAGÜE DEL JR. AREQUIPA CUADRAS 02, 03 Y 04 | <b>S/ 238,969.75</b> | Contrata  |

**ANTES**



**DESPUÉS**



# OBRAS EN EJECUCIÓN





| Proyecto                                    | Costo de Obra       | Modalidad | Avance       |
|---|---------------------|-----------|--------------|
| INSTITUCION EDUCATIVA N° 495<br>QUILLOALLPA | <b>S/ 3'527,500</b> | Contrata  | <b>81.6%</b> |

**ANTES**



**DESPUÉS**





| Proyecto   | Costo de Obra   | Modalidad                             | Avance |
|--|-----------------|---------------------------------------|--------|
| EMPALME JR. SAN MARTÍN – INDEPENDENCIA (COCOCHO) | S/ 1'114,836.68 | Administración Presupuestaria Directa | 76%    |

ANTES



DESPUÉS






| Proyecto   | Costo de Obra   | Modalidad                                | Avance |
|--|-----------------|--|--------|
| MEJORAMIENTO DEL SERVICIO VIAL<br>SECTOR MAMASHOFI | S/ 1'225,990.00 | Administración<br>Presupuestaria Directa | 42.12% |

**ANTES**



**DESPUÉS**





| Proyecto   | Costo de Obra   | Modalidad                             | Avance |
|--|-----------------|---------------------------------------|--------|
| INSTALACIÓN DE ALCANTARILLAS EN LA URBANIZACIÓN VISTA ALEGRE | S/ 1'023,638.15 | Administración Presupuestaria Directa | 76%    |

**ANTES**



**DESPUÉS**





| Proyecto   | Costo de Obra        | Modalidad                             | Avance        |
|--|----------------------|---------------------------------------|---------------|
| MEJORAMIENTO DE LA INFRAESTRUCTURA VIAL DE LOS JIRONES SAN FRANCISCO CUADRAS 01 Y 02 Y APURÍMAC CUADRAS 03, 04 | <b>S/ 974,002.44</b> | Administración Presupuestaria Directa | <b>87.12%</b> |

**ANTES**



**DESPUÉS**





| Proyecto  | Costo de Obra          | Modalidad                             | Avance     |
|---|------------------------|---------------------------------------|------------|
| MEJORAMIENTO DEL SISTEMA DE DRENAJE PLUVIAL Y VEREDAS PEATONALES, EN EL JIRÓN REYES GUERRA CUADRAS 01 AL 08 | <b>S/ 2'431,246.27</b> | Administración Presupuestaria Directa | <b>13%</b> |

**ANTES**



**DESPUÉS**



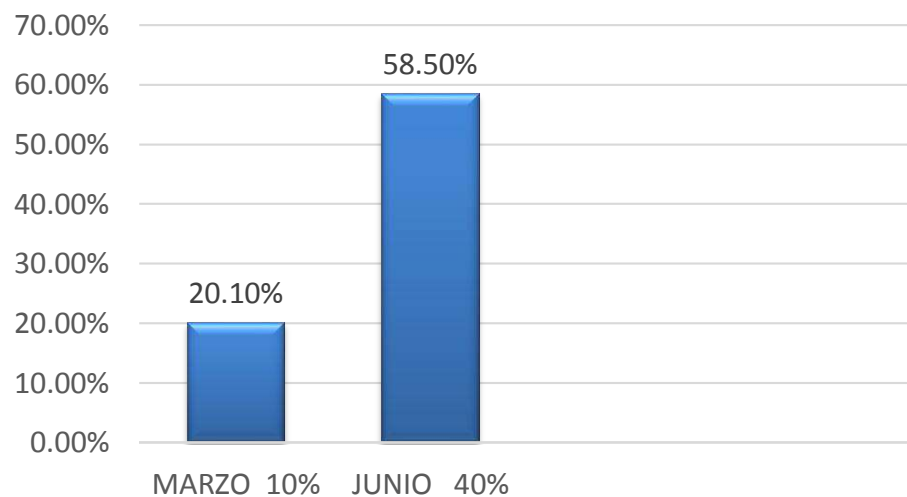


# ¡META 8 CUMPLIDA!

“EJECUCION PRESUPUESTAL DE INVERSION  $\geq$  AL 45% DEL PRESUPUESTO INSTITUCIONAL MODIFICADO (PIM) AL 31 DE ENERO DEL 2016.

|            | MARZO % | JUNIO % |
|------------|---------|---------|
| PROGRAMADO | 10      | 40      |
| EJECUTADO  | 20.1    | 58.5    |

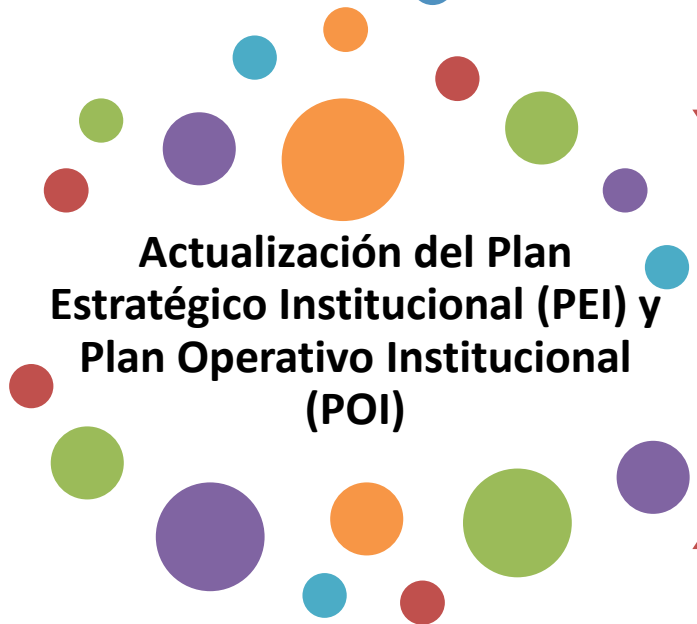

## Ejecución de obra



**LO QUE SE VIENE...**







**CONTRIBUYENDO  
AL  
FORTALECIMIENTO  
INSTITUCIONAL**

## PROYECTO

“MEJORAMIENTO Y AMPLIACIÓN DE LA GESTIÓN INTEGRAL DE RESIDUOS SÓLIDOS MUNICIPALES DE LA CIUDAD DE MOYOBAMBA Y AMPLIACIÓN DEL SERVICIO DE DISPOSICIÓN FINAL DE LOS RESIDUOS SÓLIDOS DE LAS CIUDADES DE YANTALO, CALZADA Y SORITOR, PROVINCIA DE MOYOBAMBA - SAN MARTÍN” CÓD. SNIP 87398



PERÚ

Ministerio del  
Ambiente

Vice-ministerio de  
Gestión Ambiental

UE 003 Gestión Integral  
de la Calidad Ambiental



### MAQUINARIA EN PROCESO

Contrato con la empresa DIVERPORT S.A, para la adquisición de:

- 03 Compactador de 15 m3.
- Camión Baranda 20 m3.
- Camión volquete Tipo 1, 6 m3









MUNICIPALIDAD PROVINCIAL  
DE MOYOBAMBA

# Audiencia Pública de Rendición de Cuentas 1er Semestre 2016

# GRACIAS

