



- CONMEBOL -
LIBERTADORES™
FEMENINA
2021

LA GLORIA ES DE ELLAS

ÍNDICE

CAPÍTULO 1 – CONMEBOL Libertadores Femenina 2021	
a. Introducción.....	8
b. Actividades de la CONMEBOL Dirección de Desarrollo.....	9
c. Sedes.....	10
d. Formato actual.....	11
e. Equipos participantes.....	12
f. Grupos.....	18
g. Tabla de Resultados de la Fase de Grupos.....	19
CAPÍTULO 2 – ANÁLISIS TÉCNICO DE LA FASE FINAL	22
a. Resultados de la Fase Final.....	22
b. Estadísticas de los partidos de la Fase Final.....	24
c. Análisis técnico general de la Fase Final.....	34
i. Sistemas de Juego.....	35
ii. Comportamientos Defensivos.....	38
iii. Comportamientos Ofensivos.....	39
iv. Acciones de Balón Parado.....	41
v. Análisis de Goles.....	43
d. Tendencias de juego durante el todo el torneo.....	46
CAPÍTULO 3 - ANÁLISIS DE LOS EQUIPOS EN LA FASE FINAL	48
a. Alianza Lima (PER).....	50
b. Avaí Kindermann (BRA).....	52
c. Cerro Porteño (PAR).....	54
d. Corinthians (BRA).....	56
e. Deportivo Cali (COL).....	58
f. Ferroviária (BRA).....	60
g. Independiente Santa Fe (COL).....	62
h. Club Nacional de Fútbol (URU).....	64
CAPÍTULO 4 – DATOS ESTADÍSTICOS GENERALES DE LA FASE FINAL	66
CAPÍTULO 5 - RESULTADOS	70
CAPÍTULO 6 - RECONOCIMIENTOS	72
a. 11 Ideal.....	72
b. Goleadoras del Torneo.....	73
c. Jugadora del Torneo.....	73
CAPÍTULO 7 – ANEXOS	74
a. Hitos Digital.....	74
b. Transmisiones del torneo.....	74
c. Comisión Médica y Antidopaje.....	75
d. Arbitraje.....	79
GLOSARIO	82

INDICE DE GRÁFICAS

1 - Ranking Histórico para la edición 2021.....	11	e - Ejemplo: Comportamientos ofensivos, triangulaciones.....	39
2 - Asignación de Cupos para la edición 2021.....	11	f - Ejemplo: Comportamientos ofensivos, juego por las bandas.....	40
3 - Equipos Participantes.....	12	i - Ejemplo: ABP, Tiro de Esquina (Marcación Mixta).....	42
4 - Grupos.....	18	h - Ejemplo: APB, Tiro de esquina (Marcación en Zona).....	42
5 - Tabla de Resultados de Fase de Grupos.....	19		
6 - Tabla de Resultados de la Fase de Grupos para la Clasificación a los Cuartos de Final.....	20	Análisis de Goles	
7 - Resultados de la Fase Final.....	22	18 - Posición de juego en goles convertidos.....	43
		19 - Minuto de Goles Convertidos.....	44
		20 - Minuto de los goles convertidos en tiempo extra tiempo.....	44
		21 - Penales en tiempo regular.....	44
		22 - Definición de penales (Fase Final).....	44
		23 - Situación de los Goles.....	45
		24 - Tipología del Gol.....	45
Estadísticas de los partidos de la Fase Final		Análisis de los Equipos en la Fase Final	
8 - Partido N°25 Cuartos de Final		25 - Alianza Lima	50
Cerro Porteño vs. Ferroviária.....	25	a - Situación de los Goles.....	51
9 - Partido N°26 Cuartos de Final		b - Goles por posición de Juego.....	51
Avaí Kindermann vs. Independiente Santa Fe.....	26	c - Promedio de goles por partido.....	51
10 - Partido N°27 Cuartos de Final		d - Minutos de los goles convertidos.....	51
Deportivo Cali vs. Nacional.....	27	e - Goleadoras.....	51
11 - Partido N°28 Cuartos de Final		26 - Avaí Kindermann	52
Corinthians vs. Alianza Lima.....	28	a - Situación de los Goles.....	53
12 - Partido N°29 Semi Final		b - Goles por posición de Juego.....	53
Ferroviária vs. Independiente Santa Fé.....	29	c - Promedio de goles por partido.....	53
13 - Partido N°30 Semi Final		d - Minutos de los goles convertidos.....	53
Nacional vs. Corinthians.....	30	e - Goleadoras.....	53
14 - Partido N°31 Tercer y Cuarto lugar		27 - Cerro Porteño	54
Nacional vs. Ferroviária.....	31	a - Situación de los Goles.....	55
15 - Partido N°32 Final		b - Goles por posición de Juego.....	55
Independiente Santa Fe vs. Corinthians.....	32	c - Promedio de goles por partido.....	55
		d - Minutos de los goles convertidos.....	55
Análisis Técnico General			
16 - Sistema de Juego más utilizados en el torneo.....	34		
17 - Variantes que realizan los equipos en su sistema de juego.....	35		
a - Ejemplo: Sistema de juego 1-4-4-2.....	36		
b - Ejemplo: Sistema de juego en rombo.....	37		
d - Ejemplo: Comportamientos defensivos, bloque medio alto.....	38		

e - Goleadoras.....	55	37 - Total de tiros fallados	66
28 - Corinthians	56	38 - Promedio de tiros por partido	66
a - Situación de los Goles	57	39 - Total de tiros	66
b - Goles por posición de Juego.....	57	40 - Promedio de tempo de posesión por partido	66
c - Promedio de goles por partido	57	41 - Promedio de primeiros toques por partido	66
d - Minutos de los goles convertidos.....	57	42 - Promedio de pases por partido	66
e - Goleadoras.....	57	43 - Total de Pases.....	66
29 - Deportivo Cali	58	44 - % de pases completos por partido	67
a - Situación de los Goles	59	45 - Promedio de líneas de pases por partido	67
b - Goles por posición de Juego	59	46 - Línea de pase más larga	67
c - Promedio de goles por partido	59	47 - Promedio de Saques de Esquina por Partido	67
d - Minutos de los goles convertidos	59	48 - Total de Saques de Esquina.....	67
e - Goleadoras	59	49 - Promedio de faltas por partido.....	67
30 - Ferrovária	60	50 - Total de Faltas	67
a - Situación de los Goles	61	51 - % de Atajadas por partido	67
b - Goles por posición de Juego	61	52 - Total de Atajadas por Partido	67
c - Promedio de goles por partido	61	53 - Promedio de Atajadas por Partido.....	67
d - Minutos de los goles convertidos	61	54 - Totales de la Fase Final	68
e - Goleadoras	61	55 - Resultados de la edición 2021	69
31 - Independiente Santa Fe	62	56 - Resultados históricos de la	
a - Situación de los Goles	63	CONMEBOL Libertadores Femenina	70
b - Goles por posición de Juego	63	57 - 11 Ideal	72
c - Promedio de goles por partido	63	58 - Goleadoras del Torneo.....	73
d - Minutos de los goles convertidos	63	59 - Promedio de Goles	73
e - Goleadoras	63		
31 - Nacional	64		
a - Situación de los Goles	65		
b - Goles por posición de Juego	65		
c - Promedio de goles por partido	65		
d - Minutos de los goles convertidos	65		
e - Goleadoras	65		
DATOS ESTADÍSTICOS DA FASE FINAL			
32 - Promedio de Goles por Partido.....	66		
33 - Total de Goles	66		
34 - Promedio de tiros a gol por partido.....	66		
35 - Total de tiros a gol.....	66		
36 - Promedio de tiros fallados por partido	66		



PREÁMBULO

En 2009, la CONMEBOL Libertadores Femenina realizó su primera edición en Brasil, con solo 10 clubes participantes, teniendo cada país un cupo. En aquel momento, era una de las únicas competencias entre clubes femeninos a nivel continental en el mundo. Esta primera edición de la competición fue una semilla plantada con la esperanza de impulsar el crecimiento del fútbol femenino sudamericano, y globalmente, para las futuras generaciones. Trece años después, la CONMEBOL Libertadores Femenina ha pasado de ser una competición de 10 equipos a una de 16 equipos, y es reconocida como el torneo internacional de fútbol femenino de clubes más prestigioso de Sudamérica. Con cada edición, la competición evoluciona, se destaca, y logra conquistar el corazón y la pasión de los aficionados de todo el continente. En cada edición, observamos un torneo más competitivo, más visible, y más glorioso.

La CONMEBOL Libertadores Femenina forma parte del trabajo de la CONMEBOL para desarrollar el fútbol femenino en Sudamérica. Continuamos el trabajo hacia el desarrollo del fútbol femenino a través de los 3 pilares: (1) Fortalecer las competencias; (2) Formar nuestro talento; y (3) Fidelizar y posicionar el fútbol femenino. Buscamos brindar espacios y

oportunidades para que niñas y mujeres se desarrollen como atletas y como personas, dentro y fuera del campo de juego.

Sumando esfuerzos a este objetivo de promover e impulsar el fútbol femenino, en el 2020, la Dirección de Desarrollo de la CONMEBOL lanzó la primera edición de la revista CONMEBOL Libertadores Femenina, con el objetivo de conmemorar la evolución de este gran torneo, y destacar las características técnicas de la edición 2020. El documento que presentamos hoy es la segunda edición de la revista referente a la CONMEBOL Libertadores Femenina 2021. En este informe, encontrarán un resumen de la edición 2021 del torneo y un análisis técnico de los equipos que llegaron a los cuartos de final.

La CONMEBOL Libertadores Femenina 2021 representa la culminación y celebración del trabajo y la dedicación de todas las jugadoras, entrenadores y clubes que se clasificaron para este gran torneo.

Este torneo representa los sueños de todas las jugadoras que juegan por la victoria y la gloria.



CAPÍTULO 1

INTRODUCCIÓN, EQUIPOS PARTICIPANTES, E HITOS

CONMEBOL LIBERTADORES FEMENINA 2021

La edición 2021 de la CONMEBOL Libertadores Femenina conquistó grandes logros, hitos, y desafíos. El torneo se disputó en la ciudad de Asunción entre los días 03 y 18 de noviembre, con la particularidad de que la final se disputó en la ciudad de Montevideo el 21 de noviembre en el Estadio Gran Parque Central. La edición 2021 de la CONMEBOL Libertadores Femenina se enfrentó a los continuos desafíos de la pandemia del COVID-19, y se realizó bajo una burbuja sanitaria. Sin embargo, a pesar de estos desafíos, esta edición logró muchas primicias, que fomentaron el desarrollo y posicionamiento del fútbol femenino en Sudamérica y en el mundo.

Por primera vez, se utilizó el VAR para un partido de fútbol femenino en torneos CONMEBOL, un marco importante para el desarrollo y el avance

del arbitraje sudamericano. También por primera vez, las finales únicas de la CONMEBOL Sudamericana, la CONMEBOL Libertadores Masculina y la CONMEBOL Libertadores Femenina se realizaron en la misma sede, con el objetivo de alinear las finales y posicionar el fútbol femenino con igual importancia al masculino. Y otro hito importante que también se realizó por primera vez, fue un seminario del fútbol femenino, para reunir los referentes dentro el fútbol femenino, y desarrollar el conocimiento del mismo dentro y fuera de la cancha.

La final se disputó en el Estadio Gran Parque Central, en Montevideo, Uruguay, entre Independiente Santa Fe de Colombia y el Sport Club Corinthians Paulista, equipo brasileño, que se coronó campeón de certamen y tricampeón en la historia de la competencia por 2-0.



ACTIVIDADES DE DESARROLLO

DESARROLLO DEL FÚTBOL FEMENINO FUERA DE LA CANCHA

Charla ONU Mujeres

La CONMEBOL se unió a la campaña “Únete para poner fin a la violencia contra las mujeres”, emprendida por la Organización de las Naciones Unidas (ONU) – Paraguay, que tiene como objetivo sensibilizar sobre este flagelo que afecta a las niñas y mujeres de todo el mundo.

En ese sentido, Rosana Gómez, Responsable de Fútbol Femenino de CONMEBOL, participó el jueves 28 de octubre en la primera charla virtual, que contó con la representación de las jugadoras y el cuerpo técnico de los equipos que buscarán la gloria en la CONMEBOL Libertadores Femenina 2021.

Gómez, exjugadora profesional de fútbol, manifestó el apoyo de la CONMEBOL hacia la iniciativa y destacó la labor de las mujeres y niñas que persiguen sus sueños, motivando a los distintos planteles a no desistir en la lucha por el desarrollo y el posicionamiento del fútbol femenino.

La especialista en género para ONU – Paraguay, Gabriela Schwartzman, en compañía de Carmen Vallejo y Elisa Filippini; fueron las encargadas de los tópicos del conversatorio que pretenden brindar herramientas básicas para sumarse a este compromiso contra cualquier tipo de violencia hacia las mujeres.



La CONMEBOL reitera su compromiso en la lucha contra la violencia hacia las niñas y mujeres, mediante la capacitación en conversatorios de concientización durante sus torneos y abriendo espacios para el desenvolvimiento y desarrollo integral de la mujer a través del fútbol, el deporte más sano y hermoso del mundo.

SEMINARIO DE CLUBES DE FÚTBOL FEMENINO

CONMEBOL organizó el Seminario de Clubes del Fútbol Femenino en la Embajada del Hinchita.

El evento tuvo lugar en Montevideo el 21 de noviembre, en el marco de la final de la CONMEBOL Libertadores Femenina 2021.

Este seminario congregó a representantes del fútbol de la región, de la FIFA, el Presidente de la CONMEBOL, Alejandro Domínguez, y la Vicepresidenta de la República Oriental del Uruguay, Beatriz Argimón.

La Directora Jurídica y Secretaria General Adjunta de la CONMEBOL, Monserrat Jiménez, dio apertura a la visión del fútbol femenino de clubes para Sudamérica. Seguidamente, se presentó el caso argentino en materia laboral de sus futbolistas, destacándose además los casos de la Asociación Paraguaya de Fútbol y la Federación Uruguaya, que logró incluir exitosamente un sponsor en el nombre de su torneo femenino. Se abordó además el caso del Corinthians,

cuyo manejo de marketing del equipo femenino y sus jugadoras es ejemplo a seguir en la región.

La FIFA aportó su visión global al Seminario de Clubes Femenino de la CONMEBOL, donde concedieron que el torneo de clubes es vital para el crecimiento del fútbol femenino. “Los torneos son motores esenciales de este desarrollo”, explicó Sarai Bareman, Directora de Fútbol Femenino de la FIFA. Tras las palabras de Bareman, tomaron el escenario en la Embajada del Hinchita en Montevideo David Peradalta, gerente

senior de Profesionalización de Fútbol Femenino de la FIFA, y Andrés Portabella, consultor de Fútbol Femenino y de Fútbol Profesional de la FIFA.

Portabella, por un lado, elogió el desarrollo y la ejecución de la CONMEBOL Libertadores Femenina, que se disputó en Asunción el 3 y el 18 de noviembre, y que CONMEBOL movió el encuentro decisivo a Montevideo, con el objetivo de jerarquizar la definición y alinearlos con las finales de las CONMEBOL Sudamericana y de la CONMEBOL Libertadores Masculina.




LA COMPETICIÓN


Sedes

FASE DE GRUPOS

Asunción - Paraguay



Estadio
Arsenio Erico
Club Nacional



Estadio
Manuel Ferreira
Club Olimpia

FASE FINAL

Montevideo - Uruguay



Estadio
Gran Parque Central
Club Nacional

FORMATO

En la primera fase, la Fase de Grupos, los 16 clubes participantes disputaron en un formato de 4 grupos con 4 clubes por cada uno, jugando en una sola rueda de partidos. Los primeros y segundos clasificados de cada grupo pasaban a la segunda fase, Fase Final, donde se jugó los Cuartos de final, Semifinales, y Final.

La asignación de los 16 cupos para la CONMEBOL Libertadores Femenina se

realiza en la siguiente forma:

- **1 para cada país**
- **1 para el campeón de la edición anterior (2020)**
- **1 para el país sede**
- **4 para los países ubicados en las 4 primeras posiciones del ranking**

Cada país (10 países) tiene un cupo, ocupando 10 de los 16 cupos para el torneo. Los otros 6 cupos se asignan al campeón de la edición anterior, al país sede,

y los países ubicados en las 4 primeras posiciones del ranking.

Como en la edición previa, se utilizó el ranking histórico de países para definir las asignaciones de las 4 plazas adicionales. Se define un ranking con la participación histórica, con una asignación de puntos según la posición.

Para la edición 2021 de la CONMEBOL Libertadores Femenina, el Ranking Histórico según los criterios fue:

PAÍS	POSICIÓN	PUNTOS
Brasil	1°	220
Chile	2°	136
Colombia	3°	120
Paraguay	4°	104
Argentina	5°	90
Venezuela	6°	77
Ecuador	7°	60
Uruguay	8°	43
Bolivia	9°	38
Perú	10°	29

Asignación de cupos

PAÍS	EQUIPOS
Brasil	3 Equipos (1 cupo 2021 + 1 cupo adicional ranking histórico + Campeón 2020)
Chile	2 Equipos (1 cupo 2021 + 1 cupo adicional ranking histórico)
Colombia	2 Equipos (1 cupo 2021 + 1 cupo adicional ranking histórico)
Paraguay	3 Equipos (1 cupo 2021 + 1 cupo adicional ranking histórico + 1 cupo adicional país anfitrión)
Argentina	1 Equipo (Cupo 2021)
Venezuela	1 Equipo (Cupo 2021)
Ecuador	1 Equipo (Cupo 2021)
Uruguay	1 Equipo (Cupo 2021)
Bolivia	1 Equipo (Cupo 2021)
Perú	1 Equipo (Cupo 2021)



SAN LORENZO

- Buenos Aires, Argentina
- Las Santitas
- Eliana Andrea Medina (10)
- Rodrigo Martín Wilkins

EQUIPO

- 1 Vanina Noemí Correa
- 2 Gisel Antonella Vidal
- 3 Milagros Soledad Vargas
- 4 Cintia Cecilia López
- 5 Naila Tatiana Imbachi Martínez
- 6 Sindy Noelia Ramírez Acosta
- 7 Florencia Macarena Anahí Coronel
- 8 Marícel Pereyra
- 10 Eliana Andrea Medina
- 11 Debora Vanesa Molina
- 12 Alicia Noemí Bobadilla Aguilera
- 13 Carolina Noemí Imbrogiano
- 14 Florencia Elizabeth Salazar
- 15 Rocío Luz Vázquez
- 16 Sabina Anabela Coronel
- 17 Jeannet María Macarena Sánchez
- 18 Karen Daiana Puentes
- 19 Juana María Fonseca Gimenez
- 20 Nicole Janet Hain Echeverría



REAL TOMAYAPO

- Tarija, Bolivia
- Las Tarijeñas
- Mónica Flores Labra (13)
- Tomás Antonio Rivas González

EQUIPO

- 1 Paola Andrea Álvarez Aguilar
- 2 Mayra Rosa Romero Marín
- 3 Sarah Sandoval Fernández
- 4 Yessenia Alejandra Cardozo Nieves
- 5 Lizeth Karina Benítez Maraz
- 6 Yoselin Lizeth Tejerina Trujillo
- 7 Yoselin Portalez Peralta
- 8 Zulma Eliana Copa Castro
- 9 Marlene Flores Segovia
- 10 Olga Sandoval Fernández
- 11 María Nidia Segovia León
- 12 Flavia Fernanda Morales Guzmán
- 13 Mónica Flores Labra
- 14 Ana Huanca Coaquira
- 15 Avigail Zara Nina Delgado
- 16 Silvia Gutiérrez Calizaya
- 17 Ana Paula Rojas Huarayo
- 18 Mariana Caucota Castro
- 19 Danny Katherin Pedraza Aveldado
- 20 Yanina de los Angeles López



SPORT CLUB CORINTHIANS PAULISTA

- São Paulo, Brasil
- El Timão
- Tamires Cassia Dias (14)
- Arthur José Ribas Elías

EQUIPO

- 1 Natascha Jennifer Honegger
- 2 Katiuscia Fernández Soares
- 3 Ingrid Carolina Frisanco
- 4 Giovanna Campiolo Rocha
- 5 Ingrid Fernanda Silva De Lima
- 6 Juliete Silva De Oliveira
- 7 Grazielle Pinheiro Nascimento
- 8 Diany Aparecida Martins Xavier
- 9 Jheniffer Da Silva Cordinali Gouveia
- 10 Gabriela María Zanotti Demoner
- 11 Erika Cristiano Dos Santos
- 12 Kemelli Trugilho Firmiano Ferreira
- 13 Carina Gomes Fernández
- 14 Tamires Cássia Dias De Britto
- 15 Yasmim Assis Ribeiro
- 16 Adriana Leal Da Silva
- 17 Victoria Albuquerque De Miranda
- 18 Gabrielle Jordao Portilho
- 19 Poliana Barbosa Medeiros
- 20 Andressa Cavalari Machry



AVAÍ KINDERMANN

- Santa Catarina, Brasil
- Leoas
- Tuani Lemos Ramos (4)
- Rodolfo Machado De Souza

EQUIPO

- 1 Barbara Do Monte Barbosa
- 2 Geovana Da Silva
- 3 Carla Beatriz Alves Da Cruz
- 4 Tuani Lemos Ramos
- 5 Tauane Sousa Gomes
- 6 Karina Thamiris Pereira Da Silva
- 7 Patricia De Jesús Camargo Derrico
- 8 Vilma Do Nascimento
- 9 Leticia Silva Amador
- 10 Camila Silva Soares
- 11 Catyellen Victor De Souza
- 12 Leticia Bussatto
- 13 Barbara Santos De Melo
- 14 Claudiane Campos Souza
- 15 Sthephanie Silva De Assis
- 16 Thais Dos Santos Da Silva
- 17 Fernanda Bazzi
- 18 Cassia Moura Soares
- 19 Simeia Alves Da Silva



FERROVIÁRIA FUTEBOL S/A

- São Paulo, Brasil
- Guerreiras Grená
- Gessica Do Nascimento (19)
- Roberta Batista

EQUIPO

- 1 Luciana María Dionizio
- 2 Monalisa Reis Carvalho Belem
- 3 Ana Alice Luciano Da Silva
- 4 Luana Sartorio Menegardo
- 5 Daiane Rodrigues
- 6 Ana María Barrinha
- 7 Aline Milene De Lima
- 8 Sâmia Priscila Dos Santos Farias
- 9 Ludmila Barbosa Da Silva
- 10 Patricia Da Silva Sochor
- 11 Raquel Fernández Dos Santos
- 12 Lucilene Rodrigues Dos Santos
- 13 Carolina Tavares Vieira
- 14 Maisa Aparecida Caverzan
- 15 María Eduarda Batista De Queiroz
- 16 Yasmin Cosmann
- 17 Rafaela Cristina Silva Pereira
- 18 Larissa Pereira Da Cruz
- 19 Gessica Do Nascimento
- 20 Suzane Lira Pires



SANTIAGO MORNING F.F.

- Santiago, Chile
- El Chago
- Su Helen Ignacia Galaz (15)
- María del Mar Fernández Montero

EQUIPO

- 1 Gabriela Fernanda Borquez Vargas
- 3 Constanza Isabela Vázquez
- 4 Barbara Muñoz Bustamante
- 5 Laura Valentina De La Torre Tovar
- 6 Geraldine Francisca Leyton López
- 7 Ludmila Manicler
- 8 Karen Andrea Araya Ponce
- 9 Yenny Andrea Acuña Berrios
- 10 Nicole Denise Fajre Biggs
- 11 Rosario Balmaceda Holley
- 12 Fernanda Belén Cárdenas Rivera
- 13 Renata Bruna Ferreira Da Silva
- 14 Daniela Andrea Pardo Moreno
- 15 Su Helen Ignacia Galaz Espinoza
- 16 Javiera Catalina Roa Silva
- 17 Marcela Alejandra Pérez García
- 18 Valentina Arlette Navarrete Acuña
- 19 Isidora Jeanette Hernández Merino
- 20 Ambar Andrea Soruco Córdova



UNIVERSIDAD DE CHILE F.F

- Santiago, Chile
- Las Leonas / La U de Chile
- Fernanda Paz Pinilla Roa (17)
- Carlos Alberto Véliz

EQUIPO

- 1 Nataliza Campos Fernández
- 2 Karen Paola Fuentes Gómez
- 3 Ignacia Durán
- 4 Sofía Ignacia Hartard Ojeda
- 5 Claudia Paola Soto Figueroa
- 6 Fernanda Andrea Ramírez Mellado
- 7 Yael Damaris Oviedo
- 8 Denisse Orellana Betancourt
- 9 Llanka Montserrat Groff Díaz
- 10 Yessenia Andrea López López
- 11 Michelle Eingel Olivares Acevedo
- 12 María Fernanda Zúñiga Cifuentes
- 13 Marcela Alejandra Cortes Agurto
- 14 Ana Gabriela Gutiérrez Díaz
- 15 Sonya Camila Keefe Navarro
- 16 Montserrat González Flores
- 17 Fernanda Paz Pinilla Roa
- 18 Barbara Virginia Sánchez Rondon
- 19 Rebeca Fernández Valiente
- 20 Natalia Millaray Cayupan Reuque



DEPORTIVO CALI

- Colombia
- Las Verdiblancas
- Carolina Arias Vidal (17)
- Angie Verónica Vega Franco

EQUIPO

- 1 Priscilla Natalia Tapia Castillo
- 2 María Alejandra Peraza Romero
- 3 Kelly Johana Caicedo Alegría
- 4 Ángela Corina Clavijo Silva
- 5 Daniela Montoya Quiroz
- 6 Paula Andrea Medina Jiménez
- 7 Lorena Bedoya Durango
- 8 María Camila Reyes Calderon
- 9 Tatiana Ariza Díaz
- 10 Manuela González
- 11 Laura Aguirre Montoya
- 12 Ángela Tatiana Acosta Suárez
- 13 María Edith Morales Vargas
- 14 Laura Daniela Orozco Vidal
- 15 Linda Lizeth Caicedo Alegría
- 16 Jorelyn Daniela Carabali Martínez
- 17 Carolina Arias Vidal
- 18 Ingrid Jobana Guerra Meneses
- 19 Farlyn Fernanda Caicedo Quiñonez
- 20 Kelly Andrea Iburguren



INDEPENDIENTE SANTA FE

- Colombia
- Las Leonas
- Fany Mabel Gauto C. (10)
- Albeiro Erazo Barrera

EQUIPO

- 1 Yessica Velásquez Calderón
- 2 Johanny Liceth Muñoz Redondo
- 3 Leivis Ramos Galvis
- 5 Nubiluz Rangel Quintero
- 6 Nancy Viviana Acosta Nuñez
- 7 Diana Marcela Celis González
- 8 Nelly Johana Córdoba Balanta
- 9 Joemar Guarecuco Barroso
- 10 Fany Mabel Gauto Caballero
- 11 Liana Milena Salazar Vergara
- 12 Luz Katherine Tapia Ramírez
- 13 Jessica Fernanda Peña Banguero
- 14 Mónica Ramos Santana
- 15 Gisela Robledo Gil
- 16 Ivonne Chacón
- 17 Yisela Cuesta Bejarano
- 18 Kena Marcela Romero Soto
- 19 Heidi Milena Mosquera Rivas
- 20 Naireus Nazareth Gutiérrez



DEPORTIVO CUENCA

- Ecuador
- Las Leonas
- Madelin Stefanía Riera B. (11)
- Wendy Marina Villon M.

EQUIPO

- 1 Andrea Estefanía Morán Quiñonez
- 2 Suany Abigail Fajardo Bustamante
- 3 Iliana Katherine Bowen Bravo
- 4 Justine Ayli Cuadra Gordon
- 5 Erika Elizabeth Gracia Minota
- 6 Samanta Carolina Aviles Zooller
- 7 Yosneidy Zambrano Mujica
- 8 Génesis Valdivieso Ostaiza
- 9 Nayely Nahomi Bolaños Vera
- 10 Jennifer Tatiana Bermeo Plasencia
- 11 Madelin Stefania Riera Bajaña
- 12 Sarai García Hernández
- 13 Nicole Karen Charcopa Sevillano
- 14 Inés María Jhonson Peña
- 15 Carla Elizabeth Capurro Quiñonez
- 16 María José Guisamano Mercado
- 18 Daniela Cajamarca Cordero
- 19 Milagro Yuleidi Barahona Rodríguez
- 20 Lisa Dellalie Campos Medina



CERRO PORTEÑO

- Paraguay
- Ciclón
- Limpia Concepción F. (15)
- Tito Almada González

EQUIPO

- 1 Gloria Stefani Saleb López
- 2 Camila Belén Arrieta Gómez
- 3 Luz María Silva Insrán
- 4 Karen Rocío Hermosilla Pereira
- 5 Marlene Beatriz Mendoza Bobadilla
- 6 Vanessa Arce Fretes
- 7 Verónica Alexandra Kurtz Martínez
- 8 Adriana Karina Martínez Aldana
- 9 Andrea Magali Brizuela Acosta
- 10 Ana Lucía Fleitas Martínez
- 11 Maribel Portillo Martínez
- 12 Yanna Noemí Servín León
- 13 Tais Karina Leiva Moraes
- 14 Mara Andrea Talavera Florentín
- 15 Limpia Concepción Fretes Cáceres
- 16 Antonia Belén Ríveros Brizuela
- 17 Analia Belén Ocampo Escobar
- 18 Jessica Dahiana Sánchez Cáceres
- 19 Lourdes Adriana González Oliveira
- 20 Yanina Noemí Servín León



SOL DE AMÉRICA

- Paraguay
- Las Danzarinas
- Marialba José Zambrano S. (20)
- Pedro Aníbal Sosa

EQUIPO

- 1 Isabel Rocío Ortiz Cañiza
- 2 Loren Ivanna Jara Cañete
- 3 Lorena Beatriz Alonso Ortiz
- 4 Havi Larisa Ibarra Hernández
- 5 Melina Mariel Moreno
- 6 Ana Andrea Rosmari Pereira Rodas
- 7 Celeste Estefanía Aguilera Gómez
- 8 María Natalia Barros
- 9 Talía Valenzuela
- 10 Nabila Perruchino Ferreira
- 11 Karina Beatriz Castellano
- 12 Soledad María Belotto Ale
- 13 Angelica Lujan Amarilla González
- 14 Ivana Elizabeth Mendoza Álvarez
- 15 Mirta Raquel Pico Enciso
- 16 Stephanie Lacoste Gularte
- 17 Jorgelina González Sanguina
- 18 Daiana Beatriz Chiclana Escobar
- 19 Gabriela Lujan Ibañez Nuñez
- 20 Marialba José Zambrano Saracual



DEPORTIVO CAPIATÁ

- Capiatá, Paraguay
- Las Auriazules
- Tania Raquel Riso Ayala (5)
- DT Nelson Raúl Basualdo

EQUIPO

- 1 Arienne **González Riveros**
- 2 Laurie Celeste **Cristaldo Núñez**
- 3 Edith Jorgelina **González Ramírez**
- 4 Sady Belén **Salinas Ayala**
- 5 Tania Raquel **Riso Ayala**
- 6 Rosalia Bautista **Godoy Fernández**
- 7 Greta Blanca **Avila Rivas**
- 8 Jennifer Camila **González Quintana**
- 9 María Luisa **Yegros González**
- 10 Liz Natalia **Peña Vargas**
- 11 María Soledad **Garay Cabrera**
- 12 Patricia Soledad **López Figueredo**
- 13 Natalia Soledad **Genes Martínez**
- 14 María Paz **Bogado Villalba**
- 15 Paola Fiorella **Gimenez Escobar**
- 16 Elena Magali **Rojas Bogado**
- 17 Tania Grisella **Espínola Jiménez**
- 18 Ninfa Claudeline **Valiente Abente**
- 19 Damia Elizabeth **Cortaza Gimenez**
- 20 Ramona Ygnacia **Martínez**



ALIANZA LIMA

- Lima, Perú
- Las Blanquiazules
- Alison Milagros Reyes A. (14)
- DT Ali Samir Mendoza

EQUIPO

- 1 Annie Estefany **Del Carpio Espinoza**
- 2 Marisol Andrea **Valderrama López**
- 3 Amparo **Chuquival Lizana**
- 4 Diana Carolina **Ospina Garcia**
- 5 Neidy Katherine **Romero Mendoza**
- 6 Catherine Susana **Bringas Zanzi**
- 7 Gladys **Dorador Inga**
- 8 Yoselin Rosa **Miranda Pun**
- 9 Adriana Andrea **Lucar Carrasco**
- 10 Sara Sofía **Martínez Restrepo**
- 11 Miryam Veruzhka **Tristan Mansilla**
- 12 Alexandra Mariela **Zamora Quispe**
- 13 Malena Fiorella **Valverde Salazar**
- 14 Alison Milagros **Reyes Altamirano**
- 15 Xiomara **Canales Porras**
- 16 Angie Fabiana **Yanten Riascos**
- 17 Anais **Vilca Bustamante**
- 18 Wendy Katherine **Bonilla Candelo**
- 19 Yomira Noemí **Tacilla Acosta**
- 20 Heide Marlene **Padilla Seballo**



CLUB NACIONAL DE FOOTBALL

- Montevideo, Uruguay
- Las Bolsilludas
- Valeria Colman Carrizo (14)
- DT Diego Testas Fernández

EQUIPO

- 1 Josefina Elisa **Villanueva Arias**
- 2 María Fátima **Barone Mora**
- 3 María Antonella **Ferradans Cayetano**
- 4 Angela Noemí **Gómez Lozano**
- 5 Sabrina **Soravilla Calvano**
- 6 Solange **Lemos Martínez**
- 7 Juliana **Viera Alzueta**
- 8 Karol Stefani **Bermudez**
- 9 Yamila **Badell Graña**
- 10 Esperanza **Pizarro Pagalday**
- 11 Luciana Daniela **Gómez Montans**
- 12 Agustina **Sánchez Miranda**
- 13 Leila Micaela **Domínguez**
- 14 Valeria **Colman Carrizo**
- 15 Sofía **Ferrada Barrios**
- 16 Romina **Soravilla Calvano**
- 17 Valentina Joselyn **Morales Melo**
- 18 Naiara Florencia **Ferrari Gómez**
- 19 Jennifer Cecilia **Gómez Zuluaga**
- 20 Maytel Selene **Costa Díaz**



YARACUYANOS

- San Felipe, Venezuela
- Yaracuy
- Fabiola Frangelis Solorzano (2)
- DT Omar Antonio Ramírez

EQUIPO

- 1 Krisbell Valesfka **Ladera Dugarte**
- 2 Fabiola **Solorzano Perozo**
- 3 Wilmary **Alvarado Hernández**
- 4 Anlly Ximena **Iglesias León**
- 5 Gismar **Colmenarez Castillo**
- 6 Yuhelmi María **Veloz Guevara**
- 7 Milagros Coromoto **Mendoza Díaz**
- 8 Virginia Alejandra **Mesa Molina**
- 9 Enyer Liannys **Higuera Brettis**
- 10 Kareleyn **Cadpdevila Briceño**
- 11 Dubraska Anais **Rivera López**
- 12 Lissa Yajaira **Cardozo Garcia**
- 13 Osmailyn **Borges Rojas**
- 14 Micheel Carolina **Baldallo Alvarado**
- 15 Paola Andrea **García Cáceres**
- 16 Leury Isabel **Basanta Gil**
- 17 Gabriela Hectibelis **Angulo Barreto**
- 18 Barbara Crisbelis **Martínez Flores**
- 19 Frankelly **Carpio**
- 20 Yessica **Rodríguez Gatica**

GRUPOS

GRUPO A	
	Ferroviária (BRA)
	Sol de América (PAR)
	Deportivo Cuenca (ECU)
	Ind. Santa Fe (COL)
GRUPO B	
	Cerro Porteño (PAR)
	Santiago Morning (CHI)
	Yaracuyanos (VEN)
	Kindermann / Avaí (BRA)
GRUPO C	
	Deportivo Cali (COL)
	Alianza Lima (PER)
	Real Tomayapo (BOL)
	Universidad de Chile (CHI)
GRUPO D	
	Corinthians (BRA)
	San Lorenzo (ARG)
	Nacional (URU)
	Deportivo Capiatá (PAR)

TABLA DE RESULTADOS DE FASE DE GRUPOS

FECHA	ESTADIO	HORA	#	G	PARTIDO	RESULTADO
Miércoles 3 de Noviembre	Estadio Manuel Ferreira	17:30	1	A	Ferroviária (BRA) vs Sol de América (PAR)	3x0
	Estadio Manuel Ferreira	17:45	2		Deportivo Cuenca (ECU) vs Ind. Santa Fe (ARG)	0x1
	Estadio Arsenio Erico	17:30	3	B	Cerro Porteño (PAR) vs Santiago Morning (CHI)	1x0
	Estadio Arsenio Erico	17:45	4		Yaracuyanos (VEN) vs Kindermann / Avaí (BRA)	0x4
Jueves 4 de Noviembre	Estadio Manuel Ferreira	17:30	5	C	Deportivo Cali (COL) vs Alianza Lima (PER)	2x0
	Estadio Manuel Ferreira	17:45	6		Real Tomayapo (COL) vs Universidad de Chile (CHI)	0x6
	Estadio Arsenio Erico	17:30	7	D	Corinthians (BRA) vs San Lorenzo (ARG)	2x0
	Estadio Arsenio Erico	17:45	8		Nacional (URU) vs Deportivo Capiatá (PAR)	3x0
Sábado 6 de Noviembre	Estadio Manuel Ferreira	17:30	9	A	Ferroviária (BRA) vs Deportivo Cuenca (ECU)	2x1
	Estadio Manuel Ferreira	17:45	10		Sol de América (PAR) vs Ind. Santa Fe (ARG)	0x2
	Estadio Arsenio Erico	17:30	11	B	Cerro Porteño (PAR) vs Yaracuyanos (VEN)	2x0
	Estadio Arsenio Erico	17:45	12		Santiago Morning (CHI) vs Kindermann / Avaí (BRA)	0x0
Domingo 7 de Noviembre	Estadio Manuel Ferreira	17:30	13	C	Deportivo Cali (COL) vs Real Tomayapo (COL)	8x0
	Estadio Manuel Ferreira	17:45	14		Alianza Lima (PER) vs Universidad de Chile (CHI)	1x0
	Estadio Arsenio Erico	17:30	15	D	Corinthians (BRA) vs Nacional (URU)	5x1
	Estadio Arsenio Erico	17:45	16		San Lorenzo (ARG) vs Deportivo Capiatá (PAR)	1x0
Martes 9 de Noviembre	Estadio Manuel Ferreira	17:30	17	A	Ind. Santa Fe (ARG) vs Ferroviária (BRA)	0x0
	Estadio Manuel Ferreira	17:45	18		Sol de América (PAR) vs Deportivo Cuenca (ECU)	0x4
	Estadio Arsenio Erico	17:30	19	B	Kindermann / Avaí (BRA) vs Cerro Porteño (PAR)	2x1
	Estadio Arsenio Erico	17:45	20		Santiago Morning (CHI) vs Yaracuyanos (VEN)	5x1
Miércoles 10 de Noviembre	Estadio Manuel Ferreira	17:30	21	C	Universidad de Chile (CHI) vs Deportivo Cali (COL)	1x4
	Estadio Manuel Ferreira	17:45	22		Alianza Lima (PER) vs Real Tomayapo (COL)	5x0
	Estadio Arsenio Erico	17:30	23	D	Deportivo Capiatá (PAR) vs Corinthians (BRA)	0x4
	Estadio Arsenio Erico	17:45	24		San Lorenzo (ARG) vs Nacional (URU)	0x2



TABLA DE RESULTADOS DE LA FASE DE GRUPOS PARA LA CLASIFICACIÓN A LOS CUARTOS DE FINAL

GRUPO A

POSICIÓN	EQUIPO	PTS	PJ	PG	PE	PP	GF	GC	DG
1	Ferrovíaria	7	3	2	1	0	5	1	+4
2	Ind. Santa Fe	7	3	2	1	0	3	0	+3
3	Deportivo Cuenca	3	3	1	0	2	5	3	+2
4	Sol de América	0	3	0	0	3	0	9	-9

GRUPO B

POSICIÓN	EQUIPO	PTS	PJ	PG	PE	PP	GF	GC	DG
1	Kindermann/Avai	7	3	2	1	0	6	1	+5
2	Cerro Porteño	6	3	2	0	1	4	2	+2
3	Santiago Morning	4	3	1	1	1	5	2	+3
4	Yaracuyanos	0	3	0	0	3	1	11	-10

GRUPO C

POSICIÓN	EQUIPO	PTS	PJ	PG	PE	PP	GF	GC	DG
1	Deportivo Cali	9	3	3	0	0	14	1	+13
2	Alianza Lima	6	3	2	0	1	6	2	+4
3	Universidad de Chile	3	3	1	0	2	7	5	+2
4	Real Tomayapo	0	3	0	0	3	0	19	-19

GRUPO D

POSICIÓN	EQUIPO	PTS	PJ	PG	PE	PP	GF	GC	DG
1	Corinthians	9	3	3	0	0	11	1	+10
2	Nacional	6	3	2	0	1	6	5	+1
3	San Lorenzo	3	3	1	0	2	1	4	-3
4	Deportivo Capiatá	0	3	0	0	3	0	8	-8

Leyenda:

PJ: Partidos Jugados
PTS: Puntos

PG: Partidos Ganados
PE: Partidos Empatados

PP: Partidos Perdidos
GF: Goles a Favor

GC: Goles en Contra
DG: Diferencia de Goles



CAPÍTULO 2

ANÁLISIS TÉCNICO DE LA FASE FINAL



ESTADÍSTICAS PARTIDOS DE LA FASE FINAL


En esta sección, se presentan las estadísticas de los 8 partidos que se jugaron en la segunda fase del torneo, la Fase Final (Cuartos de final, Semifinales y Final). Las estadísticas presentadas fueron recopiladas a través de una mezcla de observación en vivo y por video, con el apoyo de una plataforma digital que permitió capturar estadísticas como la posesión de la pelota y la ejecución de tiro. Los valores presentados tienen un margen de confianza estadístico del 90% de efectividad.

CUARTOS DE FINAL



VER PARTIDO

PARTIDO
#25



CERRO PORTEÑO



0 X 3



FERROVIÁRIA

1ER. TIEMPO			2DO. TIEMPO			RESUMEN TOTAL		
0	Goles	01	0	Goles	2	0	Goles	3
2	Tiros a Gol	5	1	Tiros a Gol	11	3	Tiros a Gol	16
2	Intentos de tiros fallidos	5	2	Intentos de tiros fallidos	5	4	Intentos de tiros fallidos	10
50%	% Intentos de tiros a gol	50%	33%	% Intentos de tiros a gol	69%	43%	% Intentos de tiros a gol	62%
0%	% Intentos de tiros anotados	10%	0%	% Intentos de tiros anotados	12%	0%	% Intentos de tiros anotados	12%
13:21	Tiempo de posesión	19:23	13:56	Tiempo de posesión	18:41	27:18:00	Tiempo de posesión	38:05:00
41%	%Tiempo de posesión	59%	43%	%Tiempo de posesión	57%	42%	%Tiempo de posesión	58%
241	Primeros toques	340	249	Primeros toques	350	490	Primeros toques	690
6.4	El tiempo medio de cada posesión (seg.)	9.3	6.7	El tiempo medio de cada posesión (seg.)	9.0	6.6	El tiempo medio de cada posesión (seg.)	9.1
116	Pases	215	124	Pases	225	240	Pases	440
48%	% de pases completos	63%	50%	% de pases completos	64%	49%	% de pases completos	64%
12	Número de "Líneas de pases"	32	18	Número de "Líneas de pases"	31	30	Número de "Líneas de pases"	63
3.8	"Líneas de pases" promedio	5.2	3.4	"Líneas de pases" promedio	5.4	3.6	"Líneas de pases" promedio	5.3
6	"Líneas de pases" más larga	10	5	"Líneas de pases" más larga	12	6	"Líneas de pases" más larga	12
0	Saques de esquina	1	3	Saques de esquina	3	3	Saques de esquina	4
7	Faltas	7	11	Faltas	4	18	Faltas	11
4	Atajadas del arquero	2	9	Atajadas del arquero	1	13	Atajadas del arquero	3
80%	% de atajadas del arquero	100%	82%	% de atajadas del arquero	100%	81%	% de atajadas del arquero	100%
2	Fueras de juego	1	3	Fueras de juego	4	5	Fueras de juego	5

Goles

EQUIPO	MINUTOS	JUGADORA	PASES DE JUGADA
Ferroviária	45	Sochor	4
Ferroviária	50	Pereira	1
Ferroviária	68	Sochor	0

Tarjetas

EQUIPO	MINUTOS	JUGADORA	TIPO
Ferroviária	14	Pereira	Amarilla
Ferroviária	21	Tavares	Amarilla
Cerro Porteño	45	Hermosilla	Amarilla
Cerro Porteño	53	Fretes	Amarilla
Cerro Porteño	62	Arrieta	Amarilla
Cerro Porteño	95	Mendoza	Amarilla

CUARTOS DE FINAL

PARTIDO
#26



VER PARTIDO



AVAÍ KINDERMANN



2 X 2



IND. SANTA FE

	1ER. TIEMPO	
	2DO. TIEMPO	
	RESUMEN TOTAL	

0	Goles	0
2	Tiros a Gol	2
6	Intentos de tiros fallidos	3
25%	% Intentos de tiros a gol	40%
0%	% Intentos de tiros anotados	0%
15:03	Tiempo de posesión	14:57
50%	%Tiempo de posesión	50%
248	Primeros toques	242
8.4	El tiempo medio de cada posesión (seg.)	8.5
144	Pases	138
58%	% de pases completos	57%
28	Número de "Líneas de pases"	18
4.0	"Líneas de pases" promedio	4.7
8	"Líneas de pases" más larga	10
6	Saques de esquina	4
6	Faltas	10
2	Atajadas del arquero	2
100%	% de atajadas del arquero	100%
1	Fueras de juego	1

2	Goles	2
4	Tiros a Gol	3
2	Intentos de tiros fallidos	2
67%	% Intentos de tiros a gol	60%
33%	% Intentos de tiros anotados	40%
13:44	Tiempo de posesión	15:00
48%	%Tiempo de posesión	52%
240	Primeros toques	256
6.7	El tiempo medio de cada posesión (seg.)	7.3
117	Pases	133
49%	% de pases completos	52%
13	Número de "Líneas de pases"	20
3.8	"Líneas de pases" promedio	4.0
6	"Líneas de pases" más larga	9
1	Saques de esquina	5
5	Faltas	3
1	Atajadas del arquero	2
33%	% de atajadas del arquero	50%
1	Fueras de juego	2

2	Goles	2
5	Tiros a Gol	5
8	Intentos de tiros fallidos	5
43%	% Intentos de tiros a gol	50%
14%	% Intentos de tiros anotados	20%
28:48:00	Tiempo de posesión	29:58:00
49%	%Tiempo de posesión	51%
488	Primeros toques	498
7.5	El tiempo medio de cada posesión (seg.)	7.9
261	Pases	271
53%	% de pases completos	54%
41	Número de "Líneas de pases"	38
3.9	"Líneas de pases" promedio	4.3
8	"Líneas de pases" más larga	10
7	Saques de esquina	9
11	Faltas	13
3	Atajadas del arquero	4
60%	% de atajadas del arquero	67%
3	Fueras de juego	3

Goles

EQUIPO	MINUTOS	JUGADORA	PASES DE JUGADA
Kinderman	54	Amador	1
Santa Fe	71	Salazar	2
Santa Fe	75	Gauto	2
Kinderman	80	Soares	0

Tarjetas

EQUIPO	MINUTOS	JUGADORA	TIPO
Santa Fe	37	Rodriguez	Amarilla
Kinderman	70	Santos	Amarilla
Kinderman	76	Gomes	Amarilla

CUARTOS DE FINAL

PARTIDO
#27



VER PARTIDO



DEPORTIVO CALI



1 X 2



NACIONAL

	1ER. TIEMPO	
	2DO. TIEMPO	
	RESUMEN TOTAL	

1	Goles	1
3	Tiros a Gol	1
3	Intentos de tiros fallidos	3
50%	% Intentos de tiros a gol	25%
17%	% Intentos de tiros anotados	25%
15:24	Tiempo de posesión	12:11
56%	%Tiempo de posesión	44%
287	Primeros toques	190
8.9	El tiempo medio de cada posesión (seg.)	7.0
183	Pases	86
64%	% de pases completos	45%
23	Número de "Líneas de pases"	7
5.3	"Líneas de pases" promedio	3.0
11	"Líneas de pases" más larga	3
2	Saques de esquina	2
4	Faltas	6
0	Atajadas del arquero	2
0%	% de atajadas del arquero	67%
1	Fueras de juego	1

0	Goles	1
3	Tiros a Gol	4
8	Intentos de tiros fallidos	2
27%	% Intentos de tiros a gol	67%
0%	% Intentos de tiros anotados	17%
15:39	Tiempo de posesión	14:34
52%	%Tiempo de posesión	48%
301	Primeros toques	230
6.8	El tiempo medio de cada posesión (seg.)	6.4
163	Pases	93
54%	% de pases completos	40%
20	Número de "Líneas de pases"	13
4.0	"Líneas de pases" promedio	3.3
9	"Líneas de pases" más larga	5
4	Saques de esquina	2
5	Faltas	4
3	Atajadas del arquero	3
75%	% de atajadas del arquero	100%
3	Fueras de juego	0

1	Goles	2
6	Tiros a Gol	5
11	Intentos de tiros fallidos	5
35%	% Intentos de tiros a gol	50%
6%	% Intentos de tiros anotados	20%
31:04:00	Tiempo de posesión	26:46:00
54%	%Tiempo de posesión	46%
588	Primeros toques	420
7.7	El tiempo medio de cada posesión (seg.)	6.7
346	Pases	179
59%	% de pases completos	43%
43	Número de "Líneas de pases"	20
4.7	"Líneas de pases" promedio	3.2
11	"Líneas de pases" más larga	5
6	Saques de esquina	4
9	Faltas	10
3	Atajadas del arquero	5
60%	% de atajadas del arquero	83%
4	Fueras de juego	1

Goles

EQUIPO	MINUTOS	JUGADORA	PASES DE JUGADA
Deportivo Cali	10	Caicedo	0
Nacional	20	Badell	0
Nacional	77	Pizarro	1

Tarjetas

EQUIPO	MINUTOS	JUGADORA	TIPO
Deportivo Cali	18	Caicedo	Amarilla
Nacional	26	Gomez	Amarilla
Deportivo Cali	44	Arias	Amarilla
Deportivo Cali	54	Medina	Amarilla
Nacional	73	Costa	Amarilla

CUARTOS DE FINAL



VER PARTIDO

PARTIDO #28



CORINTHIANS

3 X 1

ALIANZA LIMA

CORINTHIANS 1ER. TIEMPO			ALIANZA LIMA 2DO. TIEMPO			RESUMEN TOTAL		
2	Goles	1	1	Goles	0	3	Goles	1
5	Tiros a Gol	1	2	Tiros a Gol	1	7	Tiros a Gol	2
4	Intentos de tiros fallidos	0	6	Intentos de tiros fallidos	1	10	Intentos de tiros fallidos	1
56%	% Intentos de tiros a gol	100%	25%	% Intentos de tiros a gol	50%	41%	% Intentos de tiros a gol	67%
22%	% Intentos de tiros anotados	100%	12%	% Intentos de tiros anotados	0%	18%	% Intentos de tiros anotados	33%
22:50	Tiempo de posesión	11:48	23:21	Tiempo de posesión	9:40	46:12:00	Tiempo de posesión	21:29:00
66%	%Tiempo de posesión	34%	71%	%Tiempo de posesión	29%	68%	%Tiempo de posesión	32%
409	Primeros toques	237	447	Primeros toques	184	856	Primeros toques	421
13.4	El tiempo medio de cada posesión (seg.)	7.0	12.6	El tiempo medio de cada posesión (seg.)	5.3	13.0	El tiempo medio de cada posesión (seg.)	6.1
307	Pases	135	336	Pases	74	643	Pases	209
75%	% de pases completos	57%	75%	% de pases completos	40%	75%	% de pases completos	50%
44	Número de "Líneas de pases"	18	40	Número de "Líneas de pases"	7	84	Número de "Líneas de pases"	25
6.2	"Líneas de pases" promedio	5.1	7.2	"Líneas de pases" promedio	3.3	6.7	"Líneas de pases" promedio	4.6
23	"Líneas de pases" más larga	9	21	"Líneas de pases" más larga	4	23	"Líneas de pases" más larga	9
3	Saques de esquina	0	2	Saques de esquina	0	5	Saques de esquina	0
5	Faltas	6	2	Faltas	6	7	Faltas	12
0	Atajadas del arquero	3	1	Atajadas del arquero	1	1	Atajadas del arquero	4
0%	% de atajadas del arquero	60%	100%	% de atajadas del arquero	50%	50%	% de atajadas del arquero	57%
0	Fueras de juego	0	0	Fueras de juego	1	0	Fueras de juego	1

Goles

EQUIPO	MINUTOS	JUGADORA	PASES DE JUGADA
Corinthians	1	Tamires	7
Alianza Lima	13	Dorador	7
Corinthians	45	Albuquerque	0
Corinthians	54	Albuquerque	0

Tarjetas

EQUIPO	MINUTOS	JUGADORA	TIPO
Corinthians	142	Fernandes	Amarilla
Alianza Lima	68	Miranda	Amarilla
Alianza Lima	94	Dorador	Amarilla

SEMIFINAL



VER PARTIDO

PARTIDO #29



FERROVIÁRIA

1 X 1

IND. SANTA FE

FERROVIÁRIA 1ER. TIEMPO			IND. SANTA FE 2DO. TIEMPO			RESUMEN TOTAL		
0	Goles	1	1	Goles	0	1	Goles	1
2	Tiros a Gol	2	3	Tiros a Gol	4	5	Tiros a Gol	6
4	Intentos de tiros fallidos	0	3	Intentos de tiros fallidos	2	7	Intentos de tiros fallidos	2
33%	% Intentos de tiros a gol	100%	50%	% Intentos de tiros a gol	67%	42%	% Intentos de tiros a gol	75%
0%	% Intentos de tiros anotados	50%	17%	% Intentos de tiros anotados	0%	8%	% Intentos de tiros anotados	12%
19:44	Tiempo de posesión	13:53	17:40	Tiempo de posesión	15:41	37:25:00	Tiempo de posesión	29:35:00
59%	%Tiempo de posesión	41%	53%	%Tiempo de posesión	47%	56%	%Tiempo de posesión	44%
335	Primeros toques	213	317	Primeros toques	246	652	Primeros toques	459
13.6	El tiempo medio de cada posesión (seg.)	9.5	10.0	El tiempo medio de cada posesión (seg.)	8.9	11.6	El tiempo medio de cada posesión (seg.)	9.2
248	Pases	125	211	Pases	140	459	Pases	265
74%	% de pases completos	59%	67%	% de pases completos	57%	70%	% de pases completos	58%
32	Número de "Líneas de pases"	13	34	Número de "Líneas de pases"	21	66	Número de "Líneas de pases"	34
6.8	"Líneas de pases" promedio	5.8	5.1	"Líneas de pases" promedio	4.4	5.9	"Líneas de pases" promedio	5.0
15	"Líneas de pases" más larga	11	13	"Líneas de pases" más larga	13	15	"Líneas de pases" más larga	13
0	Saques de esquina	1	3	Saques de esquina	1	3	Saques de esquina	2
7	Faltas	12	10	Faltas	11	17	Faltas	23
1	Atajadas del arquero	2	4	Atajadas del arquero	2	5	Atajadas del arquero	4
50%	% de atajadas del arquero	100%	100%	% de atajadas del arquero	67%	83%	% de atajadas del arquero	80%
0	Fueras de juego	2	4	Fueras de juego	3	4	Fueras de juego	5

Goles

EQUIPO	MINUTOS	JUGADORA	PASES DE JUGADA
Ind. Santa Fe	43	Robledo	2
Ferroviária	75	Silva	4

Tarjetas

EQUIPO	MINUTOS	JUGADORA	TIPO
Ind. Santa Fe	24	Chacon	Amarilla
Ferroviária	30	Silva	Amarilla
Ferroviária	65	Sochor	Amarilla
Ind. Santa Fe	84	Ramos	Amarilla

SEMIFINAL



VER PARTIDO

PARTIDO
#30

NACIONAL



0 X 8



CORINTHIANS

1ER. TIEMPO			2DO. TIEMPO			RESUMEN TOTAL		
0	Goles	1	0	Goles	7	0	Goles	8
2	Tiros a Gol	3	0	Tiros a Gol	8	2	Tiros a Gol	11
2	Intentos de tiros fallidos	6	2	Intentos de tiros fallidos	1	4	Intentos de tiros fallidos	7
50%	% Intentos de tiros a gol	33%	0%	% Intentos de tiros a gol	89%	33%	% Intentos de tiros a gol	61%
0%	% Intentos de tiros anotados	11%	0%	% Intentos de tiros anotados	78%	0%	% Intentos de tiros anotados	44%
11:24	Tiempo de posesión	19:45	8:37	Tiempo de posesión	17:03	20:01:00	Tiempo de posesión	36:49:00
37%	%Tiempo de posesión	63%	34%	%Tiempo de posesión	66%	35%	%Tiempo de posesión	65%
216	Primeros toques	331	170	Primeros toques	288	386	Primeros toques	619
5.3	El tiempo medio de cada posesión (seg.)	9.1	6.4	El tiempo medio de cada posesión (seg.)	12.8	5.7	El tiempo medio de cada posesión (seg.)	10.5
87	Pases	201	89	Pases	208	176	Pases	409
40%	% de pases completos	61%	52%	% de pases completos	72%	46%	% de pases completos	66%
4	Número de "Líneas de pases"	29	9	Número de "Líneas de pases"	27	13	Número de "Líneas de pases"	56
3.0	"Líneas de pases" promedio	5.3	4.6	"Líneas de pases" promedio	6.6	4.1	"Líneas de pases" promedio	5.9
3	"Líneas de pases" más larga	14	8	"Líneas de pases" más larga	14	8	"Líneas de pases" más larga	14
2	Saques de esquina	1	0	Saques de esquina	0	2	Saques de esquina	1
5	Faltas	10	4	Faltas	7	9	Faltas	17
2	Atajadas del arquero	2	1	Atajadas del arquero	0	3	Atajadas del arquero	2
67%	% de atajadas del arquero	100%	12%	% de atajadas del arquero	0%	27%	% de atajadas del arquero	100%
0	Fueras de juego	2	0	Fueras de juego	1	0	Fueras de juego	3

Goles

EQUIPO	MINUTOS	JUGADORA	PASES DE JUGADA
Corinthians	11	Campio	4
Corinthians	49	Diany	3
Corinthians	54	Albuquerque	3
Corinthians	62	Portilho	0
Corinthians	64	Cordinali	7
Corinthians	71	Leal	5

Tarjetas

EQUIPO	MINUTOS	JUGADORA	TIPO
Corinthians	38	Zanotti	Amarilla
Corinthians	56	Frisanco	Amarilla

3ER Y 4TO PUESTO



VER PARTIDO

PARTIDO
#31

NACIONAL



(1) 1 X 1 (3)



FERROVIÁRIA

1ER. TIEMPO			2DO. TIEMPO			RESUMEN TOTAL		
0	Goles	1	1	Goles	0	1	Goles	1
5	Tiros a Gol	1	3	Tiros a Gol	3	8	Tiros a Gol	4
4	Intentos de tiros fallidos	1	1	Intentos de tiros fallidos	3	5	Intentos de tiros fallidos	4
56%	% Intentos de tiros a gol	50%	75%	% Intentos de tiros a gol	50%	62%	% Intentos de tiros a gol	50%
0%	% Intentos de tiros anotados	50%	25%	% Intentos de tiros anotados	0%	8%	% Intentos de tiros anotados	12%
18:40	Tiempo de posesión	13:17	18:18	Tiempo de posesión	12:14	36:58:00	Tiempo de posesión	25:31:00
58%	%Tiempo de posesión	42%	60%	%Tiempo de posesión	40%	59%	%Tiempo de posesión	41%
358	Primeros toques	210	302	Primeros toques	212	660	Primeros toques	422
11.1	El tiempo medio de cada posesión (seg.)	7.8	9.3	El tiempo medio de cada posesión (seg.)	6.3	10.1	El tiempo medio de cada posesión (seg.)	7.0
257	Pases	108	184	Pases	95	441	Pases	203
72%	% de pases completos	51%	61%	% de pases completos	45%	67%	% de pases completos	48%
44	Número de "Líneas de pases"	11	29	Número de "Líneas de pases"	9	73	Número de "Líneas de pases"	20
5.1	"Líneas de pases" promedio	4.0	4.7	"Líneas de pases" promedio	3.7	4.9	"Líneas de pases" promedio	3.8
13	"Líneas de pases" más larga	7	10	"Líneas de pases" más larga	5	13	"Líneas de pases" más larga	7
2	Saques de esquina	2	2	Saques de esquina	2	4	Saques de esquina	4
6	Faltas	9	8	Faltas	12	14	Faltas	21
0	Atajadas del arquero	5	3	Atajadas del arquero	2	3	Atajadas del arquero	7
0%	% de atajadas del arquero	100%	100%	% de atajadas del arquero	67%	75%	% de atajadas del arquero	88%
1	Fueras de juego	2	0	Fueras de juego	3	1	Fueras de juego	5

Goles

EQUIPO	MINUTOS	JUGADORA	PASES DE JUGADA
Nacional	122	Badell	4
Ferroviária	64	Silva	0

Tarjetas

EQUIPO	MINUTOS	JUGADORA	TIPO
Nacional	35	Acosta	Amarilla
Ferroviária	40	Fernandes	Amarilla
Ferroviária	49	Sochor	Amarilla
Nacional	57	Ferrada	Amarilla
Ferroviária	76	Sochor	Roja
Nacional	91	Lemos	Amarilla
Nacional	93	Soravilla	Amarilla

FINAL

PARTIDO
#32



VER PARTIDO

IND. SANTA FE



0 X 2



CORINTHIANS

SANTA FE 1ER. TIEMPO			SANTA FE 2DO. TIEMPO			SANTA FE RESUMEN TOTAL		
0	Goles	2	0	Goles	0	0	Goles	2
2	Tiros a Gol	4	2	Tiros a Gol	1	4	Tiros a Gol	5
5	Intentos de tiros fallidos	3	5	Intentos de tiros fallidos	1	10	Intentos de tiros fallidos	4
29%	% Intentos de tiros a gol	57%	29%	% Intentos de tiros a gol	50%	29%	% Intentos de tiros a gol	56%
0%	% Intentos de tiros anotados	29%	0%	% Intentos de tiros anotados	0%	0%	% Intentos de tiros anotados	22%
10:39	Tiempo de posesión	20:42	16:17	Tiempo de posesión	20:26	26:57:00	Tiempo de posesión	41:09:00
34%	%Tiempo de posesión	66%	44%	%Tiempo de posesión	56%	40%	%Tiempo de posesión	60%
205	Primeros toques	390	303	Primeros toques	381	508	Primeros toques	771
6.2	El tiempo medio de cada posesión (seg.)	11.9	7.1	El tiempo medio de cada posesión (seg.)	8.9	6.7	El tiempo medio de cada posesión (seg.)	10.2
101	Pases	286	166	Pases	243	267	Pases	529
49%	% de pases completos	73%	55%	% de pases completos	64%	53%	% de pases completos	69%
14	Número de "Líneas de pases"	40	18	Número de "Líneas de pases"	38	32	Número de "Líneas de pases"	78
4.3	"Líneas de pases" promedio	6.1	4.1	"Líneas de pases" promedio	5.3	4.2	"Líneas de pases" promedio	5.7
8	"Líneas de pases" más larga	27	10	"Líneas de pases" más larga	17	10	"Líneas de pases" más larga	27
3	Saques de esquina	2	4	Saques de esquina	1	7	Saques de esquina	3
8	Faltas	8	4	Faltas	4	12	Faltas	12
2	Atajadas del arquero	2	1	Atajadas del arquero	2	3	Atajadas del arquero	4
50%	% de atajadas del arquero	100%	100%	% de atajadas del arquero	100%	60%	% de atajadas del arquero	100%
1	Fueras de juego	2	0	Fueras de juego	0	1	Fueras de juego	2

Goles

EQUIPO	MINUTOS	JUGADORA	PASES DE JUGADA
Corinthians	10	Leal	1
Corinthians	42	Portilho	7

Tarjetas

EQUIPO	MINUTOS	JUGADORA	TIPO
Corinthians	26	Ribeiro	Amarilla
Ind. Santa Fe	36	Salazar	Amarilla



ANÁLISIS TÉCNICO GENERAL DE LA FASE FINAL

A continuación, se presenta el análisis realizado por el grupo de expertos CONMEBOL, a través de la observación en vivo, registrada en formularios específicos y soportada y apoyada con la transmisión oficial. Este proceso fue utilizado para identificar las siguientes características del juego:

- 1. Sistema de juego
- 2. Comportamientos defensivos
- 3. Comportamientos ofensivos
- 4. Acciones a balón parado
- 5. Análisis de goles

2.1 SISTEMA DE JUEGO DE LA FASE FINAL

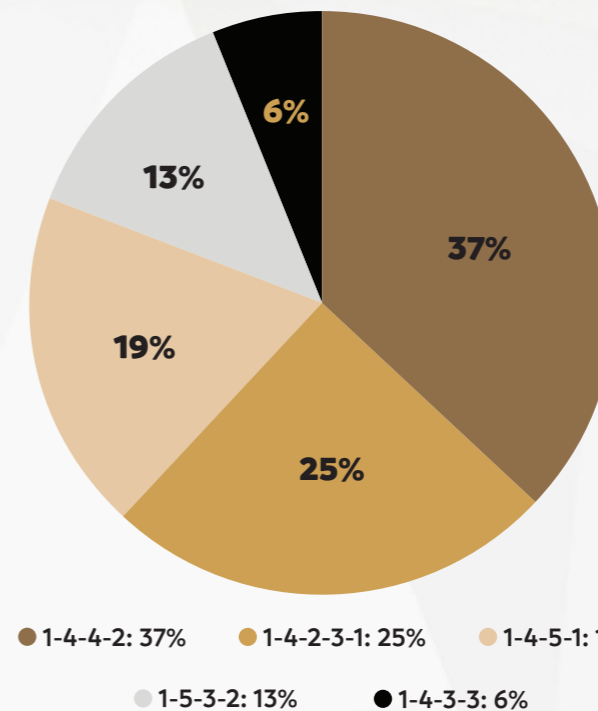
Durante la CONMEBOL Libertadores Femenina 2021, observamos desde los Cuartos de Final a 8 equipos de diferentes países de América del Sur, que demostraron diferentes modelos de juego. Sin embargo, podemos destacar los sistemas de juego que tenían similitud entre los equipos.

El sistema de juego más utilizado a partir de los Cuartos de Final fue el 1-4-4-2. El segundo sistema más utilizado en competición fue el 1-4-2-3-1. Cabe resaltar que durante el torneo se observaron distintas variantes del sistema de juego, que se deben a la estrategia de juego y a las características de los atletas según las sustituciones.

Nota: en los gráficos se pueden ver todos los sistemas de juego y sus variaciones de juego, utilizados desde los Cuartos de Final hasta la Gran Final.

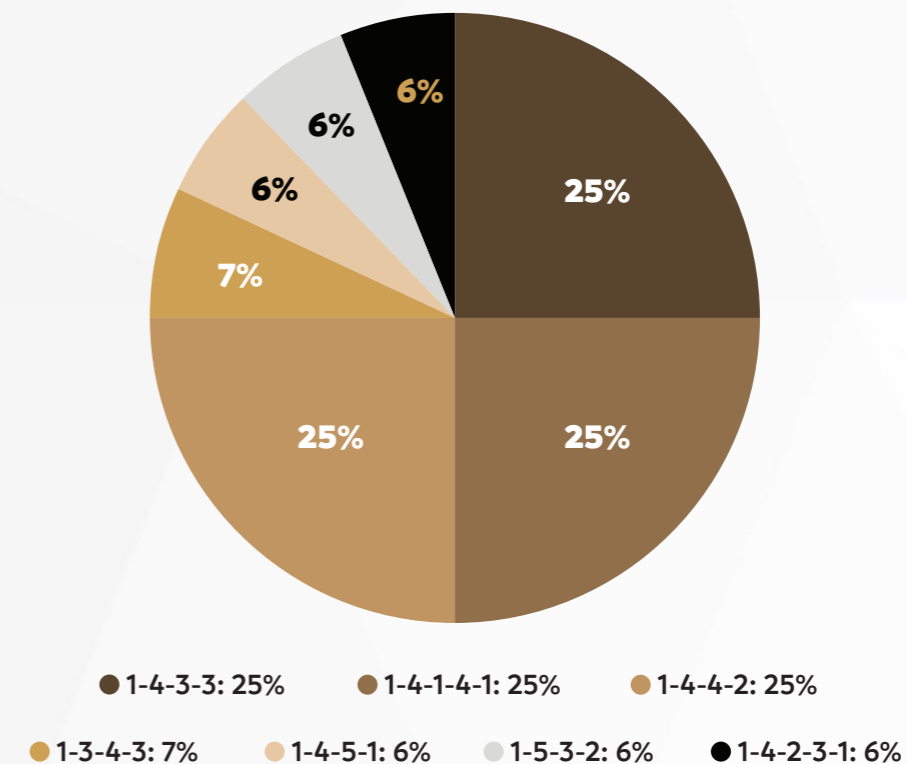


SISTEMA DE JUEGO INICIAL



*Sistemas de Juego más utilizados en la CONMEBOL Libertadores Femenina 2021 Paraguay - Uruguay

VARIACIONES DEL SISTEMA DE JUEGO



*Variantes que realizan los equipos en su sistema de juego durante la competencia.

En el sistema más utilizado, el 1-4-4-2, se observa una variación en la distribución del posicionamiento en el campo. Como se muestra en la Figura 1, la distribución se mantuvo en líneas. Un ejemplo fue Corinthians, el equipo que más utilizó este posicionamiento durante la competición. El sistema estaba compuesto por dos líneas de 4, siendo la primera línea defensiva con centrales y laterales, en la segunda línea con medio campistas y extremas, y adelante dos delanteros.



*FIGURA 1: Sistema de Juego 1-4-4-2

En un segundo momento, existe una variación dentro del sistema (como se muestra en la Figura 2), donde Ferroviária está utilizando esta variante. Aquí podemos observar la distribución del posicionamiento, en el que la ocupación del espacio de la segunda línea defensiva toma la forma de un "rombo".

Observamos que, a pesar de la variación de ocupación de espacio del mismo sistema 1-4-4-2, la característica general de los equipos fue de proteger el carril central y la compactación del sistema.



*FIGURA 2: Sistema de Juego en rombo



2.2 COMPORTAMIENTOS DEFENSIVOS

En el aspecto defensivo, esta edición de la CONMEBOL Libertadores Femenina 2021 dejó ver planteamientos muy marcados por cada uno de los equipos participantes.

La presión alta fue característica en equipos como Avai Kinderman, El Nacional, Santa Fe, Ferroviária y Corinthians, quienes presionaron en bloque alto, marcando con intensi-

dad, cerrando líneas de pase, y obligando a sus rivales a jugar de forma directa.

También se observaron comportamientos más conservadores, donde los equipos se mantuvieron en bloque medio bajo, replegando sus líneas según el marcador, minuto del encuentro, y a su vez para mantener el ritmo y control de juego.



*Presión en la salida posicionándose en bloque medio alto, cerrando carril interior.

La mayoría de equipos concentraron sus movimientos para cerrar carril interior y así evitar la progresión y construcción del juego del rival, por lo que se vio una gran densidad de jugadoras según la zona de presión. Fue muy común observar una estructura de un 1-4-4-2 o 1-4-1-4-1 en defensa, manteniéndose mucho más compactos y con una marcación en zona.

Muy pocos equipos mostraron cambios dentro de su estructura modificándose a una línea de 5 defensiva, como se lo pudo observar en Alianza Lima, Independiente de Santa Fe y Cerro Porteño.



2.3 COMPORTAMIENTOS OFENSIVOS

Esta edición de la CONMEBOL Libertadores Femenina 2021 dejó ver comportamientos ofensivos muy interesantes para el análisis.

Los sistemas más utilizados en ataque fueron el 1-4-2-3-1 y el 1-4-3-3, siempre con la intención de tener superioridad numérica en zona de finalización.

Durante la mayor parte del torneo, se hicieron más visibles las estrategias en fase ofensiva que proponía cada equipo, dentro de ellas generando una alta posesión del balón, buscando construir el juego desde portería con el objetivo de crear espacios, permitiendo desequilibrar la línea defensiva rival y llegar con mayor efectividad a la zona de finalización.

Otra característica que se observó con frecuencia en la fase ofensiva, fue el juego asociativo, con muchas triangulaciones, paredes y movilidad de ataque.



*Presión en la salida posicionándose en bloque medio alto, cerrando carril interior.

El juego por las bandas también fue protagonista a lo largo del torneo, por ejemplo, en Corinthians con Tamires, quien generaba superioridad numérica en ataque cuando se incorporaba por carril lateral. En Independiente de Santa Fe, las jugadoras Cuesta y Chacón era aprovechadas por su velocidad y cambio de ritmo. Otro equipo que se sumó a este comportamiento fue Kindermann, que buscaba el pase a profundidad con Bárbara Melo.



GOLEADORAS

4 GOLES {
 Linda Caicedo (CAL)
 Esperanza Pizarro (NAC)
 Jheniffer Da Silva (COR)
 Victoria Albuquerque (COR)

GOLES EN EL TORNEO

102 GOLES en **32** PARTIDOS

3 GOLES POR PARTIDO

Esta edición de la CONMEBOL Libertadores Femenina 2021, registró un total de 102 goles en 32 encuentros disputados en todo el torneo, con un promedio de 3 goles por partido. Se priorizó la construcción de juego, acción por la cual se convirtieron 47 anotaciones, y las acciones a balón parado (ABP) no fueron menores, con un registro de 20 tantos.

Cada uno de los equipos participantes supieron brindarnos un espectáculo en cada encuentro. Las victorias, empates y derrotas nos hicieron vibrar hasta el final, dejando como expectativa lo que será la CONMEBOL Libertadores Femenina 2022, que se realizará en Ecuador.

2.4 ACCIONES A BALÓN PARADO (ABP) – A FAVOR Y EN CONTRA

Durante la CONMEBOL Libertadores Femenina 2021 las acciones a balón parado (ABP), representaron un alto porcentaje de goles en todo el torneo; de un total de 102 goles, de los cuales 20 fueron tiros libres y tiros de esquina, y 9 fueron de penales con un porcentaje de 28,43 %.

Esto nos demuestra la importancia de este momento del juego, en especial en instancias finales que pueden cambiar el resultado de un encuentro a favor o en contra. Durante la competencia se pudo observar diferentes tipos de marcaciones, como principalmente la marcación mixta y zonal, y muy pocos equipos la marcación individual.



*Tiro Libre de Costado (Marcación en Zona) - Corinthians

La marcación mixta fue protagonista en casi todos los equipos, principalmente en tiros de esquina. Se caracteriza por el posicionamiento de las jugadoras de forma zonal, protegiendo una zona predeterminada, y de forma individual, evitando que la jugadora ingrese de forma libre al área. Basados en este concepto, equipos como Santa Fe, Alianza Lima, Cerro Porteño y San Lorenzo recibieron un solo gol aplicando esta estrategia en defensa.



*Tiro de Esquina (Marcación en Zona) - Corinthians

Marcación en zona: El concepto nos dice que en la marcación en zona, cada jugadora es responsable de su espacio a defender, lo que requiere de una buena coordinación y trabajo en equipo, para estar muy atentas a los movimientos de distracción que puede realizar el rival sin perder de vista su zona predeterminada.

Se observó este comportamiento principalmente en los equipos brasileños, tanto en tiros de esquina como tiros libres de costado. Por ejemplo, Corinthians solo recibió un gol de tiro de esquina, y como dato curioso, fue un autogol de Poliana.



*Tiro de Esquina (Marcación Mixta) - Club Alianza Lima

2.5 ANÁLISIS DE GOLES DURANTE TODO EL TORNEO

Esta edición de la **CONMEBOL Libertadores Femenina 2021** registró un total de 102 goles en 32 encuentros disputados en todo el torneo, con un promedio de 3 goles por partido. Fueron convertidos 47 goles de construcción de juego, 24 de transición ofensiva, y 29 de ABP, siendo 9 de penales y dos autogoles.

Corinthians encabezó la lista con 24 goles y un promedio de 4 goles por partido, seguidos por Deportivo Cali, con 15 goles y un promedio de 3,75 goles por partido.

Las goleadoras del torneo fueron Linda Caicedo (CAL), Esperanza Pizarro (NAC), Jheniffer Da Silva (COR) y Victoria Albuquerque (COR), cada una con cuatro anotaciones.

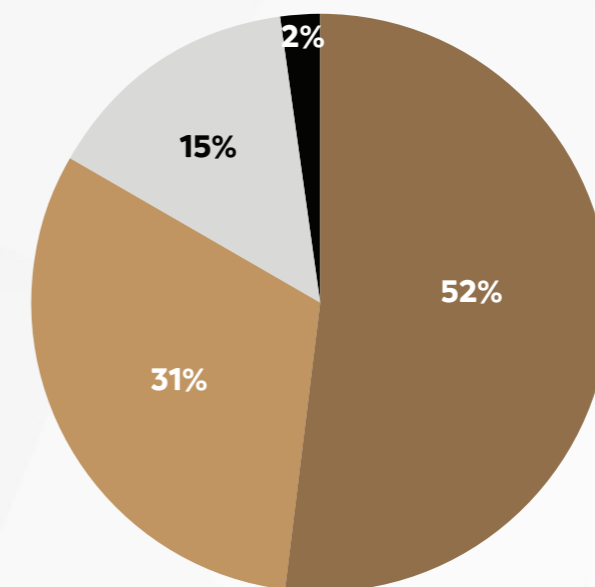
Análisis general:

- GOLES POR POSICIÓN
- Minuto de los goles convertidos en tiempo regular.
- Minuto de los goles convertidos en tiempo extra.
- Penales convertidos, fallados y atajados en tiempo regular.
- Penales fallados, convertidos y atajados en definición para Cuartos de Final:

GOLES POR POSICIÓN DE JUEGO

GOLES CONVERTIDOS 102

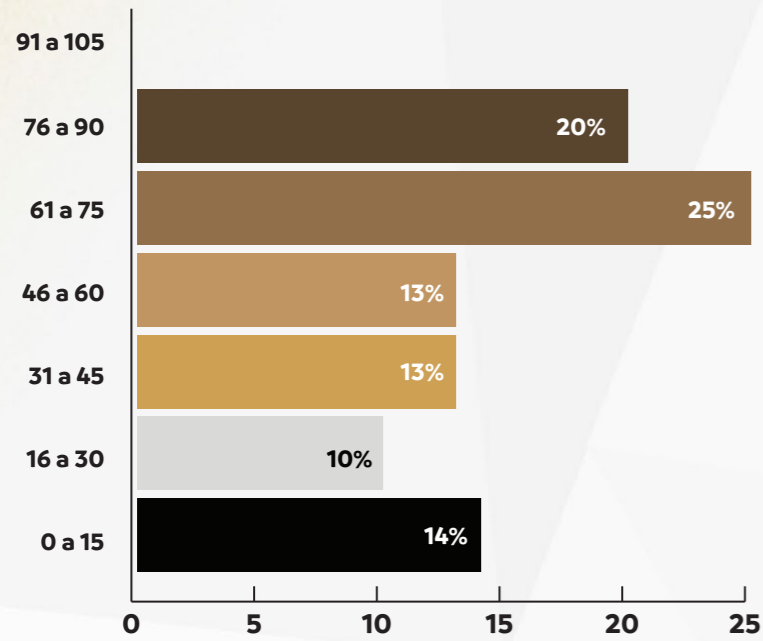
Posición de juego en goles convertidos




● Delantera 53 ● Mediocampista 32 ● Defensa 15 ● Autogol 2

ESTADÍSTICA GENERAL DE GOLES

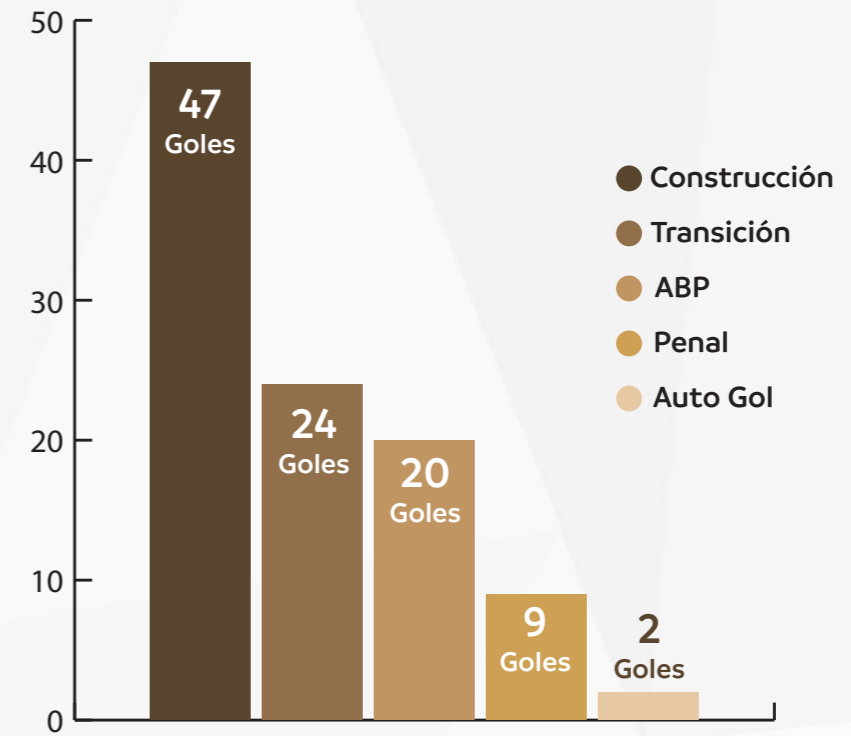
Minuto de los goles convertidos (32 partidos)



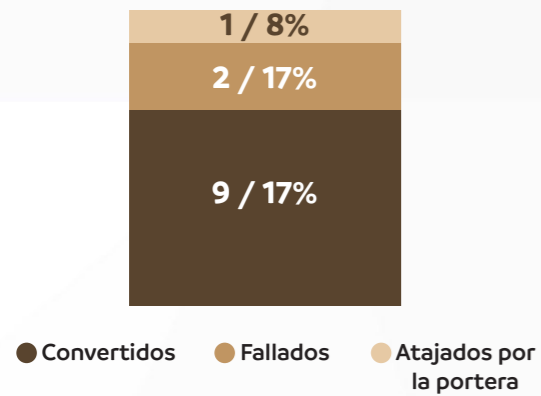
Minuto de los goles convertidos en tiempo extra (32 partidos)



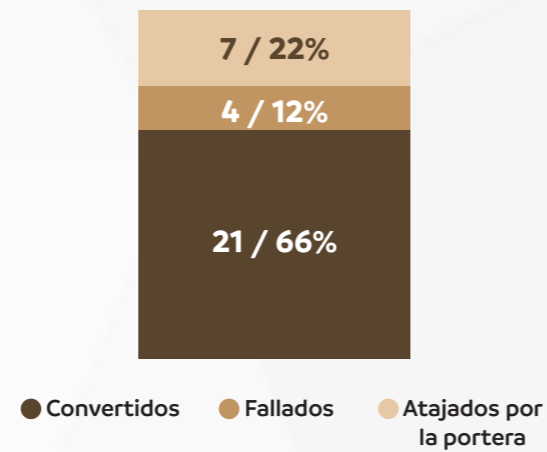
Situación de los goles



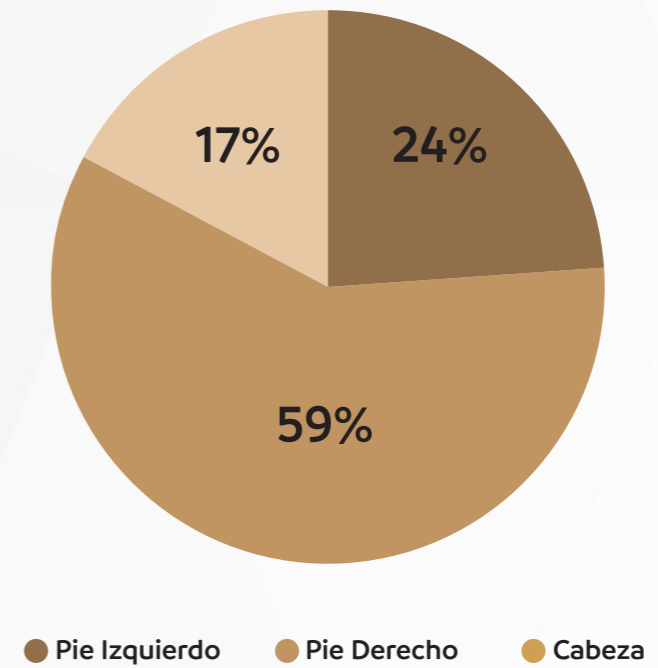
Penales en tiempo regular
TOTAL: 12



Definición de penales (Play Off)
TOTAL: 32



Tipología del gol



2.6 TENDENCIAS DURANTE EL TORNEO

El grupo de expertos dedujo algunas tendencias que pudieron observar en varios equipos y partidos durante todo el torneo. Las tendencias identificadas fueron analizadas y apoyadas por las estadísticas, observaciones y análisis presentados anteriormente.

1. Presión tras pérdida - La mayoría de los equipos buscaban una recuperación inmediata según su estrategia, y cerraban carriles interiores o laterales. Todos los equipos trataron de hacer la presión tras pérdida, que se refiere a tratar de presionar y de recuperar el balón en el mismo momento y lugar en donde se perdió, con la misma jugadora que lo perdió y con la cooperación de las jugadoras cercanas.

El acoso intensivo también fue partícipe, generando un 2 vs 1 o 3 vs 1, principalmente en zona de construcción, evitando así la progresión del rival con facilidad.

2. Acciones a Balón Parado (ABP): Al ver las estadísticas vemos el alto porcentaje de goles convertidos en **ABP**, por lo que cada vez existen mejores especialistas en cuanto a las golpeadoras y lanzadoras de balón que logran ejecutar con eficacia mucha de ellas terminando en gol, ya sea en una de tiro libre directo o en un tiro libre indirecto o en una jugada de tiro de esquina donde aparece y participa **otra jugadora especialista en el juego aéreo.**

En todo el torneo, se convirtieron 102 goles, y 29 de ellos fueron de balón detenido. Esto representa un alto porcentaje (28,4 %) para una fase inicial. En la segunda fase del torneo, se convirtieron 28 goles, y 9 de ellos fueron de balón parado, lo que da un porcentaje de 32% que es mayor aún. Y esto, por sobre todo, nos demuestra la importancia de este momento del juego en especial en instancias finales con equipos fuertes y preparados.



CAPÍTULO 3

ANÁLISIS DE LOS EQUIPOS EN LA FASE FINAL

En el torneo, cada club demostró características, estilos de juego, y tácticas distintas para obtener el mismo logro: ser campeonas de la CONMEBOL Libertadores Femenina 2021. En este capítulo, profundizamos las características de los 8 equipos que avanzaron a los Cuartos de Final de la CONMEBOL Libertadores Femenina 2021, ordenados alfabéticamente, y considerando para esto:

1. **Los sistemas de juego y sus variantes,**
2. **Los comportamientos defensivos,**
3. **Los comportamientos ofensivos,**
4. **Los tipos de goles.**





Alianza Lima



Director Técnico
Samir Mendoza

Staff Técnico

AT: Orlando Alonso Alvarado Saenz

PF: Roger Manuel Palácios León

PA: Israel Córdova Cruz



SISTEMA DE JUEGO: 1-4-5-1

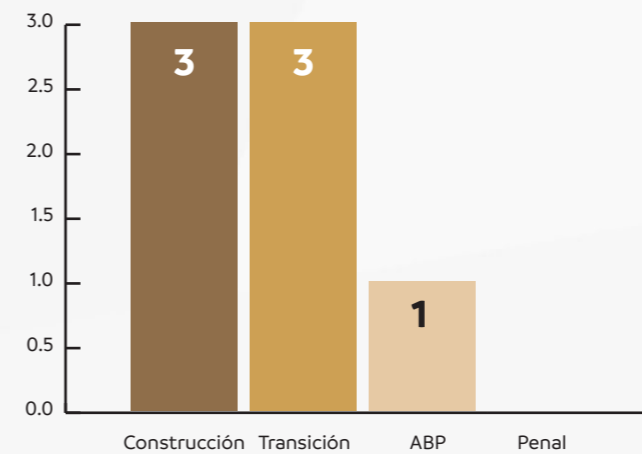
Este sistema permite una mayor compactación entre líneas y protección tanto en el pasillo central como en los laterales a través de su distribución y ocupación del espacio en líneas horizontales y verticales. Ofensivamente, permite construir acercando a las atletas al sistema.

Alianza Lima mostró ser un equipo compacto entre sus líneas de acoso jugando en bloque bajo, por lo que buscó proteger al corredor central dirigiendo las jugadas contrarias a los

carriles laterales para encajar su marcación y ejercer presión para recuperar la posesión del balón y contraatacar.

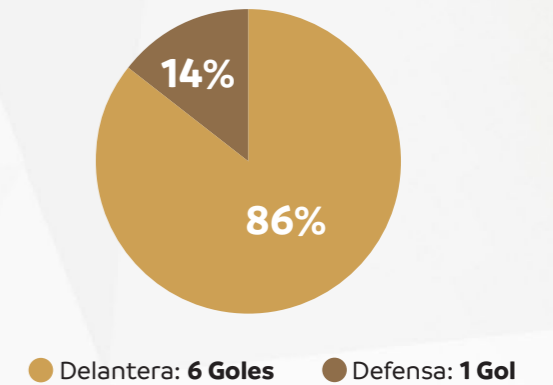
En su fase ofensiva, buscó construir con un juego sustentado, a través de la aproximación de sus atletas y así crear superioridad numérica en los sectores de la construcción y la creación. Sus extremos buscaban dar amplitud a los carriles laterales, creando una variación ofensiva en su construcción para recibir el balón largo en amplitud y así llegar al tercio final con mayor ofensividad.

Situaciones de los Goles



*Acción de juego de las que provinieron las situaciones de gol

Goles por posición de Juego



*Estadística de la cantidad de goles convertidos según su posición de juego en el equipo.

GRUPO C

EQUIPO	Pts.	PJ	PG	PE	PP	PF	GC	Dif.
Deportivo Cali	9	3	3	0	0	14	1	13
Alianza Lima	6	3	2	0	1	6	2	4
Universidad de Chile	3	3	1	0	2	7	5	2
Real Tomayapo	0	3	0	0	3	0	19	-19

Partidos

04/11/2021
Deportivo Cali **2 vs 0** Alianza Lima

07/11/2021
Alianza Lima **1 vs 0** Universidad de Chile

10/11/2021
Alianza Lima **5 vs 0** Real Tamayapo

CUARTOS DE FINAL
13/11/2021
Corinthians **3 vs 1** Alianza Lima

Total de Goles

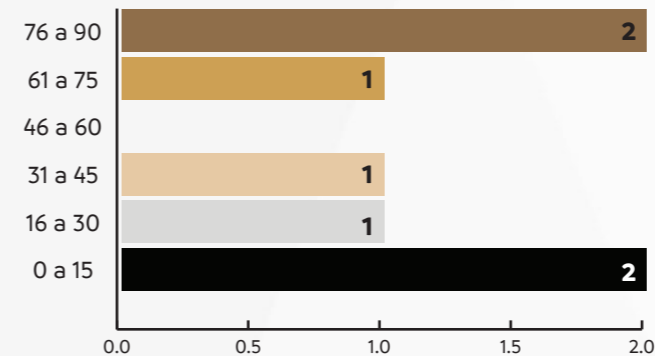
7 Goles

Promedio de goles por partido

1,75 Goles

*El promedio se obtiene por la cantidad de goles convertidos dividido por la cantidad de partidos jugados.

Minutos de los goles convertidos



*Tiempo de los goles convertidos, lo que permite observar algunos factores como por ejemplo que fueron perseverantes durante todo el encuentro para lograr obtener la victoria del partido.


Goleadoras



Gladys Dorador
2 goles



Wendy Bonilla
1 gol



Adriana Lucar
1 gol



Alison Reyes
1 gol



Miriam Tristan
1 gol



Anais Vilv
1 gol



Avai Kindermann



Director Técnico
Rodolfo Segundo

Staff Técnico

AT: Carine Marla Bosetti

PF: Felipe Augusto França

PA: Bianca Bernardes Blanger



SISTEMA DE JUEGO: 1-4-2-3-1

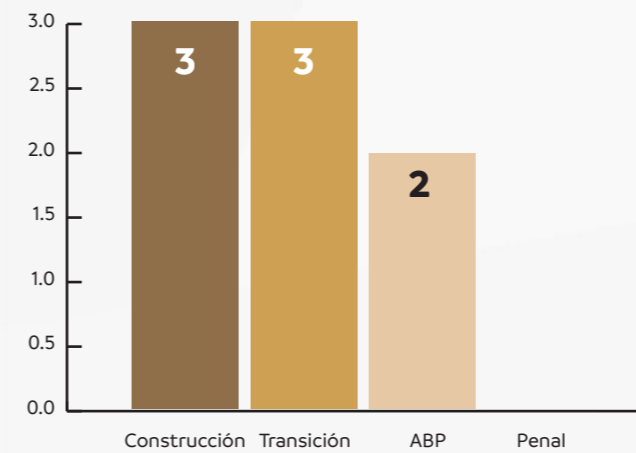
Este sistema de juego permite la protección en el corredor central a través de su distribución y ocupación del espacio defensivamente. Ofensivamente, permite jugar en amplitud y atacar con muchas jugadoras en el último tercio.

Avai/Kindermann demostró ser un equipo muy compacto defensivamente, marcando en un bloque medio y adelantando sus líneas en la construcción contraria, impidiéndoles progresar. Buscó proteger el pasillo central y hacer encajar

el marcaje en los laterales, presionando al rival para intentar recuperar el balón y contraatacar.

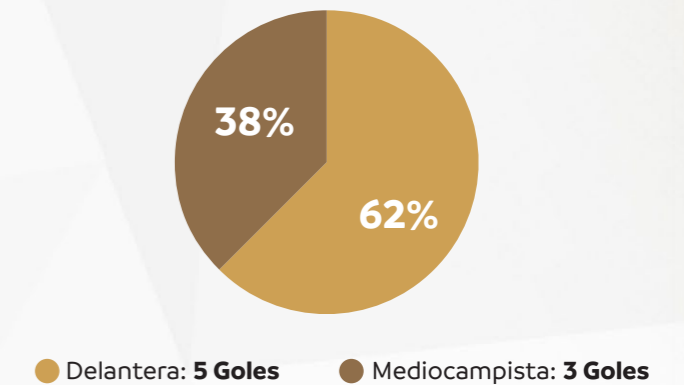
En la fase de construcción, buscó el juego directo, aprovechando la amplitud del sistema y su ofensiva a través de la movilidad y velocidad de sus atacantes. En el último tercio, buscaron ocupar el área con cinco atletas, creando así una mayor posibilidad de finalización.

Situaciones de los Goles



*Acción de juego de las que provinieron las situaciones de gol

Goles por posición de Juego



*Estadística de la cantidad de goles convertidos según su posición de juego en el equipo.

GRUPO B

EQUIPO	Pts.	PJ	PG	PE	PP	PF	GC	Dif.
Avai Kindermann	7	3	2	1	0	6	1	5
Cerro Porteño	6	3	2	0	1	4	2	2
Santiago Morning	4	3	1	1	1	5	2	3
Yaracuyanos	0	3	0	0	3	1	11	-10

Partidos

03/11/2021
Yaracuyanos **0 vs 4** Avai Kindermann

06/11/2021
Santiago Morning **0 vs 0** Avai Kindermann

09/11/2021
Avai Kindermann **2 vs 1** Cerro Porteño

CUARTOS DE FINAL
12/11/2021
Avai Kindermann **2 (5) vs 2 (6)** Independiente de Santa Fe

Total de Goles

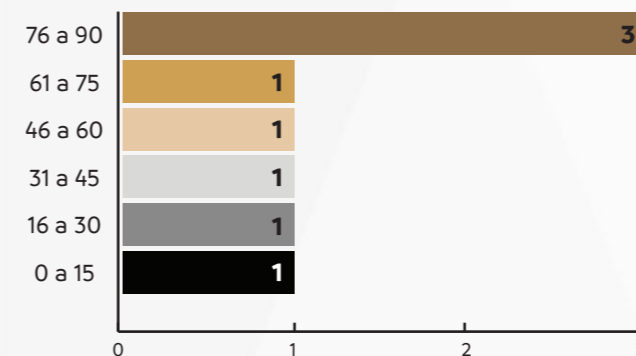
8 Goles

Promedio de goles por partido

2 Goles

*El promedio se obtiene por la cantidad de goles convertidos dividido por la cantidad de partidos jugados.

Minutos de los goles convertidos



*Tiempo de los goles convertidos, lo que permite observar algunos factores como por ejemplo que fueron perseverantes durante todo el encuentro para lograr obtener la victoria del partido.

Goleadoras



Leticia Silva Amador
2 goles



Cassia Moura Saov
2 goles



Barbara Santos de Melo
1 gol



Camila Silva Soares
1 gol



Patricia de Jesus Camargo
1 gol



Catyellen G. Victor De Souza
1 gol



Cerro Porteño



Director Técnico
Tito Almada

Staff Técnico

AT: Yessica Samantha Ruiz Diaz Villalba

PF: Carlos Alfredo Villalba Franco

PA: Stiven Fabian Caballero Torreos



GRUPO B

EQUIPO	Pts.	PJ	PG	PE	PP	PF	GC	Dif.
Avai Kindermann	7	3	2	1	0	6	1	5
Cerro Porteño	6	3	2	0	1	4	2	2
Santiago Morning	4	3	1	1	1	5	2	3
Yaracuyanos	0	3	0	0	3	1	11	-10

Partidos

03/11/2021
Cerro Porteño 1 vs 0 Santiago Morning

06/11/2021
Cerro Porteño 2 vs 1 Yaracuyanos

09/11/2021
Avai Kindermann 2 vs 1 Cerro Porteño

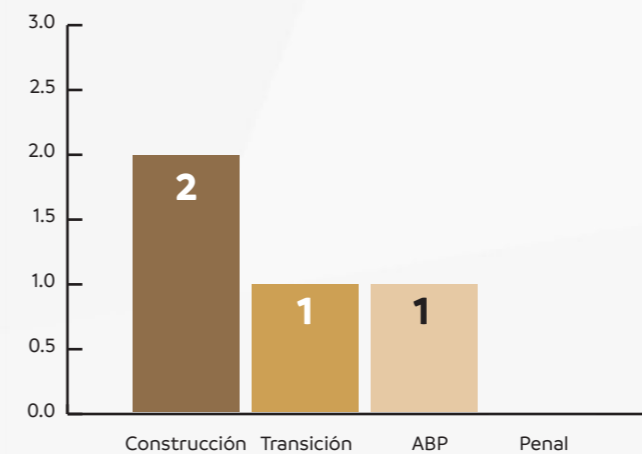
CUARTOS DE FINAL
12/11/2021
Ferrovíaria 3 vs 0 Cerro Porteño

SISTEMA DE JUEGO: 1-4-5-1

El comportamiento de Cerro Porteño en fase defensiva se caracterizó por mantener un bloque medio bajo y compacto, esperando al rival de forma organizada para recuperar el balón lo más pronto posible. Realizaban una marcación mixta para evitar los remates lejanos y pases entre líneas en zona de finalización. Cuando recuperaban la posesión del balón, su sistema se reorganizaba en un 1-5-4-1, permitiendo así una mayor efectividad en su transición defensiva.

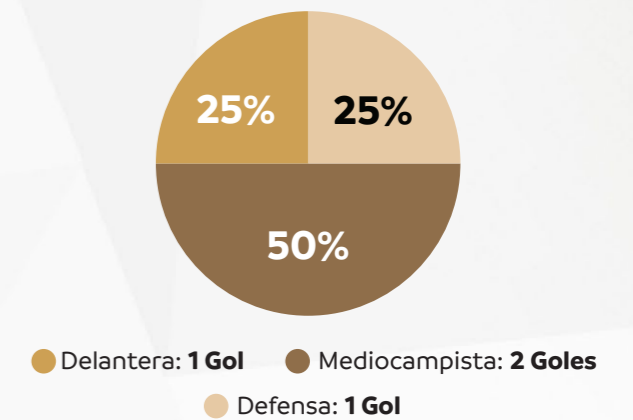
En fase ofensiva, buscaban siempre tener superioridad numérica en zona de finalización. Priorizaban el ataque directo, y su transición ofensiva buscaban principalmente al juego por las bandas. Su fortaleza principal fue observada en las situaciones de contraataque.

Situaciones de los Goles



*Acción de juego de las que provinieron las situaciones de gol

Goles por posición de Juego



*Estadística de la cantidad de goles convertidos según su posición de juego en el equipo.

Total de Goles

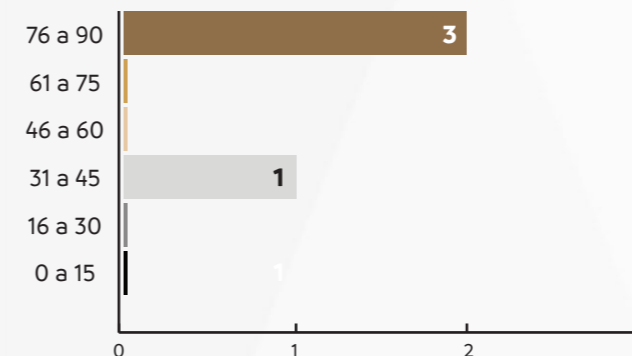
4 Goles

Promedio de goles por partido

1 Gol

*El promedio se obtiene por la cantidad de goles convertidos dividido por la cantidad de partidos jugados.

Minutos de los goles convertidos



*Tiempo de los goles convertidos, lo que permite observar algunos factores como por ejemplo que fueron perseverantes durante todo el encuentro para lograr obtener la victoria del partido.


Goleadoras



Lourdes González
2 goles




Marlene Mendoza
1 gol



Antonia Riveros
1 gol



Corinthians



Director Técnico
Arthur Elias

Staff Técnico

AT: Rodrigo Iglesias

PF: Marcelo Rossetti / Karla Chaves Loureiro

PA: Edson Alcantara Cardoso Junior



GRUPO D

EQUIPO	Pts.	PJ	PG	PE	PP	GF	GC	Dif.
Corinthians	9	3	3	0	0	11	1	10
Nacional	6	3	2	0	1	6	5	1
San Lorenzo	3	3	1	0	2	1	4	-3
Deportivo Capiatá	0	3	0	0	3	0	8	-8

Partidos

04/11/2021
Corinthians 2 vs 0 San Lorenzo

07/11/2021
Corinthians 5 vs 1 Nacional

10/11/2021
Deportivo Capiatá **0 vs 4** Corinthians

CUARTOS DE FINAL
13/11/2021
Corinthians 3 vs 1 Alianza Lima

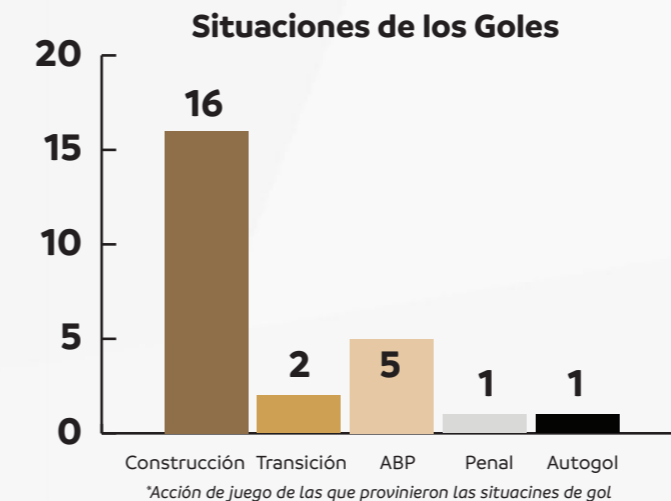
SEMIFINAL
16/11/2021
Nacional **0 vs 8** Corinthians

FINAL
21/11/2021
Ind. de Santa Fe **0 vs 2** Corinthians

SISTEMA DE JUEGO: 1-4-4-2

En fase defensiva, el comportamiento principal de Corinthians fue marcar en bloque medio alto de forma compacta. Su organización de la línea defensiva en cada una de sus líneas no permitía que los rivales construyan el juego con facilidad del rival. Como resultado, dentro de sus estadísticas recibieron dos goles y no perdieron ningún encuentro durante toda la competencia.

En fase ofensiva, priorizaban la construcción de juego desde la portera Kemelli, que se posicionaba como libero ganando así más profundidad y amplitud.

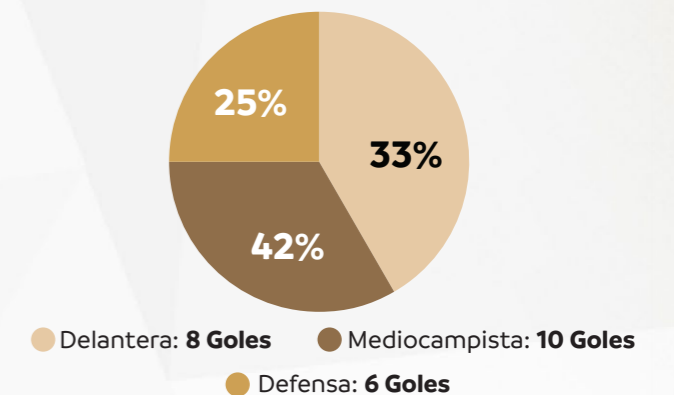


Cuando pierden la posesión del balón, sus comportamientos en transición defensivo es recuperar el balón lo más pronto posible.

Observamos que el juego por las bandas era aprovechado constantemente con la incorporación de las laterales al ataque generando un 2 vs 1, y logrando así superioridad numérica en el último tercio. Como estrategia de juego, se observó variantes en su sistema, posicionándose en 1-4-2-3-1 o 1-4-1-4-1, buscando cerrar opciones en su fase ofensiva y llegar con mayor intensidad a zona de finalización.

El juego combinativo también se hizo presente durante varios momentos del juego, mostrando así versatilidad en sus estrategias.

Goles por posición de Juego



*Estadística de la cantidad de goles convertidos según su posición de juego en el equipo.

Total de Goles

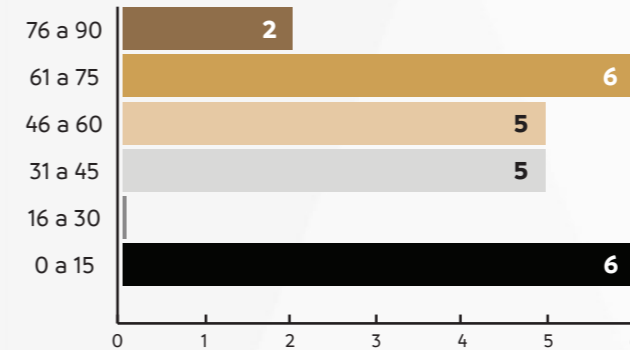
24 Goles

Promedio de goles por partido

4 Goles

*El promedio se obtiene por la cantidad de goles convertidos dividido por la cantidad de partidos jugados.

Minutos de los goles convertidos



*Tiempo de los goles convertidos, lo que permite observar algunos factores como por ejemplo que fueron perseverantes durante todo el encuentro para lograr obtener la victoria del partido.

Goleadoras

Victoria Albuquerque 4 goles	Jheniffer da Silva 4 goles	Tamires 3 goles
Gabielle Jordao 2 goles	Adriana da Silva 2 goles	Diany Martins 2 goles
Grazielle Pinheiro 2 goles	Yasmin Ribeiro 1 gol	Giovanna Campiolo 1 gol
Erika Dos Santos 1 gol	Juliete Silva 1 gol	Gabriela Zanotti 1 gol



Deportivo Cali



Director Técnico
John Alberto Ortíz

Staff Técnico

AT: Angie Verónica Vega Franco

PF: Mario Alberto Janer Arbeláez

PA: Christian David Rayo Córdoba



GRUPO C

EQUIPO	Pts.	PJ	PG	PE	PP	PF	GC	Dif.
Deportivo Cali	9	3	3	0	0	14	1	13
Alianza Lima	6	3	2	0	1	6	2	4
Universidad de Chile	3	3	1	0	2	7	5	2
Real Tomayapo	0	3	0	0	3	0	19	-19

Partidos

04/11/2021
Deportivo Cali 2 vs 0 Alianza Lima

07/11/2021
Deportivo Cali 8 vs 0 Real Tomayapo

10/11/2021
Universidad de Chile **1 vs 4** Deportivo Cali

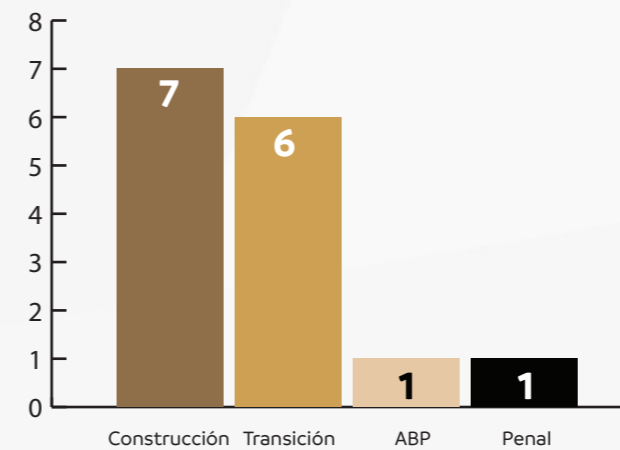
CUARTOS DE FINAL
13/11/2021
Deportivo Cali 1 vs 2 Nacional

SISTEMA DE JUEGO: 1-4-5-1

El comportamiento de Deportivo Cali en fase defensiva se caracterizó por mantener un bloque medio alto, retardando la salida del rival. Constantemente, según el desarrollo del partido, iban aplicando marcaje mixto o en zona. En la transición defensiva, el sistema táctico se reestructuraba en un 1-4-2-3-1, lo que le permitió cerrar espacios y una recuperación más rápido el balón. Como resultado, durante todo el torneo, solo recibió 3 goles en contra.

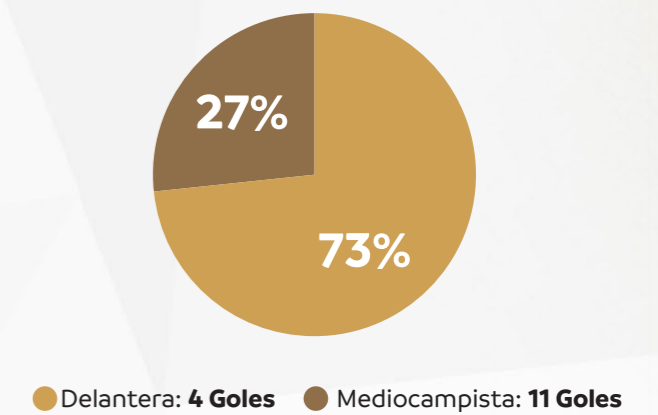
En fase ofensiva, priorizaban un juego asociativo con mucha movilidad, creando espacios, manteniendo amplitud y profundidad en sus líneas. Luego de recuperar el balón, su transición ofensiva atacaba los espacios libres, principalmente en carriles laterales. En zona de finalización, lograban llegar en superioridad numérica, lo que permitió una gran efectividad en su definición, concretando 15 goles en todo el torneo.

Situaciones de los Goles



*Acción de juego de las que provinieron las situaciones de gol

Goles por posición de Juego



*Estadística de la cantidad de goles convertidos según su posición de juego en el equipo.

Total de Goles

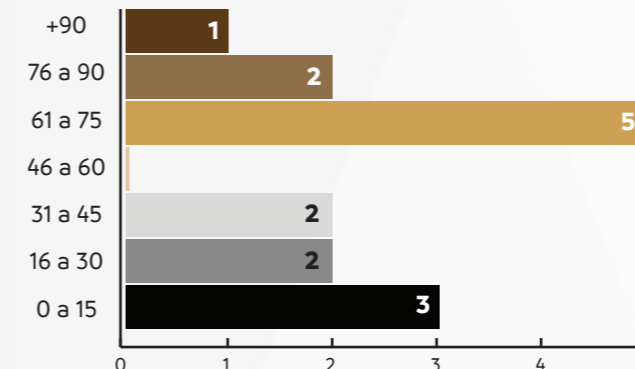
15 Goles

Promedio de goles por partido

3,75 Goles

*El promedio se obtiene por la cantidad de goles convertidos dividido por la cantidad de partidos jugados.

Minutos de los goles convertidos



*Tiempo de los goles convertidos, lo que permite observar algunos factores como por ejemplo que fueron perseverantes durante todo el encuentro para lograr obtener la victoria del partido.

Goleadoras



Tatiana Ariza
4 goles




Linda Caicedo
4 goles



Farlyn Caicedo
2 goles




Paula Medina
2 goles



Jorelyn Carabali
1 gol



Daniela Montoya
1 gol



Laura Orozco
1 gol



Ferroviária



Director Técnico
Roberta Batista

Staff Técnico

PF: Raquel Ferreira Viana

PA: Vanessa Cristina Cataneo



GRUPO A

EQUIPO	Pts.	PJ	PG	PE	PP	GF	GC	Dif.
Ferroviária	7	3	2	1	0	5	1	4
Ind. de Santa Fe	7	3	2	1	0	3	0	3
Deportivo Cuenca	3	3	1	0	2	5	3	2
Sol de América	0	3	0	0	3	0	9	-9

Partidos

03/11/2021
Ferroviária 3 vs 0 Sol de América

06/11/2021
Ferroviária 2 vs 1 Deportivo Cuenca

09/11/2021
Ind. de Santa Fe **0 vs 0** Ferroviária

CUARTOS DE FINAL
12/11/2021
Ferroviária 3 vs 0 Cerro Porteño

SEMIFINAL
15/11/2021
Ferroviária 1 vs 1 Ind. de Santa Fe
(2) vs (4)

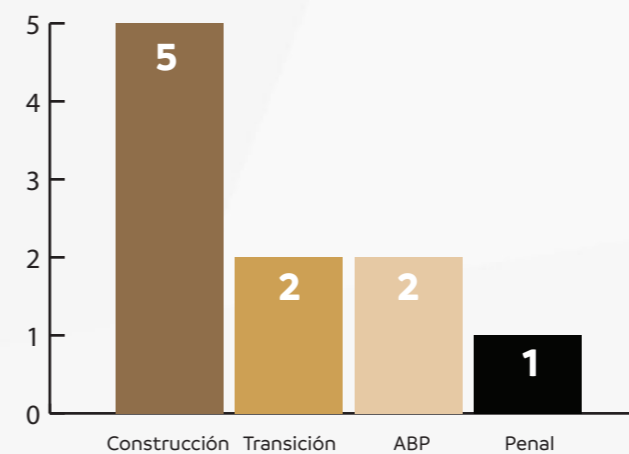
3er. PUESTO
18/11/2021
Ferroviária 3 vs 1 Nacional

SISTEMA DE JUEGO: 1-4-4-2

Ferroviária demostró ser un equipo muy compacto en la fase defensiva, protegiendo el carril central en un bloque medio/alto. A la salida del rival, adelantaba sus líneas encajando un acoso con intensidad, buscando presionar para evitar la progresión adversaria.

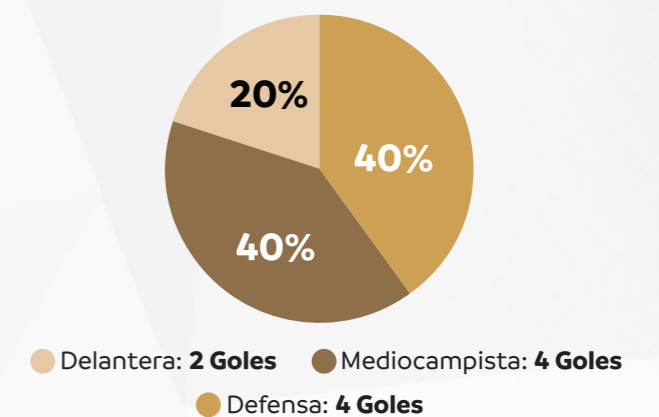
En su fase ofensiva, buscó jugar desde su portería, construyendo de forma apoyada y acercándose al rombo para desequilibrar las líneas defensivas contrarias. Buscaban crear superioridad numérica a través de la movilidad del sector medio del campo, dando libertad a los atacantes para infiltrarse en el último tercio.

Situaciones de los Goles



*Acción de juego de las que provinieron las situaciones de gol

Goles por posición de Juego



*Estadística de la cantidad de goles convertidos según su posición de juego en el equipo.

Total de Goles

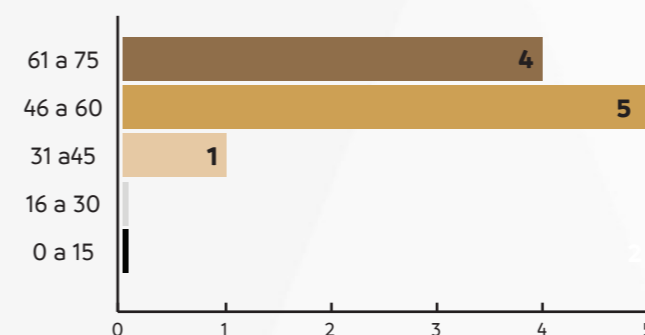
10 Goles

Promedio de goles por partido

2 Goles

*El promedio se obtiene por la cantidad de goles convertidos dividido por la cantidad de partidos jugados.

Minutos de los goles convertidos



*Tiempo de los goles convertidos, lo que permite observar algunos factores como por ejemplo que fueron perseverantes durante todo el encuentro para lograr obtener la victoria del partido.

Goleadoras



Rafaela Silva
3 goles



Patricia Da Silva
2 goles



Raquel Dos Santos
1 gol



Suzane Pires
1 gol



Luana Menegardo
1 gol




Larissa Pereira
1 gol



Carolina Tavares Vieira
1 gol



Independiente Santa Fe



Director Técnico
Albeiro Erazo

Staff Técnico

AT: Marco Antonio Indaburo Barrios

PF: Carlos Eduardo Villarreal Caballero

PA: Maria Alejandra Rojas Gonzalez



GRUPO A

EQUIPO	Pts.	PJ	PG	PE	PP	GF	GC	Dif.
Ferroviária	7	3	2	1	0	5	1	4
Ind. de Santa Fe	7	3	2	1	0	3	0	3
Deportivo Cuenca	3	3	1	0	2	5	3	2
Sol de América	0	3	0	0	3	0	9	-9

Partidos

03/11/2021
Deportivo Cuenca **0 vs 1** Ind. Santa Fe

06/11/2021
Sol de América **0 vs 2** Ind. Santa Fe

09/11/2021
Ind. Santa Fe **0 vs 0** Ferroviária

CUARTOS DE FINAL
12/11/2021
Avaí Kindermann **2 (5) vs 2 (6)** Ind. Santa Fe

SEMIFINAL
15/11/2021
Ferroviária **1 (2) vs 1 (4)** Ind. Santa Fe

FINAL
21/11/2021
Ind. Santa Fe **0 vs 2** Corinthians

SISTEMA DE JUEGO 1-4-3-3

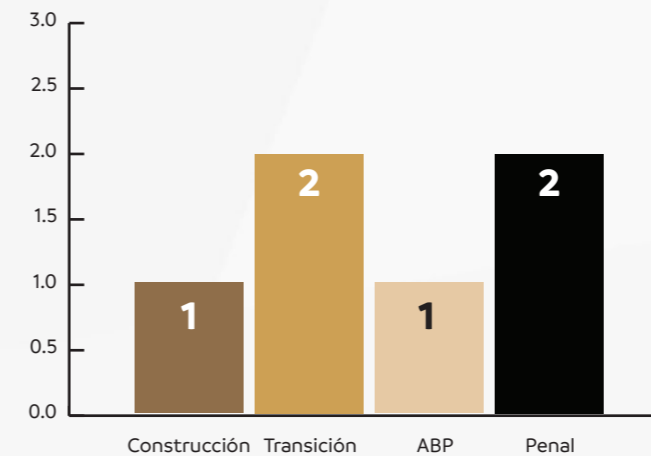
En fase defensiva, se caracterizaron por mantenerse en un bloque alto, induciendo al rival a salir jugando por los carriles laterales. Mantenía una marcación compacta protegiendo el carril central, impidiendo la progresión del rival en este sector. En transición defensiva, el sistema táctico se reestructuraba en un 1-4-4-2 para tener mayor equilibrio en sus líneas.

En fase ofensiva, se observó que en la mayoría de las ocasiones su juego progresaba por carril lateral, manteniendo

amplitud y profundidad. Esto les permitía llegar con superioridad numérica a zona de finalización. En la transición ofensiva, sabían identificar los espacios dejados por el rival y progresar rápidamente a zona de finalización.

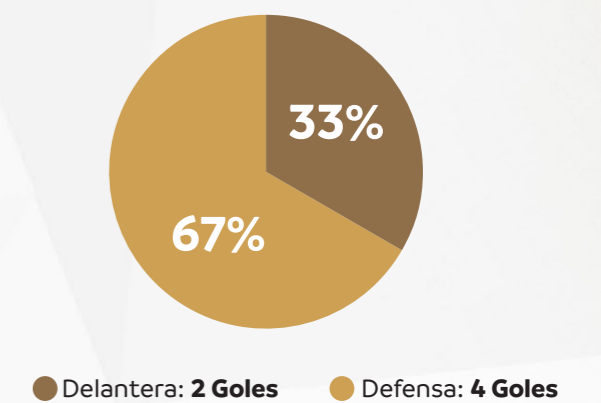
El juego asociativo, también se hacía presente en varios momentos del juego, para generar espacios interiores aprovechando pases filtrados y diagonales con los extremos.

Situaciones de los Goles



*Acción de juego de las que provinieron las situaciones de gol

Goles por posición de Juego



*Estadística de la cantidad de goles convertidos según su posición de juego en el equipo.

Total de Goles

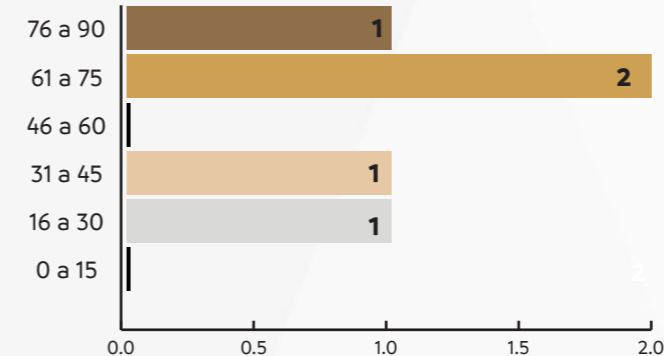
6 Goles

Promedio de goles por partido

1 Gol


*El promedio se obtiene por la cantidad de goles convertidos dividido por la cantidad de partidos jugados.

Minutos de los goles convertidos



*Tiempo de los goles convertidos, lo que permite observar algunos factores como por ejemplo que fueron perseverantes durante todo el encuentro para lograr obtener la victoria del partido.

Goleadoras



Fany Gauto
2 goles



Joemar Guarecuco
1 gol



Ivonne Chacon
1 gol



Gisela Robledo
1 gol



Liana Salazar
1 gol



Nacional



Director Técnico
Albeiro Erazo

Staff Técnico

AT: Marisa Alba Chazarreta Pizzani / Federico Garcia

PF: Javier Alejandro Noble Guardia



GRUPO D

EQUIPO	Pts.	PJ	PG	PE	PP	GF	GC	Dif.
Corinthians	9	3	3	0	0	11	1	10
Nacional	6	3	2	0	1	6	5	1
San Lorenzo	3	3	1	0	2	1	4	-3
Deportivo Capiatá	0	3	0	0	3	0	8	-8

Partidos

04/11/2021

Nacional 3 vs 0 Deportivo Capiatá

07/11/2021

Corinthians **5 vs 1** Nacional

10/11/2021

San Lorenzo **0 vs 2** Nacional

CUARTOS DE FINAL

13/11/2021

Deportivo Cali **1 vs 2** Nacional

SEMIFINAL

16/11/2021

Nacional 0 vs 8 Ind. Santa Fe

3er. PUESTO

18/11/2021

Ferroviária **1 vs 1** Nacional (3) (1)

SISTEMA DE JUEGO 1-3-5-2

Recordemos que este sistema garantiza el control del juego en el medio campo, permitiendo tener mayor efectividad en los contraataques. En el comportamiento defensivo, al tener una línea de 5 jugadoras, provoca que el rival tenga dificultad en su progresión al ataque.

En fase defensiva, priorizaban el cierre de carriles laterales, obligando al rival a jugar por carriles interiores y así recuperar más rápido el balón. Se posicionaban en un bloque medio bajo para controlar los ataques del rival. En su reposicionamiento tras pérdida, se convertía en un 1-5-3-2, concentrando mayor cantidad de jugadoras en la última línea, y así evitar re-

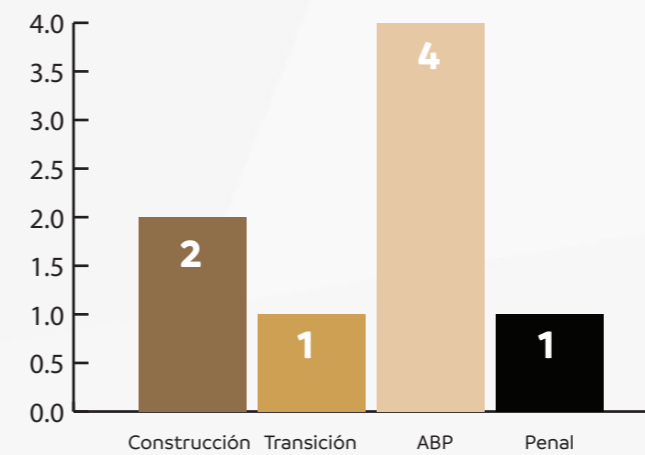
mates lejanos. Observamos también que realizaban principalmente un marcaje individual, para evitar que el rival se asocie con facilidad en la construcción de juego.

En fase ofensiva, aplicaban un juego directo, buscando el pase a la espalda de la línea defensiva y sorprender al rival en zona de finalización.

Se observó que aprovechaban las situaciones de contraataque creando mucho peligro en varios tramos de cada encuentro durante el torneo.

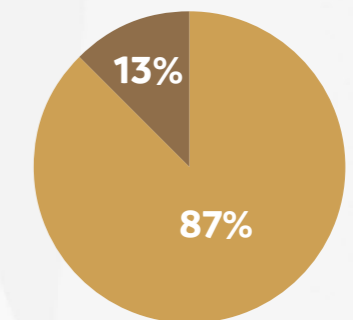
La táctica fija fue su mejor aliada. Convirtieron 4 goles, aplicando variantes constantes en principalmente los tiros libres de costado.

Situaciones de los Goles



*Acción de juego de las que provinieron las situaciones de gol

Goles por posición de Juego



● Delantera: 7 Goles ● Defensa: 1 Gol

*Estadística de la cantidad de goles convertidos según su posición de juego en el equipo.

Total de Goles

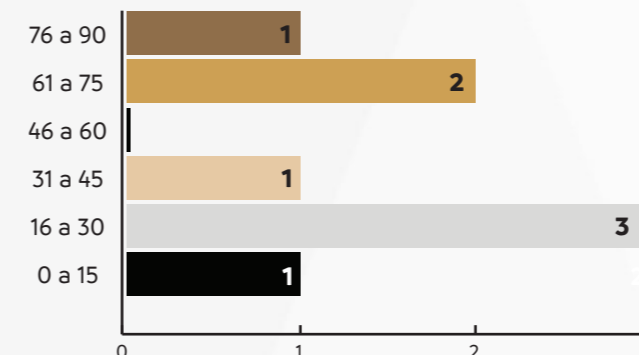
8 Goles

Promedio de goles por partido

1,6 Goles

*El promedio se obtiene por la cantidad de goles convertidos dividido por la cantidad de partidos jugados.

Minutos de los goles convertidos




*Tiempo de los goles convertidos, lo que permite observar algunos factores como por ejemplo que fueron perseverantes durante todo el encuentro para lograr obtener la victoria del partido.

Goleadoras



Esperanza Pizarro
4 goles



Yamila Badell
3 goles



Gisela Robledo
1 gol

CAPÍTULO 4

DATOS ESTADÍSTICOS

GOLES

Promedio de Goles por Partido		Total de Goles
4,33	Corinthians	13
1	Santa Fé	3
1,66	Ferroviária	5
1	Nacional	3
2	Avai-Kinderman	2
1	Deportivo Cali	1
1	Alianza Lima	1
0	Cerro Porteño	0

DISPAROS

Promedio de Tiros a Gol por Partido		Total de Tiros a Gol
7,66	Corinthians	23
5	Santa Fé	15
9,66	Ferroviária	29
3,66	Nacional	11
5	Avai-Kinderman	5
6	Deportivo Cali	6
2	Alianza Lima	2
3	Cerro Porteño	3

PASES COMPLETOS

Total de Pases Completos		% de Pases Completos por Partido
1581	Corinthians	70%
803	Santa Fé	55%
1340	Ferroviária	67%
558	Nacional	45%
261	Avai-Kinderman	53%
346	Deportivo Cali	59%
209	Alianza Lima	50%
240	Cerro Porteño	49%

LÍNEAS DE PASES

Promedio de Líneas de Pases por Partido		Línea de Pase más Larga
72,66	Corinthians	27
34,66	Santa Fé	13
67,33	Ferroviária	15
17,66	Nacional	8
41	Avai-Kinderman	8
43	Deportivo Cali	11
25	Alianza Lima	9
30	Cerro Porteño	6

TIROS FALLADOS

Promedio de Tiros Fallados por Partido		Total de Tiros Fallados
7	Corinthians	21
5,66	Santa Fé	17
9,66	Ferroviária	22
3,66	Nacional	13
5	Avai-Kinderman	8
6	Deportivo Cali	11
2	Alianza Lima	1
3	Cerro Porteño	4

TIROS

Promedio de Tiros por Partido		Total de Tiros
14,66	Corinthians	44
10	Santa Fé	30
17	Ferroviária	51
8	Nacional	24
5	Avai-Kinderman	13
6	Deportivo Cali	17
2	Alianza Lima	3
3	Cerro Porteño	7

SAQUES DE ESQUINA

Promedio de Saques de Esquina por Partido		Total Saques de Esquina
3	Corinthians	9
6	Santa Fé	18
3,66	Ferroviária	11
3,33	Nacional	10
7	Avai-Kinderman	7
6	Deportivo Cali	6
0	Alianza Lima	0
3	Cerro Porteño	3

FALTAS

Promedio de Faltas por Partido		Total de Faltas
12	Corinthians	36
16	Santa Fé	48
14	Ferroviária	42
13,33	Nacional	40
11	Avai-Kinderman	11
9	Deportivo Cali	9
12	Alianza Lima	12
18	Cerro Porteño	18

POSESIÓN

Promedio de Tiempo de Posesión por Partido

Corinthians	41:36:00	MINUTOS
Santa Fé	29:16:00	MINUTOS
Ferroviária	37:42:00	MINUTOS
Nacional	24:06:00	MINUTOS
Avai-Kinderman	28:48:00	MINUTOS
Deportivo Cali	31:09:00	MINUTOS
Alianza Lima	21:29:00	MINUTOS
Cerro Porteño	27:18:00	MINUTOS

PASES


Promedio de Primeros Toques por Partido		Promedio de Pases por Partido
748,66	Corinthians	527
488,33	Santa Fé	267,66
667,33	Ferroviária	446,66
409,33	Nacional	186
488	Avai-Kinderman	261
588	Deportivo Cali	346
421	Alianza Lima	209
490	Cerro Porteño	240

ATAJADAS

Promedio de Atajadas por Partido		Total de Atajadas por partido
2,33	83% Corinthians	7
3,66	69% Santa Fé	11
3,66	86% Ferroviária	11
4,66	66% Nacional	14
3	60% Avai-Kinderman	3
3	60% Deportivo Cali	3
4	57% Alianza Lima	4
13	81% Cerro Porteño	13

Totales de la Fase Final

Total	Resumen Total	Por Partido
28	Goles	3,5
191	Total de Tiros	23,88
94	Tiros a Gol	11,75
97	Intentos de Tiros Fallidos	12,13
49%	% Intentos de Tiros a Gol	49%
15%	% Intentos de Tiros Anotados	15%
8928	Primeros Toques	1116
7.7	Tiempo Medio de Cada Posesión (seg.)	6.7
5338	Pases	667,25
60%	% de Pases Completos	60%
716	Número de "Líneas de Pases"	89,5
64	Saques de Esquina	8
216	Faltas	27
66	Atajadas del Arquero	8,25
46	Fueras de Juego	5,75



CAPÍTULO 5 PUESTOS FINALES

CAMPEÓN



Sport Club 
Corinthians Paulista

3er. título




Sub Campeón
Independiente Santa Fe



3er. PUESTO
Ferroviária Futebol S.A.




4to. PUESTO
Nacional




5to. PUESTO 
Associação Esportiva Kindermann




6to. PUESTO 
Deportivo Cali



7to. PUESTO 
Alianza Lima




8vto. PUESTO 
Cerro Porteño



9to. PUESTO 
Santiago Morning F.F.




10to. PUESTO 
Universidad de Chile F.F.




11to. PUESTO 
Club Deportivo Cuenca




12to. PUESTO 
San Lorenzo



13to. PUESTO 
Deportivo Capiata



14to. PUESTO 
Sol de América



15to. PUESTO 
Yaracuyano F.C.



16to. PUESTO 
CD Real Tomayapo

CAMPEONES

2009 - 2021



2009
SANTOS



2010
SANTOS



2011
SÃO JOSÉ EC



2012
COLO COLO



2013
SÃO JOSÉ EC



2014
SÃO JOSÉ EC



2015
FERROVIÁRIA



2016
LIMPEÑO



2017
CORINTHIANS AUDAX



2018
HUILA



2019
CORINTHIANS



2020
FERROVIÁRIA



2021
CORINTHIANS

CAPÍTULO 6

RECONOCIMIENTOS

11 IDEAL

G. ROBLEDO (Santa Fe)

L. CAICEDO (Atlético Paranaense)

ADRIANA (Corinthians)

V. ALBUQUERQUE (Corinthians)

G. ZANOTTI (Corinthians)

F. GAUTO (Santa Fe)

TAMIRES (Corinthians)

POLIANA (Corinthians)

K. CAICEDO (Atlético Paranaense)

G. CAMPIOLO (Corinthians)

K. TAPIA (Santa Fe)

GOLEADORAS DEL TORNEO

4 GOLES

VICTORIA ALBUQUERQUE #17 (Corinthians)

ESPERANZA PIZARRO #10 (Corinthians)

LINDA CAICEDO #15 (Atlético Paranaense)

TATIANA ARIZA #9 (Atlético Paranaense)

ESPERANZA PIZARRO #10 (CN.F)

PROMEDIO DE GOLES

32 PARTIDOS **102** GOLES

3,19

PROMEDIO DE GOLES POR PARTIDO



Adriana
Leal da Silva
JUGADORA DEL TORNEO



CAPÍTULO 7

ANEXOS

HITOS DIGITAL

Más del **30% de crecimiento** en todos los canales de la CONMEBOL Libertadores Femenina con 63 K nuevos seguidores.

Más de **28,8 millones** de visualizaciones de video y **1,5 millones** de interacciones.

Broadcast a través de Facebook tuvo **36 millones de visualizaciones**. Un crecimiento del **+260% versus la edición 2020**.

Más de **180 K menciones** en Twitter sobre el torneo.

@LibertadoresFEM

@libertadores

libertadores

ConmebolLibertadores.com

@LibertadoresFEM

CopaLibertadores

CONMEBOL Libertadores

TRANSMISIONES

Facebook Watch DIRECTV SPORTS DEPORTV

Facebook Watch

Facebook Watch CONMEBOL TV ESPN FOX Sports STAR+

Facebook Watch DIRECTV SPORTS TNT SPORTS ZONA LATINA

Facebook Watch DIRECTV SPORTS WTV

Facebook Watch DIRECTV SPORTS

Facebook Watch TIGO SPORTS

Facebook Watch DIRECTV SPORTS

Facebook Watch SimpleTV

Facebook Watch DIRECTV SPORTS VEI+

Claro sports



COMISION MÉDICA Y ANTIDOPAJE

OFICIALES MÉDICOS

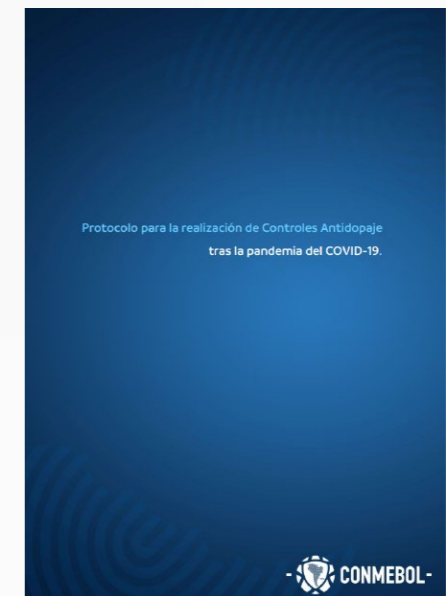


- Dr. Osvaldo Villanueva Coordinador Médico
- Dra. Nadia Sosa Coordinadora Antidopaje
- Dra. Patricia Mazacotte Oficial Antidopaje
- Dr. José Martínez Oficial Antidopaje
- Luis Dioverti Coordinador de Comisión Médica
- Elías Paredes Coordinador de Unidad Antidopaje

PROTOCOLOS APLICADOS EN EL CAMPEONATO



Protocolo Médico 2021 y disposiciones médicas para el torneo.



Protocolo para la realización de Controles Antidopaje tras la pandemia del COVID-19.

Protocolos Médicos para lesiones en Competencia.

RT – PCR

Detalles de Hisopado

Fechas de Hisopado:
6 fechas

Público Verificado:
Zona 1

Detalle de Público:

- Staff CONMEBOL
- Arbitraje
- Prensa y Digital
- Funcionarios Estadios (Olimpia y Nacional)
- 16 clubes participantes
- Invitados extras de clubes

Total de Hisopados

4382 Totalidad de Resultados Verificados	99.87% % de Efectividad
4377 Total RT-PCR Negativos	5 Total RT-PCR Positivos

Estadística Según Países

Paraguay



RT-PCR Verificados: **3722**
TRT-PCR Negativos: **3717**
RT-PCR Positivos: **5**

Uruguay



RT-PCR Verificados: **660**
TRT-PCR Negativos: **660**
RT-PCR Positivos: **0**

Lesiones

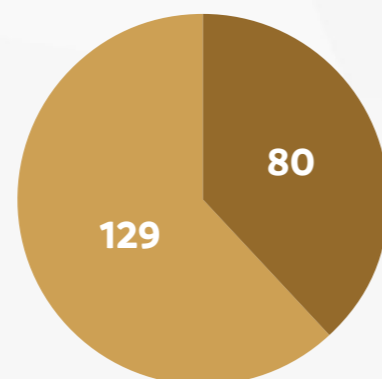


Tipos de Lesiones:

- Traumatismo de cráneo
- Esguince de rodilla
- Traumatismo de rodilla
- Desgarro muscular en muslo
- Rotura de ligamento cruzado de rodilla



CONTROLES ANTIDOPAJE



● **80**
Muestras recolectadas fuera de competencia

● **129**
Muestras recolectadas en competencia

CHARLAS ANTIDOPAJE

Se llevaron a cabo charlas Antidopaje vía ZOOM con la participación de:

319 ATLETAS
128 CUERPO TÉCNICO



ARBITRAJE

CONMEBOL LIBERTADORES FEMENINA 2021

Se llamaron a participar 32 Árbitras y Árbitras Asistentes de las 10 Asociaciones Miembros.

NOMBRE	PAÍS	ACTIVIDAD FUTBOLÍSTICA
Mariana De Almeida	Argentina	Árbitra Asistente
María Laura Fortunato	Argentina	Árbitra
Daiana Milone	Argentina	Árbitra Asistente
Adriana Jessica Farfan Herbas	Bolivia	Árbitra
Inés Choque Quispe	Bolivia	Árbitra Asistente
Maricela Urapuca Moirenda	Bolivia	Árbitra Asistente
Leila Naiara Moreira Da Cruz	Brasil	Árbitra Asistente
Edina Alves Batista	Brasil	Árbitra
Neuza Inês Back	Brasil	Árbitra Asistente
Loreto Andrea Toloza Cravero	Chile	Árbitra Asistente
Cindy Andrea Nahuelcoy Jara	Chile	Árbitra Asistente
María Belén Carvajal Peña	Chile	Árbitra
Nataly Arteaga Insuasty	Colombia	Árbitra Asistente
Mary Cristina Blanco Bolívar	Colombia	Árbitra Asistente
Maria Victoria Daza Ortíz	Colombia	Árbitra
Viviana María Segura Angulo	Ecuador	Árbitra Asistente
Susana Nataly Corella Manzo	Ecuador	Árbitra
Mónica Fernando Amboya Soque	Ecuador	Árbitra Asistente
Laura Virginia Miranda Melgarejo	Paraguay	Árbitra Asistente
Nancy Elizabeth Fernández Villagra	Paraguay	Árbitra Asistente
Zulma Noemí Quiñónez Lezcano	Paraguay	Árbitra
Gabriela Moreno Marchinares	Perú	Árbitra Asistente
Mariana Marely Aquino Morales	Perú	Árbitra Asistente
Elizabeth Tintaya Benites	Perú	Árbitra
Anahí Fernández Hernández	Uruguay	Árbitra
Daiana Fernández	Uruguay	Árbitra Asistente
Adela Sánchez Aizpún	Uruguay	Árbitra Asistente
Migdalia Yolimar Rodríguez Chirino	Venezuela	Árbitra Asistente
Laura Virginia Cárdenas Romero	Venezuela	Árbitra Asistente
Emikar Virginia Calderas Barrera	Venezuela	Árbitra
Jésica Salome Di Iorio	Argentina	Árbitra
Daiane Muniz	Brasil	Árbitra

VAR



En la final de la CONMEBOL Libertadores Femenina, se utilizó por primera vez la herramienta VAR para un partido de fútbol femenino en torneos CONMEBOL.

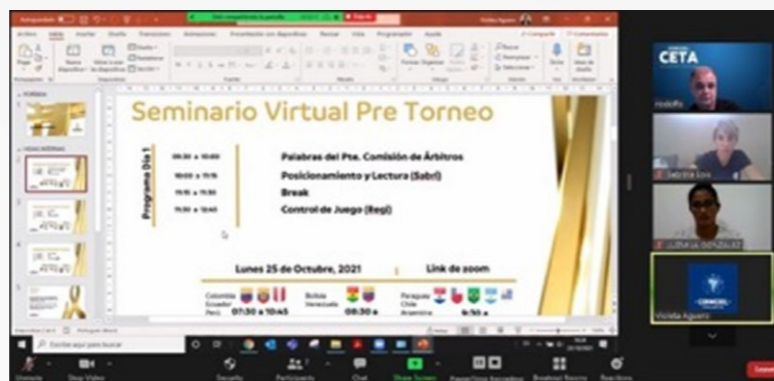
María Laura Fortunato (Árbitra principal), Mariana De Almeida (Asistente), Daiana Milone (Asistente) y Salomé Di Iorio (VAR), fueron las encargadas de impartir justicia en el partido final de la edición 2021 del torneo de clubes femenino más importante del continente. Este partido se jugó entre el Independiente Santa Fe y Corinthians, y se disputó en el Gran Parque Central de Montevideo.

PREPARACIÓN

Previo al torneo, se realizó un curso audiovisual vía Zoom con todas las árbitras, a modo de unificar criterios arbitrales para toda la competencia.

A lo largo del torneo, se realizaron debriefings con el fin de mostrar las decisiones más relevantes de las Árbitras, y poder sacar conclusiones de ellas.

Asimismo, se realizaron simuladores presenciales con jugadas VAR en CETA, para lograr una adecuación de las participantes a la tecnología VAR.



GLOSARIO

A efecto de este análisis, los conceptos utilizados se entienden de la siguiente forma:

Tipos de presión: Este comportamiento se genera cuando el equipo contrario inicia el juego. En muchas ocasiones se busca orientar su salida a su zona más débil, permitiendo una recuperación más efectiva.

• **Alta:** el equipo que no tiene el balón se sitúa en campo contrario con las líneas adelantadas, impidiendo una salida fácil para el rival.

• **Media:** el equipo que no tiene el balón se sitúa en zonas intermedias, permitiendo el inicio de juego del rival con más facilidad. Y, una vez que el equipo poseedor del balón llega a zona media, inmediatamente empieza una presión más intensa para recuperar la posesión.

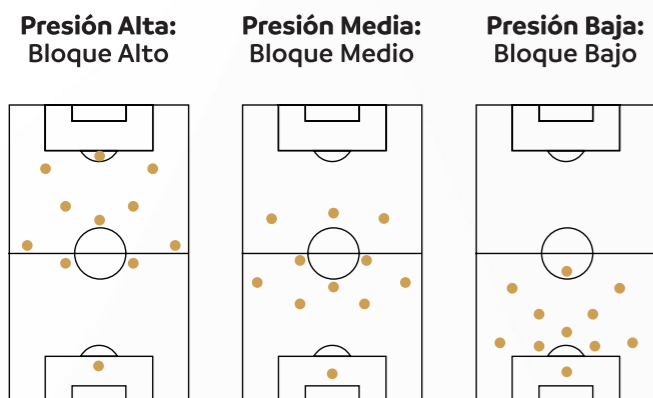
• **Baja:** el equipo que no tiene la posesión del balón se sitúa replegado en su propia mitad de cancha, permitiendo la progresión del rival, con la intención de recuperar el balón en el último tercio.

Compactación: es el posicionamiento y espacio que ocupa un equipo en el terreno de juego. La compresión puede ser en bloque alto, medio o bajo.

• **Bloqueo alto:** Jposicionarse con una línea alta, reduciendo los espacios de juego, buscando recuperar el balón ante la salida del adversario del juego, induciendo al error.

• **Bloqueo Medio:** es cuando el equipo se posiciona a la altura del mediocampo. La prioridad es mantener las líneas lo suficientemente cerca para evitar que el oponente progrese.

• **Bloqueo Bajo:** es cuando el equipo se posiciona en líneas de atrás, defendiendo el espacio cercano a la portería.



Repliegue: Son los movimientos de retroceso que realizan los jugadores de un equipo que perdió la posesión del balón, en su acción atacante, para volver lo más rápido posible a ocupar posiciones defensivas.

Presión tras pérdida: Este comportamiento se genera cuando tu equipo tiene la posesión del balón y lo pierde, por lo que, inmediatamente se busca recuperarlo lo más rápido posible sin replegar a nuestro campo.

• **Acoso intensivo:** Comportamiento defensivo que ejerce el oponente directo al poseedor del balón con el propósito de evitar que cumpla con sus objetivos. Es un asedio con la intención táctica de:

1. Evitar ser desbordado
2. Robar
3. Disuadir hacia zonas no deseadas
4. Orientar a zona deseada
5. Cerrar líneas de pase

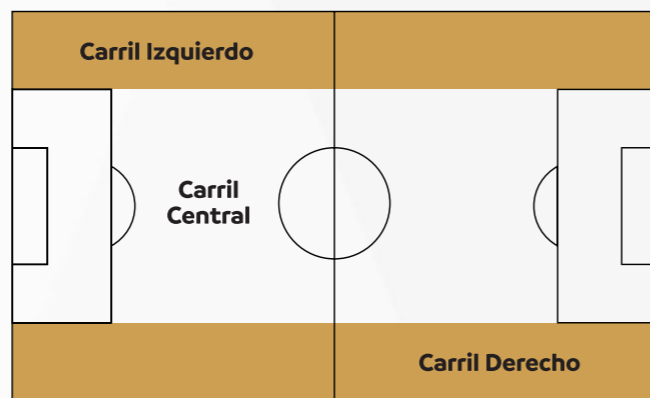
Marcaje: movimiento que dificulta o impide que el adversario progrese en el campo. **Tipos de marcaje:**

• **Marcaje Individual:** marcaje ejercido sobre un jugador determinado cuyo objetivo es anular sus acciones. Ejemplo: el defensor intentará perseguir al jugador contrario, independientemente de dónde se encuentre.

• **Marcaje Zona:** marcaje ejercido sobre el espacio del campo. Ejemplo: cada defensor es responsable de una determinada zona, por lo que cuando el oponente ingresa a su zona, debe reducir los espacios del campo.

• **Marcaje Mixto:** utiliza tanto el marcaje zonal como el individual, que se alternan en determinadas circunstancias del juego.

Carriles: división longitudinal del campo, distribuidos en: Carriles lateral (izquierdo y derecho) y pasillo central.



Construcción de juego: el equipo poseedor del balón busca construir un ataque que tenga mayor efectividad y logre anular la defensa rival.

Zonas: 1,2,3

• **Zona de construcciones:** zona donde el equipo inicia el juego, junto al área penal, donde los encargados de gestionar la posesión del balón suelen ser el portero, los defensas y los centrocampistas defensivos.

• **Zona de creación:** zona en la que el equipo con balón construye el juego acercándose mucho al campo contrario. Normalmente estos movimientos los realizan los volantes mediocampistas y laterales más avanzados.

• **Zona de finalización:** todas las acciones dirigidas al momento final del ataque a la portería contraria se dan en esta zona. Es donde los delanteros extremos buscan realizar jugadas individuales o colectivas para acercarse al arco.



Sistema de juego: es el término utilizado para definir cómo se posiciona un equipo en el campo y la forma en que ocupa los espacios en sus diferentes sectores. Ejemplo: 1-4-4-2, 1-4-2-3-1, etc.

Comportamiento defensivo: Son aquellas acciones que realiza un equipo cuando no tiene la posesión del balón. Enmarcan todos los movimientos individuales, grupales y colectivos que provocan un comportamiento defensivo con el objetivo de recuperar el balón evitando que el rival convierta el gol.

Transición defensiva: se refiere al momento en que el equipo pierde la posesión del balón. Es decir, en cuanto el adversario recupera el balón, el equipo entra en una transición defensiva

buscando reorganizarse defensivamente, no permitiendo que el adversario alcance su meta.

Comportamiento ofensivo: son aquellas acciones que realiza un equipo cuando tiene la posesión del balón. Enmarcan todos los movimientos individuales, grupales y colectivos que provocan comportamientos ofensivos para avanzar de forma organizada, buscando opciones para llegar a la zona de finalización.

Transición ofensiva: momento del partido en el que el equipo recupera la posesión del balón y busca atacar muy rápido, buscando los espacios que deja el rival.

Táctica fija: son jugadas fabricadas durante el entrenamiento, con el objetivo de sorprender al rival con movimientos que desconcierten y generen una oportunidad de gol. Normalmente, se utiliza en jugadas cercanas al área, como los tiros de esquina, y tiros libres directos e indirectos.

Transiciones: es el momento justo, el instante en el que se pasa de defensa a ataque cuando se recupera el balón, o el momento en el que se pasa de ataque a defensa cuando se pierde la pelota.

Rendimiento: El rendimiento deportivo es el conjunto de resultados que obtiene un deportista en función de la aplicación de los recursos que dispone. Entre los factores primordiales del rendimiento en el fútbol se destacan dos: la capacidad física y la técnica.

Línea de pase: es el espacio imaginario, libre de obstáculos, por el que se podría entregar el balón al compañero sin interferencias de ningún rival.

Créditos CONMEBOL LIBERTADORES FEMENINA 2021

Publicación Oficial de la Confederación
Sudamericana de Fútbol (CONMEBOL)

Presidente

Alejandro Domínguez W-S

Secretario General

José Astigarraga

Secretaria General Adjunta / Directora de Jurídico

Monserrat Jimenez

Secretario General Adjunto / Director de Desarrollo

Nery Pumpido

Director de Competiciones

Frederico Nantes

Presidente de la Comisión de Arbitraje

Enrique Cáceres

Presidente de Comisión Médica/ Director de Unidad Antidopaje

Dr. Osvaldo Pangrazio

Expertos técnicos

Gerardo Pelusso, Krikor Attarian, José Catoya,
Milenko Valenzuela, Michel Kanitz, Vanessa Arauz, Rosana Gómez

Edición

Clarence Acuña, Fabimar Franchi, Mei Nagaoka

Autopista Silvio Pettrossi y Valois Rivarola, Luque - Paraguay

Tel: +595 645 781 RA www.conmebol.com

email: conmebol@conmebol.com.py

Fotografía Prensa

CONMEBOL

Diseño

Augusto Arrua

Traducción

Grizzie Logan

Corrección de Texto

Fina Tinta



- CONMEBOL -
LIBERTADORES™
FEMENINA
2021

LA GLORIA ES DE ELLAS