



COLEGIO BIK'IT PREESCOLAR

CCT.09PJN4538L

PLAN DE APRENDIZAJE EN CASA (del 1 al 12 de junio)

KINDER 1

Docente Titular: Laura Elena Rodríguez Portillo.

	DÍA	ACTIVIDADES	RECURSOS
ESPAÑOL	Lunes 1 de junio	Libro lectoescritura págs. 126 y 127. Ficha de trabajo 1 Clase en línea	Libro, lapicera Favor de recortar previamente las pegatinas
	Martes 2 de junio	Libro de lectoescritura pág. 128 Ficha de trabajo 2	Libro, lapicera
	Miércoles 3 de junio	Libro de Matemáticas pág. 128 Ficha de trabajo 3 Clase en línea	Libro, lapicera
	Jueves 4 de junio	Favor de marcar en el cuaderno azul la ficha de trabajo 4.	Cuaderno azul, lapicera
	Viernes 5 de junio	Favor de marcar en el cuaderno rojo la ficha de trabajo 5 Clase en línea	Cuaderno rojo, lapicera
	Lunes 8 de junio	Favor de marcar en el cuaderno azul la ficha de trabajo 6. Presentación de los medios de transporte. Clase en línea	Cuaderno azul, lapicera
	Martes 9 de junio	Favor de marcar en el cuaderno azul ficha de trabajo 7. Presentación de medios de transporte terrestre	Cuaderno azul, lapicera
	Miércoles 10 de junio	Favor de marcar en cuaderno rojo la ficha de trabajo 8. Presentación de medios de transporte marítimos. Clase en línea	Cuaderno rojo, lapicera
	Jueves 11 de junio	Favor de marcar en cuaderno rojo la ficha de trabajo 9. (La hoja del código de barras NO se copia en el cuaderno sólo se imprime.)	Cuaderno rojo, lapicera
	Viernes 12 de junio	Favor de marcar en cuaderno rojo la ficha 10. Presentación del medio de transporte aéreos. Clase en línea	Cuaderno rojo, lapicera
*Mamita las hojas de medios de transporte solo se imprimen no se copian en el cuaderno. GRACIAS.			Mamita las hojas al final de la guía se imprimen también y se deberán tener a la mano cuando tengamos clase en línea por favor. GRACIAS.



COLEGIO BIK'IT PREESCOLAR

CCT.09PJN4538L

NOTA: Es de suma importancia que las actividades las realice su hijo(a) con apoyo de ustedes ya que dichas actividades serán tomadas en cuenta para su evaluación final.

APOYENOS A FOMETAR LA AUTONOMIA DE SUS HIJOS(AS) ASÍ COMO GENERAR UNA EVALUACIÓN REAL DE SUS VERDADEROS APRENDIZAJES

Las actividades de las fichas de trabajo deberán ser entregadas en hojas blancas y CON EL NOMBRE DE SU HIJO(A), dentro de un cubre-hojas

FICHA DE TRABAJO 1

Campo de formación académica: Lenguaje y Comunicación

Actividad: Relaciona las columnas

Manos a la obra:

Las vocales han salido a pasear en su tren, pero se alejaron tanto que se han perdido. Tú puedes ayudarlas a encontrarse con una línea de colores.

Traza una línea desde la vocal mayúscula hasta la vocal minúscula.

A

I

E

U

O


e

o

i

a

u





CCT.09PJN4538L

COLEGIO BIK'IT PREESCOLAR

Las actividades de las fichas de trabajo deberán ser entregadas en hojas blancas y CON EL NOMBRE DE SU HIJO(A), dentro de un cubre-hojas

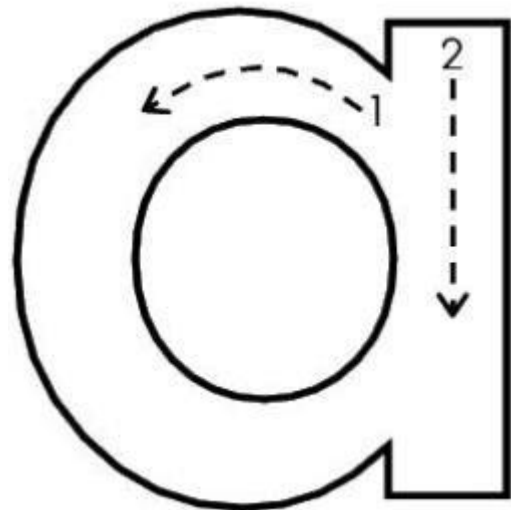
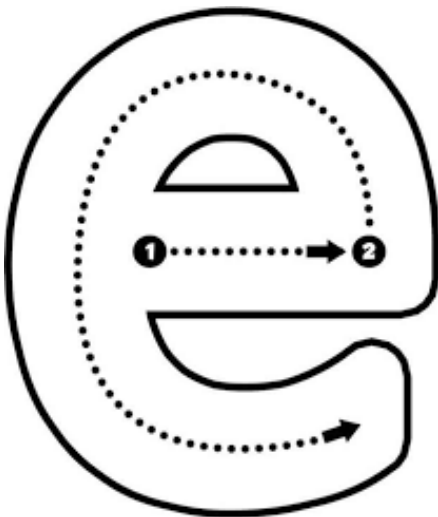
FICHA DE TRABAJO 2

Campo de formación académica: Lenguaje y Comunicación.

Actividad: Refirmar trazo correcto.

Manos a la obra:

Ahora vamos a reafirmar el trazo correcto de la a y le e utilizarás tus colores para remarcar varias veces, sigue las flechitas y recuerda de tomar correctamente tu lápiz.





COLEGIO BIK'IT PREESCOLAR

CCT.09PJN4538L

Las actividades de las fichas de trabajo deberán ser entregadas en hojas blancas y CON EL NOMBRE DE SU HIJO(A), dentro de un cubre-hojas

FICHA DE TRABAJO 3







Campo de formación académica: Pensamiento Matemático.

Actividad: Conteo uno a uno.

Manos a la obra:

Tú ya sabes contar recuerda poner una línea al que ya contaste para que no lo vuelvas a contar.

Y escribe en el cuadrado cuantas son.





COLEGIO BIK'IT PREESCOLAR

CCT.09PJN4538L

Las actividades de las fichas de trabajo deberán ser entregadas en hojas blancas y CON EL NOMBRE DE SU HIJO(A), dentro de un cubre-hojas

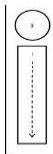
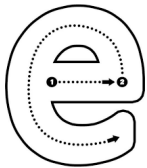
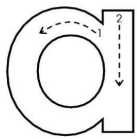
FICHA DE TRABAJO 4

Campo de formación académica: Lenguaje y Comunicación

Actividad: Ubicación en el cuadro.

Manos a la obra:

Mamita favor de marcar esta hoja previamente en el cuaderno azul, como en el ejemplo, ya que refirmaremos la ubicación en el cuadro. ¡Así podrás realizar la plana! el trazo será del tamaño de un cuadro.





COLEGIO BIK'IT PREESCOLAR

CCT.09PJN4538L

Las actividades de las fichas de trabajo deberán ser entregadas en hojas blancas y CON EL NOMBRE DE SU HIJO(A), dentro de un cubre-hojas

FICHA DE TRABAJO 5

Campo de formación académica: Pensamiento matemático.

Actividad: Ubicación en el cuadro.

Manos a la obra:

Mamita favor de marcar esta hoja previamente en el cuaderno rojo, como en el ejemplo, ya que refirmaremos la ubicación en el cuadro. Realizarás la plana. El número será de un cuadro.

2 . .

7 . .

9 . .



COLEGIO BIK'IT PREESCOLAR

CCT.09PJN4538L

Las actividades de las fichas de trabajo deberán ser entregadas en hojas blancas y CON EL NOMBRE DE SU HIJO(A), dentro de un cubre-hojas



FICHA DE TRABAJO 6

Campo de formación académica: Lenguaje y comunicación.


Actividad: Ubicación en el cuadro, reconocimiento de la vocal inicial.

Manos a la obra:

Mamita favor de marcar previamente en su cuaderno azul la ficha 6. Esta actividad ya la puedes hacer tu solito, no te salgas del cuadro y escribe la vocal con la que inicia el nombre del objeto.



MEDIOS DE TRANSPORTE





CCT.09PJN4538L

COLEGIO BIK'IT PREESCOLAR

Las actividades de las fichas de trabajo deberán ser entregadas en hojas blancas y CON EL NOMBRE DE SU HIJO(A), dentro de un cubre-hojas

FICHA DE TRABAJO 7

Campo de formación académica. Lenguaje y comunicación.

Actividad: Ubicación en el cuadro.

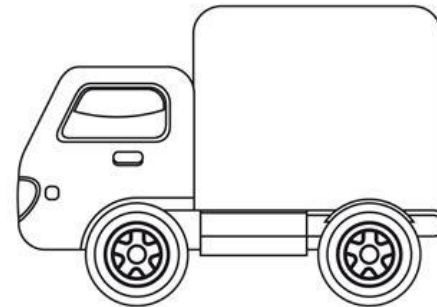



Manos a la obra:

Mamita favor de marcar esta hoja previamente en el cuaderno azul, como en el ejemplo, ya que refirmaremos la ubicación en el cuadro. La vocal mayúscula ocupará dos cuadros. ¡Tú podrás realizar la plana!

A E I O U

MEDIOS DE TRANSPORTE TERRESTRE

Colorea el transporte con el que vas al cole.





COLEGIO BIK'IT PREESCOLAR

CCT.09PJN4538L

Las actividades de las fichas de trabajo deberán ser entregadas en hojas blancas y CON EL NOMBRE DE SU HIJO(A), dentro de un cubre-hojas


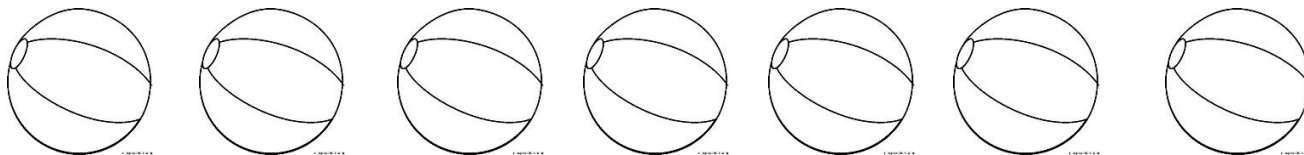

FICHA DE TRABAJO 8

Campo de formación académica. Pensamiento Matemático.


Actividad: Conteo uno a uno

Manos a la obra:

Mamita favor de marcar previamente en su cuaderno rojo la ficha 8. Esta actividad ya la puedes hacer tu solito, no te salgas del cuadro y escribe el número que contaste.



Medios de transporte marítimo





CCT.09PJN4538L

COLEGIO BIK'IT PREESCOLAR

Las actividades de las fichas de trabajo deberán ser entregadas en hojas blancas y CON EL NOMBRE DE SU HIJO(A), dentro de un cubre-hojas

FICHA DE TRABAJO 9

Campo de formación académica. Pensamiento Matemático.

Actividad: Ubicación en el cuadro.

Manos a la obra:

Mamita favor de marcar previamente en su cuaderno rojo la ficha 9. Esta actividad ya la puedes hacer tu solito, no te salgas del cuadro y escribe el número del tamaño de un cuadro. En la siguiente hoja, cuenta cada animalito y colorea de colores los cuadritos de la cantidad que contaste.

6


7

8

9

10

<https://www.imageneseducativas.com/>



9					
8					
7					
6					
5					
4	■				
3	■				
2	■				
1	■				

Cuenta y colorea



COLEGIO BIK'IT

PREESCOLAR

CCT.09PJN4538L

Las actividades de las fichas de trabajo deberán ser entregadas en hojas blancas y CON EL NOMBRE DE SU HIJO(A), dentro de un cubre-hojas

FICHA DE TRABAJO 10

Campo de formación académica. Pensamiento matemático.

Actividad: Ubicación en el cuadro. Reafirmar el trazo.

Manos a la obra:

Mamita favor de marcar previamente en su cuaderno rojo la ficha 10. Esta actividad ya la puedes hacer tu solito, no te salgas del cuadro y escribe el número del tamaño de un cuadro.

6

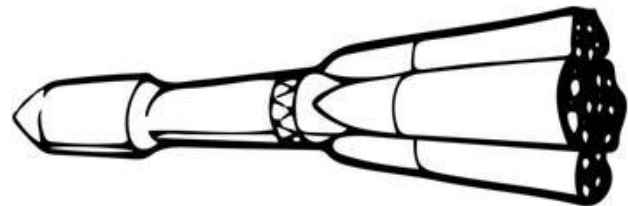

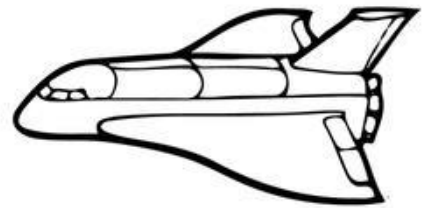
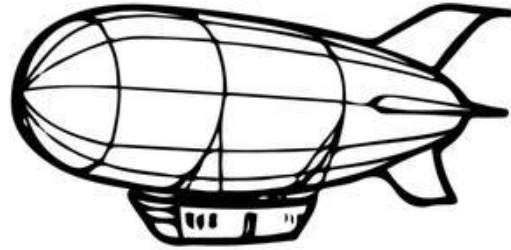
9

10

3

2

MEDIOS DE TRANSPORTE AEREO



Air Transport
illustration



CCT.09PJN4538L


COLEGIO BIK'IT PREESCOLAR

CONCEPTOS ARRIBA- ABAJO

Nombre: _____



ARRIBA - ABAJO



Actividad: Colorea en cada caso el que esta arriba y tacha con una X el que esta abajo.



CCT.09PJN4538L

COLEGIO BIK'IT

PREESCOLAR

CONCEPTOS

ADENTRO -AFUERA

Nombre del niño/a: _____

Lámina 14

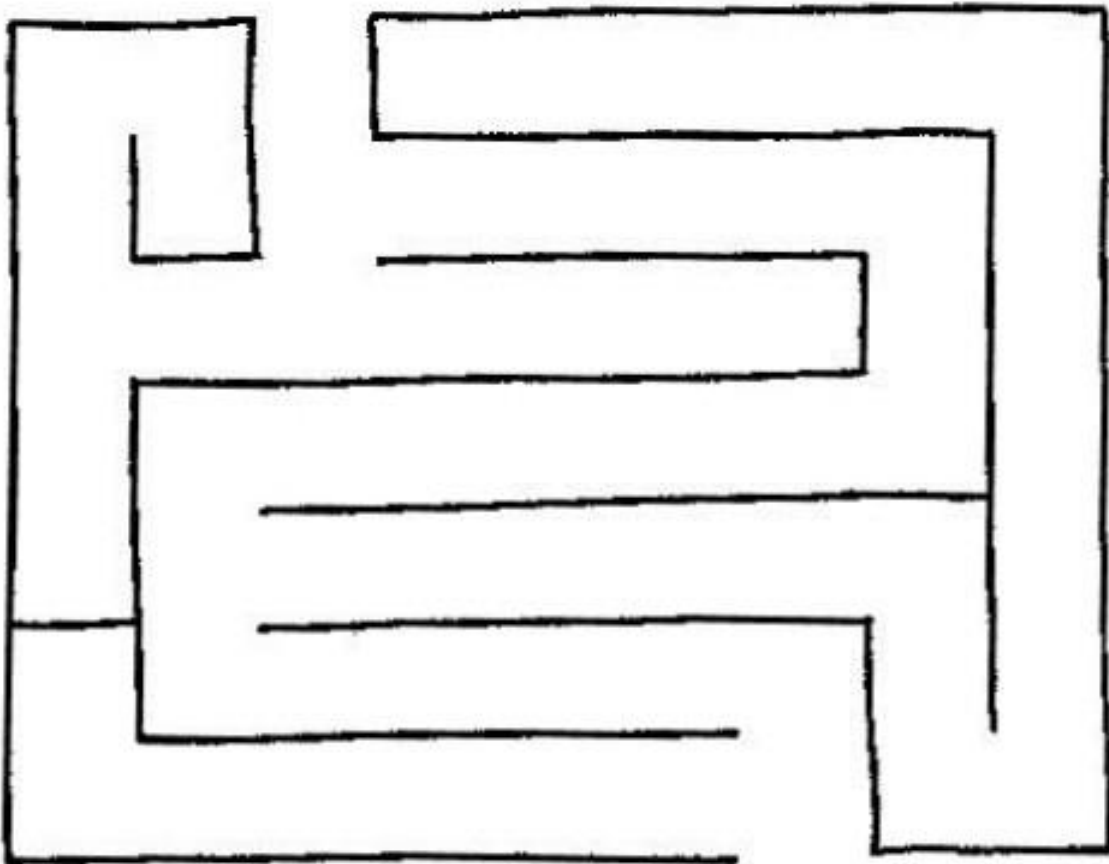

Colorea a tu gusto las cosas que están dentro del armario.



CCT.09PJN4538L

COLEGIO BIK'IT PREESCOLAR

LABERINTOS




Nombre: _____

Laberinto



Ayuda a esta bruja a llegar hasta su caldero.





CCT.09PJN4538L

COLEGIO BIK'IT PREESCOLAR

**FAVOR DE MARCAR EN EL CUADERNO AZUL. REALIZAR LA VOCAL
DEL TAMAÑO DE UN CUADRO.**

a e i o u



COLEGIO BIK'IT PREESCOLAR

PLAN DE APRENDIZAJE EN CASA

CCT.09PJN4538L

Docente Titular: Beatriz Escobar Ramos.

Grupo: Kínder 1

	DAY	ACTIVITIES	RESOURCES
ENGLISH	Monday, June 1	Practice Shapes	Workbook page: 108
	Tuesday, June 2	Letter Kk ONLINE CLASS	YouTube https://www.youtube.com/watch?v=j_LNrXd7Jx8 Power Point Presentation Student´s Book page: 96 Workbook pages: 109 Pencil case
	Wednesday, June 3	Video Weather	YouTube https://www.youtube.com/watch?v=XY5mapydjtk
	Thursday, June 4	It´s sunny ONLINE CLASS	YouTube https://www.youtube.com/watch?v=XY5mapydjtk Power Point Presentation Student´s Book page: 97 Workbook page:110 Pencil case
	Friday, June 5	Weather	Workbook page: 111 Pencil case
	Monday, June 8	Trace en color	Worksheet Colors
	Tuesday, June 9	Vocabulary ONLINE CLASS	Power Point Presentation Student´s Book page:99 Workbook page: 112 Pencil case
	Wednesday, June 10	Make a weather dial	Student´s Book page: 100 Workbook page:113 Pencil case
	Thursday, June 11	Card for Dad ONLINE CLASS	Power Point Presentation Paper Scissors Glue stick Markers/colors Stickers eyes
	Friday, June 12	Trace and color	Worksheet Colors


Activity: Letter K k

Instructions: Open your Student's Book on page:96 Listen and point.



Activity: Letter K k

Intrusions: Open your Workbook on page: 109 Say the Word, trace and color the picture.




Activity: It's sunny!

Instructions: Open your Student's Book on page: 97



Activity: It's sunny!

Instructions: Open your Workbook on page: 110 Color and say.



ONLINE CLASS 09/06/20


Activity: Vocabulary

Instructions: Listen, point and repeat.



Activity: I have a ...

Instructions: Color the correct item. "It's sunny/rainy. I have a hat/an umbrella"



Activity: Card for Dad

Instructions: Follow instructions, cut, paste and write.

