

22A000 JUNTA LOCAL DE CONCILIACIÓN Y
ARBITRAJE DE LA CIUDAD DE MÉXICO

INFORME DE AVANCE TRIMESTRAL
ENERO- SEPTIEMBRE 2018

Titular:



Lic. Margarita Darlene Rojas Olvera
Titular Presidenta

Responsable:



Mtra. Kenia Rodríguez Rojas
Directora General de Administración



IPRF INGRESOS POR RUBRO DE FINANCIAMIENTO				
UNIDAD RESPONSABLE DEL GASTO: 22A000 JUNTA LOCAL DE CONCILIACIÓN Y ARBITRAJE DE LA CIUDAD DE MÉXICO				
PERÍODO: ENERO - SEPTIEMBRE 2018				
RUBRO DE INGRESOS	INGRESOS (Pesos con dos decimales)		IMPORTE DE LA VARIACIÓN [II-I]	EXPLICACIONES A LAS VARIACIONES
	ESTIMADOS [I]	CAPTADOS [II]		
INGRESOS POR VENTA DE BIENES Y SERVICIOS	-	3,890,069.91	3,890,069.91	
- INGRESOS POR VENTA DE SERVICIOS	-	1,700,214.81	1,700,214.81	EXISTE VARIACIONES POR LOS INGRESOS CAPTADOS DURANTE EL PERÍODO ENERO - SEPTIEMBRE 2018.
- INGRESOS FINANCIEROS	-	2,189,855.10	2,189,855.10	
TOTAL TRANSFERENCIAS, ASIGNACIONES, SUBSIDIOS Y OTRAS AYUDAS	339,465,624.00	339,465,624.00	-	
- CORRIENTES	339,465,624.00	339,465,624.00	-	- NO EXISTEN VARIACIONES ENTRE LO SOLICITADO Y LO MINISTRADO DURANTE EL PERÍODO ENERO - SEPTIEMBRE 2018.
- CAPITAL	-	-	-	
TRANSFERENCIAS, ASIGNACIONES, SUBSIDIOS Y OTRAS AYUDAS LOCALES	339,465,624.00	339,465,624.00	-	
- CORRIENTES	339,465,624.00	339,465,624.00	-	- NO EXISTEN VARIACIONES ENTRE LO SOLICITADO Y LO MINISTRADO DURANTE EL PERÍODO ENERO - SEPTIEMBRE 2018.
- CAPITAL	-	-	-	
TRANSFERENCIAS, ASIGNACIONES, SUBSIDIOS Y OTRAS AYUDAS FEDERALES	-	-	-	
- CORRIENTES	-	-	-	
- CAPITAL	-	-	-	
TOTAL	339,465,624.00	343,355,693.91	3,890,069.91	

EPCE EJERCICIO PRESUPUESTAL EN CLASIFICACIÓN ECONÓMICA

UNIDAD RESPONSABLE DEL GASTO: 22A000 JUNTA LOCAL DE CONCILIACIÓN Y ARBITRAJE DE LA CIUDAD DE MÉXICO

PERÍODO: ENERO - SEPTIEMBRE 2018

CAP	PRESUPUESTO (Pesos con dos decimales)				VARIACIÓN		A) EXPLICACIÓN A LAS VARIACIONES DEL PRESUPUESTO DEVENGADO RESPECTO DEL PROGRAMADO B) EXPLICACIÓN A LAS VARIACIONES DEL PRESUPUESTO EJERCIDO RESPECTO AL DEVENGADO
	PROGRAMADO (1)	DEVENGADO (2)	EJERCIDO (3)	PAGADO (4)	(5)=2-1	(6)=3-2	
TOTAL GASTO CORRIENTE	337,278,895.87	303,683,478.85	303,683,478.85	303,683,478.85	- 33,595,417.02	-	
1000	289,318,574.66	275,679,610.08	275,679,610.08	275,679,610.08	- 13,638,964.58	-	A) LA VARIACIÓN QUE PRESENTA ESTE CAPÍTULO CORRESPONDE QUE LAS APORTACIONES PATRONALES SE CUBREN AL MES POSTERIOR. B) NO SE TIENE VARIACIÓN ENTRE EL PRESUPUESTO EJERCIDO Y DEVENGADO, EN VIRTUD DE QUE FUERON EJERCIDOS TODOS LOS COMPROMISOS PROGRAMADOS POR RECURSOS HUMANOS.
2000	11,343,949.92	3,439,264.47	3,439,264.47	3,439,264.47	- 7,904,685.45	-	A) LA VARIACIÓN CORRESPONDE A LICITACIONES QUE SE ENCUENTRAN EN PROCESO DE ADJUDICACIÓN PARA LA OBTENCIÓN DE MATERIALES Y SUMINISTROS REQUERIDOS PARA LA OPERACIÓN. B) NO SE TIENE VARIACIÓN ENTRE EL PRESUPUESTO EJERCIDO Y DEVENGADO, EN VIRTUD DE QUE FUERON EJERCIDOS TODOS LOS COMPROMISOS PROGRAMADOS POR MATERIALES Y SUMINISTROS.
3000	36,616,371.29	24,564,604.30	24,564,604.30	24,564,604.30	- 12,051,766.99	-	A) LA VARIACIÓN QUE PRESENTA ESTE CAPÍTULO CORRESPONDE A LOS PROCESOS DE ADJUDICACIÓN EN EL QUE SE ENCUENTRAN ALGUNOS SERVICIOS GENERALES, ASÍ COMO DE PROVEEDORES QUE AÚN NO PRESENTAN SU FACTURA DE COBRO. B) NO SE TIENE VARIACIÓN ENTRE EL PRESUPUESTO EJERCIDO Y DEVENGADO, EN VIRTUD DE QUE FUERON EJERCIDOS TODOS LOS COMPROMISOS PROGRAMADOS POR SERVICIOS GENERALES.
TOTAL GASTO DE CAPITAL	2,186,728.13	742,808.13	742,808.13	742,808.13	- 1,443,920.00	-	
5000	2,186,728.13	742,808.13	742,808.13	742,808.13	- 1,443,920.00	-	A) LA VARIACIÓN QUE PRESENTA ESTE CAPÍTULO CORRESPONDE A LOS PROCESOS DE ADJUDICACIÓN EN EL QUE SE ENCUENTRAN ALGUNOS. B) NO SE TIENE VARIACIÓN ENTRE EL PRESUPUESTO EJERCIDO Y DEVENGADO, EN VIRTUD DE QUE FUERON EJERCIDOS TODOS LOS COMPROMISOS PROGRAMADOS POR BIENES MUEBLES, INMUEBLES E INTANGIBLES.
TOTAL URG	339,465,624.00	304,426,286.98	304,426,286.98	304,426,286.98	- 35,039,337.02	-	

EPCF EJERCICIO PRESUPUESTAL EN CLASIFICACIÓN FUNCIONAL

UNIDAD RESPONSABLE DEL GASTO: 22A000 JUNTA LOCAL DE CONCILIACIÓN Y ARBITRAJE DE LA CIUDAD DE MÉXICO

PERÍODO: ENERO - SEPTIEMBRE 2018

FI	F	SF	DENOMINACIÓN	PRESUPUESTO (Pesos con dos decimales)				VARIACIÓN	
				PROGRAMADO (1)	DEVENGADO (2)	EJERCIDO (3)	PAGADO (4)	(5)=2-1	(6)=3-2
01	02	01	GOBIERNO JUSTICIA IMPARTICIÓN DE JUSTICIA	339,465,624.00	304,426,286.98	304,426,286.98	304,426,286.98	- 35,039,337.02	-
TOTAL URG				339,465,624.00	304,426,286.98	304,426,286.98	304,426,286.98	- 35,039,337.02	-

EPCP-1 EVOLUCIÓN PROGRAMÁTICO-PRESUPUESTAL POR CATEGORÍA PROGRAMÁTICA

UNIDAD RESPONSABLE DEL GASTO: 22A000 JUNTA LOCAL DE CONCILIACIÓN Y ARBITRAJE DE LA CIUDAD DE MÉXICO

PERÍODO: ENERO - SEPTIEMBRE 2018

FI	F	SF	PP	DENOMINACIÓN	UNIDAD DE MEDIDA	R E S U L T A D O S						ICPPP (%) 5/4 (8)	IARCM (%) 3/8	
						FÍSICO		ICMPP (%) 2/1=(3)	PRESUPUESTAL (Pesos con dos decimales)					
						PROGRAMADO (1)	ALCANZADO (2)		PROGRAMADO (4)	DEVENGADO (5)	EJERCIDO (6)			PAGADO (7)
1	2	1		GOBIERNO JUSTICIA IMPARTICIÓN DE JUSTICIA TRANSFERENCIA A ÓRGANOS AUTONOMOS										
				Recepción de documentos	Documento	91,344	91,181	100	118,722,182.00	102,152,352.00	102,152,352.00	102,152,352.00	86	116
				Trámite de conflictos	Juicio	91,250	91,973	101	118,600,007.00	103,039,649.98	103,039,649.98	103,039,649.98	87	116
				Periciales	Documento	1,467	2,051	140	1,906,698.00	2,297,787.00	2,297,787.00	2,297,787.00	121	116
				Ejecución de lauco	Documento	3,150	3,240	103	4,094,137.00	3,629,853.00	3,629,853.00	3,629,853.00	89	116
				Recepción y trámite de amparos	Documento	7,524	7,861	104	9,779,139.00	8,806,875.00	8,806,875.00	8,806,875.00	90	116
				Exhortos paraprocesales y convenios fuera de juicio	Documento	46,962	50,725	108	61,037,737.00	56,828,485.00	56,828,485.00	56,828,485.00	93	116
				Registro y actualización de asociaciones sindicales	Documento	207	256	124	269,043.00	286,804.00	286,804.00	286,804.00	107	116
				Déposito y estudio de contratos colectivos de trabajo y reglamento	Documento	15,921	20,301	128	20,692,940.00	22,743,718.00	22,743,718.00	22,743,718.00	110	116
				Radiciar, tramitar y resolver emplazamientos de huelga	Documento	2,664	3,320	125	3,462,470.00	3,719,479.00	3,719,479.00	3,719,479.00	107	116
				Radiciar, tramitar y resolver quejas y denuncias	Documento	414	499	121	538,087.00	559,042.00	559,042.00	559,042.00	104	116
				Acciones de perspectiva de género	Acción	3	3	100	181,592.00	181,121.00	181,121.00	181,121.00	100	100
				Acciones de perspectiva de derechos humanos	Acción	3	3	100	181,592.00	181,121.00	181,121.00	181,121.00	100	100
				TOTAL URG					339,465,624.00	304,426,286.98	304,426,286.98	304,426,286.98		

EPCP-2 EXPLICACIÓN A LAS VARIACIONES EN LA EVOLUCIÓN PROGRAMÁTICO-PRESUPUESTAL
POR CATEGORÍA PROGRAMÁTICA

UNIDAD RESPONSABLE DEL GASTO: 22A000 JUNTA LOCAL DE CONCILIACIÓN Y ARBITRAJE DE LA CIUDAD DE MÉXICO

PERÍODO: ENERO - SEPTIEMBRE 2018

FI	F	SF	PP	DENOMINACIÓN	A) Causas de las variaciones del Índice de Aplicación de Recursos para la Consecución de Metas (IARCM)
1	2	1		GOBIERNO JUSTICIA IMPARTICIÓN DE JUSTICIA TRANSFERENCIA A ÓRGANOS AUTONOMOS	NO EXISTEN VARIACIONES EN LA APLICACIÓN DE LOS RECURSOS EN LA CONSECIÓN DE METAS, DERIVADO DE QUE LOS PROGRAMAS ESTABLECIDOS PARA SU FORTALECIMIENTO FUERON CUMPLIDOS EN TIEMPO Y FORMA.

APP-1 AVANCE PROGRAMÁTICO-PRESUPUESTAL DE ACCIONES FINANCIADAS CON RECURSOS DE ORIGEN FEDERAL

FONDO, CONVENIO O SUBSIDIO:

UNIDAD RESPONSABLE DEL GASTO: 22A000 JUNTA LOCAL DE CONCILIACIÓN Y ARBITRAJE DE LA CIUDAD DE MÉXICO

PERÍODO: ENERO - SEPTIEMBRE 2018

FI	F	SF	PP	DENOMINACIÓN	UNIDAD DE MEDIDA	R E S U L T A D O S														
						FÍSICO			AVANCE %		PRESUPUESTAL (Pesos con un decimal)						AVANCE %			
						ORIGINAL (1)	MODIFICADO (2)	ALCANZADO (3)	3/1*100 =(4)	3/2*100 =(5)	APROBADO (6)	MODIFICADO (7)	DEVENGADO (8)	EJERCIDO (9)	PAGADO (10)	8/6*100 =(11)	8/7*100 =(12)	9/6*100 =(13)	9/7*100 =(14)	
NO APLICA																				
				TOTAL URG																

APP-2 AVANCE PROGRAMÁTICO-PRESUPUESTAL DE LAS ACCIONES REALIZADAS CON RECURSOS DE ORIGEN FEDERAL


UNIDAD RESPONSABLE DEL GASTO: 22A000 JUNTA LOCAL DE CONCILIACIÓN Y ARBITRAJE DE LA CIUDAD DE MÉXICO

PERÍODO: ENERO - SEPTIEMBRE 2018

FONDO, CONVENIO O SUBSIDIO:

ACCIONES REALIZADAS CON RECURSOS DE ORIGEN FEDERAL:

NO APLICA



AR ACCIONES REALIZADAS

UNIDAD RESPONSABLE DEL GASTO: 22A000 JUNTA LOCAL DE CONCILIACIÓN Y ARBITRAJE DE LA CIUDAD DE MÉXICO

PERÍODO: ENERO - SEPTIEMBRE 2018

FI	F	SF	A	DENOMINACIÓN	UNIDAD DE MEDIDA	METAS			PRESUPUESTO (Pesos)		
						ORIGINAL	PROGRAMADA	ALCANZADA	APROBADO	PROGRAMADO	EJERCIDO
1	2	1	005	TRANSFERENCIAS A ÓRGANOS AUTÓNOMOS	DOCUMENTO	114,450	91,344	91,181	157,017,087.00	118,722,182.00	102,152,352.00

Objetivo: Impartición de Justicia Laboral beneficiado a Empresas, Trabajadores y Sindicatos registrados en la Ciudad de México en el ámbito laboral.

Acciones Realizadas: Para este periodo se recepcionaron **91,181 documentos** cuya finalidad es la de iniciar algun trámite en materia individual o colectiva en la Junta Local.

1	2	1	005	TRANSFERENCIAS A ÓRGANOS AUTÓNOMOS	JUICIO	94,000	91,250	91,973	128,961,172.00	118,600,007.00	103,039,649.98
---	---	---	-----	------------------------------------	--------	--------	--------	--------	----------------	----------------	----------------

Objetivo: Impartición de Justicia Laboral beneficiado a Empresas, Trabajadores y Sindicatos registrados en la Ciudad de México en el ámbito laboral.

Acciones Realizadas: Para este periodo se tiene registrados **91,973 asuntos en trámite en la junta.**

La junta Local conoce y resuelve sobre las demandas que se suscitan entre dos o más sindicatos, relacionadas con la titularidad de un contrato colectivo de trabajo vigente en una empresa; asimismo, la Junta, a través de la oficialía de partes común, recibe los escritos iniciales de demandas individuales, ya sea de procedimiento ordinario o especial. las distribuye a las 20 juntas especiales de acuerdo con la materia o rama de la industria que le compete. Por otro lado tambien recepciona aquellos conflictos colectivos.

1	2	1	005	TRANSFERENCIAS A ÓRGANOS AUTÓNOMOS	DOCUMENTO	4,206	3,150	3,240	5,770,326.00	4,094,137.00	3,629,853.00
---	---	---	-----	------------------------------------	-----------	-------	-------	-------	--------------	--------------	--------------

Objetivo: Impartición de Justicia Laboral beneficiado a Empresas, Trabajadores y Sindicatos registrados en la Ciudad de México en el ámbito laboral.

Acciones Realizadas: Para este periodo se efectuaron **3,240 procesos de ejecución** para requerimientos, embargos, remates y adjudicaciones.

La ejecución es la acción que realiza el actuario, con la que se da cumplimiento a un acuerdo previo dictado por el Presidente Titular de la Junta Local, por medio del cual, ordena que se requiera a la parte demandada condenada en el laudo, al pago de una cantidad determinada.

AR ACCIONES REALIZADAS

UNIDAD RESPONSABLE DEL GASTO: 22A000 JUNTA LOCAL DE CONCILIACIÓN Y ARBITRAJE DE LA CIUDAD DE MÉXICO

PERÍODO: ENERO - SEPTIEMBRE 2018

FI	F	SF	A	DENOMINACIÓN	UNIDAD DE MEDIDA	METAS			PRESUPUESTO (Pesos)		
						ORIGINAL	PROGRAMADA	ALCANZADA	APROBADO	PROGRAMADO	EJERCIDO
1	2	1	005	TRANSFERENCIAS A ÓRGANOS AUTÓNOMOS	DOCUMENTO	62,610	46,962	50,725	85,896,372.00	61,037,737.00	56,828,485.00

Objetivo: Impartición de Justicia Laboral beneficiado a Empresas, Trabajadores y Sindicatos registrados en la Ciudad de México en el ámbito laboral.

Acciones Realizadas: Para este periodo se tramitaron 50,725 exhortos, paraprocesales y convenios fuera de juicio.

El exhorto es la solicitud que recibe la Junta Local de parte de una autoridad similar pero de otra Entidad Federativa, con el fin de que ésta realice una diligencia específica en un domicilio ubicado dentro de su ámbito territorial, o bien, para que desahogue una prueba determinada en las instalaciones de su Tribunal y que la autoridad exhortante no puede realizar por razones de territorialidad, una vez radicado y acordados, son diligenciados y devueltos a la autoridad solicitante. La inspección es el examen que se realiza sobre objetos y documentos, que por lo general, obran en poder de la parte demandada, y con ello la parte oferente de la prueba pretende demostrar determinados hechos que fueron controvertidos en el planteamiento de la litis. El cotejo consiste en verificar que un documento ofrecido, como prueba por alguna de las partes concuerde con el original. El recuento consiste en dar fe y asentar en el acta circunstanciada respectiva, la voluntad que expresen los trabajadores de una empresa.

1	2	1	005	TRANSFERENCIAS A ÓRGANOS AUTÓNOMOS	DOCUMENTO	21,235	15,921	20,301	29,132,878.00	20,692,940.00	22,743,718.00
---	---	---	-----	------------------------------------	-----------	--------	--------	--------	---------------	---------------	---------------

Objetivo: Impartición de Justicia Laboral beneficiado a Empresas, Trabajadores y Sindicatos registrados en la Ciudad de México en el ámbito laboral.

Acciones Realizadas: Para este periodo se elaboraron 20,301 estudios y depósitos de contratos colectivos de trabajo y reglamentos interiores

Los contratos colectivos de trabajo, así como los reglamentos interiores de trabajo, para su validez jurídica requieren ser depositados ante la Junta Local, que es la que se encarga de hacer el estudio y análisis respectivo previo al acuerdo correspondiente y, es la Secretaría Auxiliar de Contratos Colectivos, la encargada de llevar el control de las promociones en general que se hagan a los mismos. todos los acuerdos que se dictan en relación con éstos, deberán estar firmados por el Presidente Titular, en unión de los representantes de los trabajadores y de los patrones. Los integrantes de una organización sindical, o los empleados de una empresa, pueden conocer o consultar cuando lo deseen, todos los datos relativos al contrato al cual se encuentran adheridos, o bien, las condiciones que deben imperar en el centro de trabajo de acuerdo al reglamento, el beneficio que esta situación proporciona, sólo alcanza a quienes en un momento dado son miembros de una asociación sindical o empleados de una empresa.

PPI PROGRAMAS Y PROYECTOS DE INVERSIÓN

UNIDAD RESPONSABLE DEL GASTO: 22A000 JUNTA LOCAL DE CONCILIACIÓN Y ARBITRAJE DE LA CIUDAD DE MÉXICO

PERÍODO: ENERO - SEPTIEMBRE 2018

Clave Proyecto de Inversión	Denominación del Proyecto de Inversión	Avance Físico %	Presupuesto (Pesos con dos decimales)			Descripción de Acciones Realizadas
			Aprobado	Modificado	Ejercido	
NO APLICA						
TOTAL URG			-	-	-	

CDMX

GOBIERNO DE LA CIUDAD DE MÉXICO

IAPP INDICADORES ASOCIADOS A PROGRAMAS PRESUPUESTARIOS

UNIDAD RESPONSABLE DEL GASTO: 22A000 JUNTA LOCAL DE CONCILIACIÓN Y ARBITRAJE DE LA CIUDAD DE MÉXICO

PERIODO: ENERO - SEPTIEMBRE 2018

PROGRAMA PRESUPUESTARIO:

Nombre del Indicador	Objetivo	Nivel del Objetivo	Tipo de Indicador	Método de Cálculo	Dimensión a Medir	Frecuencia de Medición	Unidad de Medida	Línea Base	Meta Programada al periodo	Meta Alcanzada al Periodo

NO APLICA


[Handwritten Signature]

ADS-1 AYUDAS, DONATIVOS Y SUBSIDIOS

UNIDAD RESPONSABLE DEL GASTO: 22A000 JUNTA LOCAL DE CONCILIACIÓN Y ARBITRAJE DE LA CIUDAD DE MÉXICO

PERÍODO: ENERO - SEPTIEMBRE 2018

AYUDAS, DONATIVOS Y SUBSIDIOS OTORGADOS	BENEFICIARIO		PRESUPUESTO EJERCIDO (Pesos con dos decimales)	CARACTERÍSTICAS
	TIPO	TOTAL		
NO APLICA				
TOTAL URG				



FIC FIDEICOMISOS CONSTITUIDOS

UNIDAD RESPONSABLE DEL GASTO: 22A000 JUNTA LOCAL DE CONCILIACIÓN Y ARBITRAJE DE LA CIUDAD DE MÉXICO

PERÍODO: ENERO - SEPTIEMBRE 2018

DATOS GENERALES DEL FIDEICOMISO

Denominación del Fideicomiso:	
Fecha de su constitución:	
Fideicomitente:	
Fideicomisario:	
Fiduciario:	
Objeto de su constitución:	NO APLICA
Modificaciones al objeto de su constitución:	
Objeto actual:	

DISPONIBILIDAD PRESUPUESTAL DEL FIDEICOMISO		
Disponibilidad de Recursos al Finalizar el Trimestre Anterior:	Disponibilidad de Recursos al Finalizar el Trimestre de Referencia:	Variación de la Disponibilidad:

ESTADO FINANCIERO DEL FIDEICOMISO		
Activo:	Pasivo:	Capital:

AVANCE PRESUPUESTAL DEL FIDEICOMISO		
Naturaleza del Gasto:	Destino del Gasto:	Monto Ejercido

AUR ASIGNACIONES ADICIONALES AUTORIZADAS A LAS UNIDADES RESPONSABLES DEL GASTO EN EL DECRETO DE PRESUPUESTO DE EGRESOS DE LA CIUDAD DE MÉXICO PARA EL EJERCICIO FISCAL 2018

UNIDAD RESPONSABLE DEL GASTO: 22A000 JUNTA LOCAL DE CONCILIACIÓN Y ARBITRAJE DE LA CIUDAD DE MÉXICO

PERÍODO: ENERO - SEPTIEMBRE 2018

ACCIÓN O PROYECTO	PRESUPUESTO (Pesos con dos decimales)		DESCRIPCIÓN
	APROBADO*	EJERCIDO	
Total URG			

NO APLICA

* Se refiere al presupuesto autorizado en el Anexo II del Decreto de Presupuesto de Egresos de la Ciudad de México para el ejercicio fiscal 2018.

REA-2 REINTEGROS DEL EJERCICIO ANTERIOR

UNIDAD RESPONSABLE DEL GASTO: 22A000 JUNTA LOCAL DE CONCILIACIÓN Y ARBITRAJE DE LA CIUDAD DE MÉXICO

PERÍODO: ENERO - SEPTIEMBRE 2018

FI	F	MONTO (Pesos con dos decimales)		FUENTE DE FINANCIAMIENTO	CAUSAS DEL REINTEGRO
		REINTEGRO	RENDIMIENTOS FINANCIEROS		
TOTAL URG					

NO EXISTEN REINTEGROS A REPORTAR DEL EJERCICIO ANTERIOR

(Handwritten signature)

(Handwritten initials)

ADPR-1 ADECUACIONES PRESUPUESTALES

UNIDAD RESPONSABLE DEL GASTO: 22A000 JUNTA LOCAL DE CONCILIACIÓN Y ARBITRAJE DE LA CIUDAD DE MÉXICO

PERÍODO: ENERO - SEPTIEMBRE 2018

CAPÍTULO DE GASTO	PRESUPUESTO (Pesos con dos decimales)		CAUSAS DE LAS ADECUACIONES AL PRESUPUESTO
	APROBADO	MODIFICADO	
1000	419,400,000.00	373,801,768.66	LOS RECURSOS SE ADECUAN PARA ENFRENTAR LOS GASTOS DE OPERACIÓN CONTRAÍDOS POR ESTA JUNTA LOCAL. AFECTACIÓN PRESUPUESTAL COMPENSADA No. A 22 A0 00 4876 DE FECHA 08-06-2018, A 22 A0 00 6558 DE FECHA 09-07-2018, A 22 A0 00 9829 DE FECHA 12-09-2018, COMO ADELANTO DE CALENDARIO EN LOS MESES DE JUNIO, JULIO Y SEPTIEMBRE DE 2018.
2000	-	14,159,449.92	LOS RECURSOS SE ADECUAN PARA ENFRENTAR LOS GASTOS DE OPERACIÓN CONTRAÍDOS POR ESTA JUNTA LOCAL. AFECTACIÓN PRESUPUESTAL COMPENSADA No. A 22 A0 00 4876 DE FECHA 08-06-2018, A 22 A0 00 6558 DE FECHA 09-07-2018, A 22 A0 00 9829 DE FECHA 12-09-2018, COMO ADELANTO DE CALENDARIO EN LOS MESES DE JUNIO, JULIO Y SEPTIEMBRE DE 2018.
3000	13,220,832.00	42,472,885.29	LOS RECURSOS SE ADECUAN PARA ENFRENTAR LOS GASTOS DE OPERACIÓN CONTRAÍDOS POR ESTA JUNTA LOCAL. AFECTACIÓN PRESUPUESTAL COMPENSADA No. A 22 A0 00 4876 DE FECHA 08-06-2018, A 22 A0 00 6558 DE FECHA 09-07-2018, A 22 A0 00 9829 DE FECHA 12-09-2018, COMO ADELANTO DE CALENDARIO EN LOS MESES DE JUNIO, JULIO Y SEPTIEMBRE DE 2018.
5000	-	2,186,728.13	LOS RECURSOS SE ADECUAN PARA ENFRENTAR LOS GASTOS DE OPERACIÓN CONTRAÍDOS POR ESTA JUNTA LOCAL. AFECTACIÓN PRESUPUESTAL COMPENSADA No. A 22 A0 00 4876 DE FECHA 08-06-2018, A 22 A0 00 6558 DE FECHA 09-07-2018, A 22 A0 00 9829 DE FECHA 12-09-2018, COMO ADELANTO DE CALENDARIO EN LOS MESES DE JUNIO, JULIO Y SEPTIEMBRE DE 2018.
TOTAL URG	432,620,832.00	432,620,832.00	



EPG ESTRUCTURA DE PLAZAS POR GÉNERO

UNIDAD RESPONSABLE DEL GASTO: 22A000 JUNTA LOCAL DE CONCILIACIÓN Y ARBITRAJE DE LA CIUDAD DE MÉXICO

PERÍODO: JULIO - SEPTIEMBRE 2018

INFORMACIÓN DE GÉNERO

TIPO DE PLAZA (3)	NÚMERO		TOTAL (5)
	MUJERES (4)	HOMBRES (4)	
PUESTOS DE ESTRUCTURA	190	135	325
Presidente Titular	1	0	1
Secretario General	1	1	2
Presidente de Junta Especial	12	8	20
Director General de Administración	0	1	1
Secretario Auxiliar	4	2	6
Contralor	0	1	1
Coordinador de Asuntos Jurídicos e Información	1	0	1
Secretario Particular del Presidente	1	0	1
Jefe de Unidad Jurídica de Convenios Fuera de Juicio, Exhortos y Paraprocesales	1	0	1
Funcionario Conciliador	3	4	7
Director de area	3	2	5
Asesor de Presidencia	0	2	2
Subdirector B	1	1	2
Subdirector A	1	3	4
Jefe de Unidad de Transparencia	1	0	1
Jefe de Unidad de Oficialia de Partes	0	2	2
Auxiliar Jurídico A	6	5	11
Auxiliar Jurídico	58	30	88
Jefe de Unidad Departamental	7	8	15
Visitador auxiliar	1	1	2
Secretario Jurídico A	7	3	10
Secretario Jurídico	59	38	97
Funcionario Conciliador 'A'	11	10	21
Líder Coordinador de Proyectos B	6	7	13
Enlace "A"	5	6	11
PUESTOS DE BASE	397	296	693
PUESTOS DE HONORARIOS	52	43	95
PUESTOS DE EVENTUALES	-	-	-
TOTAL DE PLAZAS	639	474	1,113

Marta C.J.
10/10/18



JUNTA LOCAL DE CONCILIACIÓN Y ARBITRAJE DE LA CIUDAD DE MÉXICO

ESTADOS FINANCIEROS

2

SEPTIEMBRE



ESTADOS FINANCIEROS
JUNTA LOCAL DE CONCILIACIÓN Y ARBITRAJE DE LA CIUDAD DE MÉXICO
ESTADO DE SITUACIÓN FINANCIERA DETALLADO - LDF AL 30 DE SEPTIEMBRE 2018
(CIFRAS A PESOS Y CENTAVOS)

CONCEPTO	JUNIO		CONCEPTO	JUNIO	
	2018	2017		2018	2017
ACTIVO			PASIVO		
ACTIVO CIRCULANTE			PASIVO CIRCULANTE		
Efectivo y Equivalentes	49,401,924.64	23,734,030.19	Clas. por Pagar a Cto. Plazo	9,111,053.59	8,765,554.85
Efectivo			Serv. Pers. por Pagar a Cto. Plazo	42,627.20	127.46
Bancos/Tesorería	49,373,924.64	23,691,030.19	Proveedores por Pagar a Corto Plazo	0.00	0.00
Bancos/Dependencias y Otros	0.00	0.00	Cont. por Obras Púb. por Pagar a Cto. Plazo	0.00	0.00
Inversiones Temporales (hasta tres meses)	0.00	0.00	Particip. y Aport. por Pagar a Cto. Plazo	0.00	0.00
Fondos con Afectación Específica	28,000.00	43,000.00	Transf. Otorgadas por Pagar a Corto Plazo	0.00	0.00
Dep. de Fond. de Terc. en Gtia. y/o Admón.	0.00	0.00	Int., Com. y Otr. Gtos. de la Deuda Púb. por Pag. a Cto. Plazo	0.00	0.00
Otros Efectivos y Equivalentes	0.00	0.00	Ret. y Contrib. por Pagar a Cto. Plazo	9,068,426.39	8,765,682.31
			Dev. de la Ley de Ing. por Pagar a Cto. Plazo		
Derechos a Recibir Efect. o Equiv.	31,557.00	551.12	Otras Cuentas por Pagar a Corto Plazo	0.00	0.00
Inversiones Financieras de Corto Plazo	0.00	0.00			
Cuentas por Cobrar a Corto Plazo	0.00	0.00	Documentos por Pagar a Corto Plazo	0.00	0.00
Deudores Diversos por Cobrar a Corto Plazo	31,557.00	551.12	Documentos Comerciales por Pagar a Corto Plazo	0.00	0.00
Ingresos por Recuperar a Corto Plazo	0.00	0.00	Docetos. con Contrat. por Obras Púb. por Pagar a Cto. Plazo	0.00	0.00
Deud. por Ant. de la Tesorería a Corto Plazo	0.00	0.00	Otros Documentos por Pagar a Corto Plazo	0.00	0.00
Prestamos Otorgados a Corto Plazo	0.00	0.00			
Otros Der. a Rec. Efect. o Equiv. a Corto Plazo	0.00	0.00	Porc. a Cto. Plazo de la Deuda Púb. a Largo Plazo	0.00	0.00
			Porción a Corto Plazo de la Deuda Pública	0.00	0.00
Derechos a Recibir Bienes o Servicios	0.00	0.00	Porción a Corto Plazo de Arrendamiento Financiero	0.00	0.00
Ant. a Prov. por Adq. de Bienes y Prest. de Serv. a Cto. Plazo	0.00	0.00			
Ant. a Prov. por Adq. de Bienes Inm. y Mueb. a Cto. Plazo	0.00	0.00	Títulos y Valores a Corto Plazo		
Ant. a Prov. por Adq. de Bienes Intang. a Cto. Plazo	0.00	0.00			
Ant. a Contrat. por Obras Púb. a Cto. Plazo	0.00	0.00	Pasivos Diferidos a Corto Plazo	5,000.00	5,000.00
Otros Der. a Rec. Bienes o Serv. a Cto. Plazo	0.00	0.00	Ingresos Cobrados por Adelantado a Corto Plazo	0.00	0.00
			Intereses Cobrados por Adelantado a Corto Plazo	0.00	0.00
Inventarios	0.00	0.00	Otros Pasivos Diferidos a Corto Plazo	5,000.00	5,000.00
Inventario de Mercancías para Venta	0.00	0.00			
Inventario de Mercancías Terminadas	0.00	0.00	Fond. y Bien. de Terc. en Gtia. y/o Admón. a Cto. Plazo	0.00	0.00
Inventario de Mercancías en Proc. de Elab.	0.00	0.00	Fondos en Garantía a Corto Plazo	0.00	0.00
Inv. de Mat. Primas, Materiales y Suminist. para Prod.	0.00	0.00	Fondos en Administración a Corto Plazo	0.00	0.00
Bienes en Tránsito	0.00	0.00	Fondos Contingentes a Corto Plazo	0.00	0.00
			Fond. de Fid., Mandatos y Cont. Análogos a Cto. Plazo	0.00	0.00
Almacenes			Otr. Fond. de Terc. en Gtia. y/o Admón. a Cto. Plazo	0.00	0.00
Est. por Pérdida o Deterioro de Activos Círc.	0.00	0.00	Valores y Bienes en Garantía a Corto Plazo	0.00	0.00
Est. para Ctas. Incobrables por Der. a Rec. Efect. o Equiv.	0.00	0.00	Provisiones a Corto Plazo	1,494,272.67	5,372,425.35
Estimación por Deterioro de Inventarios	0.00	0.00	Provisión para Demandas y Juicios a Corto Plazo	1,494,272.67	5,372,425.35
			Provisión para Contingencias a Corto Plazo	0.00	0.00
Otros Activos Circulantes	0.00	0.00	Otras Provisiones a Corto Plazo	0.00	0.00
Valores en Garantía					
Bienes en Garantía (excluye depósitos de fondos)	0.00	0.00	Otros Pasivos a Corto Plazo	0.00	0.00
Bienes Deriv. de Embargos, Decom., Aseg. y Dación en Pago	0.00	0.00	Ingresos por Clasificar	0.00	0.00
Adquisición con Fondos de Terceros	0.00	0.00	Recaudación por Participar	0.00	0.00
			Otros Pasivos Circulantes	0.00	0.00
TOTAL DE ACTIVOS CIRCULANTES	49,433,481.64	23,734,581.31	TOTAL DE PASIVOS CIRCULANTES	9,605,026.26	14,142,980.20

C.P. María Cristina González González
J.U.D. de Contabilidad

Lic. Martha Angélica Hernández Luna
Directora de Recursos Financieros

Mtro. Guillermo Rocha Ramos
Director General de Administración



ESTADOS FINANCIEROS
JUNTA LOCAL DE CONCILIACIÓN Y ARBITRAJE DE LA CIUDAD DE MÉXICO
ESTADO DE SITUACIÓN FINANCIERA DETALLADO - LDF AL 30 DE SEPTIEMBRE 2018
(CIFRAS A PESOS Y CENTAVOS)

CONCEPTO	JUNIO		CONCEPTO	JUNIO	
	2018	2017		2018	2017
FORMATO 1					
ACTIVO			PASIVO		
ACTIVO NO CIRCULANTE			PASIVO NO CIRCULANTE		
Inv. Financieras a Largo Plazo			Cuentas por Pagar a Largo Plazo		
Der. a Rec. Efect. o Equiv. a Largo Plazo			Documentos por Pagar a Largo Plazo		
Bienes Inm., Infraest. y Construc. en Proc.			Deuda Pública a Largo Plazo		
Bienes Muebles	92,327,794.60	90,554,230.32	Pasivos Diferidos a Largo Plazo		
Activos Intangibles	7,018,933.80	6,612,957.00	Fond. y B. de Terc. en Gtía. y/o Admón. a Largo Plazo		
Deprec., Deterioro y Amort. Acum. de Bienes	(77,969,786.21)	(68,392,450.00)	Provisiones a Largo Plazo		
Activos Diferidos			TOTAL DE PASIVOS NO CIRCULANTES	0.00	0.00
Est. por Pérdida o Deterioro de Activos No Circ.			TOTAL DEL PASIVO	10,610,326.26	14,142,980.20
Otros Activos No Circulantes			HACIENDA PÚBLICA / PATRIMONIO		
			HACIENDA PÚBLICA / PATRIMONIO CONTRIBUIDO	41,498,760.15	41,498,760.15
			Aportaciones	41,498,760.15	41,498,760.15
			Donaciones de Capital		
			Actualización de la Hacienda Pública/Patrimonio		
			HACIENDA PÚBLICA / PATRIMONIO GENERADO	18,701,337.42	(3,132,431.72)
			Resultados del Ejercicio (Ahorro / Desahorro)	18,701,337.42	(3,132,431.72)
			Resultados de Ejercicios Anteriores	0.00	0.00
			Revalúos		
			Reservas		
			Rectificaciones de Resultados de Ejercicios Anteriores		
			EXCESO O INSUF. EN LA ACT. DE LA HDA. PÚBL./PATRIM.	0.00	0.00
			Resultado por Posición Monetaria *		
			Resultado por Tenencia de Activos No Monetarios		
TOTAL DE ACTIVOS NO CIRCULANTES	21,376,942.19	28,774,727.32	TOTAL HACIENDA PÚBLICA/PATRIMONIO	60,200,097.57	38,366,328.43
TOTAL DEL ACTIVO	70,810,423.83	52,509,308.63	TOTAL DEL PASIVO Y HACIENDA PÚBLICA/PATRIMONIO	70,810,423.83	52,509,308.63

Las notas explicativas a los Estados Financieros adjuntas son parte integrante del presente Estado.
"Bajo protesta de decir verdad declaramos que los Estados Financieros y sus notas, son razonablemente correctos y son responsabilidad del emisor"

C.P. María Cristina González González
Jefa de Unidad Departamental de Contabilidad

Lic. Martha Josefina Hernández Luna
Directora de Recursos Financieros

Mtro. Guillermo Rocha Ramos



ESTADOS FINANCIEROS
JUNTA LOCAL DE CONCILIACIÓN Y ARBITRAJE DE LA CIUDAD DE MÉXICO
INFORME ANALÍTICO DE LA DEUDA PÚBLICA Y OTROS PASIVOS - LDF AL 30 DE SEPTIEMBRE 2018
(CIFRAS A PESOS Y CENTAVOS)

DENOMINACIÓN DE LA DEUDA PÚBLICA Y OTROS PASIVOS	SALDO AL JUNIO DEL 2018	30 DE JUNIO		REVALUACIONES RECLASIFICACIONES Y OTROS AJUSTES	SALDO FINAL DEL PERIODO	PAGO DE INTERESES DEL PERIODO	PAGO DE COMISIONES Y DEMÁS COSTOS ASOCIADOS DURANTE EL PERIODO
		DISPOSICIONES DEL PERIODO	AMORTIZACIONES DEL PERIODO				
DEUDA PÚBLICA	0.00	0.00	0.00	0.00	0.00	0.00	0.00
CORTO PLAZO	0.00	0.00	0.00	0.00	0.00	0.00	0.00
Instituciones de Crédito	0.00	0.00	0.00	0.00	0.00	0.00	0.00
Títulos o Valores	0.00	0.00	0.00	0.00	0.00	0.00	0.00
Arrendamientos Financieros	0.00	0.00	0.00	0.00	0.00	0.00	0.00
LARGO PLAZO	0.00	0.00	0.00	0.00	0.00	0.00	0.00
Instituciones de Crédito	0.00	0.00	0.00	0.00	0.00	0.00	0.00
Títulos o Valores	0.00	0.00	0.00	0.00	0.00	0.00	0.00
Arrendamientos Financieros	0.00	0.00	0.00	0.00	0.00	0.00	0.00
OTROS PASIVOS	14,142,980.20	0.00	0.00	0.00	10,610,326.26	0.00	0.00
TOTAL DE LA DEUDA PÚBLICA Y OTROS PASIVOS	14,142,980.20	0.00	0.00	0.00	10,610,326.26	0.00	0.00
DEUDA CONTINGENTE	0.00	0.00	0.00	0.00	0.00	0.00	0.00
DEUDA CONTINGENTE 1	0.00	0.00	0.00	0.00	0.00	0.00	0.00
DEUDA CONTINGENTE 2	0.00	0.00	0.00	0.00	0.00	0.00	0.00
DEUDA CONTINGENTE XX	0.00	0.00	0.00	0.00	0.00	0.00	0.00
VALOR DE INSTRUMENTOS BONO CUPÓN CERO	0.00	0.00	0.00	0.00	0.00	0.00	0.00
VAL. DE INSTRUMENTOS BONO CUPÓN CERO 1	0.00	0.00	0.00	0.00	0.00	0.00	0.00
VAL. DE INSTRUMENTOS BONO CUPÓN CERO 2	0.00	0.00	0.00	0.00	0.00	0.00	0.00
VAL. DE INSTRUMENTOS BONO CUPÓN CERO XX	0.00	0.00	0.00	0.00	0.00	0.00	0.00

OBLIGACIONES A CORTO PLAZO	MONTO CONTRATADO	PLAZO FACTADO	TASA DE INTERÉS	COMISIONES Y COSTOS RELACIONADOS	TASA EFFECTIVA
CRÉDITO 1	0.00	0.00	0.00	0.00	0.00
CRÉDITO 2	0.00	0.00	0.00	0.00	0.00
CRÉDITO XX	0.00	0.00	0.00	0.00	0.00

Las notas explicativas a los Estados Financieros adjuntas son parte integrante del presente Estado.

"Bajo protesta de decir verdad declaramos que los Estados Financieros y sus notas, son razonablemente correctos y son responsabilidad del emisor"

C.P. María Cristina González González
Jefa de Unidad Departamental de Contabilidad.

La información consignada en este reporte es responsabilidad de la Unidad de Recurso Gasto, de conformidad a los Artículos 44, 125 y 126 de la Ley de Presupuesto y Gasto Eficiente del

Lic. Marina Angélica Hernández Luna
Directora de Recursos Financieros

Mtro. Guillermo Rocha Ramos
Director General de Administración



CDMX
CIUDAD DE MÉXICO

JLCA
JUNTA LOCAL DE CONCILIACIÓN Y
ARBITRAJE DE LA CIUDAD DE MÉXICO

ESTADOS FINANCIEROS
JUNTA LOCAL DE CONCILIACIÓN Y ARBITRAJE DE LA CIUDAD DE MÉXICO
INFORME ANALÍTICO DE OBLIGACIONES DIFERENTES DE FINANCIAMIENTOS - LDF AL 30 DE SEPTIEMBRE 2018
(CIFRAS A PESOS Y CENTAVOS)

DENOMINACIÓN DE LAS OBLIGACIONES DIFERENTES DE FINANCIAMIENTO	FECHA DEL CONTRATO	FECHA DE INICIO DE OPERACIÓN DEL PROYECTO	FECHA DE VENCIMIENTO	MONTO DE LA INVERSIÓN PACTADO	PLAZO PACTADO	MONTO PROMEDIO MENSUAL DEL PAGO DE LA CONTRAPRESTACIÓN	MONTO PROMEDIO MENSUAL DEL PAGO DE LA CONTRAPRESTACIÓN CORRESPONDIENTE AL PAGO DE INVERSIÓN	MONTO PAGADO DE LA INVERSIÓN AL 30 DE JUNIO DE 2018	MONTO PAGADO DE LA INVERSIÓN ACTUALIZADO AL 30 DE JUNIO DE 2018	SALDO PENDIENTE POR PAGAR, DE LA INVERSIÓN AL 30 DE JUNIO DE 2018
Asociaciones Público Privadas				0.00		0.00	0.00	0.00	0.00	0.00
Asociaciones Público Privadas 1				0.00		0.00	0.00	0.00	0.00	0.00
Asociaciones Público Privadas 2				0.00		0.00	0.00	0.00	0.00	0.00
Asociaciones Público Privadas 3				0.00		0.00	0.00	0.00	0.00	0.00
Asociaciones Público Privadas XX				0.00		0.00	0.00	0.00	0.00	0.00
Otros Instrumentos										
Otro Instrumento 1				0.00		0.00	0.00	0.00	0.00	0.00
Otro Instrumento 2				0.00		0.00	0.00	0.00	0.00	0.00
Otro Instrumento 3				0.00		0.00	0.00	0.00	0.00	0.00
Otro Instrumento XX				0.00		0.00	0.00	0.00	0.00	0.00
TOTAL DE OBLIGACIONES DIF. DE FINANCIAMIENTO				0.00		0.00	0.00	0.00	0.00	0.00

NO APLICA

C.B. María Cristina González González.
Jefa de Unidad Departamental de Contabilidad

Lic. Martha Angélica Hernández Luna
Directora de Recursos Financieros

Mtro. Guillermo Rocha Ramos
Director de General Administración



ESTADOS FINANCIEROS
JUNTA LOCAL DE CONCILIACIÓN Y ARBITRAJE DE LA CIUDAD DE MÉXICO
ESTADO DE SITUACIÓN FINANCIERA AL 30 DE SEPTIEMBRE 2018
(CIFRAS A PESOS Y CENTAVOS)

2018

2018

ACTIVO	2018	PASIVO	2018
ACTIVO CIRCULANTE		PASIVO CIRCULANTE	
Efectivo y Equivalentes	49,401,924.64	Cuentas por Pagar a Corto Plazo	9,111,053.59
Derechos a Recibir Efectivo o Equivalentes	31,557.00	Documentos por Pagar a Corto Plazo	
Derechos a Recibir Bienes o Servicios		Porción a Corto Plazo de la Deuda Pública a Largo Plazo	
Inventarios		Titulos y Valores a Corto Plazo	
Almacenes		Pasivos Diferidos a Corto Plazo	5,000.00
Estimación por Pérdida o Deterioro de Activos Circulantes		Fond. y Bienes de Terc. en Gtía. y/o Admón. a Corto Plazo	
Otros Activos Circulantes		Provisiones a Corto Plazo	1,494,272.67
		Otros Pasivos a Corto Plazo	
TOTAL DE ACTIVOS CIRCULANTES	49,433,481.64	TOTAL DE PASIVOS CIRCULANTES	10,610,326.26
ACTIVO NO CIRCULANTE		PASIVO NO CIRCULANTE	
Inversiones Financieras a Largo Plazo		Cuentas por Pagar a Largo Plazo	
Derechos a Recibir Efectivo o Equivalentes a Largo Plazo		Documentos por Pagar a Largo Plazo	
Bienes Inmuebles, Infraestructura y Construcciones en Proceso		Deuda Pública a Largo Plazo	
Bienes Muebles	92,327,794.60	Pasivos Diferidos a Largo Plazo	
Activos Intangibles	7,018,933.80	Fond. y Bienes de Terc. en Gtía. y/o Admón. a Largo Plazo	
Depreciación, Deterioro y Amortización Acumulada de Bienes	(77,959,786.21)	Provisiones a Largo Plazo	
Activos Diferidos			
Estimación por Pérdida o Deterioro de Activos No Circulantes		TOTAL DE PASIVOS NO CIRCULANTES	
Otros Activos No Circulantes		TOTAL DEL PASIVO	10,610,326.26
		HACIENDA PÚBLICA / PATRIMONIO	
		HACIENDA PÚBLICA / PATRIMONIO CONTRIBUIDO	41,498,760.15
		Aportaciones	41,498,760.15
		Donaciones de Capital	
		Actualización de la Hacienda Pública/Patrimonio	
		HACIENDA PÚBLICA / PATRIMONIO GENERADO	18,701,337.42
		Resultados del Ejercicio (Ahorro / Desahorro)	18,701,337.42
		Resultados de Ejercicios Anteriores	
		Revalúos	
		Reservas	
		Rectificaciones de Resultados de Ejercicios Anteriores	
		EXCESO O INSUF. EN LA ACT. DE LA HDA. PÚB./PATRIM.	
		Resultado por Posición Monetaria	
		Resultado por Tenencia de Activos No Monetarios	
TOTAL DE ACTIVOS NO CIRCULANTES	21,376,942.19	TOTAL HACIENDA PÚBLICA/PATRIMONIO	60,200,097.57
TOTAL DEL ACTIVO	70,810,423.83	TOTAL DEL PASIVO Y HACIENDA PÚBLICA/PATRIMONIO	70,810,423.83

Las notas explicativas a los Estados financieros adjuntos son parte integrante del presente Estado.

"Bajo protesta de decir verdad declaramos que los Estados Financieros y sus notas, son razonablemente correctos y son responsabilidad del emisor"

C.P. María Cristina González González
J.U.D de Contabilidad

Lic. Martha Angélica Hernández Luna
Directora de Recursos Financieros

Mtro. Guillermo Rocha Ramos
Director General de Administración.



ESTADOS FINANCIEROS
JUNTA LOCAL DE CONCILIACIÓN Y ARBITRAJE DE LA CIUDAD DE MÉXICO
ESTADO DE SITUACIÓN FINANCIERA COMPARATIVO AL 30 DE SEPTIEMBRE 2018
(CIFRAS A PESOS Y CENTAVOS)

	AL 30 DE JUNIO DE		VARIACIÓN	
	2018	2017	IMPORTE	PORCENTAJE
ACTIVO				
<u>ACTIVO CIRCULANTE</u>				
Efectivo y Equivalentes	49,401,924.64	23,734,030.19	25,667,894.45	108
Derechos a Recibir Efectivo o Equivalentes	31,557.00	551.12	31,005.88	5,626
Derechos a Recibir Bienes o Servicios				
Inventarios				
Almacenes				
Estimación por Pérdida o Deterioro de Activos Circulantes				
Otros Activos Circulantes				
TOTAL DE ACTIVOS CIRCULANTES	49,433,481.64	23,734,581.31	25,698,900.33	108
<u>ACTIVO NO CIRCULANTE</u>				
Inversiones Financieras a Largo Plazo				
Derechos a Recibir Efectivo o Equivalentes a Largo Plazo				
Bienes Inmuebles, Infraestructura y Construcciones en Proceso				
Bienes Muebles	92,327,794.60	90,554,230.32	1,773,564.28	2
Activos Intangibles	7,018,933.80	6,612,957.00	405,976.80	6
Depreciación, Deterioro y Amortización Acumulada de Bienes	(77,969,786.21)	(68,392,460.00)	(9,577,326.21)	14
Activos Diferidos				
Estimación por Pérdida o Deterioro de Activos No Circulantes				
Otros Activos No Circulantes				
TOTAL DE ACTIVOS NO CIRCULANTES	21,376,942.19	28,774,727.32	(7,397,785.13)	(26)
TOTAL DE ACTIVO	70,810,423.83	52,509,308.63	18,301,115.20	35
PASIVO				
<u>PASIVO CIRCULANTE</u>				
Cuentas por Pagar a Corto Plazo	9,111,053.59	8,765,554.85	345,498.74	4
Documentos por Pagar a Corto Plazo				
Porción a Corto Plazo de la Deuda Pública a Largo Plazo				
Títulos y Valores a Corto Plazo				
Pasivos Diferidos a Corto Plazo	5,000.00	5,000.00		
Fondos y Bienes de Terceros en Garantía y/o Administración a Corto Plazo				
Provisiones a Corto Plazo	1,494,272.67	5,372,425.35	(3,878,152.68)	(72)
Otros Pasivos a Corto Plazo				
TOTAL DE PASIVOS CIRCULANTES	10,610,326.26	14,142,980.20	-3,532,653.94	(25)
<u>PASIVO NO CIRCULANTE</u>				
Cuentas por Pagar a Largo Plazo				
Documentos por Pagar a Largo Plazo				
Deuda Pública a Largo Plazo				
Pasivos Diferidos a Largo Plazo				
Fondos y Bienes de Terceros en Garantía y/o Administración a Largo Plazo				
Provisiones a Largo Plazo				
TOTAL DE PASIVOS NO CIRCULANTES	0.00	0.00	0.00	0
TOTAL DE PASIVO	10,610,326.26	14,142,980.20	-3,532,653.94	(25)
HACIENDA PÚBLICA / PATRIMONIO				
<u>HACIENDA PÚBLICA / PATRIMONIO CONTRIBUIDO</u>				
Aportaciones	41,498,760.15	41,498,760.15		
Donaciones de Capital	41,498,760.15	41,498,760.15		
Actualización de la Hacienda Pública/Patrimonio				
TOTAL HACIENDA PÚBLICA / PATRIMONIO CONTRIBUIDO	82,997,520.30	82,997,520.30	0.00	0
<u>HACIENDA PÚBLICA / PATRIMONIO GENERADO</u>				
Resultados del Ejercicio (Ahorro / Desahorro)	18,701,337.42	(3,132,431.72)	21,833,769.14	(697)
Resultados de Ejercicios Anteriores	18,701,337.42	(3,132,431.72)	21,833,769.14	(697)
Revalúos				
Reservas				
Rectificaciones de Resultados de Ejercicios Anteriores				
TOTAL HACIENDA PÚBLICA / PATRIMONIO GENERADO	37,402,674.84	(6,264,863.44)	43,667,538.28	57
TOTAL DEL PASIVO Y HACIENDA PÚBLICA/PATRIMONIO	70,810,423.83	52,509,308.63	18,301,115.20	35

Las notas explicativas a los Estados Financieros Adjuntas son parte integrante del presente Estado.

*Bajo protesta de decir verdad declaramos que los Estados Financieros y sus notas, son razonablemente correctos y son responsabilidad del emisor.

C.P. María Cristina González González
Jefa de Unidad Departamental de Contabilidad

Lic. Martha Angélica Hernández Luna
Directora de Recursos Financieros

Mtro. Guillermo Rocha Ramos
Director General de Administración



ESTADOS FINANCIEROS
JUNTA LOCAL DE CONCILIACIÓN Y ARBITRAJE DE LA CIUDAD DE MÉXICO
ESTADO DE ACTIVIDADES AL 30 DE SEPTIEMBRE 2018
(CIFRAS A PESOS Y CENTAVOS)

2018

INGRESOS Y OTROS BENEFICIOS

INGRESOS DE LA GESTIÓN

Impuestos	1,944,278.66
Cuotas y Aportaciones de Seguridad Social	
Contribuciones de Mejoras	
Derechos	
Productos de Tipo Corriente	
Aprovechamientos de Tipo Corriente	
Ingresos por Venta de Bienes y Servicios	1,944,278.66
Ingresos no Comprendidos en las Fracciones de la Ley de Ingresos, Causados en Ejercicios Fiscales Ant. Pendientes de Liquidación o Pago	

PARTICIPACIONES, APORTACIONES, TRANSFERENCIAS, ASIGNACIONES, SUBSIDIOS Y OTRAS AYUDAS

Participaciones y Aportaciones	339,465,624.00
Transferencia, Asignaciones, Subsidios y Otras Ayudas	339,465,624.00

OTROS INGRESOS Y BENEFICIOS

Ingresos Financieros	1,417,751.99
Incremento por Variación de Inventarios	1,417,751.99
Disminución del Exceso de Estimaciones por Pérdida, Deterioro u Obsolescencia	
Disminución del Exceso de Provisiones	
Otros Ingresos y Beneficios Varios	

TOTAL DE INGRESOS Y OTROS BENEFICIOS

342,827,654.65

GASTOS Y OTRAS PÉRDIDAS

GASTOS DE FUNCIONAMIENTO

Servicios Personales	303,261,691.14
Materiales y Suministros	275,679,610.08
Servicios Generales	3,235,951.27
	24,346,129.79

TRANSFERENCIA, ASIGNACIONES, SUBSIDIOS Y OTRAS AYUDAS

Transferencias Internas y Asignaciones al Sector Público	
Transferencias al Resto del Sector Público	
Subsidios y Subvenciones	
Ayudas Sociales	
Pensiones y Jubilaciones	
Transferencias a Fideicomisos, Mandatos y Contratos Análogos	
Transferencias a la Seguridad Social	
Donativos	
Transferencias al Exterior	

PARTICIPACIONES Y APORTACIONES

Participaciones	
Aportaciones	
Convenios	

INTERESES, COMISIONES Y OTROS GASTOS DE LA DEUDA PÚBLICA

Intereses de la Deuda Pública	
Comisiones de la Deuda Pública	
Gastos de la Deuda Pública	
Costo por Coberturas	
Apoyos Financieros	

OTROS GASTOS Y PÉRDIDAS EXTRAORDINARIAS

Estimaciones, Depreciaciones, Deterioros, Obsolescencias y Amortizaciones	20,864,626.09
Provisiones	20,864,626.09
Disminución de Inventarios	
Aumento por Insuficiencia de Estimaciones por Pérdida o Deterioro y Obsolescencia	
Aumento por Insuficiencia de Provisiones	
Otros Gastos	

INVERSIÓN PÚBLICA

Inversión Pública no Capitalizable	
------------------------------------	--

TOTAL DE GASTOS Y OTRAS PÉRDIDAS


324,126,317.23

RESULTADOS DEL EJERCICIO (AHORRO / DESAHORRO)

18,701,337.42

Las notas explicativas a los Estados Financieros adjuntas son parte integrante del presente Estado.

*Bajo protesta de decir declaramos que los Estados Financieros y sus notas, son razonablemente correctos y son responsabilidad del emisor


C.P. María Cristina González González
Jefa de Unidad Departamental de Contabilidad


Lic. Martha Angélica Hernández Luna
Directora de Recursos Financieros


Mtro. Guillermo Rocha Ramos
Director General de Administración



ESTADOS FINANCIEROS
JUNTA LOCAL DE CONCILIACIÓN Y ARBITRAJE DE LA CIUDAD DE MÉXICO
ESTADO DE ACTIVIDADES COMPARATIVO AL 30 DE SEPTIEMBRE 2018
(CIFRAS A PESOS Y CENTAVOS)

	AL 30 DE SEPTIEMBRE		VARIACIÓN	
	2018	2017	IMPORTE	PORCENTAJE
INGRESOS Y OTROS BENEFICIOS				
INGRESOS DE LA GESTIÓN	1,944,278.66	1,646,457.46	297,821.20	18
Impuestos				
Cuotas y Aportaciones de Seguridad Social				
Contribuciones de Mejoras				
Derechos				
Productos de Tipo Corriente				
Aprovechamientos de Tipo Corriente				
Ingresos por Venta de Bienes y Servicios	1,944,278.66	1,646,457.46	297,821.20	18
Ing. no Comp. en las Fracc. de la Ley de Ing., Causados en Ej. Fisc. Ant. Pend. de Liq. o Pago				
PARTICIPACIONES, APORT., TRANSF., ASIGNACIONES, SUBSIDIOS Y OTRAS AYUDAS	339,465,624.00	200,287,422.00	139,178,202.00	69
Participaciones y Aportaciones				
Transferencia, Asignaciones, Subsidios y Otras Ayudas	339,465,624.00	200,287,422.00	139,178,202.00	69
OTROS INGRESOS Y BENEFICIOS	1,417,751.99	813,402.40	604,349.59	74
Ingresos Financieros	1,417,751.99	813,402.40	604,349.59	74
Incremento por Variación de Inventarios				
Disminución del Exceso de Estimaciones por Pérdida, Deterioro u Obsolescencia				
Disminución del Exceso de Provisiones				
Otros Ingresos y Beneficios Varios				
TOTAL DE INGRESOS Y OTROS BENEFICIOS	342,827,654.65	202,747,281.86	140,080,372.79	69
GASTOS Y OTRAS PÉRDIDAS				
GASTOS DE FUNCIONAMIENTO	303,261,691.14	193,088,299.55	110,173,391.59	57
Servicios Personales	275,679,610.08	179,068,704.18	96,610,905.90	54
Materiales y Suministros	3,235,951.27	1,930,494.43	1,305,456.84	68
Servicios Generales	24,346,129.79	12,089,100.94	12,257,028.85	101
TRANSFERENCIA, ASIGNACIONES, SUBSIDIOS Y OTRAS AYUDAS				
Transferencias Internas y Asignaciones al Sector Público				
Transferencias al Resto del Sector Público				
Subsidios y Subvenciones				
Ayudas Sociales				
Peniones y Jubilaciones				
Transferencias a Fideicomisos, Mandatos y Contratos Análogos				
Transferencias a la Seguridad Social				
Donativos				
Transferencias al Exterior				
PARTICIPACIONES Y APORTACIONES				
Participaciones				
Aportaciones				
Convenios				
INTERESES, COMISIONES Y OTROS GASTOS DE LA DEUDA PÚBLICA				
Intereses de la Deuda Pública				
Comisiones de la Deuda Pública				
Gastos de la Deuda Pública				
Costo por Coberturas				
Apoyos Financieros				
OTROS GASTOS Y PÉRDIDAS EXTRAORDINARIAS	20,864,626.09	12,791,414.03	8,073,212.06	63
Estimaciones, Depreciaciones, Deterioros, Obsolescencias y Amortizaciones	20,864,626.09	12,791,414.03	8,073,212.06	63
Provisiones				
Disminución de Inventarios				
Aumento por Insuficiencia de Estimaciones por Pérdida o Deterioro y Obsolescencia				
Aumento por Insuficiencia de Provisiones				
Otros Gastos				
INVERSIÓN PÚBLICA				
Inversión Pública no Capitalizable				
TOTAL DE GASTOS Y OTRAS PÉRDIDAS	324,126,317.23	205,879,713.58	118,246,603.65	57
RESULTADOS DEL EJERCICIO (AHORRO / DESAHORRO)	18,701,337.42	-3,132,431.72	21,833,769.14	(697)

Las notas explicativas a los Estados Financieros adjuntas son parte integrante del presente Estado.

"Bajo protesta de decir verdad declaramos que los Estados Financieros y sus notas, son razonablemente correctos y son responsabilidad del emisor"

C.P. María Cristina González González
Jefe de Unidad Departamental de Contabilidad

Lic. Martha Angélica Hernández Luna
Directora de Recursos Financieros

Mtro. Guillermo Rocha Ramos
Director General de Administración



ESTADOS FINANCIEROS
JUNTA LOCAL DE CONCILIACIÓN Y ARBITRAJE DE LA CIUDAD DE MÉXICO
ESTADO DE CAMBIOS EN LA SITUACIÓN FINANCIERA AL 30 DE JUNIO 2018
(CIFRAS A PESOS Y CENTAVOS)

CONCEPTO	ORIGEN 2018	APLICACIÓN 2018
ACTIVO		
<u>ACTIVO CIRCULANTE</u>		
Efectivo y Equivalentes		25,667,894.45
Derechos a Recibir Efectivo o Equivalentes		31,005.88
Derechos a Recibir Bienes o Servicios		
Inventarios		
Almacenes		
Estimación por Pérdida o Deterioro de Activos Circulantes		
Otros Activos Circulantes		
<u>ACTIVO NO CIRCULANTE</u>		
Inversiones Financieras a Largo Plazo		
Derechos a Recibir Efectivo o Equivalentes a Largo Plazo		
Bienes Inmuebles, Infraestructura y Construcciones en Proceso		
Bienes Muebles		1,773,564.28
Activos Intangibles		405,976.80
Depreciación, Deterioro y Amortización Acumulada de Bienes		
Activos Diferidos	9,577,326.21	
Estimación por Pérdida o Deterioro de Activos No Circulantes		
Otros Activos No Circulantes		
PASIVO		
<u>PASIVO CIRCULANTE</u>		
Cuentas por Pagar a Corto Plazo		
Documentos por Pagar a Corto Plazo	345,498.74	
Porción a Corto Plazo de la Deuda Pública a Largo Plazo		
Títulos y Valores a Corto Plazo		
Pasivos Diferidos a Corto Plazo		
Fondos y Bienes de Terceros en Garantía y/o Administración a Corto Plazo		
Provisiones a Corto Plazo		
Otros Pasivos a Corto Plazo		3,878,152.68
<u>PASIVO NO CIRCULANTE</u>		
Cuentas por Pagar a Largo Plazo		
Documentos por Pagar a Largo Plazo		
Deuda Pública a Largo Plazo		
Pasivos Diferidos a Largo Plazo		
Fondos y Bienes de Terceros en Garantía y/o Administración a Largo Plazo		
Provisiones a Largo Plazo		
HACIENDA PÚBLICA / PATRIMONIO		
<u>HACIENDA PÚBLICA / PATRIMONIO CONTRIBUIDO</u>		
Aportaciones		
Donaciones de Capital		
Actualización de la Hacienda Pública/Patrimonio		
<u>HACIENDA PÚBLICA / PATRIMONIO GENERADO</u>		
Resultados del Ejercicio (Ahorro / Desahorro)		21,833,769.14
Resultados de Ejercicios Anteriores		
Revalúos		
Reservas		
Rectificaciones de Resultados de Ejercicios Anteriores		
<u>EXCESO O INSUFICIENCIA EN LA ACT. DE LA HDA. PÚBLICA/PATRIMONIO</u>		
Resultado por Posición Monetaria		
Resultado por Tenencia de Activos No Monetarios		
TOTAL DE ACTIVO, PASIVO Y HACIENDA PÚBLICA/PATRIMONIO	31,756,594.09	31,756,594.09

Las notas explicativas a los Estados Financieros adjuntas son parte integrante del presente Estado.

"Bajo protesta de decir verdad declaramos que los Estados Financieros y sus notas, son razonablemente correctos y son responsabilidad del emisor"

C.P. María Cristina González González
Jefa de Unidad Departamental de Contabilidad.

Lic. Martha Angélica Hernández Luna
Directora de Recursos Financieros

Mtro. Guillermo Rocha Ramos
Director General de Administración



ESTADOS FINANCIEROS
JUNTA LOCAL DE CONCILIACIÓN Y ARBITRAJE DE LA CIUDAD DE MÉXICO
ESTADO DE FLUJOS DE EFECTIVO AL 30 DE SEPTIEMBRE 2018
(CIFRAS A PESOS Y CENTAVOS)

RUBROS	2018	2017
FLUJOS DE EFECTIVO DE LAS ACTIVIDADES DE OPERACIÓN		
ORIGEN	342,827,654.65	60,593,082.23
Impuestos		
Cuotas y Aportaciones de Seguridad Social		
Contribuciones de Mejoras		
Derechos		
Productos de Tipo Corriente		
Aprovechamiento de Tipo Corriente		
Ingresos por Ventas de Bienes y Servicios		
Ingresos no Comprendidos en las Frac. de la Ley de Ingresos, Causados en Ejerc. Fiscales Anteriores Pendientes de Liquidación o Pago	1,944,278.66	575,351.84
Participaciones y Aportaciones		
Transferencias, Asignaciones, Subsidios y Otras Ayudas	339,465,624.00	59,895,032.00
Otros Origenes de Operación	1,417,751.99	122,698.39
APLICACIÓN	303,261,691.14	56,473,114.07
Servicios Personales		
Materiales y Suministros	275,679,610.08	54,474,448.49
Servicios Generales	3,235,951.27	156,425.06
Transferencias Internas y Asignaciones al Sector Público	24,346,129.79	1,842,240.52
Transferencias al Resto del Sector Público		
Subsidios y Subvenciones		
Ayudas Sociales		
Pensiones y Jubilaciones		
Transferencias a Fideicomisos, Mandatos y Contratos Análogos		
Transferencias a la Seguridad Social		
Donativos		
Transferencias al Exterior		
Participaciones		
Aportaciones		
Convenios		
Otras Aplicaciones de Operación		
FLUJOS NETOS DE EFECTIVO POR ACTIVIDADES DE OPERACIÓN	39,565,963.51	4,119,968.16
FLUJOS DE EFECTIVO DE LAS ACTIVIDADES DE INVERSIÓN		
ORIGEN		
Bienes Inmuebles, Infraestructura y Construcciones en Proceso		
Bienes Muebles		
Otros Origenes de Inversión		
APLICACIÓN		
Bienes Inmuebles, Infraestructura y Construcciones en Proceso		
Bienes Muebles		
Otros Origenes de Inversión		
FLUJOS NETOS DE EFECTIVO POR ACTIVIDADES DE INVERSIÓN		
FLUJO DE EFECTIVO DE LAS ACTIVIDADES DE FINANCIAMIENTO		
ORIGEN		
Endeudamiento Neto		
Interno		
Externo		
Otros Origenes de Financiamiento		
APLICACIÓN	13,898,069.06	
Servicios de la Deuda	13,898,069.06	
Interno		
Externo	13,898,069.06	
Otras Aplicaciones de Financiamiento		
FLUJOS NETO DE EFECTIVO POR ACTIVIDADES DE FINANCIAMIENTO	-13,898,069.06	
INCREMENTO / DISMINUCIÓN NETA EN EL EFECTIVO Y EQUIVALENTES AL EFECTIVO	25,667,894.45	4,119,968.16
EFECTIVO Y EQUIVALENTES AL EFECTIVO AL INICIO DEL EJERCICIO	23,734,030.19	
EFECTIVO Y EQUIVALENTES AL EFECTIVO AL FINAL DEL EJERCICIO	49,401,924.64	23,734,030.19

Las notas explicativas a los Estados Financieros adjuntas son parte integrante del presente Estado.
"Bajo protesta de decir verdad declaramos que los Estados Financieros y sus notas, son razonablemente correctos y son responsabilidad del emisor"

C.P. María Cristina González González
Jefa de Unidad Departamental de Contabilidad

Lic. Martha Angélica Hernández Luna
Directora de Recursos Financieros

Mtro. Guillermo Rocha Ramos
Director General de Administración



CDMX
CIUDAD DE MÉXICO


JLCA
JUNTA LOCAL DE CONCILIACIÓN Y
ARBITRAJE DE LA CIUDAD DE MÉXICO

ESTADOS FINANCIEROS
JUNTA LOCAL DE CONCILIACIÓN Y ARBITRAJE DE LA CIUDAD DE MÉXICO
ESTADO DE VARIACIÓN EN LA HACIENDA PÚBLICA AL 30 DE SEPTIEMBRE 2018
(CIFRAS A PESOS Y CENTAVOS)


CONCEPTO	HACIENDA PÚBLICA / PATRIMONIO CONTRIBUÍDO	HACIENDA PÚBLICA / PATRIMONIO GENERADO DE EJERCICIOS ANTERIORES	HACIENDA PÚBLICA / PATRIMONIO GENERADO DEL EJERCICIO	AJUSTES POR CAMBIOS DE VALOR	TOTAL
HACIENDA PÚBLICA / PATRIMONIO NETO AL FINAL DE EJERCICIO ANTERIOR 2015	79,479,000.00	12,916,000.00			92,395,000.00
RECTIFICACIONES DE RESULTADOS DE EJERCICIOS ANTERIORES					
Cambios en Políticas Contables					
Cambios por Errores Contables					
PATRIMONIO NETO INICIAL AJUSTADO DEL EJERCICIO					
Aportaciones	(38,983,800.00)		(55,601,000.00)		(94,584,800.00)
Donaciones de Capital	(38,983,800.00)				
Actualizaciones de la Hacienda Pública / Patrimonio			(55,601,000.00)		
VARIACIONES DE LA HACIENDA PÚBLICA / PATRIMONIO NETO DEL EJERCICIO					
Resultados del Ejercicio (Ahorro / Desahorro)	2,189,800.00		(3,132,431.72)		(942,631.72)
Resultados de Ejercicio Anteriores	2,189,800.00		(3,132,431.72)		
Revalúos					
Reservas					
HACIENDA PÚBLICA / PATRIMONIO NETO FINAL DEL EJERCICIO 2016	42,685,000.00	12,916,000.00	(58,733,431.72)		(3,132,431.72)
CAMBIOS EN LA HACIENDA PÚBLICA / PATRIMONIO NETO DEL 2015		42,685,000.00			42,685,000.00
Aportaciones		42,685,000.00			
Donaciones de Capital					
Actualizaciones de la Hacienda Pública / Patrimonio		42,685,000.00			
VARIACIONES DE LA HACIENDA PÚBLICA / PATRIMONIO NETO DEL EJERCICIO					
Resultados del Ejercicio (Ahorro / Desahorro)	(2,189,800.00)	(58,733,431.72)	77,434,769.14		16,511,537.42
Resultados de Ejercicio Anteriores	(2,189,800.00)	(58,733,431.72)	58,733,431.72		
Revalúos					
Reservas					
SALDO NETO EN LA HACIENDA PÚBLICA / PATRIMONIO 2017	40,495,200.00	(3,132,431.72)	18,701,337.42		56,064,105.70

Las notas explicativas a los Estados Financieros adjuntas son parte integrante del presente Estado.

"Bajo protesta de decir verdad declaramos que los Estados Financieros y sus notas, son razonablemente correctos y son responsabilidad del emisor"


C.P. María Cristina González González
Jefa de Unidad Departamental de Contabilidad


Lic. Martha Angélica Hernández Luna
Directora de Recursos Financieros


Mtro. Guillermo Rocha Ramos
Director General de Administración




ESTADOS FINANCIEROS
JUNTA LOCAL DE CONCILIACIÓN Y ARBITRAJE DE LA CIUDAD DE MÉXICO
ESTADO ANALÍTICO DE LA DEUDA Y OTROS PASIVOS AL 30 DE SEPTIEMBRE 2018
(CIFRAS A PESOS Y CENTAVOS)

DENOMINACIÓN DE LAS DEUDAS	MONEDA DE CONTRATACIÓN	INSTITUCIÓN O O PAÍS ACREEDOR	SALDO INICIAL DEL PERIODO	SALDO FINAL DEL PERIODO
DEUDA PÚBLICA				
CORTO PLAZO:				
DEUDA INTERNA				
Instituciones del Crédito				
Títulos y Valores				
Arrendamientos Financieros				
DEUDA EXTERNA				
Organismos Financieros Internacionales				
Deuda Bilateral				
Títulos y Valores				
Arrendamientos Financieros				
SUBTOTAL A CORTO PLAZO				
LARGO PLAZO:				
DEUDA INTERNA				
Instituciones del Crédito				
Títulos y Valores				
Arrendamientos Financieros				
DEUDA EXTERNA				
Organismos Financieros Internacionales				
Deuda Bilateral				
Títulos y Valores				
Arrendamientos Financieros				
SUBTOTAL A LARGO PLAZO				
OTROS PASIVOS			14,142,980.20	10,610,326.26
TOTAL DEUDA Y OTROS PASIVOS			14,142,980.20	10,610,326.26

Las notas explicativas a los Estados Financieros adjuntas son parte integrante del presente Estado.

"Bajo protesta de decir verdad declaramos que los Estados Financieros y sus notas, son razonablemente correctos y son responsabilidad del emisor"


C.P. María Cristina González González
Jefa de Unidad Departamental de Contabilidad


Lic. Martha Angélica Hernández Luna
Directora de Recursos Financieros


Mtro. Guillermo Rocha Ramos
Director General de Administración



ESTADOS FINANCIEROS
JUNTA LOCAL DE CONCILIACIÓN Y ARBITRAJE DE LA CIUDAD DE MÉXICO
ESTADO ANALÍTICO DEL ACTIVO AL 30 DE SEPTIEMBRE 2018
(CIFRAS A PESOS Y CENTAVOS)

CONCEPTO	SALDO	CARGOS	ABONOS	SALDO	VARIACIÓN
	INICIAL	DEL PERIODO	DEL PERIODO	FINAL	DEL PERIODO
ACTIVO	52,509,308.63	1,276,635,494.62	1,258,334,379.43	70,810,423.82	18,301,115.19
ACTIVO CIRCULANTE	23,734,581.31	1,011,808,264.69	986,109,364.39	49,433,481.61	25,698,900.30
Efectivo y Equivalentes	23,734,030.19	1,011,629,649.51	985,633,580.01	49,730,099.69	25,996,069.50
Derechos a Recibir Efectivo o Equivalentes	551.12	178,615.18	475,784.38	-296,618.08	-297,169.20
Derechos a Recibir Bienes o Servicios					
Inventarios					
Almacenes					
Estim. por Pérdida o Deterioro de Act. Circulantes					
Otros Activos Circulantes					
ACTIVO NO CIRCULANTE	28,774,727.32	264,827,229.93	272,225,015.04	21,376,942.21	(7,397,785.11)
Inversiones Financieras a Largo Plazo					
Der. a Recibir Efect. o Equiv. a Largo Plazo					
Bienes Inm., Infraestructura y Construc. en Proceso					
Bienes Muebles	90,554,230.32	264,827,229.93	272,225,015.04	83,156,445.21	(7,397,785.11)
Activos Intangibles	6,612,957.00			6,612,957.00	
Depreciación, Deterioro y Amort. Acum. de Bienes	(68,392,460.00)			(68,392,460.00)	
Activos Diferidos					
Estim. por Pérdida o Det. de Act. No Circulantes					
Otros Activos No Circulantes					

Las notas explicativas a los Estados Financieros adjuntas son parte integrante del presente Estado.

"Bajo protesta de decir verdad declaramos que los Estados Financieros y sus notas, son razonablemente correctos y son responsabilidad del emisor"

C.P. María Cristina González González
Jefa de Unidad Departamental de Contabilidad

Lic. Martha Angelica Hernandez Luna
Directora de Recursos Financieros

Mtro. Guillermo Rocha Ramos
Director General de Administración




ESTADOS FINANCIEROS
JUNTA LOCAL DE CONCILIACIÓN Y ARBITRAJE DE LA CIUDAD DE MÉXICO
ESTADO ANALÍTICO DE INGRESOS AL 30 DE SEPTIEMBRE 2018
(CIFRAS A PESOS Y CENTAVOS)


FUENTE DE INGRESO	ESTIMADO	MODIFICADO	DEVENGADO	RECAUDADO	AVANCE DE RECAUDACIÓN RECAUDACIÓN/ ESTIMADO
I. Impuestos					
II. Cuotas y Aportaciones de Seguridad Social					
III. Contribuciones y Aportaciones de Seguridad Social					
IV. Derechos					
V. Productos					
VI. Aprovechamientos					
VII. Ingresos por Venta de Bienes y Servicios					
VIII. Participaciones y Aportaciones					
XI. Transferencias asignaciones subsidio y otras ayudas.	432,620,832.00	432,620,832.00	304,004,499.27	339,465,624.00	78%
XI. Ingresos derivados de financiamiento neto					

Las notas explicativas a los Estados Financieros adjuntas son parte integrante del presente Estado.

"Bajo protesta de decir verdad declaramos que los Estados Financieros y sus notas, son razonablemente correctos y son responsabilidad del emisor"


C.P. María Cristina González González
Jefa de Unidad Departamental de Contabilidad



Lic. Martha Angélica Hernández Luna
Directora de Recursos Financieros


Mtro. Guillermo Rocha Ramos
Director General de Administración


JUNTA LOCAL DE CONCILIACIÓN Y ARBITRAJE DE LA CIUDAD DE MEXICO
 ESTADO ANALÍTICO DE LA DEUDA Y OTROS PASIVOS
 DEL 01 AL 30 DE SEPTIEMBRE DE 2018
 CIFRAS EN PESOS

Denominación de las deudas	Moneda de contratación	Institución o país acreedor	Saldo inicial del periodo	Saldo final del periodo
Deuda Pública				
Corto Plazo				
Deuda Interna				
Deuda Externa				
Largo Plazo				
Deuda Interna				
Deuda Externa				
Otros Pasivos			6,647,580.47	1,494,272.67
Total Deuda y Otros Pasivos	0.00	0.00	6,647,580.47	1,494,272.67

“Bajo protesta de decir verdad declaramos que los Estados Financieros y sus notas, son razonablemente correctos y son responsabilidad del emisor”


 C.P. Maria Cristina González González
 Jefe de Unidad Departamental de Contabilidad


 Lic. Martha Angelica Hernandez Llana
 Director General de Administración


 Mtro. Guillermo Rocha Ramos
 Director General de Administración