

**CUADERNILLO PARA HACER LAS OPERACIONES DE ESCRUTINIO Y CÓMPUTO
PARA CASILLAS BÁSICAS,
CONTIGUAS Y EXTRAORDINARIAS**

ELECCIÓN PARA EL
AYUNTAMIENTO

Cuando termine de llenar y revisar los datos de la columna de la elección para el Ayuntamiento en este cuadernillo, cópielos en los apartados correspondientes del Acta de escrutinio y cómputo de casilla de esa misma elección.

Adhiera aquí la etiqueta con los datos de la casilla:

ENTIDAD:
DISTRITO:
MUNICIPIO:
SECCIÓN:

CASILLA:

Escriba estos datos de identificación de la casilla en el apartado 1 de las Actas de escrutinio y cómputo de casilla de la elección para el Ayuntamiento.

Lea con cuidado las instrucciones y conteste **con lápiz** en los recuadros correspondientes. Llene los 3 espacios con número **sin dejar lugares en blanco**, por ejemplo: 001, 012, 123.

BOLETAS SOBRANTES

- Por medio de dos rayas diagonales con una **pluma negra** cancele las boletas sobrantes que no se utilizaron.
- Cuente las boletas canceladas y escriba la cantidad obtenida en este recuadro: _____
- Realice un segundo conteo de las boletas canceladas y escriba el resultado en este recuadro: _____
- Si el resultado obtenido en los dos conteos es igual, escríbalo en este recuadro: _____
Si los resultados de los dos conteos no son iguales, vuelva a contar el total de boletas canceladas, hasta tener la seguridad de que la cantidad es correcta.

PERSONAS QUE VOTARON EN LA LISTA NOMINAL

- Pida a la o al primer escrutador que cuente a las personas que votaron de la lista nominal de la siguiente manera:
 - Que cuente el total de marcas "Votó 2018" de la primera página de la lista nominal.
 - Que anote el resultado en la parte inferior de esa página.
 - Que repita esta operación en cada una de las páginas de la lista nominal.
 - Que sume con calculadora o manualmente los totales que anotó en todas las páginas de la lista nominal.
- Escriba el resultado del primer conteo de marcas "Votó 2018": _____
- Pida a la o al primer escrutador que realice un segundo conteo de todas las marcas de "Votó 2018" en cada una de las páginas de la lista nominal y que las sume de nuevo.
- Escriba el resultado del segundo conteo de marcas "Votó 2018": _____
- Si el resultado obtenido en los dos conteos anteriores es igual, escríbalo en el recuadro con la letra **A**. _____
Si los resultados de los dos conteos no son iguales, pida a la o al primer escrutador que vuelva a contar las marcas "Votó 2018" en la lista nominal, hasta que tenga la seguridad de tener la cantidad correcta.
- Si recibió el listado adicional de resoluciones del Tribunal Electoral, pida a la o al primer escrutador que cuente en el listado adicional el total de marcas "Votó 2018" y escriba el resultado en el recuadro con la letra **B**. De no haber recibido este listado adicional escriba tres ceros "000". _____
- Sume con calculadora o manualmente **A** + **B** ; y escriba el resultado en el recuadro con la letra **C**. _____

Esta cantidad **es la misma para las tres elecciones** y debe anotarse en los cuadros correspondientes.

AYUNTAMIENTO

1er CONTEO
[] [] []

2do CONTEO
[] [] []

[] [] []

Escriba esta cantidad con número y letra en el apartado 2 del Acta de escrutinio y cómputo de casilla de la elección para el Ayuntamiento.

1er CONTEO
[] [] []

2do CONTEO
[] [] []

[] [] []

A

[] [] []

B

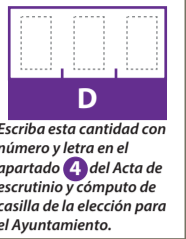
[] [] []

C

Escriba esta cantidad con número y letra en el apartado 3 del Acta de escrutinio y cómputo de casilla de la elección para el Ayuntamiento.

REPRESENTANTES DE PARTIDOS POLÍTICOS Y DE CANDIDATURAS INDEPENDIENTES QUE VOTARON EN LA CASILLA Y QUE NO SE INCLUYEN EN LA LISTA NOMINAL

1. Pida a la o al primer escrutador que cuente las marcas "Votó 2018 en la Relación de representantes de partidos políticos y de candidaturas independientes ante mesa directiva de casilla y escriba el total en el recuadro con letra **D**.



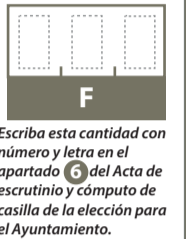
TOTAL DE PERSONAS QUE VOTARON MÁS REPRESENTANTES DE LOS PARTIDOS POLÍTICOS Y DE CANDIDATURAS INDEPENDIENTES QUE VOTARON EN LA CASILLA Y QUE NO SE INCLUYEN EN LA LISTA NOMINAL

1. Sume con calculadora o manualmente **C** + **D** y escriba el resultado en el recuadro con la letra **E**.



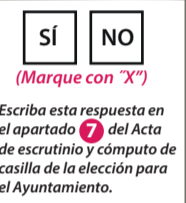
VOTOS SACADOS DE LA URNA

1. Pida a la o al presidente de casilla que abra las urnas y a la o al segundo escrutador que cuente los votos de la elección que se sacaron de cada una de ellas, según lo señalado en el *Manual de Funcionario de Casilla*. Escriba el resultado en el recuadro con la letra **F**.



COMPARATIVO DEL TOTAL DE PERSONAS QUE VOTARON EN LA CASILLA Y EL TOTAL DE VOTOS SACADOS DE LA URNA

1. ¿Son iguales las cantidades anotadas en los recuadros con las letras **E** y **F**?

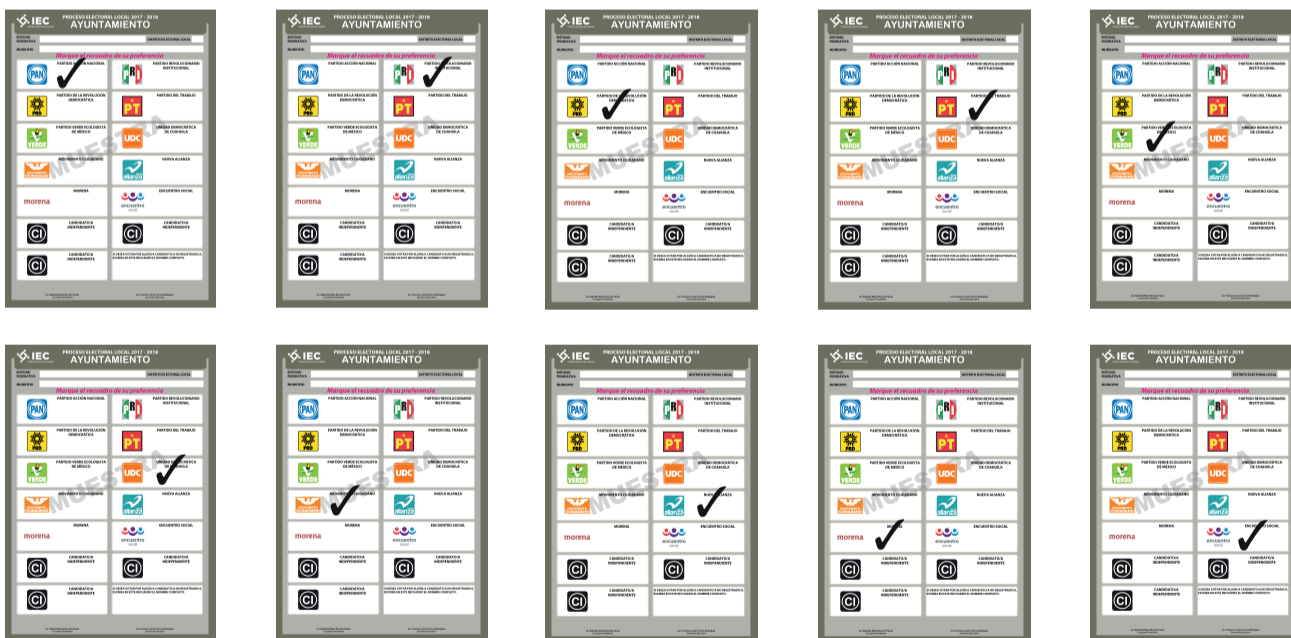



RESULTADOS DE LA VOTACIÓN

1. Una vez que la o el presidente de casilla tenga los votos de cada una de las elecciones, pida a las y los escrutadores que:
 - Saquen de la caja paquete electoral la GUÍA DE APOYO PARA LA CLASIFICACION DE LOS VOTOS y extiéndala sobre una superficie plana, como una mesa.
 - Identifiquen y separen las boletas sobrantes y los votos emitidos (formando montoncitos o apilándolos) orientándose con las figuras de la guía, y colocando sobre ésta las boletas según corresponda, en el siguiente orden:

VOTOS PARA PARTIDOS POLÍTICOS

– Los **votos a favor de cada uno de los partidos políticos**. Observe los siguientes ejemplos:



- ▶ Algunos otros ejemplos de formas válidas para marcar el voto pueden ser las siguientes: 
- ▶ También se puede marcar con una palabra o frase como alguna de éstas: **"Sí", "aquí es", "lo mejor", "me gusta", entre otras.**
- ▶ Si la marca sale del recuadro, pero es evidente la decisión de la o el elector, el voto cuenta para el partido político o candidatura marcada.

VOTOS PARA LOS PARTIDOS EN COALICIÓN

- Los **votos a favor de partidos con coalición** (boletas que tengan marcados dos o más recuadros de partidos políticos con el mismo nombre de la candidatura). Observe los siguientes ejemplos:

Si la boleta tiene más de una marca en las candidaturas con el mismo nombre, cuenta como **un sólo voto**.

COALICIÓN 1
PAN, PRD, UDC

COALICIÓN 2
PRI, PVEM, NUEVA ALIANZA, PES

COALICIÓN 3
PT, MORENA

VOTOS PARA CANDIDATURAS INDEPENDIENTES

- Los **votos a favor de cada una de las candidaturas independientes** (si los hubiese). Observe los siguientes ejemplos:

VOTOS PARA CANDIDATURAS NO REGISTRADAS

- Los **votos a favor de candidaturas no registradas**. Observe los siguientes ejemplos:

VOTOS NULOS

- Los **votos nulos** (en blanco, marcadas en su totalidad, marcadas en dos o más recuadros de partidos políticos con nombres diferentes de candidaturas o donde no se pueda determinar a favor de quién se emitió el voto). Observe los siguientes ejemplos:

2. Una vez finalizada la clasificación de los votos, que las o los escrutadores cuenten los votos de cada montoncito y anoten las cantidades en la GUÍA DE APOYO PARA LA CLASIFICACIÓN DE LOS VOTOS, después que la o el secretario copie las cantidades de la Guía en los recuadros siguientes:

- Votos de cada partido político, según le corresponda:

- Votos para los partidos políticos en coalición:

En caso de que alguna de las combinaciones de la coalición no hubiera obtenido votos, anote "000".

- Votos para candidaturas independientes:

- Votos para candidaturas no registradas:

- Votos nulos:

- Suma **con calculadora o manualmente** todos los votos de los partidos políticos, los votos para cada coalición, los votos para candidaturas independientes, los votos para candidaturas no registradas y los votos nulos de cada elección y escriba la cantidad obtenida en este recuadro:

- Realice **con calculadora o manualmente** una segunda suma y el resultado anótelos en este recuadro:

- Si el resultado de las dos sumas es igual, escríbalo en este recuadro:
En caso de que los resultados obtenidos no sean iguales, vuelva a sumar hasta que tener la seguridad de tener la cantidad correcta.

COMPARATIVO DEL TOTAL DE VOTOS SACADOS DE LA URNA Y EL TOTAL DE RESULTADOS DE LA VOTACIÓN

1. ¿El total de los votos de cada una de las elecciones que fueron sacados de la urna (recuadro con la letra **F** de la página 2), es igual al total de los resultados de votación **TOTAL** ?

AYUNTAMIENTO				
	Partido o coalición		Votos <i>(Escriba con número)</i>	
			□ □ □	
			□ □ □	
			□ □ □	
			□ □ □	
			□ □ □	
			□ □ □	
			□ □ □	
			□ □ □	
	morena		□ □ □	
			□ □ □	
C1				□ □ □
				□ □ □
				□ □ □
C2				□ □ □
				□ □ □
				□ □ □
				□ □ □
				□ □ □
				□ □ □
				□ □ □
				□ □ □
				□ □ □
				□ □ □
C3			morena	□ □ □
				□ □ □
				□ □ □
				□ □ □
	CANDIDATOS/AS NO REGISTRADOS/AS			□ □ □
	VOTOS NULOS			□ □ □
	1er CONTEO			□ □ □
	2o CONTEO			□ □ □
	TOTAL			□ □ □

Escriba las cantidades con número y letra de la columna correspondiente a la elección para el Ayuntamiento en el apartado 8 del Acta de escrutinio y cómputo de casilla de la elección para el Ayuntamiento.

SÍ NO
(Marque con "X")

Escriba esta respuesta en el apartado 9 del Acta de escrutinio y cómputo de casilla de la elección para el Ayuntamiento.

FINALIZA EL LLENADO DEL CUADERNILLO.