

**FUNDACIÓN PARAGUAYA DE
COOPERACIÓN Y DESARROLLO**

ESTADOS FINANCIEROS CORRESPONDIENTES
AL EJERCICIO ECONÓMICO FINALIZADO EL 31
DE DICIEMBRE DE 2019, PRESENTADOS EN
FORMA COMPARATIVA CON EL EJERCICIO
ECONÓMICO ANTERIOR, E INFORME DE LOS
AUDITORES INDEPENDIENTES

FUNDACIÓN PARAGUAYA DE COOPERACIÓN Y DESARROLLO

ESTADOS FINANCIEROS CORRESPONDIENTES AL EJERCICIO ECONÓMICO FINALIZADO EL 31 DE DICIEMBRE DE 2019 E INFORME DE LOS AUDITORES INDEPENDIENTES

(Presentados en forma comparativa con el ejercicio económico anterior)

Contenido

Informe de los auditores independientes

Estado de situación patrimonial

Estado de resultados

Estado de evolución del patrimonio neto

Estado de flujos de efectivo

Notas a los estados financieros

Anexos

Abreviaturas

Gs. = Guaraníes

USD = Dólares estadounidenses

SET = Subsecretaría de Estado de Tributación

IVA = Impuesto del valor agregado

IRACIS = Impuesto a la Renta de Actividades Comerciales Industriales y de Servicios

INFORME DE LOS AUDITORES INDEPENDIENTES

Señores Miembros del Consejo de Administración de
Fundación Paraguaya de Cooperación y Desarrollo
Asunción, Paraguay

1. Identificación de los estados financieros objeto de la auditoría

Hemos auditado los estados financieros de **Fundación Paraguaya de Cooperación y Desarrollo** (en adelante mencionada indistintamente como “**Fundación Paraguaya de Cooperación y Desarrollo**”, o “la Entidad”) que comprenden el estado de situación patrimonial al 31 de diciembre de 2019, los correspondientes estados de recursos y gastos, de evolución del patrimonio social y de flujos de efectivo por el ejercicio económico finalizado en esa fecha y la información complementaria contenida en sus notas 1 a 17 y en los anexos I a IX (la nota 2 describe las principales políticas contables utilizadas en la preparación de los estados financieros adjuntos).

Las cifras y otra información correspondiente al ejercicio finalizado el 31 de diciembre de 2018 son parte integrante de los estados financieros mencionados precedentemente y se la presenta con el propósito de que se interpreten exclusivamente en relación con las cifras y otra información del ejercicio económico actual.

2. Responsabilidad del Consejo de Administración y de la Gerencia de la Entidad en relación con los estados financieros

El Consejo de Administración y la Gerencia de la Entidad son responsables por la preparación y presentación razonable de los estados financieros de acuerdo con las normas de información financiera vigentes en Paraguay, como así también del control interno que consideren necesario para permitir la preparación de estados financieros libres de incorrecciones significativas.

3. Responsabilidad de los auditores

Nuestra responsabilidad consiste en expresar una opinión sobre dichos estados financieros adjuntos basada en nuestra auditoría. Hemos llevado a cabo nuestro examen de conformidad con las Normas de Auditoría vigentes en Paraguay, emitidas por el Consejo de Contadores Públicos del Paraguay. Dichas normas exigen que cumplamos los requerimientos de ética, así como que planifiquemos y ejecutemos la auditoría con el fin de obtener una seguridad razonable de que los estados financieros están libres de incorrecciones significativas.

Una auditoría involucra la aplicación de procedimientos, sustancialmente sobre bases selectivas, para obtener elementos de juicio sobre las cifras y otra información presentadas en los estados financieros. Los procedimientos seleccionados, así como la valoración de los riesgos de incorrecciones significativas en los estados financieros, dependen del juicio profesional del auditor. Al efectuar dichas valoraciones del riesgo, el auditor tiene en cuenta el control interno pertinente para la preparación y presentación razonable de los estados financieros por parte de la Entidad, con el fin de diseñar los procedimientos de auditoría que sean adecuados en función de las circunstancias y no con la finalidad de expresar una opinión sobre la eficacia del control interno de la Entidad. Una auditoría también incluye la evaluación de la adecuación de las políticas contables aplicadas y de la razonabilidad de las estimaciones contables realizadas por la Dirección y la Gerencia de la Entidad, así como la evaluación de la presentación de los estados financieros en su conjunto.



Consideramos que los elementos de juicio que hemos obtenido proporcionan una base suficiente y adecuada para nuestra opinión de auditoría.

4. Opinión

En nuestra opinión, los estados financieros mencionados en el primer párrafo del capítulo 1 de este informe presentan razonablemente, en todos sus aspectos significativos, la situación patrimonial de **Fundación Paraguaya de Cooperación y Desarrollo** al 31 de diciembre de 2019, así como sus recursos y gastos, la evolución de su patrimonio social y los flujos de su efectivo correspondientes al ejercicio económico finalizado en esa fecha, de conformidad con las normas de información financiera vigentes en Paraguay.

Asunción, 22 de mayo de 2020

Deloitte & Touche – Paraguay


Ana Lia Simancas
Socia

FUNDACIÓN PARAGUAYA DE COOPERACIÓN Y DESARROLLO
ESTADO DE SITUACIÓN PATRIMONIAL AL 31 DE DICIEMBRE DE 2019
Presentado en forma comparativa con el ejercicio finalizado el 31 de diciembre de 2018
(Expresado en Guaraníes)

	Referencia	31.12.2019	31.12.2018
Activo			
<u>Activo corriente</u>			
Disponible	Nota 3	6.106.583.490	6.524.741.617
Inversiones temporales	Nota 4	6.678.489.841	6.874.260.499
Créditos	Notas 5 y 6	137.011.667.574	136.101.043.906
Otros activos	Nota 7	3.126.901.571	2.255.431.288
Total activo corriente		152.923.642.476	151.755.477.310
<u>Activo no corriente</u>			
Créditos	Notas 5 y 6	8.964.106.160	6.491.428.743
Propiedad, planta y equipo	Anexo I	18.373.816.522	14.815.573.247
Otros activos	Nota 7	2.109.310.645	2.000.683.017
Total activo no corriente		29.447.233.327	23.307.685.007
Total Activo		182.370.875.803	175.063.162.317
Pasivo			
<u>Pasivo corriente</u>			
Obligaciones financieras	Nota 8	93.697.968.588	89.851.589.425
Donaciones recibidas a realizar	Nota 10	1.211.630.753	1.735.587.798
Deudas sociales y fiscales		545.189.135	899.545.535
Provisiones		2.932.726.619	3.516.535.424
Otros pasivos		3.184.790.953	2.330.850.833
Total pasivo corriente		101.572.306.048	98.334.109.015
<u>Pasivo no corriente</u>			
Obligaciones financieras	Nota 8	11.577.200.241	11.947.352.447
Total pasivo no corriente		11.577.200.241	11.947.352.447
Total Pasivo		113.149.506.289	110.281.461.462
Patrimonio social			
Reservas facultativas	Nota 13 a)	22.806.533.787	21.723.660.592
Reserva de revalúo	Nota 13 b)	4.811.704.586	4.383.997.570
Superávit acumulado		37.591.169.498	33.659.057.954
Superávit del ejercicio		4.011.961.643	5.014.984.739
Total Patrimonio social		69.221.369.514	64.781.700.855
Total Pasivo y Patrimonio social		182.370.875.803	175.063.162.317

Las notas 1 a 17 y los anexos I al IX que se acompañan forman parte integrante de estos estados.


Luis Fernando Sanabria
Gerente General


Liliana Marroco Franco
Gerente de Contabilidad

inicialado al solo efecto de su inscripción
con el informe de fecha... 22 MAYO 2020
Deloitte & Touche-Paraguay

FUNDACIÓN PARAGUAYA DE COOPERACIÓN Y DESARROLLO

ESTADO DE RECURSOS Y GASTOS CORRESPONDIENTE AL EJERCICIO FINALIZADO EL 31 DE DICIEMBRE DE 2019

Presentado en forma comparativa con el ejercicio finalizado el 31 de diciembre de 2018

(Expresado en Guaraníes)

	Referencia	31.12.2019	31.12.2018
Recursos de la unidad de microfinanzas		82.596.721.582	78.272.922.298
Gastos de la unidad de microfinanzas		(74.498.444.096)	(68.647.680.042)
Sub-total	Anexo VII	8.098.277.486	9.625.242.256
Recursos de convenios relacionados a las microfinanzas		6.760.837.189	5.810.860.733
Gastos por convenios relacionados a las microfinanzas		(7.300.600.515)	(6.583.830.541)
Sub-total	Anexo IV	(539.763.326)	(772.969.808)
Superávit neto de la unidad de microfinanzas	Anexo VII	7.558.514.160	8.852.272.448
Recursos de la unidad de escuelas agrícolas		4.957.786.155	5.401.609.586
Gastos de la unidad de escuelas agrícolas		(5.837.469.470)	(5.859.096.218)
Sub-total	Anexo VIII	(879.683.315)	(457.486.632)
Recursos de convenios relacionados a las escuelas agrícolas		1.057.154.004	2.600.688.540
Gastos de convenios relacionados a las escuelas agrícolas		(2.735.086.293)	(4.997.604.801)
Sub-total	Anexo VIII	(1.677.932.289)	(2.396.916.261)
Déficit neto de la unidad de escuelas agrícolas	Anexo V	(2.557.615.604)	(2.854.402.893)
Recursos de la unidad educación emprendedora		1.374.141.477	1.516.781.242
Gastos de la unidad educación emprendedora		(1.654.937.246)	(1.642.795.873)
Sub-total		(280.795.769)	(126.014.631)
Recursos de convenios relacionados a la educación emprendedora		1.957.071.124	1.872.047.411
Gastos de convenios relacionados a la educación emprendedora		(1.957.071.124)	(1.810.645.930)
Sub-total		-	61.401.481
(Déficit) Superávit neto de la unidad educación emprendedora	Anexo VI y IX	(280.795.769)	(64.613.150)
Superávit antes de impuesto a la renta		4.720.102.787	5.933.256.405
Impuesto a la renta	Nota 14	(708.141.144)	(918.271.666)
Superávit del ejercicio		4.011.961.643	5.014.984.739

Las notas 1 a 17 y los anexos I al IX que se acompañan forman parte integrante de estos estados


Luis Fernando Sanabria
Gerente General


Liliana Marroco Franco
Gerente de Contabilidad

inicialado al solo efecto de su identificación
con el informe de fecha **22 MAYO 2020**
Deloitte & Touche-Paraguay


FUNDACIÓN PARAGUAYA DE COOPERACIÓN Y DESARROLLO
 ESTADO DE EVOLUCIÓN DEL PATRIMONIO SOCIAL CORRESPONDIENTE AL EJERCICIO FINALIZADO EL 31 DE DICIEMBRE DE 2019
 Presentado en forma comparativa con el ejercicio finalizado el 31 de diciembre de 2018
 (Expresado en Guaraníes)

	Reservas facultativas	Reserva de revalúo	Superávit acumulado	Superávit del ejercicio	Total
Saldos al 31 de diciembre de 2017	20.610.964.461	3.922.648.382	31.718.543.566	3.053.210.519	59.305.366.928
Transferencia a superávit acumulado	-	-	3.053.210.519	(3.053.210.519)	-
Constitución de reservas	1.112.696.131	-	(1.112.696.131)	-	-
Revalúo del ejercicio 2018	-	461.349.188	-	-	461.349.188
Superávit del ejercicio 2018	-	-	-	5.014.984.739	5.014.984.739
Saldos al 31 de diciembre de 2018	21.723.660.592	4.383.997.570	33.659.057.954	5.014.984.739	64.781.700.855
Transferencia a superávit acumulado	-	-	5.014.984.739	(5.014.984.739)	-
Constitución de reservas	1.082.873.195	-	(1.082.873.195)	-	-
Revalúo del ejercicio 2019	-	427.707.016	-	-	427.707.016
Superávit del ejercicio 2019	-	-	-	4.011.961.643	4.011.961.643
Saldos al 31 de diciembre de 2019	22.806.533.787	4.811.704.586	37.591.169.498	4.011.961.643	69.221.369.514

Las notas 1 a 17 y los anexos I al IX que se acompañan forman parte integrante de estos estados


 Luis Fernando Sanabria
 Gerente General



 Liliana Mairroco Franco
 Gerente de Contabilidad



FUNDACIÓN PARAGUAYA DE COOPERACIÓN Y DESARROLLO
ESTADO DE FLUJOS DE EFECTIVO CORRESPONDIENTE AL EJERCICIO FINALIZADO EL 31 DE DICIEMBRE DE 2019
Presentado en forma comparativa con el ejercicio finalizado el 31 de diciembre de 2018
 (Expresado en Guaraníes)

	<u>31.12.2019</u>	<u>31.12.2018</u>
I. FLUJO DE EFECTIVO DE ACTIVIDADES OPERATIVAS		
Intereses y comisiones cobradas	38.682.829.826	43.445.557.623
Intereses pagados sobre obligaciones financieras	(7.450.328.231)	(6.967.779.822)
Otros ingresos -unidad de microfinanzas	31.610.844.564	27.861.803.574
Variación de créditos- unidad de microfinanzas	(6.216.743.228)	(6.856.909.591)
Cobranzas netas -unidad escuelas agrícolas	5.948.086.948	5.401.609.586
Cobranzas netas - unidad educación emprendedora	1.374.141.477	1.516.781.242
Donaciones recibidas y otros ingresos de convenios	7.348.556.132	8.021.116.811
Pagos efectuados a proveedores y empleados	(69.172.005.036)	(63.374.582.914)
Pago de impuesto a la renta	(918.625.701)	(560.414.520)
Intereses cobrados inversiones temporales	629.564.244	213.017.402
Efectivo neto de las actividades de operación	1.836.320.995	8.700.199.391
II. FLUJO DE EFECTIVO DE ACTIVIDADES DE INVERSIÓN		
Inversiones temporales	195.770.658	(1.095.781.169)
Adquisición de bienes de uso	(5.525.942.335)	(2.987.232.487)
Efectivo neto de las actividades de inversión	(5.330.171.677)	(4.083.013.656)
III. FLUJO DE EFECTIVO DE ACTIVIDADES DE FINANCIACIÓN		
Obligaciones financieras	2.344.640.032	(5.065.155.134)
Efectivo neto de las actividades de financiación	2.344.640.032	(5.065.155.134)
Aumento (Disminución) de efectivo y equivalentes de efectivo	(1.149.210.650)	(447.969.399)
Efecto de diferencia cambiaria en disponibilidades	731.052.523	782.558.940
Efectivo y equivalentes de efectivo al comienzo del ejercicio	6.524.741.617	6.190.152.076
Efectivo y equivalentes de efectivo al final del ejercicio	6.106.583.490	6.524.741.617

Las notas 1 a 16 y los anexos I al IX que se acompañan forman parte integrante de estos estados.


 Luis Fernando Sanabria
 Gerente General


 Liliana Marrocco Franco
 Gerente de Contabilidad

inicialado al solo efecto de su identificación
 con el informe de fecha...2-2-MAYO-2020...
 Deloitte & Touche-Paraguay

FUNDACIÓN PARAGUAYA DE COOPERACIÓN Y DESARROLLO

NOTAS A LOS ESTADOS FINANCIEROS CORRESPONDIENTES AL EJERCICIO FINALIZADO EL 31 DE DICIEMBRE 2019

Presentadas en forma comparativa con el ejercicio finalizado el 31 de diciembre de 2018
(Expresadas en Guaraníes)

NOTA 1 – INFORMACIÓN BÁSICA DE LA ENTIDAD

La Fundación Paraguaya de Cooperación y Desarrollo, fundada en 1985, es una organización sin fines de lucro, auto-sostenible con sede en Asunción, Paraguay. Obtuvo su personería jurídica el 12 de agosto del mismo año. En fecha 11 de mayo de 1988, por Decreto del Poder Ejecutivo N° 28.327 fueron aprobadas modificaciones al estatuto social de la Fundación Paraguaya de Cooperación y Desarrollo, autorizadas por la Asamblea General Extraordinaria de fecha 20 de noviembre de 1987. La Entidad fue reconocida como institución de beneficio público por la Resolución N° 102 de la Sub-Secretaría de Estado de Tributación del Ministerio de Hacienda de fecha 21 de febrero de 1991.

La **misión** de la Entidad es desarrollar e implementar soluciones prácticas, innovadoras y sostenibles para la eliminación de la pobreza y la creación de un ambiente digno a cada familia.

Su **visión** es lograr un Paraguay emprendedor y sin pobreza, un ejemplo para el mundo.

La Entidad busca eliminar la pobreza y crear condiciones de vida dignas a las familias a través de una estrategia integrada que ofrece a los clientes:

- 1) La eliminación de la pobreza a través del Semáforo: una métrica y metodología que mide la pobreza a través de 50 indicadores, lo que permite a los clientes (el 90% de ellos mujeres) hacer un balance de sus problemas relacionados con la pobreza de tal manera que puedan diseñar sus propios "mapas de vida" para superarlos;
- 2) Micro-finanzas, Micro-franquicias y Micro-seguros: con el fin de aumentar los ingresos y reducir los riesgos financieros de los clientes y crear alianzas con otras instituciones especializadas para hacer frente a los otros problemas relacionados con la pobreza;
- 3) Educación Emprendedora: imparte capacitación, entrenamiento y tutoría en la gestión empresarial para ayudar a los clientes y a sus hijos a encontrar puestos de trabajo y / o crear su propio empleo, y;
- 4) Escuelas financieramente auto-sustentables: también para los hijos de los clientes, donde los estudiantes y los maestros realizan actividades sostenibles en el campus, las cuales tienen doble propósito: (a) formar a los estudiantes en un ambiente de negocios, transformándolos en empresarios rurales, y (b) la generación de ingresos para sostener las escuelas.

Esta estrategia integrada permite a los clientes y a sus familias ser los principales protagonistas en la superación de la pobreza, y permite canalizar los recursos donde más se necesitan, utilizando las veinticuatro oficinas de Microfinanzas como red principal de distribución.

Siendo una asociación civil sin fines de lucro, la forma legal de Fundación Paraguaya de Cooperación y Desarrollo no contempla propietarios, su gobierno es ejecutado por 38 (treinta y ocho) socios, todos ellos profesionales paraguayos.

La estructura de gobierno se compone de:

i. Asamblea General: órgano conformado por todos los socios de la institución, quienes se reúnen, como mínimo anualmente. La Asamblea aprueba la gestión administrativa y financiera de la Entidad y elige al Consejo de Administración.

ii. Consejo de Administración: órgano compuesto por un mínimo de 6 y un número máximo de 10 miembros titulares, quienes sesionan todos los meses en reuniones presenciales o virtuales. Los miembros del Consejo de Administración no perciben ningún tipo de remuneración por el tiempo dedicado a la Entidad. Conforme a su Política de buen gobierno, se han conformado cuatro Comités transversales para agilizar la toma de decisiones: (1) Compensaciones, (2) Auditoría y Riesgos y (3) Buen Gobierno y Nominaciones; y (4) Comités temáticos: (a) Microfinanzas, (b) Educación Emprendedora, (c) Escuela Agrícola y (d) "Teach A Man To Fish".

Asimismo, se han instaurado dos puestos ejecutivos:

i. El Síndico: designado por la Asamblea para fiscalizar los bienes, libros y documentos de la Entidad. El Síndico mantiene una relación cercana con auditoría interna y participa en las sesiones del Consejo y del Comité de Auditoría y Riesgos. El Síndico emite a la Asamblea un informe anual sobre la información financiera de la Entidad.

ii. El Director Ejecutivo: es un cargo electivo que trabaja a tiempo completo en la Entidad apoyando al Consejo de Administración (preside las reuniones) y la Gerencia General en sus labores estratégicas (más no en las operativas).

La asistencia crediticia es realizada con recursos propios y con fondos provenientes de préstamos obtenidos de bancos locales y fondos internacionales, en atención a que la Entidad no capta fondos del público, ni exige a sus clientes la constitución de depósitos o ahorros obligatorios en la entidad, por lo cual no es una entidad de intermediación (ver nota 17).

Los otros programas son impulsados tanto con recursos propios generados por las operaciones de microfinanzas como por medio de donaciones.

NOTA 2 – RESUMEN DE LAS PRINCIPALES POLÍTICAS CONTABLES

a. Bases de contabilización

Los estados financieros se han preparado siguiendo los lineamientos de las normas de información financiera vigentes en Paraguay, sobre la base de costos históricos, excepto para el caso del plantel de animales, propiedad, planta y equipos y de activos y pasivos en moneda extranjera, según se explica en los puntos **b. f.** y **g.** de la presente nota, y no reconocen en forma integral los efectos de la inflación sobre la situación patrimonial y financiera de la Entidad, sobre los recursos y gastos y sobre los flujos de efectivo.

Según el índice general de precios del consumo publicado por el Banco Central del Paraguay, la inflación del año 2019 fue de 2,8% y la del año 2018 fue de 3,2%.

b. Moneda extranjera

Los activos y pasivos en moneda extranjera (dólares estadounidenses y Libras esterlinas) se valúan al tipo de cambio vigente al cierre del ejercicio. Ver nota 15.

Las diferencias de cambio originadas por fluctuaciones en los tipos de cambio, entre las fechas de concertación de las operaciones y su liquidación o valuación al cierre del ejercicio, son reconocidas en resultados.

c. Efectivo y equivalentes de efectivo

Para la preparación del estado de flujos de efectivo se consideraron dentro del concepto de efectivo los saldos en caja, disponibilidades en cuentas bancarias y toda inversión de muy alta liquidez, con vencimiento originalmente pactado no superior a tres meses.

d. Inversiones temporales

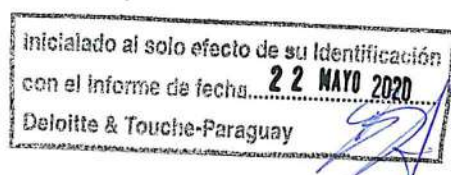
Las inversiones temporales están constituidas por certificados de depósito de ahorro (CDA) en dólares estadounidenses mantenidos por la Entidad en bancos locales, los que se valúan a su valor nominal más los intereses devengados no cobrados a la fecha de cierre.

e. Créditos

Créditos vigentes

Los créditos se valúan a su valor de costo neto de provisiones, en el caso que posean atrasos, más los intereses devengados no cobrados a la fecha de cierre.

De acuerdo a las facultades otorgadas por el Artículo N° 17 de los Estatutos Sociales de la Entidad, es atribución del Director Ejecutivo fijar las tasas de intereses sobre préstamos y los cargos en concepto de recuperación de costos administrativos. Tales conceptos constituyen los recursos



[Handwritten signatures]

propios de la Entidad. Durante los ejercicios terminados el 31 de diciembre de 2019 y 2018, las tasas de intereses activas fueron variables, no superando las tasas máximas permitidas publicadas por el Banco Central del Paraguay.

El riesgo crediticio es controlado por la gerencia de la Entidad, principalmente a través de la evaluación y análisis de las transacciones individuales, para lo cual se consideran ciertos aspectos claramente definidos en las políticas de crédito de la Entidad, tales como: la capacidad de pago demostrada y endeudamiento del deudor, límites individuales de otorgamiento de créditos, evaluación de sectores económicos, y el requerimiento de capital de trabajo, de acuerdo con los riesgos de mercado.

Créditos vencidos

La Entidad constituye provisiones estimativas para créditos de dudoso cobro sobre el total de la cartera de prestatarios que presenta atrasos en el cumplimiento de sus obligaciones y sobre aquellos créditos cuyo cobro se está gestionando por vía directa o judicial.

Créditos refinanciados o repactados

La política de créditos establecida por la gerencia de la Entidad define el “refinanciamiento” como la reprogramación del plan de pagos original de un préstamo, el cual podrá contemplar la totalidad del saldo del capital. La refinanciación solamente puede otorgarse a solicitud del cliente, siempre que exista una causa justificada y habiendo agotado cualquier otra alternativa.

Los porcentajes de provisiones para los créditos vencidos se aplican sobre el saldo de capital pendiente de cobro a la fecha de corte. Los intereses son suspendidos a partir de los 31 días de mora. A continuación se detallan los porcentajes de previsión utilizados:

Al 31 de diciembre de 2019

Créditos vencidos		Créditos refinanciados y vencidos	
Días de mora	% de previsión sobre capital adeudado	Días de mora	% de previsión sobre capital adeudado
0 días	1%	0 días	1%
1 – 30 días	30%	1 – 30 días	30%
31 – 90 días	60%	31 – 90 días	60%
91 – 180 días	60%	Más de 90 días	100%
Más de 180 días	100%		
En gestión judicial	100%	En Gestión judicial	100%

iniciado al solo efecto de su identificación
con el Informe de fecha... **22 MAYO 2020**
Deloitte & Touche-Paraguay

Al 31 de diciembre de 2018

Créditos vencidos		Créditos refinanciados y vencidos	
Días de mora	% de previsión sobre capital adeudado	Días de mora	% de previsión sobre capital adeudado
0 días	1%	0 días	1%
1 – 30 días	10%	1 – 30 días	10%
31 – 90 días	30%	31 – 90 días	30%
91 – 180 días	60%	Más de 90 días	100%
Más de 180 días	100%		
En gestión judicial	100%	En Gestión judicial	100%

Créditos dados de baja por incobrables

La política establecida por la gerencia de la Entidad dispone que deberán ser dados de baja por incobrables y registrarse en cuentas de orden, aquellos créditos vencidos que cumplan los siguientes requisitos:

- a) préstamos con mora mayor a 180 días.
- b) aquellos préstamos que en cualquier momento no puedan ser recuperados por circunstancias tales como:
 - i. Fallecimiento del o de los deudores;
 - ii. El deudor se haya mudado y/o salido del país sin fecha de retorno, ni domicilio conocido;
 - iii. El o los deudores y sus garantes han perdido totalmente sus patrimonios o lo que queda de él no es significativo para recuperar la deuda y los gastos de recuperación;
 - iv. Los montos pendientes de cobro no justifican los esfuerzos de recuperación;
 - v. Los documentos respaldatorios de los préstamos han prescrito, fueron destruidos o están perdidos.

f. Otros activos no corrientes

Corresponde a bienes recibidos en recuperación de créditos que se contabilizan por el monto del crédito cancelado o dado de baja más los gastos incurridos para su incorporación al activo de la Entidad. En caso que dicho monto sea superior al valor estimado de realización o valor de mercado de los bienes recibidos, se constituyen las provisiones que sean requeridas para valuar dichos bienes a su valor de mercado, con cargo a resultados del año.

Además, el rubro incluye el plantel de animales valuados a su costo más las recategorizaciones correspondientes y las plantaciones de eucalipto valuadas al costo incurrido hasta su condición de cosecha y recolección.

Inicialado al solo efecto de su identificación:
con el informe de fecha **22 MAYO 2020**
Deloitte & Touche-Paraguay

g. Propiedad, planta y equipos

(i) Criterio general

Los bienes de propiedad, planta y equipo están valuados a su costo de adquisición más todos los gastos necesarios para su puesta en funcionamiento, ajustado por el índice de precios al consumo (IPC) emitido por el Banco Central del Paraguay (BCP) menos la correspondiente depreciación acumulada.

El incremento neto en el valor de estos bienes tiene como contrapartida una reserva especial que forma parte del patrimonio social.

La depreciación es calculada por el método de línea recta, a partir del mes siguiente al de adquisición de los bienes, aplicando tasas anuales suficientes para extinguir los valores de los mismos al final de su vida útil estimada. Ver Anexo I.

El costo de las mejoras que extienden la vida útil de los bienes o aumentan su capacidad productiva es imputado a las cuentas respectivas del activo. Los gastos de mantenimiento son cargados a resultados.

El valor residual de los bienes, considerados en su conjunto, no excede su valor recuperable al cierre de cada ejercicio.

(ii) Bienes recibidos en donación

Existen ciertos bienes cuyo valor de incorporación al patrimonio ha sido determinado según la mejor estimación de la Gerencia utilizando cifras basadas en tasaciones. Estos valores así determinados son considerados como su costo de adquisición, con contrapartida en resultados del ejercicio. Este costo es revaluado y depreciado de acuerdo con el criterio general arriba descrito. A continuación, se detallan los principales bienes recibidos en donación e incorporados al activo de la Entidad:

- i. En virtud del contrato de donación con cargo firmado en fecha 20 de diciembre de 2002 entre la Fundación Paraguaya de Cooperación y Desarrollo y la Asociación Paraguaya de Educación y Asistencia (APEA), esta última entregó a la Fundación como donación los terrenos, edificios e instalaciones de la Escuela Agrícola "San Francisco de Asís" ubicada en la localidad de Cerrito (Departamento de Presidente Hayes – Chaco paraguayo), la cual fue administrada y mantenida por APEA hasta el 31 de diciembre de 2002 y que a partir del 1° de enero de 2003 está siendo administrada por la Fundación. Estos activos recibidos en donación con cargo, fueron activados por la Fundación al 31 de diciembre de 2002 bajo el rubro "Propiedad, planta y equipos" y están sujetas a las obligaciones y compromisos mencionados en la nota 12. Los inmuebles y edificaciones de la Escuela Agrícola recibidos en donación con cargo fueron contabilizados a su valor de "venta rápida" determinado por un perito tasador independiente, mientras que los bienes muebles, equipos y otros recibidos en donación

Inicialado al solo efecto de su identificación
con el informe de fecha... **2.2. MAYO 2020** ...
Deloitte & Touche-Paraguay

con cargo fueron contabilizados por el 50% del valor estimado de mercado determinado por un perito independiente.

- ii. En fecha 1 de julio del 2011, la Fundación recibió en usufructo los bienes inmuebles de la Escuela agrícola Belén y en donación los bienes muebles y semovientes de dicha escuela. Estos bienes fueron activados al valor de mercado, considerado como su costo en el activo.

h. Reconocimiento contable de recursos y gastos

Los recursos y gastos son reconocidos en función de su devengamiento, salvo para el caso de:

- a) Los intereses devengados y no cobrados sobre cuotas de créditos con mora mayor al plazo de 2 cuotas (en el caso de que el plazo de las cuotas sea menor a 30 días) o mayor a 60 días, cuyo reconocimiento contable se realiza al momento de su cobro;
- b) Los intereses y recuperos de gastos administrativos generados por la cartera de créditos en gestión de cobro y judicial, los cuales son reconocidos al momento de su cobro; y
- c) Las donaciones recibidas y no utilizadas al cierre del año, según lo mencionado en la nota 2.i siguiente.

Los recursos y gastos se exponen en el estado de recursos y gastos segmentados al nivel de cada una de las unidades operativas de la Fundación (incluyendo las relacionadas con servicios financieros y no financieros). Los gastos generales o administrativos comunes de la Fundación que no pueden ser directamente afectados a cada una de las referidas unidades operativas, tales como retribuciones del personal superior y administrativo (Contraloría, Gerencia Administrativa, Tecnología y Recursos Humanos), se exponen en el estado de recursos y gastos como gastos de la Unidad de Microfinanzas.

i. Reconocimiento contable de donaciones recibidas

Las donaciones recibidas en efectivo para financiar actividades y gastos administrativos de las unidades al momento de su efectiva recepción se exponen contablemente bajo el rubro "Donaciones recibidas a realizar " del pasivo y son reconocidas como ingreso en el estado de resultados al momento de su ejecución. Algunas de las donaciones recibidas por la Entidad presentan compromisos y contingencias en cuanto a su utilización o destino, según lo revelado en la nota 12.

En la nota 10 a los estados financieros se resumen las donaciones recibidas de terceros y pendientes de realización.

inicialado al solo efecto de su identificación
con el informe de fecha... **22 MAYO 2020**
Deloitte & Touche-Paraguay

j. Uso de estimaciones

La preparación de los presentes estados financieros requiere que la Gerencia y la Dirección de la Fundación realicen estimaciones y evaluaciones que afectan el monto de los activos y pasivos registrados y contingentes, como así también los recursos y gastos registrados en el ejercicio. Los resultados reales futuros pueden diferir de las estimaciones y evaluaciones realizadas a la fecha de preparación de los presentes estados financieros.

Las principales estimaciones relacionadas con los estados financieros se refieren a las provisiones sobre créditos de dudoso cobro y depreciaciones de propiedad, planta y equipos.

k. Información comparativa

Los estados financieros al 31 de diciembre de 2019 y la información complementaria relacionada con ellos, se presentan en forma comparativa con los respectivos estados e información complementaria correspondientes al ejercicio terminado el 31 de diciembre de 2018.

Nota 3 - Disponible

Los saldos del disponible se componen como sigue:

<u>Concepto</u>	<u>31.12.2019</u>	<u>31.12.2018</u>
Efectivo	998.195.357	1.381.688.142
Recaudaciones a depositar	1.998.788.542	3.128.633.726
Bancos en moneda local	1.579.164.018	983.300.407
Bancos en moneda extranjera (*)	1.530.435.573	1.031.119.342
Total	6.106.583.490	6.524.741.617

(*) Al 31 de diciembre de 2019 y 2018 incluye USD 15.007 (equivalente en Gs. 96.680.046 y Gs. 89.443.821, respectivamente) de disponibilidad restringida constituidos en el marco del cumplimiento de cláusulas contractuales relacionadas al convenio de financiamiento de BID- Rural. La reserva de mantenimiento BID SP/SD-87-08-PR, fue determinada hasta el 31 de diciembre de 2005 en función a la variación anual del índice de precios al consumo sobre el saldo del referido préstamo del BID. A partir del año 2006, la Fundación ya no constituye la referida reserva por asumir que la reserva constituida el 31 de diciembre de 2005 es suficiente y adecuada para los propósitos de su creación.

Inicialado al solo efecto de su identificación
con el Informe de fecha... **22 MAYO 2020**
Deloitte & Touche-Paraguay

Nota 4 - Inversiones temporales

Las inversiones temporales se componen como sigue:

Al 31 de diciembre de 2019

<u>Institución</u>	<u>Inicio</u>	<u>Vencimiento</u>	<u>Tasa</u>	<u>Monto en moneda de origen (USD)</u>	<u>Equivalente en Guaraníes</u>
Corto plazo					
Banco Continental (*)	31/01/2019	05/02/2020	4%	500.000	3.221.165.000
Banco GNB Paraguay S.A. (*)	01/02/2019	06/02/2020	4%	500.000	3.221.165.000
Total capital				1.000.000	6.442.330.000
Intereses devengados				36.658	236.159.841
Total capital e intereses				1.036.658	6.678.489.841

Al 31 de diciembre de 2018

<u>Institución</u>	<u>Inicio</u>	<u>Vencimiento</u>	<u>Tasa</u>	<u>Monto en moneda de origen (USD)</u>	<u>Equivalente en Guaraníes</u>
Corto plazo					
Banco GNB Paraguay S.A. (*)	03/01/2018	08/01/2019	3%	500.000	2.980.070.000
Banco Sudameris	22/01/2018	28/01/2019	4%	500.000	2.980.070.000
Banco Atlas	30/08/2018	07/01/2019	1,5%	120.000	715.216.800
Total capital				1.120.000	6.675.356.800
Intereses devengados				33.372	198.903.699
Total capital e intereses				1.153.372	6.874.260.499

(*) Estos depósitos a plazo tienen disponibilidad restringida por estar garantizando obligaciones financieras tal como se revela en la nota 9.

inicialado al solo efecto de su identificación
con el informe de fecha... **22 MAYO 2020** ...
Deloitte & Touche-Paraguay

Nota 5 - Créditos

Los créditos se componen como sigue:

	<u>31.12.2019</u>	<u>31.12.2018</u>
<u>Corto Plazo</u>		
Créditos otorgados a terceros (*)	137.547.006.533	136.839.712.737
Créditos otorgados a empleados (**)	922.360.880	852.988.575
Créditos refinanciados o repactados	468.194.862	287.514.169
Subtotal créditos	138.937.562.275	137.980.215.481
Intereses devengados a cobrar	2.040.198.654	1.935.721.089
Previsiones para créditos de dudoso cobro (***)	(2.603.490.416)	(2.468.619.711)
Previsiones genéricas para créditos de dudoso cobro (***)	(1.362.602.939)	(1.346.272.953)
Total	137.011.667.574	136.101.043.906
<u>Largo plazo</u>		
Créditos otorgados a terceros (*)	7.230.809.537	5.007.145.068
Créditos otorgados a empleados (**)	1.522.247.637	1.444.064.698
Créditos refinanciados o repactados	211.048.986	40.218.977
Total	8.964.106.160	6.491.428.743
Total general	145.975.773.734	142.592.472.649

- (*) Tal como se indica en la nota 9 al 31 de diciembre de 2018 ciertos documentos de la cartera de créditos fueron entregados en garantía de las obligaciones financieras contraídas por la Entidad.
- (**) En los ejercicios 2019 y 2018 no se han otorgado créditos ni al Gerente General, ni al Director Ejecutivo, ni a los miembros del Consejo de Administración de la Fundación, ni a sus allegados.
- (***) Ver cuadro siguiente sobre evolución de las provisiones para créditos de dudoso cobro.

La evolución de las provisiones para créditos de dudoso cobro es la siguiente:

	<u>31.12.2019</u>	<u>31.12.2018</u>
Saldo al inicio	(3.814.892.664)	(3.527.481.009)
<u>Más</u>		
Constitución de provisiones específicas - neto de desafectaciones (Anexo VII)	(4.417.810.150)	(3.193.848.669)
Constitución de provisiones genéricas (Anexo VII)	(1.362.602.939)	(1.346.272.953)
<u>Menos</u>		
Aplicación de provisiones sobre créditos dados de baja por incobrables	5.629.212.398	4.252.709.967
Saldo final	(3.966.093.355)	(3.814.892.664)

Nota 6 - Informaciones adicionales sobre créditos, inversiones y obligaciones

a) Concentración de la cartera

Número de clientes	Monto y porcentaje de cartera de créditos							
	Vigente				Vencida			
Año 2019	Capital	Interés	Total	%	Capital	Interés	Total	%
10 Mayores Deudores	1.955.935.003	19.199.727	1.975.134.730	1,43%	808.818.882	17.478.567	826.297.449	6,87%
50 Mayores Deudores subsiguientes	5.081.262.013	25.453.276	5.106.715.289	3,70%	1.673.415.342	47.097.568	1.720.512.910	14,30%
100 Mayores Deudores subsiguientes	5.052.702.011	41.454.761	5.094.156.772	3,69%	1.370.327.312	51.307.875	1.421.635.187	11,81%
Otros deudores subsiguientes	124.183.475.850	1.547.237.269	125.730.713.119	91,17%	7.775.732.022	290.969.611	8.066.701.633	67,03%
Total de la cartera de préstamos	136.273.374.877	1.633.345.033	137.906.719.910	100%	11.628.293.558	406.853.621	12.035.147.179	100%

Número de clientes	Monto y porcentaje de cartera de créditos							
	Vigente				Vencida			
Año 2018	Capital (*)	Interés	Total	%	Capital (*)	Interés	Total	%
10 Mayores Deudores	1.888.487.992	20.183.323	1.908.671.315	1,40%	745.629.761	26.251.820	771.881.581	7,59%
50 Mayores Deudores subsiguientes	4.978.155.106	23.616.249	5.001.771.355	3,67%	1.483.119.656	57.326.107	1.540.445.763	15,14%
100 Mayores Deudores subsiguientes	4.959.413.003	34.335.613	4.993.748.616	3,67%	1.189.756.208	44.217.819	1.233.974.027	12,13%
Otros deudores subsiguientes	122.840.816.210	1.488.855.838	124.329.672.048	91,26%	6.386.266.288	240.934.320	6.627.200.608	65,14%
Total de la cartera de préstamos	134.666.872.311	1.566.991.023	136.233.863.334	100%	9.804.771.913	368.730.066	10.173.501.979	100%

(*) No incluye saldos de provisiones

b) Cartera de créditos distribuida por sector económico

Sector económico	Monto			
	Capital (*)	Intereses	Total	%
Año 2019				
Agrícola	499.154.605	38.308.586	537.463.191	0,36%
Ganadero	931.471.100	74.138.192	1.005.609.292	0,67%
Industrial	74.905.488.538	599.271.404	75.504.759.942	50,36%
Comercio	50.440.938.954	977.710.775	51.418.649.729	34,29%
Consumo	16.987.403.173	287.993.781	17.275.396.954	11,52%
Servicios	4.137.212.065	62.775.916	4.199.987.981	2,80%
Total	147.901.668.435	2.040.198.654	149.941.867.089	100%

Sector económico	Monto			
	Capital (*)	Intereses	Total	%
Año 2018				
Agrícola	439.993.401	34.379.045	474.372.446	0,32%
Ganadero	537.066.262	41.515.170	578.581.432	0,40%
Industrial	73.781.080.277	531.072.695	74.312.152.972	50,76%
Comercio	51.613.829.721	1.027.155.340	52.640.985.061	35,96%
Consumo	17.313.844.289	283.776.611	17.597.620.900	12,02%
Servicios	785.830.274	17.822.228	803.652.502	0,55%
Total	144.471.644.224	1.935.721.089	146.407.365.313	100%

(*) No incluye saldos de provisiones.

Iniciado al solo efecto de su identificación
con el Informe de fecha... **22 MAYO 2020**
Deloitte & Touche-Paraguay

c) Cartera de créditos distribuida por área geográfica

Año 2019	Capital (*)	Interés	Total 2019	%	Total 2018	%
Alto Paraná	8.530.807.450	114.409.391	8.645.216.841	5,77%	7.883.243.062	5,38%
Asunción	8.952.408.750	101.722.840	9.054.131.590	6,04%	5.066.021.139	3,46%
Caaguazú	16.093.687.662	194.827.287	16.288.514.949	10,86%	16.033.801.632	10,95%
Canindeyú	3.644.441.597	83.171.881	3.727.613.478	2,49%	3.891.629.796	2,66%
Central	27.084.906.147	282.473.642	27.367.379.789	18,25%	29.474.239.599	20,13%
Chaco	2.770.033.900	50.455.762	2.820.489.662	1,88%	2.889.262.553	1,97%
Concepción	4.034.627.606	62.969.452	4.097.597.058	2,73%	4.227.281.855	2,89%
Cordillera	7.914.043.269	81.166.572	7.995.209.841	5,33%	7.340.251.203	5,01%
Guairá	7.549.147.914	132.338.044	7.681.485.958	5,12%	5.446.703.017	3,72%
Itapúa	10.605.905.853	102.455.524	10.708.361.377	7,14%	9.983.427.700	6,82%
Misiones	4.443.233.797	80.794.462	4.524.028.259	3,02%	3.934.918.094	2,69%
Ñeembucú	3.914.534.715	91.682.952	4.006.217.667	2,67%	7.709.885.982	5,27%
Paraguarí	30.413.889.365	467.514.250	30.881.403.615	20,60%	29.533.465.618	20,17%
San Pedro	11.865.290.210	192.500.875	12.057.791.085	8,04%	12.916.098.598	8,82%
Préstamo al Exterior (**)	84.710.200	1.715.720	86.425.920	0,06%	77.135.465	0,05%
Total	147.901.668.435	2.040.198.654	149.941.867.089	100%	146.407.365.313	100%

(*) No incluye saldos de provisiones.

(**) Préstamo otorgado a Transmit Enterprise de Inglaterra.

d) Distribución de inversiones temporales, créditos y obligaciones financieras según sus vencimientos

La gerencia de la Fundación controla su liquidez fundamentalmente mediante el calce de vencimientos de sus activos y pasivos, conforme a las estrategias de corto, mediano y largo plazo definidas y monitoreadas permanentemente, tanto para los activos como para los pasivos.

A continuación, se expone el calce financiero al cierre de cada ejercicio.

Concepto	Plazos que restan para su vencimiento – Saldos al 31 de diciembre de 2019					Total (*)
	Hasta 30 días	De 31 hasta 180 días	De 181 días a 1 año	Más de 1 año y hasta 3 años	Más de 3 años	
Inversiones temporales (nota 4)		6.442.330.000		-	-	6.442.330.000
Intereses devengados (nota 4)		236.159.841		-	-	236.159.841
Créditos (*)						
Capital	32.784.520.343	81.367.238.773	24.785.803.159	8.608.219.133	355.887.027	147.901.668.435
Intereses	1.935.009.916	104.537.677	651.061		-	2.040.198.654
Total activos	34.719.530.259	88.150.266.291	24.786.454.220	8.608.219.133	355.887.027	156.620.356.930
Obligaciones financieras	8.819.563.037	29.325.136.425	45.994.970.286	20.821.514.241	-	104.961.183.989
Total obligaciones	8.819.563.037	29.325.136.425	45.994.970.286	20.821.514.241	-	104.961.183.989

inicialado al solo efecto de su identificación
con el informe de fecha: **22 MAYO 2020**
Deloitte & Touche-Paraguay

Concepto	Plazos que restan para su vencimiento – Saldos al 31 de diciembre de 2018					
	Hasta 30 días	De 31 hasta 180 días	De 181 días a 1 año	Más de 1 año y hasta 3 años	Más de 3 años	Total (*)
Inversiones temporales	6.675.356.800			-	-	6.675.356.800
Intereses devengados	198.903.699	-		-	-	198.903.699
Créditos (*)						
Capital	31.205.385.676	82.401.260.731	24.373.569.074	6.044.137.822	447.290.921	144.471.644.224
Intereses	1.852.285.042	82.126.153	1.309.894			1.935.721.089
Total activos	39.931.931.217	82.483.386.884	24.374.878.968	6.044.137.822	447.290.921	153.281.625.812
Obligaciones financieras	10.682.785.727	37.705.776.708	41.293.586.146	12.116.793.291	-	101.798.941.872
Total obligaciones	10.682.785.727	37.705.776.708	41.293.586.146	12.116.793.291	-	101.798.941.872

(*) No incluye saldos de provisiones.

d) Clasificación de la cartera y las provisiones para créditos de dudoso cobro (calculadas en función a la mora):

Al 31 de diciembre de 2019

Créditos otorgados a terceros vigentes y vencidos

Calidad de la cartera	%	Capital	Intereses devengados	Total	Porcentaje previsión	Previsión
Cartera Vigente	92,17%	133.648.502.396	1.627.011.981	135.275.514.377	1%	1.336.354.777
Cartera Vencida 1 - 30 días	5,53%	8.022.645.657	265.436.964	8.288.082.621	10%	802.264.991
Cartera Vencida 31 - 90 días	1,30%	1.882.704.628	79.449.892	1.962.154.520	30%	564.811.493
Cartera Vencida 91 - 180 días	0,55%	802.388.012	29.438.009	831.826.021	60%	481.432.826
Cartera Vencida > 180 días	0,44%	641.223.395	21.524.347	662.747.742	100%	641.036.238
Total	100%	144.997.464.088	2.022.861.193	147.020.325.281		3.825.900.325

Cantidad de préstamos: 19.079

Créditos otorgados a empleados de la Fundación

Calidad de la cartera	%	Capital	Intereses devengados	Total	Porcentaje previsión	Previsión
Cartera Vigente	98,01%	2.395.843.044	2.693.797	2.398.536.841	1%	23.958.453
Cartera Vencida 1 - 30 días	1,58%	38.565.046	641.208	39.206.254	10%	3.856.509
Cartera Vencida 31 - 90 días	0,19%	4.765.990	97.784	4.863.774	30%	1.429.799
Cartera Vencida 91 - 180 días	0,22%	5.434.437	0	5.434.437	60%	3.260.661
Total	100%	2.444.608.517	3.432.789	2.448.041.306		32.505.422

Cantidad de préstamos: 173

inicialado al solo efecto de su identificación
con el informe de fecha **22 MAYO 2020**
Deloitte & Touche-Paraguay

Créditos refinanciados o repactados

Calidad de la cartera	%	Capital	Intereses devengado	Total	Porcentaje previsión	Previsión
Cartera Vigente	49,83%	229.029.437	3.639.255	232.668.692	0,98%	2.290.288
Cartera Vencida 1 - 30 días	32,14%	147.699.205	7.971.021	155.670.226	28,46%	44.309.766
Cartera Vencida 31 - 90 días	11,85%	54.449.089	1.850.311	56.299.400	58,03%	32.669.455
Cartera Vencida 91 - 180 días	6,18%	28.418.099	444.085	28.862.184	98,46%	28.418.099
Total	100,00%	459.595.830	13.904.672	473.500.502		107.687.608

Cantidad de préstamos: 25

Total Cartera

Calidad de la cartera	%	Capital	Intereses devengados	Total	Porcentaje previsión	Previsión
Cartera Vigente	92,14%	136.273.374.877	1.633.345.033	137.906.719.910	0,99%	1.362.603.518
Cartera Vencida 1 - 30 días	5,55%	8.208.909.908	274.049.193	8.482.959.101	10,03%	850.431.266
Cartera Vencida > 30 días	2,31%	3.419.383.650	132.804.428	3.552.188.078	49,35%	1.753.058.571
Total general	100,00%	147.901.668.435	2.040.198.654	149.941.867.089		3.966.093.355

Cantidad de préstamos: 19.277

Al 31 de diciembre de 2018

Créditos otorgados a terceros vigentes y vencidos

Calidad de la cartera	%	Capital	Intereses devengados	Total	Porcentaje previsión	Previsión
Cartera Vigente	93,19%	132.190.999.159	1.563.171.606	133.754.170.765	1%	1.322.761.151
Cartera Vencida 1 - 30 días	4,54%	6.437.182.655	228.423.697	6.665.606.352	10%	642.792.663
Cartera Vencida 31 - 90 días	1,20%	1.703.493.915	72.398.883	1.775.892.798	30%	511.048.318
Cartera Vencida 91 - 180 días	0,48%	676.809.790	29.180.050	705.989.840	60%	406.085.879
Cartera Vencida > 180 días	0,59%	838.372.286	32.564.134	870.936.420	100%	838.372.286
Total	100%	141.846.857.805	1.925.738.370	143.772.596.175		3.721.060.297

Cantidad de préstamos: 18.756

Créditos otorgados a empleados de la Fundación

Calidad de la cartera	%	Capital	Intereses devengados	Total	Porcentaje previsión	Previsión
Cartera Vigente	98,44%	2.261.106.267	2.458.116	2.263.564.383	1%	22.611.076
Cartera Vencida 1 - 30 días	0,07%	1.643.941	20.382	1.664.323	10%	164.395
Cartera Vencida 31 - 90 días	1,49%	34.198.005	610.819	34.808.824	30%	10.259.404
Cartera Vencida 91 - 180 días	0,00%	105.060	4.609	109.669	60%	63.036
Total	100%	2.297.053.273	3.093.926	2.300.147.199		33.097.911

Cantidad de préstamos: 163

inicialado al solo efecto de su identificación
con el informe de fecha **22 MAYO 2020**
Deloitte & Touche-Paraguay





Créditos refinanciados o repactados

Calidad de la cartera	%	Capital	Intereses devengados	Total	Porcentaje previsión	Previsión
Cartera Vigente	65,17%	213.599.860	1.356.227	214.956.087	0%	901.355
Cartera Vencida 1 - 30 días	21,71%	71.152.415	3.285.908	74.438.323	30%	21.345.726
Cartera Vencida 31 - 90 días	3,43%	11.233.739	565.364	11.799.103	60%	6.740.243
Cartera Vencida 91 - 180 días	9,69%	31.747.132	1.681.294	33.428.426	100%	31.747.132
Total	100%	327.733.146	6.888.793	334.621.939		60.734.456

Cantidad de préstamos: 28

Total Cartera

Calidad de la cartera	%	Capital	Intereses devengados	Total	Porcentaje previsión	Previsión
Cartera Vigente	93,36%	134.665.705.286	1.566.985.949	135.848.911.268	1%	1.346.273.582
Cartera Vencida 1 - 30 días	4,68%	6.509.979.011	231.729.987	6.914.890.531	10%	664.302.784
Cartera Vencida > 30 días	1,95%	3.295.959.927	137.005.153	2.937.965.174	55%	1.804.316.298
Total general	100%	144.471.644.224	1.935.721.089	145.701.766.973		3.814.892.664

Cantidad de préstamos: 18.947

Inversiones temporales y cartera de créditos por moneda

	Inversiones temporales (*)	%	Créditos (*)	%
Año 2019				
En moneda nacional	-	0%	147.816.958.235	99,9%
En moneda extranjera	6.442.330.000	100%	84.710.200	0,1%
Total residentes y no residentes en el país	6.442.330.000	100%	147.901.668.435	100%
Año 2018				
En moneda nacional	-	0%	144.396.039.824	99,9%
En moneda extranjera	6.675.356.800	100%	75.604.400	0,1%
Total residentes en el país	6.675.356.800	100%	144.471.644.224	100%

(*) Incluye solo saldos de capital.

Iniciado al solo efecto de su identificación
con el informe de fecha **22 MAYO 2020**
Deloitte & Touche-Paraguay

Nota 7 – Otros activos

Los otros activos se componen de la siguiente forma:

<u>Descripción</u>	<u>31.12.2019</u>	<u>31.12.2018</u>
Corto plazo		
Deudores diversos	574.302.131	564.801.515
Proyectos ejecutados a recuperar- unidad microfinanzas	114.092.956	-
Artículos para la venta en escuelas agrícolas	440.598.060	214.073.975
IVA crédito fiscal	88.342.959	388.391.738
Alquileres pagados por adelantado	220.146.898	163.433.900
Kits para la venta- unidad microfinanzas	47.295.370	55.883.666
Calzados TOMs - Donación a realizar	759.347.806	-
Anticipo para gastos	7.469.582	88.365.700
Proyectos ejecutados a recuperar- unidad educación emprendedora	-	7.492.346
Anticipo de impuesto a la renta (*)	210.484.557	-
Diversos	279.028.876	368.110.110
Créditos a cobrar- unidad escuelas agrícolas	138.399.379	201.591.811
Garantía de alquiler	92.667.024	112.870.143
Seguros pagados por adelantado	98.082.984	73.285.471
Proyectos ejecutados a recuperar- unidad escuelas agrícolas	47.147.742	-
Seguros reclamados por siniestros	9.000.000	3.000.000
Anticipos al personal	495.247	14.130.913
Sub-total	3.126.901.571	2.255.431.288
<u>Descripción</u>	<u>31.12.2019</u>	<u>31.12.2018</u>
Largo plazo		
Plantel de animales -escuelas agrícolas	527.487.047	631.821.268
Plantación de Eucalipto	696.600.546	639.942.364
Bienes adquiridos en recuperación de créditos	575.712.933	435.802.865
Registro de marca	195.370.073	173.388.304
Materiales e insumos	114.140.046	119.728.216
Sub-total	2.109.310.645	2.000.683.017
Total	5.236.212.216	4.256.114.305

(*) Corresponde al anticipo al impuesto a la renta a favor de la Entidad y neto de la provisión, que al 31 de diciembre de 2019 asciende a Gs. 708.141.144.

inicialado al solo efecto de su identificación
con el informe de fecha **22 MAYO 2020**
Deloitte & Touche-Paraguay

Nota 8 - Obligaciones financieras

Las obligaciones financieras se componen como sigue:

Obligaciones financieras con entidades locales

Descripción	31.12.2019 (*)	31.12.2018 (*)
Banco GNB Paraguay S.A.	20.096.289.883	21.922.347.991
Banco Bilbao Vizcaya Argentaria Paraguay S.A.	12.533.333.337	13.166.666.663
Banco Continental S.A.E.C.A.	4.762.244.064	7.435.568.394
Interfisa Banco S.A.E.C.A.	1.522.716.691	859.058.027
Banco Río S.A.	2.300.812.651	5.565.470.907
Banco Atlas S.A.	7.839.445.929	7.157.471.366
Solar de Ahorro y Finanzas S.A.E.C.A.	3.792.928.461	1.539.842.813
Sub- Total (Anexo II)	52.847.771.016	57.646.426.161
Sobregiros en cuenta corriente	782.911.683	-
Total	53.630.682.699	57.646.426.161

(*) Todos los préstamos son a corto plazo.

Obligaciones financieras con entidades del exterior

Descripción	31.12.2019			31.12.2018		
	Corto plazo	Largo plazo	Total	Corto plazo	Largo plazo	Total
Banco Interamericano de Desarrollo (BID)	606.601.971	423.200.241	1.029.802.212	455.154.338	793.352.447	1.248.506.785
Lofund Limited Partnership	12.774.180.000		12.774.180.000	1.919.475.000		1.919.475.000
Oikocredit	12.610.388.000		12.610.388.000	18.915.582.000		18.915.582.000
Kiva	13.454.122.174		13.454.122.174	10.478.400.301		10.478.400.301
INCOFIN		11.154.000.000	11.154.000.000		11.154.000.000	11.154.000.000
Subtotal	39.445.292.145	11.577.200.241	51.022.492.386	31.768.611.639	11.947.352.447	43.715.964.086
Intereses devengados a pagar	621.993.744	-	621.993.744	436.551.625	-	436.551.625
Total obligaciones	93.697.968.588	11.577.200.241	105.275.168.829	89.851.589.425	11.947.352.447	101.798.941.872

Referirse a los Anexos II y III para mayor información de saldos de capital y tasas de intereses por operación.

Nota 9 - Garantías y avales

A continuación, se detallan las garantías y avales que cubren las obligaciones financieras contraídas por la Entidad al 31 de diciembre de 2019.

Garantías otorgadas por Fundación Paraguaya

- Las obligaciones financieras contraídas con el BBVA Paraguay S.A. al 31.12.2019, se encuentran garantizadas por un depósito a plazo fijo por valor total de USD 500.000 en GNB Paraguay S.A
- Las obligaciones financieras contraídas con el Banco Continental al 31.12.2019, se encuentran garantizadas por un depósito a plazo fijo por valor total de USD 500.000 en Banco Continental SAECA.

Inicialado al solo efecto de su identificación
con el informe de fecha... **2.2. MAYO 2020**
Deloitte & Touche-Paraguay

Garantías otorgadas por terceros

No se cuenta con garantías otorgadas por terceros al 31/12/2019.

Adicionalmente se detallan las garantías y avales que cubrían las obligaciones financieras contraídas por la Entidad al 31 de diciembre de 2018.

Garantías otorgadas por Fundación Paraguaya

- a) Las obligaciones financieras contraídas con el BBVA S.A. al 31.12.2018, se encontraban garantizadas por un depósito a plazo fijo por valor total de USD 500.000 del GNB Paraguay S.A. Ver nota 4.
- b) Las obligaciones financieras contraídas con el Banco Continental SAECA al 31.12.2018, se encontraban garantizadas por un depósito a plazo fijo por valor total de USD 500.000 en Banco Sudameris.

Garantías sobre créditos otorgadas por terceros

Al 31 de diciembre de 2018 existía una fianza o aval otorgado por la Institución Acción Internacional (Washington, DC) al BBVA Paraguay S.A. hasta la suma de USD 450.000, que garantizaba la línea de crédito y préstamos que dentro de dicha línea otorgó el BBVA Paraguay S.A. a la Entidad.

Nota 10 – Donaciones recibidas a realizar

Parte de los recursos con que la Entidad financia sus actividades, han sido obtenidos de Organismos Internacionales y contribuyentes locales mediante la celebración de convenios de donación en algunos casos, o a través de programas de subsidios a actividades específicas desarrolladas por la Fundación. Las donaciones a realizar se componen como sigue:

Descripción	31.12.2019	31.12.2018
Unidad de microfinanzas (Anexo IV)	813.984.507	1.704.737.193
Unidad de escuelas agrícolas autosuficientes (Anexo V)	13.069.921	30.850.605
Unidad Educación Emprendedora (Anexo VI)	384.576.325	-
Totales	1.211.630.753	1.735.587.798

La descripción de las donaciones a realizar, así como los recursos utilizados por las unidades operativas de microfinanzas, escuelas agrícolas y educación emprendedora en los ejercicios 2019 y 2018 se detallan en los anexos IV, V y VI.

Nota 11 - Activos vinculados directamente con la Unidad de Microfinanzas

A continuación, se resumen los activos de la Entidad al 31 de diciembre de 2019 y 2018 directamente vinculados con la Unidad de Microfinanzas y a los servicios brindados por dicha unidad operativa:

inicialado al solo efecto de su identificación
con el informe de fecha... **22 MAYO 2020**
Deloitte & Touche-Paraguay

Descripción	31 de diciembre de			
	2019	%	2018	%
Disponible	4.937.306.829	2,38%	3.755.471.874	3,03%
Inversiones temporales	6.699.641.012	3,78%	5.960.140.000	3,59%
Créditos	145.975.773.734	90,45%	142.592.472.649	88,42%
Créditos diversos	982.508.839	0,49%	773.085.999	2,01%
Propiedad, planta y equipos	7.351.658.240	2,90%	4.570.768.858	2,95%
Total	165.946.888.654	100%	157.651.939.380	100%

Nota 12 - Compromisos y contingencias

Los principales contratos suscritos por la Fundación, vigentes al 31 de diciembre de 2019 y 2018 son:

- a) En fecha 20 de diciembre de 2002 la Fundación recibió como donación de la Asociación Paraguaya de Educación y Asistencia (APEA) los terrenos, edificios e instalaciones de la Escuela Agrícola "San Francisco de Asís" ubicada en la localidad de Cerrito (Departamento de Presidente Hayes – Chaco paraguayo), la cual fue administrada y mantenida por APEA hasta el 31 de diciembre de 2002 y que a partir del 1° de enero de 2003 es administrada por la Fundación. Al asumir la administración la Fundación asume las siguientes obligaciones:
- Asumir la propiedad, administración y dirección de la Escuela con la misión de impartir educación técnica agropecuaria a jóvenes campesinos de escasos recursos e introducir reformas académicas y administrativas.
 - Invertir la suma de Gs. 2.450.000.000 en un plazo de 5 años para: i) subsidiar la diferencia entre ingresos y egresos operativos de la Escuela; ii) construir nueva infraestructura; iii) adquirir bienes de producción y consumibles; iv) abrir líneas de crédito y asistencia técnica para graduados; v) comprar un inmueble de 14,52 Ha. que linda con la Escuela y que se encuentra valuado en USD 46.464, lo cual ya ha sido cumplido al cierre del año 2002.
 - Asumir las obligaciones laborales de la Escuela hasta la fecha de corte (31 de diciembre de 2002), lo cual ya ha sido cumplido al cierre del año 2002.
 - Mantener el actual sistema de internado, becas y subsidios de la Escuela que permite el acceso a por lo menos cien jóvenes campesinos de escasos recursos.
 - Desarrollar programas de autoayuda y asesoramiento técnico para los graduados.
 - Asegurar un espacio eclesial para que los alumnos reciban una formación catequística y pastoral inspirada en la religión Católica.
- b) En fecha 1 de julio de 2010 la Fundación recibió en usufructo los bienes inmuebles del Centro de Formación Técnica Agropecuaria SOS Hermann Gmeiner "SOS Aldea de Niños Paraguay", ubicada en Belén, para administrarla y dar continuidad al trabajo social de la zona. El plazo del usufructo

Inicialado al solo efecto de su identificación
con el informe de fecha... **22 MAYO 2020**
Deloitte & Touche-Paraguay

será de 20 años, prorrogable de común acuerdo entre las partes. Transcurrido el plazo, si la prórroga no fuese acordada concluirá el usufructo, volviendo la posesión de los bienes y la administración a "SOS Aldea de Niños Paraguay". Al asumir el usufructo la Fundación asume las siguientes obligaciones:

- Mantener abierta la escuela con la misión de educar a jóvenes de escasos recursos e introducir reformas académicas y administrativas.
- Desarrollar programas de autoayuda y asesoramiento técnico para que los graduados puedan aplicar lo aprendido en la Escuela en sus comunidades de origen y facilitar el acceso a los créditos productivos que les permitan desarrollar proyectos viables.

Además de lo señalado precedentemente, al 31 de diciembre de 2019 y 2018 no existen otras situaciones, compromisos o contingentes que pudieran resultar en la generación de obligaciones para la Fundación, adicionales a las que se revelan en estos estados financieros.

Nota 13 - Reservas

a) Reservas facultativas

La Fundación definió como política interna la constitución anual, con detracción al superávit acumulado de años anteriores, de la siguientes reserva, previa aprobación de la Asamblea General Ordinaria.

La reserva de mantenimiento del valor del capital es determinada en función a la variación anual del índice de precios al consumo sobre el superávit acumulado hasta el cierre del ejercicio (anterior que incluye el superávit de dicho ejercicio). Los montos de reservas de mantenimiento de capital constituidas en los años 2019 y 2018 ascienden a Gs. 1.082.873.195 y Gs. 1.112.696.131, respectivamente.

b) Reserva de revalúo

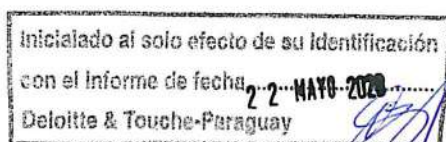
Los bienes de uso han sido revaluados de acuerdo con las disposiciones de la Ley 125/91, utilizando los coeficientes que reflejan la inflación en el país. El incremento neto en el valor de los bienes tiene como contrapartida esta reserva especial. El incremento patrimonial producido por el revalúo no puede ser distribuido como dividendo, utilidad o beneficio.

Nota 14 - Impuesto a la renta

a) Corriente:

Por la actividad de la unidad de microfinanzas y otros servicios la Fundación está sujeta al impuesto a la renta de actividades comerciales, industriales y de servicios (IRACIS), cuya tasa general es del 10%.

El impuesto a la renta que se carga a los resultados del año se basa en la utilidad contable antes de este concepto, ajustada por las partidas que la Ley incluye o excluye para la determinación de la utilidad



gravable a la que se aplica la tasa del impuesto y por el reconocimiento del cargo o el ingreso originados por la aplicación del impuesto diferido, si lo hubiere.

Por las actividades de producción agrícola y ganadera originadas en las Escuelas Agrícolas, la Fundación es contribuyente del impuesto a la renta de actividades agropecuarias (IRAGRO). El IRAGRO se determina sobre el resultado contable, conforme al régimen establecido en la legislación tributaria vigente.

	31.12.2019				Total
	IRACIS		IRAGRO		
	Gravado	Exonerado	Gravado	Exonerado	
Superávit (pérdida) antes de impuestos	4.458.191.603	193.617.845	(218.586.632)	286.879.974	4.720.102.790
Ajustes fiscales					
(+) Gastos no deducibles	2.623.219.832	529.533.464	112.720.791	17.204.935	3.282.679.022
Utilidad fiscal	7.081.411.436		(105.865.841)		6.975.545.595
Tasa impositiva	10%	-	10%	-	
Impuesto a la renta	708.141.144		-		

	31.12.2018				Total
	IRACIS		IRAGRO		
	Gravado	Exonerado	Gravado	Exonerado	
Superávit (pérdida) antes de impuestos	5.380.505.993	437.691.341	(114.484.970)	229.544.042	5.933.256.405
Ajustes fiscales					
(+) Gastos no deducibles	3.802.210.666	205.231.880	46.187.100	29.235.837	4.082.865.483
Utilidad fiscal	9.182.716.659		(68.297.870)		9.114.418.789
Tasa impositiva	10%	-	10%	-	
Impuesto a la renta	918.271.666		-		

Nota 15 - Posición en moneda extranjera

La posición de los activos y pasivos monetarios en moneda extranjera, se compone como sigue:

Concepto	31.12.2019		
	USD	Libras	Equivalencia en Gs.
Activos en moneda extranjera	1.532.023	10.203	8.409.444.290
Pasivos en moneda extranjera	(2.483.589)	-	(16.053.797.759)
Posición neta	(951.567)	10.203	(7.644.353.469)

inicialado al solo efecto de su identificación
con el informe de fecha... **22 MAYO 2020**
Deloitte & Touche-Paraguay

Concepto	31.12.2018		
	USD	Libras	Equivalencia en Gs.
Activos en moneda extranjera	1.327.498	11.647	7.989.209.857
Pasivos en moneda extranjera	(2.175.884)	-	(12.970.315.430)
Posición neta	(848.386)	11.647	(4.981.105.573)

Los activos y pasivos en moneda extranjera se valoraron al tipo de cambio vigente a la fecha de cierre de cada ejercicio, tal como se detalla a continuación:

Moneda	31.12.2019		31.12.2018	
	Activo	Pasivo	Activo	Pasivo
USD	6.442,33	6.463,95	5.960,14	5.960,94
Libras	8.471,02	8.500,74	7.560,44	7.533,32

A la fecha de emisión de estos estados financieros, el tipo de cambio, para los activos, del dólar estadounidense era de Gs. 6.589 y de las libras esterlinas Gs. 8.057,92. El tipo de cambio, para los pasivos, del dólar estadounidense era de Gs. 6.622 y de las libras esterlinas Gs. 8.099,81

Nota 16 – Hechos relevante – Reforma tributaria

Con fecha 25 de septiembre de 2019 se promulgó la Ley N° 6380/19 “De Modernización y Simplificación del Sistema Tributario Nacional”, con vigencia a partir del 1 de enero de 2020, la cual resumidamente plantea el siguiente esquema de imposición:

Impuesto a la Renta Empresarial (IRE), sucesor del Impuesto a la Renta de las Actividades Comerciales, Industriales y de Servicios (IRACIS), Impuesto sobre Renta de Actividades Agropecuarias (IRAGRO), e Impuesto a la Renta del Pequeño Contribuyente (IRPC), con las mismas tasas de imposición del 10%. Las tasas a aplicarse serán las siguientes: 8% si el que percibe los dividendos, utilidades o rendimientos es una persona física, jurídica u otro tipo de entidad residente en el país; y 15% siempre y cuando, el receptor sea una entidad, persona física o jurídica no residente en el país, inclusive los obtenidos por la casa matriz del exterior, es decir, la casa matriz de las sucursales establecidas en el país. La Ley N° 6380/19 establece disposiciones especiales relacionadas a utilidades acumuladas antes la vigencia de la misma que no hayan sido capitalizadas.

Impuesto a los No Residentes (INR): Grava las rentas de fuente paraguaya obtenidas por personas físicas o jurídicas, no residentes en Paraguay, provenientes de la realización de actividades comprendidas en el IRE y el IRP, se precisan las disposiciones relativas a los servicios digitales, los cuales quedan gravados siempre y cuando sean utilizados y aprovechados en el territorio paraguayo, incluidos los servicios de entretenimiento o de azar. En general, la tasa del INR se establece en 15% que se aplicará sobre el valor de la renta neta establecida.

Impuesto al Valor Agregado (IVA): en materia de IVA, no se prevén cambios significativos en lo que respecta a las operaciones que realiza Fundación Paraguaya. En cuanto a las tasas para los productos

no existen variaciones. El sistema de liquidación del impuesto no tendrá modificaciones, se mantiene la regla de compensación del IVA Débito Fiscal con el IVA Crédito Fiscal.

Normas de valoración entre partes relacionadas (Precios de Transferencia): a partir del año 2021, los contribuyentes que realizan operaciones con partes relacionadas residentes en el país y en el extranjero, deben obtener y mantener un Estudio Técnico que incluya la documentación de respaldo con la que demuestren que el monto de sus ingresos y deducciones fueron valuados a precios o contraprestaciones hechas entre partes independientes. Caso contrario, la Administración Tributaria podrá determinar los ingresos y de deducciones, mediante la determinación del precio o contraprestación que hubieran utilizado partes independientes en operaciones comparables.

Nota 17 - Hechos posteriores

Supervisión de la Superintendencia de Bancos

Con fecha 13/11/2019, el Banco Central del Paraguay emitió la Resolución N° 7, Acta N° 78, por la cual se incluye a las personas físicas y/o jurídicas que actúan en el mercado crediticio con recursos propios o de terceros, que no representan captación de depósitos, como sujetos de la Ley 861/96 y su modificatoria, y se crea el "Registro de otorgantes de crédito dinerario/Casas de Crédito".

En respuesta a una nota de consulta presentada por la Fundación, la Superintendencia de Bancos ha informado a la Fundación, mediante Nota SB.SG. N° 00263/2020 de fecha 06/03/2020, que su actividad se enmarca en lo establecido en el artículo 1° de la Resolución N° 7, Acta N° 78 de fecha 13/11/2019, y como consecuencia, corresponde la inclusión de la Fundación como sujeto de la Ley N° 861/96 y su modificatoria, atendiendo a la habitualidad del otorgamiento de préstamos a sus beneficiarios.

La Fundación se encuentra en la etapa de inscripción. Una vez revisados los registros correspondientes, la Superintendencia de Bancos procederá a evaluar las diferentes normativas que se aplicarán a las Casas de Crédito/Otorgantes de Créditos, en función a los diferentes factores que hacen al negocio de préstamo dinerario con recursos propios.

Coronavirus COVID-19

La aparición del Coronavirus COVID-19 en China en enero de 2020 y su reciente expansión global a un gran número de países, ha motivado que el brote viral haya sido calificado como una pandemia por la Organización Mundial de la Salud desde el pasado 11 de marzo de 2020.

Los impactos económicos y las consecuencias para las operaciones de las empresas son inciertas y van a depender en gran medida de la evolución y extensión de la pandemia en los próximos meses, así como de la capacidad de reacción y adaptación de todos los agentes económicos impactados.

Al igual que la mayoría de las entidades financieras, la Fundación ha anunciado una moratoria en las cuotas de préstamos de los meses de marzo, abril y mayo, así como la condonación de intereses moratorios, punitivos y gastos de cobranzas durante dicho periodo. Por otra parte, estamos haciendo lobby con el Gobierno Nacional para que incluya entre los beneficiarios de los subsidios y demás

inicialado al solo efecto de su identificación
con el informe de fecha...2-2-MAYO-2020...
Deloitte & Touche-Paraguay

PP
BT

medidas, a nuestros clientes. De esta manera, esperamos que el impacto del COVID19 en los mismos se reduzca.

La crisis del Covid-19 hará que la economía en general se resienta y en particular los microempresarios más aún. Aunque el Gobierno ha anunciado una serie de medidas económicas de mitigación, que incluyen refinanciación para los bancos, inversiones públicas importantes, reasignación de presupuesto al sector salud, moratoria en el pago de impuestos y algunos servicios estatales, y mantiene sus proyecciones de crecimiento, sin embargo, el efecto va a ser importante en la economía.

Esta es una crisis mundial que no tiene precedentes. Por ello, es muy pronto para tener proyecciones razonablemente precisas, pero como posibles impactos tendremos:

Un importante crecimiento de la morosidad y que será necesaria una campaña de refinanciación y reprogramaciones, incluyendo la provisión de capital adicional a muchos de nuestros clientes. Esto afectará nuestro flujo de caja por lo que requeriremos mayor fondeo.

El impacto en los estados financieros será el incremento del costo financiero y el incremento de las provisiones para préstamos incobrables principalmente.

Habrá también mayor asistencia financiera del Estado y sobre todo de los organismos multilaterales y de otros donantes, que podremos utilizar para amortizar este impacto.

Se realizarán negociaciones con nuestro grupo bancario en caso de que sea necesario por esta contingencia. Los gastos administrativos que no sean indispensables para la operativa se estarán reduciendo.

En cuanto a los colaboradores la Gerencia General, no ha tomado la determinación de cerrar oficinas ni desvincular personal.

El Consejo de la Fundación estima que estos efectos no tendrán un impacto significativo en la capacidad de la Sociedad para continuar como empresa en marcha durante un período de 12 meses a partir del 1 de enero de 2020.

Excepto por lo expuesto, no han ocurrido otros hechos significativos entre la fecha de cierre del ejercicio y la fecha de preparación de los presentes Estados Financieros, tanto de carácter financiero o de otra índole que pudieran tener impacto sobre los mismos o que deban ser revelados.

inicialado al solo efecto de su identificación
con el informe de fecha.. **22 MAYO 2020** ..
Deloitte & Touche-Paraguay

PROPIEDAD, PLANTA Y EQUIPOS

Cuenta	Valores de origen				Revalúo del período	Saldo al 31.12.2019
	Saldo inicial	Altas	Bajas y ajustes	Reclasificaciones		
Inmuebles	7.260.267.531	2.450.696.412	-	(137.118)	228.443.564	9.939.270.389
Muebles, útiles e instalaciones	16.588.475.833	399.586.792	(581.222.659)	(7.814.809)	340.499.068	16.739.524.225
Equipos de computación	4.308.588.512	228.165.389	(790.750.743)	(419.614)	36.409.411	3.781.992.955
Material de transporte	897.117.009	213.953.182	(146.575.599)	-	12.968.784	977.463.376
Mejoras en predio de terceros	1.352.827.526	90.885.455	(233.613.634)	11.391.071	12.783.947	1.234.274.365
Otros bienes	335.532.684	208.920.443	(211.486.341)	513.017	3.767.830	337.247.633
Sub-Total 2019	30.742.809.095	3.592.207.673	(1.963.648.976)	3.532.547	634.872.604	33.009.772.943
Construcciones e instalaciones en curso(*)	1.129.884.793	1.933.734.662	(89.939.078)	(208.932.495)	-	2.764.747.882
Sub-Total 2019	1.129.884.793	1.933.734.662	(89.939.078)	(208.932.495)	-	2.764.747.882
Total 2019	31.872.693.888	5.525.942.335	(2.053.588.054)	(205.399.948)	634.872.604	35.774.520.825
Total 2018	29.994.039.142	2.785.105.753	(1.587.224.999)	-	680.773.992	31.872.693.888

Cuenta	Depreciaciones				Revalúo del período	Acumuladas	Neto Resultante al cierre	Años de vida útil
	Saldo inicial	Depreciaciones (**)	Bajas y ajustes	Reclasificaciones				
Inmuebles	(2.685.516.661)	(252.136.526)	-	-	(75.463.017)	(3.013.116.204)	6.926.154.185	25
Muebles, útiles e instalaciones	(8.404.541.289)	(1.266.806.751)	581.257.225	(6.169.004)	(105.820.437)	(9.202.080.256)	7.537.443.969	10
Equipos de computación	(3.781.167.811)	(295.884.174)	791.344.926	-	(17.511.140)	(3.303.218.199)	478.774.756	4
Material de transporte	(736.326.239)	(95.255.585)	146.575.599	-	(5.442.828)	(690.449.053)	287.014.323	5
Mejoras en predio de terceros	(1.159.488.545)	(85.732.955)	232.035.505	(1.483.780)	(5.693.081)	(1.020.362.856)	213.911.509	5
Otros bienes	(290.080.096)	(92.578.705)	211.486.341	-	(305.275)	(171.477.735)	165.769.898	5
Sub-Total 2019	(17.057.120.641)	(2.088.394.696)	1.962.699.596	(7.652.784)	(210.235.778)	(17.400.704.303)	15.609.068.640	
Construcciones e instalaciones en curso(*)	-	-	-	-	-	-	2.764.747.882	
Sub-Total 2019	(17.057.120.641)	(2.088.394.696)	1.962.699.596	(7.652.784)	(210.235.778)	(17.400.704.303)	2.764.747.882	
Total 2019	(15.391.954.899)	(2.033.063.022)	587.322.084	-	(219.424.804)	(17.057.120.641)	18.373.816.522	
Total 2018	-	-	-	-	-	-	14.815.573.247	

(*) En curso esta compuesta por: Desarrollo de WEB para Semáforo y Registro de Marca para Semáforo

(**) La depreciación del ejercicio está compuesta por:

Descripción	31.12.2019	31.12.2018
Depreciación del Ejercicio Microfinanzas (Anexo VII)	800.773.606	764.258.565
Depreciación del Ejercicio Proyecto Pasantías	7.485.731	7.417.194
Depreciación del Ejercicio Réplicas	64.521.606	1.024.380
Depreciación del Ejercicio Escuela San Francisco (Anexo VIII)	942.315.418	854.372.631
Depreciación del Ejercicio Escuela Belén	246.451.537	174.245.995
Depreciación del Ejercicio Escuela San Pedro	-	211.993.193
Depreciación del Ejercicio Educación Emprendedora (Anexo XI)	19.461.637	15.913.556
Depreciación del Ejercicio Semáforo Fondos Propios	7.385.161	3.837.508
Total	2.088.394.696	2.033.063.022

iniciado al solo afecto de su identificación
con el informe de fecha 2. MAYO 2020
Deloitte & Touche-Paraguay


Luis Fernando Sanabria
Gerente General


Liliana Marrocco Franco
Gerente de Contabilidad

Obligaciones financieras con entidades locales al 31.12.2019 (nota 8)

Acceptor	Moneda	Aprobación	Vencimiento	Tasa	Monto original	Saldo Capital al 31.12.2019
Banco Atlas S.A.	GUARANIES	25/04/2019	16/04/2020	9,00%	4.021.137.872	1.380.634.179
Banco Atlas S.A.	GUARANIES	19/07/2019	08/07/2020	9,00%	2.400.000.000	1.433.511.605
Banco Atlas S.A.	GUARANIES	16/12/2019	12/12/2020	8,75%	5.025.300.145	5.025.300.145
Sub-total					11.446.438.017	7.839.445.929
Banco GNB Paraguay S.A.	GUARANIES	21/05/2019	21/05/2020	9,75%	3.000.000.000	1.285.752.084
Banco GNB Paraguay S.A.	GUARANIES	11/06/2019	11/06/2020	9,50%	4.000.000.000	2.047.431.409
Banco GNB Paraguay S.A.	GUARANIES	26/06/2019	15/06/2020	9,50%	2.000.000.000	999.999.998
Banco GNB Paraguay S.A.	GUARANIES	12/07/2019	15/01/2020	8,00%	2.000.000.000	333.333.335
Banco GNB Paraguay S.A.	GUARANIES	24/07/2019	18/07/2020	9,50%	3.000.000.000	1.750.000.000
Banco GNB Paraguay S.A.	GUARANIES	12/11/2019	12/11/2020	9,00%	4.000.000.000	3.679.773.057
Banco GNB Paraguay S.A.	GUARANIES	04/12/2019	06/12/2020	9,00%	4.000.000.000	4.000.000.000
Banco GNB Paraguay S.A.	GUARANIES	12/12/2019	15/12/2020	9,00%	4.000.000.000	4.000.000.000
Banco GNB Paraguay S.A.	GUARANIES	26/12/2019	21/06/2020	7,85%	2.000.000.000	2.000.000.000
Sub-total					28.000.000.000	20.096.289.883
Banco Bilbao Vizcaya Argentaria Paraguay S.A.	GUARANIES	21/06/2019	15/06/2020	8,00%	2.500.000.000	1.250.000.000
Banco Bilbao Vizcaya Argentaria Paraguay S.A.	GUARANIES	29/07/2019	13/07/2020	8,00%	3.000.000.000	1.750.000.000
Banco Bilbao Vizcaya Argentaria Paraguay S.A.	GUARANIES	22/08/2019	17/08/2020	8,00%	2.500.000.000	1.666.666.668
Banco Bilbao Vizcaya Argentaria Paraguay S.A.	GUARANIES	20/11/2019	16/11/2020	8,00%	4.000.000.000	3.666.666.667
Banco Bilbao Vizcaya Argentaria Paraguay S.A.	GUARANIES	19/12/2019	14/12/2020	8,00%	4.200.000.000	4.200.000.000
Sub-total					16.200.000.000	12.533.333.337
Interfisa Banco S.A.E.C.A.	GUARANIES	13/08/2019	12/02/2020	9,00%	2.500.000.000	845.955.066
Interfisa Banco S.A.E.C.A.	GUARANIES	20/08/2019	19/02/2020	9,00%	2.000.000.000	676.761.625
Sub-total					4.500.000.000	1.522.716.691
Solar de Ahorro y Finanzas S.A.E.C.A.	GUARANIES	26/03/2019	20/03/2020	8,50%	3.014.718.501	777.821.594
Solar de Ahorro y Finanzas S.A.E.C.A.	GUARANIES	23/12/2019	23/12/2020	8,50%	3.015.106.867	3.015.106.867
Sub-total					6.029.825.368	3.792.928.461
Banco Continental SAECA	GUARANIES	25/10/2018	18/02/2020	7,50%	2.000.000.000	677.817.520
Banco Continental SAECA	GUARANIES	20/11/2018	24/09/2020	8,00%	2.850.000.000	2.158.495.989
Banco Continental SAECA	GUARANIES	12/12/2018	22/05/2020	8,00%	2.306.247.706	1.925.930.555
Sub-total					7.156.247.706	4.762.244.064
Banco Río S.A.	GUARANIES	28/08/2019	17/09/2020	9,00%	3.019.482.120	2.300.812.651
Sub-total					3.019.482.120	2.300.812.651
Total					76.351.993.211	52.847.771.016

Obligaciones financieras con entidades locales al 31.12.2018 (nota 8)

Acceptor	Moneda	Aprobación	Vencimiento	Tasa	Monto original	Saldo Capital al 31.12.2018
Banco Atlas S.A.	GUARANIES	14/03/2018	14/03/2019	8,50%	4.019.747.051	1.037.077.887
Banco Atlas S.A.	GUARANIES	28/06/2018	10/01/2019	7,50%	2.055.180.596	334.320.919
Banco Atlas S.A.	GUARANIES	28/11/2018	20/11/2019	8,00%	3.013.662.325	2.771.599.656
Banco Atlas S.A.	GUARANIES	03/12/2018	03/12/2019	8,00%	3.014.472.904	3.014.472.904
Sub-total					12.103.062.876	7.157.471.366
Banco GNB Paraguay S.A.	GUARANIES	22/03/2018	17/03/2019	8,00%	3.000.000.000	750.000.000
Banco GNB Paraguay S.A.	GUARANIES	27/04/2018	12/04/2019	8,00%	1.500.000.000	500.000.000
Banco GNB Paraguay S.A.	GUARANIES	16/05/2018	11/05/2019	8,50%	3.000.000.000	1.250.000.000
Banco GNB Paraguay S.A.	GUARANIES	13/06/2018	08/06/2019	8,00%	4.000.000.000	2.000.000.000
Banco GNB Paraguay S.A.	GUARANIES	25/07/2018	25/01/2019	6,50%	2.500.000.000	422.347.989
Banco GNB Paraguay S.A.	GUARANIES	29/08/2018	15/08/2019	8,50%	3.000.000.000	2.000.000.000
Banco GNB Paraguay S.A.	GUARANIES	18/12/2018	18/06/2019	9,00%	3.000.000.000	3.000.000.000
Banco GNB Paraguay S.A.	GUARANIES	21/12/2018	21/12/2019	10,50%	5.000.000.000	5.000.000.000
Banco GNB Paraguay S.A.	GUARANIES	26/12/2018	26/12/2019	10,50%	7.000.000.000	7.000.000.000
Sub-total					32.000.000.000	21.922.347.991
Banco Bilbao Vizcaya Argentaria Paraguay S.A.	GUARANIES	27/03/2018	25/03/2019	8,00%	2.000.000.000	500.000.001
Banco Bilbao Vizcaya Argentaria Paraguay S.A.	GUARANIES	26/04/2018	15/04/2019	8,00%	1.500.000.000	500.000.000
Banco Bilbao Vizcaya Argentaria Paraguay S.A.	GUARANIES	12/07/2018	08/07/2019	7,85%	2.000.000.000	1.166.666.665
Banco Bilbao Vizcaya Argentaria Paraguay S.A.	GUARANIES	18/09/2018	13/09/2019	8,00%	4.000.000.000	2.999.999.997
Banco Bilbao Vizcaya Argentaria Paraguay S.A.	GUARANIES	13/12/2018	09/12/2019	8,00%	4.000.000.000	4.000.000.000
Banco Bilbao Vizcaya Argentaria Paraguay S.A.	GUARANIES	18/12/2018	13/12/2019	8,00%	4.000.000.000	4.000.000.000
Sub-total					17.500.000.000	13.166.666.663
Interfisa Banco S.A.E.C.A.	GUARANIES	20/04/2018	22/04/2019	8,00%	2.511.621.717	859.058.027
Sub-total					2.511.621.717	859.058.027
Solar de Ahorro y Finanzas S.A.E.C.A.	GUARANIES	14/06/2018	10/06/2019	8,50%	3.014.803.402	1.539.842.813
Sub-total					3.014.803.402	1.539.842.813
Banco Continental SAECA	GUARANIES	25/10/2018	24/04/2019	7,50%	2.500.000.000	1.676.772.176
Banco Continental SAECA	GUARANIES	20/11/2018	20/11/2019	8,00%	3.000.000.000	2.758.796.218
Banco Continental SAECA	GUARANIES	12/12/2018	09/12/2019	8,00%	3.000.000.000	3.000.000.000
Sub-total					8.500.000.000	7.435.568.394
Banco Río S.A.	GUARANIES	30/05/2018	07/06/2019	8,50%	2.015.996.015	1.031.381.917
Banco Río S.A.	GUARANIES	13/06/2018	19/06/2019	8,50%	3.000.000.000	1.534.088.990
Banco Río S.A.	GUARANIES	19/12/2018	28/01/2019	9,00%	3.000.000.000	3.000.000.000
Sub-total					8.015.996.015	5.565.470.907
Total					83.645.484.010	57.646.426.161

Luis Fernando Sanabria
Gerente General

Lillana Marrozo Franco
Gerente de Contabilidad

inicialado al solo efecto de su identificación
con el informe de fecha... 22 MAYO 2020...
Deloitte & Touche-Paraguay

FUNDACIÓN PARAGUAYA DE COOPERACIÓN Y DESARROLLO
ESTADOS FINANCIEROS AL 31 DE DICIEMBRE DE 2019

Obligaciones financieras con entidades del exterior (nota 8)	Al 31 de diciembre de 2019			Al 31 de diciembre de 2018		
	Corto plazo	Largo plazo	Total	Corto plazo	Largo plazo	Total
Banco Interamericano de Desarrollo (BID)						
a) Convenio de financiamiento – Fondo Rotatorio SP/SD-87-08-PR celebrado entre el BID y FPCC por un total de Fr.Sw.780.750 (Parte A) para la ejecución de un programa de crédito y capacitación dirigida a microempresarios. Los vencimientos de capital e intereses son semestrales, entre el 06/01/98 y el 06/07/2027. Además se abona una comisión del 1% anual pagaderas a partir de la fecha del último desembolso (setiembre de 1990).	182.165.768	-	182.165.768	190.685.774	-	190.685.774
b) Convenio de financiamiento y cooperación técnica Nº SP/SF-02-12-PR, celebrado entre el BID y FPCC por un total de USD 600.000 (financiamiento reembolsable) y USD 250.000 por la asistencia técnica (no reembolsable). El objetivo del proyecto es contribuir al mejoramiento del nivel de vida de pequeños productores rurales asociados en Organizaciones rurales. El pago se efectuará en 40 cuotas semestrales consecutivas e iguales con un período de gracia de capital de 5 años. La tasa de interés es del 2,5% anual, pagaderos en forma semestral desde la firma del contrato. El crédito será reembolsado en dólares estadounidenses. El saldo del principal al 31/12/2011 asciende a USD 532.438,88 (USD 350.838,14 al 31/12/2010). El vencimiento de la operación es 21/11/2022.	424.436.203	423.200.241	847.636.444	264.468.564	793.352.447	1.057.821.011
Loctund Limited Partnership						
Prestamos en Garantías equivalentes a USD 2.000.000. Tasa variable resultante de la sumatoria de la tasa del 4% más CDA 180 días. Un año de período de gracia, y posterior pago del principal en cuotas trimestrales. Vencimiento 03/abr/2021.	12.774.180.000		12.774.180.000	-	-	-
Préstamo a plazo fijo obtenido de dicha entidad por valor de Gs.8.317.725.000 en fecha 21 de setiembre del 2015 sujeto a las siguientes condiciones: tasa de interés ajustable trimestralmente del 7,55 % anual más la tasa de interés pasiva efectiva promedio ponderado en moneda nacional de los certificados de depósitos de ahorro a 180 días para bancos del sistema financiero paraguayo publicada en la página web de la Superintendencia de Bancos del Banco Central del Paraguay. Para el primer trimestre la tasa de interés establecida es del 10,39 %. El plazo total de la operación es de 4 años, con un período de gracia de doce (12) meses. La fecha de vencimiento final de esta operación es el 09 de setiembre del 2018.				1.919.475.000		1.919.475.000

inicializado al solo efecto de su identificación:
con el informe de fecha **2 MAYO 2020**
Deloitte & Touche-Paraguay

FUNDACIÓN PARAGUAYA DE COOPERACIÓN Y DESARROLLO
ESTADOS FINANCIEROS AL 31 DE DICIEMBRE DE 2018

	Al 31 de diciembre de 2019		Al 31 de diciembre de 2017	
	Corto plazo	Largo plazo	Total	Total
Obligaciones financieras con entidades del exterior (nota 8)				
Oikocredit				
Préstamo a plazo fijo obtenido de dicha entidad en fecha 14 de Diciembre de 2015 por Gs. 15.825.970.000, a una tasa de interés del 9,3 %, para los primeros seis meses. Para el resto del período, la tasa de interés será actualizada semestralmente y será la que surja del promedio ponderado en moneda nacional de los certificados de ahorro a 180 días para bancos del sistema financiero paraguayo publicada en la página web de la Superintendencia de Bancos del Banco Central del Paraguay. .El préstamo es a 5 años de plazo .La fecha de vencimiento final de esta operación es el 14 de junio de 2021.	12.610.388.000	-	12.610.388.000	18.915.582.000
Kiva				
Kiva es una organización basada en Estados Unidos que permite prestar dinero a pequeñas empresas o emprendedores de países en vías de desarrollo a través de internet. Es una organización sin ánimo de lucro que no cobra intereses por los préstamos que canaliza. A través de Kiva, cualquier persona puede prestar dinero (a partir de 25 dólares) de manera segura a emprendedores que han presentado su idea de negocios a la entidad socia de Kiva en el país donde vive el microempresario. Los plazos son variables de acuerdo al plazo solicitado por el microempresario.	13.454.122.174	-	13.454.122.174	10.478.400.301
INCOFIN				
Prestamos en Guaraníes equivalentes a USD 2.000.000. Tasa variable resultante de la sumatoria de la tasa del 6,98% más CDA 180 días. Un año de periodo de gracia, y posterior pago del principal en cuotas trimestrales. Vencimiento 09/set/2018.	-	11.154.000.000	11.154.000.000	11.154.000.000
Total obligaciones financieras con entidades del exterior	39.445.292.145	11.577.200.241	51.022.492.386	43.715.964.086


Luis Fernando Sanabria
Gerente General


Liliana Marroco Franco
Gerente de Contabilidad

inicialado al solo efecto de su identificación:
con el informe de fecha... **22 MAYO 2020**
Deloitte & Touche-Paraguay

FUNDACIÓN PARAGUAYA DE COOPERACIÓN Y DESARROLLO
ESTADOS FINANCIEROS AL 31 DE DICIEMBRE DE 2019

Donante y/o proyecto	Descripción del Convenio o donación	Recursos de convenios utilizados al		Gastos de convenios utilizados al		Neto		Donaciones recibidas a realizar	
		31/12/2019	31/12/2018	31/12/2019	31/12/2018	31/12/2019	31/12/2018	31/12/2019	31/12/2018
Peery Foundation	Convenio para el desarrollo del programa piloto "Comité de Mujeres Emprendedoras Rurales". Fondo de Becas y Difusión de modelo institucional Convenio para el programa de "Erradicación de la Pobreza".	149.720.062	165.731.434	(149.720.062)	(165.731.434)	-	-	-	44.790.852
Proyecto Pasantía	Fundación Paraguaya promueve la venida de estudiantes de grado y post grado de universidades principalmente de EEUU y Europa para apoyar sus programas y ganar experiencia de campo en Latinoamérica. Los gastos que implica el programa son transferidos a los estudiantes.	386.088.871	468.981.769	(475.074.725)	(561.684.802)	(88.985.854)	(92.703.033)	-	-
Convenio SKOLL	En esta oportunidad, Skoll vuelve a apostar por otra innovación social de la Fundación Paraguaya, el Semaforo de Eliminación de Pobreza para continuar con su desarrollo y probarlo en contexto de trabajo con Gobiernos y otros países (Tanzania).	115.985.839	139.145.401	(99.133.339)	(139.145.401)	16.852.500	-	-	110.045.387
Semaforo Eliminación Pobreza - SKOLL - BENETECH	La Fundación Skoll impulsa el cambio a gran escala mediante la inversión en, conectar, y la celebración de los emprendedores sociales y los innovadores que ayudan a resolver los problemas más apremiantes del mundo. Adaptación de Software de la Plataforma del Semaforo Poverty Spotlight	60.954.855	50.593.741	(3.278.539)	(50.593.741)	57.676.316	-	-	59.302.341

Donante y/o proyecto	Descripción del Convenio o donación	Recursos de convenios utilizados al		Gastos de convenios utilizados al		Neto		Donaciones recibidas a realizar	
		31/12/2019	31/12/2018	31/12/2019	31/12/2018	31/12/2019	31/12/2018	31/12/2019	31/12/2018
Toms Shoes y LDS	Acuerdo con TOMS Shoes Inc. mediante el cual la Fundación Paraguaya entrega sin costo a los hijos de sus clientes y beneficiarios de sus programas, alpargatas donadas por la empresa Toms Shoes Inc., según acuerdo firmado en febrero/2012. Acuerdo realizado con Wheelchair Foundation Convenio por la donación de 270 sillas de ruedas a través de la Fundación Paraguaya. Convenio firmado en Octubre 2013.	188.739.746	893.960.967	(188.739.746)	(893.946.836)	-	14.131	759.347.806	112.647.514
Semaforo Eliminación Pobreza - Peery Foundation	Proyecto enfocado en fortalecer a las familias para construir una vida digna y llegar a la autosuficiencia. Promover el Semaforo de Eliminación de Pobreza de la Fundación Paraguaya dirigida a la Pobreza Multidimensional.	2.307.518.855	679.334.167	(1.259.078.042)	(334.142.297)	1.048.440.813	345.191.870	-	754.551.113

inicializado al solo efecto de su identificación
con el informe de fecha... 2.2. MAYO 2020
Deloitte & Touche-Paraguay

FUNDACIÓN PARAGUAYA DE COOPERACIÓN Y DESARROLLO
ESTADOS FINANCIEROS AL 31 DE DICIEMBRE DE 2019

Recursos de la unidad de microfinanzas

Donante y/o proyecto	Descripción del convenio o donación	Recursos de convenios utilizados al		Gastos de convenios utilizados al		Neto		Donaciones recibidas a realizar	
		31/12/2019	31/12/2018	31/12/2019	31/12/2018	31/12/2019	31/12/2018	31/12/2019	31/12/2018
Corporación Andina de Fomento	El 14 de junio de 2016, CAF aprobó una Cooperación Técnica no Reembolsable, a favor de la Fundación Paraguaya, para apoyar el proyecto "Mi baño, mi cocina, mi orgullo", cuyo objeto es educar y generar conciencia en poblaciones de escasos recursos sobre la existencia de múltiples dimensiones de la pobreza incluyendo la problemática de saneamiento y salubridad. El 7 de diciembre de 2016, CAF aprobó una Cooperación Técnica no Reembolsable, a favor de la Fundación Paraguaya para promover la difusión de la herramienta El Semáforo de Eliminación de Pobreza entre empresas y municipalidades del Paraguay para la identificación y generación de soluciones más eficientes contra la pobreza	926.572.163	761.639.307	(673.544.827)	(758.409.307)	253.027.336	3.230.000		186.286.196
Eliminación de la pobreza-Fondos Propios	Proyecto que busca aportar soluciones innovadoras a la pobreza, y al mismo tiempo identificar soluciones prácticas que normalmente están a la mano de las familias, pero que no pueden ser vislumbradas sin el asesoramiento de una persona que actúa como mentor. La medición de pobreza se realiza a través de un software diseñado por Hewlett Packard de relevamiento de información.	1.895.642.681	1.559.368.363	(3.219.994.526)	(2.191.356.559)	(1.324.351.845)	(631.988.196)		
Semáforo Eliminación Pobreza - Iniciativa "Cerrito"	Promover la creación y el desarrollo de empresas sostenibles que contribuyan a la creación de valor económico, social, cívico y ambiental para nuestra comunidad. Fondo designado para financiar el proyecto "Mejor nutridos cuidamos nuestro planeta" (Semillas y cursos para Escuelas Agrícolas)	1.192.880	176.387.860	(478.561.549)	(573.102.440)	(477.368.669)	(396.714.580)		
Semáforo Educativo Eliminación Pobreza	Proyecto enfocado en la educación para promover el Semáforo de Eliminación de Pobreza de la Fundación Paraguaya.	-	-	(85.345.107)	-	(85.345.107)	-		
Convenio IDRC	Convenio firmado para la realización de investigaciones para el desarrollo internacional. Investigación sobre el impacto del escalamiento del Semáforo de Eliminación de Pobreza de la Fundación Paraguaya a nivel Mundial (imagen, irradiación)	288.846.305	621.255.215	(288.846.305)	(621.255.215)	-	-	54.636.701	123.131.207

Handwritten signature and initials in blue ink.

inicializado al solo efecto de su identificación
con el informe de fecha... 2-2 MAYO 2020
Deloitte & Touche-Paraguay

FUNDACIÓN PARAGUAYA DE COOPERACIÓN Y DESARROLLO
ESTADOS FINANCIEROS AL 31 DE DICIEMBRE DE 2019
Recursos de la unidad de microfinanzas

Donante y/o proyecto	Descripción del Convenio o donación	Recursos de convenios utilizados al		Gastos de convenios utilizados al		Neto		Donaciones recibidas a realizar	
		31/12/2019	31/12/2018	31/12/2019	31/12/2018	31/12/2019	31/12/2018	31/12/2019	31/12/2018
Proyecto LEMONAID	El proyecto busca lograr la inclusión financiera de personas con discapacidad visual a través del acceso a nuestro programas de Microfinanzas, la posibilidad de acceder a créditos para fortalecer sus emprendimientos, acceso a productos de microfranquicias, talleres de capacitación y mentoría en educación financiera y emprendedurismo, acompañamiento del Semáforo de Eliminación de Pobreza, una herramienta que motiva a las familias a salir de la pobreza mediante la auto evaluación de su calidad de vida y la auto gestión de soluciones a distintos indicadores de pobreza.	298.152.332	294.462.509	(237.861.148)	(294.462.509)	60.291.184	-		313.982.583
Convenio WWF	Convenio que trata la protección medioambiental y conservación de la naturaleza. Impulsa una nueva estrategia de trabajo en relación a 6 objetivos globales denominados prácticas: clima y energía, océanos, vida silvestre, bosques, agua y alimentos. Reconocimiento a líderes del desarrollo sostenible en Paraguay (Evento de Premiación)	141.422.600		(141.422.600)					
	Total unidad de microfinanzas	6.760.837.189	5.810.860.733	(7.300.600.515)	(6.583.830.541)	(539.763.326)	(772.969.808)	813.984.507	1.704.737.193

Liliana Marrocco Franco
Liliana Marrocco Franco
Gerente de Contabilidad

Luis Fernando Sanabria
Luis Fernando Sanabria
Gerente General

inicializado al solo efecto de su identificación
con el informe de fecha **22 Mayo 2020**
Deloitte & Touche-Paraguay

Recursos de la unidad de escuelas agrícolas autosuficientes

Donante y/o proyecto	Descripción del Convenio o donación	Recursos del programa al		Gastos del programa al		Neto		Donaciones recibidas a realizar	
		31/12/2019	31/12/2018	31/12/2019	31/12/2018	31/12/2019	31/12/2018	31/12/2019	31/12/2018
Escuela Agrícola San Francisco de Asís - Cerrito	El 1° de enero de 2003 n virtud del contrato de donación con cargo firmado en fecha 20 de diciembre de 2002 entre la Fundación y la Asociación Paraguaya de Educación y Asistencia (APEA), esta última entregó a la Fundación como donación los terrenos, edificios e instalaciones de la Escuela Agrícola "San Francisco de Asís" ubicada en la localidad de Cerrito (Departamento de Presidente Hayes – Chaco paraguayo). Estos activos recibidos en donación con cargo, fueron activados por la Fundación al 31 de diciembre de 2002 bajo el rubro "Propiedad, planta y equipos" y están sujetas a las obligaciones y compromisos mencionados en la nota 12. Convenios firmados con Global Giving, Karen Ansara y la Fundación Disney permiten reforzar las mejoras de la infraestructura de la Escuela, como ser el área de la lavandería, y de las instalaciones en la huerta orgánica (Programa Vivir Saludablemente). En el 2016 la Fundación Paraguaya y UNESCO-UNEVOC han firmado un convenio en el contexto de la mejora de la educación agrícola y de la formación de docentes mediante el desarrollo de material de video en español sobre prácticas agrícolas ejemplares, incluyendo la agricultura y la jardinería vegetal, la apicultura y la pesca, y capacitar a maestros nacionales y regionales en el uso de Recursos Educativos Abiertos en la agricultura. La Fundación Paraguaya y la Embajada de la República Checa han firmado un convenio que busca el desarrollo de las unidades de negocio para apoyar la educación de los jóvenes rurales. En la Escuela de San Francisco de Asís, mediante la construcción de una sala de germinación.	4.957.786.155	5.421.409.586	(5.837.469.470)	(5.878.896.218)	(879.683.315)	(457.486.632)	13.069.921	12.490.178
Escuela Agrícola Belén	Aldes SOS ha otorgado a la institución la Escuela de Belén en usufructo por el término de 20 años y le ha donado los bienes muebles y semovientes existentes en la citada escuela. En dicha escuela se aplica la réplica del modelo de escuelas agrícolas autosuficiente. Al igual que la escuela San Francisco de Asís "Cerrito", la escuela en Belén recibió el apoyo de Resources Foundation destinado al programa Vivir Saludablemente con Hortalizas Orgánicas. Además, en el año 2011 la Fundación Peery and Marriott se comprometió a otorgar fondos para financiar los costos operativos de la escuela de Belén por un importe total de USD 200.000, duración 4 años. En Marzo del 2015 la República Checa firmó un convenio para el "Desarrollo de unidades de negocio para apoyar la educación de los estudiantes en la Escuela de Agricultura de Belén", mediante la construcción de la unidad de cría de pollos de engorde en la Escuela Agrícola de Belén.	990.300.793	1.458.649.516	(1.840.172.997)	(2.222.195.437)	(849.872.204)	(763.545.921)	-	-
Escuela Agrícola San Pedro	En fecha 16 de febrero de 2011 la Fundación recibió en usufructo los bienes inmuebles de la Granja San Fernando, ubicada en San Pedro, para administrarla y dar continuidad al trabajo social de la zona. El plazo del usufructo será de 20 años, prorrogables. En dicha escuela se aplica la réplica del modelo de escuelas agrícolas autosuficiente.	-	301.036.811	(35.899.690)	(1.242.320.486)	(35.899.690)	(931.283.675)	-	-

[Handwritten signature]

Finalizado al solo efecto de su identificación:
con el informe de fecha **22 MAYO 2020**
Deloitte & Touche-Paraguay

FUNDACIÓN PARAGUAYA DE COOPERACIÓN Y DESARROLLO
ESTADOS FINANCIEROS AL 31 DE DICIEMBRE DE 2019

Recursos de la unidad de escuelas agrícolas autosuficientes

Donante y/o proyecto	Descripción del Convenio o donación	Recursos del programa al		Gastos del programa al		Neto		Donaciones recibidas a realizar	
		31/12/2019	31/12/2018	31/12/2019	31/12/2018	31/12/2019	31/12/2018	31/12/2019	31/12/2018
HDF	El proyecto La innovación y el espíritu empresarial en la educación a través del club de negocios en Itirapetã 15/2015-31/3/2018	-	210.362.851		(210.362.851)	-	-		
Réplicas	Fondos recibidos para la diseminación y réplica del modelo de la escuela autosostenible de la Fundación Paraguaya.	66.853.211	79.897.581	(859.013.606)	(781.984.246)	(792.160.395)	(702.086.665)		
Opportunity	Programa piloto Club Empresarial, destinado a establecer cuarenta clubes de negocios en veinte escuelas en Tanzania. El proyecto beneficiará a 1200 alumnos de escuelas primaria y secundaria, además mejorará la calidad de educación para adquirir conocimiento, competencia y actitudes para el ámbito laboral. La vigencia del contrato es desde el 14 de agosto de 2017 al 30 de abril de 2018. Además contamos con un contrato adicional que evaluará el impacto del proyecto. La vigencia del contrato es desde el 23 de febrero de 2018 hasta el 30 de abril de 2018.		530.941.781		(530.941.781)	-	-		18.360.427
Total unidad de escuelas agrícolas autosuficientes		6.014.940.159	8.007.298.126	(8.572.555.763)	(10.856.701.019)	(2.557.615.604)	(2.854.402.893)	13.069.921	30.850.605


Luis Fernando Sanabria
Gerente General


Liliana Marrocco Franco
Gerente de Contabilidad

iniciado al solo efecto de su identificación
con el informe de fecha... **22 MAYO 2020**
Deloitte & Touche-Paraguay

FUNDACIÓN PARAGUAYA DE COOPERACIÓN Y DESARROLLO
ESTADOS FINANCIEROS AL 31 DE DICIEMBRE DE 2019

Donante y/o proyecto	Descripción del Convenio o donación	Recursos del programa al		Gastos del programa al		Neto		Donaciones (en efectivo) recibidas y no utilizadas al	
		31/12/2019	31/12/2018	31/12/2019	31/12/2018	31/12/2019	31/12/2018	31/12/2019	31/12/2018
Varias entidades	Desde 1994 la Fundación ha recibido fondos de fuentes locales destinados al financiamiento de gastos para el programa Educación Emprendedora, cuyo objetivo es la educación económica a niños y jóvenes de nivel escolar.	1.374.141.477	1.516.781.242	(1.654.937.246)	(1.642.795.873)	(280.795.769)	(126.014.631)	-	-
Fomin-YEP	El 9 de noviembre de 2015, la Fundación Paraguaya y el BID han firmado un convenio de cooperación técnica no reembolsable llamado "Programa de escalamiento de emprendimientos juveniles en Paraguay" cuyo objetivo es incrementar el número de emprendimientos existentes de jóvenes de escasos recursos a nivel nacional. El proyecto finaliza el 31 de marzo de 2019.-	1.957.071.124	1.872.047.411	(1.957.071.124)	(1.810.645.930)	-	61.401.481	384.576.325	-
	Total unidad de educación emprendedora	3.331.212.601	3.388.828.653	(3.612.008.370)	(3.453.441.803)	(280.795.769)	(64.613.150)	384.576.325	-


Luis Fernando Sanabria
Gerente General


Liliana Marroño Franco
Gerente de Contabilidad

iniciado al solo efecto de su identificación
con el informe de fecha... **22 MAYO 2020**
Deloitte & Touche-Paraguay

FUNDACIÓN PARAGUAYA DE COOPERACIÓN Y DESARROLLO
ESTADO DE RECURSOS Y GASTOS -UNIDAD DE MICROFINANZAS
Presentado en forma comparativa con el ejercicio finalizado el 31 de diciembre de 2018
(Expresado en Guaraníes)


	31.12.2019	31.12.2018
Ingresos Financieros	55.147.575.823	54.266.674.447
Productos por cartera vigente	40.880.540.681	40.989.878.086
Productos por cartera vencida	785.206.739	783.286.551
Comision de Cartera y Contingentes	13.220.445.132	12.280.492.408
Productos por disponibilidades e inversiones temporales	261.383.271	213.017.402
	(7.684.114.668)	(7.032.606.480)
Gastos financieros	47.463.461.155	47.234.067.967
<u>Margen bruto financiero</u>	2.957.186.917	2.827.756.025
Recuperación de activos financieros	(5.780.413.089)	(4.540.121.622)
Cargos por incobrabilidad (nota 5)	44.640.234.983	45.521.702.370
<u>Margen Financiero después de Incobrables</u>	5.431.090.114	5.755.404.509
Otros ingresos operativos	(276.948.736)	(446.943.869)
Efecto diferencia de cambio	49.794.376.361	50.830.163.010
<u>Margen bruto de operación</u>	(42.958.914.232)	(41.204.920.754)
Gastos de administración	(27.600.165.240)	(25.919.713.798)
Gastos de personal	(1.886.747.167)	(1.905.168.769)
Honorarios profesionales	(1.955.296.647)	(2.030.050.526)
Servicios contratados	(1.965.217.595)	(1.863.957.194)
Seguros, custodia y vigilancia	(2.515.679.255)	(2.541.907.549)
Movilidad y viaticos - Gastos de representación	(155.538.955)	(117.304.343)
Impuestos, tasas y patentes	(1.191.139.947)	(1.086.218.894)
Mantenimiento y reparaciones	(800.773.606)	(764.258.565)
Depreciación y desvalorización de bienes de uso	(1.937.700.707)	(1.778.914.057)
Alquileres pagados	(648.614.566)	(433.155.046)
Comunicación y promoción	(331.331.574)	(263.285.790)
Capacitación al personal	(1.970.708.973)	(2.500.986.223)
Otros gastos de administración	1.262.815.357	-
Donaciones MF	8.098.277.486	9.625.242.256
Sub-total	(708.141.144)	(918.271.666)
Impuestos a la renta	7.390.136.342	8.706.970.590
Total		
Convenios relacionados a las Microfinanzas		
<u>Semaforo Eliminación Pobreza - Fondos Propios</u>		
Recursos del proyecto	1.895.642.681	1.559.368.363
(-) Gastos del proyecto	(3.219.994.526)	(2.191.356.559)
<u>Semaforo Eliminación Pobreza - Iniciativa "Cerrito"</u>		
Recursos del proyecto	1.192.880	176.387.860
(-) Gastos del proyecto	(478.561.549)	(573.102.440)
<u>Semaforo Eliminación Pobreza - Peery Foundation</u>		
Recursos del proyecto	2.307.518.855	679.334.167
(-) Gastos del proyecto	(1.259.078.042)	(334.142.297)
<u>Semaforo Eliminación Pobreza - SKOLL</u>		
Recursos del proyecto	115.985.839	139.145.401
(-) Gastos del proyecto	(99.133.339)	(139.145.401)
<u>Semaforo Eliminación Pobreza - SKOLL - BENETECH</u>		
Recursos del proyecto	60.954.855	50.593.741
(-) Gastos del proyecto	(3.278.539)	(50.593.741)
<u>Convenio TOM's & LDS</u>		
Recursos del proyecto	188.739.746	893.960.967
(-) Gastos del proyecto	(188.739.746)	(893.946.836)
<u>Semaforo Educativo Eliminación Pobreza</u>		
Recursos del proyecto	-	-
(-) Gastos del proyecto	(85.345.107)	-
<u>Convenio WWF</u>		
Recursos del proyecto	141.422.600	-
(-) Gastos del proyecto	(141.422.600)	-
Sub-total	(764.095.992)	(683.496.775)


Inicialado al solo efecto de su identificación
con el informe de fecha **22 MAYO 2020**
Deloitte & Touche-Paraguay

Convenios relacionados a las Microfinanzas (Continuación)

	31.12.2019	31.12.2018
<u>Proyecto CAF</u>		
Recursos del proyecto	926.572.163	761.639.307
(-) Gastos del proyecto	(673.544.827)	(758.409.307)
<u>Proyecto LEMONAID</u>		
Recursos del proyecto	298.152.332	294.462.509
(-) Gastos del proyecto	(237.861.148)	(294.462.509)
<u>Proyecto IDRC</u>		
Recursos del proyecto	288.846.305	621.255.215
(-) Gastos del proyecto	(288.846.305)	(621.255.215)
<u>Programa de Becas</u>		
Recursos del proyecto	149.720.062	165.731.434
(-) Gastos del proyecto	(149.720.062)	(165.731.434)
<u>Proyecto Pasantias</u>		
Recursos del proyecto	386.088.871	468.981.769
(-) Gastos del proyecto	(475.074.725)	(561.684.802)
Sub-total	224.332.666	(89.473.033)
Total	(539.763.326)	(772.969.808)
Superávit neto de la unidad de microfinanzas	8.821.329.517	8.852.272.448


Luis Fernando Sanabria
Gerente General


Liliana Marroço Franco
Gerente de Contabilidad

inicialado al solo efecto de su identificación
con el informe de fecha... **2-2 MAYO 2020** ...
Deloitte & Touche-Paraguay 

	<u>31.12.2019</u>	<u>31.12.2018</u>
<u>Recursos de la escuela agrícola "San Francisco de Asís"</u>		
Productos pecuarios	822.969.674	864.955.079
Productos agrícolas	143.614.868	67.183.696
Hotel	2.151.853.185	2.170.343.044
Académico	380.587.366	376.637.454
Ingresos por productos terminados	531.633.037	524.683.051
Industria Lactea	512.134.506	548.575.018
Heladería	18.003.634	14.541.816
Microfranquicias	29.955.045	
Panadería	104.322.655	96.006.019
Otros ingresos	161.262.727	123.407.605
Sub-total	4.856.336.697	4.786.332.782
<u>Gastos de la escuela agrícola "San Francisco de Asís"</u>		
Remuneraciones y cargas sociales	(1.261.140.533)	(1.197.133.300)
Viajes y viáticos del personal	(24.860.753)	(23.689.646)
Gastos de oficina	(278.575.215)	(264.521.002)
Mantenimiento y reparación de bienes	(66.836.761)	(74.807.795)
Honorarios profesionales	(214.755.108)	(177.427.613)
Seguros sobre riesgos varios	(24.345.465)	(23.185.514)
Otros gastos	(2.976.869.309)	(3.243.958.717)
Sub-total	(4.847.383.144)	(5.004.723.587)
<u>Margen Operativo</u>		
Asistencia técnica	772.727	7.426.250
Donaciones recibidas	1.696.731	607.850.554
Ajuste de Inventarios	-	-
Depreciaciones y amortizaciones	(942.315.418)	(854.372.631)
Resultado por Ejecución de Proyectos	51.209.092	-
Total	(879.683.315)	(457.486.632)
<u>Recursos de la escuela agrícola "Belén"</u>		
	31.12.2019	31.12.2018
Recursos propios de la Escuela	990.300.793	1.458.649.516
Recursos de proyectos	-	-
(-) Gastos propios de la Escuela	(1.840.172.997)	(2.222.195.437)
(-) Gastos de proyectos	-	-
Total	(849.872.204)	(763.545.921)
<u>Recursos de la escuela agrícola "San Pedro"</u>		
	31.12.2019	31.12.2018
Recursos propios de la Escuela	-	301.036.811
Recursos de proyectos	-	-
(-) Gastos propios de la Escuela	(35.899.690)	(1.232.320.486)
(-) Gastos de proyectos	-	-
Total	(35.899.690)	(931.283.675)
<u>Convenios relacionados a las escuelas agrícolas autosuficientes : Réplicas</u>		
	31.12.2019	31.12.2018
<u>Programa de réplicas</u>		
Recursos del proyecto	66.853.211	79.897.581
Gastos del proyecto	(859.013.606)	(781.984.246)
Sub-total	(792.160.395)	(702.086.665)
Total	(792.160.395)	(702.086.665)
Sub-total	(1.677.932.289)	(2.396.916.261)
Superávit- déficit neto de la unidad de escuelas agrícolas	(2.557.615.604)	(2.854.402.893)


 Luis Fernando Sanabria
 Gerente General


 Liliana Marrocco Franco
 Gerente de Contabilidad

Inicialado al solo efecto de su identificación
 con el informe de fecha **22 MAYO 2020**
 Deloitte & Touche-Paraguay

FUNDACIÓN PARAGUAYA DE COOPERACIÓN Y DESARROLLO
ESTADO DE RECURSOS Y GASTOS -UNIDAD DE EDUCACIÓN EMPRENDEDORA

ANEXO IX

Presentado en forma comparativa con el ejercicio finalizado el 31 de diciembre de 2018
(Expresado en Guaraníes)

	31.12.2019	31.12.2018
<u>Recursos de la unidad Educación emprendedora</u>		
Donaciones recibidas para gastos administrativos	-	551.842.373
Ingresos foro internacional	-	-
Ingresos foro de emprendedores	150.163.692	113.227.275
Otros Ingresos	1.223.977.785	791.604.357
Sub-total	1.374.141.477	1.456.674.005
<u>Gastos de la unidad Educación emprendedora</u>		
Remuneraciones y cargas sociales	(1.016.058.136)	(973.491.697)
Gastos de movilidad y viajes	(86.134.267)	(100.788.391)
Gastos de oficina	(153.031.483)	(129.620.190)
Mantenimiento y reparación de bienes	(15.937.874)	(7.447.212)
Alquileres pagados	(12.672.171)	-
Depreciaciones y amortizaciones	(19.461.637)	(15.913.556)
Seguros sobre riesgos varios	(4.734.587)	(4.885.936)
Servicios de limpieza	(10.212.839)	(9.688.074)
Gastos Foro Internacional	-	-
Gastos Foro de Emprendedores	(105.653.673)	(149.562.557)
Otros gastos	(155.041.485)	(28.558.692)
Concurso y eventos especiales	(75.999.094)	(162.732.331)
Sub-total	(1.654.937.246)	(1.582.688.636)
Total	(280.795.769)	(126.014.631)
<u>Convenios relacionados a las educación emprendedora</u>		
	31.12.2019	31.12.2018
<u>Proyecto - FOMIN/- YEP</u>		
Recursos del proyecto	1.957.071.124	1.872.047.411
Gastos del proyecto	(1.957.071.124)	(1.810.645.930)
Sub-total	-	61.401.481
Total	-	61.401.481
Superávit- deficit neto de la unidad de educación emprendedora	(280.795.769)	(64.613.150)


Luis Fernando Sanabria
Gerente General


Liliana Marroco Franco
Gerente de Contabilidad

inicialado al solo efecto de su identificación
con el informe de fecha **2 MAYO 2020**
Deloitte & Touche-Paraguay