



Hermosillo, Sonora; a 17 de Marzo de 2008.

"2008: Año Por un Desarrollo Social Consolidado"

C.P. LAURO RIVERA BRINGAS. Subsecretario de Egresos. Presente.-

En atención a su Oficio N° 05.06-173/08 de fecha 18 de Febrero del presente, adjunto al presente le envié los formatos que contienen el informe de la Cuenta de la Hacienda Publica Estatal 2007 del Fideicomiso Fondo de Fomento Agropecuario del Estado de Sonora "FOFAES", a efecto de que se incluya en el informe que le rinde el ejecutivo al H. Congreso del Estado.

Cabe señalar, que dicho informe contiene los recursos del presupuesto 2005, 2006 y 2007 que fueron depositados y ejercidos durante el periodo del 1° de Enero al 31 de Diciembre del 2007.

Sin otro particular, estaremos atentos para cualquier aclaración al respecto, reiterándole mi más distinguida consideración.

Atentamente.

LIC. JORGE A. ROSAS ESTAVILLO. Director General de Planeación, Estadística y Estudios Hacendarios.



Handwritten signature and date 17.55 hr

C.c.p. C.P. Ernesto Vargas Gaytan.- Secretario de Hacienda. Lic. Jose Antonio Castillo Garcia. Director General de Evaluación y Seguimiento de Gasto Público. Archivo.

Anexos: CPO-07-01, CPO-07-02, CPO-07-03, CPO-07-04, Informe Contable y Financiero



**SISTEMA ESTATAL DE EVALUACION DEL DESEMPEÑO
SEGUIMIENTO FINANCIERO DE ORGANISMOS Y
ENTIDADES DE LA ADMINISTRACION PUBLICA ESTATAL
(EJERCICIO FISCAL 2007)**

NOMBRE DEL ORGANISMO: FIDEICOMISO FONDO DE FOMENTO AGROPECUARIO DEL ESTADO DE SONORA "FOFAES"

INGRESOS:

(Pesos)

CONCEPTO	PROGRAMADO ORIGINAL	MODIFICADO	ALCANZADO	% ALCANZADO VS ORIGINAL	EJERCICIO FISCAL AÑO ANTERIOR	% ALCANZADO VS. EJERCICIO ANTERIOR
ESTATALES	322,480,510.00	488,509,236.68	425,361,327.88	131.90	393,134,682.02	108.20
FEDERALES	571,660,796.00	1,332,282,539.71	1,271,669,557.41	222.45	1,001,741,848.08	126.95
SAGARPA	487,787,796.00	969,423,213.97	921,810,222.67	187.05	781,512,479.34	117.95
CNA	103,863,000.00	362,859,325.74	349,859,334.74	938.85	220,229,366.74	168.86
INGRESOS PROPIOS (APLICADOS)	0.00	21,329,259.94	19,106,563.21	0.00	15,564,378.30	122.76
SAGARPA	0.00	16,343,192.99	15,943,192.99	0.00	11,130,986.59	143.23
CNA	0.00	4,986,066.95	3,163,370.22	0.00	4,433,391.71	0.00
SUBTOTAL	894,141,306.00	1,842,121,036.33	1,716,137,448.50	191.93	1,410,440,906.40	121.67
OTROS INGRESOS PROPIOS (NO APLICADOS)			17,044,249.94		11,470,934.81	
SAGARPA			10,354,277.38		6,546,345.66	
CNA			6,689,972.56		4,922,589.73	
TOTAL	894,141,306.00	1,842,121,036.33	1,733,181,698.44	193.84	1,421,911,841.21	121.89

EGRESOS: (GLOBAL)

(Pesos)

CAPITULO	PROGRAMADO ORIGINAL	MODIFICADO	TOTAL EJERCIDO	% EJERCIDO VS ORIGINAL	EJERCICIO FISCAL AÑO ANTERIOR	% ALCANZADO VS. EJERCICIO ANTERIOR
1000						
2000						
3000			2,485,014.11	0.00	802,615.30	309.61
4000						
5000						
6000	894,141,306.00	1,842,121,036.33	583,023,511.94	65.20	532,463,923.75	109.50
SAGARPA	790,278,306.00	1,489,985,837.99	488,289,153.97	59.00	411,416,130.26	113.34
CNA	103,863,000.00	372,155,398.34	116,734,357.97	112.39	121,047,793.49	96.44
7000						
8000						
9000						
TOTAL	894,141,306.00	1,842,121,036.33	585,508,526.05	65.48	533,266,539.05	109.80

C.P. Ernesto Vargas Gaytan

Secretario de Hacienda y Vicepresidente Suplente del
Comité Técnico del Fideicomiso FOFAES.


**SISTEMA ESTATAL DE EVALUACION DEL DESEMPEÑO
SEGUIMIENTO FINANCIERO DE ORGANISMOS Y
ENTIDADES DE LA ADMINISTRACION PUBLICA ESTATAL
(EJERCICIO FISCAL 2007)**

NOMBRE DEL ORGANISMO: FIDEICOMISO FONDO DE FOMENTO AGROPECUARIO DEL ESTADO DE SONORA "FOFAES"

EGRESOS: (EXCLUSIVAMENTE SOBRE INGRESOS PROPIOS)

(Pesos)

CAPITULO	PROGRAMADO ORIGINAL	MODIFICADO	TOTAL EJERCIDO	% EJERCIDO VS ORIGINAL	EJERCICIO FISCAL AÑO ANTERIOR	% ALCANZADO VS. EJERCICIO ANTERIOR
1000						
2000						
3000			2,485,014.11	0.00	802,615.30	309.61
4000						
5000						
6000						
7000						
8000						
9000						
TOTAL	0.00	0.00	2,485,014.11	0.00	802,615.30	309.61


C.P. Ernesto Vargas Gaytan
 Vicepresidente Suplente del
 Comité Técnico del Fideicomiso FOFAES.

Notas: El presupuesto modificado autorizado por el Comité Técnico para los ejercicios 2005, 2006 y 2007 es del orden de los **1'842,121,036.33 pesos**, el cual considera los recursos Federales, Estatales y los rendimientos financieros aplicados para Ampliaciones de las Metas de los programas del Fideicomiso.
 Los Rendimientos Financieros Generados en el Periodo son reportados como Alcanzados, pero como otros Ingresos Propios No Aplicados.
 Los Egresos reportados en el Capitulo 6000, corresponden a la aplicación de recursos a los Programas de la Alianza para el Campo 2005, 2006 y 2007.
 Los Gastos Administrativos reportados en el Capitulo 3000, no se consideran como parte del Presupuesto Modificado 2006.
 Los datos son con fecha 31 de Diciembre de 2007.

**SISTEMA ESTATAL DE EVALUACION DEL DESEMPEÑO
SEGUIMIENTO FINANCIERO DE ORGANISMOS Y
ENTIDADES DE LA ADMINISTRACION PUBLICA ESTATAL
(EJERCICIO FISCAL 2007)**

NOMBRE DEL ORGANISMO: FIDEICOMISO FONDO DE FOMENTO AGROPECUARIO DEL ESTADO DE SONORA "FOFAES"

INGRESOS:

(Pesos)

CONCEPTO	PRESUPUESTO 2005			PRESUPUESTO 2006			PRESUPUESTO 2007			PRESUPUESTO 2005, 2006 y 2007		
	PROGRAMADO ORIGINAL	MODIFICADO	ALCANZADO	PROGRAMADO ORIGINAL	MODIFICADO	ALCANZADO	PROGRAMADO ORIGINAL	MODIFICADO	ALCANZADO	PROGRAMADO ORIGINAL	MODIFICADO	ALCANZADO
ESTATALES	122,718,000.00	133,218,005.85	133,218,005.55	123,986,250.00	138,107,314.33	138,107,314.33	75,778,260.00	217,183,916.70	154,036,008.00	322,480,510.00	488,509,236.68	425,361,327.88
FEDERALES	247,130,593.00	394,673,649.74	394,673,649.74	169,817,660.00	282,446,656.57	282,446,656.57	154,912,543.00	655,162,233.30	594,549,242.00	571,680,799.00	1,332,282,539.71	1,271,669,597.41
SAGARPA	187,873,003.00	271,099,782.00	271,099,782.00	145,012,180.00	214,699,156.67	214,699,156.67	154,912,543.00	493,667,295.30	436,044,274.00	467,797,796.00	969,423,213.97	921,810,222.67
CNA	79,257,590.00	123,573,867.74	123,573,867.74	24,805,500.00	67,747,500.00	67,747,500.00	0.00	171,504,968.00	158,504,968.00	163,883,000.00	362,859,325.74	349,859,334.74
INGRESOS PROPIOS (APLICADOS)	0.00	6,024,379.32	6,024,379.32	0.00	11,425,009.50	11,022,174.54	0.00	3,879,871.12	2,060,012.35	-	21,329,259.94	19,105,583.21
SAGARPA	0.00	3,191,192.84	3,191,192.84	0.00	9,533,358.00	9,133,358.00	0.00	1,918,732.35	1,818,732.35	-	16,343,192.99	15,943,192.99
CNA	0.00	2,833,276.68	2,833,276.68	0.00	1,891,651.50	1,888,816.54	0.00	2,281,138.77	441,280.00	-	4,986,066.95	3,163,370.22
SUBTOTAL	369,848,593.00	533,916,034.71	533,916,031.61	293,803,910.00	431,978,980.50	431,576,154.54	230,688,803.00	876,226,021.12	750,645,262.35	894,141,306.00	1,842,121,036.33	1,716,137,448.50
OTROS INGRESOS (NO APLICADOS)			1,357,658.69			3,016,562.69			12,670,028.56	-	-	17,044,249.94
SAGARPA			585,243.88			1,897,405.59			7,881,626.11	-	-	10,354,277.38
CNA			772,415.01			1,119,157.10			4,778,402.45	-	-	6,689,972.56
TOTAL	369,848,593.00	533,916,034.71	535,273,690.30	293,803,910.00	431,978,980.50	434,592,717.23	230,688,803.00	876,226,021.12	763,315,290.91	894,141,306.00	1,842,121,036.33	1,733,181,698.44

EGRESOS:

(Pesos)

CAPITULO	PRESUPUESTO 2005			PRESUPUESTO 2006			PRESUPUESTO 2007			PRESUPUESTO 2005, 2006 y 2007		
	PROGRAMADO ORIGINAL	MODIFICADO	ALCANZADO	PROGRAMADO ORIGINAL	MODIFICADO	ALCANZADO	PROGRAMADO ORIGINAL	MODIFICADO	ALCANZADO	PROGRAMADO ORIGINAL	MODIFICADO	ALCANZADO
1000												
2000												
3000			2,485,014.11			0.00			0.00			2,485,014.11
4000												
5000												
6000	369,848,593.00	533,916,034.71	22,088,344.42	293,803,910.00	431,978,980.50	129,915,231.23	230,688,803.00	876,226,021.12	431,019,936.29	894,141,306.00	1,842,121,036.33	583,023,511.94
SAGARPA	290,591,893.00	405,698,984.54	17,892,513.00	258,998,410.00	361,806,828.00	95,252,439.25	230,688,803.00	702,459,914.55	553,004,201.62	790,273,306.00	1,469,965,937.99	466,289,153.97
CNA	79,257,590.00	128,217,149.07	4,095,831.42	24,805,500.00	70,172,151.50	34,622,791.88	0.00	173,766,106.77	78,015,734.67	103,868,000.00	372,155,398.34	116,734,357.97
7000												
8000												
9000												
TOTAL	369,848,593.00	533,916,034.71	24,573,358.53	293,803,910.00	431,978,980.50	129,915,231.23	230,688,803.00	876,226,021.12	431,019,936.29	894,141,306.00	1,842,121,036.33	583,023,511.94

NOTA: El presupuesto modificado alcanzado por el Comité Técnico para los ejercicios 2005, 2006 y 2007 es del orden de 1,842,121,036.33 pesos, al cual considera los recursos Federales, Estatales y los rendimientos financieros aplicados para Ampliaciones de las Metas de los programas del Fideicomiso. Los recursos ejecutados del presupuesto 2005, 2006 y 2007 fueron de 583,023,511.94 pesos, al cual considera los recursos aplicados de los rendimientos financieros a metas físicas de los programas. Dentro de ese rubro se está considerando un monto de 32,651.93 pesos que corresponden al pago 2004 por concepto de pago a beneficiario y reconstitución de pagos.

Los Rendimientos Financieros Generados en el Periodo fueron 17,044,250.49 pesos, reportados como Alcanzados No Aplicados.

Los Gastos Administrativos reportados en el Capítulo 3000, no se consideran como parte del Presupuesto Modificado 2007 fueron 2,485,014.11 pesos.

Dentro del Rubro de Egresos en la Partida del Presupuesto del 2005, se están considerando doce movimientos que corresponden al presupuesto 2004 que suman la cantidad de 32,651.93 pesos. Que corresponden a una reconstitución de pagos y pago a beneficiario.

Los datos son con fecha 31 de Diciembre de 2007.

**SISTEMA ESTATAL DE EVALUACION DEL DESEMPEÑO
ANALITICO DE RECURSOS EJERCIDOS POR PARTIDA PRESUPUESTAL,
DE ORGANISMOS Y ENTIDADES DE LA ADMINISTRACION PUBLICA ESTATAL
(EJERCICIO FISCAL 2007)**

NOMBRE DEL ORGANISMO: FONDO DE FOMENTO AGROPECUARIO DEL ESTADO DE SONORA "FOFAES"

(Pesos)

CLAVE PARTIDA PRESUPUESTAL	DESCRIPCION	ASIGNACION ORIGINAL	ASIGNACION MODIFICADA	TOTAL EJERCIDO	% EJERCIDO VS ORIGINAL
	PROGRAMA ALIANZA PARA EL CAMPO	894,141,306.00	1,842,121,036.33	585,508,526.05	65.48

C.P. Ernesto Vargas Gaytan

Secretario de Hacienda y Vicepresidente Suplente del
Comité Técnico del Fideicomiso FOFAES.

**SISTEMA ESTATAL DE EVALUACION DEL DESEMPEÑO
 INFORME DE AVANCE PROGRAMATICO
 (EJERCICIO FISCAL 2007)**

ORGANISMO : FIDEICOMISO FONDO DE FOMENTO AGROPECUARIO DEL ESTADO DE SONORA "FOFAES"

UR	ER	PRPG.	CLAVE				DESCRIPCIÓN	UNIDAD DE MEDIDA	METAS			VARIACION % CON ORIGINAL
			SUB-PRO-GRAMA	CP	LA	META			ORIGINAL ANUAL	MODIFICADO ANUAL	TOTAL REALIZADO	
			ALIANZA PARA EL CAMPO. CONVENIO SAGARPA-GES.						894,141,306.00	1,842,121,036.33	583,023,511.94	65.20
			Sistema de Riego Trazado (Irrigación)			Incrementar la productividad en las áreas agropecuarias bajo riego, con base en los proyectos que incluyen la utilización de sistemas de irrigación y fertilización, que permitan hacer un uso más eficiente del agua, reducir los costos de energía y fertilizantes			790,278,306.00	1,378,929,909.99	486,289,153.97	59.00
									51,567,000.00	131,773,543.00	7,485,184.00	14.48
			Equipamiento para la Producción Agrícola			Facilitar y promover la adquisición y reparación de tractores o implementos agrícolas para incrementar y mejorar el parque de maquinaria existente en el Estado y elevar la eficiencia productiva, reducir el deterioro de los suelos en las áreas agrícolas y	Maquinaria		32,505,000.00	37,229,950.00	10,233,000.00	31.68
			Equipamiento para la Aplicación de Tecnología de Producción Intensiva			Promover la recuperación productiva de una manera eficiente, considerando las condiciones climáticas para incrementar la productividad por unidad de superficie y volumen de agua utilizada, con base en proyectos que incluyan el uso de infraestructura de riego	Módulos		0.00	0.00	0.00	0.00
			Cultivos Estratégicos			Promover la recuperación de cultivos, impulsando de manera particular el establecimiento de huertos, de acuerdo a las características que ofrecen las distintas regiones del Estado y los requerimientos del mercado	Has.		31,815,239.00	29,015,239.00	43,293,178.00	32.27
			Inocuidad Agrícola	Agroalimentaria		Prevenir la entrada de plagas al territorio nacional y estado, controlar y erradicar las existentes, mediante el otorgamiento de apoyos para la prevención, control a las enfermedades y plagas de los cultivos y que se encuentran regulados en el mercado	Campañas		24,000,000.00	24,000,000.00	6,362,966.00	26.51
			Sanidad Vegetal			Prevenir la entrada de plagas al territorio nacional y estado, controlar y erradicar las existentes, mediante el otorgamiento de apoyos para la prevención, control a las enfermedades y plagas de los cultivos y que se encuentran regulados en el mercado	Campañas		110,100,000.00	159,652,875.00	70,366,352.00	63.91
			Sistema Producto						5,100,000.00	26,435,652.00	8,373,009.02	164.18
				Agrícola					5,000,000.00	26,335,652.00	8,369,009.02	167.38
				Ganadero					100,000.00	100,000.00	4,000.00	4.00
			Establecimiento y Rehabilitación de Infraestructura y Equipo para Praderas y Agostaderos			Apoyar acciones que permitan incrementar la disponibilidad de forraje por unidad de superficie, de modo sostenible con gramíneas y leguminosas, para la alimentación de los animales, así como la fertilización y modernización de la infraestructura productiva	Has.		59,369,572.00	61,793,572.00	15,323,310.70	25.81
			Adquisición de Semovientes de las Especies Bovina, Ovina, Caprina, Porcina, Avícola y Apícola			Fomentar la reproducción del hato ganadero para propiciar el crecimiento y mejoramiento de los inventarios, al introducir principalmente animales importados de buena calidad genética	Cabezas		32,500,000.00	54,208,500.00	8,789,954.75	27.05
			Construcción y Rehabilitación de Infraestructura y Equipamiento de la Unidad de Producción Bovina Leche			Apoyar la capitalización de los ganaderos de la entidad, inducir la incorporación de tecnología y elevar la productividad, a través del mejoramiento genético, la reproducción de invernadero, la infraestructura y al equipamiento productivo	Proyectos		17,000,000.00	17,490,000.00	3,846,699.00	22.63
			Construcción y Rehabilitación de Infraestructura y Equipamiento de la Unidad de Producción Bovina Carne			Apoyar la capitalización de los ganaderos de la entidad, inducir la incorporación de tecnología y elevar la productividad, a través del mejoramiento de la infraestructura y el equipamiento	Proyectos		33,000,000.00	31,860,000.00	3,026,030.36	9.17
			Construcción y Rehabilitación de Infraestructura y Equipamiento de la Unidad de Producción Apícola			Incrementar la producción de miel mediante el fortalecimiento de la infraestructura productiva, el control sanitario y el mejoramiento genético	Proyectos		3,250,000.00	8,744,926.00	1,874,842.92	57.69
			Desarrollo de Proyectos Agropecuarios Integrales			Asesorar y modernizar los centros de acopio para la recepción y comercialización de la miel	Técnicos		13,330,158.00	13,330,158.00	4,010,000.00	30.08
			Salud Animal			Apoyar y fomentar programas de desarrollo regional que incluyan la formación de docentes de producción para la aplicación de tecnologías, a través de promotores de desarrollo agropecuario, integrados profesionalmente al despacho técnico agropecuario						
						Prevenir la entrada de enfermedades y plagas al territorio nacional, controlar y erradicar las existentes y lograr el mejoramiento de la sanidad sanitaria por las autoridades de otros países, mediante la implementación de las actividades de los campos	Campañas		47,000,000.00	153,610,914.00	27,811,875.00	59.17

**SISTEMA ESTATAL DE EVALUACION DEL DESEMPEÑO
INFORME DE AVANCE PROGRAMATICO
(EJERCICIO FISCAL 2007)**


ORGANISMO : FIDEICOMISO FONDO DE FOMENTO AGROPECUARIO DEL ESTADO DE SONORA "FOFAES"

UR	EN	PROG.	CLAVE			DESCRIPCIÓN	UNIDAD DE MEDIDA	METAS			VARIACION % CON ORIGINAL
			SUB-PROGRAMA	CP	LA			META	ORIGINAL ANUAL	MODIFICADO ANUAL	
			Construcción y Rehabilitación de Infraestructura y Equipamiento de la Unidad de Producción Avícola			Apoyar la capacitación de los ganaderos de la entidad, inducir la incorporación de tecnología y elevar la productividad a través del mejoramiento genético, la reproducción de animales, la infraestructura y el equipamiento productivo. Promover también	Proyectos	6,000,000.00	6,000,000.00	660,041.00	11.00
			Construcción y Rehabilitación de Infraestructura y Equipamiento de la Unidad de Producción Porcícola			Apoyar la capacitación de los ganaderos de la entidad, inducir la incorporación de tecnología y elevar la productividad, a través del mejoramiento genético, la reproducción de animales, la infraestructura y el equipamiento productivo.	Proyectos	12,000,000.00	12,000,000.00	7,475,484.00	62.30
			Apoyo a Proyectos de Inversión (PAPIR)			Apoyar acciones que mejoren las explotaciones agropecuarias, al mejorar ingresos de la población rural.	Proyectos	124,488,439.00	152,938,323.00	19,340,455.70	15.54
			Agrícola Ganadero.					68,594,113.00	88,842,273.00	11,263,480.70	16.42
			Desarrollo de Capacidades en el Medio Rural (PRODESCA)			Invertir en capital humano, mejorar las capacidades para realizar las actividades de desarrollo de la economía del productor rural y su familia, contribuir al aumento de la producción y productividad de las act. primarias en el campo (fortalecer las capacidades)	Cursos	36,124,650.00	32,040,964.40	7,823,203.02	22.27
			Agrícola Ganadero.					19,983,936.00	18,566,370.64	5,825,176.02	29.15
			Investigación y Transferencia de Tecnología.			Propiciar una mayor participación de los productores agropecuarios para acceder al tipo de investigación y desarrollo, de tal manera que ésta contribuya a resolver los principales problemas técnicos y económicos que los aquejan, obtener un incremento de	Proyectos	16,140,714.00	13,474,593.76	1,998,027.00	13.20
			Agrícola Ganadero.					103,655,008.00	110,955,008.00	35,230,134.15	33.99
			Pesca					65,855,008.00	68,505,008.00	21,961,663.15	33.45
			Sistema de Información para el Desarrollo Rural Sustentable			Integrar un servicio eficiente de información estadística que apoye la planeación de desarrollo agropecuario, la toma de decisiones de los productores y empresas agropecuarias, así como la investigación científica y tecnológica.	Proyectos	36,000,000.00	38,960,000.00	11,820,000.00	32.83
			Agrícola Ganadero.					2,000,000.00	3,500,000.00	1,448,571.00	72.43
			Sanidad Acuicola					11,650,000.00	15,020,196.99	5,943,525.75	51.02
			Programa de Fortalecimiento de Empresas y Organizaciones Rurales (PROFEMOR)					11,650,000.00	15,020,196.99	5,943,525.75	51.02
			Agrícola Ganadero.					24,000,000.00	23,000,000.00	7,654,114.00	31.89
			Programa de Infraestructura para el Desarrollo					12,923,240.00	16,826,330.60	3,656,216.00	28.28
			Programa Plan de Acciones para el Ordenamiento de la Actividad Acuicola					8,349,881.00	11,046,547.36	2,483,412.02	29.74
			Programa Plan de Acciones para el Ordenamiento de la Actividad Pesquera					4,673,349.00	5,779,783.24	1,171,803.98	25.62
			Programa Nacional de Acuicultura Rural PRONAR					0.00	64,854,392.00	47,639,059.34	0.00
			Programa de Proyectos Productivos de Acuicultura, Maricultura y Pesca					0.00	16,229,660.00	-1,561,830.00	0.00
			Programa de Inocuidad Acuicola					0.00	58,104,263.00	39,446,932.46	0.00
			Programa del Estatal Directo					0.00	9,402,928.53	4,441,389.13	0.00
								0.00	58,075,025.47	39,176,657.67	0.00
								0.00	2,000,000.00	1,276,200.00	0.00
								0.00	52,338,400.00	52,322,830.00	0.00
								0.00	26,638,400.00	26,622,830.00	0.00
								0.00	25,700,000.00	25,700,000.00	0.00

**SISTEMA ESTATAL DE EVALUACION DEL DESEMPEÑO
INFORME DE AVANCE PROGRAMATICO
(EJERCICIO FISCAL 2007)**

ORGANISMO : FIDEICOMISO FONDO DE FOMENTO AGROPECUARIO DEL ESTADO DE SONORA "FOFAES"

IR	ER	PROG.	CLAVE				DESCRIPCIÓN	UNIDAD DE MEDIDA	METAS			VARIACION % CON ORIGINAL	
			SUB-PRO-GRAMA	CP	LA	META			ORIGINAL ANUAL	MODIFICADO ANUAL	TOTAL REALIZADO		
			Programa de Competitividad del Cerdo						0.00	15,285,612.00	14,859,012.00	0.00	
			Programa de Fomento Ganadero en Modalidad Ejecucion Nacional						0.00	75,750,116.00	0.00	0.00	
			ACUERDO CNA-GES.						103,863,000.00	372,155,398.34	116,734,357.97	112.39	
			Reh. Y Modernización de Distritos de Riego.				Mejorar las condiciones y la eficiencia de operación de los distritos de riego mediante la rehabilitación y modernización de la infraestructura hidroagrária existente, con una amplia participación de los usuarios en la determinación de sus prioridades.	Has.	80,500,000.00	313,745,007.24	100,798,651.89	125.22	
			Desarrollo de Riego Parcelario.				Incrementar la productividad mediante la modernización del riego; el riego y mejoramiento de los suelos según, en base a proyectos intersectoriales y parcelarios para un uso más eficiente de los recursos suelo y agua, aumentar los rendimientos de los.	Has.	12,996,700.00	31,916,394.10	8,368,541.69	64.39	
			Uso Eficiente del Agua y Energía Eléctrica				Propiciar el ahorro del agua y la energía eléctrica mediante la rehabilitación de pozos y plantas de bombeo de los distritos y unidades de riego.	Has./ Pozos	5,866,300.00	13,519,748.77	4,108,760.61	70.04	
			Uso Pleno de la Infraestructura Hidroagrária				Construir, rehabilitar, complementar, ampliar y modernizar la infraestructura de captación, conducción y distribución de las unidades de riego, a fin de elevar la eficiencia y uso pleno de la infraestructura hidroagrária.	Has.	4,500,000.00	12,974,250.23	3,458,403.78	76.85	
			FIDEICOMISO FONDO DE FOMENTO AGROPECUARIO DEL ESTADO DE SONORA										
			Reuniones de Comité Técnico					Reuniones	20.00	0.00	19.00	95.00	
			Autogestiones de pago.					Solitudes	3,000.00	0.00	2,955.00	98.50	


C.P. Ernesto Vargas Gaytan
Secretario de Hacienda y Vicepresidente Suplente del
Comité Técnico del Fideicomiso FOFAES.

El presupuesto modificado autorizado por el Comité Técnico para los ejercicios 2005, 2006 y 2007 es del orden de los 1,842,121,836.93 pesos, el cual considera los recursos Federales, Estatales y los rendimientos financieros aplicados para Ampliaciones de las Metas de los programas del Fideicomiso.

Los datos son con fecha al 31 de Diciembre del 2007.

SISTEMA ESTATAL DE EVALUACION

ANALISIS PROGRAMATICO – PRESUPUESTAL DE ORGANISMOS
Y ENTIDADES DE LA ADMINISTRACIÓN PÚBLICA ESTATALORGANISMO: FIDEICOMISO FONDO DE FOMENTO AGROPECUARIO DEL
ESTADO DE SONORA "FOFAES"**RESULTADOS GENERALES:**

1. En los cuatro trimestres que contempla el ejercicio del presupuesto 2007, se realizaron **19** reuniones de Comité Técnico del Fideicomiso FOFAES para liberar **2955** solicitudes de pago de los programas de la Alianza para el Campo 2005, 2006 y 2007.
2. La operación y ejecución de los programas de la Alianza para el Campo, así como el control de los avances físicos de los programas que se deben reportar, están a cargo de la Secretaría de Agricultura, Ganadería, Recursos Hidráulicos, Pesca y Acuicultura (SAGARHPA).
3. El Presupuesto Original de este Fideicomiso se vio incrementado debido a ampliaciones de los programas de la Alianza para el Campo, que fueron autorizados por el Comité Técnico del Fideicomiso de FOFAES, lo cual modifico a programas específicos de este Fideicomiso.
4. Los depósitos realizados al Fideicomiso durante el periodo que se informa, corresponden a recursos del presupuesto **2005** del orden de los **533.9** millones de pesos, del presupuesto **2006** del orden de **431.5** millones de pesos y del presupuesto **2007** del orden de los **750.6** millones de pesos de recursos Federales, Estatales y Rendimientos Financieros.
5. Los recursos ejercidos por Fideicomiso corresponden a recursos del presupuesto **2005** del orden de los **22.08** millones de pesos, del presupuesto **2006** del orden de **129.9** millones de pesos y del presupuesto **2007** del orden de **431.01** millones de pesos de recursos federales, estatales y de rendimientos financieros generados por el Fideicomiso.
6. Los techos financieros presentados para el ejercicio de los programas de la Alianza para el Campo 2005, 2006 y 2007, corresponden a los recursos asignados en los Anexos Técnicos firmados y a las ampliaciones, transferencias y reducciones de recursos aprobados por el Comité Técnico del Fideicomiso para conformar un presupuesto modificado del orden de los **1'842'121,036.33 pesos**.

SISTEMA ESTATAL DE EVALUACION

ANALISIS PROGRAMATICO – PRESUPUESTAL DE ORGANISMOS
Y ENTIDADES DE LA ADMINISTRACIÓN PÚBLICA ESTATAL

**ORGANISMO: FIDEICOMISO FONDO DE FOMENTO AGROPECUARIO DEL
ESTADO DE SONORA "FOFAES"**

Al respecto, se informa que los presupuestos modificados definitivos para el ejercicio 2005, 2006 y 2007 puede tener variaciones derivadas de las ampliación y reducciones que se tengan en los Anexos Técnicos de los programas, así como de las ampliaciones a programas que se realicen con cargo a los rendimientos financieros del Fideicomiso del Convenios SAGARPA – GES y del Acuerdo CNA - GES.

7. El avance Físico – Financiero de los recursos del presupuesto modificado 2005 del Convenio SAGARPA - GES tiene un avance de compromiso y pago del **100 %**; En lo correspondiente al Acuerdo CNA - GES, se tiene un compromiso de recursos del **100.00 %** y recursos autorizados para pago por **128.07** millones de pesos que representa el **99.89%**, de avance conforme al presupuesto modificado de la Alianza para el Campo 2005.

El avance Físico – Financiero de los recursos del presupuesto modificado 2006 del Convenio SAGARPA - GES tiene un avance de compromiso del **100.00%** y un avance de recursos autorizados para pago de **360.05** millones de pesos que representan un **99.52%**; En el Acuerdo CNA - GES, se tiene un compromiso de recursos del **100.00%** y recursos autorizados para pago por **66.6** millones de pesos que representa el **94.91 %**, de avance conforme al presupuesto modificado de la Alianza para el Campo 2006.

Así mismo, el avance Físico – Financiero de los recursos del presupuesto modificado 2007 del Convenio SAGARPA - GES tiene un avance de compromiso del **100.00%** y un avance de recursos autorizados para pago de **462.6** millones de pesos que representan un **65.76%**; En el Acuerdo CNA - GES, se tiene un compromiso de recursos del **95.32 %** y recursos autorizados para pago por **115.5** millones de pesos que representa el **66.5 %**, de avance conforme al presupuesto modificado de la Alianza para el Campo 2007.

8. Cabe señalar que en el presupuesto modificado 2005, se han aplicado rendimientos financieros para la ampliación de metas físicas de los programas de Alianza para el Campo del orden de **6.02** millones de pesos.

En el presupuesto modificado 2006, se han aplicado rendimientos financieros para la ampliación de metas físicas de los programas de Alianza para el Campo del orden de **11.02** millones de pesos.

SISTEMA ESTATAL DE EVALUACION

ANALISIS PROGRAMATICO – PRESUPUESTAL DE ORGANISMOS
Y ENTIDADES DE LA ADMINISTRACIÓN PÚBLICA ESTATAL

**ORGANISMO: FIDEICOMISO FONDO DE FOMENTO AGROPECUARIO DEL
ESTADO DE SONORA "FOFAES"**

Así mismo, en el presupuesto modificado 2007, se han aplicado rendimientos financieros para la ampliación de metas físicas de los programas de Alianza para el Campo del orden de **2.06** millones de pesos.

9. En relación con la generación y ampliación de los rendimientos financieros acumulados del Fideicomiso al 31 de diciembre del 2007, se han generado desde su creación un importe de **118'167,609.89 pesos**, y se han aplicado **88'052,303.81** millones de pesos, a ampliaciones de metas físicas de los programas, el pago de Honorarios al Fiduciario, Publicaciones de Beneficiarios, Despachos de Auditoria Externa, Pago del 2 al millar de los depósitos federales a la Secretaría de la Contraloría General del Estado y otros, quedando un saldo global del Convenio SAGARPA - GES y del Acuerdo CNA - GES del orden de **30'115,306.08 pesos**.

Asimismo, los rendimientos financieros del Fideicomiso generados en el periodo para el Convenio SAGARPA - GES es de **10'354,277.38 pesos**, y del Acuerdo CNA - GES fue de **6'689,972.56** millones de pesos, los cuales se reportan como Otros Ingresos No Aplicados (CPO-07-01). Arrojando un total de rendimientos acumulados es de **17'044,249.94 pesos**. (CPO-07-01).

Así mismo, en el periodo se ejercieron recursos con cargo a los rendimientos financieros del Fideicomiso del orden de los **2'485,014.11 pesos** de diversos gastos administrativos, los cuales no se consideran como parte del presupuesto modificado del Fideicomiso, mismos que a continuación se detallan:

Honorarios al Fiduciario.	707,250.00
Publicaciones de Beneficiarios:	685,574.00
Despachos de Auditoria Externa:	81,806.40
2 millar a la SCGE:	810,383.71
Otros (impuesto y Comisiones):	200,000.00
TOTAL	2'485,014.11

Se cuenta con un acumulado de 802,615.30 de gastos administrativos correspondientes al periodo del 1 de Enero al 31 de Diciembre del 2006.

SISTEMA ESTATAL DE EVALUACION

ANALISIS PROGRAMATICO – PRESUPUESTAL DE ORGANISMOS
Y ENTIDADES DE LA ADMINISTRACIÓN PÚBLICA ESTATAL

**ORGANISMO: FIDEICOMISO FONDO DE FOMENTO AGROPECUARIO DEL
ESTADO DE SONORA "FOFAES"**

10. Dentro de los Estados Financieros se están considerando partidas contables tales como pagos duplicados, cancelaciones de pagos, aportaciones por parte de los particulares (estos no forman parte del presupuesto), movimientos entre subcuentas, así como reclasificaciones. Todas estas partidas son consideradas dentro de los estados de cuenta. Anexo detallo información de dichas partidas contables que se tienen en los presupuestos 2005, 2006 y 2007.

En el Presupuesto 2005, se detallan las siguientes partidas contables:

Reclasificación de partida del ppto 2006 que corresponde al 2005 por	(38,282.00)
Cancelaciones de pago por	404,497.00
Pago de Particulares por	1'563,742.45
Traspaso por Ampliaciones	<u>1'589,012.35</u>
	3'518,969.80

En el Presupuesto 2006, se detallan las siguientes partidas contables:

Reclasificación de partida del ppto 2006 que corresponde al 2005 por	38,282.00
Cancelaciones de pagos por	1'847,680.00
Corrección de pago Subcta 9 y 18	197,399.03
Pago de Particulares por	5,361,891.17
Traspaso de Efectivo 28.02.07	<u>(213,400.00)</u>
	7'231,853.63

En el Presupuesto 2007, se detallan las siguientes partidas contables:

Cancelaciones de pagos por	200,000.00
Pago no correspondido Subcta 22 por	37,500.00
Pago Duplicado Equipisca por	46,114.34
Pago de Particulares por	<u>2'335,130.11</u>
	2,618,744.45

Estos importes están considerados dentro de los Informes Trimestrales del 2007.

C.P. Ernesto Vargas Gaytan.

Secretario de Hacienda y Vicepresidente Suplente del
Comité Técnico del Fideicomiso FOFAES.



**GOBIERNO DEL
ESTADO DE SONORA
SECRETARIA DE HACIENDA**

FIDEICOMISO FONDO PROGRAMAS SAGARPA - GES CUARTEL DEL ESTADO DE


**CONCENTRADO DE PAGOS PPTO 2007
PAGADOS EN EL 2007**

	CONCENTRADO DE PAGOS PPTO 2007 PAGADOS EN EL 2007			
	PRESUPUESTO ORIGINAL	PRESUPUESTO MODIFICADO	RECURSOS EJERCIDOS	VARIACION ORIG & EJERCI
PROGRAMAS DE LA SUBSECRETARIA DE AGRICULTURA.	124,794,932.00	290,820,194.35	161,441,786.31	0.00
Subprograma de Fomento a la Inversión y Capitalización.				
Sistema de Riego Tecnificado	5,000,000.00	65,000,000.00	1,273,923.00	25.48
Equipamiento para la Producción Agrícola	9,750,000.00	9,750,000.00	8,279,311.00	84.82
Equipamiento para la Aplicación de Tecnología de Producción Intensiva			0.00	
Cultivos Estratégicos	9,044,242.00	9,044,242.00	4,451,519.00	49.22
Desarrollo Fuente Mayo			0.00	0.00
Programa de Sanidad E Inocuidad Agroalimentaria.				
Programa de Sanidad Vegetal	37,700,000.00	71,236,800.00	70,886,681.00	188.03
Programa de Inocuidad Agroalimentaria Agrícola	6,000,000.00	6,000,000.00	5,454,720.00	90.91
Programa de Desarrollo Rural.				
Programa de Apoyo a Proyectos de Inversión (PAPIR)	20,040,613.00	42,580,333.00	4,850,390.65	24.20
Programa de Desarrollo de Capacidades en el Medio Rural (PRODESCA)	6,200,186.00	7,556,144.00	3,989,435.06	64.34
Programa de Fortalecimiento de Empresas y Organizaciones Rurales Agrícolas (PROFEMOR)	3,224,891.00	3,224,891.00	4,000,525.00	124.05
Otros Programas			0.00	
Programa de Investigación y Transferencia de Tecnología Agrícola	22,285,000.00	22,285,000.00	21,950,725.00	98.50
Programa de Apoyo para la Integración de Mercados y Fomento a las Exportaciones Agroalimentarias			0.00	0.00
Programa de Sistema de Información para el Desarrollo Rural Sustentable Agrícola	4,550,000.00	4,968,732.35	3,064,896.27	67.36
Programa de Fortalecimiento de los Sistemas Producto	1,000,000.00	22,336,652.00	6,616,828.33	661.68
Programas del Estatal Directo Agrícola	0.00	26,638,400.00	26,632,830.00	0.00
PROGRAMAS DE LA SUBSECRETARIA DE GANADERIA	96,893,871.00	312,271,920.00	121,576,800.80	0.00
Subprograma de Desarrollo Ganadero				
Establecimiento y Rehabilitación de Infraestructura y Equipo para Praderas y Agostaderos	17,385,482.00	17,385,482.00	9,618,520.70	56.48
Adq. de Sernovientes de las Especies Bovina, Ovina, Caprina, Porcina, Avícola y Apícola	8,000,000.00	8,000,000.00	7,832,400.00	97.91
Construcción y rehabilitación de Infraestructura y Equipamiento de la Unidad de Producción Bovina Leche	4,000,000.00	4,000,000.00	3,113,350.00	77.83
Construcción y rehabilitación de Infraestructura y Equipamiento de la Unidad de Producción Apícola	1,000,000.00	1,000,000.00	1,175,156.00	117.52
Construcción y rehabilitación de Infraestructura y Equipamiento de la Unidad de Producción Avícola	2,000,000.00	2,000,000.00	657,304.00	27.87
Construcción y rehabilitación de Infraestructura y Equipamiento de la Unidad de Producción Porcícola	4,000,000.00	4,000,000.00	6,465,000.00	161.63
Construcción y rehabilitación de Infraestructura y Equipamiento de la Unidad de Producción Bovina Carne	3,000,000.00	3,000,000.00	1,755,262.10	58.51
Subprograma de Desarrollo de Proyectos Agropecuarios Integrales				
Programa de Desarrollo de Proyectos Agropecuarios Integrales	4,000,000.00	4,000,000.00	3,960,000.00	99.00
Programa de Sanidad E Inocuidad Agroalimentaria.				
Programa de Salud Animal	15,000,000.00	111,200,000.00	27,631,875.00	184.21
Programa de Inocuidad Agroalimentaria Ganadero			0.00	0.00
Programa de Desarrollo Rural.				
Programa de Apoyo a Proyectos de Inversión (PAPIR)	18,494,326.00	20,348,686.00	4,906,611.00	26.53
Programa de Desarrollo de Capacidades en el Medio Rural (PRODESCA)	5,340,714.00	5,928,675.00	967,574.00	18.12
Programa de Fortalecimiento de Empresas y Organizaciones Rurales Ganadera	2,573,349.00	2,573,349.00	1,010,736.00	39.28
Otros Programas			0.00	
Programa de Investigación y Transferencia de Tecnología Ganadero	12,000,000.00	12,000,000.00	11,820,000.00	98.50
Programa de Sistema de Información para el Desarrollo Rural Sustentable Ganadero.			0.00	0.00
Programas del Estatal Directo Ganadero		25,700,000.00	25,700,000.00	0.00
Programa de Fortalecimiento a los Sistema Producto Ganadero	100,000.00	100,000.00	4,000.00	4.00
Programas de Competitividad del Cerdo	0.00	15,285,612.00	14,859,012.00	0.00
Programa de Fomento Ganadero en Modalidad Ejecución Nacional	0.00	75,750,116.00	0.00	
PROGRAMA DE LA SUBSECRETARIA DE PESCA Y ACUACULTURA.	9,000,000.00	99,567,800.00	69,985,614.51	0.00
Programa de Sanidad Acuicola	9,000,000.00	7,660,000.00	7,529,014.00	83.66
Programa de Infraestructura para el Desarrollo		24,825,000.00	18,364,705.44	0.00
Programa Plan de Acciones para el Ordenamiento de la actividad Acuicola			0.00	0.00
Programa Plan de Acciones para el Ordenamiento de la actividad Pesquera		29,257,800.00	26,686,932.46	0.00
PRONAR (Programa Nacional de Acuicultura Rural)		3,500,000.00	2,123,460.41	0.00
Programa de Investigación y Transferencia de Tecnología Pesca		1,500,000.00	1,428,571.00	0.00
Programa Proy Prod Acuicultura, Maricultura		31,485,000.00	12,586,631.20	0.00
Programa de Inocuidad Acuicola		1,340,000.00	1,266,300.00	0.00
Programa del Estatal Directo Pesca			0.00	0.00
PROGRAMAS MUNICIPALIZADOS	0.00	0.00	0.00	0.00
PAPIR Municipalizado				0.00
PRODESCA Municipalizado				0.00
PROFEMOR Municipalizado				0.00
TOTAL CONVENIO SAGARPA - GES	230,688,803.00	702,458,914.35	353,004,201.62	0.00
PROGRAMAS CNA - GES				
Programa de Uso Eficiente del Agua y Energía	0.00	7,267,138.77	4,040,227.50	
Programa de Desarrollo de Riego Parcelario		14,500,000.00	2,364,310.11	
Programa de Rehabilitación y Modernización de Distritos de Riego		147,908,968.00	70,609,890.41	
Programa de Uso Pleno de la Infraestructura Hidroagrícola		4,000,000.00	1,001,305.65	
TOTAL ACUERDO CNA - GES	0.00	173,786,106.77	78,015,734.67	
GRAN TOTAL SAGARPA - CNA - GES.	230,688,803.00	876,226,021.12	431,019,936.29	0.00

FIDEICOMISO FOFAES
BALANCE GENERAL
AL 31 DE DICIEMBRE DE 2007.

ACTIVO		PATRIMONIO	
BANCOS	<u>\$ 354,789,710.15</u> \$ 354,789,710.15	PATRIMONIO FEDERAL	\$ 310,039,956.52
		PATRIMONIO ESTATAL	14,634,458.48
		RENDIMIENTOS ACUMULADOS	23,991,345.70
		UTILIDAD EN EL EJERCICIO	<u>6,123,949.45</u> \$ 354,789,710.15
SUMA DE ACTIVO	<u>\$ 354,789,710.15</u>	PASIVO Y PATRIMONIO	<u>\$ 354,789,710.15</u> ✓


HORACIO MEZA PARTIDA
DELEGADO FIDUCIARIO


FRANCISCO HORACIO MENDIVIL PRECIADO
CONTADOR PÚBLICO

FIDEICOMISO FOFAES-SAGARPA
BALANCE GENERAL
AL 31 DE DICIEMBRE DEL 2007.

ACTIVO

PATRIMONIO

BANCOS

\$ 249,539,821.87 \$ 249,539,821.87


PATRIMONIO FEDERAL \$ 225,164,065.18
PATRIMONIO ESTATAL 14,054,176.85
RENDIMIENTOS ACUMULADOS 10,155,892.42
UTILIDAD EN EL EJERCICIO 165,687.42 \$ 249,539,821.87


SUMA DE ACTIVO

\$ 249,539,821.87

PASIVO Y PATRIMONIO


\$ 249,539,821.87



HORACIO MEZA PARTIDA
DELEGADO FIDUCIARIO


FRANCISCO HORACIO MENDIVIL PRECIADO
CONTADOR PUBLICO

FIDEICOMISO FOFAES-CNA
BALANCE GENERAL
AL 31 DE DICIEMBRE DEL 2007.


ACTIVO		PATRIMONIO	
BANCOS	<u>\$ 105,249,888.28</u> \$ 105,249,888.28	PATRIMONIO FEDERAL	\$ 84,875,891.34
		PATRIMONIO ESTATAL	580,281.63
		RENDIMIENTOS ACUMULADOS	13,835,453.28
		UTILIDAD EN EL EJERCICIO	<u>5,958,262.03</u> \$ 105,249,888.28
 SUMA DE ACTIVO	 <u>\$ 105,249,888.28</u>	 PASIVO Y PATRIMONIO	 <u>\$ 105,249,888.28</u>



HORACIO MEZA PARTIDA
DELEGADO FIDUCIARIO


FRANCISCO HORACIO MENDIVIL PRECIADO
CONTADOR PUBLICO

FIDEICOMISO FOFAES
ESTADO DE RESULTADOS DEL 1 DE ENERO AL 31 DE DICIEMBRE DE 2007.


INGRESOS		\$	17,044,249.94
EGRESOS			
Gastos de operación	\$	3,685,025.61	
Ampliación de programas		7,235,274.88	10,920,300.49
			<hr/>
UTILIDAD DEL EJERCICIO		\$	<u>6,123,949.45</u>



HORACIO MEZA PARTIDA
DELEGADO FIDUCIARIO


FRANCISCO HORACIO MENDIVIL PRECIADO
CONTADOR PUBLICO

FIDEICOMISO FOFAES-SAGARPA
ESTADO DE RESULTADOS DEL 1 DE ENERO AL 31 DE DICIEMBRE DEL 2007.

INGRESOS		\$	10,354,277.38
EGRESOS			
Gastos de operación	\$	3,685,025.61	
Ampliación de programas		6,503,564.35	10,188,589.96
			<u>10,188,589.96</u>
UTILIDAD DEL EJERCICIO		\$	<u>165,687.42</u>


HORACIO MEZA PARTIDA
DELEGADO FIDUCIARIO


FRANCISCO HORACIO MENDIVIL PRECIADO
CONTADOR PUBLICO

FIDEICOMISO FOFAES-CNA.
ESTADO DE RESULTADOS DEL 1 DE ENERO AL 31 DE DICIEMBRE
DE 2007.

INGRESOS \$ 6,689,972.56

EGRESOS

Gastos de operación

\$ -


Ampliación de programas

731,710.53 731,710.53

UTILIDAD DEL EJERCICIO

\$ 5,958,262.03


HORACIO MEZA PARTIDA
DELEGADO FIDUCIARIO


FRANCISCO HORACIO MENDIVIL PRECIADO
CONTADOR PUBLICO

FIDEICOMISO FOFAES
ESTADO DE ORIGEN Y APLICACION DE RECURSOS
DEL 1 DE ENERO AL 31 DE DICIEMBRE DE 2007.

ORIGEN		\$ 940,936,925.73
RECURSOS DE EJERCICIOS ANTERIORES	\$ 138,826,578.79	
APORTACION DE PATRIMONIO	785,883,511.00	
APORTACIONES PARTICULARES	(817,414.00)	
RENDIMIENTOS DE EJERCICIO	<u>17,044,249.94</u>	
APLICACIÓN		940,936,925.73
GASTOS DE OPERACIÓN	\$ 10,920,300.49	
APLICACION DE PROGRAMAS	575,226,915.09	
DEPOSITOS EN FIDEICOMISO	<u>354,789,710.15</u>	
		<u>0.00</u>



HORACIO MEZA PARTIDA
DELEGADO FIDUCIARIO



FRANCISCO HORACIO MENDIVIL PRECIADO
CONTADOR PUBLICO

FIDEICOMISO FOFAES-SAGARPA
ESTADO DE ORIGEN Y APLICACION DE RECURSOS
DEL 1 DE ENERO AL 31 DE DICIEMBRE DE 2007.

ORIGEN		\$	718,314,000.45
RECURSOS DE EJERCICIOS ANTERIORES	\$	80,743,191.07	
APORTACION DE PATRIMONIO		627,216,532.00	
RENDIMIENTOS DE EJERCICIO		<u>10,354,277.38</u>	
APLICACIÓN			718,314,000.45
GASTOS DE OPERACIÓN	\$	10,188,589.96	✓
APLICACION DE PROGRAMAS		458,585,588.62	
DEPOSITOS EN FIDEICOMISO		<u>249,539,821.87</u>	
			<u>0.00</u>




HORACIO MEZA PARTIDA
DELEGADO FIDUCIARIO



FRANCISCO HORACIO MENDIVIL PRECIADO
CONTADOR PUBLICO

FIDEICOMISO FOFAES-CNA
ESTADO DE ORIEN Y APLICACION DE RECURSOS
DEL 1 DE ENERO AL 31 DE DICIEMBRE DE 2007.

ORIGEN		\$	222,622,925.28
RECURSOS DE EJERCICIOS ANTERIORES	\$	58,083,387.72	
APORTACION DE PATRIMONIO		158,666,979.00	
APORTACIONES PARTICULARES		(817,414.00)	
RENDIMIENTOS DE EJERCICIO		<u>6,689,972.56</u>	
APLICACIÓN			222,622,925.28
APLICACION DE PROGRAMAS		116,641,326.47	
DEPOSITOS EN FIDEICOMISO		<u>105,249,888.28</u>	
			<u>0.00</u>

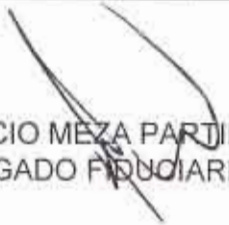

HORACIO MESA PARTIDA
DELEGADO FIDUCIARIO



FRANCISCO HORACIO MENDIVIL PRECIADO
CONTADOR PUBLICO

INTERESES DE INVERSIONES POR FIDEICOMISO Y PRESUPUESTOS

DEL 1 DE ENERO AL 31 DE DICIEMBRE DE 2007

	SAGARPA		CNA	
	MENSUAL	ACUMULADO	MENSUAL	ACUMULADO
ENERO	493,578.11	493,578.11	353,345.61	353,345.61
FEBRERO	396,212.62	889,790.73	273,380.85	626,726.46
MARZO	366,923.36	1,256,714.09	168,676.63	795,403.09
ABRIL	404,588.10	1,661,302.19	122,918.49	918,321.58
MAYO	595,454.66	2,256,756.85	504,189.72	1,422,511.30
JUNIO	532,100.96	2,788,857.81	650,040.91	2,072,552.21
JULIO	762,858.04	3,551,715.85	710,797.52	2,783,349.73
AGOSTO	1,092,231.47	4,643,947.32	736,307.15	3,519,656.88
SEPTIEMBRE	1,308,352.15	5,952,299.47	789,121.61	4,308,778.49
OCTUBRE	1,330,579.54	7,282,879.01	825,101.55	5,133,880.04
NOVIEMBRE	1,368,502.76	8,651,381.77	784,659.32	5,918,539.36
DICIEMBRE	1,702,895.61	10,354,277.38	771,433.20	6,689,972.56


HORACIO MEZA PARTIDA
DELEGADO FIDUCIARIO


FRANCISCO HORACIO MENDIVIL PRECIADO
CONTADOR PUBLICO