

1911 100 años Asociación Española de Urología 2011

Oficina de Historia
de la Asociación Española de Urología

El instrumento clásico de nuestra
intención.



Dr. Jesús Castiñeiras

Presidente de la FIU

Dr. Emilio Maganto Pavón

Oficina de Historia de la AEU

Dr. Ignacio Otero Tejero

Oficina de Historia de la AEU

Dr. Mariano Pérez Albacete

Oficina de Historia de la AEU

Dr. Humberto Villavicencio Mavrich

Presidente de la AEU

©2011 Asociación Española de Urología

Momento Médico, Srl.

Via Terre Risaie, 13, 84131 - Salerno (Italia)

E-mail: info@momentomedico.es

09/0041

Director responsable: Carlo Giurbino

Coordinación editorial: Departamento Médico de Momento Médico

Esta obra se presenta como un servicio a la profesión médica. El contenido de la misma refleja las opiniones, criterios, conclusiones y/o hallazgos propios de sus autores, los cuales pueden no coincidir necesariamente con los del coordinador o del patrocinador. Todos los derechos reservados. Queda rigurosamente prohibida la reproducción total o parcial de esta obra por cualquier medio o procedimiento, sin permiso previo, por escrito, de la editorial.

ISBN: 88-8160-219-9

Deposito legal:

Prólogo

Asociación
Española
de Urología
Desde 1911

Como presidente de la Real Academia Nacional de Medicina de Madrid, me produce una gran satisfacción conocer la noticia de la edición del libro titulado 100 años Asociación Española de Urología, y fue un verdadero gozo cuando recibí la grata sorpresa de ser encomendado a prologar la obra, porque si agradable resulta ser el artífice de elaborar las primeras páginas de presentación, mucho más lo es, sin duda, cuando de lo que se trata es de la historia de una Sociedad Científica: la Asociación Española de Urología.

Al lector, al urólogo, le cae hoy en suerte tener en sus manos una breve historia de la Urología Española, desde sus inicios en los umbrales del siglo XX hasta nuestros días. Se trata

de una pequeña obra histórica diseñada y escrita con un planteamiento sencillo, accesible y sumamente comunicativo, que nos conduce de forma sucesiva por las distintas presidencias desde que en 1911 el Dr. D. Luis González Bravo y Serrano fundó la Asociación Española de Urología.

Creo que este libro no sólo llena un hueco que ayuda a conocer nuestro pasado urológico, sino que resulta especialmente oportuno, por cuanto nos invita a realizar una reflexión sobre el mismo a modo de balance. Aunque alguien dijo que “los viejos viven de los recuerdos y los jóvenes de las esperanzas”, es una verdad que nos permite, o nos permitirá, en el otoño de nuestras vidas, gozar unas veces y sufrir otras, en un nostálgico pasar balance del ayer.

Nuestra profesión, la profesión médica, desbocada de alguna manera en el frenético vivir de los actuales tiempos, debe hacer una revisión de aquellos valores del pasado, incorporar los válidos y presentarlos a las nuevas generaciones de médicos, de urólogos, como constructivos ejemplos.

Con esta publicación se enriquece la historia de la Asociación Española de Urología y se contribuye a que ese urólogo, que desarrolla su actividad asistencial, docente o investigadora, se identifique, al conocer y recordar su historia, con ella. Todos al leer estas páginas y demorarnos en las espléndidas fotografías y dibujos, nos sentiremos, sin duda, como reflejados en un común y gran espejo que es el pasado y presente de nuestra Asociación.



Exc. Sr. Don. Manuel Díaz-Rubio García
*Presidente de la Real Academia Nacional de Medicina
Madrid, marzo de 2011*

Prefacio

La Asociación Española de Urología celebra su primer centenario. Es una fecha señalada que nos sirve para hacer balance y, al mismo tiempo, permite que nos situemos frente a los retos del futuro.

Este centenario consolida a la Urología en una larga tradición dentro de la historia de la Medicina, justo en un momento en que la especialidad mira hacia el futuro con una intensidad enorme. Se ha dicho que poco puede esperarse de aquellos que no conocen su propia historia. La Urología ha tenido siempre presente su ilustre pasado y tiene claras sus señas de identidad. Aún hoy son continuas las alusiones a los grandes maestros de la especialidad, los que ejercieron en épocas milenarias en Asia, Egipto y Grecia y los maestros endoscopistas de finales del siglo XIX y principios del XX, pasando por los litotomistas y cirujanos de vías urinarias del Medioevo y del Renacimiento. Pero un presente prometedor, lleno de innovaciones tecnológicas, es el que nos mueve ahora, cuando hace ya 100 años que los urólogos españoles disfrutamos de una Asociación que nos ha dado carta de naturaleza como grupo profesional ligado a la ciencia y a la asistencia sanitaria. Un presente que señala hacia un futuro lleno de retos, como el tratamiento farmacológico del cáncer urológico y la nanomedicina, que es una rama prometedora de tecnología que estudia la manera de curar enfermedades a nivel celular o molecular, el hallazgo de nuevos tejidos de sustitución para las vías urinarias, la síntesis de nuevas moléculas para el trata-

miento de infecciones y disfunciones miccionales y sexuales, sin olvidar los nuevos avances técnicos en cirugía mínimamente invasiva (laparoscópica y robótica) y nuevas fuentes de energía ablativa (con láseres), de los que la Urología es pionera y líder indiscutible.

Los urólogos somos algunos de los especialistas de la Medicina que más han contribuido al progreso quirúrgico, de la mano de la endoscopia. Las técnicas de endourología, como la resección vesical y prostática, la ureteroscopia y la cirugía percutánea renal, están consolidadas hoy día y permiten tratar enfermedades como el cáncer de urotelio, la hiperplasia benigna de próstata y la litiasis sin dejar apenas rastros en el paciente. Hace poco más de 10 años, la laparoscopia irrumpió con fuerza, y es ahora el tratamiento quirúrgico de elección de las afecciones oncológicas renales y prostáticas, relegando a la tradicional cirugía abierta y poniendo a los urólogos, una vez más, como tantas otras veces sucedió a lo largo de la historia, a la vanguardia de la medicina. Por si ello no fuera suficiente, la cirugía robótica ha representado, en los últimos cinco años, un avance dentro de la propia laparoscopia, haciendo de la Urología una de las especialidades quirúrgicas más avanzadas tecnológicamente y que exige más esfuerzo de actualización a sus profesionales.

La Asociación Española de Urología es una institución que representa a la mayoría de urólogos españoles y que ha recogido la evolución de la especialidad a lo largo de 100 años. Quedan ya

lejanos los ecos de las reuniones de los más ilustres urólogos madrileños de principios del siglo XX que la fundaron en aquel enero de 1911. Respondían con ello a las iniciativas habidas años antes en Francia, Alemania y Estados Unidos. Permanece aún aquella intención primera, la de constituir un foro de intercambio de conocimientos e inquietudes donde los urólogos españoles pudieran hallar respuesta mancomunada a muchas de sus necesidades científicas. Desde entonces, y de forma casi ininterrumpida, la Asociación Española de Urología ha mantenido sus reuniones periódicas en forma de Congreso Nacional, donde han tenido voz todos los urólogos españoles. A medida que se ha ido diversificando el conocimiento urológico, la asociación ha ampliado su cobertura con reuniones de grupos de trabajo, actividades docentes y premios, todo ello destinado a aquellos urólogos que desean compartir sus experiencias de forma abierta y transparente.

Una buena forma de revisar lo que han sido estos 100 años de actividad urológica bajo el auspicio de la Asociación Española de Urología (AEU) y la Fundación para la Investigación en Urología (FIU) es recordar las sucesivas presidencias y, con ellas, los contenidos de los congresos, reuniones, asambleas y demás eventos oficiales, donde han quedado reflejados los intereses científicos y técnicos de los urólogos, así como también las diferentes respuestas que la asociación ha ido dando a las necesidades organizativas planteadas por la comunidad urológica a lo largo de un siglo de existencia. Todo ello

queda recogido en este libro, confeccionado por los expertos en Historia de la Urología, los doctores Emilio Maganto Pavón, Mariano Pérez Albacete e Ignacio Otero, de cuyo concurso ha disfrutado la Urología española en los últimos lustros y que constituyen hoy día una auténtica escuela.

La biografía de los que han sido presidentes de la Asociación Española de Urología es el hilo conductor para ir desgranando miles de datos que quedan perfectamente reflejados en este libro y que dan razón del quehacer acumulado por los profesionales de la Urología en el intervalo que va de 1911 a 2011 en

España. Un auténtico balance de actividad, sin duda de resultado positivo tanto en lo científico como en lo humano.

Tenemos un futuro prometedor frente a nosotros, pero son 100 años de historia y eso es mucha historia. Creo que hay motivos de sobra para celebrarlo.



Dr. D. Humberto Villavicencio Mavrich
Presidente EAU



Dr. D. Jesús Castiñeiras Fernández
Presidente FIU

Índice

1	1911-2011 Introducción Histórica a la Fundación de la Asociación Española de Urología (AEU)	7
2	1911-1914 Presidencia de D. Luis González-Bravo y Serrano I, II y III Reunión Anual de Urología	15
3	1914-1917 Presidencia de D. Rafael Mollá Rodrigo Sesiones Científicas mensuales. IV Congreso de la AEU	23
4	1917-1923 Presidencia de D. Manuel Barragán y Bonet V y VI Congresos de la AEU	31
5	1923-1928 Presidencia de D. Leonardo de la Peña Díaz I y II Congresos Hispano-Portugués, VII y VIII de la AEU	39
6	1928-1932 Presidencia de D. Pedro Cifuentes Díaz III Congreso Hispano-Portugués, IX de la AEU	47
7	1932-1939 Presidencia de D. Isidro Sánchez Covisa IV Congreso Hispano-Portugués y X de la AEU	55
8	1945-1952 Segunda presidencia de D. Pedro Cifuentes Díaz Reorganización de la Asociación Española de Urología V Congreso Hispano-Portugués de Urología y XI de la AEU	61
9	1952-1963 Presidencia de D. Ángel Pulido Martín Reuniones Anuales de la AEU (XVIII a XXVIII Congresos)	69
10	1963-1967 Presidencia de D. Jacinto Navas González Reuniones Anuales de la AEU (XXIX a XXXII Congresos)	77
11	1967-1970 Presidencia de D. Francisco Romero Aguirre XXXIII a XXXV Congresos de la AEU	85
12	1970-1974 Presidencia de D. Julio Pérez Irizabal XXXVI a XXXIX Congresos de la AEU	93

13	1974-1978 Presidencia de D. Juan Montero Gómez XL a XLIII Congresos de la AEU	101
14	1978-1982 Presidencia de D. José Antonio Martínez-Piñero Caramés XLIV a XLVII Congresos de la AEU	109
15	1982-1986 Presidencia de D. Francisco Javier Solé Balcells XLVIII a LI Congresos de la AEU	117
16	1986-1989 Presidencia de D. José Luis Insausti Cordón LII a LIII Congresos de la AEU	125
17	1989-1993 Presidencia de D. Ángel Luis Rioja Sanz LIV a LVIII Congresos de la AEU	131
18	1993-1997 Presidencia de D. Luis Resel Estévez LIX a LXII Congresos de la AEU	139
19	1997-2001 Presidencia de D. Fernando Jiménez Cruz LXIII a LXVI Congresos de la AEU	147
20	2001-2005 Presidencia de D. Óscar Leiva Galvis LXVII a LXX Congresos de la AEU	155
21	2005-2009 Presidencia de D. Jesús Castiñeiras Fernández LXXI a LXXIV Congresos de la AEU	163
22	2009-2013 Presidencia de D. Humberto Villavicencio Mavrich LXXV Congresos de la AEU	173
23	Grupos de Trabajo de la Asociación Española de Urología 1978-2011	181
24	Fundación para la Investigación en Urología (FIU)	193
Anexo 1	Diccionario biográfico breve de los presidentes de la AEU	197
Anexo 2	Sociedades/Asociaciones Urológicas desde la etapa de las	209
	Índice onomástico	219

Introducción Histórica a la Fundación de la Asociación Española de Urología (AEU)

El nacimiento de las especialidades médicas en España. La especialidad de Vías Urinarias o de los Órganos Genitourinarios. Los “especialistas”. Primeros centros hospitalarios de especialidades en España. La Urología y el “urólogo”

Según Álvarez Sierra, durante el segundo tercio del siglo XIX los especialistas no existían en la forma que hoy los conocemos; aún no se había decidido la división del cuerpo humano en áreas y los médicos y cirujanos trataban u operaban de todo. Lo que entendemos hoy por “especialidades médicas” y “especialistas” no aparecerá hasta casi el final de esa centuria.

Lo que ocurría desde mediados de siglo era que cada profesional tenía especial predilección por determinados procesos y los estudiaban más a fondo, cuando no con más cariño y dedicación.

Además, con frecuencia, los médicos, si se presentaba la ocasión, practicaban intervenciones quirúrgicas menores y los cirujanos asistían, en cambio, procesos médicos. Sin embargo, a algunos cirujanos que estaban más familiarizados con determinadas parcelas de la técnica quirúrgica se les denominaba “especialistas”.



Es al finalizar el siglo XIX cuando verdaderamente comienzan a organizarse y adquieren toda su individualidad y esplendor las especialidades, en particular, las quirúrgicas, pero para ello habrán sido necesarios casi tres decenios de lenta evolución y desarrollo de las técnicas anestésicas, la antisepsia y la reestructuración interna de los centros hospitalarios españoles.

La cristalización en nuevos cuerpos de doctrina de los adelantos que se van a producir a partir de las investigaciones biológicas, hallazgos bacteriológicos y síntesis química que se iniciaron a partir de la segunda mitad de siglo culminan a finales del mismo con el salto de la antigua medicina empírica, un poco rutinaria y muy teo-

rizante, a la moderna, científica y experimental. El cambio observado a finales de siglo será muy bien definido por Letamendi, nuestro gran teórico de la Medicina, en su discurso de recepción como académico en la Real Academia de Medicina¹, en el que el autor, tras criticar la parcelación de la Medicina, acabará aceptándola como inevitable y teorizará agudamente sobre la especialidad médica, a la que definirá como la aplicación de toda Medicina a un orden particular de su práctica, y sobre el buen especialista, del que llegará a afirmar que será mejor cuanto más sepa del particular órgano que estudia y trata.

Figura 1. El Hospital Militar de Madrid (1841-1889). Fundado en el antiguo Seminario de Nobles como centro del Cuerpo de Sanidad Militar, en sus salas se albergó, desde 1877, la “Clínica Especial de Enfermedades de las Vías Urinarias”, primer esbozo de un Servicio de Urología en la historia de la Medicina española.

¹ “Concepto social de la división del trabajo en Medicina”, Madrid, 1888.

Según afirmaba el cirujano Andrés del Busto en un trabajo de finales del siglo XIX, a esta parcelación o división del trabajo deben las especialidades



Figura 2. Ángel Pulido Fernández (1852-1932). A este célebre médico y político madrileño diputado en Cortes, y que durante su vida llegaría a ser Director General de Sanidad y Presidente del Colegio de Médicos de Madrid, le debe la Urología española mucho de lo que hoy es.

quirúrgicas los adelantos y la brillantez de sus éxitos en esta época, y en palabras del mismo autor: “[...] la oftalmología, la Urología, la Dermatología y la Sifilografía, deben su auge al especial cultivo que de estas especialidades han hecho los médicos exclusivamente dedicados a ellas y también el extraordinario adelanto en que se encuentran, que no era ni soñado hace poco más de medio siglo [...]”, y prosigue certeramente, “[...] la cirugía presente es ya una ciencia adelantada entre las que más, que ha adquirido en poco tiempo, comparado con el lento progreso de las otras, un pasmoso desarrollo, llevando a su terreno de conocimientos teóricos y al de acción todas las verdades que otras ramas del saber médico y muchas de las auxiliares han descubierto; el Arte Quirúrgico es hoy tan rico

en reglas y procedimientos deducidos de aquellos datos científicos que asombran hoy las maravillas de sus obras [...]”.

Y efectivamente así era. En cirugía, en el lapso de unos pocos años, es tal la transformación y el progreso que parece como si hubiesen transcurrido siglos. Los cirujanos se lanzan a la práctica de arriesgadas intervenciones quirúrgicas a las que con anterioridad no se habían atrevido, e, incluso, algunos osan ejecutar procedimientos especializados considerados hasta entonces tabú, como la nefrectomía.

Es en Madrid, por ser capital del estado, y gracias a la iniciativa e interés de tres figuras señeras de la cirugía española, los doctores Enrique Suender Rodríguez, Federico Rubio y Gali y Ángel Pulido Fernández, donde se van a dar los primeros pasos para la definitiva creación y desarrollo de las especialidades en España, y, en particular, la especialidad de Vías Urinarias. El ensayo se va a realizar en tres centros hospitalarios madrileños: en el Hospital Militar, en Hospital de la Princesa y en el Hospital General.

En 1877, a petición del entonces Médico Mayor del Hospital Militar de Madrid, Enrique Suender Rodríguez, se va a crear en este centro la primera “Clínica Especial de Enfermedades de las Vías Urinarias” de todo el territorio español. En 1880, a instancias y solicitud del doctor Federico Rubio, se funda, en el Hospital de la Princesa, el Instituto de Terapéutica Operatoria, considerado el primer centro quirúrgico de especialidades del país, y en 1889, por iniciativa del diputado doctor Ángel Pulido Fernández, se crean los servicios quirúrgicos especializados del Hospital Provincial. En estos tres centros van a formarse los primeros especialistas madrileños.

Por esta época, el “especialista en vías urinarias” o de los “órganos genitourinarios” estaba más familiarizado con técnicas transuretrales: litotricia y litolopaxia, sondaje uretral, uretrotomía, algunas intervenciones

menores sobre genitales y, ocasionalmente, la talla perineal. El cirujano especializado o con una mayor dedicación a las “vías urinarias” tenía a su cargo y dominaba la cirugía de más envergadura: la talla hipogástrica, tumores genitales y, alguna vez, la nefrectomía. Hasta la llegada de Albarrán a Francia (en concreto, al Hospital Necker), que perfeccionó el cistoscopio de Nitze, dominó de forma magistral casi toda la técnica operatoria, aunó las patologías y supo poner su disciplina a la mejor altura del saber médico en dos de las líneas principales de éste, la anatomopatológica y la fisiopatológica, la Urología no comenzará su auténtica andadura, que en Francia se logrará en 1896 con la fundación de su Asociación. La influencia que Albarrán tendrá sobre los especialistas españoles repercutirá enormemente sobre el desarrollo de la moderna Urología en nuestro país, que seguía anclada en antiguos conceptos.

De todos modos, también es posible que hasta finales del siglo XIX, al no estar las competencias de la especialidad totalmente definidas, los cirujanos no adoptasen el título de “urólogo” por motivos variados, como pudieron ser: la escasa vertebración de las patologías que incumbían a los especialistas (a finales de los ochenta se nombraban especialistas en afecciones de las vías urinarias y sobre 1900 especialistas de los órganos genitourinarios); la pérdida de clientela ante el desconocimiento del vulgo del significado de la palabra “urólogo”; la habilidad dispar en el manejo de la vía transuretral o de la cirugía abierta; o el ejercicio conjunto de varias especialidades. Por ello, algunos profesionales que trabajaban en Madrid o Barcelona anunciaron públicamente su actividad curadora de un modo no claramente delimitado. Así tenemos a José Bolívar, “especialista en vías urinarias”; Anastasio Carrera, “especialista en venéreas y vías urinarias”; Salvador Rodríguez Osuna, que se autotitula “especialista de pecho, vientre y aparato genitourinarios”; y el propio Federico Rubio y Gali, que hacia 1879

se define como “especialista en operaciones de la matriz, de los órganos urinarios y deformidades del cuerpo”.

Aunque los párrafos que anteceden puedan parecer una digresión en el texto, he creído importante resaltar estos datos para comprender mejor la evolución de nuestra especialidad desde sus imprecisos inicios hasta su constitución definitiva, que, pienso, no estaba suficientemente tratada por los historiadores.

La especialidad de Afecciones de los Órganos Genitourinarios. Escritos médicos más relevantes para la constitución de la especialidad urológica en España

A finales del siglo XIX, tras la creación de la Sociedad Francesa de Urología, en España la especialidad de Afecciones de los Órganos Genitourinarios va cobrando realidad y su singularidad, reconocida en el ámbito hospitalario y en la práctica profesional privada, se hace irreversible. Como consecuencia de este auge, los dos primeros lustros del siglo XX van a representar el momento más interesante, acaso la hora más trascendental de la nueva especialidad.

Según algún historiador, la Urología es la rama médica que más progresa en Madrid a partir de 1914; para ello habrá sido necesaria la organización e individualización de las patologías de las vías urinarias, la asimilación de las afecciones de los órganos genitales, la delimitación de sus competencias con respecto a otras especialidades como la Ginecología y la Dermatología en los dos últimos lustros del siglo XIX y la creación de la Asociación Española de Urología, que tendrá lugar en enero de 1911.

La transformación que sufren los hospitales madrileños a partir de las reformas iniciadas por Pulido Fernández en 1889 también es importante. La creación dentro de ellos de las consultas de la especialidad de órganos

genitourinarios, la mejora de los servicios mismos y de la infraestructura de los quirófanos para poder efectuar toda clase de cirugía y las nuevas aportaciones que los especialistas expatriados traen a su vuelta de las clínicas europeas permiten el perfeccionamiento de nuestros centros.

Tres escritos que inciden en todos estos aspectos van a contribuir decisivamente a la consolidación en España de la especialidad de Afecciones de los Órganos Genitourinarios.

El primero será el *alegato manuscrito* que el Médico Mayor Enrique Suender elevará a la Junta Superior Facultativa del Hospital Militar de Madrid (el 29 de marzo de 1877) para que se cree en el centro la “Clínica Especial de Enfermedades de las Vías Urinarias”, que antes se comentó, y cuyo texto, inédito hasta hace poco, he dado a conocer en una publicación reciente. En el escrito, muy extenso, el primer especialista en Urología en la historia de la Medicina española realiza una exaltación de la especialidad, todavía en ciernes, defendiendo los beneficios docentes que la creación de dicha clínica traería a la medicina patria.

El segundo se trata de la obra *Resumen práctico de diagnóstico y terapéutica médico-quirúrgica de las afecciones de las vías urinarias* (Valencia, ¿1896?), de Rafael Mollá y Rodrigo, texto en el que se recoge por vez primera en España, en forma de tratado, las patologías que componen la especialidad y los procedimientos quirúrgicos a seguir para resolverlos.

El tercer escrito, muy importante, será la *Memoria sobre la especialidad genitourinaria* (Madrid, 1904), de Ángel Pulido Martín, urólogo pensionado en París durante algunos años e hijo del diputado ya citado Pulido Fer-




Figura 3. Federico Rubio y Gali (1827-1902), uno de los más ilustres cirujanos españoles del siglo XIX. Fundador, en 1880, del Instituto de Terapéutica Operatoria en el Hospital de la Princesa en Madrid, fue el ideólogo y principal promotor de las especialidades quirúrgicas y de la transformación hospitalaria sufrida en nuestro país a finales del siglo XIX.



Figura 4. Portada del folleto "Memoria sobre la Especialidad Génito-Urinaria", Madrid, 1904, de Ángel Pulido Martín. Se trata de uno de los primeros escritos en defensa y reconocimiento de la especialidad urológica en España.

nández. Esta última obra, según el historiador Sánchez Granjel, debe ser considerada el primer testimonio escrito en el que se postula la constitución de la especialidad urológica en España.

Reconocimiento académico de la especialidad de Vías Urinarias en España. Las Escuelas libres de Especialidades Quirúrgicas españolas, imagen y semejanza de las francesas

En Francia, desde mediados del siglo XIX y con motivo del auge de la especialidad de Vías Urinarias, se habían creado en torno a la Universidad parisina Escuelas Libres para la enseñanza de dicha disciplina. Una de las más conocidas fue la sección sobre "Patología de las Vías Urinarias de la Escuela Práctica de la Facultad de Medicina de París", cuyo profesor libre fue el célebre maestro E. Reliquet, quien ejerció entre 1865 y 1880. Con él se formaron muchos urólogos españoles, entre ellos Enrique Suender. Igualmente, en muchos hospitales parisinos, como el Hotel-Dieu, La Charité o Midí, existían Clínicas de Afecciones Urológicas que habían comenzado o funcionaban en Francia de un modo institucionalizado desde principios del XIX. La creada en el Hospital Necker por Jean Civiale con el nombre de "Servicio de los calculosos", que a partir de 1856 cambiaría su nombre y llegaría a ser el primer "Servicio de Vías Urinarias" de Europa, lograría alcanzar gran prestigio con sus sucesores Guyón y Albarrán. A ellas acudían cirujanos de todas partes de Europa para formarse o especializarse. Por último, otro tipo de clínicas especializadas eran las Clínicas Urológicas Privadas de algunos célebres maestros galos, en las que también se impartían enseñanzas a los cirujanos que a ellas acudían, como, por ejemplo, la del mismo Reliquet o la del profesor Mallez, lugares donde se sabe se formaron los urólogos españoles Enrique Suender y Alejandro Settier. Ya a principios de este siglo, las Maisons Dubois y de la Santé de Albarrán fueron los hospitales privados

donde completarían su formación la mayor parte de los urólogos españoles de principios del siglo XX que estaban especializándose en el Necker. Desde el punto de vista institucional y docente, todas estas "Escuelas" acabarían su misión o, por lo menos, tendrían una importancia relativa en la formación de los futuros urólogos franceses con la definitiva creación de la Clínica de Enfermedades de las Vías Urinarias de la Facultad de Medicina de París, cuyo cargo, desde el fallecimiento de Civiale en 1867, le fue encomendado al profesor Felix Guyón y, a partir de 1906, al hispano-cubano Joaquín Albarrán.

Toda esta disquisición histórica sobre la Urología francesa que podría parecer irrelevante en nuestro estudio no lo es tal, ya que la Urología española va paralela, en sus comienzos, a la francesa. Además, casi todos los especialistas en Vías Urinarias españoles están formados en París y de allí se traen las ideas con las que comenzar su labor e intentar relanzar una especialidad todavía incipiente e imbricada con otras ramas quirúrgicas, como la Ginecología, la Dermatología o la Sifilografía. Los primeros intentos de separación o de reconocimiento de la especialidad a nivel institucional ya se estudiaron antes. En Madrid dichos intentos corren a cargo del Médico Mayor Enrique Suender Rodríguez con su *Escrito a la Junta Facultativa del Hospital Militar de Madrid de 29-III-1877 para crear una "Clínica Especial de Enfermedades de las Vías Urinarias"* con categoría docente en dicho hospital. Pese al reconocimiento favorable del alegato de Suender por el alto mando de la sanidad militar, el resultado será sólo parcial, pese a que, históricamente, el dictamen de la Junta de 14 de julio de 1877 puede considerarse el primer documento (aunque manuscrito) en el que se reconoce a la especialidad como una rama independiente de la Cirugía general.

El segundo intento, más fructífero, lo conseguirá Federico Rubio y Gali por intermedio del ministro de gobernación Fran-




Figura 5. Enrique Suender Rodríguez (1827-1897). Primer especialista en Vías Urinarias en la historia de la medicina española y fundador de la Clínica Especial de Enfermedades de las Vías Urinarias del Hospital Militar de Madrid (1877) y de la Clínica y Dispensario de Vías Urinarias del Instituto Rubio (1885), primer Servicio de Urología instituido en España.

cisco Romero Robledo el 12 de mayo de 1880. Un Real Decreto publicado en la *Gaceta de Madrid*, diario oficial, por el que se creaba, dentro del Hospital de la Princesa, el *Instituto de Terapéutica Operatoria*, lograba el establecimiento de las especialidades quirúrgicas en España y, entre ellas, la unidad docente de Vías Urinarias, aunque ésta no comenzará su andadura en el centro hasta 1885. Desde el punto de vista histórico, éste es el primer documento político-legislativo en el que se reconoce la existencia en España de un Centro Quirúrgico de Especialidades con capacidad docente y en el que, años más tarde, se concederán títulos de especialista.

El tercer documento institucional lo logrará el diputado provincial de Madrid Ángel Pulido Fernández, quien, en 1889, y mediante su intercesión en la Cámara legislativa, logrará la creación en los hospitales provinciales de los Servicios Quirúrgicos de Especialidades, entre ellos el de Vías Urinarias. Para ello redactará una *Memoria* y un *Reglamento de la Beneficencia Provincial* que perdurará hasta casi 50 años después. Sus discursos en el hemiciclo sobre la mejora de la asistencia en estos centros y sobre la especialización hospitalaria en todas las ramas de la Medicina servirían de base para que durante más de medio siglo los Colegios de Médicos y la Universidad otorgaran la capacidad docente y la titulación a los médicos y cirujanos allí formados.

Desde el punto de vista docente, en España, la Urología, como sucedió en París, también se impartió por los especialistas de más nombradía a través de clases en las llamadas "Escuelas de Especialidades", y también por el aprendizaje adquirido en sus clínicas privadas. En Madrid, alguna de ellas, como la "Escuela Práctica de Especialidades Médicas", situada en la calle Montera n.º 4, inspirada por José de Letamendi y que tuvo a Enrique Suender como Profesor Honorario de Vías Urinarias, llegó a alcanzar gran nombradía a finales del siglo XIX. En Barcelona, la Escuela de

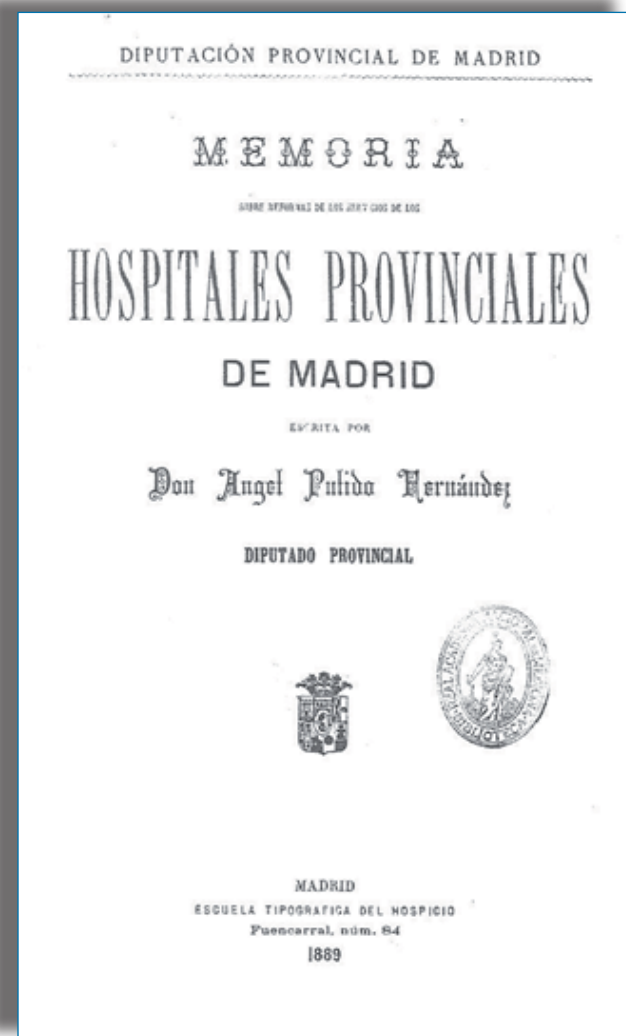
Vías Urinarias de más prestigio fue la de la calle de la Bonanova, regentada por el urólogo Víctor Azcarreta Colán, en la que se sabe se formaron muchos especialistas catalanes de principios del siglo XX.

Documentos legislativos sobre docencia y Vías Urinarias. El Decreto de Libertad de Enseñanza de 1868. El Real Decreto de los estatutos de los Colegios de Médicos y Farmacéuticos de 1898 y el Real Decreto de 19 de mayo de 1900

Algunas de estas Escuelas de Especialidades nacieron a partir del Decreto-Ley de Libertad de Enseñanza de 21 de octubre de 1868, ya que la revolución de 1868 (la Gloriosa) permitió la modificación del modelo de instrucción médica en toda España, dando prioridad a la docencia práctica y experimental. La ley permitió, además, a entidades locales, Corporaciones, Ayuntamientos o Diputaciones fundar centros de enseñanza superior o "Escuelas Libres de Medicina y Cirugía", descentralizando la vida universitaria. Se podían otorgar así en estas Escuelas licenciaturas de Medicina e, incluso, títulos de algunas especialidades médico-quirúrgicas que comenzaban a emerger, aunque el grado de doctor se siguiera concediendo en la capital. Acorde a esta ley tan permisiva, en los centros estatales, como en las facultades de Medicina, se podían crear cátedras libres y gratuitas para la enseñanza de algunas de estas especialidades médicas.

El 12 de abril de 1898, la reina regente M.^a Cristina sancionaba un Real Decreto² por el que se aprobaban los estatutos para el régimen de los Colegios de Médicos y Farmacéuticos de todas las capitales de provincia. Con la aprobación, lo que se forzaba era la creación de los Colegios donde no existieran y la colegiación obligatoria en el lugar de residencia de todos los

licenciados en Medicina y Cirugía para poder ejercer la profesión médica o la especialidad correspondiente. Los títulos de licenciado o doctor deberían ser cotejados necesariamente



en el Colegio, el cual concedería la "patente" de ejercicio. Esta ley fue básica para el ejercicio de la especialidad de Vías Urinarias.

Un Real Decreto de 19 de julio de 1900³, por el que se trataba de regularizar la situación de las Escuelas Libres de Medicina, al objeto de homologarlas a las demás estatales, y por el que se disponía que toda la red hospitalaria estatal (beneficencia o generales) podía ser requerida por la Administración para que en sus salas se impartiesen clases prácticas o docentes de Medicina, tuvo escasa o nula repercusión para la especialidad de Vías Urinarias. La ausencia en casi todos los hospitales de

Figura 6. Portadilla de la "Memoria sobre Reformas de los Servicios de los hospitales provinciales de Madrid" de Ángel Pulido Fernández. Redactado en 1889 por el entonces diputado provincial, es un Reglamento que perduró casi 50 años sin modificaciones. Con la puesta en marcha de la "Memoria", su autor logrará instituir los servicios quirúrgicos de especialidades en los hospitales provinciales. El Servicio de Urología del Hospital Provincial de Madrid será el primero en crearse (1889).

² *Gaceta de Madrid*, 15-4-1898, n.º 237, M.º de la Gobernación.

³ *Gaceta de Madrid*, 4-VIII-1900, n.º 216, Instrucción Pública.

servicios urológicos mermó los efectos beneficiosos que el Decreto hubiera tenido para el desarrollo de la especialidad.

El Decreto y el Plan de Estudios de 1902 y sus Reales Decretos: "una de cal y otra de arena" para el reconocimiento académico de la especialidad

El año 1902 va a significar un hito histórico en el reconocimiento académico de algunas especialidades, pero, desgraciadamente, no de todas ellas.

Mediante este Decreto⁴ algunas especialidades, como la Oftalmología, la ORL, la Dermatología y la Sifilografía, con sus correspondientes clínicas, consideradas hasta entonces como "complementarias", fueron desde ese momento obligatorias en la licenciatura, debiéndose impartir en los últimos cursos de la carrera. Con el desarrollo de este Real Decreto, el ministro Romanones crea en las universidades las cátedras correspondientes, que tendrían la asignación económica oportuna. La Urología como especialidad quedó postergada, hecho que fue reconocido por el propio ministro en su alegato explicativo de la ley.

Sin embargo, el Plan de Estudios de 1902, si no logró la incorporación oficial a la docencia de la especialidad de Vías Urinarias con la creación de cátedras universitarias, sí permitió un reconocimiento académico parcial de la misma. Un nuevo Real Decreto publicado el 18 de noviembre de 1902⁵ estableció que las plazas de personal facultativo subalterno (ayudantes libres o numerarios) de las facultades de Ciencia, Medicina y Farmacia pasaran a ser de profesores auxiliares de la especialidad que ejercían. Por una parte, su remuneración a partir de entonces sería en concepto de gratificación y, por otra parte, dichas plazas se proveerían únicamente por oposición.

Llegaba así el reconocimiento académico que había estado siendo perseguido por los urólogos y otros subalternos en los claustros y en el Parlamento desde finales del siglo XIX. Aunque desde una década antes hay constancia documentada de la existencia de "cursos libres" sobre Vías Urinarias en la Universidad de Madrid impartidos por catedráticos de otras asignaturas, como los dados por el doctor Ramón Jiménez García o el profesor libre Alberto Suárez de Mendoza, estos cursos o lecciones tenían carácter de acompañamiento o ampliación de conocimientos de determinadas asignaturas, como la Anatomía o la Patología Qui-

Emilio Sacanella en Barcelona y el mismo Suárez de Mendoza en Madrid, que pasaron de la titulación de subalternos a la de profesores auxiliares de Vías Urinarias, pudiéndose, desde entonces, optar a dichas plazas por oposición.

Los edictos del Plan de Estudios de 1902 establecieron, además, que el mejor sistema para garantizar una enseñanza clínica pasaba por que los médicos que ocupaban las plazas hospitalarias del Servicio de Vías Urinarias fuesen al mismo tiempo los profesores de la asignatura. Se invitaba así a que los médicos de la beneficencia se convirtieran en profesores agregados

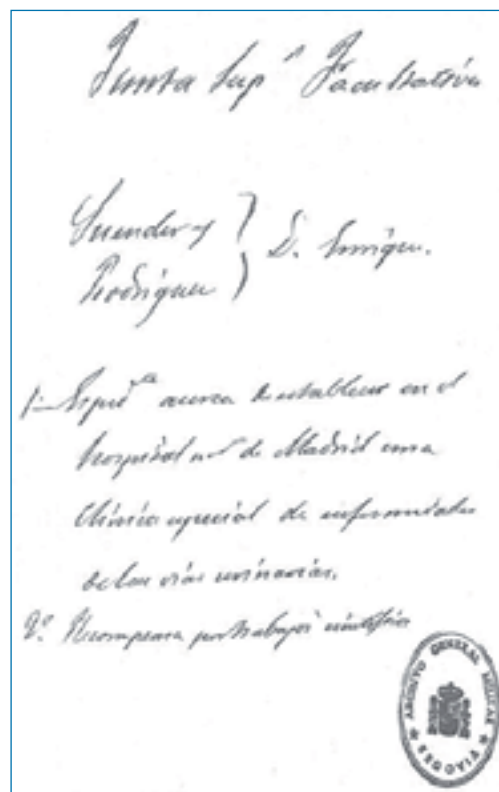


Figura 7. Portada manuscrita de un cartapacio de la Junta Facultativa del Hospital Militar de Madrid incluida en el expediente de Enrique Suender con el título "Expediente acerca de establecer en el Hospital Militar de Madrid una Clínica Especial de Enfermedades de las Vías Urinarias a petición del Medico Mayor D. Enrique Suender" (29-III-1877) (Archivo General Militar de Segovia: leg. s-3656. R.º 1285/465 Negociado 1.º, 25 páginas). En mi opinión, se trata del primer testimonio escrito sobre la constitución de la especialidad urológica en España, y su texto revela que el Hospital Militar de Madrid fue el primer centro hospitalario español donde se creó un servicio especializado de Enfermedades de las Vías Urinarias.

rúrgica. El Decreto y el Plan de Estudios de 1902 permitieron el reconocimiento definitivo de la especialidad dentro del ámbito universitario y la promoción de algunos de sus actores, como

de las facultades universitarias, conservando su plaza y salario hospitalarios.

Se había dado el primer paso para la creación de la cátedra de

⁴ *Gaceta de Madrid*, 25-IX-1902, n.º 268.
⁵ *Gaceta de Madrid*, n.º 322, M.º de Instrucción Pública y Bellas Artes: 597.

la especialidad, pero esto no se lograría hasta 1920 y después de muchos años de esfuerzos y gestiones, principalmente por parte de Rafael Mollá y Rodrigo.

Fundación de la Asociación Española de Urología

En la primavera de 1910, dos conocidos especialistas en Vías Urinarias del Instituto Federico Rubio de Madrid, Luis González Bravo y Carlos Negrete de los Reyes, deciden de mutuo acuerdo, y con el concurso y participación de otros urólogos, intentar crear una Asociación Española de Urología. En realidad, la idea de fundar esta Sociedad, cuyo promotor principal fue el primero de los dos especialistas citados, no surgió aisladamente y de forma inopinada en la capital, sino que se había estado gestando entre los urólogos españoles desde tres lustros antes, desde 1896, a raíz de la fundación de la Asociación Francesa de Urología, aunque nadie, hasta 1910, hubiera propuesto dicha constitución. Posteriormente, con la fundación de la Sociedad Americana de Urología en 1904, la Internacional en 1905 (a la que pertenecían varios urólogos españoles) y la Alemana en 1907, la constitución de la de nuestro país tenía que ser un hecho irreversible. Además, desde finales del siglo XIX y principios del XX se habían creado en España varias Asociaciones científico-médicas, como la Ginecológica y la de ORL, que habían celebrado sus congresos nacionales con gran éxito, lo que seguramente estimuló a otros grupos.

En abril de 1910, González Bravo y Negrete comienzan a imprimir unas circulares que fueron enviadas a todos los especialistas de Madrid y provincias conocidos, invitándoles a integrarse y formar la Asociación. A finales de octubre de ese año se reúnen en Villanueva 12, casa del promotor, Manuel Barragán, Fernando Miraved, Pedro Cifuentes, Enrique Pérez Grande, Carlos Negrete, Julio González Tomás y Ángel Pulido Martín, todos ellos urólogos de Madrid de gran prestigio, con

el fin de aunar criterios, limar discrepancias y fijar la fecha de la primera reunión preparatoria, a nivel nacional, de la futura Asociación, que quedó fijada para un mes y medio después. Poco después, en el Colegio de Médicos de Madrid tendrían lugar las reuniones preparatorias los días 10 y 31 de diciembre de 1910, en las cuales se acordó nombrar un comité para redactar el borrador del primer reglamento, el cual se encargó a cinco de los asistentes, los señores Antonio Bravo Piqueras, Luis González Bravo, Ángel Pulido Martín, Pedro Cifuentes y Carlos Negrete, a quien se nombró secretario interino. El borrador de este primer reglamento quedó aprobado en la última de las reuniones citadas.

A finales de enero de 1911 fueron refrendados estos primeros estatutos de la Asociación por el Excmo. Sr. Gobernador Civil de la Provincia de Madrid. En una definitiva reunión en febrero de ese mismo año tendría lugar la Sesión Constitutiva de la Asociación y la elección de la primera Junta Directiva, cuya presidencia fue encomendada a Luis González Bravo, nombrándose como secretario a Carlos Negrete, ambos promotores y alma de la idea.

1910-1911: un bienio crucial en la historia de la Asociación Española de Urología. Las reuniones preparatorias en el Colegio de Médicos de Madrid. El primer reglamento (diciembre de 1910)

El sábado 10 de diciembre de 1910, en uno de los salones del Colegio de Médicos de Madrid, sito en aquella época en Esparteros 11, tiene lugar la tan anhelada reunión nacional, aunque también de carácter preparatorio, con objeto de constituir la Asociación. A esta primera reunión no sólo acudieron urólogos, sino también cirujanos de otras especialidades, lo que denota el interés que despertaron entre la clase médica estos primeros contactos. En esta sesión, como antes se dijo, se

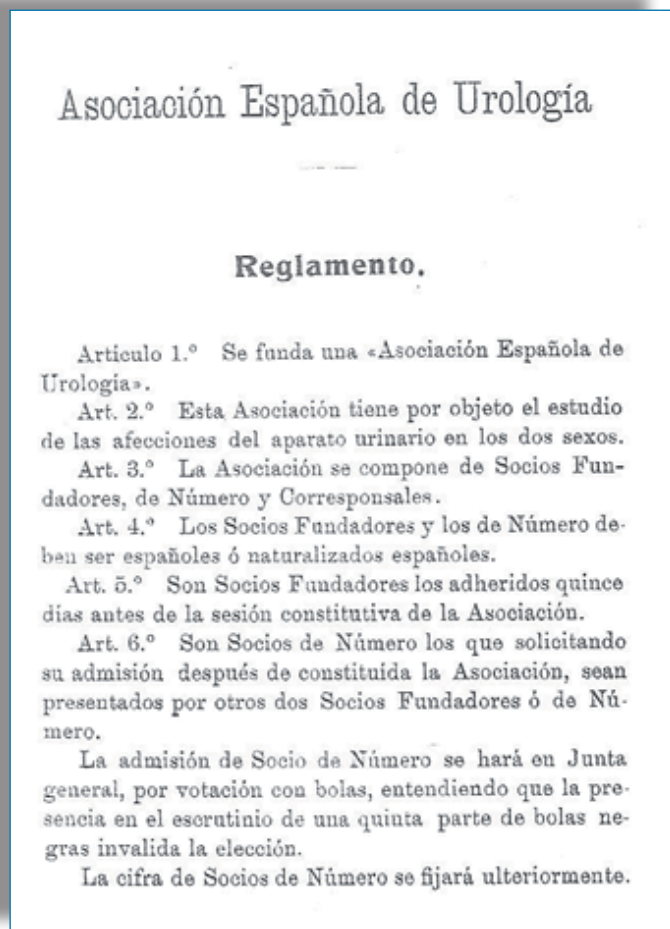


Figura 8. Folio 1.º del Primer Reglamento de la Asociación Española de Urología, enero de 1911 (Libro de Actas de la Primera Reunión de la AEU, pag. VII). Redactado en 20 días por Antonio Bravo Piqueras, Luis González Bravo, Carlos Negrete de los Reyes, Ángel Pulido Martín y Pedro Cifuentes Díaz, inspirándose en los Reglamentos de las Asociaciones francesa y alemana de Urología, fue aprobado por los demás especialistas el 31-XII-1910 y por la Superioridad a finales de enero de 1911.

acordó el nombramiento de una comisión para la redacción de un proyecto de reglamento que posteriormente se discutiría y aprobaría en una nueva reunión a celebrar en el mismo salón del Colegio, cuya fecha y hora se fijó para las seis de la tarde del 31 de diciembre (!), fecha y hora, a mi juicio totalmente inapropiadas, pero que demuestra el empuje de estos pioneros y la trascendencia que para ellos tenía su misión.

Aparte del encargo de redactar el borrador del reglamento, también se decidió que dicha comisión, por intermedio de la revista médica *El Siglo Médico*, hiciese llegar a todos los profesores médico-cirujanos, especialistas y aficionados a los estudios de Urología, y que por olvido involuntario no recibieron la primera circular que oportunamente se mandó, la invitación a formar parte de la Asociación.

En una nueva reunión en el Colegio y en la tan controvertida fecha del 31 de diciembre de 1910, tras someterlo a la consideración y aprobación de todos los demás compañeros —ignoramos si serían muchos, ya

Por lo tanto, teniendo en cuenta que las enfermedades de las cuales conviene á los alumnos adquirir mayores conocimientos prácticos son las estudiadas respectivamente por la Dermatología, Sifilografía, Oftalmología y Laringoooto-rinología, se incluyen estas asignaturas clínicas como obligatorias en la Licenciatura, estableciéndolas de lección alterna, y declarando también alternos los segundos cursos de las asignaturas de Clínica médica y de Clínica quirúrgica, que eran diarias, para dar desahogada cabida á las nuevas enseñanzas, y separando la Neuropatía, con inclusión de las enfermedades mentales, incluido en el Real decreto de 1886, por estimar existe respecto de las Neuropatías enseñanza suficiente en las clínicas del período de la Licenciatura, y ser el estudio de las enfermedades mentales objeto de preferente atención en la modificación de la enseñanza de la Medicina legal, incluida en la reforma de las enseñanzas clínicas que se menciona anteriormente.

El Ministro que suscribe hubiera querido hacer extensiva también á otras especialidades clínicas, entre ellas la de las vías urinarias, las disposiciones de este decreto; pero el temor de recargar demasiado los estudios de la Facultad se lo ha impedido, y le ha obligado á limitarlas á las ya mencionadas, que considera son las más necesarias.

Figura 9. Extracto de la página 1282 de la Gaceta de Madrid, n.º 268 (25-IX-1902), en el que el Conde de Romanones, titular en esos momentos de la cartera de Instrucción Pública y Bellas Artes, se disculpa al no haber podido incluir la especialidad de Vías Urinarias entre las asignaturas de la carrera de Medicina. La institucionalización docente de la Urología en la Universidad no se logrará hasta 1920.

que no consta documentalmente— y tras ligera discusión, fue aprobado el primer reglamento de la AEU.

El reglamento constaba de 31 artículos más uno adicional: los 11 primeros desarrollaban lo referente a socios, composición de la Junta directiva, sesiones y elección de sus miembros; otros 11 que se referían a los trabajos de la Asociación, apartado que fijaba lo referente a las sesiones científicas, congresos anuales, ponencias, temas oficiales y publicaciones; y, finalmente, otros ocho artículos más el adicional citado, que se refería a los fondos de la Asociación, cuotas, actas y datos en referencia a su posible disolución.

El refrendo oficial de este primer reglamento por el Excmo. Sr. Gobernador Civil de la Provincia de Madrid tuvo lugar a finales de enero de 1911, sin que haya sido posible fijar la fecha exacta de aprobación, ya que el documento original se ha perdido o ha desaparecido de los archivos estatales. Según comentarios del secretario Carlos Negrete, la redacción de este reglamento fue tarea fácil para la comisión, puesto que se

inspiró en los reglamentos de las Asociaciones francesa y alemana de Urología.

La Sesión Constitutiva de la Asociación. Elección de la primera Junta Directiva y de los Temas Oficiales para el primer Congreso (febrero de 1911)

Días después de la aprobación oficial, en una nueva reunión celebrada en febrero de 1911, llamada por los fundadores “Sesión Constitutiva”, los especialistas eligieron por unanimidad la Junta directiva de la asociación, quedando constituida en la siguiente forma: presidente, Luis González Bravo; vicepresidente, Antonio Bravo Piqueras; secretario general, Carlos Negrete; secretario de actas, Ángel Pulido; tesorero, Pedro Cifuentes; y vocales, Germán Asúa y Valentín Enrique Pérez Grande.

También quedó acordado el nombramiento de Presidente de Honor y Socios Corresponsales a especialistas extranjeros, cuya personalidad científica fuera sólidamente cimentada por sus trabajos en pro de la Urología. Se nombraron Presidentes de Honor a: Guyón y Albarrán de París; Freyer de Londres; Israel de Berlín y Socios Corresponsales a Desnos, Pasteau, Cathelin, Hartmann, Luys y Delefosse de París; Bastos de Lisboa; Suárez de Mendoza de Niza; Kapsammer de Viena; Lambotte de Bruselas; Giordano de Venecia; Hurry E. Fenwick de Londres; Frank y Freudenberg de Berlín, y otros.

Se fijó para los socios, según señalaba el reglamento, una cuota de entrada de 25 pesetas y una cuota anual de 10 pesetas para los socios fundadores y de número. En esta misma reunión, que quizás fue la de más larga duración de las celebradas hasta ese momento, se discutió, consultando el parecer de los presentes, la oportunidad de celebrar lo antes posible, en el mismo año, el primer Congreso de la Asociación. No hubo un acuerdo absoluto para esta propuesta, que parece ser fue considerada por algunos como una

utopía o un proyecto demasiado temprano. El buen sentido y la voluntad de la mayoría se impuso al final, decidiéndose que la primera Reunión de la Asociación se celebrara en Madrid en la tercera semana del mes de mayo, acordándose incluso, según ordenaba el reglamento, los temas de ponencias, que serían: “Tratamiento quirúrgico de la Hipertrofia de la Próstata”, que se encargó a los reputados urólogos barceloneses Serrallach y Perearnau, y “Tratamiento de las uretritis crónicas”, cuyos ponentes serían los doctores González Bravo y Negrete.

También se deliberó sobre la fecha límite para el envío de los títulos y resúmenes de comunicaciones, que se fijó finalmente para antes del día 1 de mayo, según ordenaba el reglamento.

Esta sesión, considerada de mucho interés por varias revistas médicas de la época, fue recogida como noticia con idénticos titulares por algunas de ellas.

En mayo de 1911, cuatro meses después de esta Sesión Constitutiva de la Asociación, la naciente Sociedad médica contaba ya con 53 socios fundadores y de número que celebraron dignamente su primer Congreso Nacional en Madrid.

Bibliografía

Maganto Pavón E. (1910-1911) *Un bienio crucial en la historia de la Asociación Española de Urología*. (I y II) Actas Urol Esp 1997; 21(4): 319-329; 330-336.

- “Fuentes legales para el desarrollo de la Urología en España en el siglo XX”. En: Maganto Pavón E, Pérez Albacete M (Coord.). *Historia Biográfica y Bibliográfica de la Urología Española en el siglo XX*. Cap. I. Madrid 2002: 13-47.
- “La Urología española durante el siglo XIX y principios del XX”. En: Maganto Pavón E (Coord.). *Historia Biográfica y Bibliográfica de la Urología Española*. Cap. IV. Madrid 2000; 183-247.

Presidencia de D. Luis González-Bravo y Serrano. I, II y III Reunión Anual de Urología

Le corresponde de pleno a González-Bravo y Serrano (Figura 1), en su afán por alcanzar el mayor prestigio para la especialidad en nuestro país, el mérito de promover y organizar la Asociación Española de Urología (AEU); desde su puesto de jefe del servicio de Vías Urinarias del Instituto Rubio y con la inestimable ayuda de su colaborador, Carlos Negrete




Figura 2. Revista Española de Urología y Dermatología, 1914.

de los Reyes, hizo que fuese una realidad su constitución. Tuvo el indiscutible acierto de agrupar a los urólogos españoles en torno a ella, a la que inculcó un espíritu y una fuerza tales que impulsaron de manera notable su progreso y le marcó una línea de actuación que ha sobrevivido a todos los avatares del tiempo. Elevó el nivel de la Urología a

la altura de los demás países europeos y con ello a la AEU, que adquirió autoridad de tal modo que, en su centenario, perdura como exponente de la Urología española.

Elegido presidente de la Asociación en febrero de 1911, con 66 años, y reelegido para un segundo mandato, logró, durante sus 43 meses de permanencia, la incorporación de la mayoría de quienes, en España, atendían la patología de las vías urinarias. Presidió tres de sus Reuniones, en las que obtuvo la participación de las más eminentes figuras, mantuvo el compromiso de editar las actas de los congresos, una vez recogidos por el secretario general los temas oficiales, las comunicaciones y las discusiones, y consiguió que una publicación tan importante como la *Revista Española de Sifilografía y Dermatología*, dirigida en Madrid por el dermatólogo Luis del Portillo y que principió su andadura en 1899, modificara su nombre por el de *Revista Española de Urología y Dermatología* en 1914 (Figura 2) y, desde ese momento, encontramos en sus páginas la actividad realizada por la AEU. Pero, por encima de todo, obtuvo que, a partir de su fundación, en 1911, se considerase la Urología como especialidad quirúrgica independiente. En la Sesión Científica de 20 de octubre de 1922, en Madrid, se le nombró Presidente de Honor de la Asociación Española de Urología con carácter vitalicio,

como homenaje por haber tenido la iniciativa que condujo a su fundación y por los relevantes servicios prestados a la misma.

Nació en Madrid en 1855, cursó Medicina en la Facultad de San Carlos, donde se licenció en 1876 y se doctoró en 1879. Al finalizar la carrera ingresó, en 1885, como alumno de Suénder Rodríguez, encargado del Dispensario de Afecciones de la Orina en el Instituto de Terapéutica Operatoria de Federico Rubio y Galí, en el Hospital de la Princesa, de Madrid. En este centro desarrolló toda su carrera hospitalaria, en la que ocupó todos sus escalones, de discípulo a ayudante en el dispensario y, al fallecimiento de Suénder Rodríguez, en 1897, le sucedió como jefe del servicio de Vías Urinarias; puso en práctica todos los medios con los que contaba la Urología en aquel momento, la radiología, la endoscopia, el cateterismo ureteral, las técnicas de separación de las orinas y su análisis, con lo que, sin duda alguna, contribuyó a que adquiriese un alto nivel. En la última etapa de su vida, la dolorosa y prematura pérdida de su único hijo, ya médico, en quien tenía pues-



Figura 1. Luis González Bravo (1855-1929), fundador en 1911 y primer presidente de la AEU. Jefe del servicio de Vías Urinarias del Instituto de Terapéutica Operatoria de Madrid en 1897.



Figura 3. Germán Asúa Campos (1840-1939), urólogo del Hospital de San Juan de Dios de Madrid, vocal de la primera Junta Directiva.

tas sus esperanzas de continuidad, lo alejó de la dirección del hospital y del trabajo.

Fue hombre estudioso, modesto, formal, de carácter retraído y poco comunicativo, gran observador, de vasta cultura y de inteligencia viva. Su amor por la enseñanza le hizo crear una escuela de formación urológica y, aunque sus explicaciones carecían de fluidez en el lenguaje, como maestro dejaba amplia libertad para tratar a los enfermos, sin imposiciones ni preferencias por método alguno. Prudente y experto cirujano, efectuaba con la habilidad de un gran anatómico todas las intervenciones del aparato urinario.

XIV Congreso Internacional de Medicina, Madrid, 1903

Fue secretario de la sección de Vías Urinarias y miembro de la Sociedad Italiana, de la de Berlín y de la Portuguesa de Urología, de la que fue designado Presidente de Honor en 1926, vicepresidente de la Sociedad Internacional de Urología y delegado para España en el seno del Comité Director. Fue nombrado, en el Congreso Internacional de Bruselas de 1927, presidente del que tendría lugar en Madrid en 1930, pero no pudo desempeñar este cargo por su fallecimiento, acaecido el 9 de mayo de 1929.

Acompañaron a González-Bravo en la primera Junta Directiva:

vicepresidente, Antonio Bravo Piqueras; secretario general, Carlos Negrete de los Reyes; tesorero, Pedro Cifuentes Díaz; secretario de actas, Ángel Pulido Martín, y vocales, Germán Asúa Campos (Figura 3) y Valentín Enrique Pérez Grande.

Primera Reunión de la Asociación Española de Urología, Madrid, 16 de mayo de 1911

Inició González-Bravo el periodo de su presidencia con la convocatoria de una reunión de sus socios, que fue considerada como su primer Congreso (Figura 4), celebrada en Madrid, en la sede del Colegio Oficial de Médicos. Abrió sus sesiones con unas palabras de agradecimiento a todos los presentes por "la manera con que habéis

gán y Bonet, y la de la Facultad de Medicina, atendida por el catedrático de operaciones Ramón Giménez (Figura 8). Tras esto, declara abierta la primera Reunión Científica de la Asociación Española de Urología.

El secretario general, Negrete de los Reyes (Figura 9), señala las vicisitudes por las que ha pasado la Asociación para su fundación:

Corría el mes de abril de 1910, y era el deseo de doctor González Bravo y mío de ver si podríamos estar constituidos para últimos de dicho año; a este fin se imprimieron unas circulares que se repartieron entre los especialistas de Madrid y provincias, en las que se interesaba el concurso de todos para, de este modo, dar fe de vida científica y que saliese a la luz lo que no debe estar oculto, la labor, intensa o modesta (cada uno según sus medios y esfera de




Figura 4. Actas de la Primera Reunión de la Asociación Española de Urología (I Congreso), Madrid, mayo de 1911.



Figura 5. XIV Congreso Internacional de Medicina acontecido en Madrid en 1903.

respondido a la invitación que mi compañero y amigo el Dr. Negrete y yo os hicimos para formar esta Asociación".

Dedica un recuerdo y homenaje a los precursores que iniciaron en nuestro país la especialidad, Enrique Suénder Rodríguez (Figura 5) y Federico Rubio Galí (Figura 6). Prosigue con un reconocimiento a las otras clínicas y consultas dedicadas a las Vías Urinarias en Madrid, la del Hospital Provincial, creada por Rodríguez Viforcós (Figura 7), cuya prematura pérdida lamenta, la del Hospital de la Princesa, dirigida por Manuel Barra-

acción), pero labor al cabo [...].

[...] Respondieron a nuestra invitación un crecido número de compañeros y en la primera reunión que se celebró en el Colegio de Médicos quedó nombrada una comisión compuesta por los doctores González Bravo, Antonio Bravo, Pulido, Cifuentes y Negrete, con el encargo de redactar un proyecto de Reglamento para someterlo a la consideración y aprobación de todos los demás compañeros; tras ligera discusión fue aprobado, y en los últimos días de enero próximo pasado lo fue oficialmente por el Excmo. Sr. Gobernador civil de la



Figura 6. Federico Rubio y Galí (1827-1902), fundador, en 1880, en el Hospital de la Princesa de Madrid, del Instituto de Terapéutica Operatoria, primer centro de especialidades de nuestro país.



Figura 7. Alfredo Rodríguez Viforcós (1854-1903), jefe del servicio de Cirugía del Aparato Genitourinario en 1889, en el Hospital Provincial de Madrid.



Figura 8. Ramón Giménez, catedrático de Cirugía de la Universidad de San Carlos de Madrid.



Figura 9. Carlos Negrete de los Reyes (1855-1932), ayudante de González Bravo en el Instituto de Terapéutica Operatoria de Madrid y primer secretario general de la AEU.

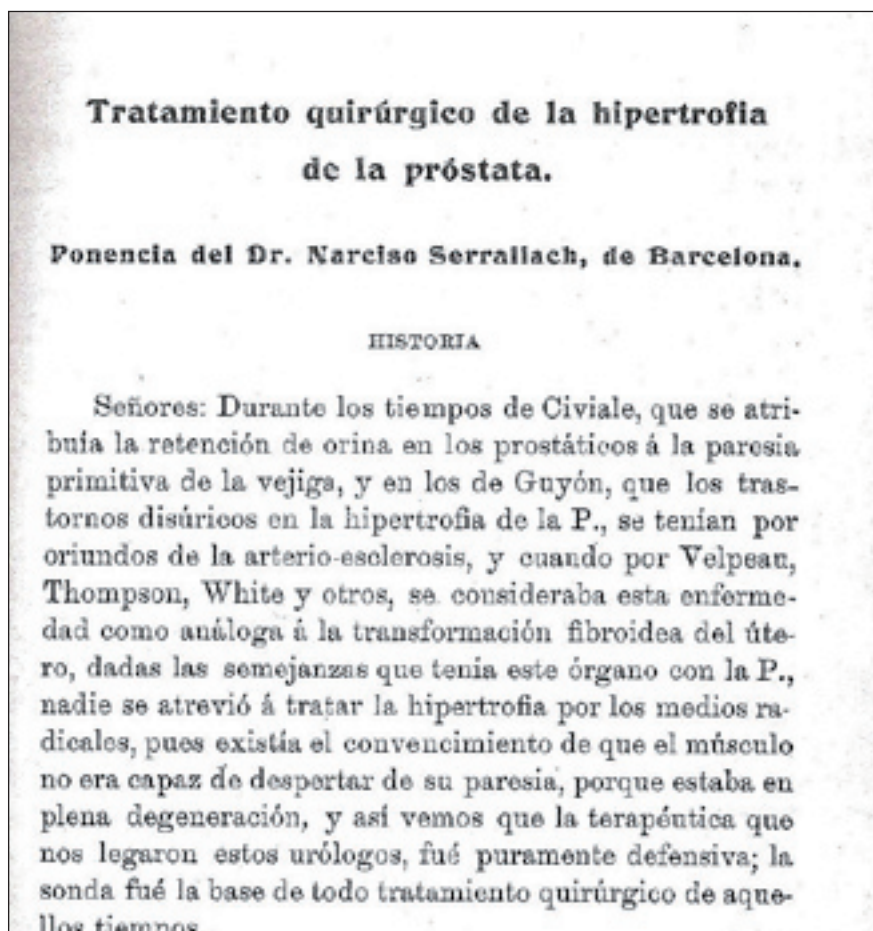


Figura 10. "Tratamiento quirúrgico de la hipertrofia de la próstata", ponencia presentada en la I Reunión de la AEU.



Figura 11. Narciso Serrallach Mauri (1875-1951), patriarca de la saga de urólogos catalanes con su apellido.

Provincia, una vez rellenos los requisitos que prescribe la vigente Ley de Asociaciones [...].

[...] Fundadamente espero que nuestra primera reunión científica sea fructífera para todos, estreche los lazos de amistad y compañerismo y sirva de acicate para que los reacios aumenten nuestras filas, en las que son esperados con impaciencia y serán recibidos con verdadero cariño aumentando con su asiduidad, labor y conocimientos, el esplendor de la Asociación, por la que estamos obligados a velar [...].

En la ponencia "Tratamiento quirúrgico de la hipertrofia de la próstata", de los catalanes Narciso Serrallach Mauri y Eduardo Perarnau Casas (Figuras 10, 11 y 12), repasa Serrallach la adenomectomía perineal y la transvesical y se decanta por esta última por considerarla más sencilla de ejecutar y de menores complicaciones, aunque advierte que la mortalidad es aún elevada. Perarnau hace una revisión histórica de la patología prostática y sus alternativas quirúrgicas y muestra, también, los resultados de una encuesta nacional sobre las intervenciones efectuadas por los urólogos españoles.

González-Bravo y Negrete de los Reyes, en el "Tratamiento de las uretritis crónicas", hacen una exposición histológica de la uretra y de las lesiones producidas por el gonococo, enseñan los medios exploratorios y los tratamientos generales y locales y apuntan la obligación de sentar un buen diagnóstico clínico.

Se leyeron 26 comunicaciones libres, en las que se abordaron, principalmente, una nefrectomía

por tuberculosis, diversas casuísticas de prostatectomía transvesical, en la que sobresalió la de Oreja Elósegui por su dilatada experiencia y resultados en solucionar las estenosis uretrales posblenorragicas y sus consecuencias. Todas ellas fueron seguidas de su correspondiente debate.

Segundo Congreso de la Sociedad Internacional de Urología (SIU), julio de 1911

Se desarrolló en Londres, al que fue invitada y acudió en representación de la AEU, compuesta por González-Bravo, Pulido Martín y Negrete de los Reyes y, como delegado del Ministerio de Instrucción Pública, Mollá Rodrigo. En él se consagró la prostatectomía hipogástrica como el procedimiento de elección para la extirpación del adenoma de la próstata.

Segunda Reunión de la Asociación Española de Urología, Madrid, 20 a 22 de mayo de 1912

Tenida como su segundo congreso (Figura 13), presidida por González-Bravo, quien, en el acto de apertura, en la sede del Colegio Oficial de Médicos de la capital, ofrece un recuerdo a la memoria de Joaquín Albarrán (Figura 14), Presidente de Honor de la AEU, fallecido en el mes de enero. El secretario general, Negrete de los Reyes, da cuenta de los hechos ocurridos en el año y de las actividades realizadas.

Fueron ponentes Mollá Rodrigo y Slocker de la Rosa (Figura 15), ambos de Madrid, con el



Figura 12. Eduardo Perarnau Casas, urólogo en el Hospital de la Santa Cruz y San Pablo de Barcelona.




Figura 13. Actas de la Segunda Reunión de Urología (II Congreso) de la AEU, Madrid, mayo de 1912.



Figura 14. Joaquín Albarrán (1860-1912), jefe de la clínica de Vías Urinarias de la Facultad de Medicina y del servicio de Urología del Hospital Necker de París.



Figura 15. Enrique Sloker de la Rosa (1882-1943), jefe del servicio de Cirugía del Instituto de Terapéutica Operatoria de Madrid.

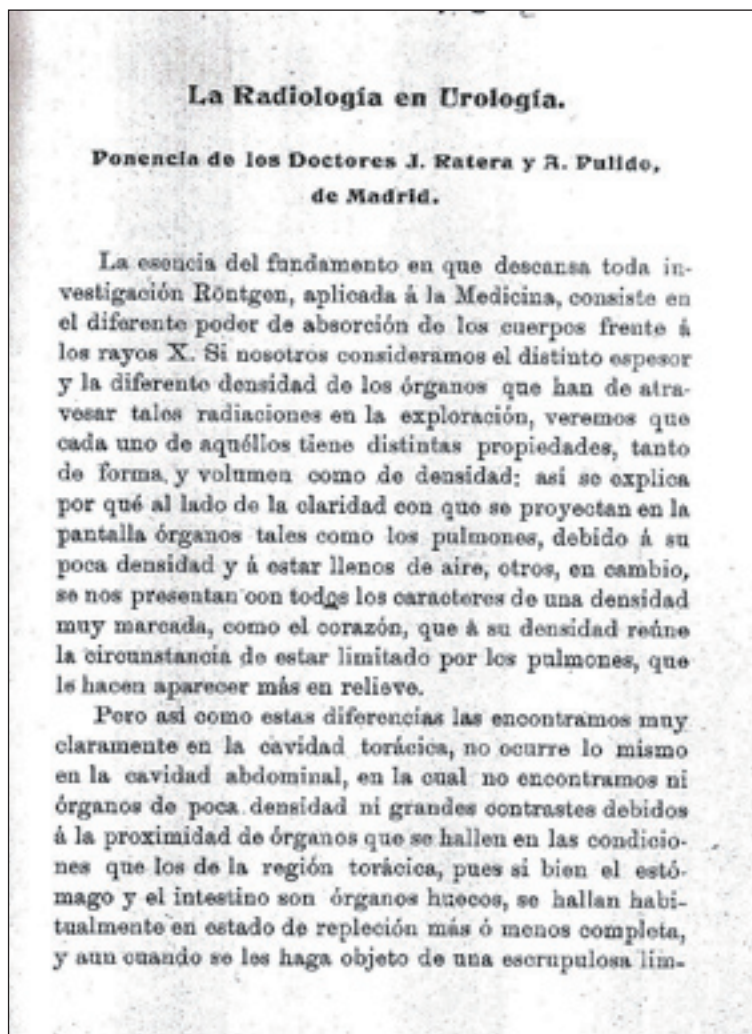


Figura 16. "La Radiología en Urología", ponencia de la II Reunión de la AEU.



Figura 17. Ángel Pulido Martín (1878-1970), octavo presidente de la AEU, jefe del servicio de Urología del Hospital San Juan de Dios de Madrid.



Sesión de clausura del Congreso.

Figura 18. Sesión de clausura de la II Reunión de la AEU.

tema "Cirugía conservadora del testículo". El primero encarece la necesidad de evitar las operaciones mutilantes sobre el testículo debido a su función reproductora y de secreción interna y deja la orquiectomía únicamente para las neoplasias. El Dr. Slocker reafirma las conclusiones de su compañero y condena la práctica de la orquiectomía en la intervención de hernia.

En la segunda, "La radiología en Urología", Pulido Martín (Figuras 16 y 17) hace las indicaciones clínicas de la radiografía y se declara partidario del uso del "Colargol" opaco a los rayos Roetgen para el diagnóstico de los tumores de vejiga; es el radiólogo Dr. Ratera quien analiza las condiciones que debe tener una buena radiografía, que tiene como indispensable en el estudio de las afecciones del aparato urinario. Hubo 21 comunicaciones libres, especialmente so-

bre litiasis, entre las que cabe destacar una de pielolitectomía de González Bravo y otra de Serrallach Mauri, así como una sobre nefrectomía por tuberculosis renal de Perarnau Casas.

Junta General Ordinaria de 22 de mayo de 1912

Finalizadas las sesiones científicas, se llevó a cabo la sesión de clausura (Figura 18), en la que el tesorero, Cifuentes Díaz, da cuenta del estado económico de la Asociación, se acuerda suprimir la cuota de entrada y dejar un pago único de 25 pesetas para abonarlas en los dos años previos a la celebración de cada congreso. Después, fue proclamada por votación la nueva Directiva para el bienio 1912-1914, en la que sigue de presidente Luis González Bravo (Figura 19).

Durante 1913 y hasta el mes de mayo de 1914, no encontramos evidencia alguna de actos

oficiales o de participación de miembros de la Asociación Española de Urología en eventos urológicos.

Junta General de mayo de 1914

Aprobó la asamblea la iniciativa de la Junta Directiva de que los Congresos fueran bianuales y se celebrasen en la segunda quincena de octubre y dejar ya como definitiva esta fecha para los años venideros por múltiples razones de índole profesional.

Tercera Reunión de la Asociación Española de Urología, Madrid, 19 a 21 de octubre de 1914

Considerada como el III Congreso (Figura 20) y presidida, al igual que las anteriores, por Luis González-Bravo en el Colegio de Médicos, el secretario general de la Asociación, Negrete de los Reyes, efectúa el discurso inaugural, en el que, tras el saludo de bienvenida, anota la altura que está adquiriendo la Urología en nuestro país, lo que justifica la necesidad de las reuniones, así como la publicación del libro de actas, que, matiza, "constituye un timbre de gloria para la Asocia-

ción", según palabras de un ilustre especialista extranjero, por la gran acogida que ha tenido tanto en nuestro país como fuera de él. A continuación, describe los problemas que en ese momento inquietan a la especialidad, como son: la vacunoterapia antigonocócica, los procesos fímicos urinarios, los nuevos tratamientos de los tumores vesicales, las continuas modificaciones de las técnicas quirúrgicas, el saber de la biología y la bioquímica y el conocimiento de las secreciones internas del riñón, de la próstata y del testículo.

Comunica el fallecimiento, el año anterior, de Antonio Bravo Piqueras (Figura 21), del que refiere "sus cualidades de bondad, exquisito y cariñoso trato, competencia científica y laboriosidad profesional acreditada por una laboriosa práctica en la cual le acompañó el éxito, el respeto y el agradecimiento". Se tuvo también un homenaje de respeto y admiración hacia los compañeros europeos de las naciones beligerantes que cayeron en los campos de batalla cumpliendo heroicamente su humanitaria labor, para los que pidió una oración y un recuerdo.

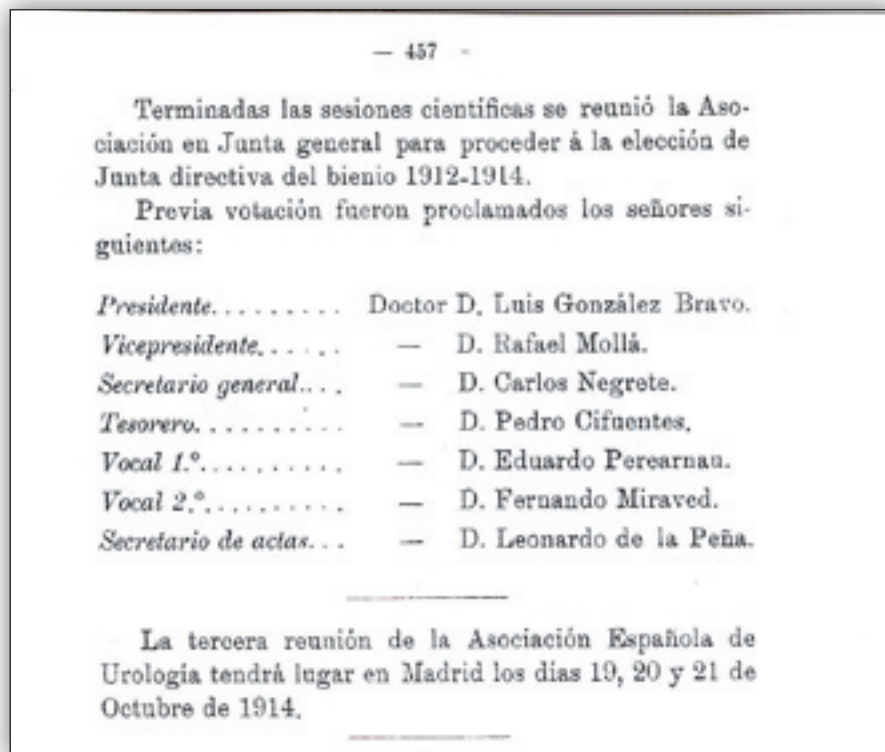


Figura 19. Junta Directiva de la AEU para el bienio 1912-1914.




Figura 20. Actas de la tercera Reunión (III Congreso) de la AEU, Madrid, octubre de 1914.



Figura 21. Antonio Bravo Piqueras (1856-1914), segundo jefe de Urología del Hospital Provincial de Madrid en 1900.



Figura 23. Julio González Tomás, urólogo de Madrid, ponente en el III Congreso de octubre de 1914.




Figura 22. "Estudio comparativo para el diagnóstico precoz de la tuberculosis urinaria", ponencia leída en la III Reunión de la AEU.

La primera de las ponencias oficiales fue "Las derivaciones de orina en las operaciones uretrales y vesicales", de Cifuentes Díaz, en la que, tras hacer unas consideraciones generales, describe las técnicas operatorias con gran detalle y agrega un análisis de sus indicaciones. En la segunda, "Estudio comparativo de los distintos procedimientos para el diagnóstico precoz de la tuberculosis urinaria", González Tomás (Figuras 22 y 23) y Pascual Ríos insisten en la excelencia de examen directo para la observación del bacilo de Koch mediante la tinción de Ziehl-Neelsen, tras ella, la inoculación intraperitoneal a un cobaya del sedimento de orina para concluir que el diagnóstico cierto siempre será bacteriológico.

La última sesión estuvo dedicada por entero a

la presentación de seis comunicaciones libres. La que suscitó mayor atención fue la de Miraved Blanco, "Electrocoagulación de los tumores de vejiga", en la que recaló que a todos los papilomas vesicales las clasificaciones anatomopatológicas los incluyen entre los tumores epiteliales.

Junta General de 21 de octubre de 1914

Se desarrolló al finalizar la jornada, y en ella el tesorero dio cuenta del estado económico del bienio 1912-1914 (Figura 24). Después se procedió a la votación de la nueva directiva para el bienio 1914-1916, en donde es elegido nuevo presidente Rafael Mollá Rodrigo (Figura 25). A continuación, se escogieron los temas oficiales y los ponentes para el próximo congreso, que tendrá lugar en 1916.

Estado económico, que era el siguiente:

Bienio 1912-1914 (hasta 1.º de Octubre).	
INGRESOS	
	Pesetas.
Mayo 1912.—Cuentas anuales de 37 socios, á 25 pesetas.	1.525,00
— Sobrante de la revaloración para el lanzamiento.	30,00
Junio 1912.—Costas extraordinarias de pesetas 3,291, de 42 socios, para cubrir el déficit de 1911.	131,40
Enero 1914.—Venta de un ejemplar de Libro 1911.	10,00
— Total de ingresos.	1.596,40
GASTOS	
	Pesetas.
Mayo 1912.—Alquiler del local del Colegio de Médicos.	20,00
— Gratificación á los ordenanzas de Id.	10,00
— Factura de papelería V. Mosa.	12,00
— Gratificación al cobrador de recibos.	15,00
Junio 1912.—Factura de papelería.	10,00
— Pago de déficit de 1911.	170,50
— Gastos de correspondencia.	8,10
Marzo 1914.—Papel de pagos al Estado para el libro de actas y de rentabilidad.	22,50
— Libro de actas de Secretaría.	4,00
Junio 1914.—Cuenta de la casa Vidal por tirada y encuadernación de 250 ejemplares del libro de la Reunión de 1912.	1.201,00
— Total de gastos.	1.576,10
— Sobrante.	20,30

(Quedó creada esta cuenta el 29 de Septiembre de 1914. I)

Figura 24. Estado de cuentas de la AEU del periodo 1912-1914.

— 230 —

Después de aprobadas las cuentas de Tesorería, se procedió, según dispone el Reglamento, á elección de nueva Junta directiva, siendo proclamada por votación la siguiente:

Presidente	Doctor D. Rafael Mollá.
Vicepresidente	D. Manuel Barragán.
Secretario general.. . . .	D. Pedro Cifuentes.
Vocal 1.º	D. Leonardo de la Peña.
Id. 2.º	D. Isidro S. Covisa.
Secretario de actas.	D. Enrique Pérez Grande.
Tesorero	D. Fernando Miraved.

En esta misma Junta general se designaron los siguientes temas oficiales para el próximo Congreso (Octubre de 1916) así como los ponentes encargados de los mismos.

- 1.º *Tratamiento de los tumores vesicales*, Dr. Bartrina, de Barcelona.
- 2.º *Estudio de las infecciones prostáticas con exclusión de la hemorragia*, Dres. Barragán y Peña, de Madrid.

Figura 25. Junta Directiva elegida para el bienio 1914-1916.

Presidencia de D. Rafael Mollá Rodrigo. Sesiones Científicas mensuales. IV Congreso de la AEU

Elegido Mollá Rodrigo segundo presidente de la Asociación Española de Urología, en los albores de la Primera Guerra Mundial, el 21 de octubre de 1914, con 52 años (Figura 1), tras ser miembro fundador y haber sido vicepresidente en la anterior Junta Directiva, estuvo únicamente tres años al frente de la corporación, pero le confirió su energía,

diversas patologías del aparato urinario; y reguló el desarrollo de la Reunión Anual, a la que denominó Congreso de Urología, del que dirigió sólo uno, e hizo repartir gratuitamente a todos los socios las actas de los mismos con el contenido de la materia expuesta, recopilada por el secretario general de la AEU. En 1945, en agradecimiento a toda su obra y a sus méritos, fue nombrado Presidente de Honor.

Autor de un tratado de Vías Urinarias, "Resumen práctico de diagnóstico. Terapéutica Médico-Quirúrgica de las Afecciones de las Vías Urinarias" (Figura 2), que, editado en Valencia en 1896, constituye el primer testimonio ordenado de las enfermedades del aparato urinario con sus técnicas operatorias y que sentó las bases de la especialidad. Fue catedrático de Patología Quirúrgica y uno de los pioneros en la lucha para lograr el reconocimiento de la Urología y el principal valedor para su inclusión como asignatura en la Universidad.

Hombre serio, respetuoso, perseverante y tenaz en su trabajo, emprendedor perspicaz y vitalista, clínico de juicio agudo y hábil cirujano, su labor científica fue inmensa, tanto como profesor como publicista, fruto todo ello de su enorme capacidad, de su saber y de su gran experiencia, despertaban admiración y simpatía hacia su persona.



Figura 1. Rafael Mollá Rodrigo (1862-1930), segundo presidente de la AEU y catedrático de Patología Quirúrgica de la Universidad de Madrid.

Natural de Vinalesa, población cercana a Valencia, nació el 24 de octubre de 1862, cursó el bachillerato en Artes, en el que destacó por su inteligencia precoz y brillante y por su prodigiosa memoria, en el instituto de la ciudad del Turia, donde se graduó con sobresaliente en 1883. Prosigue la carrera de Medicina en la Facultad de la Universidad valenciana y se licencia con premio extraordinario en 1888. Al año siguiente se presenta a las oposiciones del Cuerpo Médico de Sanidad Militar y obtiene el número uno. En Madrid, junto a Suénder Rodríguez y Rodríguez Viforcós, inicia su aprendizaje urológico y en 1890 lee su tesis doctoral, *Tallas y litotricias. Juicio crítico*, calificada con premio extraordinario.

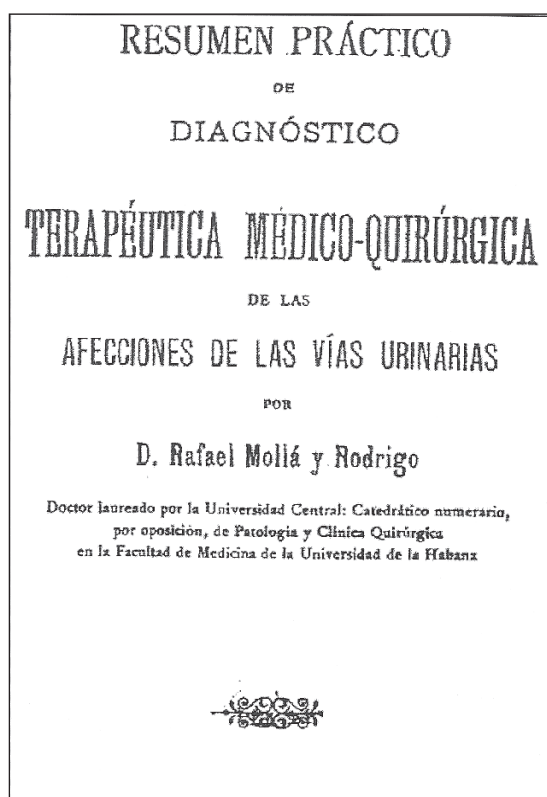


Figura 2. "Resumen práctico de diagnóstico. Terapéutica Médico-Quirúrgica de las Afecciones de las Vías Urinarias", Valencia, 1896. Primer tratado español de Urología.

su espíritu emprendedor y su dinamismo: instauró las Sesiones Científicas mensuales, que han perdurado a través de los tiempos y que han sido el acicate que ha hecho mantener a los urólogos españoles el interés por la observación y por el estudio de las

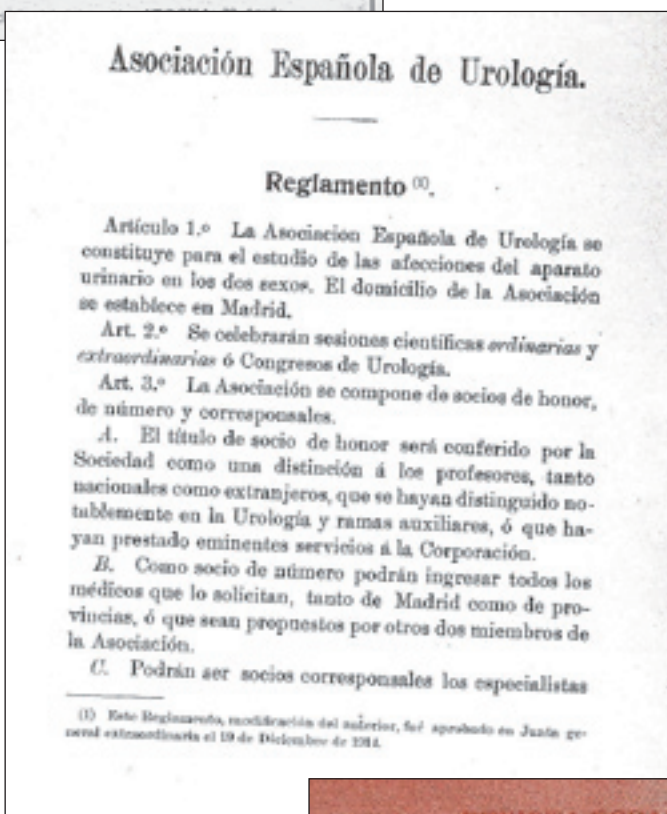


En 1892 gana, mediante oposición, la plaza de catedrático de Patología Quirúrgica en la Universidad de La Habana, por concurso de traslado regresa a la Península en 1895, a Granada, mediante permuta accede a la de su ciudad natal, Valencia, en 1896, como catedrático de Anatomía Descriptiva, y, por acumulación, en 1906, consigue la de Clínica Quirúrgica y Operaciones. En 1910 opta a la

de Patología y Clínica Quirúrgica de la Universidad de Madrid, que, por concurso de traslado, le fue adjudicada.

En Valencia despliega todo su potencial creativo, organiza la cátedra de Anatomía, monta una clínica quirúrgica y comienza la publicación de su casuística en la *Revista del Instituto Operatorio de Valencia*, fundada por él, al igual que la *Revista de Cirugía General y Genito Urinaria*, de aparición en 1903, de corta duración y de las que no se encuentran ejemplares y, en Madrid, entre 1914 y 1915, crea la *Revista Clínica de Urología y Cirugía Genito Urinaria* (Figura 3) y también colaboró activamente en la *Revista Española de Urología y Dermatología*. En la Universidad Central da sus clases de Patología Quirúrgica, en las que hace un particular hincapié en los temas urológicos. En 1913 imprime sus "Lecciones clínicas de Urología", de 453 páginas, donde recoge las que imparte de la asignatura, libro que fue declarado "de mérito" por el Ministerio de Instrucción Pública y cuyo texto aumentó en 1921, con el título de "Lecciones clínicas de Urología y Cirugía Genitourinaria", en dos tomos. Instituyó una cátedra libre de Vías Urinarias en su sanatorio de Chamartín, en el que impartía cursos de la especialidad. Interesado por la historia de la Urología,

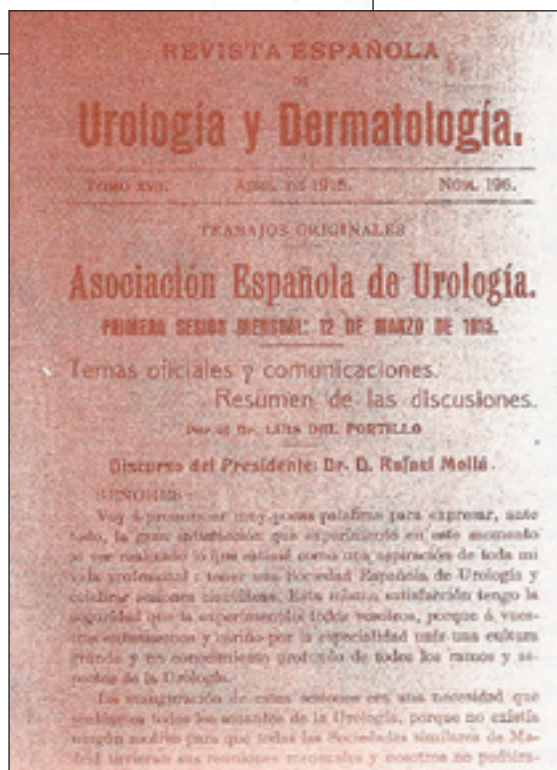
académico de la Real Academia de Medicina de Valencia en 1898 y del Instituto Médico Valenciano, ingresó en la Real Academia Nacional de Medicina en febrero de 1915 con el discurso de aceptación "Evolución histórica de la cirugía de vejiga y su estado actual". Miembro del Consejo de Instrucción Pública, fue delegado por el Ministerio en el segundo Congreso de la Asociación Internacional de Urología, de la que era socio de número, celebrado en Londres en julio de 1911. Fue designado director médico de la misión española en el frente francés para el estudio de la cirugía de guerra en 1918. A sus 68 años mantenía una gran actividad, pero su salud decayó inesperadamente y falleció en Madrid el 7 de marzo de 1930. En 2004, el Ayuntamiento de Valencia rotuló una calle de la ciudad con su nombre.



Junta General Extraordinaria, 19 de diciembre de 1914

Su primer acto como presidente fue convocarla con la finalidad de modificar los estatutos (Figura 4), fundamentalmente para instaurar Sesiones Científicas, que se acuerda sean cada dos meses, de octubre a junio inclusive. La Directiva se reserva el derecho de disponer de una mensual si el número de trabajos o de comunicaciones fuese abundante. En dichas reuniones únicamente se presentarán hechos observados o casos prácticos y también enfermos, piezas anatómicas, etc., sin sobrepasar las dos horas, el tiempo de exposición se limita a quince minutos y cada socio que desee intervenir en la discusión dispone de cinco, y de diez el exponente para la rectificación.

Se regula también la organización de la Reunión Anual, que, a partir de ese momento, se denomina Congreso y tendrá un intervalo bianual; se cambia la fecha, que pasa a la segunda quincena del mes de octubre, y se señala que la Directiva hará los preparativos necesarios para que tenga lugar en Madrid o en una de las grandes poblaciones de España, elegida por mayoría



Figuras de arriba a abajo:

Figura 3. Revista Clínica de Urología y Cirugía Genito Urinaria, Madrid, 1914.

Figura 4. Segundo reglamento de la AEU, aprobado en la sesión extraordinaria de 19 de diciembre de 1914.

Figura 5. Primera sesión científica mensual de la AEU, Madrid, 12 de marzo de 1915.

absoluta en la Asamblea precedente. La duración se establece entre tres y cinco días; se prosigue con la distribución de las ponencias y la composición de las mesas encargadas de presidir sus sesiones y se concreta que los temas oficiales, comunicaciones y discusiones sean publicados en un volumen que será repartido de forma gratuita a todos los congresistas.

Sesión Científica de la AEU, 12 de marzo de 1915

Fue la primera desarrollada con arreglo al reglamento aprobado el año anterior (Figura 5). Mollá Rodrigo, como presidente, expresa su satisfacción por lo que considera "el logro de la aspiración mayor de su vida profesional, tener una Sociedad Española de Urología y celebrar sesiones científicas al igual que el resto de las sociedades similares, con las que promete obtener grandes resultados por el noble deseo de trabajar y de contribuir con el esfuerzo de los urólogos a la obra del progreso científico" y resalta el gran avance que ha experimentado la Urología en estos últimos años.

Tomaron parte en ella Miraved Blanco, con "Un caso de tuberculosis renal doble", y Serés Ibars, con "Circulación arterial del riñón", sobre el que editó posteriormente una monografía (Figura 6). Los temas fueron seguidos de su debate por los asistentes.

Las Sesiones Científicas continuaron mensualmente hasta el mes de junio, presididas por Mollá Rodrigo, quien las abrió y moderó el coloquio. En *Revista de Urología y Dermatología*, Luis del Portillo (Figura 7) recoge el contenido o el resumen de las comunicaciones. En la segunda reunión, del mes de abril, Cifuentes Díaz leyó "Tratamiento de las artritis blenorragicas por inyección intravenosa de salicilato de sosa" y Mollá Rodrigo, "Un caso de cáncer de próstata", cuya discusión se efectuó en la tercera reunión, el 14 de mayo, con la participación de Anastasio Castro, Guillermo García Puelles, Ángel Pulido Martín,


José Gallego, Isidro Sánchez Covisa y Luis del Portillo. En la cuarta, el 11 de junio, leyeron Pascual Ríos, "El método blanco de las orinas", y Sánchez Covisa, "Tratamiento del hidrocele".

Curso académico 1915-1916

En la primera, Sesión Científica de 14 de octubre de 1915, intervinieron Barragán y Bonet, "Flemón perinefrítico", y Mollá Rodrigo, "Urología de guerra", y en la segunda, el 22 de noviembre, José Gallego (Figura 8), "Tratamiento de la tuberculosis renal por tuberculina". Terceron con sus comentarios Sánchez de Rivera, De la Peña Díaz, Cifuentes Díaz, Pulido Martín, Barragán y Bonet y Mollá Rodrigo. Se prosiguió con la contestación al caso anterior por el ponente en la del 10 de diciembre, en la que Mollá Rodrigo habló sobre "Detalles de la técnica en la próstato-cistectomía total con abocamiento ureteral" y dieron su opinión Cifuentes Díaz y Pascual Ríos.

El 14 de enero de 1916 se organizó la cuarta Científica y primera del año. Cifuentes Díaz contribuye con "Dos casos de estrechez traumática de la uretra" (Figura 9) y median en la observación Sánchez Covisa, Sánchez de Rivera, Barragán y Bonet y Mollá Rodrigo. En la siguiente,

el 11 de febrero, Isidro Sánchez Covisa aporta "Ectopia testicular". En la del 14 de abril, Miraved Blanco, lo hace con "Un caso raro de cuerpo extraño de vejiga", y Mollá Rodrigo con el suyo, "Sobre cálculos de uretra prostática". En la última, el 12 de mayo, tomaron parte Barragán y Bonet, con "Cálculos de la próstata y de la uretra prostática", Cifuentes Díaz, con "Un caso de tumor



Figuras de arriba a abajo:

Figura 6. "Circulación arterial del riñón", de Serés Ibars, jefe de la clínica de Urología del Hospital Clínico de la Universidad de Barcelona, en 1926.

Figura 7. Luis del Portillo, dermatólogo y urólogo, director de la publicación *Revista Española de Urología y Dermatología de Madrid*.

Figura 8. José Gallego Sánchez, urólogo de Córdoba.



Figura 9. Sesión científica de 14 de enero de 1916. Cifuentes Díaz, "Dos casos de estrechez traumática de la uretra".




Figura 10. Actas del IV Congreso Nacional de Urología de la AEU, Madrid, octubre de 1917.



Figura 11. Sesión inaugural del IV Congreso en el Colegio de Médicos de Madrid, 24 de octubre de 1917.

vesical", y Sloker de la Rosa y Roldán, con "Anestesia en Urología".

Curso académico 1916-1917

Se reanuda con la Sesión de 17 de noviembre de 1916, en la que Cifuentes Díaz presenta "Caso de cistitis crónica" y se tiene al mes siguiente, *diciembre de 1916, Junta General Ordinaria* para la elección de una nueva Junta Directiva, en la que se conservan los principales cargos y únicamente se renueva la vocalía segunda, que ocupa Luis del Portillo.

El año 1917 se inicia con la Sesión Científica de 19 de enero, en la que Barragán y Bonet enseña un "Caso de nefropesia y hematopepsia", y Cifuentes Díaz, "Cálculo renal gigante". En la del mes de marzo, repite Barragán y Bonet con "Pólipo angiomatoso uretral" y González Tomás, con "Cuerpo extraño de uretra". En la de 18 de mayo, Luis del Portillo analiza un "Nuevo tratamiento yugulador o abortivo de la blenorragia".

IV Congreso de la Asociación Española de Urología, Madrid, 24 a 28 de octubre de 1917

En el acto inaugural celebrado en el Colegio Oficial de Médicos (Figuras 10 y 11), Mollá Rodrigo resalta la labor llevada a cabo en el trienio de su presidencia (Figura 12); señala que la sociedad no puede ser más próspera y brillante, ya que la cifra de socios crece desde su fundación, y, desde el punto de vista cualitativo, lo hace con lo más florido de la juventud española, lo que obliga a todos a elevar su esfuerzo para mantener con fruto los ideales de la AEU: "trabajo y labor práctica con alteza de miras puesta en elevados fines científicos". Abriga la esperanza de que cada nuevo Congreso de la AEU sea un testimonio de su progresiva marcha.

En la crónica, realizada por el secretario de la Asociación,

Pedro Cifuentes, se pondera desde el gran número de urólogos asistentes, así como el entusiasmo con el que han acudido, junto con la cantidad y calidad de sus aportaciones, que reflejan la intensa actividad de estudio e investigación de la Medicina española. Únicamente aprecia un defecto: el escaso tiempo del que se dispone para la discusión de las comunicaciones y el no poder leer algunas de ellas.

En la ponencia, "Estudio de las infecciones prostáticas con exclusión de las blenorragias" (Figura 13), Manuel Barragán y Bonet hace un completo repaso de la patología y las divide en agudas, que se corresponden con las glandulares, y en parenquimatosas o crónicas, donde más de la mitad de estas últimas son las gonocócicas.

En la segunda, "Tratamiento de los tumores de vejiga", José María Bartrina Tomás (Figuras 14 y 15) establece la frecuencia de 4.5 pacientes con tumor vesical por cada 100 que consultan por enfermedad genitourinaria y los distribuye en dos clases: los de aspecto papilar, de carácter benigno, y los que se originan en vejigas crónicamente inflamadas, de impresión maligna. Llega al diagnóstico de extensión mediante el tacto bimanual y el análisis histológico de células eliminadas por orina. Indica que opera por las vías naturales todos aquellos tumores de apariencia benigna; comienza con el galvanocauterio y usa un catéter flexible, mandado construir por él a la casa Prieto, de Barcelona. Anota que el gran inconveniente de todos estos aparatos es tener que dirigir el instrumento, dentro de la vejiga, para contactar con el tumor, aparte de su elevado precio y lo meticuloso de su limpieza y conservación. Emplea la cistostomía hipogástrica como técnica de elección en los tumores malignos. De la cistectomía total recopila todo lo publicado en Europa y América, que, hasta 1909, no llegan a sumar más de 61 los casos intervenidos.

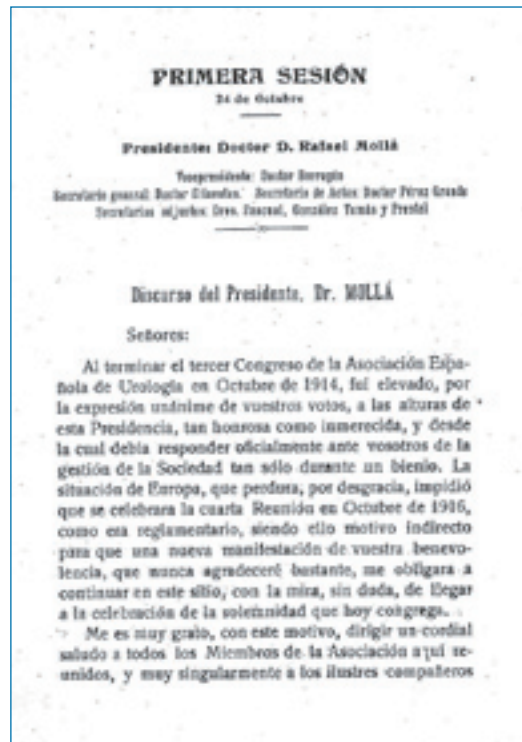


Figura 12. Discurso de Mollá Rodrigo en el IV Congreso, 24 de octubre de 1917.



Figura 13. "Estudio de las infecciones prostáticas con exclusión de las blenorragias", ponencia de Barragán y Bonet en el IV Congreso de la AEU.



Figura 15. José María Bartrina Tomás (1887-1950), catedrático de Patología Quirúrgica de la Universidad de Barcelona.

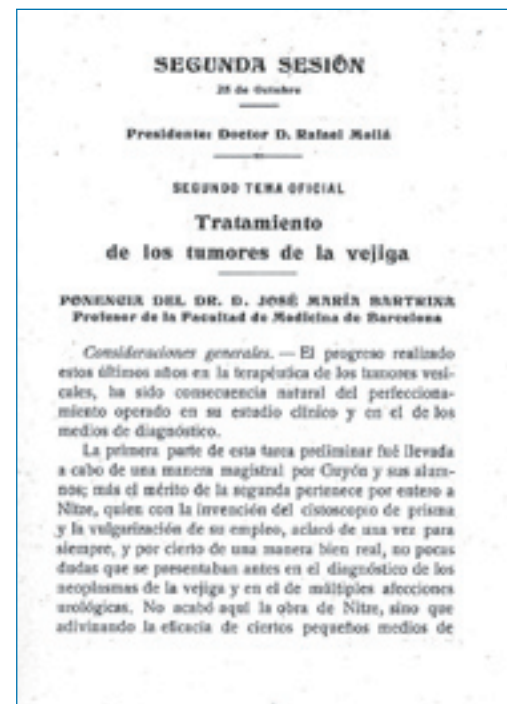


Figura 14. "El Tratamiento de los tumores de vejiga", ponencia de Bartrina Tomás en el IV Congreso.



Figura 16. Enrique Pastor, urólogo de Madrid.



Figura 17. Ángel Sánchez de Val (1882-1931), urólogo de Cartagena.

Se ultimó con la lectura de quince comunicaciones libres, de las que destacamos las de Enrique Pastor (Figura 16), "Intervención quirúrgica en la tuberculo-

sis renal bilateral", Sánchez de Val (Figura 17), "Tratamiento térmico de las infecciones uretrales gonocócicas", con la presentación de su calorificador uretral (Figura 18), Fernández Lozano (Figura 19), "Ureteroplastias cólicas", en el que expone un método personal para

formar una porción ureteral con la pared del colon (Figura 20), y Negrete de los Reyes (Figuras 21 y 22), "Pielonefritis gravídicas".

Junta General de la Asociación el día 28 de octubre de 1917

Finalizadas las sesiones, se dio paso a la Asamblea, en donde, tras aprobar las cuentas del tesorero Miraved Blanco, se procedió a la renovación mediante votación de la Junta Directiva para el bienio 1916 a 1918, en la que salen elegidos: presidente, Manuel Barragán y Bonet; vicepresidente, Carlos Negrete de los Reyes; secretario general, Pedro Cifuentes Díaz; tesorero, Fernando Miraved Blanco (Figura 23); secretario de actas, Salvador Pascual Ríos; y vocales, Isidro Sánchez Covisa y Enrique Pérez Grande. Concluyó con la designación de los temas de las ponencias del próximo quinto congreso de octubre de 1920.



Figura 18. "Calorificador uretral para el tratamiento térmico de las uretritis", presentado por Sánchez de Val en el IV Congreso.



Figura 19. Fernández Lozano, urólogo militar residente en Melilla.

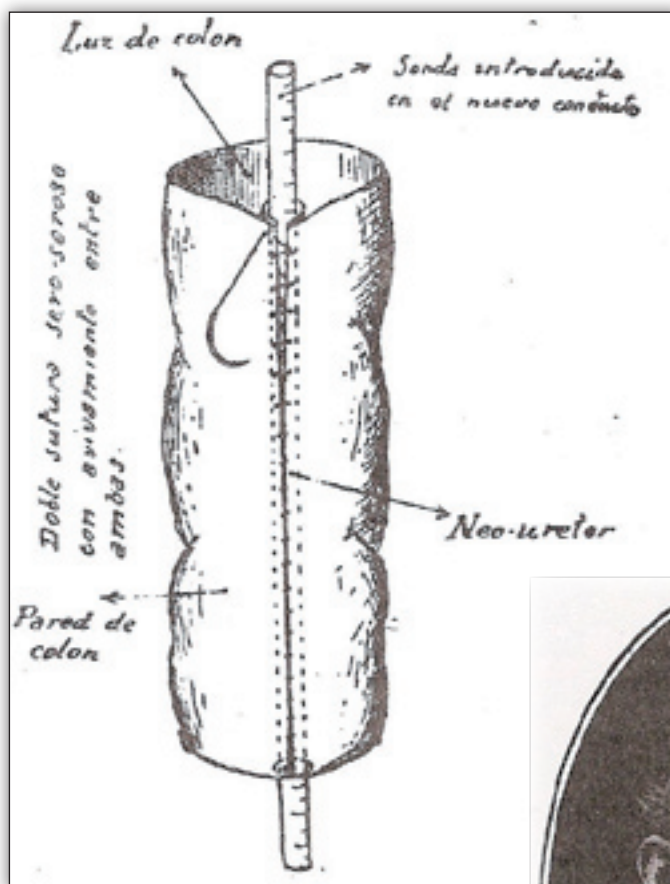


Figura 20. Dibujo de Fernández Lozano para crear un neuréter con la pared del colon. *La Medicina Íbera*, noviembre de 1917; 1(2): 49.



Figura 21. Carlos Negrete de los Reyes, secretario general de la AEU en la primera y segunda Junta Directiva, ayudante de González Bravo en el Instituto de Terapéutica Operatoria de Madrid.



Figura 23. Fernando Miraved Blanco (1880-1939) ocupó cargos en la Junta Directiva desde 1912 a 1935 y sucedió a González Bravo como jefe del servicio de Vías Urinarias en el Instituto de Terapéutica Operatoria de Madrid.



Figura 22. "Pielonefritis gravídica", comunicación de Negrete de los Reyes, en el IV Congreso.

Presidencia de D. Manuel Barragán y Bonet. V y VI Congresos de la AEU

El extremeño Barragán y Bonet (Figura 1), miembro fundador de la Asociación Española de Urología, elegido tercer presidente el 28 de octubre de 1917, a los 69 años de edad, después de tres como vicepresidente, fue un pionero de la especialidad urológica y el primer responsable de la consulta de Vías Urinarias del Hospital de la Princesa, de Madrid, en 1880. Durante su mandato se desarrollaron el quinto y el sexto Congreso, en los que logró mantener la misma calidad y el mismo interés y entusiasmo que en los que los precedieron, y prosiguió con la organización de las Sesiones Científicas mensuales, en las

que intervino regularmente. En 1945 fue nombrado Presidente de Honor de la Asociación Española de Urología

Natural de Berlanga, pequeña localidad de la provincia de Badajoz, nació el 22 de marzo de 1861 y se trasladó después con su familia a Madrid, ciudad en la que permaneció el resto de su vida. Estudió Medicina en el Colegio de San Carlos, donde destacó como alumno brillante. Médico de guardia e interno en el servicio de Cirugía del Dr. Creus y Mansó (Figura 2), quien le introdujo en la Urología y donde continuó como profesor auxiliar, perteneció al cuerpo facultativo de las Casas de Socorro. En 1915 alcanzó el grado de doctor con su memoria "Tratamiento de la tuberculosis renal y vesical en el primer periodo".

En 1885 estuvo en Granada como médico y atendió a la población durante la epidemia de cólera. A su regreso a Madrid fue profesor agregado de la Beneficencia General y destinado a la sección de Cirugía del Hospital de la Princesa, dirigida por Berruero Sánchez, quien le encomendó la práctica de las exploraciones cistoscópicas y, en 1890, al iniciarse en el centro la consulta de Vías Urinarias, le confió su gestión. El esmero puesto en tratar a los enfermos urológicos hizo que se convirtiera en

servicio, tras hacerse cargo de él, en 1910, Cifuentes Díaz.

Fue cirujano de gran valía y escritor fecundo, miembro de la Academia Médico-Quirúrgica Española desde 1895, en la que efectuó los discursos inaugurales de los cursos de 1904 a 1909 con varias conferencias urológicas, entre ellas: "Cálculo vesical", "Calcificación del testículo izquierdo en un sujeto de sesenta años" y "Reacción de la vaginal a consecuencia de un hidrohemocele complicado con hernia inguinal". Intervino en los Congresos Nacionales de Medicina y Cirugía y colaboró en varias publicaciones, especialmente en *Revista Clínica de Madrid* desde 1909. Falleció en Madrid en 1932.

Año 1918

Comenzó su actividad cuando la pandemia de gripe conocida como "española" asolaba el continente europeo. Presidió la primera Sesión Científica del año el 17 de enero, en la que presentó su comunicación "Incontinencia, retención y rotura de vejiga", continuada por las de Pascual Ríos, "Hemorragias consecutivas a la nefrectomía" y "Un caso clínico de prostatitis con retención", quien prolongó su exposición el 22 de febrero, con "Caso clínico de tuberculosis renal", en la que Ci-



Figura 1. Manuel Barragán y Bonet (1861-1932), tercer presidente de la AEU.



Figura 2. Juan Creus y Mansó (1828-1897), catedrático de Patología Quirúrgica de la Universidad de Madrid y una de las figuras más importantes de la cirugía española.

Figura 3. I Congreso Nacional de Medicina, organizado con el patrocinio del Augusto Patronato de su Majestad el Rey Alfonso XIII, Madrid, abril de 1919.





Figura 4. Emilio Sacanella Vidal (1860-1931), pionero de la Urología catalana, dirigió la primera Clínica de la especialidad creada en la Facultad de Medicina de Barcelona en 1909.



Figura 5. Caricatura de Vicente Compañ Arnau, urólogo del Hospital San Pablo de Barcelona.

fuentes Díaz leyó "Tratamiento de la fimosis complicado con estrechez infranqueable de meato". En la del 15 de marzo, Amalio Roldán lo hizo con "Acercas de dos casos de prolapso uretral" y Carlos Negrete con "Nefrectomía secundaria en un caso de piodermitis tuberculosa". En la acontecida el 19 de abril, mediaron Mollá Rodrigo con "Recidiva de cálculo vesical" y Cifuentes Díaz con "Consideraciones sobre el prostatismo con próstata pequeña". En todas ellas se llevó a cabo su discusión por los urólogos asistentes.

Año 1919

Principió con la Sesión Científica del 17 de enero, en la que Pascual Ríos aportó su experiencia en el "Traumatismo uretral y sus relaciones médico-forenses" y Barragán y Bonet la suya "Restauración uretral". Se mantuvieron las reuniones a lo largo de todo el curso y finalizó el 19 de diciembre, con la disertación de Mollá Rodrigo sobre "Embriomas renales".

I Congreso Nacional de Medicina

Promovido con el patrocinio del Augusto Patronato de su Majestad el Rey Alfonso XIII (Figura 3) y que debía celebrarse en el mes de octubre de 1918, fue pospuesto por la pandemia gripal al de abril de 1919. La Sección V, dedicada a la Urología, estuvo presidida por Emilio Sacanella Vidal (Figura 4) y actuó de secretario Isidro Sánchez Covisa. Las ponencias oficiales fueron: "La anestesia en cirugía urinaria", por Compañ Arnau (Figura 5), "Procedimiento actual de

la exploración renal", por De la Peña Pineda y Barragán y Bonet. Serés Ibars desarrolló el tema de Anatomía sobre "Topografía y vascularización de la próstata". Hubo sesiones operatorias para los urólogos asistentes, quienes llevaron una docena de comunicaciones libres.

V Congreso de la Asociación Española de Urología, 21 a 23 de octubre de 1920

Tuvo lugar en el Colegio de Médicos de Madrid (Figuras 6.1 y 6.2). Barragán y Bonet, en la sesión inaugural, saluda a los compañeros que acuden de provincias y se muestra francamente optimista con el porvenir de la Asociación. Realiza una breve reseña histórica de la evolución de la Urología en España, como homenaje a quienes colaboraron en la creación de la especialidad en nuestro país, iniciada en 1884 cuando Federico Rubio y Galí, fundador del Instituto de Terapéutica Operatoria en el Hospital de la Princesa, de Madrid, montó la consulta de Vías Urinarias:

En esa fecha se conocían solamente las enfermedades de la uretra, de la próstata y de la vejiga con las intervenciones quirúrgicas, uretrotomía interna y externa; la abertura de los abscesos prostáticos y perineales, las tallas y litotricia en armonía con los procedimientos de exploración y de investigación que podía disponer el cirujano, cateterismo uretral y el análisis global de las orinas. Las neoplasias vesicales se diagnosticaban por presunción, así como las renales; de la fisiología patológica de la infección renal ni de los medios de apreciarla y combatirla sabíamos muy poco [...].

El camino recorrido por el urólogo, desde entonces al presente, ha sido muy largo, hasta 1884 la Urología estaba vinculada, sobre todo en su parte quirúrgica, en los cirujanos generales; es natural que así sucediera, porque la mayoría de las enfermedades del aparato urinario, las más importantes son del dominio quirúrgico.

El secretario general, Cifuentes Díaz, en su discurso, resalta el intenso despliegue que va adquiriendo la Urología en España, el mantenimiento de las Sesiones Científicas ordinarias, “con notorio entusiasmo de los miembros de la Asociación”, la organización, en el año 1919, del primer Congreso Nacional de Medicina, en el que la sección de Urología contribuyó “con meritoria labor al esplendor del mismo”, e informa del fallecimiento del socio de honor de la Asociación, el francés Félix Guyón: “El verdadero fundador de la Urología clínica, el maestro mundial de la especialidad que, con su magistral descripción de los síndromes urinarios y la sabia interpretación y valoración de los datos clínicos, hace que su espíritu flote continuamente sobre el campo de la Urología”.

El secretario de actas, Pascual Ríos, redacta, en *La Medicina Íbera*, la crónica del congreso, en la que indica la gran asistencia de urólogos con aportaciones que denotan el gran trabajo personal de cada uno y


señala la falta de escuelas urológicas en nuestro país:

Existen urólogos eminentes, en sentido real y absoluto de la palabra, pero hasta hoy no existe una escuela urológica, lo cual atribuye a varias causas imputables: una al medio, la parte administrativa, que considera de todo punto innecesario cualquier dispendio para instaurar o mejorar un servicio, oponiéndose con todas sus fuerzas a que se lleve a cabo; la otra imputable a los propios médicos, consiste en hacer de sus ayudantes y personal médico subalterno mecanismos vivientes, perfectamente capacitados para colaborar con ellos en todo lo que signifique técnica operatoria, preparación y cuidados postoperatorios. Los adiestran en todas las operaciones manuales con una tal perfección, que llegan a conseguir gran competencia y habilidad; pero nada más. En medio de su egoísmo carecen de aquél santo egoísmo que consiste en sentirse continuado en la persona de su discípulo.

José de Sard, fundador del Hospital Español para heridos de guerra, en París, detalla en su ponencia “Tratamiento de los traumatismos del aparato urinario” (Figura 7) fundamentalmente los producidos por arma de fuego y aborda el tipo de lesiones tanto renales como de pelvis y del pedículo, así como las asociadas a otros órganos y sus complicaciones.

En la segunda, “Trastornos inmediatos y lejanos

Figura 7. “Tratamiento de los traumatismos del aparato urinario”, ponencia de José de Sard.



Figuras 6.1 y 6.2. V Congreso de la Asociación Española de Urología, Madrid, octubre de 1920.

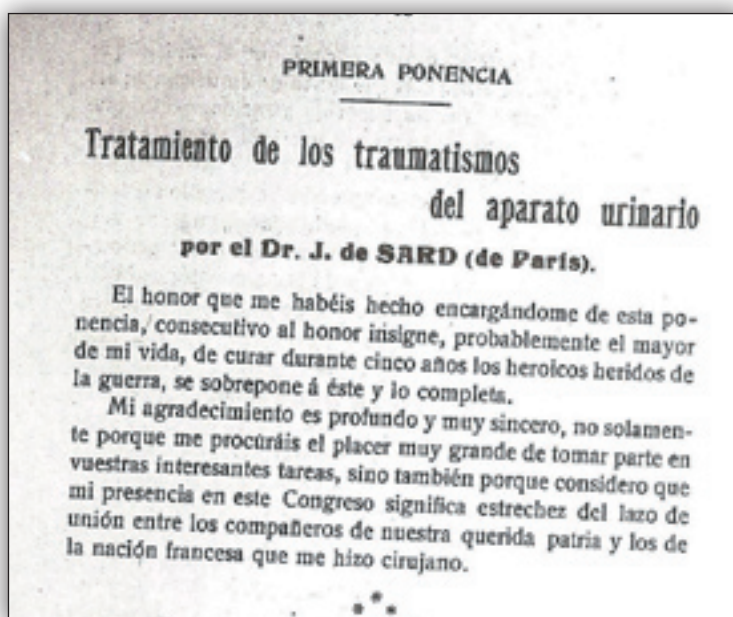
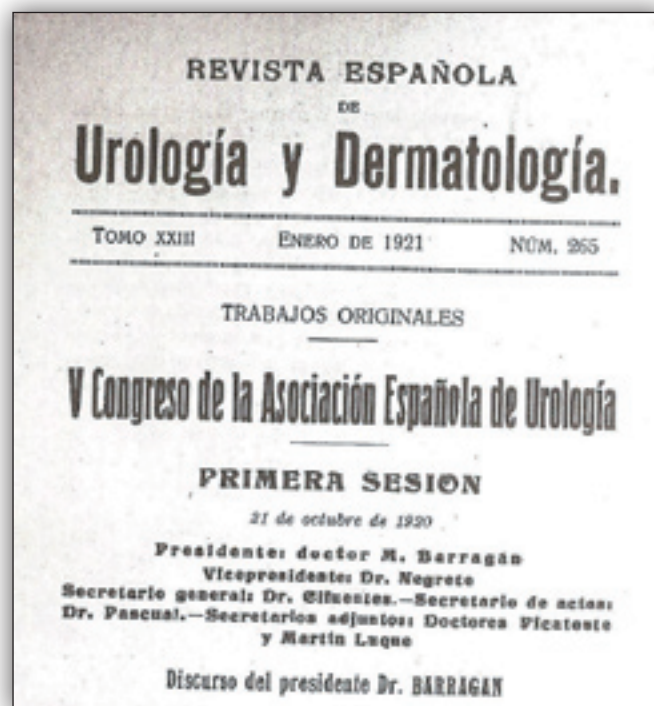


Figura 8. Enrique Alcina Quesada (1878-1943), catedrático de Patología Quirúrgica de la Universidad de Cádiz e iniciador de la Urología como especialidad en Andalucía.




Figura 9. I Congreso de la Sociedad Internacional de Urología, París, julio de 1921.



Figura 10. Manuel Serés Ibars (1888-1928), catedrático de Anatomía de la Universidad de Sevilla en 1918 y urólogo en su Hospital Clínico. En 1926 obtuvo la plaza en Barcelona.

de la nefrectomía”, Enrique Alcina Quesada (Figura 8) apunta que variarán mucho según sea el diagnóstico, y que guardan, además, estrecha relación con el estado general del individuo, y enlaza los trastornos lejanos con la patología que se va a operar. Analiza las casuísticas publicadas por los españoles Bartrina Tomás, Cifuentes Díaz y Mollá Rodrigo.

En el transcurso de los tres días que duró el Congreso, se expuso una docena de comunicaciones libres.

Asamblea General de 23 de octubre de 1920

El tesorero dio el estado de cuentas, con un superávit de 1839,80 pesetas, se procedió a la renovación de la Junta Directiva, que fue reelegida por unanimidad, se acordó que el VI Congreso se celebraría en octubre de 1922 en Madrid y se designaron los temas de estudio.

Una vez finalizada la primera contienda mundial, en 1919, en París se reorganizó la asociación internacional de los urólogos con el nombre de *Sociedad Internacional de Urología (SIU)*, cuyo primer congreso se desarrolló en la ciudad del Sena del 5 al 7 de julio de 1921 (Figura 9). Participaron con su experiencia y casuística Cifuentes Díaz y Sánchez Covisa, fue nombrado delegado del comité español Bartrina Tomás y vocales, Pulido Martín y González Bravo.

Curso científico 1921-1922

Comenzó con la Sesión del 11 de noviembre de 1921, con las presentaciones de Sánchez Covisa, “Duplicidad ureteral”, y Cifuentes Díaz, “Un caso de coexistencia de cálculos en el riñón y uréter”. Se mantuvo mes a mes con la lectura, en cada una de ellas, de dos comunicaciones por diferentes urólogos, prolongadas por su correspondiente discusión, recogidas todas ellas en varias publicaciones médicas, principalmente en *Revista Española*

de *Urología y España Médica*. En la del 20 de octubre de 1922 se aprueba nombrar a Luis González-Bravo y Serrano Presidente de Honor con carácter vitalicio, como homenaje por haber sido el iniciador de la fundación de la Asociación Española de Urología y por los relevantes servicios prestados a la misma. Se ultima con la del 24 de noviembre de 1922, en la que el presidente manifiesta su deseo de que las Sesiones Científicas estén nutridas de contenido y que contribuyan a ellas todos los miembros de la AEU.

Tiene lugar en Madrid, en el mismo año, el *I Congreso Nacional de Reorganización Sanitaria*, presidido por Santiago Ramón y Cajal, y entre los vocales se encontraba como urólogo Salvador Pascual Ríos. Actuaron de ponentes Isidro Sánchez Covisa con "La enseñanza de la Urología. Crítica de su estado actual y proyecto de reorganización de la misma" y Serés Ibars (Figura 10) con "La escuela de Urología. Imprescindible necesidad de su creación. Proyecto de edificación, organización y funcionamiento de la misma. Plan mínimo de enseñanza para adquirir el diploma de urólogo".

Durante todo el año 1923 prosiguieron las Sesiones Científicas mensuales.

VI Congreso de la Asociación Española de Urología, 17 a 20 de octubre de 1923

Abrió el Congreso Barragán y Bonet (Figuras 11 y 12), quien expresó su agradecimiento a los asistentes por ser la segunda vez que lo hacía como presidente. Realizó un pequeño recorrido por la evolución de la patología urológica desde sus albores, cuando, con un aspecto más médico que quirúrgico, se limitaba su actuación a escasas afecciones; habló de la rapidez de su evolución, ya que, desde el XIII Congreso Internacional de Medicina, en 1900 en París, considerado como el momento del nacimiento de la

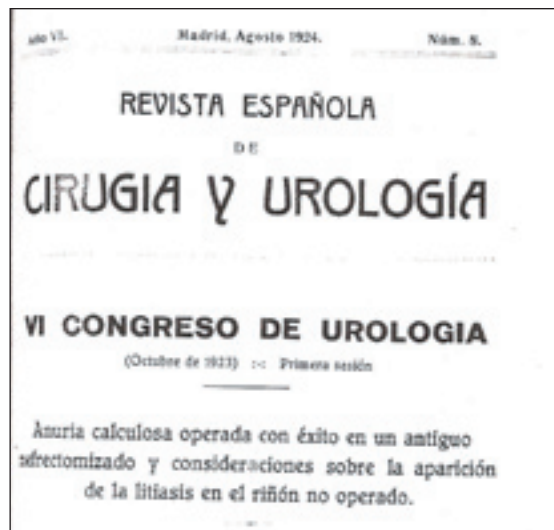


Figura 11. VI Congreso de Urología, Madrid, 17 a 20 de octubre de 1923.




Figura 12. Sesión inaugural del VI Congreso de Urología, a cargo de Barragán y Bonet. De izquierda a derecha, doctores Bastos, Barragán y Camiña.



Figura 13. Ramón Camiña Beraza, pionero de la Urología bilbaína, ponente del VI Congreso de la AEU, Madrid, 1923.

Figura 14. Dibujo de Camiña Beraza de la cistoscopia hipogástrica con campana.


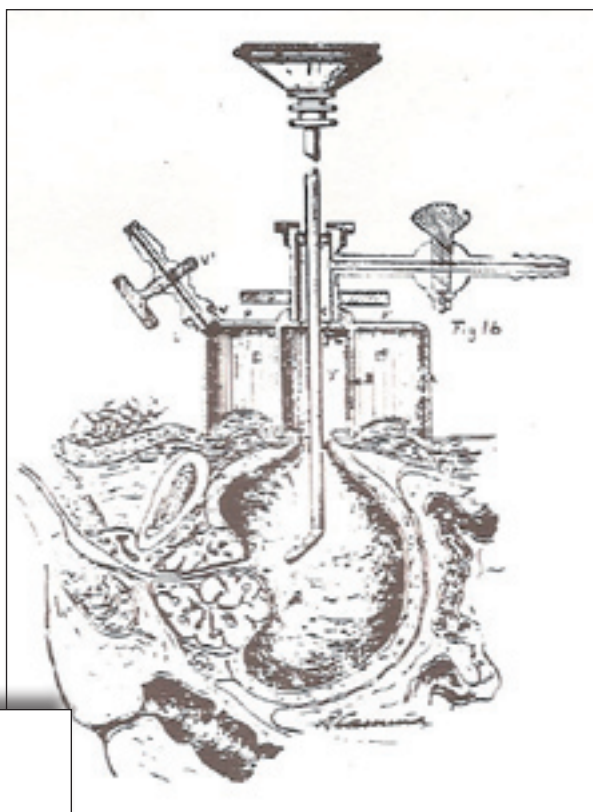


Figura 15. Dibujo de Camiña Beraza de la cistoscopia hipogástrica directa.

especialidad urológica, había progresado deprisa y era una de las más perfeccionadas. Recordó el éxito del anterior congreso por la gran altura de sus ponencias y comunicaciones y animó a todos los urólogos a mantener el mismo entusiasmo en el estudio y en la investigación. Para terminar, afirmó que, ya en el ocaso de su vida, sentía una íntima emoción al ver el desarrollo que había experimentado la especialidad, a la que siempre dedicó sus ilusiones, y el gran valor intelectual de la juventud que venía a suceder a su generación.

El secretario general, Cifuentes Díaz, dio cuenta de la memoria de la secretaría y de la marcha interna de la Asociación. Se lamentó de que en España careciéramos de unos Anales o Revista urológica, cuya finalidad fuera el cultivo de la especialidad con la difusión de la labor efectuada, y en los que no sólo colaborarían los miembros españoles, sino que se publicarían todos los trabajos de trascendencia, a fin de poder mostrar ante el extranjero el valor de la Urología española.

Ramón Camiña Beraza (Figura 13), en su ponencia "Cistoscopia hipogástrica: técnica e indicaciones", describe el primitivo procedimiento de Kraske: en los casos en los que no se puede acceder a la vejiga, una vez distendida a través de la uretra, punciona por vía suprapúbica con un cistoscopio recto, cuyo extremo tiene un trócar, hasta el interior de la cavidad vesical. Muestra el instrumental de su invención y explica con una gran cantidad de esquemas y dibujos (Figuras 14 y 15) las modificaciones que ha llevado a cabo.

En la segunda, "Indicaciones operatorias en la litiasis renoureterales" (Figuras 16 y 17), Fernando Miraved Blanco emplea preferentemente los métodos conservadores y recurre a los quirúrgicos cuando ofrece peligro la supervivencia del riñón. Prefiere la pielotomía a la neurotomía y propone el

cateterismo ureteral en el tratamiento del cólico nefrítico. Añade la casuística de las operaciones sobre el riñón por litiasis practicadas en España.

Se presentó una treintena de comunicaciones libres, de las que resaltamos la del cordobés Villa Ceballos (Figura 18), "Tratamiento y resultados por electrocoagulación y chispas de ciertas afecciones de vejiga", "Fístula hipogástrica operada y curada por el procedimiento de Cathelin", "Lavados de la pelvis" y "Cálculo antiguo incrustado en la uretra", la de Martín Luque (Figura 19), "Pielonefritis gonocócica con anulación funcional del

Figura 17. Caricatura de Fernando Miraved Blanco (1880-1939), tesorero de la Junta Directiva de la AEU de 1914 a 1929 y secretario general de 1932 a 1939.




Figura 16. "Indicaciones operatorias en la litiasis reno-ureterales", ponencia de Miraved Blanco en el VI Congreso de Urología.



Figura 18. Dr. Villa Ceballos, urólogo de Córdoba.

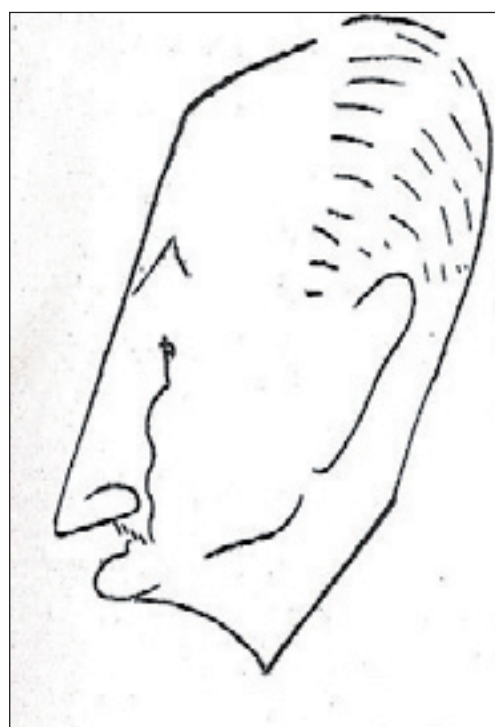


Figura 19. Caricatura de Tomás Martín Luque, urólogo del Hospital de La Princesa, secretario de actas de la AEU en 1923.



Figura 20. Valentín Enrique Pérez Grande (1878-1968), vocal de la primera Junta Directiva de la AEU y secretario de actas en 1914.




Figura 21. Junta Directiva nombrada el 20 de octubre de 1923.

rión”, y la de Pérez Grande (Figura 20), “Un caso de pseudo litiasis”.

Asamblea General de 20 de octubre de 1923

Se procedió a elegir la nueva Junta Directiva, que, tras las correspondientes votaciones (Figura 21), quedó constituida por: presidente, Leonardo de la Peña Díaz; vicepresidente, Pedro Cifuentes Díaz; secretario general, Isidro Sánchez Covisa; tesorero, Fernando Miraved Blanco; secretario de actas, Tomás Martín Luque; y vocales, Salvador Pascual Ríos y Julio Picatoste Picatoste.

En la cena de clausura, “banquete de confraternidad” lo llamaban, celebrado en el Casino de Madrid, el lisboeta Enrique Bastos (Figura 22) propone tener reuniones conjuntas de las Asociaciones española y portuguesa, al estimar a las dos naciones como hermanas, y sugiere la posibilidad de crear la Asociación Hispano-Portuguesa (Figura 23), idea que es muy bien acogida por los urólogos españoles.



Figura 22. Enrique Bastos, fundador de la Asociación Portuguesa de Urología en 1923.

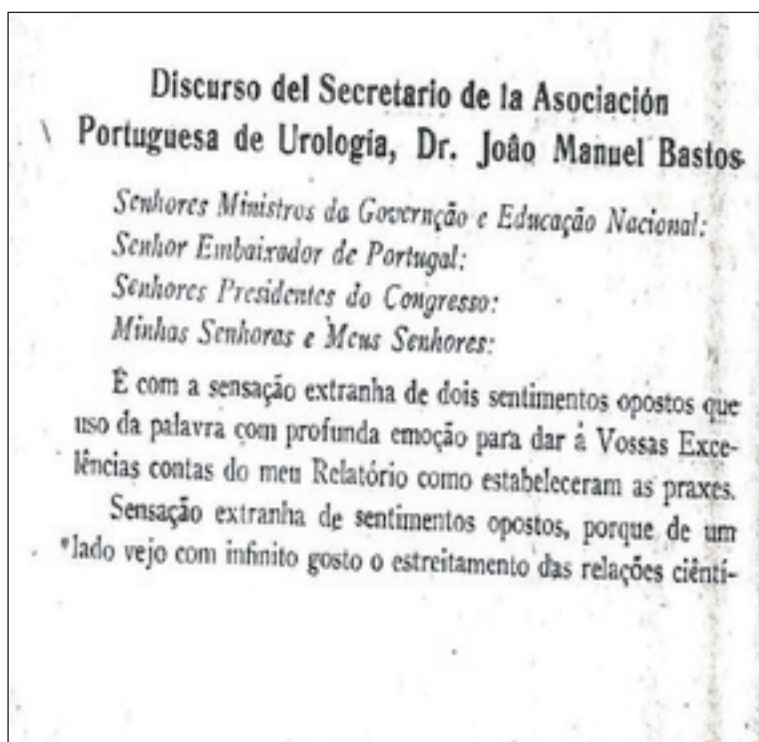


Figura 23. Discurso del Dr. Bastos en el VI Congreso de Urología.

Presidencia de D. Leonardo de la Peña Díaz. I y II Congresos Hispano-Portugués, VII y VIII de la AEU

Leonardo de la Peña Díaz, cuarto presidente de la Asociación Española de Urología (Figuras 1.1 y 1.2), fue elegido el 20 de octubre de 1923, a los 59 años, y reelegido por un segundo periodo. A lo largo de su mandato se mantuvieron las Sesiones Científicas mensuales y presidió dos Congresos que fueron Hispano-Portugueses, con lo cual consolidó la unión entre las dos Asociaciones y para ello modificó el reglamento. Logró que el español fuese introducido como idioma en las sesiones de la Sociedad Internacional de Urología e hizo realidad contar con una revista de Urología como órgano de la Asociación: la *Revista Española de Cirugía y Urología*.



Figura 1.2. Caricatura de Leonardo de la Peña Díaz.

gía. En reconocimiento a sus méritos, fue nombrado Presidente de Honor en 1945.

Fue el primer catedrático de Urología de la Universidad española y una de las figuras de mayor trascendencia nacional en la especialidad. Hombre de carácter, con gran personalidad, inteligencia y voluntad, amaba la rectitud y la justicia. Fue educado en el tesón por el trabajo y su vocación netamente docente se demostró con amplitud en el ejercicio de las cátedras de Anatomía y de Operaciones. De palabra fácil, su preocupación, por encima de todo, era enseñar a sus alumnos. Defendió los intereses de la Universidad y de la clase médica desde su puesto y encontró en la Urología la especialidad que mejor respondía a sus inquietudes.

De familia humilde, su padre tenía un modesto cargo en el ferrocarril. Nació en Ciudad Real el 6 de noviembre de 1875, perdió a su madre a los dos años y, a los cuatro, se mudaron a Madrid. Decidido a estudiar Medicina, tras aprobar el curso inicial, consiguió entrar de practicante en el Hospital del Niño Jesús, de alumno interno en el Hospital Clínico y, algo más tarde, de ayudante de director, gracias a lo cual alcanzó una gran pericia en la técnica anatómica; instruía a sus compañeros para hacer las prácticas de disección en el cadáver, así como a los médi-

cos que opositaban a las plazas de medicina militar.

En 1897 finaliza la licenciatura con sobresaliente, por lo que recibe el premio Marqués de Urquijo. Al siguiente año realiza su tesis doctoral, "Cura radical de las hernias inguinales", y, en 1899, se presenta y gana la cátedra de Técnica Anatómica, en Valladolid. En 1904 concursa a la de Operaciones, de Santiago de Compostela, la cual saca también y, por permuta, pasa a Cádiz. Obtiene, al año siguiente, una pensión para el extranjero; marcha a París, donde acude a la clínica del Hospital Necker con los profesores Guyón y Albarrán. Este último le hace su ayudante particular y le ofrece quedarse a su lado, lo que no acepta. Permaneció por espacio de tres años, durante los cuales adquirió una sólida preparación, que trajo a nuestro país.

Regresa a España en 1909 y desempeña la cátedra de Anatomía en Valladolid, la cual cambió en 1911 por la de Técnica Anatómica en Sevilla. En 1915, mediante traslado, llega a la de Madrid y, en 1918, por amortización, fue catedrático de Anatomía Descriptiva. En Sevilla y Valladolid estuvo encargado de explicar las clases de Urología. En 1920 fue creada la primera cátedra de Urología en el doc-



Figura 1.1. Leonardo de la Peña Díaz (1875-1957), cuarto presidente de la AEU.

Figura 2. José Ferrero Velasco, urólogo de Madrid, participó en 1923 en la Sesión Científica de la AEU de diciembre del mismo año en Madrid.



Figura 3. Pedro Ara Sarriá, ayudante de Leonardo de la Peña en la cátedra de Anatomía, fue famoso por haber realizado el embalsamamiento de los cuerpos de Manuel de Falla y de Eva Duarte de Perón.

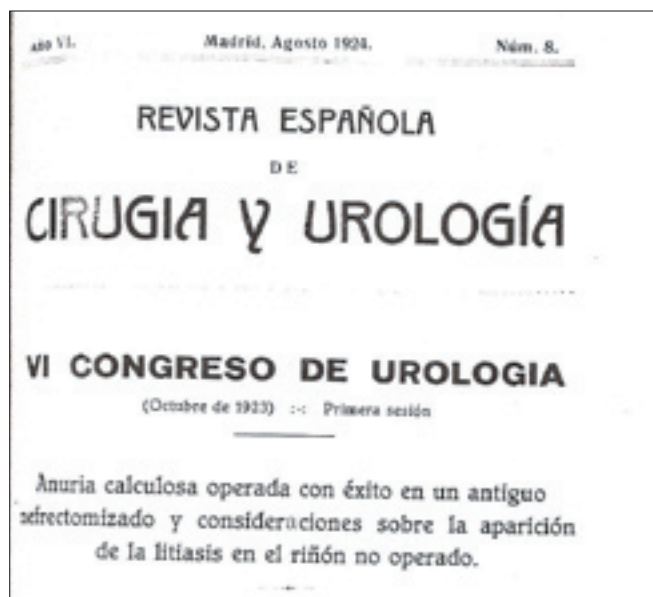


Figura 4. Revista Española de Cirugía y Urología, órgano de difusión de la AEU desde enero de 1924 a junio de 1933.

torado en la Facultad de Medicina de la Universidad Central, que le fue adjudicada tras escuchar las propuestas de los miembros de la Facultad de Medicina, de la Real Academia Nacional de Medicina y del Consejo de Instrucción Pública. En 1929 accede a la de Operaciones, de la licenciatura, sin dejar por ello la de Urología, que ocupó hasta su jubilación en 1945.

Nombrado Consejero de Instrucción Pública en 1919, ingresó en la Real Academia de Medicina y Cirugía en 1930, fue director del Hospital Clínico de San Carlos y presidente de la Academia Médico-Quirúrgica madrileña. Falleció en Madrid en 1957.

Asamblea General del 30 de noviembre de 1923

Fue el primer acto promovido por Leonardo de la Peña, tras su toma de posesión y apoyado por los miembros de la Junta Directiva. Se aprobó la iniciativa lanzada, durante la cena de clausura del VI Congreso por el lisboeta Enrique Bastos, de celebrar unidos los Congresos de Urología los especialistas españoles y los portugueses, para lo que fue necesario variar el artículo 16 del reglamento de 1914, al que se añadió: "También podrá organizar Congresos en unión de la Asociación Portuguesa de Urología, previo acuerdo con la misma acerca de la población en que hayan de celebrarse aquellos y de las condiciones referentes a la publicación de los libros de Actas". Ambas Asociaciones concretan que tendrán lugar cada

dos años, alternando entre España y Portugal. Los trabajos serán publicados en ambos idiomas por la secretaria del Congreso; cada Asociación conserva su absoluta independencia en cuanto a estatutos, reglamentos y reuniones científicas, igualmente elegirá al respectivo comité organizador para el que se tenga en su país.

Curso académico 1923-1924

Continuó de la Peña Díaz con las Sesiones Científicas mensuales y, en la primera que presidió el 22 de diciembre de 1923, expusieron Cifuentes Díaz, "Un caso de cálculo uretral y vesical", Ferrero Velasco (Figura 2), "Dos casos curiosos de cistitis de cuerpo extraño", y Pascual Ríos, "Sarcomatosis renal doble, con muestras anatomopatológicas". Este último, junto con el anatómico Ara Sarriá (Figura 3) y bajo la dirección del catedrático de Medicina Legal de la Universidad de San Carlos D. Tomás Maestre, acopian especímenes médico-legales para el Museo del Instituto de Medicina Legal de Madrid, formado en 1915.

A partir del 1 de enero de 1924, consigue, gracias a su esfuerzo e interés, que la junta rectora de la *Revista Española de Cirugía y Urología* se transforme en la *Revista Española de Cirugía y Urología* y que sea el órgano de difusión de la Asociación Española de Urología (Figura 4). Entre sus páginas aparece, en dicho año, el primer *Boletín de la Asociación Española de Urología* (Figura 5), prometido en los estatutos desde 1914 y, que conozca-

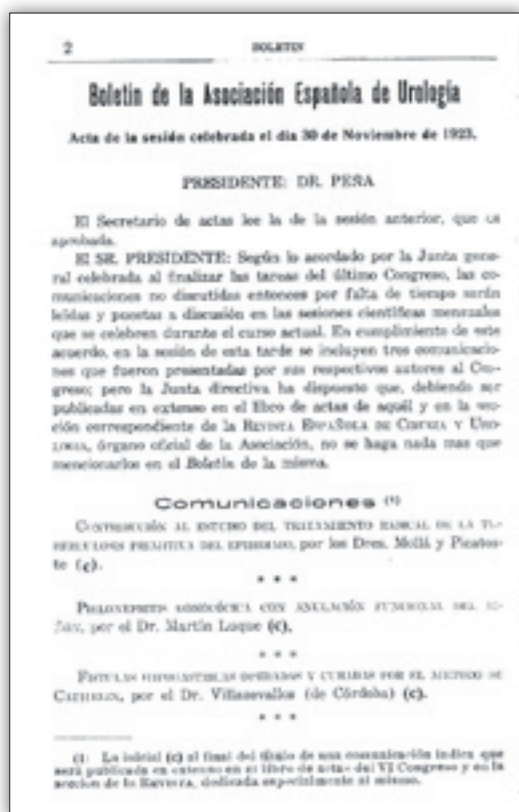


Figura 5. Boletín de la AEU de 1923-1924.




Figura 6. Porta sonda ureteral, diseñado por De la Peña Díaz, presentada en la Sesión Científica de la AEU de marzo de 1924.




Figura 7. "Resultados de las operaciones de litiasis renal", ponencia de Cifuentes Díaz en el II Congreso de la SIU, Roma, 1924.

mos, con un solo número en donde se recogen las comunicaciones presentadas en las Sesiones Científicas mantenidas en ese periodo, de la que resaltamos la de 4 de marzo de 1924, en la que Leonardo de la Peña muestra, diseñado por él, un "Porta sondas uretrales, para cateterismo a vejiga abierta" (Figura 6).

II Congreso de la Sociedad Internacional de Urología

Se desarrolló en Roma, del 24 al 26 de abril de 1924. Pedro Cifuentes Díaz fue el primer español en ser invitado a participar con su ponencia "Resultados de las operaciones de litiasis renal" (Figura 7). La lectura la hizo en cas-

tellano, idioma que se incluyó como oficial a partir de ese momento en la SIU.

I Congreso Iberoamericano de Ciencias Médicas y II Nacional, 14 a 26 de octubre de 1924

Tuvo lugar en Sevilla, bajo el Augusto Patronato de su Majestad, el Rey Alfonso XIII (Figura 8), y presidido por Santiago Ramón y Cajal. La sección V corresponde a Urología, con Leonardo de la Peña Díaz al frente en nombre de la Asociación Española de Urología; fue vicepresidente el sevillano Juan Antonio Ruiz de la Riva; secretario, Salvador Pascual Ríos; y vicesecretario, el también sevi-



Figura 8. I Congreso Iberoamericano de Ciencias Médicas en 1924.



Figura 9. José Pascual del Pobil Besusán (1896-1974), urólogo agregado de Patología Quirúrgica de la Universidad de Sevilla.



Figura 10. I Congreso Hispano-Portugués de Urología y VII de la AEU, Lisboa, 2 a 4 de julio de 1925.



Primer Congreso Hispano-Portugués de Urología. Los congresistas en el atrio de la Facultad de Medicina de Lisboa.

Figura 11. Asistentes al I Congreso Hispano-Portugués de Urología de Lisboa en 1925.



Figura 12. Reseña del I Congreso Hispano-Portugués de Urología, por el lisboeta Enrique Bastos.

llano José Pascual del Pobil (Figura 9). La ponencia oficial, de Isidro Sánchez Covisa, fue “Estado actual del tratamiento del cáncer de vejiga”, en la que considera todos los tumores vesicales como malignos, desglosa los tipos histológicos y, dentro de la cirugía, aboga por el endoscópico con corrientes de alta frecuencia y se muestra partidario de la cistectomía total con derivación ureteral a intestino.

I Congreso Hispano-Portugués de Urología y VII de la Asociación Española, Lisboa, 2 a 4 de julio de 1925

En la Facultad de Medicina de Lisboa (Figuras 10, 11 y 12), fue presidido por el portugués profesor Arturo Ravara y por Leonardo de la Peña. En la ponencia “Nefropatías experimentales”, Salvador Pascual Ríos enseña las alteraciones producidas en el aparato urinario por la acción de sustancias tóxicas y los efectos provocados por las ligaduras tanto del uréter como del pedículo renal. Acompañan el estudio numerosas piezas anatómicas y microfotografías.

En la segunda, de Arturo Ravara (Figura 13), “Tratamiento quirúrgico de las fístulas uretro-cutáneas”, se señala que la derivación temporal de la orina es indispensable para el tratamiento correcto, siempre mediante cistostomía, y que la plastia uretral debe efectuarse, tras conseguir la desinfección y mejoría de las lesiones uretrales, por el método más sencillo y, en las grandes pérdidas de tejido, se recurrirá a la utilización de injertos.

Hubo diversas intervenciones quirúrgicas en los hospitales lisboetas y lectura de comunicaciones libres. Al finalizar, el profesor Silva Carvalho dio, en la Academia de Ciencias de Lisboa, en honor de los congresistas, una conferencia sobre “La historia de la Urología en Portugal”.

En el acto de clausura, el embajador de España, en nombre

del Presidente de la Academia Portuguesa, entregó los títulos de académicos correspondientes a Leonardo de la Peña Díaz, Luis González Bravo, Isidro Sánchez Covisa, José María Bartrina Tomás, Pedro Cifuentes Díaz, Fernando Miraved Blanco y Salvador Pascual Ríos (Figura 14). Tras ello, se reunieron para tratar de la organización del próximo Congreso; acuerdan que sea en Madrid, en un plazo de dos o tres años y con dos temas oficiales: uno de interés práctico, para el ponente español, y otro de carácter científico, para el portugués.

Hay que destacar la gran satisfacción que sentían españoles y portugueses por la marcha del Congreso, por la camaradería y fraternal amistad de los urólogos de las dos naciones.

En el mes de octubre de 1925, en la embajada portuguesa en Madrid, se procedió a la imposición de las insignias de Oficiales y Caballeros de la Orden de Santiago de la Espada, concedidas por su Gobierno, a De la Peña Díaz, Pascual Ríos y Sánchez Covisa, para premiar su valía científica y por el papel mantenido en el Congreso de Lisboa, fin para el que fue instituida tan preciada distinción (Figura 15).

En febrero de 1926, la Junta Directiva de la AEU remite una nota a la Asociación Portuguesa en la que le indica que, por sobrecarga de trabajos, al realizarse varios congresos en 1927, se trasladaría el II Congreso Hispano-Portugués a junio de 1928, y en las revistas médicas aparece una nota informativa:

Por acuerdo de las respectivas juntas directivas el VIII Congreso Nacional y II Hispano-Portugués de Urología, anunciado para el segundo trimestre del año 1927, se aplaza hasta los días 10 al 16 de mayo de 1928. El citado congreso se celebrará en Madrid y las sesiones científicas tendrán lugar en la Facultad de Medicina y las prácticas y operaciones se efectuarán en los diversos hospitales de esta corte. Aneja al congreso e instalada en las galerías de la



Figura 13. Artur de Carvalho Ravara (1873-1937), primer presidente de la Asociación Portuguesa de Urología, ponente del I Congreso Hispano-Portugués de Urología de 1925.



Figura 14. Salvador Pascual Ríos (1887-1938), jefe del servicio de Urología del Hospital Central de la Cruz Roja de San José y Santa Adela y vicepresidente de la AEU en 1932.





Figura 15. Imposición de las insignias de Oficiales y Caballeros de la Orden de Santiago de la Espada a Leonardo de la Peña, Salvador Pascual e Isidro Sánchez Covisa, en 1925.



Sesión inaugural del tercer Congreso de la Sociedad internacional de Urología, celebrado en el Palacio de las Academias de Bruselas.

Figura 16. Sesión inaugural del III Congreso del SIU en el Palacio de las Academias de Bruselas, agosto de 1927.




Figura 17. Actas del II Congreso Hispano-Portugués de Urología y VIII de la AEU, Madrid, mayo de 1928.



Sesión inaugural en el Anfiteatro de San Carlos

Figura 18. Sesión inaugural del II Congreso Hispano-Portugués, en el anfiteatro de San Carlos de Madrid, en 1928.

Facultad de Medicina, se organizará una exposición de Farmacología y material científico, a la que se espera concurrirán las principales casas constructoras nacionales y extranjeras.

III Congreso de la Sociedad Internacional de Urología, en el Palacio de la Academia de Bruselas, 3 a 6 de agosto de 1927

En la Asamblea General se eligió la ciudad de Madrid como sede del próximo congreso de la SIU y, como presidente del mismo, por aclamación, a Luis González Bravo, propuestas defendidas por Alcina Quesada, catedrático de Patología Quirúrgica de la Universidad de Cádiz, con el apoyo del resto de los españoles asistentes.

II Congreso Hispano-Portugués de Urología y VIII de la Asociación Española, Madrid, 10 a 16 de mayo de 1928

Celebrado en el gran anfiteatro de la Facultad de Medicina de San Carlos (Figuras 17 y 18), presidido por Leonardo de la Peña Díaz, quien recordó la armonía y confraternidad que reinó durante el transcurso del primero en Lisboa (Figura 19), y, por parte portuguesa, por Ángel da Fonseca, de Coimbra. La ponencia de Reynaldo dos Santos, "Estado actual de la cirugía de los uréteres" (Figura 20), se presenta bajo las bases fisiológicas de la función ureteral y desde el punto de vista anatómico y funcional junto con un análisis de las indicaciones operatorias.

Benigno Oreja Elósegui (Figura 21), en la suya, "Técnica y resultados de la prostatectomía" (Figura 22), lleva a cabo un estudio de las distintas técnicas quirúrgicas por adenoma, así como de los cuidados y tratamientos pre y posoperatorios, considera de elección la prostatectomía hipogástrica de Freyer por su sencillez, sus menores complicaciones, su mortalidad más baja y sus mejores resultados. Las comunicaciones libres de los españoles superaron la cincuenta.

PRIMERA PONENCIA

Estado actual de la cirugía de los uréteres.

POR EL DR. REYNALDO DOS SANTOS, DE LISBOA.

(RESUMEN HECHO POR EL AUTOR)

Aprontamos esta ponencia, no como capítulo de medicina operatoria, sino como estudio de las indicaciones quirúrgicas de la patología del uréter.

Las nociones anatómicas y fisiológicas, base de la cirugía del uréter, son hoy bien conocidas, y de ellas hicimos un resumen en el Congreso de Urología de Lisboa (1925); sin embargo, hay puntos de fisiología patológica sobre los que me parece útil insistir:

1.º El doble aspecto funcional del uréter *tubo vector*, estableciendo la continuidad anatómica entre la pelvis y la vejiga; *tubo contráctil* con peristaltismo autóctono, determinando una excreción con eyaculaciones rítmicas.

La cirugía debe atender a esta doble función, y los resultados deben analizarse a la luz de un doble criterio anatómico y funcional.

2.º La disociación de las dos funciones *renal y ureteral*. Si las lesiones del uréter tienen una repercusión esencial, a veces decisiva, sobre la función del riñón, tampoco es raro sorprender adaptaciones del régimen secretorio de éste, a las lesiones patológicas o a las perturbaciones funcionales del uréter. Y puede verse, tanto en las lesiones congénitas como en las adquiridas, un riñón de valor apreciable con un uréter profundamente alterado.

Esta disociación de las dos funciones renal y ureteral es otra noción fisiopatológica importantísima que domina el estudio de las indicaciones y pronóstico de la terapéutica conservadora.

El estudio de las anastomosis e implantaciones uretrales,

II Congreso Hispano-portugués de Urología.

SESIÓN INAUGURAL

19 de mayo de 1928, a las ocho de la mañana, en el Gran Anfiteatro de la Facultad de Medicina, bajo la presidencia del excelentísimo señor Ministro de Instrucción pública y Bellas Artes y con la asistencia de los excelentísimos señores Embajador de Portugal, Rector de la Universidad, Gobernador civil y Alcalde de Madrid.

Discurso del Presidente de la Asociación Española.
Profesor: Leonardo de la Peña.

Excelentísimo señor ministro de Instrucción pública y Bellas Artes. Señoras, Señores:

La emoción que me produce el acto que celebramos es extraordinaria.

Soy hombre molesto. Me he educado únicamente en la escuela de aquellos grandes maestros de mi época que se llamaron Cajal, Olérix, Sañudo y Sanmartín, trabajadores infatigables, silenciosos, que fueron opuestos a toda exhibición aparatosa; estoy, por lo tanto, habituado únicamente a mis trabajos de la clínica y de laboratorio o de la sala de disección, en la que tantos años estuve trabajando, y sólo por ser Presidente de la Asociación Española de Urología, cargo que inmerecidamente ostento hace cinco años por la bondad de mis compañeros, me veo obligado a intervenir en este acto inaugural del segundo Congreso Hispano-portugués de Urología.

Aun recuerdo con entusiasmo y gratitud la gratísima impresión que me produjo nuestra visita a Portugal hace tres años cuando en Lisboa celebramos el primer Congreso de nuestras Asociaciones reunidas.

Aquel recibimiento entusiasta; aquellas sesiones brillantes,

Figura 19. "Estado actual de la cirugía de los uréteres", ponencia de Reynaldo Dos Santos (1880-1970), Lisboa, en el II Congreso Hispano-Portugués de Urología de 1928.

Figura 20. Salutación de Leonardo de la Peña en el II Congreso Hispano-Portugués de 1928.



Figura 21. Benigno Oreja Elósegui (1880-1962), urólogo de San Sebastián, ponente en el II Congreso Hispano-Portugués de 1928.

Sesión del día 11 de Mayo

SEGUNDA PONENCIA

Técnica y resultados de la prostatectomía.

POR EL DR. BENIGNO OREJA, DE SAN SEBASTIÁN.

PRESIDENTE:

Profesor FERRER, de Coimbra.

Figura 22. Ponencia "Técnica y resultados de la prostatectomía", de Oreja Elósegui, recogida de las actas del II Congreso Hispano-Portugués.



Sesión de clausura del Congreso.

Asociación Española de Urología	
En Presidentes.	
Doctor D. Luis González Braun.	
Profesor D. Rafael Malla.	
Doctor D. Manuel Barragán.	
Profesor D. Leonardo de la Peña.	
JUNTA DIRECTIVA (1928)	
Presidente de honor.	
Doctor D. Luis González Braun.	
Presidente.	
Doctor D. Pedro Gilman.	
Vicepresidentes.	
Doctor D. Isidro Sánchez Covisa.	
Secretario general.	
Profesor D. Salvador Pascual.	
Tesorero.	
Doctor D. Pascual Miraval.	
Secretario de actas.	
Doctor D. Tomás de la Haza.	
Vocales.	
Doctor D. Tomás Martín Lazo.	
Doctor D. Julio Pizarro y Pizarro.	

Figuras de arriba a abajo:

Figura 23. Asistentes al II Congreso Hispano-Portugués de Madrid en 1928.

Figura 24. Acto de clausura del II Congreso Hispano-Portugués de Madrid en 1928.

Figura 25. Junta Directiva elegida en Madrid el 6 de mayo de 1928.

Asamblea General de 16 de mayo de 1928, en Madrid

Una vez tenida la sesión de clausura (Figuras 23 y 24), se procedió a la votación de la nueva Junta Directiva, a la que se incorporó de presidente Pedro Cifuentes Díaz (Figura 25). Se acordó por ambas Asociaciones y de manera unánime que el próximo congreso fuera en Coimbra, en 1933, y, de las ponencias, se decide que le corresponda al urólogo portugués "Patología del cuello vesical" y al español "El reflujo urinario". Leonardo de la Peña es designado ponente, quien, posteriormente, solicitará de la Junta Directiva de la Asociación Española de Urología que su hijo Alfonso participe también en la redacción.

La determinación de aceptar en los Congresos sólo las comunicaciones relacionadas con los temas oficiales, en opinión de Serrallach Mauri, expresada en el editorial de *Hojas Urológicas*,

[...] alejará a los urólogos noveles y a otros que, por condiciones especiales, no estén en disposición de intervenir en los debates de las ponencias y en cambio pueden ofrecer el fruto de sus estudios dentro de otros campos de la Urología dignos como aquellos de ser estudiados.

Creemos que la organización de la Internacional de Urología no debemos imitarla; esta es una asociación de urólogos maduros y la nuestra vive para el fenómeno de la energía y de las aptitudes de todos los que en nuestro país se interesen por la Urología y por ello no debe cerrarse ninguna puerta sino acoger todo cuanto signifique Urología y Ciencia, pues bastante desamparados viven los humildes del estudio.

En el mes de junio de 1928 se tuvo un banquete homenaje a Leonardo de la Peña e Isidro Sánchez Covisa, en el Hotel Palace de Madrid, por el éxito del Congreso Hispano-Portugués, "dada su gran brillantez y rotundo éxito", en palabras de la época.

Presidencia de D. Pedro Cifuentes Díaz. III Congreso Hispano-Portugués, IX de la AEU

Pedro Cifuentes Díaz, quinto presidente de la Asociación Española de Urología, elegido el 16 de mayo de 1928 (Figura 1), fue un puntal básico en la consolidación y persistencia de la AEU, de la que fue socio fundador. Perteneció a la Junta Directiva desde la primera, en 1911, en la que, a sus 30 años de edad, fue nombrado tesorero y, tras otro periodo, accedió al cargo de secretario por otros dos, se mantuvo un par más de vicepresidente y, por último, presidente por espacio de cuatro. Al finalizar la Guerra Civil, su autoridad y sus dotes personales le hicieron ser designado por el Ministerio de la Gobernación para reorganizarla y asumió nuevamente su dirección. En este segundo mandato continuó en el puesto más de siete años, lo que hizo que rigiera la AEU durante 13 como máximo responsable y como componente de la Directiva durante otros 17, lo que da un total de 30 años de permanencia en el órgano gestor de la Asociación.

Gran personalidad científica, con profundos conocimientos y formación quirúrgicos (Figura 2), desarrolló toda su carrera urológica al frente del servicio de Urología del Hospital de la Princesa, en Madrid. Su carácter abierto y sociable le hacían ser estimado y apreciado por todos. Su íntimo compromiso estaba centrado en elevar la calidad sanitaria de su hospital y en mejorar la de la Urología. Con su honestidad y rectitud prestigió la AEU e influyó en su crecimiento y progreso.

Natural de Torrijos (Toledo), nació el 28 de junio de 1880 y siguió la tradición familiar al estudiar Medicina en Madrid, donde se licenció con premio extraordinario en 1902. Al año siguiente, con 22 años de edad, ganó una plaza, mediante oposición, de auxiliar de cirugía en el Hospital de La Princesa. En 1906 leyó su tesis doctoral, "Consideraciones sobre la nefritis y su tratamiento", y, dos años más tarde, se traslada a París a es-

pecializarse; estuvo junto a Albarrán en el Hospital Ncker (Figura 3), con Marion en el Lariboisiere y con Legueu en el Tenon y, a su regreso, sucedió a Barragán y Bonnet, encargado de atender la consulta de Vías Urinarias en el Hospital. En 1910 fue ascendido a jefe de sala de cirugía, en la que, poco a poco, fue dedicando las camas a enfermos de la especialidad hasta que la convirtió en una sala de Urología, de la que fue nombrado jefe de servicio. Fue decano del Cuerpo de la Beneficencia General en 1925.

Realizó una amplia labor docente, entre la que destaca ser el organizador de los primeros cursos de preparación urológica que se impartieron en España, en 1910. Miembro de la Academia Médico-Quirúrgica Madrileña desde 1905, fue elegido presidente en 1923. Académico de la Real Nacional de Medicina en 1929, su discurso de ingreso versó sobre "Modernas orientaciones en la patología y cirugía del uréter" y, en 1945, dio la conferencia inaugural del curso "Bosquejo histórico de la Urología en España anterior al siglo XIX"



Figura 1. Pedro Cifuentes Díaz (1880-1960), quinto presidente de la AEU.



Figura 2. Cifuentes Díaz operando.




Figura 3. Salas de Urología del Hospital Necker de París, hacia 1910.




Figura 4. Conferencia inaugural del curso académico de 1945 por Cifuentes Díaz en la Real Nacional de Medicina, "Bosquejo histórico de la Urología en España anterior al siglo XIX".



Figura 5. Ruiz de Velasco, asistente al servicio de Urología del Hospital de la Princesa.

(Figura 4), de gran importancia por aportar datos relevantes sobre su evolución. Socio de la Internacional de Urología y delegado por España de la misma durante varios años y primer ponente español en un congreso internacional, en Roma, en 1924, perteneció a las sociedades urológicas francesa, italiana, belga, portuguesa y brasileña. En 1915 publicó la primera cistectomía total por neoplasia efectuada en nuestro país. Su quehacer como articulista alcanza la cifra de casi 150 aparecidos en las mejores revistas de la especialidad, nacionales y extranjeras. Se encontraba en posesión de la Encomienda de Isabel la Católica. Falleció en Madrid, el 11 de abril de 1960.

Prosiguió con la actividad de la Asociación española de Urología con el mismo interés que sus predecesores, con las Sesiones Científicas mensuales celebradas en el Colegio de Médicos de Madrid, en las que eran expuestos trabajos urológicos y casos clínicos, fundamentalmente por los componentes de los diversos servicios de Urología madrileños.

Curso académico de 1929

En la sesión del 25 de enero, presentó Páez Ríos, del Hospital Central de la Cruz Roja de San José y Santa Adela, "Tuberculosis renal y escarlatina", Ruiz de Velasco (Figura 5), médico asistente del Hospital Provincial, "Un caso de hematonefrosis traumática", y Fernando Sánchez Covisa (Figura 6), del mismo centro, "Cálculo diverticular de la uretra de una mujer". En la del 22 de febrero participaron Tera Arias (Figura 7), médico militar, "A propósito de la operación y diagnóstico de divertículo vesical en la hernia inguinal directa", e Hidalgo y Fernández Caro (Figura 8), ayudante en el Hospital Provincial, "Un caso de pielonefritis gravídica". En la del 22 de marzo, Guillermo Ontañón y Carasa (Figura 9), del Hospital de La Princesa, "Cuerpo extraño de vejiga". En el mes de junio, fue Manuel Barragán y Huertas, del Hospital Provincial, "Carcinoma de la próstata. Operación radical de Young. Curación", y Tomás Martín Luque, del Hospital de La Princesa, "Próstata sífilítica".



Figura 6. Fernando Sánchez Covisa (1896-1986), del servicio de Urología del Hospital Provincial de Madrid.



Figura 7. Gabriel Tera Arias, de Ciudad Real, médico militar.



Figura 8. Agustín Hidalgo y Fernández Caro (1903-1975), urólogo del servicio de Urología del Hospital Provincial de Madrid.



Figura 9. Guillermo Ontañón y Carasa, del servicio de Urología del Hospital de la Princesa de Madrid.



Figura 10. Luis Angulo Pastor (1902-1990), de Burgos, agregado al servicio de Urología del Hospital Provincial de Madrid.




Figura 12. Actas del IV Congreso de la Sociedad Internacional de Urología de Madrid, en 1930.



Figura 11. Victoriano Molina García (1899-1986), urólogo del Hospital de La Princesa de Madrid, vocal de la Junta Directiva de la AEU entre 1932 y 1952.

Curso académico de 1930

Se procede de igual modo que el año anterior. El 26 de febrero, Angulo Pastor (Figura 10) lee “Exploración funcional del riñón. Gráficos de eliminación de fenolsulfonftaleína” y Fernández, de la clínica del Dr. Trías, del Hospital Clínico de Barcelona, “Sobre un caso de incontinencia de orina”. En la de marzo interviene Leonardo de la Peña y finaliza en diciembre con Victoriano Molina García (Figura 11), del Hospital de La Princesa, con “Pionefrosis calculosa bien tolerada”, y Guillermo Ontañón y Carasa, “Nefroptosis con pequeña hidronefrosis”. Todas las comunicaciones se encuentran recogidas en la *Revista Española de Cirugía y Urología*.

IV Congreso de la Sociedad Internacional de Urología, Madrid, 7 a 12 de abril de 1930

La sesión inaugural (Figuras 12 y 13) fue presidida por el rey Alfonso XIII, por el norteamericano E. L. Keyes, de la Cornell University de Nueva York, como presidente de la Sociedad Internacional, y por Leonardo de la Peña Díaz, de la española, que sustituyó, por el fallecimiento, en mayo anterior, al elegido González Bravo. Fue secretario Salvador Pascual Ríos, jefe del servicio de Urología del Hospital Central de la Cruz Roja (Figura 14).

La reunión tuvo lugar en el salón de sesiones del Senado. Actuaron de ponentes Isidro Sánchez Covisa, jefe del servicio de Urología del Hospital Provincial de Madrid, con “Etiología y tratamiento de la hidronefrosis” (Figura 15), Ángel Pulido Martín, jefe del servicio de Vías Urinarias del Hospital de San Juan de Dios, con “Antisépticos urinarios”, y el catalán Eduardo Perarnau Casas, urólogo del Hospital San Pablo, con “Infecciones colibacilares del aparato urinario” (Figura 16). Benigno Oreja Elósegui, de San Sebastián, presentó una comunicación, “Las pielonefritis en los



Solemne sesión inaugural del Congreso.

Figura 13. Sesión inaugural del IV Congreso de la SIU en Madrid, en 1930.



Miembros del Comité organizador del Congreso.

Figura 14. Miembros del comité organizador del IV Congreso de la SIU, en Madrid, en 1930.

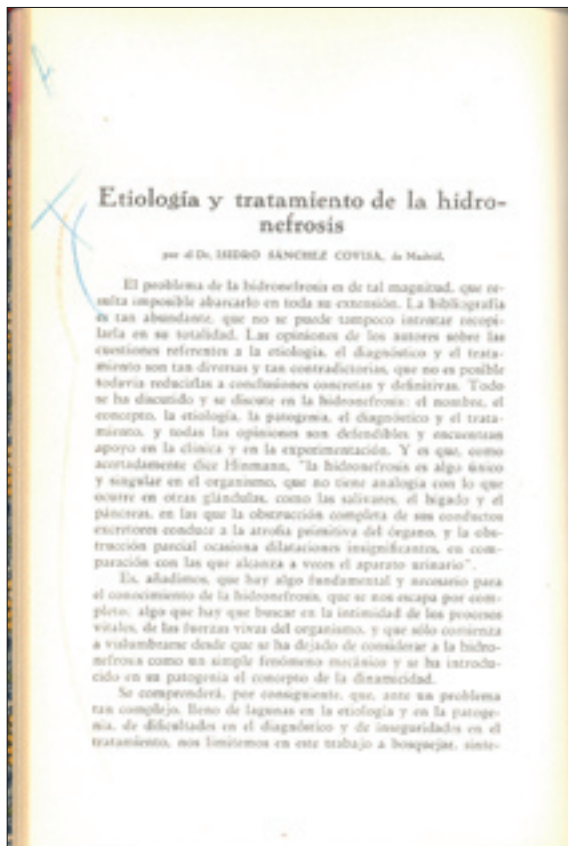


Figura 15. "Etiología y tratamiento de la hidronefrosis", ponencia de Isidro Sánchez Covisa en el IV Congreso de la SIU, en Madrid, en 1930.

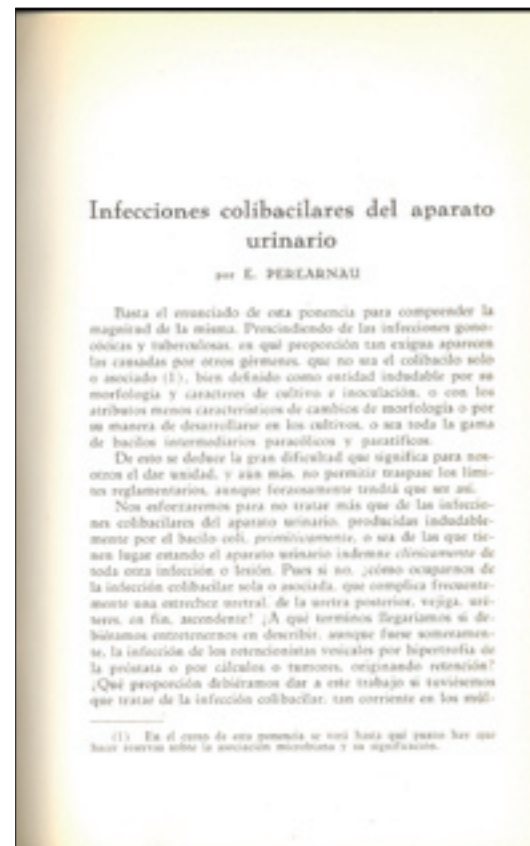


Figura 16. "Infecciones colibacilares del aparato urinario", ponencia de Perarnau Casas en el IV Congreso de la SIU, en Madrid, en 1930.



Figura 17. Stand con la presentación del contraste yodado "Uroselectán", en el IV Congreso de la SIU, en Madrid, en 1930.



Figura 18. Recepción a los congresistas del IV Congreso de la SIU, en el Hotel Palace de Madrid.




Figura 19. Trabajo de Pascual Ríos leído en la Sesión Científica de la AEU, de abril de 1931, publicado en *Revista Española de Cirugía y Urología*.



Figura 20. III Congreso Hispano-Portugués y IX de la Asociación Española de Urología, Coimbra, julio de 1932.

prostatectomizados". Todos los temas fueron discutidos por los concurrentes y hubo partes operatorios todos los días en los diferentes quirófanos de Urología madrileños.

A este Congreso asistieron las principales personalidades de la Urología internacional, que dieron su respaldo a la española por la aceptación que tuvieron las ponencias dada su calidad, y se puso de manifiesto el nivel adquirido por los servicios urológicos de los principales nosocomios españoles. En él quedó consagrada la urografía de eliminación, con el uso intravenoso del contraste "Uroselectán" (Figura 17) como prueba fundamental para el conocimiento de los riñones y vías urinarias. Como anécdota, los reyes dieron una recepción en el Palacio Real

en honor de los congresistas y la cena oficial de clausura se celebró en el madrileño Hotel Palace (Figura 18).

Curso académico de 1931-1932

A lo largo de todo el periodo continuaron las Sesiones Científicas presididas por Cifuentes Díaz en el Il. Colegio de Médicos de Madrid, con iguales características (Figura 19).

III Congreso Hispano-Portugués y IX de la Asociación Española de Urología, Coimbra, 4 a 7 de julio de 1932

Debería haberse desarrollado en 1931, pero las condiciones políticas de nuestro país, el cambio de régimen y el periodo electoral para las Cortes Constituyentes,

aconsejaron su aplazamiento hasta el siguiente año (Figura 20).

Los actos se desarrollaron en la sala Dos Capelos de la Universidad de Coimbra. Fue inaugurado por el presidente de la Asociación Portuguesa, profesor Ângelo da Fonseca, quien, en su discurso, resalta el espíritu de colaboración y la cordialidad existentes entre los urólogos de ambos países. El secretario general de la AEU, Pascual Ríos, rinde un póstumo homenaje a la memoria de Luis González-Bravo y Serrano, fundador y primer presidente de la Asociación, al que retrata de "sencillo, honrado en su profesión, modesto pero sin falsa hipocresía, de espíritu caballeroso y desprendido, cordial y afable en el trato".

La ponencia española "Reflujo urinario", realizada por Leonardo de la Peña Díaz y Alfonso de la Peña Pineda (Figura 21), fue uno de los primeros estudios efectuados sobre esta patología; fue ampliamente comentada, destacando las puntualizaciones de Cifuentes Díaz, Alcina Quesada y Ponce de León Alberdi (Figura 22).



La portuguesa, del profesor Ângelo da Fonseca (Figura 23), de la Universidad de Coimbra, "Patología del cuello vesical", describe la fisiopatología de la retención urinaria y sus mecanismos patológicos, completándola con el

análisis de diversas teorías etiopatogénicas. La lectura de las comunicaciones libres ocupó dos días debido al elevado número de las enviadas y se proyectaron varias películas, de las que sobresalió la del profesor Stutzin, de Berlín, "Cinemascopio", con unas extraordinarias imágenes del interior del cuerpo humano.

Asamblea General, de 7 de julio de 1932, en Coimbra

Una vez finalizadas las sesiones científicas, se reunieron ambas Asociaciones. La española propone la ciudad de Cádiz como sede del próximo Congreso y, por iniciativa de Cifuentes Díaz, se acepta que: "en adelante presidirá nuestros congresos no el presidente de la Asociación, sino un distinguido urólogo de la localidad donde aquél se celebre". En consecuencia, se nombra al gaditano Enrique Alcina Quesada responsable de su organización.

Se procede por votación a la renovación de la Junta Directiva, y salen elegidos: nuevo presidente, Isidro Sánchez Covisa; vicepresidente, Salvador Pascual Ríos; secretario general, Fernando Miraved Blanco; tesorero, Tomás de la Maza Saavedra; secretario de actas, Agustín Hidalgo y Fernández Caro; y vocales, Victoriano Molina García y Manuel Ralero González.



Ângelo da Fonseca, profesor de Clínica quirúrgica y de Urología, de la Facultad de Coimbra.

Figuras de arriba a abajo:

Figura 21. Alfonso de la Peña Pineda (1904-1971). Catedrático de Urología de la Universidad Complutense.

Figura 22. Joaquín Ponce de León Alberdi (1893-1973), jefe del servicio de Urología del Hospital Militar de Barcelona.

Figura 23. Ângelo da Fonseca (1872-1942), profesor de Urología en la Universidad de Coimbra y presidente de la Asociación Portuguesa de Urología en 1930.

Presidencia de D. Isidro Sánchez Covisa. IV Congreso Hispano-Portugués y X de la AEU

Socio fundador, secretario general en 1923 y vicepresidente en 1928, fue elegido el 7 de julio de 1932 sexto presidente de la Asociación Española de Urología, con 52 años (Figura 1), a cuyo frente llevó a cabo una gran labor; fruto de su gran personalidad y dinamismo, que influyeron de tal manera que incrementó sus actividades, prosiguió con las Sesiones Científicas mensuales, además de promover Reuniones Anuales, aunque únicamente sepamos de una. Editó la *Revista Española de Urología* como órgano representativo de la AEU, de cuya redacción se ocupaban los miembros de la Junta Directiva, encabezada por él. Le correspondió vivir una etapa difícil, ya que los acontecimientos políticos predominaron sobre los científicos; con la Guerra Civil se detuvo toda actuación y, tras la caída de Madrid, en 1939, es cesado de su cargo de jefe de servicio y tiene que exiliarse; con ello la AEU se disolvió.

Natural de Huete (Cuenca), nació el 25 de septiembre de 1879, estudió Medicina en Madrid, en la Facultad de San Carlos, fue alumno interno por oposición en el Hospital Clínico con el profesor Alejandro San Martín y, en el Hospital General, con Bravo Piqueras y se licenció en 1903. Acudió a París al Hospital Necker con el profesor Albarán a especializarse en Urología y, más tarde, a Londres. Realiza su tesis doctoral, "La

ablación del apéndice sano (apendicetomía preventiva): indicaciones y contraindicaciones", en 1907 y obtiene también ese año un puesto de médico de la Beneficencia Municipal y es destinado a la consulta de Vías Urinarias. En 1908 concursa para acceder al Hospital Provincial e ingresa en el servicio de Urología, de cuya jefatura se hizo cargo en 1914 y en donde transcurrió el resto de su carrera y estableció una de las principales escuelas urológicas españolas de la primera mitad del siglo XX. Profesional y extraordinario maestro, con su preparación, su entusiasmo, su categoría intelectual, sus dotes de organizador y con gran esfuerzo logró transformarlo, en 1931, en un centro con importante dotación de medios y, con la colaboración de jóvenes urólogos, convertirlo en el mejor de la Urología del momento en nuestro país y situarlo a la altura de los del resto de Europa.

En la publicación *Urología Clínica* (Figura 2) podemos apreciar su obra con la distribución de las salas de hospitalización y el resumen de todo el quehacer llevado a cabo, los trabajos leídos en congresos y reuniones, las conferencias impartidas en academias y círculos científicos, así como la composición y la estadística de las patologías e intervenciones efectuadas desde 1928 y conocer a los numerosos discípulos formados bajo su tutela y docencia.

Perteneció a la Academia Médico Quirúrgica Española desde 1908 y fue miembro de la Sociedad Internacional de Urología, de la que fue delegado español y ponente en el IV Congreso Internacional celebrado en Madrid en 1930. La situación política de 1936 le impidió continuar con su gran tarea. En 1939 tuvo que marcharse y refugiarse en Sudamérica. A su regreso no pudo reincorporarse a su puesto. Falleció en Madrid en agosto de 1944.

Uno de sus primeros actos fue la creación de la *Revista Española de Urología* (Figura 3), que



Figura 1. Isidro Sánchez Covisa (1879-1944), sexto presidente de la AEU.

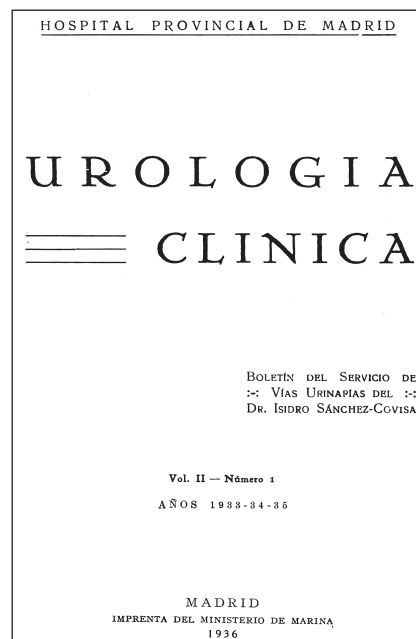


Figura 2. *Urología Clínica*, publicación que recoge la actividad realizada en el servicio de Urología del Hospital Provincial de Madrid entre 1928 y 1936.

Figura 3. Revista Española de Urología, órgano oficial de la AEU entre junio de 1933 y 1936.


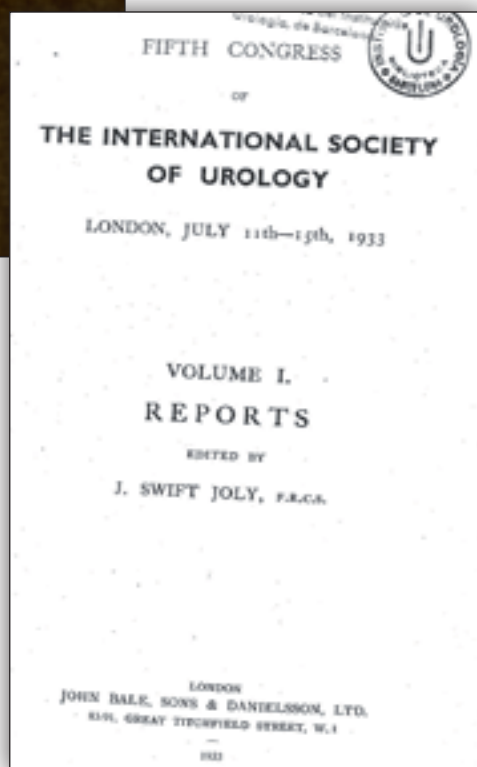


Figura 4. Joaquín Páez Ríos (1899-1973), jefe del servicio de Urología del Hospital Central de la Cruz Roja en 1942, fue secretario general de la AEU en 1945 y vicepresidente de 1952 a 1963.



sustituyó como Órgano Oficial de la Asociación Española de Urología, desde enero de 1933, a la *Revista Española de Cirugía y Urología*. Encontramos en ella el contenido de las comunicaciones presentadas en las Sesiones Científicas de la AEU que presidió. El primer número lleva fecha de julio-septiembre de 1933. De periodicidad trimestral, tuvo una vida de sólo tres años, ya que la contienda civil la hizo desaparecer en 1936.

Curso académico 1932-1933

En la Sesión Científica de 22 de febrero de 1933, Agustín Hidalgo y Fernández Caro, del madrileño Hospital General, expuso "Algunas consideraciones sobre dos casos de litiasis ureteral curada por ureterostomía" y, en la de 20 de mayo, "Nefrectomía por hipernefroma" y Gonzalo Sánchez Romero, del Hospital Provincial de Madrid, "Sobre dos casos de hidronefrosis"; en junio, Joaquín Páez Ríos (Figura 4), del servicio de Urología del Hospital Central de la Cruz Roja de San José y Santa Adela, lee "Cálculo uretro vesical" y, el 28 de julio, Victoriano Molina García, del servicio de Urología del Hospital General de la Beneficencia de Madrid, "Quiste hidatídico de riñón".

V Congreso de la Sociedad Internacional de Urología

Se desarrolló en Londres, del 11 al 15 de julio de 1933 (Figura 5), hubo una delegación de la Asociación Española de Urología y una nutrida asistencia de urólogos españoles, incluidos 27 de los miembros de la Sociedad. Fue ponente oficial el vicepresidente, Salvador Pascual Ríos, con el tema "Tumores de la pelvis renal y uréter" (Figura 6).

Curso académico 1933-1934

Comienza con la Sesión Científica de 25 de octubre, en la que nuevamente interviene Hidalgo y Fernández Caro con "¿Hidronefrosis por vaso anómalo?" y Resel Maceira, del Hospital Clínico de Madrid, con "Uretero nefrectomía por cálculo ureteral e hidronefrosis". El 29 de noviembre, Angulo Pastor, del servicio de Urología del Hospital Provincial de Madrid, aporta un "Absceso de uraco perforado en vejiga con fístula umbilical urinaria" y, el 27 de diciembre, de la Maza Saavedra, médico cubano, del Servicio de Urología del Hospital Provincial de Madrid, "Dos casos de ureterolitotomía".

Figura 5. V Congreso de la Sociedad Internacional de Urología, Londres, 1933.

En la memoria del año 1934, reseñada por el secretario general, Miraved Blanco, en Cádiz, en el transcurso del X Congreso, se informa de una *Reunión Anual de la AEU*, el 24 de enero de 1934, celebrada en el salón de actos del Colegio de Médicos de Madrid, presidida por Sánchez Covisa, a la que considera un éxito por la cantidad y calidad de las 18 comunicaciones que hubo, de las que sólo hemos encontrado la de Sánchez Romero, "Anomalías ureterales de número", y la de Picatoste Picatoste, jefe del servicio de Urología de la Casa de Salud de Valdecilla, en Santander, "Resultados en Urología con el Evitan Sódico", recogida por Insausti Cordón. Al igual que él, las únicas referencias al evento las hallamos en un suelto del diario ABC, del día 25 de enero (Figura 7). También anuncia el acuerdo de efectuar una segunda

Reunión Anual en Santander, que no hemos podido confirmar que tuviera lugar.

Continúan las Sesiones mensuales durante el resto de 1934 y 1935, de las que da cuenta la *Revista Española de Urología*.

IV Congreso Hispano-Portugués de Urología y X de la AEU, Cádiz, 22 a 25 de julio de 1935

Se inicia con él la disposición reglamentaria de tener los congresos en Madrid o en cualquier otra capital de España (art. 16). La sesión inaugural fue el día 22 por la mañana, en el salón de actos de la Excm. Diputación Provincial de Cádiz, presidida por Enrique Alcina Quesada (Figuras 8 y 9), Isidro Sánchez Covisa y Enrique Bastos por la Asociación Portuguesa.

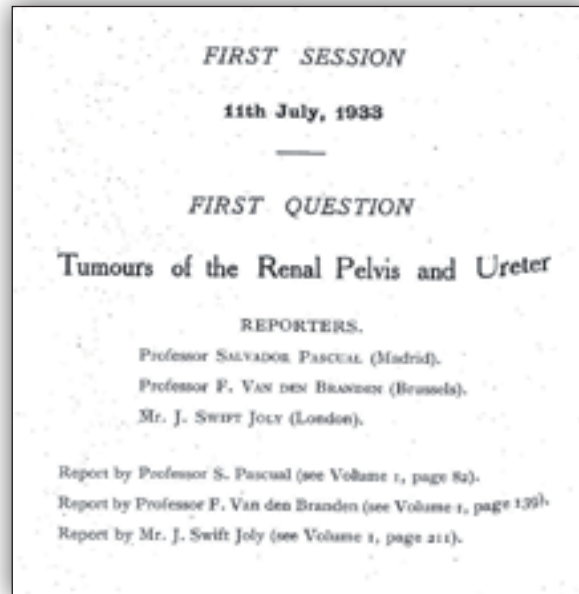


Figura 6. "Tumores de la pelvis renal y uréter", ponencia de Pascual Ríos, en el V Congreso de la Sociedad Internacional de Urología.



Figura 7. Reunión de la AEU, de 24 de enero de 1934, foto del diario ABC de Madrid del día 25 de enero de 1934.




Figura 8. X Congreso de Urología y IV Hispano-Portugués, Cádiz, 22 a 25 de julio de 1935.



Figura 9. Enrique Alcina Quesada (1878-1943), catedrático de Patología Quirúrgica de la Universidad de Cádiz y presidente del X Congreso.



Figura 10. "Tratamiento de la litiasis reno-ureteral bilateral", ponencia de Julio Picatoste en el X Congreso de Urología y IV Hispano-Portugués, Cádiz, julio de 1935.



Figura 11. Julio Picatoste Picatoste (1890-1965), jefe del servicio de Urología del Hospital Casa de Salud de Valdecilla (Santander) y vocal de la Junta Directiva de la AEU entre 1923 y 1929.



Figura 12. Manuel Villar Iglesias (1879-1949), profesor de Vías Urinarias de la Facultad de Medicina de Santiago de Compostela.



El secretario de la AEU, Miraved Blanco, expresa su satisfacción por estrechar los lazos cordiales de unión con los hermanos lusitanos y manifiesta la utilidad de estos encuentros, ya que sacan a la luz el quehacer de muchos hombres cuyo entusiasmo es el acicate que les permite completar su labor. Añade que, de entre los males que afligen a la humanidad, adquieren importancia en nuestra especialidad la lúes, las neoplasias y la gonococia, y también que son objeto de atención los medios de diagnóstico, sin olvidar el conocimiento de la anatomía y el de la fisiología.

Da un breve repaso a la historia de Portugal y sus relaciones históricas con nuestro país y finaliza con la descripción de las actividades mantenidas por la Asociación Española de Urología desde el último Congreso, en Coimbra, en julio de 1932: notifica que ha habido 21 Juntas Directivas, que se han nombrado delegados provinciales (cuya relación no hemos logrado localizar), que se ha confeccionado un nuevo reglamento y que se ha publicado una nueva lista de socios. Se han llevado a cabo la primera Reunión Anual y 20 Sesiones Científicas, en las que se presentaron 62 comunicaciones.

Isidro Sánchez Covisa, como presidente de la AEU, hace una revisión de los anteriores Con-

gresos Hispano-Portugueses, alaba la entrega de Enrique Bastos, persona a la que se le debe la sugerencia, felizmente apoyada por el entonces presidente Cifuentes Díaz, de efectuar congresos conjuntos, elogia la dedicación puesta por los organizadores del actual y da las gracias a todos por su asistencia.

Tras las palabras de Enrique Bastos y Alberto Gómez, como presidente y secretario, respectivamente, de la Asociación Portuguesa, Enrique Alcina recorre la gran relación de la ciudad de Cádiz con la Medicina, así como con la Urología.

En la ponencia "Tratamiento de la litiasis reno-ureteral bilateral", Julio Picatoste Picatoste (Figuras 10 y 11) hace hincapié en las diferentes situaciones que podemos encontrar; indica que no existe un criterio unánime y el tratamiento operatorio de elección depende de la situación de los riñones y de la experiencia del especialista. Intervinieron en la discusión: Cifuentes Díaz, Villar Iglesias (Figura 12), Pascual Ríos, De la Peña Díaz, Sánchez Covisa (Fernando), Navas González Tomás.

La segunda corresponde a los portugueses Enrique y Juan Manuel Bastos, "El valor de la urografía" (Figura 13), que consideran a esta exploración radiológica un extraordinario avance y un excelente e indispensable procedimiento de

Figura 13. "O valor de la urografía", ponencia portuguesa de los Drs. Bastos, Enrique y Juan Manuel.

estudio que no excluye al resto de los empleados hasta el momento y hacen unos comentarios muy favorables a la técnica de la aortourografía descrita por Reynaldo dos Santos (Figura 14). Las 58 comunicaciones libres remitidas quedan distribuidas en: 19 de riñón, dos de uréter (Figura 15), ocho de vejiga, tres de próstata, seis de uretra, dos de genitales y 18 de generalidades.

Asamblea General de 25 de julio de 1935

Ultimada la parte científica, se acordó que el V Congreso Hispano-Portugués y XI Español de la AEU se celebrasen en la ciudad de Oporto en el año 1938 y se designaron las ponencias, por parte española, "Revisión de los dogmas clásicos del diagnóstico, patogenia y tratamiento

de la tuberculosis renal incipiente", y, por parte portuguesa, "Tratamiento conservador de la hidronefrosis" (Figura 16). Se renovó al completo la composición de la Junta Directiva.

Curso académico 1935-1936

Se inauguró con la Sesión Científica de 27 de noviembre de 1935, en la que Hidalgo y Fernández Caro puso de relieve unas "Consideraciones clínico-deontológicas a propósito de un tumor vesical intradiverticular" y, en la primera del año, el 29 de enero, "Cálculos ureterales y ureterolitotomía". Fue la última Reunión y actividad tenida por la AEU, puesto que los acontecimientos políticos imposibilitaron continuar con esta fecunda laboriosidad (Figura 17).



Figura 14. Reynaldo dos Santos (1880-1970), de Lisboa, gran figura de la Urología portuguesa e internacional, realizó y describió la primera aortografía.

COMUNICACIONES	
	1935
Riñón.	
Vista de aorta en sus relaciones con el riñón (Dr. Reynaldo Dos Santos)	329
Intercambio por lazo renal (Drs. Alvaro Quares y Alvaro Lázaro)	330
Un caso de quistes renales (Drs. Rafael Alvará y Alvaro Lázaro)	334
Un caso de carcinoma de riñón (Drs. Alberto Gomez e Henrique Pereira)	341
La pielografía endovenosa en la pielografía del riñón (Dr. Inácio Frazão)	358
Uroangiografía (Drs. Fátima (Alfonso de la) y L. Teófilo)	314
Estado de pedículo renal a las de aortografía (Dr. Fernando Leão)	318
Estudio en caso de displasia renal de la misma vena en una nefrectomía (Drs. Alvaro Quares y Alvaro Lázaro)	344
Estudio de caso de litiasis renal bilateral (Dr. Pedro Gilman)	366
A pielografía en un caso de litiasis renal (Dr. L. de Moraes Zanetti)	379
Un caso de litiasis renal bilateral y fragmentos septales de los riñones (Dr. Luis Angelo Pato)	419
Flexión del pedículo en una nefrectomía seguida de curación (Drs. Alvaro Quares y Alvaro Lázaro)	422
Tuberculosis renal de síntomas raros (Dr. Manuel Múrias Alvará)	429
Análisis de un caso de litiasis renal bilateral (Dr. Reynaldo Dos Santos)	436
Consideraciones sobre un caso de litiasis renal (Dr. Jacinto Neves Gonçalves)	443
Algunas reflexiones sobre un caso de uroangiografía (Drs. Alvaro Quares y Alvaro Lázaro)	456
Algunas consideraciones sobre el diagnóstico de hidronefrosis (Drs. Alvaro Quares y E. Teófilo)	463
Nephtosis renal. Descripción personal e diferencial (Dr. Antonio Carreira de Almeida)	467
Un caso de cistitis crónica y un caso de cistitis tuberculosa en relación con la litiasis renal (Dr. Rafael Alvará Zanetti)	504
Uréteres.	
Duplicidad patológica bilateral. Hinchamiento bilateral en un riñón (Drs. Frazão, Lancheta y Teófilo)	507
Con un caso de anastomosis de uréteres y poción de riñón unilaterales y anastomosis unilaterales y de reconstrucción renal (Drs. Alvaro Quares y Alvaro Lázaro)	508

Figura 15. Programa de la primera parte de las comunicaciones presentadas en el X Congreso de Urología y IV Hispano-Portugués, Cádiz, 22 a 25 de julio de 1935.

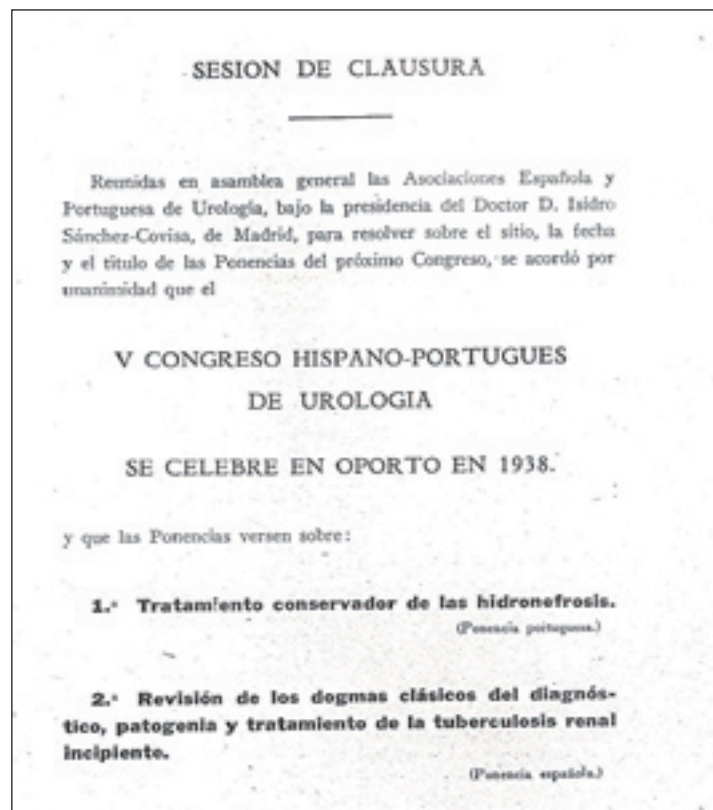


Figura 16. Sesión de clausura del IV Congreso Hispano-Portugués, de 1935 en Cádiz.

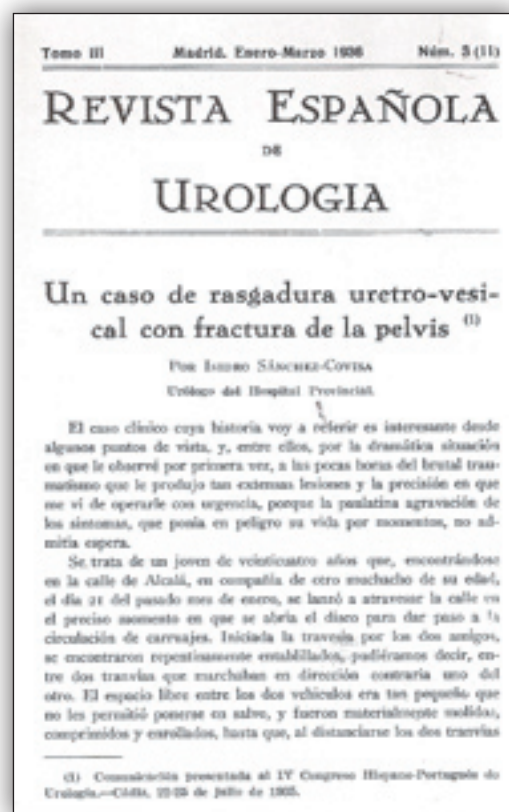


Figura 17. Artículo presentado por Sánchez Covisa en el X Congreso de Urología y IV Hispano-Portugués, Cádiz, julio de 1935, y recogido en el último número editado de la Revista Española de Urología.

**Segunda presidencia de D. Pedro Cifuentes Díaz.
Reorganización de la Asociación Española de Urología.
V Congreso Hispano-Portugués de Urología y XI de la AEU**



Figura 1. Pedro Cifuentes Díaz, presidente de la AEU de 1945 a 1952.




Figura 2. Actas de las II Jornadas Médicas Españolas, Barcelona, mayo de 1942.

Tras finalizar la Guerra Civil, el nuevo régimen intenta iniciar un movimiento cultural y científico dentro del ámbito de la Medicina; promueve la realización de las llamadas *Jornadas Médicas Españolas*, la primera de las cuales tuvo lugar en San Sebastián, el 7 de septiembre de 1941, y a la que, presidida por el urólogo Benigno Oreja Elósegui, acudieron 250 médicos. El éxito que tuvo hizo que continuaran al siguiente año, en la Ciudad Condal, del 4 al 7 de mayo de 1942 (Figura 2), con la asistencia de unos 500 congresistas, en la Casa del Médico. Se leyeron los trabajos urológicos que fueron solicitados oficialmente a Batalla Sabaté, Gausa Raspall, Ponce de León Alberdi y Puigvert Gorro, y se efectuaron, además, intervenciones

quirúrgicas en los servicios de Urología de los diferentes hospitales de la ciudad. Las III Jornadas tuvieron por escenario Zaragoza, del 26 al 30 de septiembre de 1943 (Figuras 3.1 y 3.2). Hubo un elevado número de profesionales y los ponentes de urólogos invitados fueron Vicente Compañ, Alfonso de la Peña y Luis Cifuentes.

IV Jornadas Médicas Españolas

Se desarrollaron en Sevilla, del 30 de abril al 4 de mayo de 1945 (Figura 4), con una estructura más propia de un congreso científico, ya sin el marcado cariz político-militar





Figura 3.1. III Jornadas Médicas Españolas, Zaragoza, abril de 1943, publicadas en la revista *Semana Médica Española*.



Figura 3.2. Mesa presidencial de las III Jornadas de Zaragoza.



Figuras de arriba a abajo:

Figura 4. Portada de las IV Jornadas Médicas Españolas, Sevilla, abril-mayo de 1945.

Figura 5. Rafael Alcalá Santaella (1896-1959), urólogo y catedrático de Anatomía en la Universidad de Valencia.

Figura 6. Pedro Cifuentes Díaz, en su segunda etapa directiva, séptimo presidente de la AEU.

de las anteriores. Contaban de 26 secciones y la de Urología comenzó con la ponencia de los profesores Salvador Gil Vernet, Julio Picatoste Picatoste, Vicente Compañ, Pedro Cifuentes y Rafael Alcalá Santaella (Figura 5). Se practicaron, también, varias operaciones urológicas y se presentó una cincuenta de comunicaciones libres.

En el último día de la IV Jornada, Cifuentes Díaz (Figura 6) informó de los trámites político-administrativos que necesariamente había que seguir para la reanudación de actividades de la AEU (Figura 7), gestiones que duraron hasta el 4 de julio de 1945, fecha en la que, en una reunión en el Colegio de Médicos de Madrid, anunció oficialmente su aprobación acogida al decreto de 25 de enero de 1941, que regulaba el derecho de asociación (Figuras 8 y 9): “[...] La ASOCIACIÓN ESPAÑOLA DE UROLOGÍA legalmente establecida con carácter científico en esta capital, debe ser ratificada su autorización para que pueda seguir funcionando por tratarse de una entidad integrada por profesionales de la Rama Urológica, que tantos beneficios reporta a los enfermos...”.

Por orden del Excmo. Sr. Ministro de la Gobernación, con fecha de 28 de febrero de 1945, fue nombrado presidente de la Asociación Española de Urología Pedro Cifuentes Díaz y el resto de la Junta Directiva fue elegido por la Dirección General de Sanidad, el 16 de mayo de 1945, y estaba compuesta por: vicepresidente, Ángel Pulido Martín; secretario general, Joaquín Páez

Ríos; secretario de actas, Enrique Pérez-Castro; tesorero, Fernando Sánchez Covisa; y vocales, Manuel Rodero y Victoriano Molina García.

Durante su segunda etapa al frente de la AEU, Pedro Cifuentes Díaz centra todo su interés en normalizar los actos científicos y en alcanzar el nivel de antes de la guerra, pero las condiciones existentes, con una fuerte represión y censura, impedían la libertad de expresión y la organización de cualquier acto o manifestación, por lo que la vida de la Asociación Española de Urología transcurrió lánguidamente tras celebrar un primer congreso; tan sólo se produjo un importante acercamiento a la Urología internacional por los más destacados urólogos españoles.

En el mes de julio de 1944 hace su aparición *Archivos Españoles de Urología* (Figura 10), fruto de la iniciativa de tres grandes personalidades de la Urología nacional, Enrique Pérez-Castro, Antonio Puigvert Gorro y Luis Cifuentes Delatte (Figura 11). En un editorial titulado “Primeras palabras”, declaran que “el entusiasmo por la Urología les ha llevado a formar una revista nueva e independiente, imprescindible como entidad rectora de la vida oficial y académica de nuestra especialidad”. En una nota indican que, desde el primer momento, recogerán todos los artículos y publicaciones urológicas aparecidos desde el año 1939, lo que cumplieron y siguieron notificando cuantos actos y acontecimientos de la AEU ocurrían, si bien el reconocimiento como órgano de representa-



Figura 7. Solicitud de reorganización de la Asociación Española de Urología.



Figura 8. Autorización de reanudación de actividades de la AEU.

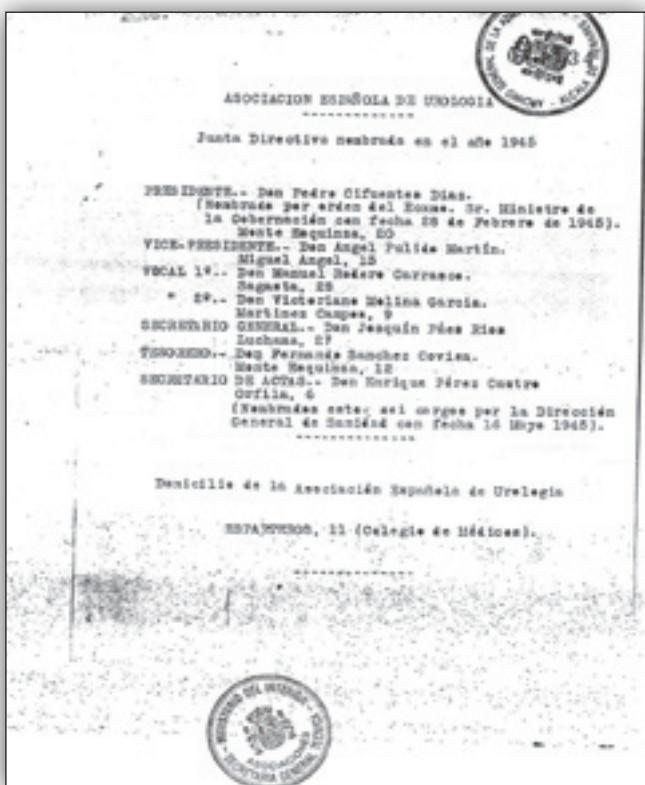


Figura 9. Junta Directiva de 1946.



Figura 10. Archivos Españoles de Urología, número 1, julio de 1944.


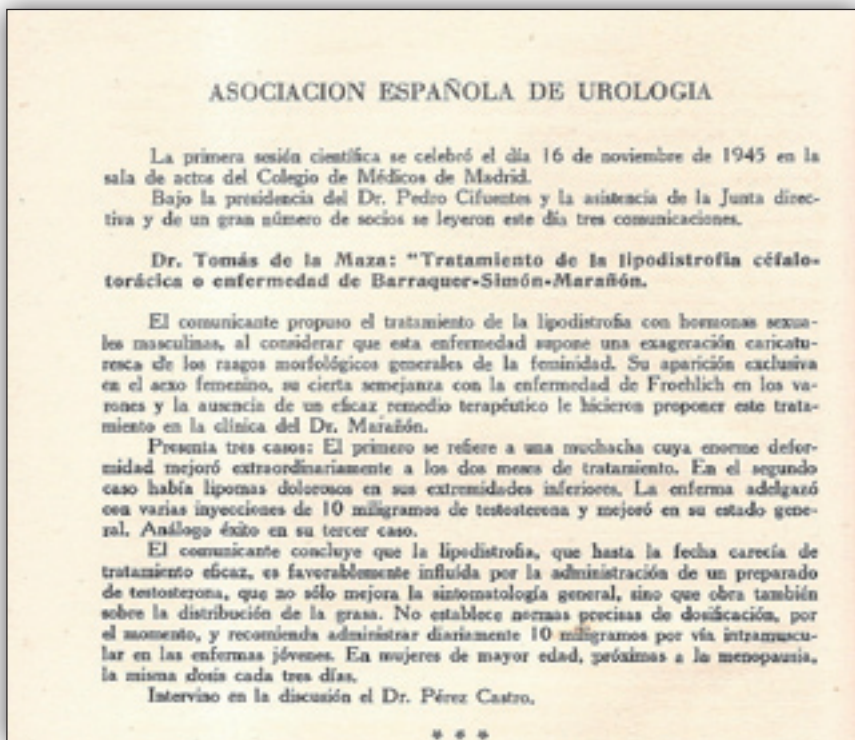
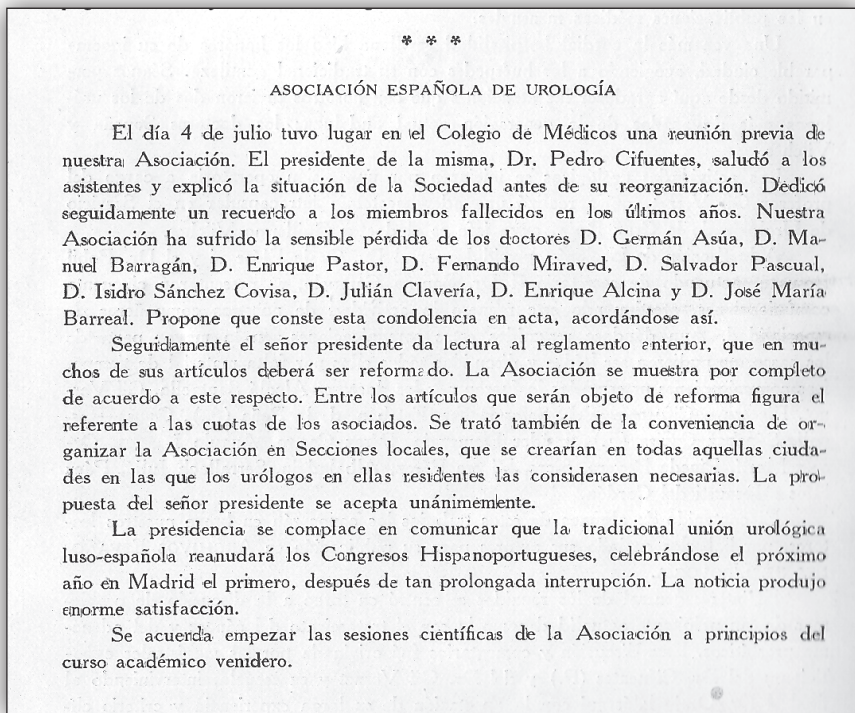


Figura 11. Fotografía de los promotores de Archivos Españoles de Urología. De izquierda a derecha: Aguirrebeña, Cifuentes Delatte, Ricardo F y E. Pérez-Castro.



Figuras de arriba a abajo:

Figura 12. Reunión de reanudación de actividades de la AEU, julio de 1945. *Arch. Esp. Urol.*, 1946; II (2): Noticias.

Figura 13. Primera Sesión Científica mensual de noviembre de 1945. *Arch. Esp. Urol.*, 1946; II (3): 324.

ción de la Asociación Española de Urología no se llevará a efecto hasta 20 años más tarde, en 1964, y se mantuvo hasta la edición de *Actas Urológicas Españolas*, en 1977.

Primera Reunión de la AEU, 4 de julio de 1945

En el Colegio Oficial de Médicos de Madrid (Figura 12), el presidente Cifuentes Díaz, tras saludar a los asistentes, explicó el estado en que se encontraba la Asociación; dedicó un recuerdo a los compañeros fallecidos en los últimos años, Germán Asúa, Manuel Barragán, Enrique Pastor, Fernando Miraved, Salvador Pascual, Isidro Sánchez Covisa, Julián Clavería, Enrique Alcina y José María Barreal; y solicitó que constase en actas esta condolencia. A continuación, se repasa el reglamento anterior y se propone la reforma de muchos de sus artículos, en lo que la Asamblea está de acuerdo. El presidente señala la conveniencia de crear Secciones Locales en aquellas ciudades en las que los urólogos resi-

dentos en ellas lo considerasen necesario, lo que se acepta unánimemente. Se comunica el restablecimiento de los Congresos de Urología y que, fieles a la tradicional unión luso-española, el próximo Congreso será el XI Hispano-Portugués y se celebrará en Madrid al año siguiente. Por último, se resuelve que las tareas de la Asociación empiecen a principios del próximo curso académico.

Sesión Científica de 16 de noviembre de 1945

Con ella principia la actividad científica mensual bajo la presidencia de Cifuentes Díaz; expusieron sus trabajos de la Maza Saavedra, Cifuentes Díaz y Pérez-Castro. En la de 21 de diciembre lo hicieron Páez Ríos, Insausti Cerdón, Allona Moncada, Cifuentes Díaz y Cifuentes Delatte y, en la de 18 de enero de 1946, De la Maza Saavedra y Alfonso de la Peña Pineda, cuyos textos se encuentran en el volumen segundo de *Archivos Españoles de Urología* (Figura 13)



Figura 14. Actas del V Congreso Hispano-Portugués de Urología, Madrid, junio de 1946.

V Congreso Hispano-Portugués de Urología, Madrid, 17 a 22 de junio de 1946

En el salón de actos de la Real Academia Nacional de Medicina (Figura 14) y presidido por Cifuentes Díaz y el profesor lisboeta Reynaldo Dos Santos, el secretario general, Páez Ríos, lee la declaración del carácter oficial dado al Congreso (*Boletín Oficial del Estado*, número 160, de 6 de junio de 1946), por el Ministerio de la Gobernación, que dice:

Ilmo. Sr. Debiéndose celebrar en Madrid, durante los días 17 al 22 de junio próximo en el local de la Real Academia de Medicina, el V Congreso Hispano-Portugués de Urología, que tanto interés científico ha de despertar entre la clase médica por las enseñanzas que del mismo puedan derivarse, este Ministerio se ha servido disponer que se lleve a cabo la celebración del aludido Congreso, el cual tendrá carácter Oficial. Dios guarde a V. I. Muchos años. Madrid a 3 de junio de 1946. Pérez González, Ilmo. Sr. Director General de Sanidad.

Cifuentes Díaz, como presidente, rememora las vicisitudes tenidas, después de ser designado para tal cargo, para levantar la Asociación junto con los miembros de la Junta Directiva, con las dificultades inherentes a los nueve años transcurridos de colapso de la vida científica y cultural y repasa la evolución de las relaciones urológicas hispano-lusas (Figura 15).

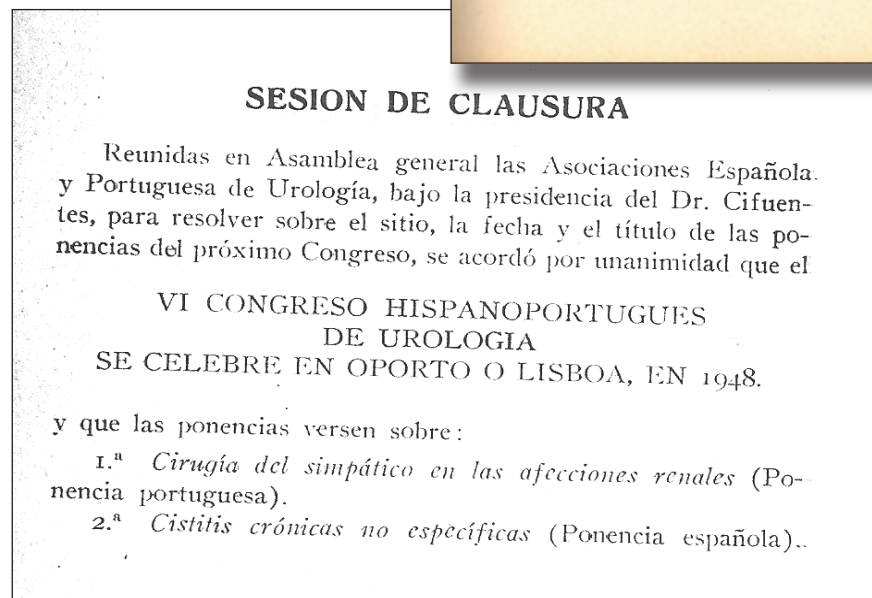

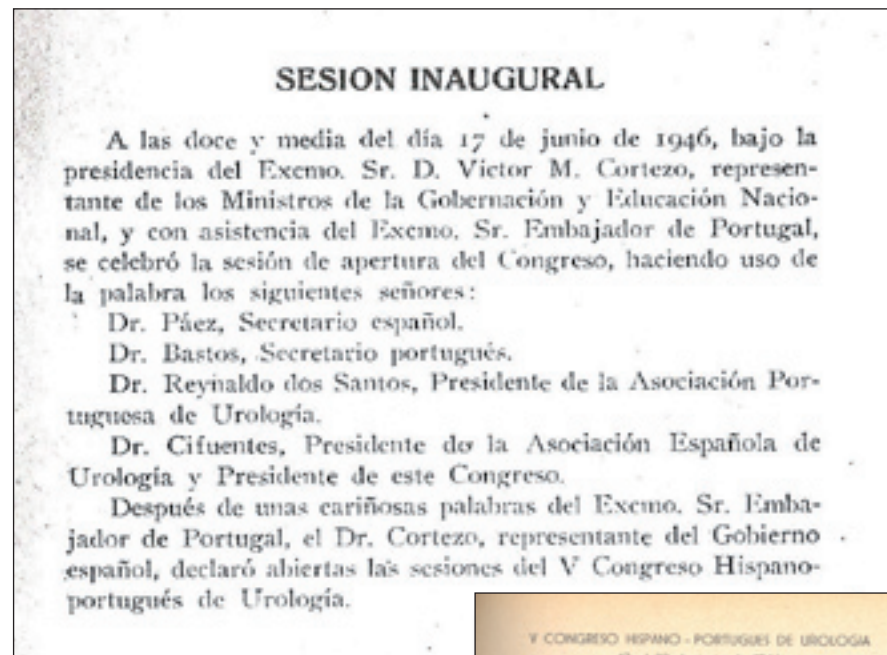
En la ponencia oficial, "Tratamiento quirúrgico del cáncer de la vejiga" (Figura 16), el profesor Salvador Gil

Vernet da una magistral lección anatomopatológica del tumor y de los criterios quirúrgicos establecidos en su tratamiento. Se practicaron sesiones operatorias en los servicios de Urología de los hospitales madrileños y hubo 130 comunicaciones libres.

Asamblea General de 22 de junio de 1946

Reunidos tras el acto de clausura (Figura 17) para resolver la ciudad, la fecha y el título de las ponencias del próximo congreso, se acordó por unanimidad que fuese el VI Hispano-Portugués, en Oporto o Lisboa, en 1948, y que los temas versaran sobre "Cirugía del simpático en las afecciones renales", el portugués, y "Cistitis crónica no específica", el español.

Durante el año 1947 se inicia una aproximación de los urólogos españoles hacia la Urología internacional. En primer lugar, en el mes de junio, en Toulouse se constituyó la *Sociedad de Urólogos del Mediterráneo Latino*, que englobaba a los de Francia, España e Italia con objeto de "[...] estrechar más la amistad entre unos países vecinos que tienen una misma manera de sentir, de pensar, que hablan un idioma derivado de la misma madre y que están bañados por las aguas del mismo mar, el Mare Nostrum". Por parte española presidió Salvador Gil Vernet y asistieron Rafael Alcalá Santaella, Casimiro Romero Aguirre, Mariano Bretón Plandiura, Pedro Gausa Raspall, Joaquín Ponce de León y Francisco Serrallach Juliá. Su III Congreso


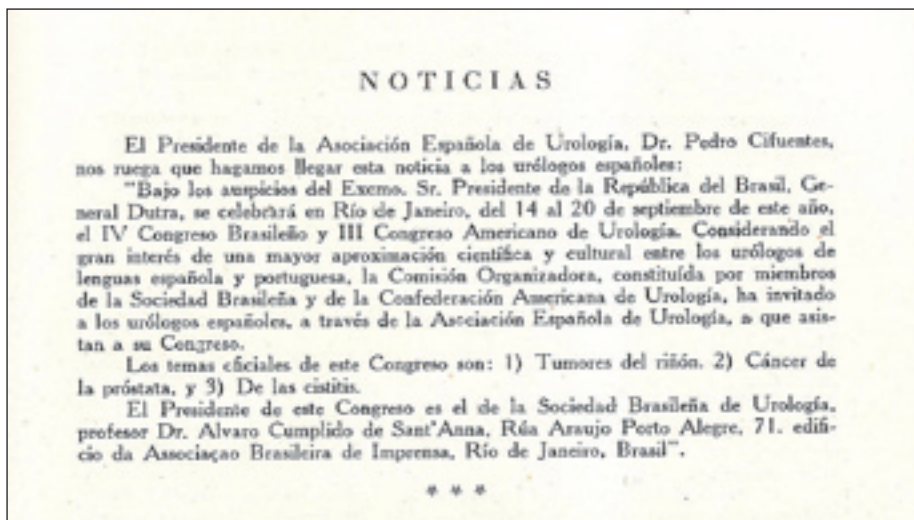
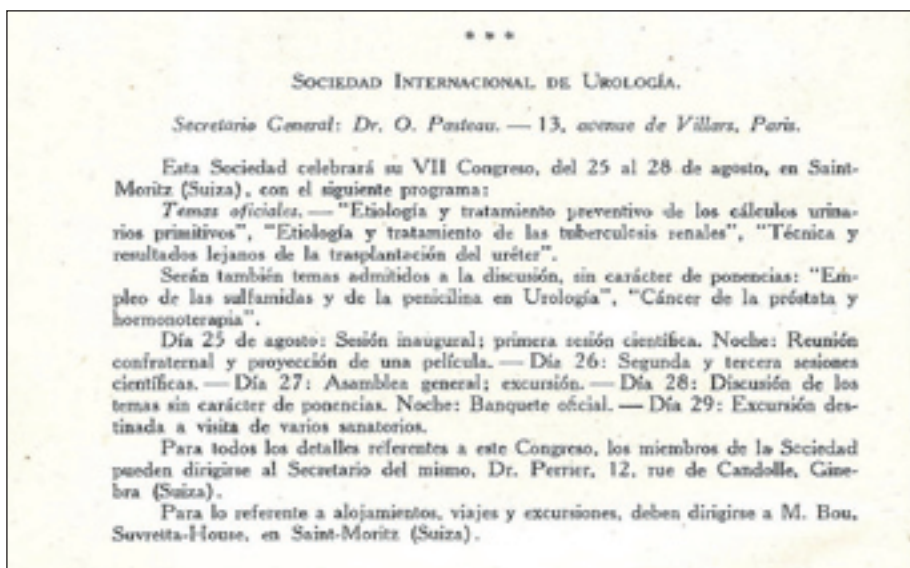


Figuras de arriba a abajo:

Figura 15. Sesión inaugural del V Congreso Hispano-Portugués de Urología, Madrid, junio de 1946.

Figura 16. "Tratamiento quirúrgico del cáncer vesical", ponencia del profesor Gil Vernet, en el V Congreso Hispano-Portugués de Urología, Madrid, junio de 1946.

Figura 17. Sesión de clausura del V Congreso Hispano-Portugués de Urología, Madrid, junio de 1946.



Figuras de arriba a abajo:

Figura 18. VI Congreso de la Sociedad Internacional de Urología, en Saint Moritz, en 1947. *Arch. Esp. Urol.*, 1948; IV (2): 179.

Figura 19. Invitación de la CAU a los urólogos españoles para asistir y participar en sus actividades. *Arch. Esp. Urol.*, 1948; IV (2): 181.

Figura 20. Puigvert Gorro nombrado representante española ante la CAU, en 1951, con el Dr. Sant'Anna.

se celebró en Palma de Mallorca, los días 6 a 8 de mayo de 1951.

En segundo lugar, tras el paréntesis de la Segunda Guerra Mundial, se reanudaron las sesiones de la *Sociedad Internacional de Urología (SIU)* en la neutral Suiza con su VI Congreso en Saint Moritz, del 25 al 28 de agosto de 1947 (Figura 18); participaron con comunicaciones José María Bartrina Tomás, Tomás de la Maza Saavedra y Ángel Pulido Martín. Era el delegado español accidental del comité internacional Pedro Cifuentes y fue elegido en su puesto Pulido Martín, quien logró que se incrementase en tres miembros más el número de delegados españoles. En la propuesta de sede para el siguiente congreso se barajó la opción de Norteamérica o la de Portugal y fue Lisboa la ciudad escogida.

Por último, la *Confederación Americana de Urología (CAU)*, presidida por el profesor Cumplido de Sant'Anna, durante el desarrollo de su III Congreso, en Río de Janeiro, del 14 al 20 de septiembre de 1947 (Figura 19), por unanimidad modificó sus estatutos para invitar a España y a Portugal a tomar parte en todas sus actividades y, en 1951, fue nombrado delegado español Antonio Puigvert Gorro (Figura 20).

El único acto de la AEU que hemos localizado en 1948 fue la Sesión Científica de 20 de febrero, en la que Francisco Martín Sabino expuso "Prostatectomía retro-pública" (Figura 21). El anunciado congreso de Oporto para ese año no

llegó a convocarse debido a la situación política por la que atravesaba nuestro país.

En el mes de marzo de 1949 los urólogos lisboetas manifestaron que les impedían preparar el VII Congreso al secretario general de la SIU, el parisino Dr. Fey, quien, tras consultar con los delegados europeos, se brindó a la sección española, a través de su delegado y vicepresidente de la Asociación Española de Urología, Pulido Martín, la posibilidad de hacerlo en España. Reunido en Madrid a finales de abril con los miembros españoles, se admitió la oferta, se sugirió como sede la ciudad de Barcelona y, una vez aceptada, fue nombrado Presidente de Honor el profesor José María Bartrina Tomás; del congreso, Salvador Gil Vernet; secretario general y organizador, Antonio Puigvert Gorro; vicepresidentes, Vicente Compañ Arnau y Narciso Serrallach Mauri; y vocales, Antonio Moya Prats (Figura 22), Antonio Cols Baqué (Figura 23) y Luís Batalla Sabaté.

VII Congreso de la Sociedad Internacional de Urología, Barcelona, 20 a 23 de septiembre de 1949

Con la presencia de urólogos de 26 países, las deliberaciones tuvieron lugar en la Real Academia de Medicina de Barcelona (Figura 24). El profesor Salvador Gil Vernet leyó una ponencia, "Tratamiento de las obstrucciones del cuello vesical (excepto el cáncer de próstata)". Hubo operaciones urológicas en los hospita-

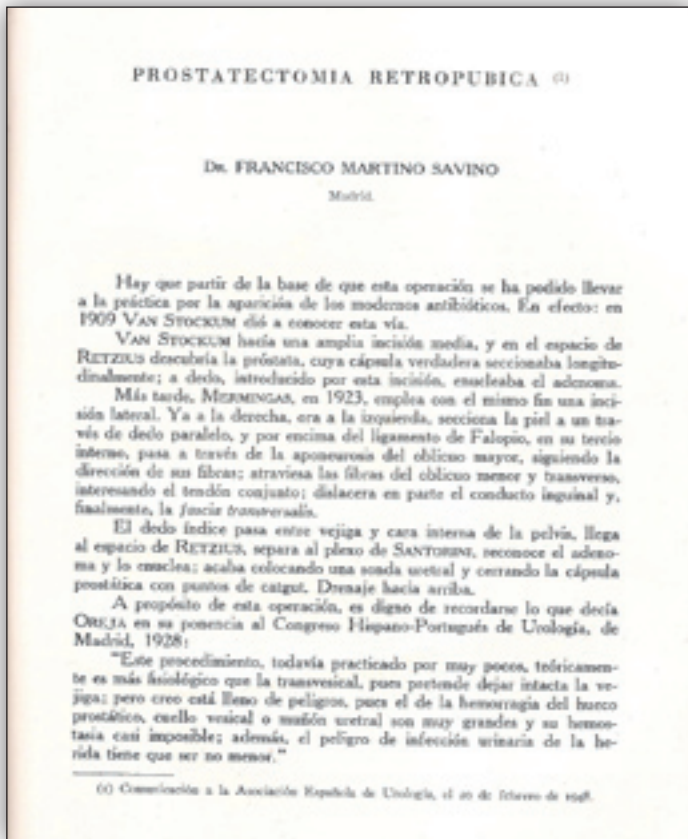


Figura 21. Comunicación de Martín Sabino en la Reunión Científica de febrero de 1948. *Arch. Esp. Urol.*, 1948; V (4): 36.


les barceloneses. En la Asamblea General fue elegido Alfonso de la Peña comisionado español, al cesar Pulido Martín, quien, con su brillante gestión y su intervención personal y directa, había logrado llevar el Congreso a la ciudad Condal al igual que elevar el número de representantes españoles a 40.

Tras el Congreso de la SIU de Barcelona no queda constancia de que la AEU tuviera actuación alguna, no hubo sesiones mensuales, ni anuales, según confirma Insausti Cordón en su "Crónica de cincuenta congresos", ni nosotros por nuestra parte hemos encontrado referencia alguna a episodios promovidos por la Asociación.

En 1975, la Junta Directiva llevó a cabo una ordenación cronológica retrospectiva de todos los congresos tenidos por la Asociación Espa-

ñola de Urología. A los años comprendidos entre 1947 y 1951 se les adjudicó un número correlativo como si los hubiese habido, sin existir datos fidedignos de que se celebrasen, de tal modo que se les asignó la numeración de XII al XVI Congresos; además, fueron anotados como tales todas las Reuniones Anuales de la especialidad que se tuvieron entre 1952 y 1964.

En 1952, y tras un periodo de cuatro años de inactividad, vuelven a reanudarse las Sesiones Científicas, así como se prepara una Reunión Anual Nacional de Urología, de la que la Junta Directiva informa: "con ello se prosigue la tradición de nuestra Asociación, en ésta no habrá temas oficiales o ponencias, sino solamente las comunicaciones que los señores socios deseen exponer; se invita también a los colegas portugueses, mientras se convierte en realidad el



Figuras de arriba a abajo:
Figura 22. Antonio Moya Prats, jefe clínico del Instituto de Urología, Fundación Puigvert de Barcelona.

Figura 23. Antonio Cols Baqué.
Figura 24. VII Congreso de la Sociedad Internacional de Urología, Barcelona, 1949.



Figura 26. Asistentes a la Reunión Anual de la AEU en Madrid, en 1952.

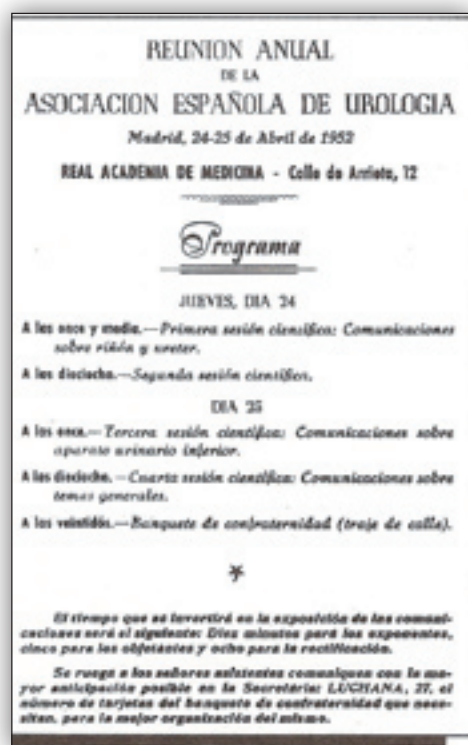


Figura 25. Reunión Anual de la AEU (XVII Congreso), Madrid, 24 y 25 de abril de 1952. Arch. Esp. Urol., 1952; VIII (2): 94.



Figura 27. Asamblea general de la AEU de 16 de diciembre de 1952 en Madrid. Candidatura de Junta Directiva.

VI congreso Hispano-Portugués de Urología demorado por causas ajenas a la Asociación Española”.

Reunión Anual de la AEU, Madrid, 24 y 25 de abril de 1952

En la Real Academia Nacional de Medicina y presidida por Pedro Cifuentes Díaz y secretario Joaquín Páez Ríos (Figura 25), se restablece con esta jornada, en la que hubo una gran asistencia y una nutrida afluencia de urólogos portugueses (Figura 26), la interrumpida labor de la Asociación Española de Urología con un amplio programa científico y con la exposición de numerosas comunicaciones libres, de las que, de los españoles, hemos hallado una quincena publicada en *Archivos Españoles de Urología*.

La Asamblea General preceptiva, que debía

tenerse al finalizar, se pospuso, ya que únicamente existía un punto en el orden del día y éste era la renovación de la Junta Directiva, el cual precisaba de una tramitación previa político-administrativa.

Asamblea General de 16 de diciembre de 1952

Se celebró en el Colegio de Médicos de Madrid (Figura 27), con un único asunto: la elección de la Junta Directiva. Había una candidatura conjunta, que fue aceptada por unanimidad, compuesta por: presidencia, Ángel Pulido Martín; vicepresidente, Joaquín Páez Ríos; secretario general, Luis Cifuentes Delatte; tesorero, Fernando Sánchez Covisa; secretario de actas, Emilio de la Peña Pineda (Figura 28); y vocales, Enrique Pérez-Castro y Tomás de la Maza Saavedra.



Figura 28. Emilio de la Peña Pineda (1905-2001), jefe del servicio de Urología del Instituto Nacional de Oncología.

Presidencia de D. Ángel Pulido Martín. Reuniones Anuales de la AEU (XVIII a XXVIII Congresos)

Elegido octavo presidente de la Asociación Española de Urología el 16 de diciembre de 1952 (Figuras 1.1. y 1.2), fue miembro fundador y formó parte del comité encargado de redactar los primeros estatutos en 1910. Además, fue secretario de actas en la primera Junta Directiva y vicepresidente tras la reorganización de la AEU, en 1945. Dirigió la Asociación por espacio de diez años, durante



Figura 1.3. "La especialidad genitourinaria", de 1903, del Dr. Pulido Fernández.

los cuales, aunque las condiciones generales políticas y económicas del país no permitían efectuar actividades, logró mantener las Sesiones Científicas mensuales, de cuyo contenido no queda constancia, y las Reuniones Anuales de Urología, reiniciadas el año

precedente a su nombramiento, de las que presidió seis de las once que se llevaron a cabo durante su mandato. De los programas del evento extraemos los títulos de las comunicaciones libres presentadas como único modo de participación hasta 1960, año en que instituyó la preparación de un tema monográfico y su posterior discusión abierta. En *Archivos Españoles de Urología* hallamos algunos de los trabajos leídos. En 1963 fue nombrado Presidente de Honor de la Asociación Española de Urología.

Persona tímida e introvertida, exigente consigo mismo y a quien le gustaban la sinceridad y la exactitud, recibió de su padre, el Dr. Pulido Fernández, importante e ilustre político y médico de prestigio, una formación rígida y de control interior; con una envidiable y selecta preparación en el extranjero y un extraordinario bagaje científico, estaba llamado a ser una de las figuras preeminentes de la Urología. Su memoria sobre "La especialidad genitourinaria" (Figura 1.3), de 1903, está tenida por el historiador de la Universidad de Valladolid profesor Riera como el primer testimonio escrito sobre la constitución de la Urología en España, en donde introdujo la exploración cistoscópica y el cateterismo ureteral; también fue uno de los pioneros en realizar la prostatectomía mediante la técnica de Freyer. Sus relacio-

nes con las principales figuras de la Urología internacional hicieron que la española fuese conocida y considerada.

Nacido en Madrid el 14 de agosto de 1878, estudió Medicina en la Facultad de San Carlos, donde fue alumno interno en el servicio de Cirugía del Dr. Gadea y Calvo, a quien ayudaba en las operaciones aplicando la anestesia clorofórmica. Fue premio extraordinario de la licenciatura y del doctorado con su tesis "Memoria sobre el aborto", de 1902. Al siguiente año, pensionado por la Facultad de Medicina de Madrid, marcha a especializarse a Viena, Berlín, París y Londres, con los más afamados profesores de la Urología, durante tres años. Regresa en 1906, comienza como profesor auxiliar de la Facultad de Medicina, e ingresa, por concurso, en la Beneficencia Municipal, en la que, por espacio de diez años, ejerció como médico de guardia, con lo que adquirió una gran experiencia clínica y quirúrgica. En 1908,



Figura 1.1. Ángel Pulido Martín, presidente de la AEU de 1952 a 1963.



Figura 1.2. Medalla con la esfinge de Pulido Martín conmemorativa de su centenario.

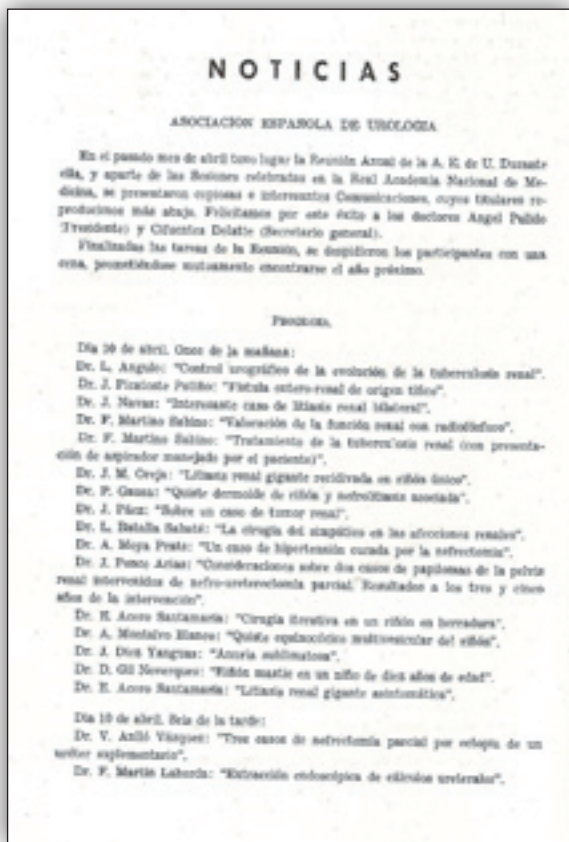


Figura 2. Programa de la Reunión Nacional, de abril de 1953, en Madrid.

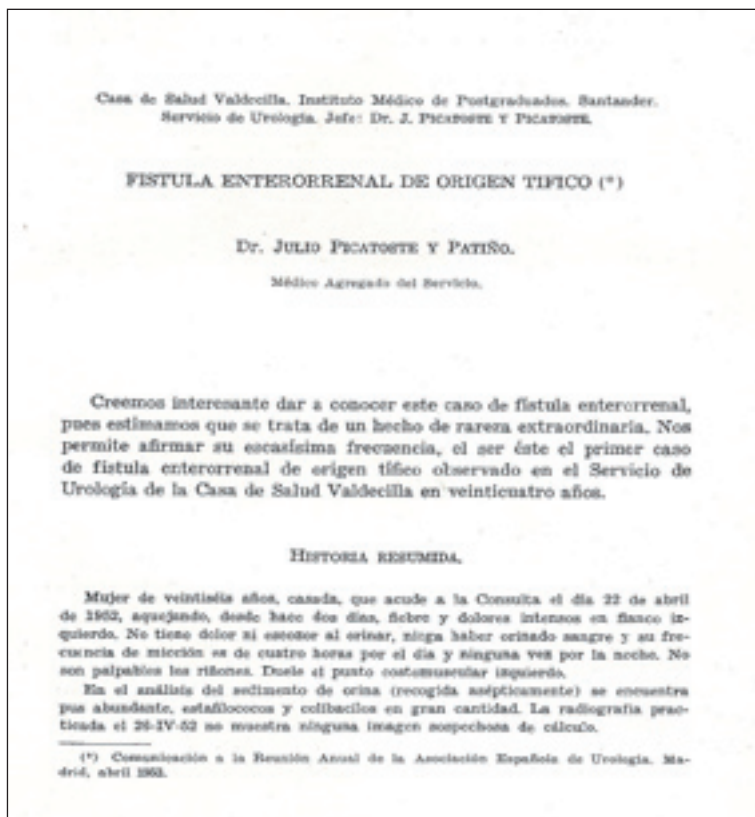


Figura 3. "Fístula entero renal de origen tífico", comunicación de Julio Pichotoste y Patiño, presentada en la Reunión de abril de 1953. Arch. Esp. Urol., 1953; (3): 229-235.

tras opositar, accedió al servicio de Urología del Hospital General. Al crearse, en 1916, el de Vías Urinarias en el madrileño Hospital de San Juan de Dios, fue llamado para hacerse cargo de él y en él se mantuvo hasta el inicio de la Guerra Civil, en que fue obligado a dejarlo tras verse perseguido. Una vez finalizada la contienda fue designado jefe del servicio de Urología del Hospital General Provincial, que antes del alzamiento estaba conceptualizado como el más completo y de mejor atención urológica de la Península y uno de los mejores de Europa, y en él desarrolló el resto de su labor profesional hasta su retiro en 1949.

Fue catedrático auxiliar de Patología Quirúrgica y profesor de Urología de la Facultad de Medicina de Madrid, académico corresponsal de la Nacional de Medicina, socio fundador de la Internacional de Urología y delegado español de la misma, en la que logró incrementar el número

de miembros nacionales, así como celebrar su IX Congreso en Barcelona. Empieza en 1903 sus escritos, principalmente en el semanario *El Siglo Médico*, con el envío desde Alemania de sus impresiones no sólo de la Medicina, sino también de la actualidad política e internacional, crónicas que posteriormente recopiló en un libro titulado *Cartas médicas*. Además, compuso otro sobre su padre, *El Dr. Pulido y su época*, y otro autobiográfico, *Recuerdos de un médico*. Publicó numerosos artículos, impartió conferencias e intervino en congresos y actos urológicos varios, además de llevar a cabo innovaciones en las técnicas quirúrgica y de exploración, como la descripción del "reflejo Pulido". En el VI Congreso de la Asociación Española de Urología, en Madrid en 1923, mostró un modelo de aparato, de su invención, para la transiluminación rectovesical. Falleció en Madrid el 13 de junio de 1970.




Figura 4. Reunión de la AEU (XIX Congreso), abril de 1954, en Madrid.

Reunión Anual de la AEU (XVIII Congreso), Madrid, 10 y 11 de abril de 1953

Fue la primera que dirigió. Se celebró en la Real Academia Nacional de Medicina, levantó acta el secretario Cifuentes Delatte y se presentaron 60 comunicaciones y tres películas (Figuras 2 y 3), índice del empeño de la comunidad urológica por restablecer la información científica.

Asamblea General de 11 de abril de 1953

Notifica el secretario la continuación de las Sesiones Científicas y da cuenta de las mantenidas durante el año, en las que colaboraron los catalanes Serrallach Juliá, Bretón Plandiuria, Puigvert Gorro y Gausa Raspall.

Reunión Anual de la AEU (XIX Congreso), Madrid, 9 y 10 de abril de 1954

Tuvo lugar bajo su presidencia, en el salón de sesiones de la Real Academia de Medicina (Figura 4), donde fue leída una cincuentena de trabajos agrupados en apartados: riñón, uréter, vejiga, uretra, próstata, litiasis urinaria, tuber-

culosis del aparato urinario, genital masculino y generalidades. Únicamente hemos localizado el de Albalá Rodríguez, de Alcoy (Figura 5).

Asamblea General de 10 de abril de 1954

Al terminar, Pulido Martín puso de manifiesto el progresivo auge de la Asociación Española de Urología y el evidente interés demostrado por los urólogos, lo que indicaba la conveniencia de consolidar el establecimiento periódico de estos actos.

Reunión Anual de la AEU (XX Congreso), Barcelona, 12 y 13 de mayo de 1955

Se reanuda con ella la disposición de tener estas reuniones en Madrid o en cualquier otra capital de España (Figura 6). Ésta fue promovida y presidida por Pedro Gausa Raspall (Figura 7), transcurrió en la Academia de Ciencias Médicas de Barcelona y hubo una considerable afluencia de urólogos que mostraron su quehacer en dos salas simultáneas, con un centenar de comunicaciones, además de tres películas de Alfonso de la Peña Pineda y demostraciones quirúrgicas.

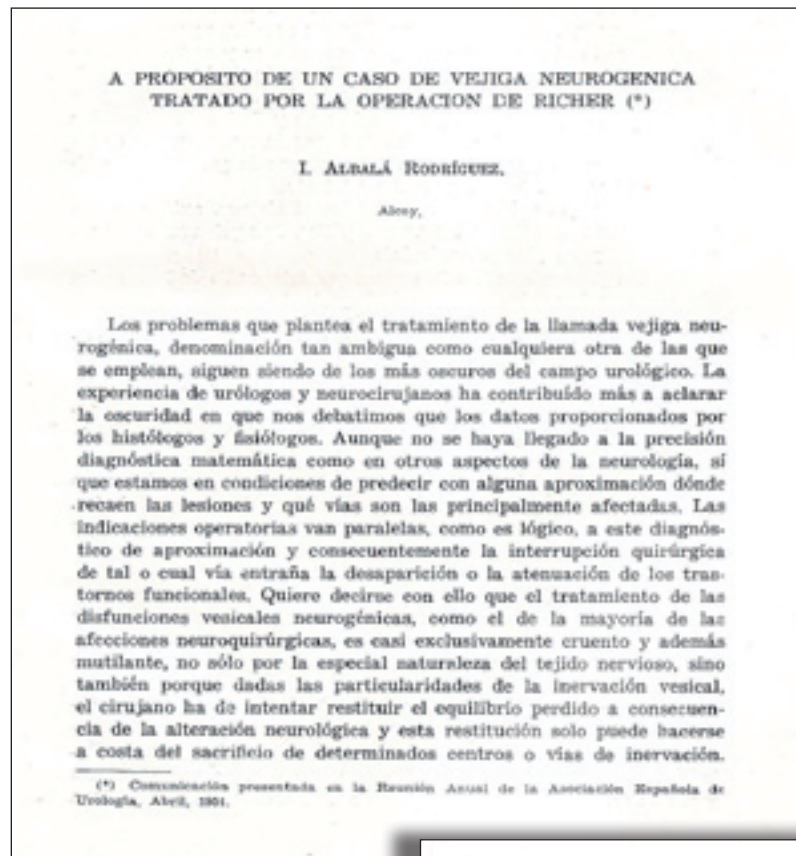


Figura 5. "A propósito de un caso de vejiga neurogénica tratado por la operación de Richer", Comunicación de Ignacio Albalá Rodríguez, presentada en la Reunión de abril de 1954. *Arch. Esp. Urol.*, 1954; X (3): 213-222.



Figura 6. Reunión de la AEU (XX Congreso), Barcelona, mayo de 1955.



Figura 7. Pedro Gausa Raspall (1904-1992), jefe del servicio de Urología de la Cruz Roja de Barcelona y presidente de la Reunión Anual de 1955.




Figura 8. Reunión de la AEU (XXI Congreso), Madrid, abril de 1956.



Figura 9. "Sarcoma recidivante del cordón espermático", presentado por Julio Picatoste Picatoste en la Sesión Científica de la AEU en Madrid, el 26 de febrero de 1957. Arch. Esp. Uro., XIII (4): 244.

Figura 10. Reunión de la AEU (XXII Congreso), Córdoba, 1957.





Figura 11. Reunión de la AEU (XXIII Congreso), Madrid, 1958.

Reunión Anual de la AEU (XXI Congreso), Madrid, 26 a 28 de abril de 1956

Bajo la presidencia de Pulido Martín, en la Real Academia de Medicina (Figura 8), se expusieron las aportaciones, que abarcaron toda la patología urológica, principalmente de anomalías, tumores, litiasis y procedimientos quirúrgicos, en número de 80, y nueve proyecciones cinematográficas, seis de las cuales fueron de José María Gil-Vernet.

Sesión Científica de 26 de febrero de 1957 en Madrid

Es la única destacada de este periodo y en la que Julio Picatoste Picatoste presentó "Sarcoma recidivante del cordón espermático" (Figura 9).

Reunión Anual de la AEU (XXII Congreso), Córdoba, 12 y 13 de abril de 1957

La preside Jacinto Navas González, quien la inauguró en el salón de actos del Instituto Provincial de Sanidad (Figura 10). Se procedió a la lectura, distribuidas por aparatos, de las 60 comunicaciones libres enviadas, y a la exhibición de tres películas, una de Junquera Vila, sobre "Enterocistoplastias", y dos de Gil-Vernet Vila, "Nueva técnica de ureterocistoneostomía" y "La sigmoidostomía". La reunión tuvo un alto interés tanto por el contenido científico como por el nivel de las discusiones, según Insausti Cordón. Una vez concluida, se tuvo la Asamblea reglamentaria, sin nada digno de mencionar.

Reunión Anual de la AEU (XXIII Congreso), Madrid, 9 y 10 de mayo de 1958

En el salón de la Real Academia de Medicina, presidida por Pulido Martín (Figura 11), hubo una afluencia que superó el centenar de urólogos de todas las provincias españolas, que llevaron cerca de 80 trabajos, repartidos en: 25 de riñón, 16 de uréter, 13 de vejiga, 10 de uretra, seis de próstata y siete de diferentes temas.

XI Congreso de la Sociedad Internacional de Urología, Estocolmo, 25 de junio a 1 de julio de 1958

Salvador Gil Vernet efectuó un notable despliegue de conocimientos sobre "Vejiga neurógena", tema en el que también tomaron parte Luis Cifuentes y Francisco Serrallach (Figura 12). Las ponencias contaron con una amplia intervención española, de las que resaltamos las películas de Alfonso de la Peña sobre "Acceso coxial para la cirugía de la próstata y vesículas seminales" y la de José María Gil-Vernet "Plastias intestinales". El comité español consiguió que algunos países hispanoamericanos, que no tenían representación, contasen en adelante con un delegado; la española quedó constituida por Luis Cifuentes, presidente, y vocales, Alfonso de la Peña y Enrique Pérez-Castro. Como nota negativa, el idioma español, junto con el italiano, ambos oficiales, no dispusieron de traducción simultánea en los debates y deliberaciones y, ante

la reclamación española, los responsables del evento se justificaron por no tener más cabinas para ello y las que tenían fueron destinadas al inglés, francés y alemán, por el mayor número de congresistas inscritos.

Reunión Anual de la AEU (XXIV Congreso), Bilbao, 8 y 9 de mayo de 1959

En el salón de sesiones de la Academia de Ciencias Médicas de Bilbao (Figura 13), organizada por Julio Pérez Irezábal, jefe del servicio de Urología del Hospital de Basurto, se leyeron 60 comunicaciones y se mostraron cinco películas de Luis Portillo, Alfonso de la Peña Pineda y José María Gil-Vernet Vila.

Reunión Anual de la AEU (XXV Congreso), Madrid, 6 a 8 de mayo de 1960

En la Real Academia Nacional de Medicina, la Asociación Española de Urología conmemora el centenario del nacimiento del profesor Joaquín Albarrán en una sesión solemne, con la presencia de sus hijos (Figura 14). Acudió, también, como invitado especial, el profesor Roger Couvelaire, en nombre de la Facultad de Medicina y del Hospital Necker, de París, quien glosó su figura como maestro, clínico, investigador, cirujano y patólogo. Además, participaron Cifuentes Delatte, Puigvert Gorro, Pulido Martín (Figura 15) y el profesor Laín Entralgo, quien, como historiador,




Figura 12. XI Congreso de la SIU en Estocolmo, 1958.




Figura 13. Reunión de la AEU (XXIV Congreso), Bilbao, mayo de 1959.




Figura 14. Reunión de la AEU (XXV Congreso), Madrid, mayo de 1960. Homenaje de la AEU en el centenario del nacimiento de Joaquín Albarrán (1860-1912), una de las principales figuras de la Urología mundial, profesor de la Universidad y jefe del servicio de Urología del Hospital Necker, de París.

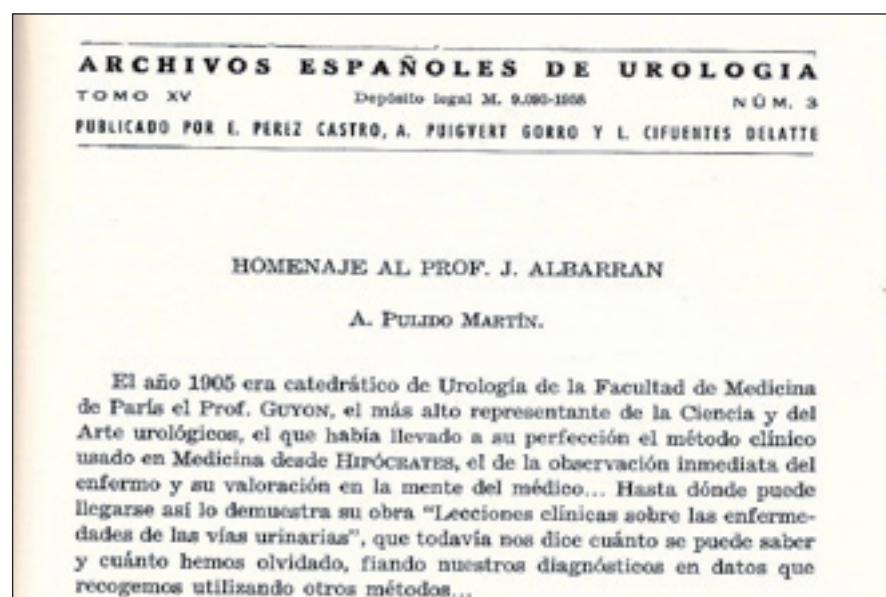


Figura 15. Conferencia de Pulido Martín en homenaje a Albarrán. *Arch. Esp. Urol.*, 1960; XV (3): 193.

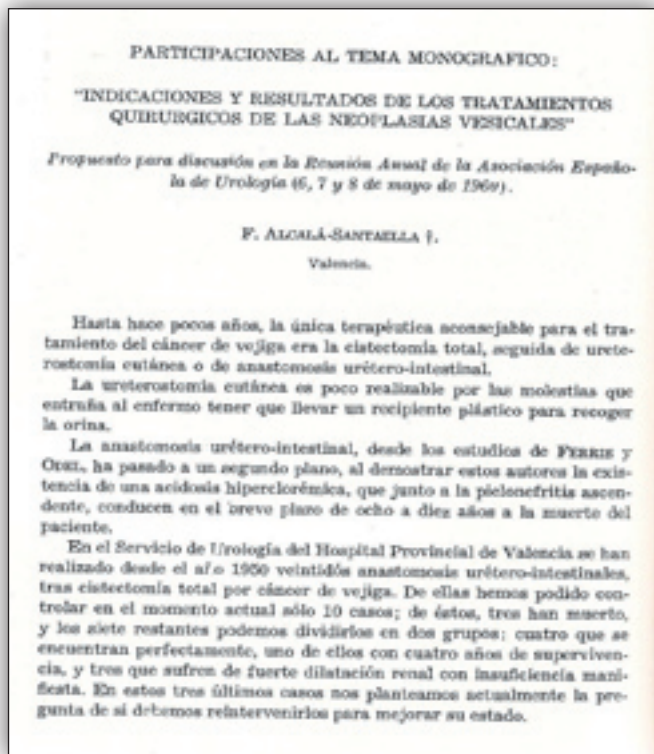


Figura 16. Tema monográfico del XXV Congreso, de 1960, "Indicaciones y resultados de los tratamientos quirúrgicos de las neoplasias vesicales". *Arch. Esp. Urol.*, 1960; XV (3): 206-265.



Figura 17. Medalla homenaje de la Sociedad del Mediterráneo Latino a Joaquín Albarrán.




Figura 18. Reunión de la AEU (XXVII Congreso), Valencia, 1961.

evocó su personalidad, de la que señaló que "poseía un dominio verdaderamente magistral de aquello que él intentaba superar: la concepción anatomo clínica de la Urología. Sus dos libros *Les tumeurs de la vessie*, de 1892 y *Les tumeurs du rein*, de 1902, son espléndidas demostraciones de este dominio".

En este congreso se instaura la inclusión de un tema monográfico, que fue "Indicaciones y resultados de los tratamientos quirúrgicos de las neoplasias vesicales" (Figura 16), elaborado por 21 urólogos de servicios de Urología de diferentes provincias, cuyas conclusiones fueron comentadas en una sesión. Las comunicaciones libres, en número de 42, fueron distribuidas por apartados y leídas por los autores.

La *Sociedad de Urología del Mediterráneo Latino* preparó, el día 10 de junio de 1960, un acto en memoria de Joaquín Albarrán (Figura 17), en el salón del Instituto de Investigaciones Científicas de Madrid, coordinado por Alfonso de la Peña, Salvador Gil Vernet y Francisco Serrallach Juliá.

Reunión Anual de la AEU (XXVI Congreso), Valencia, 12 y 13 de mayo de 1961

Presidido por Alfredo Tramoyeres Cases (Figuras 18 y 19), se celebró en el Salón Dorado del Palacio de la Generalidad, con una nutrida concurrencia (Figura 20). La parte científica constaba de un tema monográfico, "Resultados de los distintos tratamientos

actuales del carcinoma de próstata" (Figura 21), ordenado por propuestas terapéuticas, realizado por una docena de urólogos y cuyo contenido se encuentra recogido en *Archivos Españoles de Urología*, 1961; XVI (2):137-187.

De entre las 70 comunicaciones libres, destacaron la de Martínez Piñero, sobre la primera experiencia en España de un "Trasplante renal entre gemelos homocigóticos" (Figura 22), acompañada de la película de la intervención, y publicada posteriormente en *Revista Clínica Española*, la de Younger de la Peña, "Estudio experimental de auto-trasplantes renales", y la de Tramoyeres Cases y Lorca García sobre "Fallo renal agudo por intoxicación barbitúrica recuperado con el empleo del riñón artificial", el primer caso descrito en la literatura urológica española de tratamiento con el primitivo modelo de riñón artificial del modelo Kolff-Merrith.

Reunión Anual de la AEU (XXVII Congreso), Madrid, 4 y 5 de mayo de 1962

Tuvo lugar, nuevamente, en la Real Academia Nacional de Medicina (Figura 23), bajo la dirección de Pulido Martín. Se llevó a cabo la discusión del tema monográfico "Repercusiones urológicas del carcinoma uterino", en la que tomaron parte 19 miembros de la Asociación Española de Urología. Hubo 47 comunicaciones libres (Figura 24), que fueron organizadas para su lectura por patologías, y se exhibieron dos películas.



Figura 19. Alfredo Tramoyeres Cases (1910-2002), jefe del servicio de Urología del Hospital La Fe de Valencia y presidente de la Reunión de la AEU de 1961.



Figura 20. Grupo de asistentes al XXVII Congreso, de 1961, en Valencia.



Figura 21. Tema monográfico del XXVII Congreso, de 1961, "Resultados de los distintos tratamientos actuales del carcinoma de próstata".

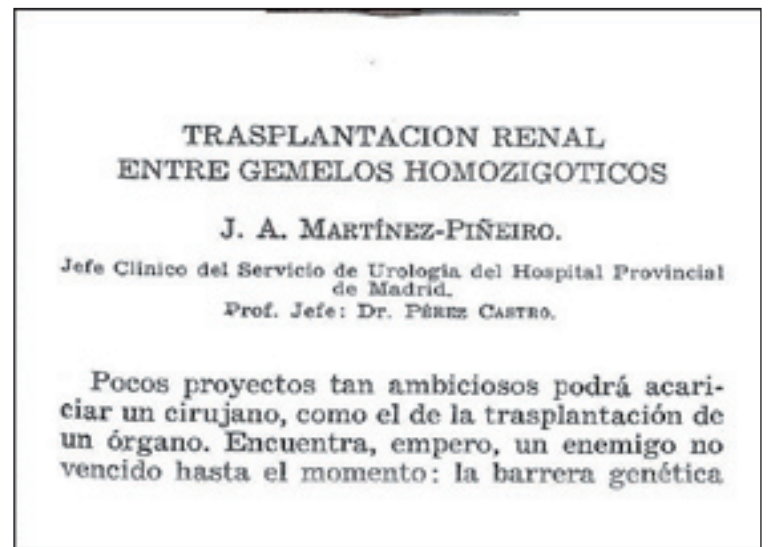


Figura 22. "Trasplante renal entre gemelos homocigóticos", trabajo de Martínez-Piñero publicado en *Revista Clínica Española*, 1961; 82(2): 83-92.

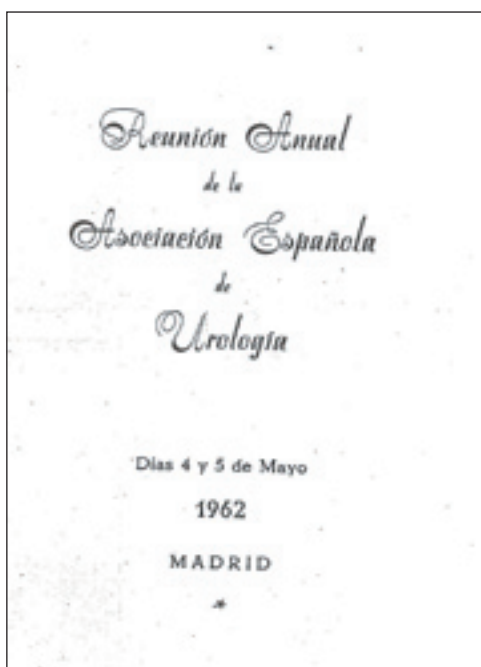


Figura 23. Reunión de la AEU (XXVII Congreso), Madrid, 1962.

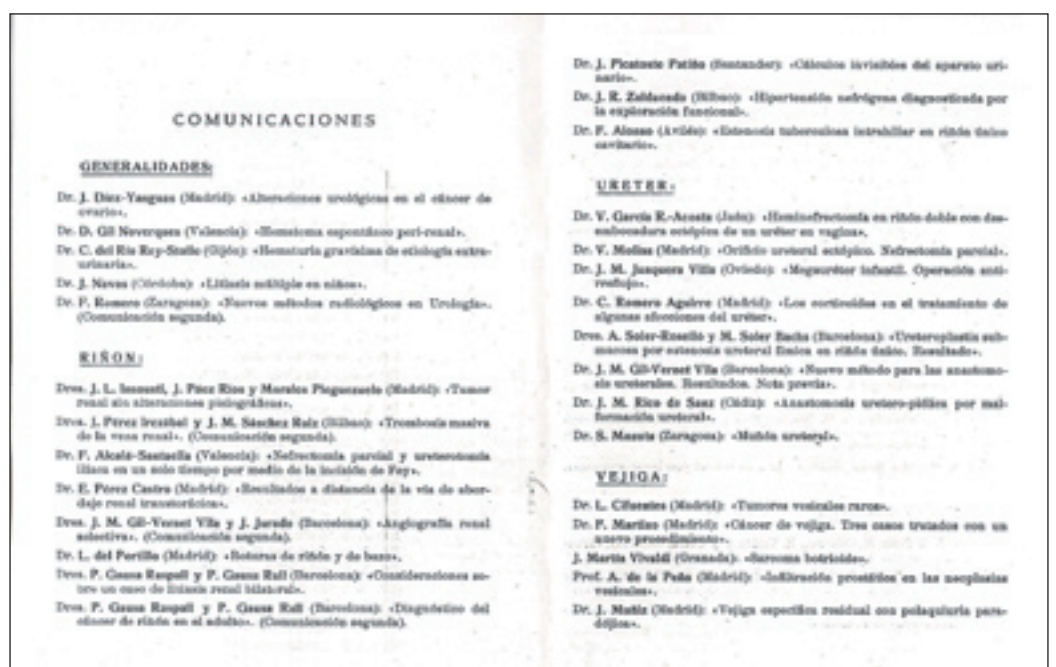


Figura 24. Contenido del programa de Reunión de la AEU de Madrid en 1962.




Figura 25. Reunión de la AEU (XXVIII Congreso), Salamanca, 1963.



Figura 26. Portada de la Facultad de Medicina de la Universidad de Salamanca.

Reunión Anual de la AEU (XXVIII Congreso), Salamanca, 24 y 25 de mayo de 1963

La presidió Juan Montero Gómez en el paraninfo de la Universidad de Salamanca (Figuras 25 y 26). Se remitió una invitación especial a los urólogos portugueses para que acudieran y se retomó el proyecto de reanudar los congresos conjuntos. No hubo tema monográfico, sólo una cuarentena de comunicaciones libres que se reagruparon en temas afines para su exposición y debate en el aula de la cátedra de Patología Quirúrgica, seguidas de la proyección de cuatro películas.

Asamblea General de 25 de mayo de 1963 en Salamanca

Una vez clausurado el programa científico, se procedió a la votación de una nueva Junta Directiva, por dimisión completa de la anterior y por considerarse ne-

cesaria una renovación de todos sus estamentos, que quedó formada por: presidente, Jacinto Navas González; vicepresidente, Francisco Romero Aguirre; secretario general, Juan Díez Yanguas; secretario de actas, José Luis Insausti Cordón; tesorero, Andrés Sánchez Salvador; vocales, Julio Pérez Irezábal, Alfredo Tramoyeres Cases, Francisco Javier Solé Balcells, Juan Montero Gómez; y vocal regional por Cataluña, Francisco Serrallach Juliá.

Se acordó, por último, ante el reconocimiento unánime de la Asamblea, nombrar Presidente de Honor a Pulido Martín por la cordial y acertada gestión llevada durante su periodo de dirección. Se decidió que la nueva Junta debería redactar un proyecto de reglamentación acorde con la situación actual de la Urología nacional que incluyera la creación de las establecidas secciones regionales, por el crecido número de especialistas urólogos.

Presidencia de D. Jacinto Navas González. Reuniones Anuales de la AEU (XXIX a XXXII Congresos)

Elegido en Salamanca, el 25 mayo de 1963, noveno presidente de la Asociación Española de Urología, de la que era miembro desde 1928, organizó la Reunión Anual en Córdoba, en 1957. Bajo su dirección, la AEU se revitalizó con su buen hacer y personalidad, elevó el nivel científico de sus Reuniones Anuales, que transformó en Congresos y cuyas ponencias consiguió publicar; mantuvo también las Sesiones Científicas mensuales, a las que logró que acudieran



Figura 2. Imposición de la medalla Francisco Díaz de 1974 a Jacinto Navas.

los urólogos de provincias, actualizó el reglamento en 1964 y lo editó y distribuyó entre todos los socios, cuya relación completa apareció en *Archivos Españoles de Urología*, revista que, en esa fecha, nombró órgano oficial de la Asociación y cuyo envío gratuito obtuvo. Creó también las Secciones Regionales.

Culminó su mandato con la reanudación de los Congre-

sos Hispano-Portugueses interrumpidos durante 18 años y con la aproximación a la Urología americana con la celebración del primero Iberoamericano y VII Hispano-Portugués de Urología en 1967. En reconocimiento de su gran labor, fue nombrado Presidente de Honor de la AEU, y en la apertura del XXXIII Congreso en Málaga, el secretario general, Díez Yanguas, en el acto de entrega del pergamino e imposición, la Encomienda con Placa de la Orden Civil de Sanidad, otorgada por el Gobierno por los servicios prestados, le dedica un homenaje: “al hombre que durante los años de su mandato, con su bondad, su caballerosidad y continuo desvelo por la Asociación, ha sabido dar una savia nueva a la vida y reuniones de esta”. Y el profesor Romero Aguirre, en su toma de posesión como presidente de la AEU, al referirse al Dr. Navas, resaltó su eficacia por haber tenido tres premisas: “saber lo que hay que hacer, cómo hacerlo y hacerlo con entusiasmo”. En 1974, le fue concedida la medalla Francisco Díaz por sus méritos y por su destacada contribución personal al desarrollo de la Urología (Figuras 1 y 2).

Nació en 1898 en Amonaster de la Real, provincia de Huelva, población donde transcurrió su infancia, y estudió Medicina en la Universidad de Cádiz. En 1921 fue alumno interno, adscrito a la clínica de Alcina

Quesada, con quien comenzó a formarse en Urología. Licenciado con la calificación de sobresaliente, marchó a Lisboa, donde realizó su tesis doctoral, “Consideraciones sobre litiasis ureteral”, dirigida por el profesor Reinaldo Dos Santos. En 1923 se traslada a Madrid, al Hospital de la Princesa, con Cifuentes Díaz, con quien acaba su preparación.

En 1927 se establece en la ciudad de Córdoba, donde fija su residencia definitiva. En 1929 obtiene una plaza de médico numerario de la Casa Municipal de Socorro e inicia su labor como urólogo de modo tan eficiente que se produce la necesidad de contar con un servicio de Urología, que se materializa en 1940 en el Hospital Provincial y Municipal de Córdoba y del que es ascendido a su jefatura, tras un brillante ejercicio. En 1958 es nombrado jefe de clínica en la Residencia Sanitaria del Seguro Obligatorio de Enfermedad y, en 1971, profesor de sala del Cuerpo Médico de la Beneficencia Provincial de Córdoba.

Desde 1923 aparecen publicaciones suyas en los Congresos de Urología y, desde entonces, participó activamente con aportaciones a la mayoría de los nacionales; fue ponente en reuniones y conferencian-



Figura 1. Jacinto Navas González. presidente de la AEU de 1963 a 1967.

CARTA ABIERTA

La Junta Directiva de la Asociación Española de Urología se complace en enviar un cordial saludo a todos los miembros de la Asociación, desde las páginas de ARCHIVOS ESPAÑOLES DE UROLOGIA, en este número Monográfico, dedicado íntegramente a nuestra Reunión Anual y en el que se incluye una relación de los Socios (según obra hoy en nuestro poder) y el programa científico definitivo, confiando plenamente en que esta nueva etapa en la vida, tanto de ARCHIVOS como de la Asociación, han de marcar un nuevo rumbo y una revitalización de nuestras actividades científicas.

Marcando este nuevo rumbo, la Junta Directiva espera poder presentar, en nuestra Reunión Anual, una serie de realizaciones durante el curso 1963-1964, y una serie de proyectos, tal vez un poco ambiciosos, pero que es necesario luchar por verlos convertidos en realidad.

La primera realización es haber logrado la fusión de ARCHIVOS ESPAÑOLES DE UROLOGIA con la Asociación, gestiones que han sido coronadas por el éxito gracias a la buena disposición de los codirectores de ARCHIVOS, doctores Puigvert, Pérez Castro y Ojueles, a los que deseamos rendir público testimonio de gratitud.

La segunda realización es haber logrado para nuestra Reunión Anual dos temas Monográficos de señalado interés científico. Buena prueba del interés que han suscitado es el número de socios que se han inscrito en las discusiones de dichos temas, y si es cierto que de la discusión nace la luz, podemos asegurar que al finalizar este intercambio de opiniones tendremos dos aspectos de nuestra especialidad perfectamente puestos al día.

En relación con los temas Monográficos, es de absoluta necesidad que todos vayamos pensando en el tema para 1965, para que de esta forma durante nuestra Reunión se elija aquel o aquellos que puedan parecer ofrecer un mayor interés; y si surjeran dos temas, se podría proponer uno para 1965 y otro para 1966, sombrero ponente o ponentes a aquel o aquellos que se considere más oportuno; de esta forma se lograría que el ponente o ponentes tuvieran tiempo de desarrollar el tema sin el agobio de este año y al mismo tiempo que se pudiera entregar a la imprenta con un margen de tiempo mayor.

La Reunión Anual de 1964 en Madrid ofrecerá algunas peculiaridades:

REUNION ANUAL
DE LA
ASOCIACION ESPAÑOLA
DE
UROLOGIA
CON
PARTICIPACION PORTUGUESA

Días 4, 5 y 6 de junio
1964

SALON DE ACTOS DEL CONSEJO SUPERIOR DE INVESTIGACIONES CIENTIFICAS
Calle de Serrano, n.º 137
MADRID



Figuras de arriba a abajo:

Figura 3. Carta abierta de Archivos Españoles de Urología ante la fusión con la AEU, 1964; XVII (10).

Figura 4. Reunión anual de la AEU (XXIX Congreso) con participación portuguesa, Madrid, junio de 1964.

Figura 5. Sesión inaugural del XXIX Congreso. Presidencia: Romero Aguirre, Navas González y Carneiro de Moura.

Figura 6. Tema monográfico portugués, "Tratamiento de la tuberculosis urinaria", del profesor Carneiro de Moura, Arch. Esp. Urol, 1964, XVII (2).

ARCHIVOS ESPAÑOLES DE UROLOGIA

Fundada el 1910. Director: Miguel de Unzueta. Núm. 2

Publicado por S. PEREZ GARCIA, S. PUBLICIDAD GARCIA Y S. EDITORIAL DELICADO

TEMA MONOGRAFICO PORTUGUES

TRATAMIENTO DA TUBERCULOSE URINARIA

Prof. ANTONIO CARNEIRO DE MOURA
Director do Centro de Urologia da Universidade de Lisboa

A infecção tuberculosa urinária, depois de uma aparente diminuição de frequência, voltou a aparecer nos nossos serviços, numa percentagem idêntica à anterior, mas apresentando características anatómicas e clínicas bastante diferentes.

Nos resultados, e apesar dos grandes progressos na farmacologia e no conhecimento da patologia da doença, não tem sido possível a eliminação da tuberculose; os fatores de contágio permanecem na sociedade, e a doença transmite-se através do tempo como uma endemia, que não tem sido possível extinguir, podendo-se por isso prever, que a tuberculose urinária, seguirá em actividade longa eca.

Mesmo nos países onde se vem notando um declínio apreciável da tuberculose, a frequência da tuberculose renal não tem acompanhado esta baixa.

te en numerosas ocasiones. Perteneció a las sociedades de Urología internacional, Francesa, del Mediterráneo Latino y a la Española de Cirujanos, fue secretario de la Academia de Ciencias Médicas de Córdoba y componente del Patronato de la Comisión Gestora de su Universidad en 1973.

En 1968 el Consejo General de Colegios Médicos de España le inscribió en el cuadro de Honor de los Médicos Españoles y el Excmo. Ayuntamiento de Córdoba le concedió la Medalla de Oro de la ciudad. En 1976 fue elegido Colegiado de Honor del de Médicos de Huelva y, en 1979, homenajeado por la Sociedad Española de ATS en Urología, con la entrega de la Medalla de Oro.

Gran persona, llena de humanidad y de recta conducta, trabajador en pro de la especialidad urológica, con un deseo de superación continuo, recibió la consideración y el afecto de cuantos lo trataron y dejó un grato recuerdo en la memoria de quienes lo conocieron. Falleció en Córdoba en 1985.

En la primera Junta Directiva que preside establece el calendario para la próxima Reunión Anual, que debería ser el VI Congreso Hispano-Portugués anteriormente anunciado, pero, debido al tiempo transcurrido y a la posible falta de correspondencia o entendimiento entre los rectores de ambas sociedades, no llegó a cuajar, por lo que se remite una cordial invitación a los urólogos portugueses para que asistan y se les adjudica una ponencia.

Se acuerda enviar una carta informativa en la que se explica la actualización de la cuota a 500 pesetas anuales. Se estudió la posibilidad de tener una revista propia o de aprovechar la que ya existía, Archivos Españoles de Urología, y, dado que era mucho más económico esto último, se determina con los editores que fuese el órgano representativo de la AEU y repartirla sin coste a todos los miembros. Además, en el primer número, se recogerán las ponencias completas de la próxima reunión, cuyos escritos se facilitarán con la debida antelación a la fecha de comienzo, y se incluirá, también, una lista con el nombre y la dirección de todos los afiliados. La publicación emite en una "carta abierta" un saludo de bienvenida a los urólogos por la fusión establecida (Figura 3). Para poder llevar a cabo todas estas actividades la AEU precisa una secretaria, y es contratada doña Amor Escribano Lucía.

Reunión Anual de la AEU con participación Portuguesa (XXIX Congreso), Madrid, 4 a 6 de junio de 1964

Se celebra en el salón de actos del Consejo Superior de Investigaciones Científicas de la capital (Figura 4), con una notable presencia de urólogos portugueses y bajo la presidencia conjunta de Navas González y del lisboeta Carneiro de Moura (Figura 5), a cuyo cargo corrió la colaboración solicitada "Tratamiento de la tuberculosis urinaria" (Figura 6), en la que el autor señala el tratamiento médico con la triada

clásica y se decanta por la cirugía conservadora, sobre cuya técnica se extiende. La ponencia española la realizó Gil-Vernet Vila (Figura 7) sobre "Intestinoplastias. Resultados lejanos", en la que describe la cirugía que emplea y expone su casuística (Figura 8). Las comunicaciones libres se acercaron a la centena, junto con diez películas.

Asamblea General Extraordinaria de 6 de junio de 1964 en Madrid

Se aprueba por unanimidad un nuevo reglamento, que sustituye al de 1946 (Figura 9) y en el que se reforma todo su contenido, distribuido por títulos, donde cabe resaltar: la denominación de Congresos de Urología de carácter nacional, en lugar de Reunión Anual, y pueden ser Hispano-Portugués, Iberoamericanos o de otra naturaleza; la creación de Secciones Regionales, dispuestas según la agrupación oficial del Reglamento de la Organización Médica Colegial vigente, las cuales contarán con un delegado regional; y, por último, la composi-

ción de la Junta Directiva, así como la duración y forma de elección de cuantos la integran.

A continuación, se tuvo la Asamblea Ordinaria, en la que se acordó recuperar de modo oficial la tradicional unión entre los urólogos de la Península y mantener el siguiente congreso en Lisboa en 1965. Otro proyecto que fue muy bien acogido fue el mantener Congresos Iberoamericanos para abrir contactos y lazos de amistad con los compañeros de ultramar. Correspondía nombrar nueva Junta Directiva, pero, dados el interés y buen hacer de la actual, fue renovada en su totalidad y se ratificaron también los vocales regionales: 1.ª Centro-Extremadura, Juan Jiménez Díaz (Figura 10), de Cáceres; 2.ª Cataluña, vacante; 3.ª Norte, Juan María Abaitúa Bilbao, de Santander; 4.ª Galicia, Manuel García Sánchez, de Pontevedra; 5.ª Andalucía este, Antonio Valverde Mazuelas, de Córdoba; 6.ª Andalucía oeste, Pascual del Pobal Besusán, de Sevilla. Subdelegación Canaria, Felipe Gómez Ullate, de Santa Cruz de Teneri-



Figura 7. José María Gil-Vernet Vila, ponente en el XXIX Congreso, con participación portuguesa, Madrid, 1964.



Figura 8. "Intestinoplastias. Resultados lejanos", ponencia de Gil-Vernet Vila, *Arch. Esp. Urol.*, 1964; XVII (2).



Figura 10. Juan Jiménez Díaz, urólogo de Cáceres, vocal de la Regional Centro-Extremadura.




Figura 9. Reglamento de la AEU, aprobado en junio de 1964.



Figura 11. Antonio Mira Llinares, jefe del servicio de Urología del Hospital General de Alicante, vocal de la Regional de Levante.



Figura 12. VI Congreso Hispano-Portugués y XXX de la AEU, Estoril, junio de 1965.




Figura 13. Crónica del XXX Congreso de Estoril, *Arch. Esp. Urol.* 1965; XVIII(3): 255.




Figura 14. "Hipertensión nefrógena", ponencia del profesor Romero Aguirre, *Arch. Esp. Urol.* núm. extra, junio 65.

fe; 7.^a Levante, Antonio Mira Llinares (Figura 11), de Alicante; 8.^a Castilla-León, Juan Montero Gómez, de Salamanca; 9.^a Aragón y Navarra, Luis Rioja Padilla, de Zaragoza.

El 25 de enero de 1965, en una junta de la Directiva en Madrid, se designó el vocal por Cataluña, que recayó en Francisco Serrallach Juliá.

Asamblea General de 14 de mayo de 1965 en Madrid

Al celebrarse el Congreso Nacional en el extranjero, se tuvo previamente en el salón de actos de Previsión Sanitaria Nacional, en la que se despacharon asuntos de trámite.

VI Congreso Hispano-Portugués de Urología y XXX de la AEU, Estoril, junio de 1965

Presidido por Matos Ferreira y Navas González, la solemne sesión de apertura fue inaugurada con la presencia del Excmo. Sr. Ministro de Salud y Asistencia y la del Embajador de España (Figuras 12 y 13). En la ponencia "Hipertensión nefrógena", el profesor Francisco Romero Aguirre, de Zaragoza, hace un completo análisis de esta patología,

y el texto fue insertado en el primer número extraordinario de *Archivos Españoles de Urología* (Figura 14). La portuguesa corrió a cargo de Moraes Zamith, de Coimbra, sobre "Explotación radio isotópica del aparato urinario".

Reunión Anual (XXXI Congreso) de la AEU, Zaragoza, 26 a 28 de mayo de 1966

En el Paraninfo de la Facultad de Medicina se tuvo el acto inaugural (Figuras 15 y 16), presidido por Francisco Romero Aguirre (Figura 17). En la ponencia oficial, "Disfunciones vesicales neurógenas" (Figura 18), Luis Cifuentes Delatte (Figura 19) afronta, con el rigor y la meticulosidad que lo caracterizaban, la neuroanatomía vesical y su aún poco conocida fisiología, estudiada con los rudimentarios medios de exploración existentes, y aporta las posibilidades terapéuticas según el tipo de lesión neurológica que ocasiona la disfunción. Las comunicaciones libres ascendieron a 84, además de la proyección de siete películas, entre las que destacamos la de Serrallach Milá, "Autotrasplante renal por hipertensión maligna", la de Gil-Vernet Vila, "Homotrasplante renal hu-



Figura 15. Reunión Anual (XXXI Congreso) de la AEU, Zaragoza, mayo de 1966.



Figura 16. El profesor Romero Aguirre durante el discurso inaugural en la Reunión Anual de Zaragoza, en mayo de 1966.




Figura 17. Francisco Romero Aguirre (1918-2006), catedrático de Urología de la Universidad de Zaragoza y décimo presidente de la AEU.

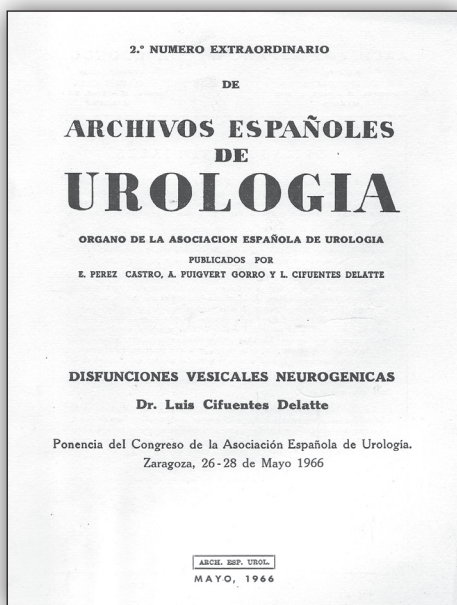


Figura 18. Reunión Anual (XXXI Congreso) de la AEU, Zaragoza, mayo de 1966.



Figura 19. Luis Cifuentes Delatte (1907-2005), jefe del servicio de Urología de la Clínica de la Concepción, de Madrid.

mano con riñón de cadáver”, y la de Alférez Villalobos, “La vía anterior en la cirugía renal bilateral”. Participó como invitado el profesor Jean Auvert, del Hospital Necker de París, que disertó sobre “Trasplante renal en el hombre”, y Salvador Gil Vernet dio una conferencia sobre “Vejiga neuromuscular”.

Asamblea General de 28 de mayo de 1966 en Zaragoza

Se establece que el próximo congreso tenga características de Iberoamericano, para lo que se han mantenido contactos con la Confederación Americana y la Sociedad Portuguesa de Urología. Se reelige a toda la Junta Directiva y se añaden dos vocalías, que recaen en Francisco Solé Balcells y Juan Montero Gómez.

Pleno de la Junta Directiva de 27 de mayo de 1967

Es el primero que queda recogido en el segundo tomo del libro de actas de la AEU (el primero se da por desaparecido) (Figura 20). En el domicilio particular del secretario general (donde normalmente se desarrollaban en estas fechas) los miembros de la Directiva se reunían para evaluar las actividades de la Asociación y para la toma de decisiones. En ésta analizan la marcha de los preparativos del Congreso

so Iberoamericano y acuerdan, con arreglo al artículo 27 del reglamento, solicitar al ponente su trabajo, que deberá encontrarse ultimado tres meses antes.

I Congreso Iberoamericano, VII Hispano-Portugués y XXXII Nacional de Urología, Madrid, 27 a 30 de junio, Barcelona, 3 a 5 de julio de 1967

Se llevó a cabo en dos partes: la primera en Madrid (Figura 21), en el Instituto de Investigaciones Científicas, y la segunda en Barcelona, en el Palacio de las Naciones de Montjuich. Fue inaugurado por el Ministro de Educación, con la presencia de los embajadores de los países iberoamericanos, del presidente de la Confederación Americana

fueron, por orden alfabético (Figura 24): de Argentina, José Casal; de Brasil, Roberto Rocha Brito; de Costa Rica, Pedro Paredes; de Colombia, Gabriel Llano; de Cuba, Ricardo Portilla; de Chile, Félix Campins Castillo; de Guatemala, Lázaro Urizar Noriega; de Méjico, Aniceto Orantes Suárez; de Nicaragua, Elías Corea Fonseca; de Panamá, Alfredo Figueroa y Rubén A. Puerta; de Paraguay, Alberto Miquel; de Perú, Ricardo Angulo; de Puerto Rico, Bernardino González Suarez; de Uruguay, Juan Carlos Lázaro y Vidal Roya; y de Venezuela, Darío Pisani Méndez.

Las comunicaciones libres sobrepasaron el centenar; además de la proyección de cinco películas. Finalizó el evento con una conferencia extraordinaria del brasileño Cumplido de Sant’Anna (Figura 25).

Asamblea General de 30 de junio de 1967 en Madrid

En el salón de actos del Consejo Superior de Investigaciones Científicas, se acepta que el próximo Congreso de 1969 fuese Luso-Español y que tuviese lugar en la ciudad de Oporto, así como la propuesta del Allona Moncada de denominar “miembros” en vez de “socios”. En la elección de cargos vacantes, empataron en la votación para el de presidente Salvador Gil Vernet y Francisco Romero Aguirre, el primero de los cuales retiró su candidatura en beneficio del segundo y, ante ello, la Asamblea optó por nombrarle Presidente de Honor (Figura 26).

La nueva Junta Directiva quedó compuesta por: presidente, Francisco Romero Aguirre; secretario general, Juan Díez Yanguas; secretario de actas, Benito Escudero Solano; tesorero, Andrés Sánchez Salvador; vocales, Del Río Rey-Stolle, Alfredo Tramoyeres Cases, Francisco Javier Solé Balcells y Juan Montero Gómez; y quedó vacante la vicepresidencia (Figura 27).



Figura 20. Libro de Actas de la AEU, tomo II, del 27 de mayo de 1967 a 16 de junio de 1981.



Figura 21. I Congreso Iberoamericano, VII Hispano-Portugués de Urología y XXXII de la AEU. Madrid-Barcelona, junio-julio de 1967.



Figura 22. Enrique Pérez-Castro (1908-1980), jefe del servicio de Urología del Hospital Provincial de Madrid.

na de Urología (CAU), Cumplido de Sant’Anna, el de la portuguesa, Fortunato Levy, y el de la española, Jacinto Navas González. Se leyeron las ponencias oficiales del Congreso. En la del madrileño Enrique Pérez-Castro, “Litolisis” (Figuras 22 y 23), éste expuso su amplia casuística personal en el tratamiento de los cálculos por medio de sustancias solubilizantes por vía oral y mediante irrigación. En la del profesor portugués, “Resectoscopia urológica”, Joao Costa describió su técnica e indicaciones.

Los relatores de los 15 países americanos que concurren




Figura 23. "Litólisis", ponencia de Pérez-Castro, *Arch. Esp.Urol.* III número extra, junio 1967.

CONFERENCIAS OFICIALES	
ARGENTINA	Dr. José Casal ANATOMÍA DE LA UNIÓN URETERO-VESICAL
BRASIL	Dr. Roberto Rocha Evis CIRUGÍA ENDOSCÓPICA DE LA PROSTATA
CHILE	Dr. Félix Campón Castilla 26 AÑOS DE UROLOGÍA PEDIÁTRICA EN CHILE
COLOMBIA	Sin designar tema.
CUBA	Dr. Ricardo Porcillo NUESTRA EXPERIENCIA EN EL CÁNCER VESICAL, DE 1940 A 1966
ESPAÑA	Dr. Enrique Pérez Castro LITOLISIS
GUATEMALA	Dr. Edmundo Ureán ENFERMEDADES DEL PARADIDIMO
IRLITA	Sin designar tema.
MÉJICO	Dr. Adolfo Ortales Suárez TUBERCULOSIS URO-GENITAL
PANAMA	Dr. Alberto A. Figueroa y Robín A. Pantoja ESTUDIO EPIDEMIOLÓGICO DE 711 CASOS DE RESECCIÓN TRANSURETRAL DE LA PROSTATA
PARAGUAY	Sin designar tema.
PERU	Sin designar tema.
PORTUGAL	Dr. João Costa RESECTOSCOPÍA UROLÓGICA
PUERTO RICO	Dr. Bernardino González Suárez LA LINFANGIOGRAFÍA EN LA QUIJURIA
REP. DOMINICANA	Sin designar tema.
EL SALVADOR	Sin designar tema.
URUGUAY	Dr. Juan Carlos López ANGIOGRAFÍA EN LOS TRAUMATISMOS RENALES
VENEZUELA	Dr. Darío Pinedo Múndiz DIAGNÓSTICO Y TRATAMIENTO DE LAS LESIONES DEL URETER HEMIPÉLVICO EN LA CIRUGÍA ONCOLÓGICA

Conferencia extraordinaria del Presidente de la Conferencia Americana de Urología, Prof. Dr. Álvaro Cumplido de Sant'Anna

Figura 24. Ponencias de los relatores americanos en el I Congreso Ibero-Americano y VII Hispano-Portugués.



Figura 25. Álvaro Cumplido de Sant'Anna (1896-1980). Fundador y presidente de la Confederación Americana de Urología, profesor de Urología en la Universidad de Río de Janeiro.



Figura 26. Profesor Salvador Gil Vernet, Presidente de Honor de la AEU, nombrado el 30 de junio de 1967.



Figura 27. Grupo de la Junta Directiva de 1967. De izquierda a derecha, doctores Romero Aguirre, Díez Yanguas, Pérez Irezabal, Navas González, Solé Balcells y Sánchez Salvador.

Presidencia de D. Francisco Romero Aguirre. XXXIII a XXXV Congresos de la AEU

Tuvo Romero Aguirre (Figura 1) una destacada actuación en la Asociación Española de Urología, a la que pertenecía desde 1942 y de la que fue su décimo presidente, elegido el 30 de junio de 1967, en Madrid. Consiguió establecer un excelente clima de entendimiento y cooperación entre los miembros de la AEU, que redundó en la buena marcha de la Asociación y que permitió su crecimiento y un mayor nivel científico y participativo, en beneficio, entre otros, de la expansión de las Reuniones Regionales. Continuó las madrileñas Sesiones Científicas mensuales, puso en marcha la edición de las *Actas de la Asociación Española de Urología*, en las que, desde 1968, se recogieron los temas y las comunicaciones a los congresos y donde publicó en 1971 el nuevo reglamento actualizado el año anterior y la relación completa de miembros de la AEU. Presentó la ponencia del XXX Luso-Español de Urología, celebrado en Coimbra en 1965, sobre “Hipertensión nefrógena”, organizó el XXXI Congreso Nacional, en mayo de 1966, en Zaragoza, y fue Presidente de Honor del de Jaca, en 1981, y del de la capital aragonesa, en 1999. Dirigió el fórum del XXXVI Congreso de la AEU de Palma de Mallorca del año 1971 sobre “Enfermedades

del cuello vesical”. En 1974 fue nombrado Presidente de Honor de la Asociación Española de Urología y, en el III Congreso Iberoamericano de Urología de 1978, recibió la Medalla Francisco Díaz (Figura 2) por su meritoria contribución al desarrollo y difusión de la Urología.

Nacido en Zaragoza el 7 de abril de 1918, segundo hijo del urólogo Casimiro Romero Porta (Figura 3), estudió el bachillerato en el colegio de los P. P. Jesuitas y Medicina en la Facultad de su ciudad natal; iniciados en 1933 y tras el forzoso paréntesis de la Guerra Civil, finalizó la

profesor de clases prácticas de Farmacología Clínica durante tres años. Elaboró la memoria para el grado de doctor en Madrid, en la cátedra de Terapéutica Quirúrgica de la Universidad Central, bajo la dirección de Estella Bermúdez de Castro, sobre “Hipertensión arterial urógena. Etiopatogenia y tratamiento quirúrgico”, defendida el 5 de diciembre de 1944 y que obtuvo la máxima calificación. Tras prepararse en los mejores servicios de Urología españoles, efectuó un periplo para la ampliación de conocimientos en los más acreditados centros del extranjero. A su regreso, su vocación docente lo anima a concursar, en 1948, a la plaza vacante de la cátedra de Urología del doctorado en la Universidad Complutense, en la que compite, con sólo 29 años, con Alfonso de la Peña Pineda y Luis Cifuentes Delatte, con quienes pasa el primer ejercicio por encima de otros tres compañeros.

Retorna a la Universidad de Zaragoza y, en 1950, desempeña el puesto de profesor ayudante de Patología y Clínica Quirúrgica con Ricardo Lozano Blesa, quien aceptó




Figura 1. Francisco Romero Aguirre (1918-2006), décimo presidente de la AEU.



Figura 2. Medalla Francisco Díaz, concedida al profesor Romero Aguirre en 1978.

licenciatura en 1941 con sobresaliente. De la mano de su padre, inició su contacto con la Urología, en el servicio del Hospital de la Cruz Roja de Zaragoza, a la par que mantenía su vinculación con la Universidad, y en 1943 fue




Figura 3. Casimiro Romero Porta (1885-1965), jefe de servicio de Urología del Hospital de la Cruz Roja de Zaragoza.



Figura 4. Homenaje de las Escuelas de Urología españolas al profesor Romero Aguirre con motivo de su jubilación.



Figura 6. Antonio Allona Moncada (1921-1995), presidente de la Reunión Anual de Málaga en 1968.



Figura 5. Reunión Anual (XXXIII Congreso) de la AEU, Torremolinos (Málaga), mayo de 1968.



Figura 7. Romero Aguirre en su discurso inaugural del XXXIII Congreso, en Málaga.

desglosar del tronco común de la Cirugía las especialidades quirúrgicas y con cuyo apoyo y beneplácito se gestó la creación de la primera cátedra de Urología de la Universidad española de la Licenciatura. En el año 1955 comenzó la enseñanza de la disciplina urológica. En diciembre de 1961 aprobó Romero Aguirre la oposición, lo que lo convirtió en el primer catedrático de Urología en la Licenciatura en la Universidad Española. Sus lecciones quedaron reunidas en un excelente manual, "Urología Clínica", editado en 1971. Organizó cursos internacionales de Urología; el de 1962, sobre los "Tumores de la Vejiga", con la colaboración de un selecto elenco de profesores, fue editado en una magnífica monografía.

Uno de sus mayores logros fue la fundación de la Escuela Profesional de Urología de Zaragoza. Sus objetivos eran la formación de los médicos que aspirasen a ejercer la especialidad y el perfeccionamiento de los ya capacitados, además de fomentar la investigación, facilitar la elaboración de tesis doctorales y promover el intercambio científico con instituciones afines nacionales y extranjeras. A lo largo de toda su vida académica ocupó importantes cargos de responsabilidad en la Facultad de Medicina, de cuyo departamento de Cirugía fue designado director en 1976.

Miembro de la Sociedad Internacional de Urología (SIU) en 1954, fue su delegado en España entre los años 1979 y 1983, presentó en 1964, en Londres, en su XIII Congreso, la ponencia sobre "Colo-

cystoplasty; Rectal Neobladder and Colostomy, Pelvic Viscerectomy and Transenteric Uretersotomy in Carcinoma of the Bladder" y en 1967, la del XIV Congreso, en Munich, sobre "Hipertensión arterial por afecciones del parénquima renal y vías urinarias".

Fue académico de la Real Academia de Medicina de Zaragoza en 1966 y delegado, así como representante de la Comisión Nacional de Urología, de la que sería su presidente a partir del año 1977. Durante este periodo se confeccionó la primera Guía Nacional de Urología, con un programa en el que se redefinía nuestra especialidad y como la dedicada al diagnóstico y tratamiento de todas las afecciones del aparato urinario y genital masculino sin límites de edad y en la que se introducía el retroperitoneo.

Con motivo de su jubilación reglamentaria, el 1 de octubre de 1986, tuvo lugar un curso extraordinario, que constituyó un emotivo homenaje de todas las Escuelas de Urología españolas a su labor universitaria (Figura 4). Falleció en Zaragoza el 28 de julio de 2006.

XIV Congreso de la Sociedad Internacional de Urología

Se celebró, en julio de 1967, en los salones reconstruidos del Nationaltheater, de Munich. Fue elegido por unanimidad presidente de la SIU el profesor Salvador Gil Vernet y se propuso la candidatura de nuestro país como sede para el Congreso de 1973. Los temas examinados fueron "Trasplante renal

humano”, “Pielonefritis crónica” e “Hipertensión arterial de origen renal”, en el que tomó parte el Dr. Romero. Hubo, por vez primera, dos mesas redondas: una sobre “Disolución de cálculos urinarios” y otra sobre “Traumatismos uretrales”. Como dato curioso señalamos la novedad de la exhibición de una fuente de luz fría para la endoscopia, por la casa Storz.

Reunión Anual (XXXIII Congreso) de la AEU, Torremolinos-Benalmádena (Málaga), 2 a 4 de mayo de 1968

Presidida por Antonio Allona Moncada (Figuras 5, 6 y 7), del comité local, y Romero Aguirre, de la Asociación, tuvo una gran concurrencia (Figura 8). Fue el primer congreso que, tras aprobar la publicación de *Actas de la Asociación Española de Urología*, recogió en sus páginas el contenido de la cincuenta de comunicaciones libres expuestas (Figura 9), además de incluir el primer logotipo identificativo de la AEU, que aparecerá en los sucesivos eventos.

En la ponencia oficial, sobre “Obstrucciones del tramo urinario inferior en la infancia” (Figura 10), Francisco Solé Balcells y Rafael Gosálvez Jordá (Figuras 11 y 12) hacen un extenso y completo estudio de la anatomía del uréter intravesical, su repercusión en la producción del reflujo vésico-ureteral y su significación patológica. Cerró la parte científica la conferencia extraordinaria pronunciada por el profesor U. Bracci, catedrático y jefe de la clínica de Urología de la Universidad de Roma, sobre “Vejiga rectal”.

Asamblea General de 4 de mayo de 1968 en Málaga

Se aprueba por unanimidad la propuesta de Navas González de denominar “Congreso Nacional de Urología” en vez de “Reunión Anual”. Se acuerda la edición de la publicación *Actas de la Asociación Española de Urología*, en la que se recogerá el contenido de las ponencias y comunicaciones de los congresos, y, para poderlo llevar a cabo, se incrementa la cuota anual a 1000 pesetas.



Figura 8. Asistentes a las sesiones de la Reunión Anual de la AEU de Málaga, en 1968.




Figura 9. *Actas de la Asociación Española de Urología*, 1 (1), con el contenido de las comunicaciones de la Reunión Anual de Málaga en mayo de 1968.




Figura 10. Ponencia “Obstrucciones del tramo urinario inferior en la infancia”, de Francisco Solé Balcells y Rafael Gosálvez Jordá.

Figura 12. Francisco Solé Balcells y Rafael Gosálvez Jordá durante el XXXIII Congreso de Málaga, en 1968.



Figura 11. Solé Balcells y Gosálvez Jordá en la lectura de la ponencia.



Figura 13. VIII Congreso Luso-Español y XXXIV de la AEU. Porto, junio de 1969.




Figura 14. "Hidronefrosis, clínica, diagnóstico y tratamiento", ponencia de Casimiro Romero Aguirre.



Figura 15. Casimiro Romero Aguirre (1924-2002), jefe del servicio de Urología del Hospital Puerta de Hierro, de Madrid.




Figura 16. XXXV Congreso de la AEU, Santiago de Compostela (La Toja), junio de 1970.

Es deseo unánime que la Junta Directiva de la AEU insista ante las autoridades sobre la deplorable situación de la Urología en la Seguridad Social. Se decide elevar al Ministerio de Educación la petición de crear adjuntías de Urología en las cátedras de Patología Quirúrgica de las Universidades Españolas y se deja pendiente para una ocasión económica más favorable la posibilidad de tener un domicilio social con biblioteca.

Se vota la renovación de cargos de la Junta Directiva y salen elegidos: vicepresidente, Martínez-Piñero; tesorero, Sánchez Salvador; y vocal, Alcalá-Santaela Núñez. Se reestructuran las regionales: la primera, Castilla-León, se agrega a la octava de Extremadura y es vocal Peláez Redondo, de Salamanca; se confirma a Moya Prats vocal de Cataluña y a Salaverri, de Bilbao, por el Norte; queda reelegido García Sánchez, de Pontevedra, por Galicia; en la quinta, Andalucía, se fusionan las dos vocalías existentes y se mantiene a Altona Moncada, de Málaga, delegado de ambas, a la que, además, se le une Canarias; y por Aragón y Navarra, a Rioja Padilla, de Zaragoza.

Asamblea General de 19 de abril de 1969 en Madrid

Como es preceptivo en el reglamento (art. 38), al celebrarse el próximo congreso de la AEU en el extranjero se convoca la Asamblea en la reunión científica más próxima. Se acepta, a propuesta de la Directiva, tener una Junta General Extraordinaria durante el VIII Congreso Luso-Español por

considerar necesario modificar algunos artículos del reglamento al haber demostrado la experiencia los inconvenientes de su actual redacción y se pospone también para esa fecha la elección de cargos vacantes.

VIII Congreso Luso-Español y XXXIV de la AEU, Porto, 23 a 26 de junio de 1969

En la Facultad de Medicina de Oporto (Figura 13), sita en el Hospital Escolar Sao Joao y bajo la presidencia de Carneiro de Moura, se leyeron las ponencias: la portuguesa, "Tumores do rim", de Fortunato Levy y Pinto de Carvalho, y la española, "Hidronefrosis, clínica, diagnóstico y tratamiento", de Casimiro Romero Aguirre (Figuras 14 y 15), de Madrid, en la que detalla las dilataciones congénitas por estenosis de la unión ureteropélica. Hubo un total de 92 comunicaciones y una sesión monográfica sobre "Trasplante renal", en la que intervinieron Carlos Alférez Villalobos y Casimiro Romero Aguirre.

Asamblea General Extraordinaria de 25 de junio de 1969 en Oporto

Se procede a reformar los estatutos, la revista *Actas de la Asociación Española de Urología* será el "órgano oficial de la Asociación" y se agrega como "socios electos" a aquellos urólogos que deseen ingresar en ella, que, para pasar a numéricos, deberán realizar una memoria. Sobre la actividad científica, se cambia la denominación de "Reuniones Anuales" por la de "Congresos" y se añade un capítulo acerca

de la organización de los internacionales. El nuevo reglamento fue editado posteriormente en una separata de las *Actas de la Asociación*, junto con la relación completa de miembros de la AEU. Se aceptan los delegados regionales propuestos: Feliciano Román Ruiz, de Castilla-León-Extremadura; Gerardo Server Falgás, de Levante; y Manuel Artero Bernal, de Aragón-Navarra.

Curso académico 1969-1970

Reseñamos la actuación desarrollada en las Sesiones Científicas mensuales de Madrid, tenidas en el salón de Previsión Sanitaria Nacional, en las que, como novedad, en la víspera del día señalado, se llevan a cabo reuniones quirúrgicas o clínicas en los diferentes servicios de Urología de los hospitales madrileños, a los que tienen que llamar directamente quienes acudan para informarse del parte preparado.

La inaugural del curso, de 8 de noviembre de 1969, fue moderada por Ipiéns Lacasa y el profesor de la Facultad de Medicina de Porto, Joao Costa, expuso "Tumores del uréter, clínica, evolución y tratamiento". En la del 6 de diciembre, dirigida por Pérez Irezábal, analizan los "Hipo y epispadias" Gosalvez Jordá, Valdés Gómez y Valverde Mazuelas. El 24 de enero, en la presidida por Guimón Rezola, Benlloch Navarro estudia los "Tumores de testículo". El 7 de marzo, Martín Vivaldi fue el encargado de mediar en el tema "Patología quirúrgica de las glándulas suprarrenales", explicado por Díaz González, Zamorano y Llauradó.

En la del 18 de abril, le correspondió a Solé Balcells supervisar la sesión sobre "Trasplatación renal", con la disertación de los profesores Traeger, de Lyon, Toussaint, de Bruselas, y el catalán Gil-Vernet Vila. El 9 de mayo, Montero Gómez controló la reunión sobre "Quistes y displasias renales", en la que participó Puigvert Gorro.

XXXV Congreso Nacional de la AEU, Santiago de Compostela-La Toja, 4 a 6 de junio de 1970

Fue responsable de comité organizador y presidente Manuel García Sánchez, quien, en el discurso de apertura (Figuras 16, 17 y 18), recordó que era el primer Congreso de Urología realizado en Galicia, y el secretario, Cimadevila Covelo (Figura 19), saludó a los asistentes y resaltó el entusiasmo con que todos los urólogos gallegos habían colaborado para lograr la mayor brillantez del evento. Romero Aguirre, como presidente de la Asociación, tuvo el honor, tras entrar por la Puerta del Obradoiro, de hacer la Ofrenda al Apóstol en el Altar Mayor. En sus palabras subrayó su complacencia por comenzar una "nueva era" para la AEU al revertir las "Reuniones Anuales" nuevamente en "Congresos de la especialidad", hecho necesario y obligado dado el auge que presentan en calidad y cantidad las aportaciones, así como el notable incremento de afiliados.

Las jornadas de trabajo tuvieron como marco el auditorio del Hostal de los Reyes Católicos y, en consonancia con el



Figura 17. Discurso de Manuel García Sánchez, presidente del XXXV Congreso de Santiago de Compostela de 1970.



Figura 18. Mesa presidencial del XXXV Congreso de la AEU en Santiago de Compostela.



Figura 19. Antonio Cimadevila Covelo, primer catedrático de Urología de la Facultad de Medicina.



Figura 20. Aspecto de la sala durante el XXXV Congreso de la AEU, Santiago de Compostela (La Toja), junio de 1970.

contenido de la ponencia, se invitó a los ginecólogos españoles a través de la Sociedad Ginecológica Española, de los que acudió un nutrido grupo acompañado de su presidente, el profesor Novo González, al igual que numerosos urólogos portugueses encabezados por el suyo, Joao Costa, así como de los países sudamericanos, con una cifra de 350 congresistas inscritos (Figura 20).

La ponencia oficial corrió a cargo de Juan Díez Yanguas (Figuras 21 y 22), "Lesiones y alteraciones del aparato urinario de origen obstétrico ginecológico". La conferencia magistral la impartió el profesor Jean Civert, jefe de la clínica Universitaria de Urología de la Facultad de Medicina de Lyon, "Compresiones del uréter por esclerosis retroperitoneal primitiva" (Figura 23). Las comunicaciones libres alcanzaron la cifra de un centenar y



Figura 21. Juan Díez Yanguas (1923-2002), jefe del servicio de Urología del Hospital Provincial de Madrid en 1980.



Figura 22. Lectura de la ponencia de Díez Yanguas durante el XXXV Congreso de la AEU, Santiago de Compostela.

medio, para cuya lectura fue necesario habilitar tres salas simultáneas (Figura 24). Hubo una mesa redonda sobre “La situación actual de la Urología en la Seguridad Social”, de especial preocupación para los urólogos, al estar considerados por el Insalud como grupo de inferior categoría a la que justamente les corresponde, por no haber diferencias entre nuestra especialidad y el resto de las quirúrgicas, y se reclama, por tanto, la equiparación e igualdad con los cirujanos.

Asamblea General de 6 de junio de 1970 en Santiago de Compostela

Por cese reglamentario de sus cargos, salieron elegidos por votación los nuevos: presidente, Julio Pérez Irezábal; secretario de actas, Pedro González Páramo; y vocal primero, Manuel García Sánchez (Figura 25).




Figura 23. Jean Civert, jefe de la Clínica Universitario de Lyon, durante su conferencia.



Figura 24. Asistentes al XXXV Congreso de Santiago de Compostela en junio de 1970.




Figura 25. Vista de la sala durante la Asamblea de 6 de junio de 1970 en Santiago de Compostela.

Presidencia de D. Julio Pérez Irezábal y Andrés. XXXVI a XXXIX Congresos de la AEU

El Dr. Pérez Irezábal (Figura 1), undécimo presidente de la Asociación Española de Urología, elegido el 6 de junio de 1970 en Santiago



Figura 2. Anverso de la medalla Francisco Díaz.



Figura 3. Francisco Pérez Andrés (1886-1949), fundador y primer jefe del servicio de Urología del Hospital de Basurto, en Bilbao.

de Compostela, fue vocal en la Junta Directiva en 1963, organizó la Reunión Anual celebrada en Bilbao en 1959 y presidió tres congresos durante su mandato, de los que uno fue Hispano-Portugués y otro Iberoamericano, con lo que mantuvo las relaciones internacionales de la AEU. En su quehacer destacamos que potenció las Secciones Regionales, fue presidente de la del Norte, acudió a sus convocatorias, participó en ellas y a sus delegados, para integrarlos en la marcha de la Asociación, los invitó a los plenos de la Junta Directiva, a la que añadió las vocalías de actividades científicas, de difusión y una quinta. Dirigió el fórum sobre "Concepto y contenido actual de la Urología", en el XL Congreso Nacional, en Granada, en 1975. En 1988 fue nombrado Presidente de Honor del LIII Congreso, en Bilbao.

Como presidente de la AEU aceptó que fuese la Asociación la que concediera la medalla Francisco Díaz (Figura 2), instaurada por Antonio Puigvert Gorro, para otorgarla a los urólogos que, a lo largo de su vida, hubiesen sobresalido por su labor y entrega profesionales, lo que fue firmado en acta notarial durante el IX Congreso Hispano-Portugués, en Sevilla, en 1972.

Bilbaíno de origen, nació el 26 de mayo de 1918, hijo de uno de los pioneros de la Urología

española, Francisco Pérez Andrés (Figura 3), quien creó, en 1919, un servicio de Vías Urinarias en el Hospital Civil de Basurto, en Bilbao, que, gracias a su dedicación, llegó a convertirse en uno de los centros urológicos más importantes del país. Estudió Medicina en la Facultad de Valladolid e inició su preparación urológica junto a su padre, ampliada con la asistencia al Hospital Clínico de San Carlos con el profesor Alfonso de la Peña, en Madrid. En 1941 obtiene, por oposición, un puesto de ayudante en el servicio de Urología del Hospital de Basurto y en 1952, tras nuevo concurso, pasa a ocupar el de jefe del mismo.

Experto urólogo, con gran habilidad quirúrgica, supo conservar el prestigio y la calidad científicos logrados por su progenitor merced a su trabajo, a su esfuerzo y a su total dedicación. También fundó una prestigiada escuela de especialización urológica. Persona de carácter serio y enérgico en sus decisiones, era, a su vez, humano y amable, apreciado por sus numerosos amigos y discípulos. Fue miembro de la Sociedad Internacional de Urología (SIU) y de la Confederación Americana de Urología (CAU), cuya medalla honorífica poseía. Falleció en Bilbao, el 12 de diciembre de 2008.



Figura 1. Julio Pérez Irezábal (1918-2008), undécimo presidente de la AEU.



Figura 4. Discurso inaugural de Salvador Gil Vernet, en el XV Congreso de la SIU en Tokio (1970).



Figura 5. XXXVI Congreso de la AEU, Palma de Mallorca, mayo de 1971.



XV Congreso de la Sociedad Internacional de Urología, Tokio, 12 a 18 de julio de 1970

Fue presidido por Salvador Gil Vernet (Figura 4), a quien le fue prorrogado su mandato por un nuevo periodo de tres años. Presentó una ponencia José María Gil-Vernet Vila sobre "La cirugía intrasinusal de los cálculos coraliiformes", excelente memoria en la que recorre las vías de acceso lumbar al seno renal con su nueva técnica quirúrgica de infundibulotomía para la extracción de los cálculos coraliformes, acompañada de abundante iconografía, sobre la que proyectó una película y otras varias más en el campo de la cirugía renal difícil y de alto riesgo.

XXXVI Congreso Nacional de Urología, Palma de Mallorca, 17 a 19 de mayo de 1971

Discurrió en el Palacio de Congresos del Pueblo Español organizado por Juan Salvá Ávalos, quien, en el acto inaugural (Figuras 5 y 6), señaló la satisfacción de los urólogos mallorquines por recibir en las islas a la Urología

española y el deseo de que el congreso fuera próspero en contenidos. Pérez Irezábal, en su salutación (Figura 7), resaltó que era el primero llevado a cabo fuera de la Península.

La ponencia oficial, expuesta por José Antonio Martínez-Piñero (Figura 8), "Tumores vesicales", completa la puesta al día de esta patología, que recibió una veintena de aportaciones. La sesión científica, incluyó, además, 60 comunicaciones libres, se desarrolló un fórum sobre "Enfermedades del cuello vesical", dirigido por Romero Aguirre, y finalizó con una conferencia extraordinaria impartida por el urólogo cubano José Iglesias de la Torre sobre "Prostatectomía transuretral", que fue seguida por una atenta y numerosa concurrencia, al igual que toda la programación.

Asamblea General de 18 de mayo de 1971 en Palma de Mallorca

El secretario de la AEU, Díez Yanguas (Figura 9), evoca a tres figuras de la Urología recientemente fallecidas: Alfonso de la Peña Pineda, Ángel Pulido Martí y el portugués Carneiro de Mora. Felicita a las Secciones Regionales por

Figura 6. Juan Salvá Ávalos, durante el discurso del XXXVI Congreso de la AEU.



Figura 7. Discurso de Julio Pérez Irezábal, en el XXXVI Congreso de la AEU.



Figura 8. José María Martínez-Piñero, en la lectura de la ponencia sobre "Tumores vesicales".



Figura 9. Diéz Yanguas, secretario general de la AEU, en la Asamblea de 1971.

su laboriosidad y, en relación con las Sesiones Científicas tenidas en Madrid, indica que el 70% de la asistencia corresponde a miembros de provincias. Los afiliados se muestran satisfechos porque se ha logrado elevar la categoría de la especialidad en la Seguridad Social. Por último, se sube a 2000 pesetas la cuota anual y se informa del acuerdo tomado por la Asociación Francesa de Urología de introducir el castellano como uno de los idiomas oficiales en sus congresos.

Se procede a la votación reglamentaria de las vacantes de la Directiva y salen elegidos: vicepresidente, Ramón Valdés Gómez; tesorero, Carlos Alférez Villalobos; y vocal, Manuel Heras Montero.

Curso académico 1971-1972

Pérez Irezábal mantuvo las Sesiones Científicas mensuales en Madrid, celebradas en el salón de actos de Previsión Sanitaria Nacional; lo inaugura con la del 23 de octubre (Figura 10),

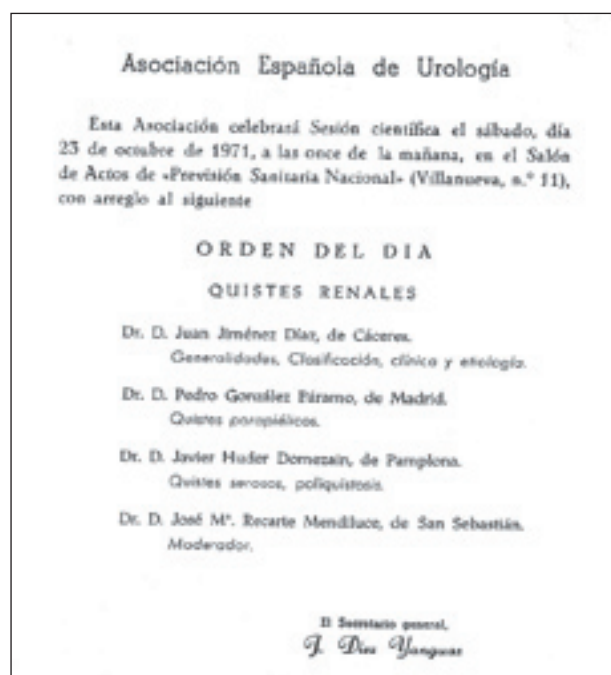


Figura 10. Programa de la Sesión Científica trimestral de la AEU, octubre de 1971.



Figura 11. Sesión Científica trimestral de la AEU, diciembre de 1971.



Figura 12. Ángel Escudero Barrilero, jefe del servicio de Urología del Hospital Ramón y Cajal de Madrid.




Figura 13. XXXVII Congreso AEU y IX Hispano-Portugués, Sevilla, mayo de 1972.

en la que, moderada por Recarte Mendiluce, se discutió el tema “Quistes renales”, con la participación de Jiménez Díaz, González Páramo y Huder Domezaín. En la del 4 de diciembre (Figura 11), dirigida por Díez Yanguas, Martínez-Piñero leyó “Reivindicaciones de la ureterostomía cutánea”; Escudero Barrilero (Figura 12), “Angiomas renales”; Heras Montero, “Uréter retrocava infantil, diagnóstico y tratamiento”; y Server Falgás y Rodríguez Bermejo, “Formación de tejido osteoide de un tumor epidermoide de vejiga”. En el orden del día de la última, el 8 de abril de 1972, figura el estudio de los “Tumores renales” por Alcalá-Santaella Núñez con Azagra Cotado, Serrallach Milá y Navas González.

XXXVII Congreso Nacional de Urología y IX Hispano-Portugués, Sevilla, 8 a 10 de mayo de 1972

Transcurrió en los salones del Real e Ilustre Colegio Oficial de Médicos sevillano (Figuras 13 y 14). El comité organizador estuvo encabezado por el Presidente Honorario, José Pascual del Pobil Besusán, del congreso, Luciano Azagra Cotado (Figura 15) y Julio Pérez Irezábal, de la AEU, quien, en su disertación, saludó a los colegas portugueses (Figura 16), respondió su representante, Costa Alemao, quien mostró su alegría por el reencuentro con los urólogos españoles y su gratitud por las palabras de bienvenida. La ponencia española “Cirugía del uréter terminal” fue realizada por Andrés Sánchez Salvador (Figura 17), jefe del servicio de Urología del

Hospital de La Princesa, de Madrid, quien expone la resolución quirúrgica en todas las situaciones patológicas que lo afectan. La portuguesa, a cargo del profesor Armenio Pinto de Carvalho, trató de “Tumores del urotelio superior”. Se expusieron 50 comunicaciones libres.

Asamblea General de 9 de mayo de 1972 en Sevilla

Puigvert Gorro (Figura 18) informa del motivo de la creación de la medalla Francisco Díaz:

[...] el reconocimiento por la Urología anglófona del español Francisco Díaz como “Padre de la Urología Universal” le ha impulsado como español y urólogo a la donación de dicha medalla para perpetuar su memoria y premiar la labor de aquellos españoles y latinoamericanos que se hayan singularizado en la labor urológica. Esboza las particularidades de donación, y normas de los premios, significando que los distinguidos con la misma han de ser miembros de la Confederación Americana de Urología y de la Asociación Española de Urología, cuyas directivas designarán los candidatos.

Se procedió a elegir ciudad y tema para el congreso de 1974, la “Asociación Canaria de Urología” de Las Palmas (filial de la española) y los colegas tinerfeños dan su conformidad a la oferta de efectuarlo en las islas. Se ratifican los nombramientos de nuevos delegados de las regionales: 1.ª Castilla-La Mancha y Extremadura: Feliciano Román Ruiz, de Guadalajara; 2.ª Cataluña: Francisco Solé Balcells, de Barcelona; 3.ª Norte: José Ramón Zaldueño Villanueva, de Bilbao; 4.ª Galicia: Antonio Cimadevila Cove-



Figura 14. Mesa presidencial del IX Congreso Hispano-Portugués, Sevilla, mayo de 1972.



Figura 15. Luciano Azagra Cotado (1920-2007), jefe del servicio de Urología del Hospital Virgen del Rocío de Sevilla.



Figura 16. Discurso de Pérez Irezábal en el IX Congreso Hispano-Portugués, Sevilla, 1972.



Figura 17. Andrés Sánchez Salvador (1922-2008), jefe del servicio de Urología del Hospital de la Princesa de Madrid.



Figura 18. Antonio Puigvert Gorro (1905-1990), fundador del Instituto de Urología y de la Fundación que lleva su nombre, en Barcelona, creador de la medalla Francisco Díaz.



Figura 19. Sesión Científica trimestral de la AEU, octubre de 1972.

lo, de Santiago de Compostela; 5.^a Andalucía: José Macías Godoy, de Granada; 6.^a Levante: Daniel Gil Noverques, de Valencia; 7.^a Castilla-León: José Sanz Vinuesa, de Palencia; 8.^a Aragón y Navarra: Saturnino Mozota Sagardía, de Zaragoza, y la Subdelegación de Canarias queda vacante.

vocal de difusión de actividades y vocal 2.^o; al tercer año saldrán a elección el secretario general, vocal 3.^o y 4.^o, y al cuarto año el tesorero, vocal de actividades científicas y vocal 5.^o.

Reunión plenaria de la Junta Directiva de 1 de julio de 1972 en Madrid

Asamblea Extraordinaria de 10 de mayo de 1972 en Sevilla

Se aprueba la modificación en el reglamento de los artículos que afectan a la composición de la Junta Directiva, en la que se incrementan las vocalías a cinco y, además, se añade una de actividades científicas y otra de difusión. Los cargos tendrán una duración de cuatro años y la renovación se distribuye de la siguiente forma: "el de presidente, secretario de actas y vocal 1.^o saldrán a elección conjuntamente; al año inmediatamente siguiente serán designados el vicepresidente,

Se desarrolla en el domicilio del secretario general de la Asociación Española de Urología, quien notifica que la secretaria, D.^a Amor Escribano Lucía, se marcha después de nueve años de prestar su trabajo en la Asociación y que es sustituida por D.^a María Esperanza González Riesgo. Azagra Cotado entrega 500 000 pesetas sobrantes tras el cierre de ejercicio del anterior congreso de Sevilla; con el agradecimiento general se acuerda destinar dicha cantidad a la labor científica y, por último, se fijan las fechas y los ponentes para las sesiones del próximo curso.

Figura 20. XXXVIII Congreso Nacional y II Iberoamericano, San Sebastián, junio de 1973.




Figura 21. José María Recarte Mendiluce (1915-1993), presidente del XXXVIII Congreso Nacional y II Iberoamericano de San Sebastián de junio de 1973.



Figura 22. Presidencia del II Congreso Iberoamericano de San Sebastián, en 1973.

Reunión plenaria de la Junta Directiva de 1 de septiembre de 1972

Se propone que las comunicaciones libres sean cada dos congresos, alternando con comunicaciones a la ponencia y fórum, y se dan las normas de formato y extensión para su presentación y publicación.

Curso académico 1972-1973

De las Sesiones Científicas mantenidas, destacamos la inaugural de 18 de noviembre, celebrada en el anfiteatro de la antigua Facultad de Medicina de San Carlos, donde el profesor chileno Roberto Vargas Salazar (Figura 19) dio una conferencia sobre "Infección urinaria y cultivo de tejidos", cuyo coloquio moderó Cifuentes Delatte.

II Congreso Iberoamericano y XXXVIII Nacional de Urología, San Sebastián, 25 a 27 junio de 1973

Discurrió en el salón de actos del Excmo. Ayuntamiento de San Sebastián como sede, organizado por José María Recarte Mendiluce (Figuras 20 y 21); secretario, Juan José Esnal Carballo; representante de la CAU, Antonio Puigvert Gorro; y la direc-

tiva de la Asociación Española de Urología (Figura 22). En la ponencia oficial sobre "Infertilidad masculina", José María Pomerol Serra (Figura 23) puso al día los últimos avances en el estudio del varón con problemas para obtener descendencia. Hubo 13 aportaciones. El fórum sobre "Traumatismos vesicales y uretrales" fue dirigido por Luis del Portillo, de San Sebastián, y se proyectaron seis películas.

La asistencia fue abundante (Figura 24). El congreso reunió a urólogos de la mayoría de los países americanos que expusieron sus ponencias: por Méjico, Ignacio Purpón; por Brasil, Roberto Rocha Brito; por Argentina, Ricardo Ercole; por Chile, Roberto Vargas Salazar; por Paraguay, Alberto Miguel y Nelly Solalinde Montiel; por Perú, Julio Pow Sang; y por Uruguay, José Pantoja. Amplia fue también la de los compañeros portugueses, cuyo tema fue leído por Armenio Pinto de Carvalho.

Al brasileño Álvaro Cumplido de Sant'Anna le fue impuesta la primera medalla Francisco Díaz, de 1973, como reconocimiento por su trayectoria urológica durante sus 40 años al frente de la Confederación Americana de Urología (Figura 25).




Figura 23. José María Pomerol Serra (1920-2004), pionero de la Andrología en España y director del primer servicio creado en España en la Fundación Puigvert, de Barcelona.



Figura 24. Asistentes al II Congreso Iberoamericano de San Sebastián, en 1973.



Figura 25. Cumplido de Sant'Anna (1896-1980), pionero de la Urología brasileña, fundador y presidente de la CAU, a quien le fue impuesta la Medalla Francisco Díaz de 1973.

Asamblea General de 26 de junio de 1973 en San Sebastián

Se dispone que el Congreso de 1975 fuera en Portugal. Se aprobaron los cargos electos recién instaurados: el de quinto vocal recayó en José María Recarte Mendiluce, el de difusión en

Carlos del Río-Stolle y el de actividades científicas en Pedro Páramo González. Fue nombrado miembro de honor Roberto Vargas Salazar, catedrático de la Facultad de Medicina de Santiago de Chile y presidente de la Confederación Americana de Urología.

XVI Congreso de la Sociedad Internacional de Urología, Ámsterdam, 1 a 6 de julio de 1973

Presidido por el profesor Salvador Gil Vernet, quien dio una conferencia sobre "Origen y desarrollo del cáncer de la próstata", leyeron seis comunicaciones los urólogos españoles que acudieron. En el capítulo español de la SIU, reunido en Madrid el 9 de febrero de 1974,

el delegado, Pérez-Castro, hizo un llamamiento en defensa del mantenimiento del idioma español en la Sociedad Internacional, ya que, al cesar como presidente el Dr. Gil Vernet, existían maniobras para que dejase de ser oficial.

XXXIX Congreso Nacional de Urología, Las Palmas, junio de 1974

Fue inaugurado por el comité organizador (Figura 26), compuesto por el presidente de la Sociedad Canaria de Urología, Bernardino Valle Benítez, junto con el de la AEU, Julio Pérez Irezábal, los secretarios, de la primera, Federico León Espino, y de la Asociación, José Luis Insausti Cordón y autoridades locales. El número de congresistas inscritos alcanzó la cifra de 155, las comunicaciones libres fueron 61, de las que solamente se pudieron leer 36, y se exhibieron 18 películas. La medalla Francisco Díaz de 1973 recayó en la gran personalidad urológica española de Jacinto Navas González (Figura 27).

La ponencia oficial, distribuida en tres partes, fue desarrollada por sus autores, Luciano Azagra Cotado, "Urodinámica

Metodología General", Luis Resel Estévez, "Urodinámica piélica y ureteral", y Francisco Solé Balcells, "Urodinámica del tracto urinario inferior". El fórum sobre la "Enseñanza de la Urología en España", de Carlos Alférez Villalobos, fue ampliamente discutido y se acordó remitir al Ministerio de Educación las conclusiones.

Asamblea General de 11 de junio de 1974 en Las Palmas de Gran Canaria

El secretario, Insausti Cordón, informa de que el equipo directivo mantuvo 14 reuniones y cuatro plenos, a los que fueron invitados los vocales de las Regionales para que tomaran parte activa en la marcha de la Asociación y a los que felicita por su buen hacer y el alto nivel de sus sesiones, "por lo que esta labor y trabajo representan en el orden científico de nuestra asociación".

Se renuevan los cargos, para los que son elegidos: presidente, Juan Montero Gómez; secretario de actas, Fernando Martín Laborda; y vocal, Juan Abaitúa Bilbao. También se nombran miembros de honor al canario José Ponce Arias (Figura 28) y al profesor belga Willy Gregoire.



Figura 26. XXXIX Congreso de la AEU, Las Palmas de Gran Canaria, junio de 1974.



Figura 27. Imposición de la medalla Francisco Díaz de 1974 a Jacinto Navas González.



Figura 28. José Ponce Arias (1893-1979), patriarca de la Urología canaria, nombrado miembro de honor de la AEU en 1964.

Presidencia de D. Juan Montero Gómez. XL a XLIII Congressos de la AEU

Fue el decimosegundo presidente de la Asociación Española de Urología, elegido el 11 de junio de 1974, en Las Palmas de Gran Canaria (Figura 1). Perteneció a la Junta Directiva desde 1964 como delegado de la Regional de Castilla y León y prosiguió como vocal entre 1966 y 1969. Durante su mandato consiguió hacer realidad la tan ansiada publicación propia, órgano de difusión de la Asociación, con la edición de *Actas Urológicas Españolas* (Figura 2), que distribuyó de forma gratuita entre todos sus miembros, cuyo número iba aumentando paulatinamente, razón por la que se incrementó la cantidad de trabajos pre-




Figura 2. Primer número de *Actas Urológicas Españolas*, enero-febrero de 1977.

sentados a sus eventos y fue preciso supervisar la calidad a través de una vocalía. Ade-

más, estableció premios a los mejores, contribuyó con su respaldo la fundación de los Grupos de Trabajo y mantuvo las Reuniones Científicas en Madrid, que redujo a trimestrales y en las que incluyó una mesa redonda, por lo general, sobre el tema de la conferencia. Preocupado también por la información y por la claridad de los actos promovidos por la Directiva, remitió una "Circular informativa" a los asociados sobre las actividades proyectadas cada año, así como para notificar las decisiones de interés tomadas, medio que se mantuvo hasta finales de los ochenta. Apoyó las Reuniones de las Secciones Regionales "como primer eslabón de la creciente actividad científica de nuestra asociación" (Figura 3) y también la divulgación del contenido de los asuntos expuestos en sus foros. Contrató de secretaria de la dirección a D.^a María Dolores Sánchez Jódar, que actualmente permanece en su puesto como secretaria ejecutiva.

Presidió el comité organizador de los Congressos Nacionales de Urología, celebrados en Salamanca, en 1963 y en 1984, y los tres efectuados durante su gestión al frente de la Asociación, de la que fue nombrado Presidente de Honor en 1978 y de la que recibió, en 1984, su máxima distinción: la medalla Francisco Díaz como reconocimiento a su quehacer y dedicación urológicos.

Nacido en Salamanca el 22 de mayo de 1923, hijo de Juan Montero García, pionero de la Urología salmantina, en su Universidad inició los estudios de Medicina en 1940 y fue alumno interno numerario en la cátedra de Anatomía y en la de Patología Quirúrgica; licenciado en 1947 con premio extraordinario, acude a Madrid, al servicio de Urología del Hospital Clínico, con Alfonso de la Peña para formarse; gana por oposición la plaza de médico interno y realiza su tesis doctoral sobre "Tumores epiteliales malignos de vejiga", leída en 1951; des-



Figura 1. Juan Montero Gómez (1923-2008), duodécimo presidente de la AEU.

Figura 3. Carta de apoyo a las Reuniones Regionales y a la publicación del contenido de sus reuniones. *Reuniones Regionales*, Madrid: Reycoya, 1977; I (1): 5.



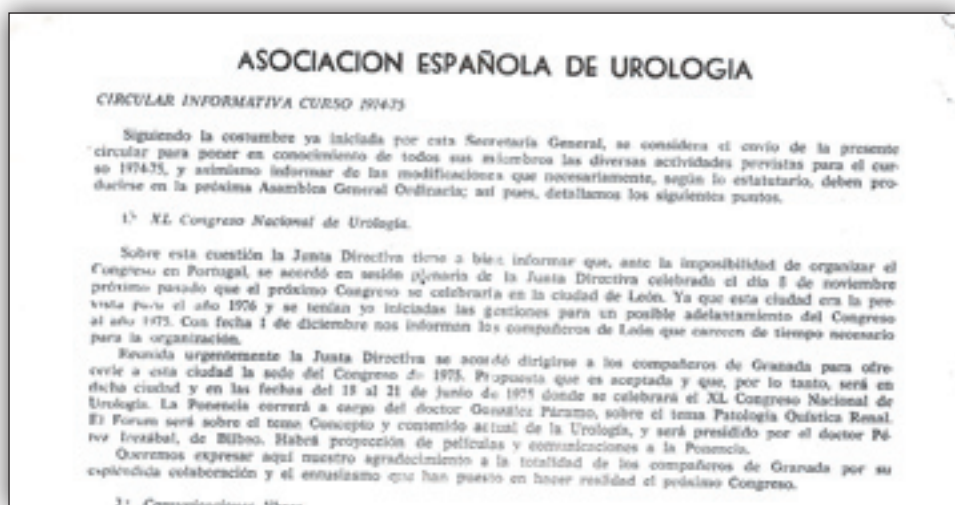


Figura 4. "Circular informativa" distribuida por la Directiva de la AEU a todos los socios, en el curso 1974-1975.



Figura 5. Sesión trimestral de la AEU, asistentes en el Anfiteatro de San Carlos en Madrid.



Figura 6. XL Congreso Nacional de Urología, Granada, 11 a 14 de junio de 1975.



Figura 7. José Macías Godoy (1920-1991), jefe del servicio de Urología del Hospital Clínico Santa Cecilia, de Granada, y profesor adjunto de Patología Quirúrgica.

pués marcha por un año a la clínica universitaria de Bonn para completar su adiestramiento urológico.

En su ciudad natal ejerce toda su ocupación profesional desde 1953. Estuvo encargado de la sección de Urología del Hospital Provincial y Clínico, en el que fue ayudante de clases prácticas en 1954, adjunto interino de Urología en 1967 y, tras concurso, obtuvo la plaza de titular de Patología Quirúrgica en 1969 y la de profesor agregado de Urología en 1975. Dirigió en 1970 la Escuela Profesional de la especialidad, en la que, con una gran preparación, espíritu emprendedor y continuo afán de superación, desempeñó una importante labor docente que prosiguió con los médicos en formación, MIR, cualidades que dejaron huella en sus numerosos discípulos.

Fue elegido jefe del departamento de Urología del Hospital Clínico Universitario de la Facultad de Medicina, donde montó un servicio en el que introdujo un moderno equipamiento y que, con un plantel de jóvenes urólogos, logró situarlo al nivel de los mejores del país. En 1978 el claustro de la Universidad de Salamanca acuerda crear la cátedra de Urología en la licenciatura que, tras el preceptivo examen, le fue adjudicada. Fue vicedecano de la Facultad en 1979 y decano de 1982 a 1984. Académico numerario de la Real Academia de Medicina de Salamanca y correspondiente de la Nacional de Medicina, miembro de la Sociedad Internacional, de la Europea y de la Confederación Americana de Urología, además

de la Española de Cirugía, perteneció al comité asesor de varias revistas urológicas, nacionales e internacionales; con más de un centenar de publicaciones, fue conferenciante invitado en multitud de foros. Falleció en Salamanca, el 27 de febrero de 2008.

Curso académico 1974-1975

Uno de sus primeros pasos como presidente fue establecer la norma de mantener, con los componentes de la Junta Directiva, una reunión el día previo a la Científica de cada trimestre, con el propósito de facilitar que los miembros de provincias pudieran aprovechar el viaje para estar presentes en ambas, en la que se abordaban las cuestiones planteadas en la marcha de la Asociación Española de Urología.

En la plenaria de 8 de noviembre de 1974 se explica la situación socio-política portuguesa, revolución del 25 de abril (periodo que hizo que, durante cinco años, la APU quedase inactiva), que hace imposible, como estaba programado, celebrar el XL Congreso de 1975 en la ciudad de Oporto, por lo que se intenta adelantarlo a la población prevista para el siguiente año, León, pero, dada la premura de tiempo, sus responsables no lo consideran viable y se opta por ofrecerlo a los compañeros de Granada, invitación que fue aceptada por Macías Godoy. Se remite a los asociados una "Circular informativa" (Figura 4) sobre estos cambios y se enuncia la programación prevista para el curso 1974-1975; también se recuerdan las normas que rigen en

los congresos para una mejor organización en relación con los trabajos, modo de prepararlos, extensión del escrito, fechas, etc., además de indicar las renovaciones y los puestos vacantes existentes en la Junta Directiva de la Asociación Española de Urología para la presentación de candidaturas.

La siguiente acción fue convocar las Reuniones Científicas (Figura 5), En la de 11 de abril de 1975, en el anfiteatro del Colegio de Médicos de Madrid, Pérez-Castro habló del "Diagnóstico actual de los procesos expansivos renales", seguido de una mesa redonda sobre el mismo tema moderada por Solé Balcells.

XL Congreso Nacional de Urología, Granada, 11 a 14 de junio de 1975

Fue presidido por José Macías Godoy (Figuras 6 y 7), jefe del servicio de Urología del Hospital Clínico Santa Cecilia, de Granada, y por Montero Gómez (Figura 8), quienes efectuaron la preceptiva salutación de bienvenida. La ponencia oficial fue realizada por Pedro González Páramo (Figura 9), "Patologíaquistica renal", con una amplia descripción pormenorizada de su nomenclatura y de todas las clases, tipos y formas de quistosis, con su diagnóstico diferencial e indicaciones quirúrgicas. Contribuyeron con sus comunicaciones a la ponencia 36 grupos de urólogos. El fórum, dirigido por Pérez Irezábal, "Concepto y contenido actual de la Urología" (Figura 10), fue discutido por una docena de compañeros.

Alberto E. García (Figura 11), de la República Argentina, recibió la medalla Francisco Díaz de 1975, en donde fue nombrado "Maestro urólogo" como distinción por sus relevantes méritos como profesor universitario en Buenos Aires.



Figura 8. Discurso inaugural de Montero Gómez en el XL Congreso Nacional de Urología en Granada en 1975.



Figura 9. Pedro González Páramo (1929-1999), jefe de sección del Hospital Clínico de Madrid y profesor de Urología de la Universidad Complutense, ponente del XL Congreso de Urología en Granada en 1975.

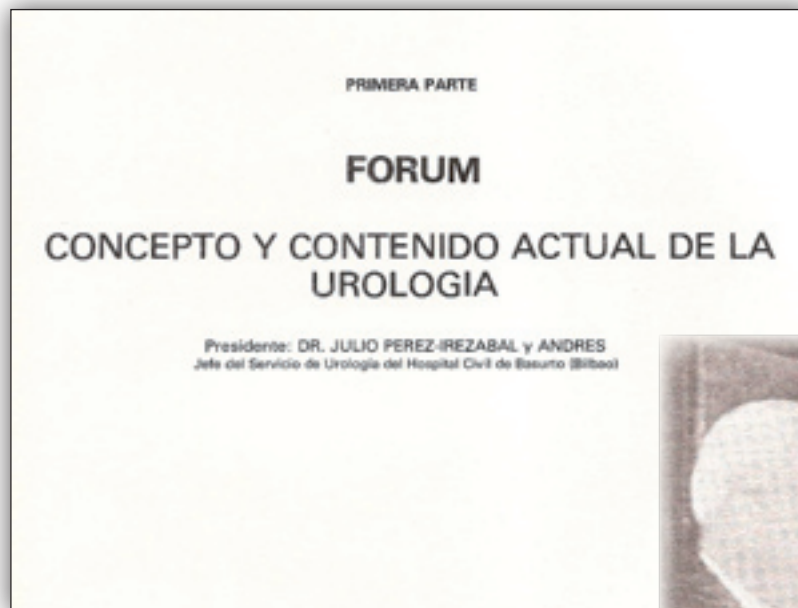


Figura 10. "Concepto y contenido actual de la Urología", fórum desarrollado por Pérez Irezábal.



Figura 11. Entrega de la medalla Francisco Díaz de 1975 al profesor argentino Alberto E. García por el Dr. Ramón Valdés.

PREMIOS 1975 y 1976

A)

La Asociación Española de Urología convoca Concurso, para premiar una Tesis Doctoral, sobre temas urológicos (y que haya sido, leída y aprobada en los años 1975 ó 1976). Con una dotación económica de 75.000 pts.

B)

Asimismo la A.E.U. convoca Concurso, para premiar un trabajo científico de investigación básica o clínica sobre temas urológicos. Con una dotación de 75.000 pts.

C)

La A.E.U. convoca Concurso, para dos premios sobre temas urológicos y que se hayan presentado como trabajos de ingreso (para miembros numerarios) en la Asociación Española de Urología.



Figuras de arriba a abajo:

Figura 12. Convocatoria de los primeros premios de la AEU.

Figura 13. XLI Congreso Nacional de Urología, León, 4 a 7 de julio de 1976.

Figura 14. Cándido González del Valle (n. 1920), urólogo de León, vocal regional por Castilla y León entre 1974 y 1983 y presidente del XXXXI Congreso.

Asamblea General de 13 de junio de 1975 en Granada

Se aprueba el proyecto para disponer de un órgano de representación de la Asociación, según el artículo segundo de los estatutos, y la directiva hará las gestiones necesarias para lograrlo. Tras la votación correspondiente, se elige vicepresidente a Solé Balcells y vocal a Macías Godoy.

Curso académico 1975-1976

En la jornada anterior a la inaugural del curso, el 20 de noviembre de 1975, la Junta planifica los estatutos por los que se regirá la esperada "Revista de Urología" y designa a los componentes de los comités asesores y de redacción, así como la composición del tribunal para la concesión de los premios recién instaurados y de las normas que los rigen (Figura 12).

El año 1976 comienza con la Reunión Científica del 7 de febrero, en el anfiteatro pequeño del Colegio de Médicos de Madrid, en la que Martínez-Piñero analiza las "Derivaciones de orina en los tumores de vejiga", cuestión sobre la que continúa una mesa moderada por Solé Balcells, y termina con la del 8 de mayo, en la que tomó parte como conferenciante Ignacio Ponce de León Castell.

XLI Congreso Nacional de Urología, León, 4 a 7 de julio de 1976

La recepción oficial se desarrolló en el marco incomparable del Hospital San Marcos (Figuras 13 y 14), presidida por

las autoridades y el comité local, encabezado por Carlos Díez González y Cándido González del Valle, que mostraron su satisfacción por la tarea llevada a cabo. Montero Gómez impuso la medalla Francisco Díaz de 1976, por su gran dedicación y entrega a la Urología, a Luis Cifuentes Delatte (Figura 15), quien respondió con un emotivo discurso.

La ponencia oficial, de Carlos Alférez Villalobos (Figura 16), "Trasplantes de riñón", fue una excelente puesta al día, bien documentada, con profusión de detalles técnicos y actualización del número de implantes efectuado en los centros españoles trasplantadores. Fue felicitado por su trabajo, que había suscitado un amplio debate. Las comunicaciones libres se acercaron al centenar.

En el fórum sobre "Los ultrasonidos en Urología" de Antonio Cima-devila Covelo, éste, con su gran experiencia, profundizó en el valor que tiene la ecografía en Urología; fue seguido de una docena de contribuciones y de la proyección de películas científicas (Figura 17).

Asamblea General de 6 de julio de 1976 en León

Se reeligió al secretario general, Insausti Cordón, quien, durante su gestión, había demostrado una abnegación encomiable por el ingente esfuerzo que supone llevar personalmente la secretaría de la Asociación Española de Urología, además de ofrecer de forma desinteresada su domicilio particular para mantener las reuniones de la

Junta Directiva. Se da cuenta de la marcha del proyecto de la edición de la "Revista de la Asociación", para la que se adopta el título de *Actas Urológicas Españolas* y se propone a Alférez Villalobos como director. Se espera que pueda aparecer en enero de 1977, ya que se dispone de material suficiente para varias de sus secciones. Fueron elegidos Serrallach Milá y Pascual del Pobil nuevos vocales.

Curso académico 1976-1977

En la sesión de apertura, el 12 de noviembre, en el Colegio de Médicos de Madrid, se estudió el "Tratamiento de los tumores de la vía excretora alta". En la reunión de la Directiva, la tarde anterior, se trataron cuestiones

como el nombramiento de miembro de honor al profesor Cukier y el establecimiento del calendario del próximo año.

La primera Reunión Científica del año 1977, el 26 de febrero, correspondió a una mesa redonda sobre "Tumores de testículo", dirigida por Benlloch Navarro. La segunda se tuvo el 7 de mayo, sobre "Criptorquidia", moderada por González Páramo. En la reunión de la Directiva se aceptó la cesión a la AEU, por el Colegio de Médicos de Madrid, de unos locales con la posibilidad de crear una biblioteca y una filmoteca. Acuerdan que acudan al Congreso de la CAU, en el mes de septiembre en Buenos Aires, en representación de la Asociación Española de Urología, Alférez Villalobos y Del Río Rey-Stolle.



Figura 15. Luis Cifuentes Delatte (1907-2005), medalla Francisco Díaz 1976. Jefe del servicio de Urología de la Clínica de la Concepción, Fundación Jiménez Díaz, de Madrid.



Figura 16. Carlos Alférez Villalobos (1926-2007), primer director de *Actas Urológicas Españolas*, sucesor de Cifuentes Delatte en la jefatura del servicio de Urología de la Clínica de la Concepción, Fundación Jiménez Díaz, de Madrid.



Figura 17. Mesa presidencial del XLI Congreso durante la lectura del fórum por el Dr. Cimadevila.



Figura 18. XLII Congreso Nacional de Urología, Santander, 30 de junio a 2 de julio de 1977.



Figura 19. Julio Picatoste Patiño, presidente del XLII Congreso de Santander, de julio de 1977, jefe del servicio de Urología del Hospital de Valdecilla, de Santander.

XLII Congreso Nacional de Urología, Santander, 30 de junio a 2 de julio de 1977

Julio Picatoste y Patiño (Figuras 18 y 19) presidió el Congreso. Por vez primera la AEU entregó sus premios: a la mejor tesis doctoral leída y aprobada en el curso académico, a los mejores artículos de investigación clínica o básica y al de ingreso para ser numerario de la Asociación. La medalla Francisco Díaz fue impuesta al brasileño Roberto Rocha Brito (Figura 20), gran personalidad de la Urología, extraordinario y hábil maestro de la resección transuretral.

La ponencia sobre "Litiasis renal", de Enrique

Somacarrera Núñez, se centró en la génesis y el mecanismo de formación de los diferentes tipos de cálculos, seguido de su estudio clínico y de las opciones terapéuticas. Fue acompañada de 35 aportaciones sobre los distintos aspectos de la litiasis urinaria. En el fórum sobre la "Yatrogenia en Urología", Juan María Abaitúa Bilbao (Figura 21) la define como "la actuación médica como origen de la enfermedad".

Asamblea General de 1 de julio de 1977 en Santillana del Mar (Santander)

La revista *Actas Urológicas Españolas*, cuyo primer número fue el de enero-febrero de 1977, es aceptada, desde esta



Figura 20. Entrega de la medalla Francisco Díaz de 1977 al brasileño Dr. Rocha Brito por el Dr. Montero.

fecha, por el organismo encargado de editar el Index Medicus. Fueron elegidos vocales, de actividades científicas, Resél Estévez, y quinto, González del Valle.

Curso académico 1977-1978

Comenzó con la Reunión de 12 de noviembre, con una mesa redonda sobre "Tumores primitivos del parénquima renal en el adulto", moderada por Usón Calvo. Hubo una sesión extraordinaria, el 21 de enero de 1978, a la que fueron invitados Bertil Hoegberg y Lenard Anderson, ambos del Instituto Carolinska, de Estocolmo, sobre "Actualización del tratamiento hormonal del carcinoma prostático" (Figura 22). La tercera Científica, el 11 de marzo, dirigida por Solé Balcells, trató sobre "Codificación de los tumores del aparato urinario», con la actualización del sistema TNM, que dio

lugar a la edición de un fascículo y a su reparto a todos los urólogos afiliados a la Asociación Española de Urología (Figura 23).

El 3 de abril de 1978 se constituyó oficialmente la Comisión Nacional de Especialidades Médicas, dependiente de los Ministerios de Sanidad y Seguridad Social y de Educación y Ciencia, que tiene como objetivo regular las directrices para la formación de especialistas y los requisitos que será necesario acreditar para obtener el título, además de evaluar los centros y los programas de posgrado, sobre los que señalará los mínimos para ser autorizados. La Asociación Española de Urología designó representantes de Urología a Allona Moncada, Borobia López, Gil-Vernet Vila, Martínez-Piñero, Romero Aguirre (Casimiro), Usón Calvo y Resel Estévez, como vocal de actividades científicas.




Figura 21. Juan María Abaitúa Bilbao, de Santander, vocal de la Junta Directiva de la AEU 1974-1976.

Figura 22. Sesión Científica extraordinaria de la AEU de enero de 1978.


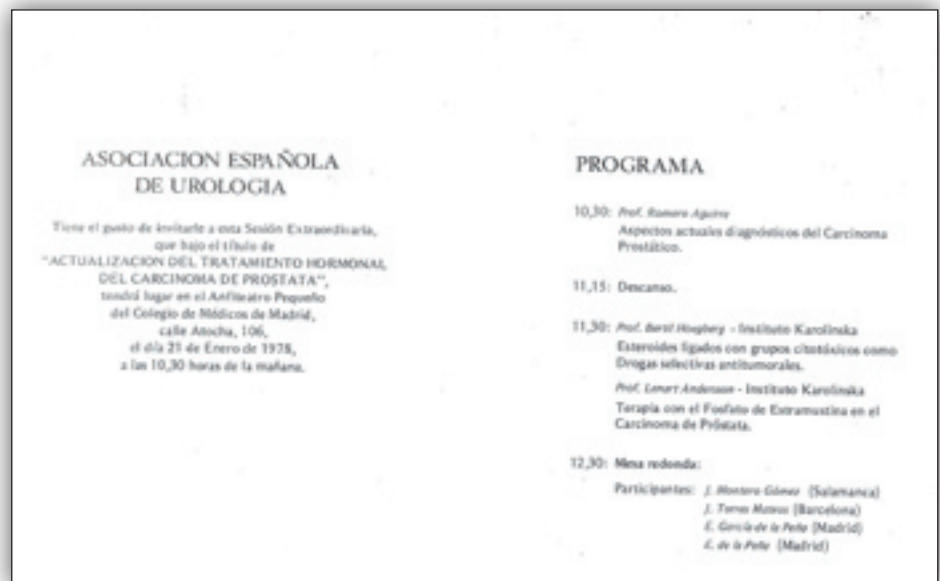


Figura 23. "Codificación TNM de los tumores genitales", fascículo editado por la AEU en 1978.



Figura 24. XLIII Congreso Nacional y III Iberoamericano de Urología, Alicante, mayo de 1978.



Figura 25. Francisco Bellvert Doménech (1889-1992), presidente del XLIII Congreso Nacional y III Iberoamericano de Urología, Alicante, junto con el secretario general de la AEU Insausti Córdón.

XLIII Congreso Nacional y III Iberoamericano de Urología, Alicante, 21 a 25 mayo de 1978

Estuvo presidido por Francisco Bellvert Doménech (Figuras 24 y 25), junto con Mira Llinares y Bellvert Ortiz (Figura 26), vicepresidente y secretario del comité organizador, respectivamente. La ponencia "Tumores de riñón", realizada por los urólogos de la regional de Levante, Valencia, Alicante y Murcia, reunió un completo y amplio análisis de todos los tipos de tumores del parénquima renal. Tuvo 45 aportaciones que ampliaron el panorama de esta patología. El fórum sobre "Inmunología en las neoplasias urológicas", de Resél Estévez, fue un complemento al tema expuesto.

Le fue concedida a Francisco Romero Aguirre la medalla Francisco Díaz de 1978 por su extraordinaria contribución a

la Urología y le fue impuesta por su creador, Antonio Puigvert Gorro.

Asamblea General de 23 de mayo de 1978 en Benidorm (Alicante)

El secretario general, Insausti Córdón, informa de la reforma en la distribución de las "Secciones Regionales" y se felicita por editar y repartir, por primera vez, un opúsculo con los resúmenes de todas las comunicaciones presentadas al congreso y, dada la buena acogida que ha tenido, se propone que se continúe en lo sucesivo. Se eleva a 3000 pesetas la cuota anual. Se celebró una reunión para constituir el primer Grupo de Trabajo, el Uro-Oncológico, y se establecieron las normas que regulaban su función, que fueron aprobadas por unanimidad. Se procede a la elección del nuevo presidente y queda elegido José Antonio Martínez-Piñero Caramés.

Figura 26. Francisco Bellvert Ortiz (n. 1934), urólogo del Hospital de la Cruz Roja de Alicante, secretario del XLIII Congreso y III Iberoamericano de Urología de 1978 y vocal regional de la AEU 1974-1979.



Presidencia de D. José Antonio Martínez-Piñero Caramés. XLIV a XLVII Congresos de la AEU

Fue vicepresidente de la AEU de 1968 a 1972 y elegido decimotercer presidente el 23 de mayo de 1978 en el transcurso del XLIII Congreso, en Benidorm (Figura 1). Durante su gestión comenzaron a funcionar los Grupos de Trabajo, mantuvo el mismo ritmo de actividad en los Congresos y en las Reuniones Científicas de Madrid y modificó los estatutos para incluir las vocalías anteriormente creadas. En 1987 le fue impuesta la medalla Francisco Díaz por su labor y entrega a la Urología.

Persona infatigable en su quehacer, tenaz y constante en sus propósitos, de preclara inteligencia, con gran sentido de la responsabilidad, exigente consigo mismo y con sus colaboradores, de gesto adusto y difícil trato y a quien su gran amigo, Solé Balcells, define como "sensato y honesto", como cualidades que marcan su personalidad. En la resolución de la estenosis uretral y en la patología oncológica fue en lo que más ha destacado.

Nacido en La Coruña en 1927, estudió Medicina en la Universidad de Madrid, donde se licenció en 1950 con premio extraordinario y alcanzó el grado de doctor cum laude en 1963 con su memoria "Sistemas funcionales músculo-elásticos de la próstata". Inició su formación quirúrgica al lado de su padre, cirujano, quien le transmitió todo su

saber y su amor por la cirugía general. En el Hospital Provincial de Madrid obtuvo, por oposición, una plaza de médico interno en 1951. Allí se especializó en Urología con Pérez-Castro y permaneció como ayudante hasta ascender al puesto de jefe clínico también por oposición. En 1967 fue nombrado jefe del servicio de Urología del recién inaugurado Hospital de La Paz, en Madrid, donde prosiguió su trayectoria hasta su retiro en 1993.

Fue profesor titular de Urología de la Facultad de Medicina en la Universidad Autónoma madrileña en 1972 y profesor emérito desde 1994. Miembro fundador de la Asociación Europea de Urología, a cuya Junta Directiva perteneció entre 1976 y 1980 y de la que recibió, en 1992, su máxima distinción, la medalla Willy Gregoire (Figura 2) en reconocimiento a los servicios prestados. Fue miembro de la Sociedad Internacional de Urología (SIU), de la Confederación Americana (CAU), corresponsal de la Asociación Americana (AUA) y honorario de las Sociedades Urológicas Argentina, Chilena y Belga, así como académico de la Real Academia de Medicina de Granada en 1997. Colaboró en proyectos europeos de investigación, fue director de cursos de posgrado, tiene publicados innumerables trabajos científicos, es coautor de multitud de capítulos en libros de Urología y ha presen-

tado un millar de comunicaciones a congresos, reuniones y cursos urológicos y filmado 75 películas docentes, de las que seis han sido galardonadas con el primer premio en congresos internacionales.

Plenaria de la Junta Directiva de 23 de junio de 1978

Fue la reunión con la que inició su periodo presidencial, en la que se trató de la programación científica del curso y de la puesta en marcha de los Grupos de Trabajo. Gil-Vernet Vila, delegado de nuestro país en la AUA, informa de la resolución de que el idioma español sea oficial en una sección de sus congresos y la Fundación Puigvert llega al acuerdo de ampliar la concesión de la medalla Francisco Díaz a los urólogos europeos y norteamericanos, convenio que fue registrado ante notario en Madrid en enero de 1979.




Figura 1. José Antonio Martínez-Piñero Caramés, décimo tercer presidente de la AEU.



Figura 2. Medalla Willy Gregoire concedida a Martínez-Piñero en junio de 1972.



Figura 3. Antonio Puigvert Gorro (1905-1990), creador de la Fundación que lleva su nombre en Barcelona.



Figura 4. XLIV Congreso Nacional de Urología con participación portuguesa, Huelva, mayo de 1979.



Figura 5. Vicente Cortés Pérez (1915-1990), presidente del XLIV Congreso, jefe del servicio de Urología de la Residencia Sanitaria de la Seguridad Social de Huelva.

Curso académico 1978-1979

La sesión inaugural fue el 11 de noviembre, en la que disertó el norteamericano profesor Guittes sobre "Aspectos experimentales de la hipertrofia renal compensadora"; tras ella hubo una mesa redonda sobre "La cirugía en el monorroño", moderada por Montero Gómez. En la primera del año, el 20 de enero, con motivo de cumplirse las bodas de oro como miembro de la Asociación de Antonio Puigvert Gorro (Figura 3), éste fue homenajeado y pronunció una conferencia magistral sobre "Tratamiento quirúrgico de la hidronefrosis, lo que no debe hacerse". Martínez-Piñero, como presidente, glosó su figura por sus 50 años de dedicación a la Urología y a la Asociación Española de Urología. En la tercera reunión, el 10 de marzo, se analizaron

los "Estados intersexuales", con la intervención de los Drs. Hinderer y Usón Calvo.

XLIV Congreso Nacional de Urología, con participación portuguesa, Huelva, 23 a 26 de mayo de 1979

El comité organizador, presidido por Vicente Cortés Pérez (Figuras 4 y 5) y el secretario general, Labrador Iglesia, invita a los urólogos portugueses en un intento de reanudar la cooperación Hispano-Lusa, a lo cual respondió un nutrido grupo que aportó sus comunicaciones. La ponencia oficial, "Antibióticos en Urología", elaborada por Fernando Jiménez Cruz (Figuras 6 y 7), constituyó una extraordinaria puesta al día de la terapéutica antimicrobiana en todos los procesos infecciosos del aparato urinario. El fórum "Riesgos sépticos




Figura 6. "Antibióticos en Urología", ponencia de Jiménez Cruz en el XLIV Congreso de Urología, 1979.

del enfermo urológico" (Figura 8), realizado por Remigio Vela Navarrete, fue un complemento del anterior.

Martínez-Piñero hizo entrega de la medalla Francisco Díaz de 1979 al profesor Roger Couvelaire (Figura 9), continuador de la escuela urológica del Hospital Necker de París, presidente de la Asociación Francesa de Urología y redactor jefe del *Journal d'Urologie*.

Asamblea General de 23 de mayo de 1979 en Huelva

Se discute la modificación de los congresos, se decide que tomen parte en ellos los Grupos de Trabajo, que se debe hacer una selección de las comunicaciones y evitar la dispersión reagrupándolas para exponerlas juntas en una misma sala, así como reducir el tiempo de lectura y de discusión de la ponencia, y que el premiado con la medalla Francisco Díaz impartiera una lección. En las elecciones para cubrir los puestos salien-

tes de la Junta Directiva salen elegidos: vicepresidente, Luciano Azagra Cotado, y vocales de difusión, Antonio Allona Moncada y, segundo, Vicente Cortés Pérez.

Curso académico 1979-1980

Comienza con la Sesión Científica de 10 de noviembre, en la que intervino Ponce de León, coordinador del Grupo de Urodinamia. En la primera del año, el 26 de enero, Cifuentes Delatte presenta "Problemas actuales de los tumores de vejiga. Revisión de estadísticas". En la tercera reunión trimestral, del 19 de abril, le corresponde participar al Grupo de Trasplante, dirigido por Alférez Villalobos.

Asamblea General Extraordinaria de 26 de enero de 1980 en Madrid

Tuvo por finalidad incluir en el reglamento los acuerdos aprobados desde la última revisión de 1972 (Figura 10).



Figura 7. Juan Fernando Jiménez Cruz, jefe del servicio de Urología del Hospital La Fe, de Valencia.

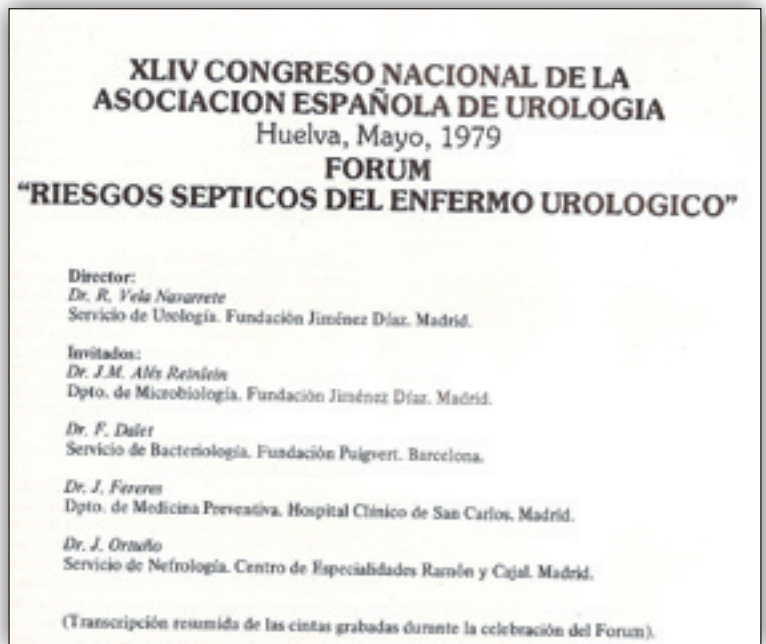


Figura 8. "Riesgos sépticos del enfermo urológico", fórum dirigido por Vela Navarrete.



Figura 9. Entrega de la medalla Francisco Díaz de 1979 a Roger Couvelaire.

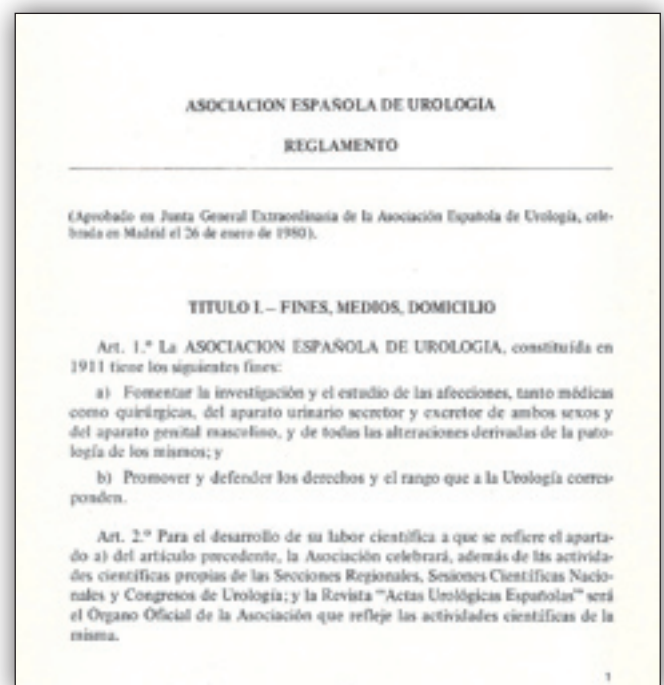



Figura 10. Reglamento aprobado el 26 de enero de 1980.



Figuras de arriba a abajo:

Figura 11. XLV Congreso Nacional de la AEU, Oviedo, junio de 1980.

Figura 12. Carlos del Río y Rey-Stolle (1909-1983), en su discurso como presidente del XLV Congreso Nacional de la AEU de 1980.

Figura 13. "Embolizaciones en Urología", ponencia de Alférez Villalobos y Resel Estévez, del XLV Congreso de Urología, 1980.

XLV Congreso Nacional de la AEU, Oviedo, 17 a 20 de junio de 1980

Fue presidido por Carlos del Río Rey-Stolle, quien se dedicó con entusiasmo a su preparación. Tras el acto inaugural (Figuras 11 y 12), la tensión acumulada por los problemas y dificultades pasados le provocó un cuadro grave de ictus que lo postró definitivamente y falleció seis meses más tarde.

La ponencia "Embolizaciones en Urología" (Figura 13), de Alférez Villalobos y Resel Estévez, recopila la experiencia en este campo de diversos centros nacionales con su casuística y resultados. El fórum sobre "Hemorragias en Urología" fue dirigido por García de la Peña.

Con un acto solemne y con la presencia de Puigvert Gorro, le fue impuesta, por Martínez-Piñero, la medalla Francisco Díaz de 1980 al eminente urólogo mejicano Raúl López Elgelking (Figuras 14 y 15), concedida por su valía y su destacada labor urológica y docente como profesor de la Clínica Urológica de la Universidad Nacional Estatal de la ciudad de Méjico, quien, en reconocimiento del honor que significa el galardón, pronunció unas palabras en las que expresó su opinión sobre "Hacia dónde vamos en la práctica de la Medicina".

Asamblea General de 19 de junio de 1980 en Gijón

Se despidió Insausti Cordón de su cargo de secretario general, después de desempeñarlo durante ocho años, y

hace un resumen de los actos mantenidos durante esta etapa, entre los que resalta la actualización del reglamento de la AEU y la creación y regulación de los diversos estamentos de la revista *Actas Urológicas Españolas*, que se encuentra en el cuarto año desde su aparición, la puesta en marcha y funcionamiento de los Grupos de Trabajo, la adjudicación de los premios de tesis doctorales, de memorias de investigación y de ingreso en la Asociación, así como la ampliación de la medalla Francisco Díaz a urólogos europeos y norteamericanos. Indica que se han celebrado 96 reuniones de las Regionales, 27 Sesiones Científicas nacionales, ocho Congresos, dos de ellos Iberoamericanos y otros dos con participación portuguesa, ocho simposios y nueve cursos patrocinados por la AEU, además de otro par de Educación Médica Continuada. La Junta Directiva ha mantenido 17 plenos, se han celebrado ocho Asambleas Generales ordinarias y una extraordinaria, se han publicado ocho ponencias, seis foros, ocho actas de los congresos nacionales y tres del libro de resúmenes de sus comunicaciones (Figura 16), además de editar una veintena de los trabajos de las Regionales (Figura 17). Se ha fundado el Círculo Socio-Cultural de la Asociación y se han establecido encuentros interhospitalarios en los centros sanitarios de Madrid con la finalidad de mejorar la formación de los médicos residentes de Urología, de los que se han tenido 18 (Figura 18). Por último, apunta que el número de socios asciende a 914.

Le correspondía la organización del Congreso

de 1982 a los urólogos portugueses, pero, dado que no respondieron a los requerimientos hechos, se entiende que desisten y, puesto que debía ser iberoamericano, se aprovecha la idea brindada por el presidente de la CAU, López Engelking, de llevarlo a cabo en Méjico. Se procedió a la votación de los cargos vacantes, y fueron elegidos: secretario general, Luis Resel Estévez, y vocales, José María Pomerol Serra y José María Nogueira March.

Curso académico 1980-1981

Comienza el 15 de noviembre. El Grupo de Oncología invita al profesor Gerald Murphy, quien expuso "Historia natural y estado actual del carcinoma de próstata". La segunda, el 31 de enero de 1981, recae en el Grupo de Uro-Pediatría, con la participación del profesor Monfort. La tercera trimestral, el 25 de abril, estuvo dedicada al Grupo de Uro-Andrología, coordinado por Pomerol Serra.

Asamblea General Extraordinaria de 31 de enero de 1981 en Madrid

Con un único punto en el orden del día, el de modificar del reglamento de la Asociación Española de Urología los artículos referentes al número y concesión de los premios y a la composición y a la renovación de los cargos de la Junta Directiva.



Figura 14. Acto académico de entrega de la medalla Francisco Díaz. De izquierda a derecha, Drs. López Engelking, Puigvert Gorro y Martínez-Piñero.



Figura 15. Profesor Raúl López Elgelking, medalla Francisco Díaz de 1980.




Figura 16. Libro de resúmenes de las comunicaciones presentadas en los Congresos Nacionales de Urología.



Figura 17. Libro con el texto de las comunicaciones presentadas en las Reuniones Regionales de la AEU.

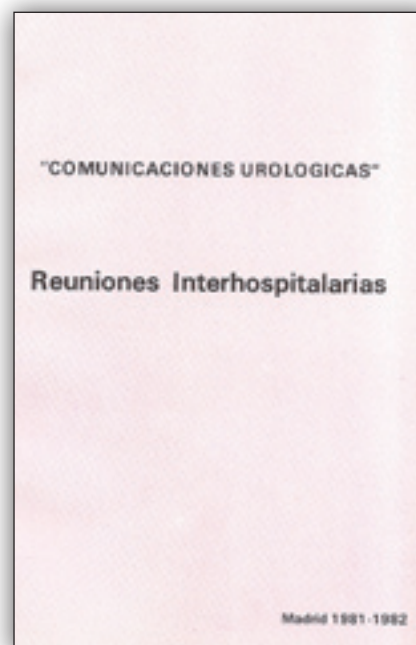


Figura 18. Reuniones interhospitalarias madrileñas.



Figura 20. Mesa presidencial del XLVI Congreso Nacional de la AEU en Jaca, junio de 1981.

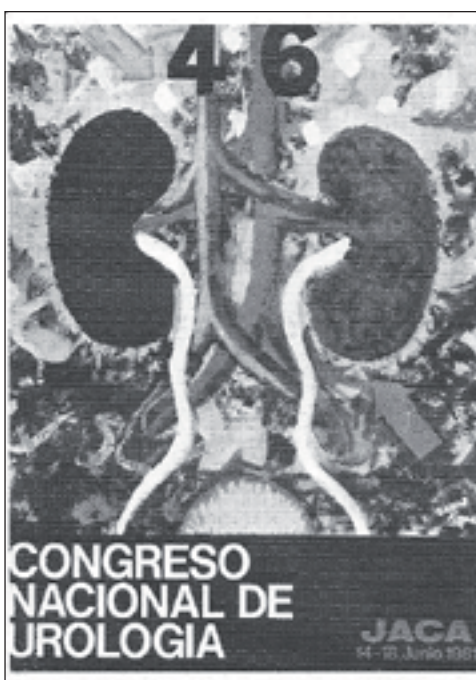


Figura 19. XLVI Congreso Nacional de la AEU, Jaca (Huesca), junio de 1981.

XLVI Congreso Nacional de la AEU, Jaca (Huesca), 14 a 18 de junio de 1981

Tuvo por sede el auditorio de la ciudad (Figuras 19 y 20). Fue presidente honorífico Francisco Romero Aguirre y del congreso Luis Ángel Rioja Sanz. La ponencia "Tratamiento actual del carcinoma de próstata. Receptores hormonales" (Figura 21) fue una puesta al día de uno de los temas más candentes de la Urología del momento, efectuada por miembros de los servicios de Urología del Hospital del Valle de Hebrón, de Barcelona, y de la Residencia Juan XXIII, de Tarragona. El fórum sobre "Riñón mudo" fue desarrollado por Allona Almagro. Hubo 74 comunicaciones libres y se proyectaron 16 películas.

Le fue impuesta la medalla Francisco Díaz de 1981, por sus relevantes méritos, a Francisco Serrallach Juliá (Figura

22), quien respondió al honor que se le tributaba con un interesante discurso sobre "La evolución de la Urología vivida durante cincuenta años, reflejada en el tratamiento operativo del adenoma de próstata". Se celebró también un acto académico conmemorativo del cincuentenario de la introducción en España, por el profesor Alfonso de la Peña Pineda (Figura 23), catedrático de Urología de la Universidad Complutense, de la Resección Transuretral, lo que constituyó un homenaje de la Asociación Española de Urología a esta figura señera de la Urología española.

Asamblea General de 16 de junio de 1981 en Jaca (Huesca)

Se acepta la creación de un nuevo Grupo de Trabajo, el de Trasplante, y se nombra coordinador al proponente, Alférez Villalobos. En la renovación de cargos salieron elegidos: vicepresidente, José Luis Insausti

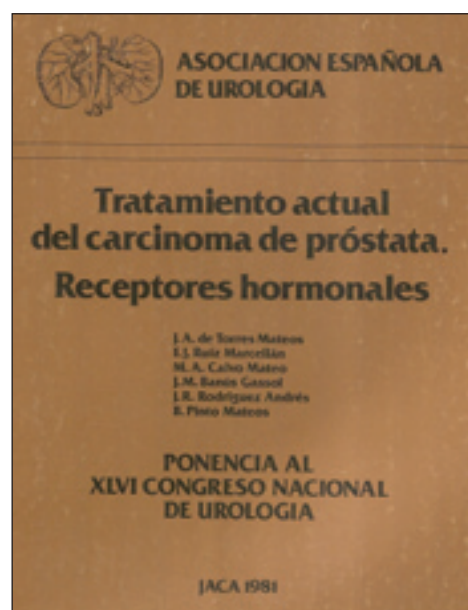


Figura 21. "Tratamiento actual del carcinoma de próstata. Receptores hormonales", ponencia del XLVI Congreso Nacional de 1981.

Cordón; tesorero, Antonio Berenguer Sánchez; y vocales, de actividades científicas, Óscar Leiva Galvis, y quinto, Luis Ángel Rioja Sanz.

Curso académico 1981-1982

La sesión de apertura fue el 31 de octubre. En ella se explicó el "Estado actual sobre el diagnóstico y tratamiento de las infecciones urinarias". En la primera Científica del año, el 30 de enero de 1982, Serrallach Milá moderó el tema "Actualidades diagnósticas y terapéuticas de la hipertensión vasculo-renal".

Asamblea General Extraordinaria de 30 de enero de 1982 en Madrid

Con la finalidad de actualizar el artículo 39 del reglamento, "cuando el Congreso Nacional se celebre fuera de España, la Junta General Ordinaria preceptiva se tendrá en nuestro país y se convocará en fecha de la sesión científica previa", además de otros varios en rela-

ción con las funciones y convocatorias de la Junta Directiva.

Asamblea General de 24 de abril de 1982

Se atiende la modificación aprobada. En la segunda sesión trimestral, se procedió a votar los puestos vacantes de la Directiva, con carácter provisional y efectivo tras la finalización del XLVII Congreso Nacional, en Méjico. Como presidente electo salió elegido Francisco Javier Solé Balcells, secretario de actas, Cándido González del Valle y vocal, Baltasar Llopis Mínguez.

En un acto académico solemne, Martínez-Piñero procedió a imponer la medalla Francisco Díaz de 1982 a Willy Gregoir (Figura 24), profesor de Urología de la Universidad libre de Bruselas y fundador de la Asociación Europea de Urología, en reconocimiento de su gran labor científica, quien, en agradecimiento, dio una lección sobre la "Fisiopatología de la erección".



Figura 22. Narciso Serrallach Juliá, medalla Francisco Díaz 1981.




Figura 23. Alfonso de la Peña Pineda (1904-1971), catedrático de Urología de la Facultad de Medicina de la Universidad Complutense.




Figura 24. Profesor Willy Gregoir, catedrático de Urología de la Universidad de Bruselas, medalla Francisco Díaz 1982.




Figura 25. IV Congreso Iberoamericano y XLVII Nacional de Urología, Acapulco (Méjico), agosto-septiembre de 1982.

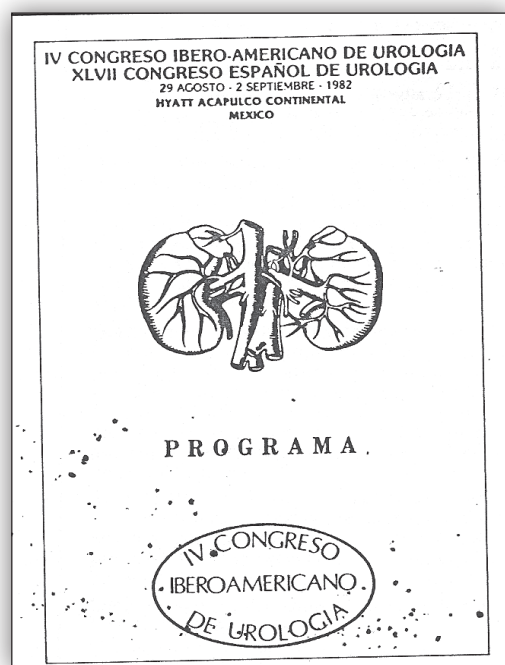


Figura 26. "Compendio histórico de la Urología Española y de su Asociación", ponencia del IV Congreso Iberoamericano de Urología, Méjico, 1982.

IV Congreso Iberoamericano y XLVII Nacional de Urología, Acapulco (Méjico), 29 de agosto a 2 de septiembre de 1982

Fue inaugurado por el presidente de la Sociedad Mexicana de Urología, Zonana Farca, el de la española, Martínez-Piñero, y el del comité organizador, López Helgelking, con la presencia de urólogos de casi todos los países centro y suramericanos y una cincuentena de españoles (Figura 25).

La contribución portuguesa corrió a cargo, como invitado especial, de Pinto de Carvahlo, que expuso "Epidemiología del cáncer de la vejiga en Portugal". La ponencia oficial propuesta por Méjico fue la "Historia de la Urología Hispanoamericana", realizada por Valdés la Vallina, quien narró los hechos más sobresalientes de la Urología

iberoamericana, y por Insausti Cordón, con un extraordinario "Compendio histórico de la Urología Española y de su Asociación" (Figura 26), obra en la que repasa toda la historia de la Urología española.

En la ponencia sobre "Incontinencia urinaria" (Figura 27), Tallada Buñuel, Romero Maroto y Perales Cabanas, de la Unidad de Urodinamia del Hospital Ramón y Cajal, resaltan el estudio urodinámico como fundamental para su diagnóstico. Hubo ponencias de los relatores del continente americano, que fueron: de Argentina, J. M. Guzmán y S. Ribaudi; de Colombia, Rueda; de Méjico, López Hegelking, Ibarra y Loyo Arnaud; de Panamá, Delgado; de Perú, Pow Sang; y de Puerto Rico, Fortuño, Dreppa y Rius. El fórum "Secuelas tardías de los traumatismos renales" fue llevado por Conejero Sugrañes, Bayona Areñas, Rius Chornet, Idoipe Tomás y Llamazares Cachá.




Figura 27. "Incontinencia urinaria", ponencia del IV Congreso Iberoamericano de Urología, Méjico, 1982.

Presidencia de D. Francisco Javier Solé Balcells. XLVIII a LI Congresos de la AEU

Tomó posesión como decimocuarto presidente de la Asociación Española de Urología al finalizar el XLVII Congreso Nacional de Méjico, el 2 de septiembre de 1982, tras ser elegido en Madrid en la Asamblea del 24 de abril (Figura 1). Perteneció a la AEU desde 1952 y a su Junta Directiva, en 1972, como vocal por Cataluña. En 1975 fue vicepresidente y prosiguió en la Directiva entre 1986 y 1993, años en los que fue coordinador de la Oficina de Informática. Correspondió su periodo de mandato a una época de

así como que todas las comunicaciones fuesen libres, con la opción de pasarlas a presentación oral o a póster. En 1990 vio recompensadas su dedicación y su entrega a la Urología con la concesión de la medalla Francisco Díaz.

Nacido en Valls (Tarragona) el 9 de febrero de 1924, estudió Medicina en la Universidad de la Ciudad Condal, población en la que discursó toda su vida profesional. Entre 1942 y 1949 realizó su especialización en el Instituto de Urología del Hos-

Franco" de la Seguridad Social (Hospital Vall d'Hebrón) hasta 1978, fecha en que regresó como Director Médico a la Fundación Puigvert, cargo en el que se mantuvo hasta su retiro en 1992.

Doctorado en 1968 por la Universidad de Zaragoza con su tesis "Fisiopatología de la obstrucción del tramo urinario inferior en la infancia", fue profesor de Urología en la Universidad Autónoma de Barcelona desde 1972 y de su Escuela profesional entre 1978 y 1992. Fue miembro del Comité de Educación de la European Board of Urology, académico de la Real Academia de Medicina de Cataluña y presidente de la Asociación Catalana de Urología de 1974 a 1978, con numerosas distinciones, premios e incontables publicaciones en revistas y libros urológicos.



Figura 1. Francisco Javier Solé Balcells, décimo cuarto presidente de la AEU.



Figura 2. Hospital de la Santa Cruz y de San Pablo, de Barcelona.

plenitud en la que se superó el millar de asociados, reguló la normativa de funcionamiento de los Grupos de Trabajo, modificó el contenido Científico de los Congresos al sustituir la ponencia por temas monográficos y el fórum por mesas redondas e introdujo los Talleres de Trabajo,

pital de la Santa Cruz y San Pablo de Barcelona (Figura 2) junto a Puigvert Gorro y allí comenzó su carrera asistencial en 1954. En 1963 fue responsable de la sección de Urología pediátrica. En 1970 desempeñó el puesto de jefe del servicio de Urología de la "Ciudad Sanitaria Francisco

Curso académico 1982-1983

La Sesión Científica inaugural el 13 de noviembre fue con la que inició su presidencia, en la que continuó con las reuniones trimestrales en el pequeño anfiteatro del Colegio de Médicos de Madrid. En esta ocasión fue invitado el profesor Libertino, de Boston, que habló sobre "Feocromocitoma". En la primera del año, el 29 de enero, el profe-




Figura 3. XLVIII Congreso Nacional de Urología, La Coruña, junio de 1983.

Figura 4. Marcelino González Marín, presidente del XLVIII Congreso Nacional de Urología, jefe del servicio de Urología del Hospital Juan Canalejo de la Coruña.




Figura 5. "Derivaciones urinarias", ponencia del XLVIII Congreso Nacional de Urología en La Coruña en 1983.



Figura 6. Antonio Berenguer Sánchez, jefe de servicio del Hospital Universitario de Getafe, tesorero de la AEU de 1982 a 1988.

sor Zornoza, de Houston, expuso "Radiología intervencionista en Urología" y en la tercera, el 16 de abril, participó el italiano Pavone Macaluso, con "Tratamiento endoscópico de los tumores superficiales de vejiga".

XLVIII Congreso Nacional de Urología, La Coruña, 29 de mayo a 2 de junio de 1983

En el salón de reuniones del Excmo. Ayuntamiento de La Coruña, fue presidido por Marcelino González Martín (Figuras 3 y 4), vicepresidente, Antonio Cimadevila Covelo, y secretario, Juan Serrano Barrientos. La ponencia "Derivaciones urinarias" (Figura 5), de Luis Ángel y Carlos Rioja Sanz, del servicio de Urología del Hospital Miguel Servet, de Zaragoza, recoge, de 25 hospitales y centros urológicos españoles, la estadística de todos los tipos de derivaciones urinarias supravesicales. Javier de la Peña Bartel, del Hospital La Paz, de Madrid, por su parte, analiza los cuidados que debe llevar el estoma y el equipo de Gosalvez Jordá, del Hospital infantil Vall d'Hebrón, de Barcelona, añade un apéndice sobre las del tramo urinario superior en los niños. El fórum "Marcadores tumorales en Urología" fue dirigido por Antonio Berenguer Sánchez (Figura 6), con la colaboración de Lova-

co Castellanos (Figura 7), De la Peña Bartel (Figura 8), Jiménez Cruz y Leiva Galvis.

Las comunicaciones libres, en número de 40, se leyeron distribuidas por temas en siete mesas diferentes, tuvo lugar la primera sesión de pósters, con la defensa de 18 por sus autores, y se proyectaron 17 películas (Figura 9). La medalla Francisco Díaz de 1983 fue impuesta por Solé Balcells al eminente urólogo Víctor A. Politano (Figura 10), quien pronunció una conferencia magistral sobre "Urología infantil. Su actualidad".

Asamblea General de 23 de mayo de 1983 en La Coruña

Fueron elegidos los vocales Armando Zuluaga Gómez (Figura 11) y Luis Ángel Rioja Sanz.

Año 1984

En enero se tiene la primera Sesión Científica, en la que García Cuerpo presentó como final de su periodo como coordinador del Grupo de Litiasis el trabajo llevado a cabo y resumido en una publicación: "Protocolo de estudio de la litiasis del aparato urinario". En la del segundo trimestre, el 28 de abril, en la Facultad de Medicina de Madrid, el profesor M. Orozco, jefe del servicio de Radioterapia del Henderson



Figura 7. Francisco Lovaco Castellanos (1945-2007), creador de la unidad de Endourología del Hospital Ramón y Cajal de Madrid y profesor de Urología en la Universidad de Alcalá de Henares.



Figura 8. Javier de la Peña Bartel. Hospital Universitario La Paz de Madrid.



Figura 9. Asistentes al XLVIII Congreso Nacional de Urología en La Coruña en 1983.



Figura 10. Víctor A. Politano, medalla Francisco Díaz de 1983.



Figura 11. Armando Zuluaga Gómez, catedrático de Urología de la Facultad de Medicina de la Universidad de Granada.




Figura 12. XLIX Congreso Nacional de Urología, Salamanca, junio de 1984.



Figura 13. Portada de la Facultad de Medicina de la Universidad de Salamanca.

Hospital, de Houston, Universidad de Tejas, disertó sobre “Resonancia nuclear magnética”.

XLIX Congreso Nacional de Urología, Salamanca, 3 a 6 de junio de 1984

Tuvo por sede el paraninfo de la Universidad de Salamanca (Figuras 12 y 13) y fue presidido por Juan Montero Gómez (Figura 14), a quien le fue impuesta la medalla Francisco Díaz de 1984 por Puigvert Gorro en reconocimiento a su dilatada y meritoria trayectoria urológica. El homenajeado respondió con un discurso en el que glosó la figura de Francisco Díaz.

En la reunión previa de los Grupos de Trabajo se discutieron cuestiones administrativas, se realizó el calendario de actividades, se procedió a la renovación de los coordinadores y se nombró: de Litiasis, a Rousaud Barón, de Andrología, a Jiménez Cruz, de Pediatría, a García

Ibarra, de Oncología, a Escudero Barrilero, así como fueron reelegidos los de Urodinamia, Ponce de León, de Trasplante, Alférez Villalobos, y se aprobó la constitución del de Endoscopia, del que se designó responsable al proponente, Vicente Rodríguez.

La ponencia “Aspectos diagnósticos y posibilidades en el cáncer urológico diseminado” (Figura 15), efectuada por los componentes del departamento de Urología del Hospital Ramón y Cajal, de Madrid, Maganto Pavón (Figura 16), Mateo Torres, Mayayo Dehesa y Allona Almagro, abordó esta patología con el objetivo de unificar los criterios diagnósticos, de tratamiento y seguimiento de los pacientes en fases avanzadas de la enfermedad. El fórum “Avances en la cirugía renal compleja” fue elaborado por Berenguer Sánchez y Rousaud Barón. Hubo 25 comunicaciones y pósters y se proyectaron 27 películas urológicas (Figuras 17 y 18).



Figura 14. Juan Montero Gómez (1923-2008), medalla Francisco Díaz 1984, durante el discurso de recepción.




Figura 15. "Aspectos diagnósticos y posibilidades en el cáncer urológico diseminado", ponencia del XLIX Congreso Nacional de Urología, Salamanca, 1984.



Figura 16. Emilio Maganto Pavón, jefe de sección del servicio de Urología del Hospital Ramón y Cajal de Madrid y creador de la Oficina de Historia de la AEU.



Figura 17. Aspecto de la sala durante la Asamblea del XLIX Congreso de Urología, Salamanca, 1984.



Figura 18. Libro de resúmenes de las comunicaciones presentadas en el XLIX Congreso de Salamanca en 1984.



Figura 19. Francisco Bañares Baudet, (n. 1933), jefe del servicio de Urología del Hospital General y Clínico de Tenerife.

Asamblea General de 5 de junio de 1984 en Salamanca

Señaló el secretario general, Resel Estévez, los actos preparatorios previstos para celebrar el cincuentenario de los congresos de la Asociación Española de Urología en el siguiente, en Santa Cruz de Tenerife, y felicitó a la revista *Archivos Españoles de Urología* con motivo de su 40.º aniversario. En el apartado de renovación de cargos fue confirmado como secretario Resel Estévez y como vocales, Amadeo Rey Ramos, Antonio Mira Llinares y Gerardo Otero Mauricio.

Curso académico 1984-1985

Comenzó con la Sesión de 7 de noviembre, presidida por Solé Ballcells, y dio una lección el profesor M. Camey, jefe del servicio de Urología del Centro Médico-Quirúrgico Foch, de Suresnes (Francia), sobre “Sustitución de la vejiga en el tratamiento del cáncer vesical”, seguida de una mesa redonda moderada por Zuluaga Gómez sobre “Tumores retroperitoneales”. En la primera del año, el 26 de enero, el inmunólogo Arnáiz Villena explicó la “Inmunología de los trasplantes” y hubo una mesa redonda sobre “Extracción múltiple y simultánea de órganos para trasplante” dirigida por Serrallach Milá. La del tercer trimestre fue el 20 de abril.

L Congreso Nacional de Urología, Puerto de la Cruz (Tenerife), 27 a 30 de mayo de 1985

El comité organizador fue presidido por Francisco Bañares Baudet (Figuras 19 y 20), quien glosó la efeméride de tener las bodas de oro de los congresos de la Asociación Española de Urología en las Islas Afortunadas. Fue Vicepresidente de Honor Federico León Espino y secretario, David Castro Díaz. Hubo 62 comunicaciones libres, 46 pósteres y 12 películas.

José Luis Insausti Cordón, en su obra “Crónica de cincuenta congresos” (Figura 21), recoge con minuciosidad el desarrollo y las vicisitudes de todos los Congresos de la Asociación Española de Urología desde su constitución, extraordinaria aportación a la historia de la Asociación Española de Urología y fuente inestimable de información gracias a la rigurosidad de su exposición debido a la calidad de su pluma y a su conocimiento por haber asistido a la mayoría de los actos descritos.

La ponencia “Criptorquidia. Puesta al día sobre diagnóstico y pautas quirúrgicas” (Figura 22) comprende un estudio multicéntrico en el que intervino una docena de hospitales cuyos urólogos cumplieron un cuestionario de 77 variables, en relación con la frecuencia, bilateralidad, diagnóstico, tratamiento y fertilidad. Se obtuvieron 1202 respuestas. Los datos fueron analizados por Resel Estévez, Mohamed Mohamed y Cano Revilla, del servicio de Urología del Hospital Central de la Cruz Roja. El fórum “Tratamiento de la litiasis infecciosa” fue llevado por Ruiz Marcellán y Bersthan Ballester, con un repaso a esta patología y al papel de las ondas de choque en su terapia.

Se abrió una sesión dedicada a *Actas Urológicas Españolas*, órgano oficial de la Asociación, con motivo del aniversario de su 50.º Congreso, con la entrega de una placa conmemorativa a su director, Alférez Villalobos. Con este motivo organizó un

simposio internacional sobre “Infecciones urinarias: nuevas orientaciones terapéuticas” y editó un número extraordinario con la colaboración de los urólogos más veteranos de la Asociación, en cuyo nombre acudió Resel Maceira (Figura 23), quien agradeció la generosidad del comité organizador al invitarlo. Respondió el presidente, Solé Balcells, diciendo que “quien no respeta a sus mayores no se respeta a sí mismo”. La medalla Francisco Díaz de 1985 le correspondió concederla a la Asociación Europea de Urología, que la otorgó a la personalidad urológica de Geoffrey D. Chisholm, de Edimburgo (Figura 24).

Asamblea General de 29 de mayo de 1985 en Santa Cruz de Tenerife

Tuvo una numerosa concurrencia, debido, como apuntó el secretario general Resel Estévez, a que el número total de asociados superaba el millar, señal de la buena salud de la Asociación. Se planteó modificar el contenido científico de los congresos, reconvertir la ponencia nacional en temas monográficos de una hora de duración y sustituir el fórum por dos mesas redondas, así como suprimir el término comunicación a la ponencia o al fórum por comunicaciones libres, con la opción de derivarlo a exposición oral o a póster, para lo cual se crearía un comité de selección. También se contempló realizar Talleres de Trabajo en los días previos o posteriores. Se aprobó, además, la normativa de funcionamiento de los Grupos de Trabajo. En la elección de cargos fueron nombrados: vicepresidente segundo, Narciso Serrallach Milá, y vocal de actividades científicas, Miguel Tallada Buñuel.

Curso académico 1985-1986

En el Aula Magna de la Clínica de la Concepción, fue la sesión de apertura el 29 de noviembre, presidida por Solé Balcells. Borobia López, del Grupo de Andrología, trazó las “Actualizaciones en Andrología”. Al siguiente día, en el Colegio de



Figura 20. L Congreso Nacional de Urología, Puerto de la Cruz (Tenerife), mayo de 1985.

Médicos de Madrid, el profesor Alpay Kelany, de la Universidad de Berlín, mostró su técnica de autofotografía en la "Desviación del pene". Continuó con una mesa redonda sobre "Cistopatías no neoplásicas", moderada por Arocena Lanz (Figura 25), jefe del servicio de urología del Hospital Nuestra Señora de Aranzazu, de San Sebastián.

La primera Reunión Científica del año 1986 y segunda del curso, el 24 de enero, fue organizada por el coordinador del Grupo de Pediatría, García Ibarra, en el Hospital Ramón y Cajal, con el tema "Actualización en urología infantil", en el que colaboró Pérez Bustamante. El día 25, en el Iltre. Colegio de Médicos de Madrid, Leiva Galvis disertó sobre el "Reflujo vésico ureteral". En la tercera, el 25 y 26 de abril, el primer día, en la Clínica Puerta de Hierro y preparado por el Grupo de Endoscopia coordinado por Vicente Rodríguez, Menéndez Ondina habló de la "Actualización de endoscopia". El segundo, en el Iltre. Colegio de Médicos de Madrid, dio una conferencia el Dr. Reuter, seguida de una mesa sobre "Estenosis de uretra".

LI Congreso Nacional de Urología, Pamplona, 25 a 28 de mayo de 1986

Presidido por José Luis Sebastián Borrueal (Figuras 26 y 27), transcurrió en la Facultad de Medicina de la Universidad de Navarra. Hubo 155 comunicaciones y pósters y se pasaron 55 videos.

La ponencia "Endourología del tramo superior" (Figura 28), de Jiménez Cruz, Boronat Tormo, González Martín, Pérez-Castro e Hidalgo Togores, repasa los aspectos anatómicos y el instrumental necesario para efectuar las diferentes técnicas percutáneas renales y de ureterorenoscopia con sus indicaciones patológicas. En el fórum "Disfunción sexual en el varón: diagnóstico y tratamiento", Navío Miño y Moreno Pardo revisan la pauta diagnóstica y

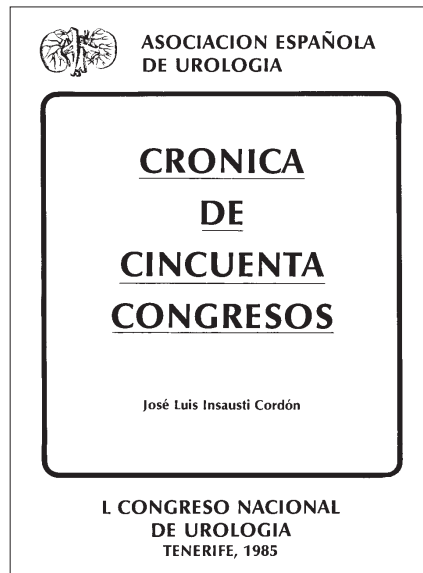


Figura 21. "Crónica de cincuenta congresos", de Insausti Cordón, ponencia del I Congreso Nacional de Urología, Puerto de la Cruz, 1985.

Figura 22. "Criptorquidia. Puesta al día sobre diagnóstico y pautas quirúrgicas", ponencia del I Congreso Nacional de Urología, Puerto de la Cruz, 1985.



Figura 23. Doctores Resel, Piñero y Soler.



Figura 24. Geoffrey D. Chisholm, medalla Francisco Díaz de 1984.




Figura 25. Dr. Arocena Lanz, jefe del servicio de Urología del Hospital Nuestra Señora de Aránzazu de San Sebastián

terapéutica de esta afección. Se celebró un Taller de Trabajo sobre “Estenosis de uretra”, dirigido por Martínez-Piñero, en el que se revisaron las características de la uretrotomía endoscópica y las diversas cirugías de uretroplastia.

La medalla Francisco Díaz de 1986 le fue adjudicada, por su destacada labor y relevantes méritos, al argentino Ricardo Ercole (1905-1989), profesor de Urología en la ciudad de Rosario y elevado a la categoría de Maestro Urólogo en su país.

Asamblea General de 26 de mayo de 1986 en Pamplona

En el último congreso de la Confederación Americana de Urología, al que asistió una delegación de la Asociación Española de Urología, acordaron celebrar el correspondiente al año 1992 en España, junto con el Congreso Nacional, en la ciudad de Sevilla. El delegado de la Asociación Española de Urología en la Comisión Nacional de Especialidades, Resel Estévez, informó del contenido de las reuniones mantenidas, centradas en que el sistema de formación MIR sea el único medio de especialización y en que el Ministerio acepte el número de plazas anual propuesto por las comisiones de especialidades. Todos los puntos suscitaron una amplia discusión con variadas intervenciones.

En la elección de cargos salieron elegidos: presidente, José Luis Insausti Cordón; secretario de actas, Juan Fernando Jiménez Cruz; vocal de actividades científicas, Remigio Vela Navarrete, y vocal primero, Gerardo Server Falgas. Al cesar el director de *Actas Urológicas Españolas*, se nombra para sustituirlo a Óscar Leiva Galvis.



Figura 26. LI Congreso Nacional de Urología, Pamplona, mayo de 1986.



Figura 27. Sebastián Borruel, presidente del LI Congreso Nacional de Urología, Pamplona, mayo de 1986.

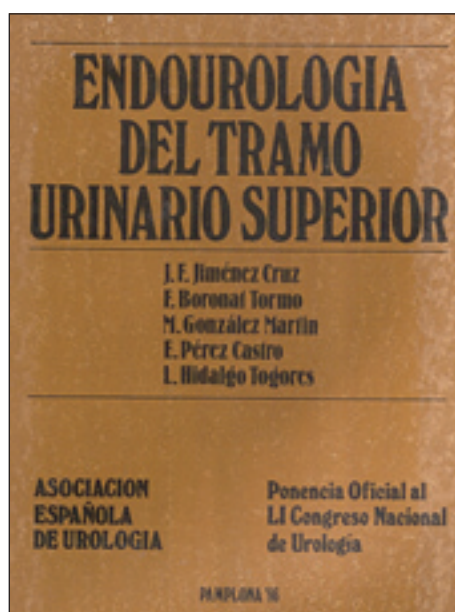


Figura 28. “Endourología del tramo superior”, ponencia del LI Congreso Nacional de Urología, Pamplona.

1986-1989

Capítulo 16

Presidencia de D. José Luis Insausti Cordón. LII a LIII Congresos de la AEU

Fue el decimoquinto presidente de la Asociación Española de Urología (Figura 1), elegido el 26 de mayo de 1986, en Pamplona, tras desempeñar, por espacio de 20 años, cargos en la Junta Directiva, secretario de actas de 1963 a 1966, secretario general en 1972 y vicepresidente en 1981. Durante su mandato su espíritu emprendedor y su gran capacidad de trabajo hicieron que la AEU alcanzase elevadas cotas de

1982, especialmente sobre el contenido científico de los congresos, la normativa de funcionamiento de los Grupos de Trabajo y la ampliación de los premios y becas de la Asociación; y preconizó la constitución de la "Fundación para el progreso de la Urología", como medio de obtener recursos de la industria farmacéutica y canalizarlos, con cobertura legal, en beneficio de la investigación.

de la Cruz Roja, junto a Pascual Ríos, donde desarrolló el resto de su carrera profesional. En 1970, a la jubilación de Páez Ríos, ocupa la plaza de jefe de servicio.

De carácter bondadoso y afable, interesado por la historia de la Urología española, nos dejó dos importantes obras: "Compendio histórico de la Urología Española y de su Asociación", editada en 1982, y "Crónica de cincuenta Congresos", en 1985, base fundamental para el conocimiento de nuestra especialidad en el transcurso de la mayor parte del siglo XX. Se dedicó en cuerpo y alma a la AEU y luchó con su generosidad y buen hacer por mantener la estabilidad en su seno, superando dificultades y escollos, mantuvo la unidad de sus miembros y logró una sociedad más fuerte y próspera. Falleció en Madrid el 26 de enero de 1989.



Figura 1. José Luis Insausti Cordón (1917-1989), décimo cuarto presidente de la AEU.

Creó el *Boletín Informativo de la Asociación Española de Urología*, de aparición en octubre de 1988 (Figura 2), en sustitución de las "Circulares informativas", como instrumento de comunicación de las actividades e iniciativas administrativas, académicas, docentes, profesionales, etc., ya que, durante el Congreso Nacional, no había tiempo para abordar todos estos temas. Con ello llenó este vacío con la periodicidad necesaria para tener bien informados a todos los socios. No llegó a finalizar su mandato. Por enfermedad renunció al cargo durante el LIII Congreso en Bilbao, en junio de 1988.

Nacido en Madrid el 30 de abril de 1917, estudió Medicina en la Universidad de San Carlos y, una vez licenciado, se trasladó a Santander como médico interno a la Casa de Salud de Valdecilla para formarse en Urología en la escuela dirigida por Picatoste Picatoste. Tras cuatro años de especialización, regresa a Madrid y entra como urólogo en el Hospital Central

Curso académico 1986-1987

Lo inauguró Insausti Cordón con la Sesión Científica de 4 de diciembre en el pequeño anfiteatro del Colegio de Médicos de Madrid, con unas palabras de salutación, y en donde el secretario, Resel Estévez, avanzó los proyectos del año. Estuvo invitado



Figura 2. Boletín Informativo de la Asociación Española de Urología, octubre de 1988 (número 1).

avance, prestigio y economía; actualizó el reglamento, en el que recogió las diferentes propuestas aprobadas desde



Figura 3. Juan Salvá Ávalos (+1992), presidente del LII Congreso, urólogo del Hospital de la Cruz Roja de Palma de Mallorca.

Figura 4. Insausti Cordón, en el acto inaugural del LII Congreso de Palma de Mallorca.



Figura 5. "Estado actual del tratamiento del reflujo vésico uretral", tema monográfico del LII Congreso de Palma de Mallorca, en 1987.




Figura 6. Pablo Carretero Sánchez, Catedrático de Urología de la Universidad de Barcelona.



el profesor A. Le Duc, de París, quien dio una conferencia sobre "Sustitución vesical con ileon y técnica antirreflujo de Le-Duc", seguida de una mesa redonda sobre "Derivaciones urinarias transintestinales", moderada por Luis Ángel Rioja Sanz.

La siguiente sesión fue el 24 de enero de 1987 y contó con la presencia del profesor Daniel Beurton, de la Clínica de Urología del Hospital Necker, de París, que expuso "Incontinencia de orina en la mujer. Causas y tratamiento quirúrgico", tras la cual hubo una mesa redonda sobre "Cirugía del fracaso renal agudo", dirigida por Solé Ballcells. En la tercera trimestral, el 4 de abril de 1987, tomó parte el profesor Diocno, en un coloquio sobre "Incontinencia urinaria".

LII Congreso Nacional de Urología, Palma de Mallorca, 31 de mayo a 2 de junio de 1987

Fue presidido por Juan Salvá Ávalos e Insausti Cordón (Figuras 3 y 4). Comenzó con un "Taller de trabajo", supervisado por Solé Balcells, sobre "Diagnóstico y tratamiento de las glándulas suprarrenales". A la vez, los Grupos de Trabajo tuvieron su reunión administrativa para deliberar cuestiones de programación y organizativas. Se presentaron 190 comunicaciones libres, 146 pósteres y 50 vídeos.

En el tema monográfico "Estado actual del tratamiento del reflujo vésico uretral", Carretero González (Figuras 5 y 6), Pérez Bustamante y Berenguer Sánchez

ofrecen, con una amplia revisión bibliográfica, un resumen del cuadro clínico y de la terapia más adecuada y muestran, con excelentes esquemas, las diferentes técnicas quirúrgicas. El segundo, "Enfermedad de la Peyronie, priapismo e incurvación de pene", Jiménez Cruz y Moreno Pardo (Figuras 7 y 8), del servicio de Urología del Hospital La Fe, de Valencia, repasan la enfermedad y describen los métodos de corrección operatoria con los resultados obtenidos. Hubo dos mesas redondas, una sobre "Cáncer de próstata", moderada por Zungri Telo, y otra sobre "Estado actual del tratamiento de la fertilidad masculina", moderada por Allona Almagro (Figura 9).

La medalla Francisco Díaz de 1987 le fue impuesta por Salvá Ávalos a José Antonio Martínez-Piñero, quien pronunció unas palabras de agradecimiento en las que hizo unas reflexiones sobre la formación adquirida y, especialmente, sobre la heredada de sus mayores, quienes forjaron su personalidad y su carácter de tenacidad y constancia.

Asamblea General de 2 de junio de 1987 en Palma de Mallorca

Con la asistencia de 203 miembros de la Asociación, tras las lecturas preceptivas contenidas en el orden del día, el secretario Resel Estévez informa de que Usón Calvo ha puesto una demanda contra la Asociación Española de Urología por considerar que hubo irregularidades en el desarrollo de la Asamblea General Ordinaria el 26 de mayo de 1986 en Pamplona,

en la que figuraba su candidatura a la presidencia pero no fue elegido. Una vez acabado el juicio, el Tribunal da la razón y absuelve a la Asociación Española de Urología y condena al actor al pago de los gastos. Se debate la conveniencia de organizar un sindicato para la defensa de los derechos de los urólogos, al igual que ha establecido la Asociación Francesa de Urología, pero, dado que la situación española no es similar, no se tiene en consideración por el momento. También se valora la propuesta de crear una "Fundación para el progreso de la Urología", al igual que tienen en Estados Unidos, con la finalidad de conseguir ingresos de la industria farmacéutica sin tener problemas fiscales y canalizar los fondos para potenciar la investigación.

Ante el incremento de actos científicos, la Jun-

ta Directiva aconseja la reagrupación de actividades, ya que puede peligrar su financiación, y que se hagan coincidir las reuniones de los Grupos de Trabajo con las Regionales. Se discutieron varios proyectos, entre los que resaltamos el de aumentar el número de premios que otorga la AEU y que se dé uno al mejor artículo publicado en *Actas Urológicas Españolas*, que se subvencionen los trabajos de investigación y que a las becas pueda optar cualquier urólogo, no sólo los residentes. Para llevar a cabo muchas de estas cuestiones, el secretario indica que sería preciso modificar el reglamento. En la renovación de cargos de la Junta Directiva salen elegidos: como vicepresidente, Luis Ángel Rioja Sanz, vocal de difusión, José Vicente Rodríguez, y vocal segundo, Antonio Marqués Queimadelos (Figura 10).


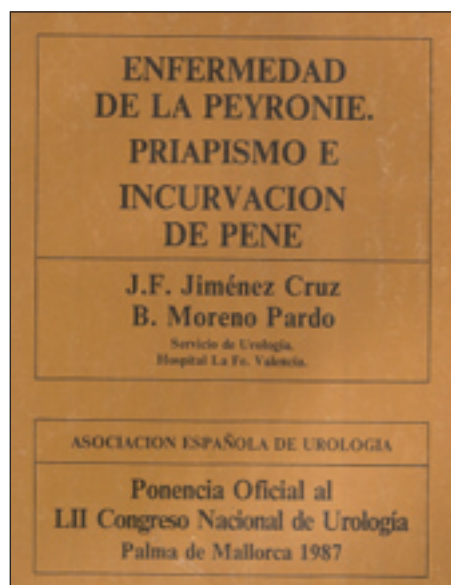


Figura 10. Antonio Marqués Queimadelos, urólogo del Hospital Clínico Universitario de Santiago de Compostela y vocal de la Junta Directiva en 1988.



Figuras de arriba a abajo:

Figura 7. "Enfermedad de la Peyronie, priapismo e incurvación de pene", tema monográfico del LII Congreso de Palma de Mallorca, en 1987.

Figura 8. Bernardo Moreno, jefe de sección de Urología del Hospital La Fe, de Valencia.

Figura 9. Antonio Allona Almagro, urólogo del Hospital Ramón y Cajal, de Madrid, y secretario general de la AEU, 1997-2003.





Figura 11. Acta de la Asociación Española de Urología de 1987.



Figura 12. Reglamento ratificado en Madrid el 5 de diciembre de 1987.




Figura 13. Lista general de miembros de la AEU de 1987.

Curso académico 1987-1988

Empieza con la Científica del 5 de diciembre, en la que el profesor Pierre Mollard dio una charla sobre el "Tratamiento de la vejiga neurógena por espina bífida (esfínter artificial)", continuada por una mesa sobre "Novedades en litotricia extracorpórea", moderada por Resel Estévez.

Asamblea General Extraordinaria de 5 de diciembre de 1987 en Madrid

Se celebra con un solo punto en el orden del día (Figura 11), el de actualizar el reglamento de la Asociación Española de Urología con diversos asuntos aprobados en distintas juntas generales ordinarias desde 1982 y que se encontraban pendientes de ser incluidos en él, principalmente la distribución del apartado sobre los actos científicos de los Congresos y la nueva estructuración

de los Grupos de Trabajo, aceptadas ambas en el Congreso de Tenerife en 1985, además de algunas otras iniciativas expuestas y defendidas por los socios en anteriores reuniones. Con el texto completo se editó un fascículo (Figura 12) que incluía también una lista de los miembros de la Asociación Española de Urología, que ascendía a 1117 nacionales y 56 extranjeros (Figura 13).

En la segunda Reunión Científica y primera del año 1988, el 27 de febrero, participó Allona Almagro. En la tercera del calendario, del 30 de abril, el profesor Horst Zincke, de la Clínica Mayo, de Rochester, mostró los "Most recent data on radical prostatectomy for stage C and D1 adenocarcinoma of the prostate". En la mesa redonda, Martínez-Piñero analizó los "Resultados provisionales de los estudios prospectivos del CUETO para tumores superficiales y profundos de vejiga".



Figura 14. Nicolás Flores Corral, presidente del LIII Congreso Nacional de 1988 en Bilbao, jefe del servicio de Urología del Hospital de Basurto de Bilbao.

LIII Congreso Nacional de la AEU, Bilbao, 12 a 15 de junio de 1988

El Congreso es presidido por Nicolás Flores Corral (Figura 14), con ausencia por enfermedad de Insausti Cerdón, quien remite una carta dirigida a todos los asociados en la que dice que, por razones de salud, renuncia a su cargo de presidente y, como despedida, resalta los rasgos más destacables de la AEU, su ánimo por el respeto y la transigencia entre todos, el auge adquirido en los últimos tiempos, fruto de la laboriosidad, lo que pronostica un futuro claro y prometedor y, en el momento del retiro, nos da un consejo, "continuar si es posible con el espíritu cordial de unidad sin estériles depresiones, estimulando los aspectos científicos culturales de la personalidad médica, con el deseo de ser mejores médicos y mejores hombres", finaliza agradeciendo la colaboración tenida, sin la cual su labor no habría sido posible.

Se iniciaron las sesiones en las salas de la Feria de

Muestras con un Taller de Trabajo sobre "Tumores germinales del testículo. Estado actual y controversias", dirigido por Leiva Galvis. La ponencia "Actualización del diagnóstico ecográfico en Urología", de Mayayo Dehesa (Figuras 15 y 16), Boronat Tormo y Jiménez Cruz, recoge una puesta al día del uso de los ultrasonidos en los órganos urológicos y en las técnicas intervencionistas. En la segunda, "Patología urológica en el paciente monorreno" (Figura 17), Ponce Socorro y colaboradores del servicio de Urología del Hospital Nuestra Señora del Pino, de las Palmas de Gran Canaria, efectúan una revisión de las diferentes situaciones patológicas que puede presentar el enfermo con un solo riñón.

La mesa sobre "Láser en Urología", de Vicente Rodríguez, sobresalió por la novedad, interés y oportunidad del tema y la de "Conducta ante el traumatismo renal", de Banús Gassol, atrajo por lo práctica que resultó. La medalla Francisco Díaz de 1988 le fue impuesta al profesor inglés Jonh Blandy (Figura 18), por su brillante trayectoria urológica.




Figura 15. "Actualización del diagnóstico ecográfico en Urología", tema monográfico del LIII Congreso de Bilbao, en 1988.




Figura 16. Teodoro Mayayo Dehesa, urólogo del Hospital Ramón y Cajal, de Madrid.




Figura 17. "Patología urológica en el paciente monorreno", tema monográfico del LIII Congreso de Bilbao, en 1988.




Figura 18. Profesor Jonh Blandy, medalla Francisco Díaz de 1988.



Figura 19. David Castro Díaz, profesor titular de Urología de la Universidad de La Laguna, vocal de actividades científicas de la AEU, 2001-2005.



Figura 20. José María Martínez-Sagarra Oceja, jefe del servicio de Urología del Hospital Universitario Río Ortega de Valladolid y vocal autonómico por la Asociación Castellano-Leonesa.



Figura 22. Rafael Gosálvez Jordá, jefe de la sección de Urología infantil del Hospital Vall d'Ebron de Barcelona y coordinador del Grupo de Trabajo de Uro-Pediatría.

Figura 21. Enrique Pérez-Castro Ellend, coordinador del Grupo de Trabajo de Endoscopia, en 1988.



Asamblea General de 14 de junio de 1988 en Bilbao

Se discute el excesivo gasto que soporta la AEU por la profusión de actos y se razona la posibilidad de contratar un contable para llevar el control de la tesorería. El vocal de actividades científicas, Castro Díaz (Figura 19), señala que el volumen de comunicaciones de los congresos es muy elevado, comparándolo con otros similares, índice del buen estado científico de la AEU y apunta como reto mejorar en calidad. En cuanto al sindicato de urólogos, la Junta Directiva, después de analizarlo, lo desestima, dado que en España, según la legislación vigente, no tendría representación ni valor ante la administración, para eso está la Comisión Nacional de la Especialidad. En relación con la "Fundación para el progreso de la Urología", informa que se gestiona la solicitud para su concesión por el Ministerio y se trabaja en perfilar las bases legales y en ultimar los estatutos. Comenta que existe un déficit de urólogos, aunque considera que es coyuntural, ya que nos encontramos en la proporción europea de especialista por habitante.

Se crea la Asociación Andaluza de Urología, como consecuencia del nuevo ordenamiento autonómico español, y su presidente provisional, Rafael Burgos Rodríguez, expresa su deseo de mantenerse unidos a la AEU y agradece la confianza, comprensión y apoyo manifestados.

Se renueva la Junta Directiva. Luis Ángel Rioja Sanz asume la presidencia con carácter interino y son elegidos: secretario general, Remigio Vela Navarrete, y vocales, José María Martínez-Sagarra Oceja (Figura 20) y Jesús Romero Maroto. Se nombran nuevos coordinadores de los Grupos de Trabajo: Ruiz Marcellán, de Litiasis; Álvarez González, de Andrología; Pérez-Castro Ellend (Figura 21), de Endoscopia; Serrallach Mauri, de Trasplante; Nogueira March, de Oncología; y Gosálvez Jordá (Figura 22), de Pediatría.

Presidencia de D. Luis Ángel Rioja Sanz. LIV a LVIII Congresos de la AEU

Decimosexto presidente de la Asociación Española de Urología (Figura 1), designado en funciones en junio de 1988, tras la renuncia de Insausti Cordón, y reafirmado en el puesto en la Asamblea del 30 de mayo de 1989, en Toledo; vocal de la Junta Directiva en 1985, dos años más tarde pasó a serlo de difusión, y vicepresidente en 1988. Presidió cinco congresos y, en 1992, logró la constitución de la "Fundación para la Investigación en Urología", fecha en la que también reestructura la composición de la Directiva, eliminó las vocalías al dar entrada a los coordinadores de los Grupos de Trabajo y a los delegados regionales, creó la Comisión Permanente, formada por el presidente, el vicepresidente, el secretario, el tesorero y el vocal de actividades científicas, cuya permanencia limitó a cua-



Figura 2. Luis Ángel Rioja Padilla, (1909-1990), urólogo del Hospital Provincial de Nuestra Señora de Gracia de Zaragoza.

tro años, incluyó, además, a otros miembros relevantes de la AEU para las comisiones y para los tribunales de premios. Mantuvo al día la información sobre los actos de la AEU con la periódica edición del *Boletín informativo*, así como las madrileñas Reuniones Científicas, con el esquema de impartir una conferencia seguida de una mesa redonda, en las que integró a los Grupos de Trabajo, y, por último, adquirió la sede de la Asociación, que se inauguró el 27 de noviembre de 1992. Al finalizar su etapa directiva fue nombrado presidente de la "Fundación para la Investigación en Urología". Está en posesión de la medalla Francisco Díaz de 1996 por su amplia labor urológica, tanto clínica como docente e investigadora.

Nacido en Zaragoza en 1941, hijo del también urólogo Luis Ángel Rioja Padilla (Figura 2), estudió Medicina en la Facultad de su ciudad, donde se licenció en 1965. Inició su preparación de la mano de su padre, para posteriormente realizar estancias con los profesores Couvelaire, en París, y Gil Vernet y Puigvert, en Barcelona. Accedió a jefe del servicio de Urología del Hospital Miguel Servet, de Zaragoza, donde desarrolla toda su carrera y donde ha formado una Escuela de Urología en la que se han preparado las últimas generaciones de urólogos aragoneses. Por concurso oposición obtuvo la plaza de

catedrático de Urología en la Universidad de Zaragoza.

Persona temperamental, de ímpetu arrollador, trabajador incansable y exigente con sus colaboradores, su primera acción al hacerse cargo interino de la presidencia fue publicar una "carta abierta" en la que enumera los principales problemas que en ese momento tenía la Asociación Española de Urología, así como las líneas de solución que tomaba, y al cumplirse el "paso del ecuador" de su mandato, repite con otra, en el *Boletín* de la AEU, en la que hace balance de su gestión. En octubre de 1988 aparece el primer número del *Boletín Informativo de la Asociación Española de Urología*, instaurado por Insausti Cordón y que tendrá continuidad con la configuración adoptada hasta el año 2005. Se recoge en él un avance de la programación del calendario académico del año y notas de interés general, como los premios, la convocatoria MIR, etc.

Curso académico 1988-1989

Se inaugura con la Reunión Científica de 25 y 26 de noviembre, en la que participa el Grupo de Trasplantes, coordinado por Serrallach Milá, con la conferencia del profesor Dubernard sobre "Complicaciones del trasplante re-



Figura 1. Luis Ángel Rioja Sanz, décimo sexto presidente de la AEU.



Figura 3. III Reunión Científica de la AEU, 14 y 15 de abril de 1989.



Figura 4. Boletín de la AEU número 4, en el que se informa de las modificaciones del Reglamento aprobadas el 15 de abril de 1989.



Figura 5. José Ollé Carreras (n. 1933), presidente del LIV Congreso Nacional de Toledo, mayo de 1989. Jefe del servicio de Urología del Hospital Virgen de la Salud de Toledo.

nal”, y Alberto Rousaud Barón, coordinador del de Litiasis, presenta una “Encuesta sobre litiasis renal”. En la primera del año, del 24 de febrero de 1989, el Grupo de Endoscopia, coordinado por Enrique Pérez-Castro Ellend, invitó al profesor K. Korth, quien habló sobre “Endopielotomía” y “Novedades en cirugía transuretral vésico prostática”. La tercera sesión tuvo lugar en abril, en el Hospital Puerta de Hierro, con la participación del Grupo de Urodinamia (Figura 3).

Asamblea General Extraordinaria de 15 de abril de 1989

Se aprobaron las modificaciones del reglamento (Figura 4), fundamentalmente acordaron dar entrada a los presidentes de las recién creadas Sociedades Autónomas en la Junta Directiva. Se celebró un homenaje a la memoria de José Luis Insausti Córdoba, en el que dedicó unas palabras de recuerdo Resel Estévez.

LIV Congreso Nacional de Urología, Toledo, 28 a 31 de mayo de 1989

Lo presidió José Ollé Carreras (Figura 5). En el tema monográfico, “Neoplasias uroteliales y moduladores biológicos de la respuesta inmune”, Carballido Rodríguez y Álvarez-Mon enuncian los principios de la respuesta biológica, de manera comprensible, con las pautas de aplicación terapéutica en el tumor urotelial. En el de “Hipospadias masculino. Estado actual del tratamiento”, García Ibarra, Estornell Moragues, Beamud Gómez y

Martínez Verduch, con su amplia experiencia, muestran la resolución quirúrgica con los diferentes métodos actuales.

La medalla Francisco Díaz de 1989 le correspondió a Luis H. Rodríguez Díaz (Figura 6), profesor titular de Urología en la Universidad Central de Caracas y uno de los urólogos venezolanos más destacados internacionalmente.

Asamblea General de 30 de mayo de 1989 en Toledo

Rioja Sanz resalta que la Asociación se encuentra pujante y en alza, pero indica que es preciso cambiar puntos del reglamento para adecuarlo a los tiempos, e insiste en la necesidad de impulsar la relación con la industria farmacéutica para que ayude en la formación urológica, ya sea en becas, premios o bolsas de estudios. En la renovación de cargos de la Directiva se confirma la presidencia de Luis Ángel Rioja Sanz y salen elegidos: vicepresidente, Miguel Tallada Buñuel; tesorero, Ángel Silmi Moyano; vocal de actividades científicas, Fernando Jiménez Cruz, y vocal quinto, Nicolás Flores Corral.

Curso académico 1989-1990

La primera Reunión Científica, de 24 y 25 de noviembre, se inicia con la exposición del profesor K. Glassberg, invitado por el Grupo de Pediatría, presentando sobre “Estenosis uretrales en la infancia” y el 25 sobre “Patología quística renal”. En la segunda Reunión y primera de 1990, de 23 y 24 de febrero, organi-

zada por el Grupo de Litiasis, coordinado por Ruiz Marcellán, impartió una conferencia el francés J. Gautier, seguida al día siguiente de otra sobre "Láser en Urología". En la tercera, de 27 y 28 de abril, en el Hospital La Paz de Madrid, el profesor T. Hubert, de Bruselas, disertó sobre "Opciones terapéuticas en la esterilidad masculina", a petición del Grupo de Andrología, coordinado por Álvarez González, quien moderó una mesa sobre "Hormonoterapia en Urología".

Asamblea General Extraordinaria de 28 de abril de 1990 en Madrid

Se aceptó, por unanimidad, la constitución de la "Fundación para la Investigación en Urología" (Figura 7), que tendrá el carácter de fundación de derecho privado de financiación y naturaleza benéfico-docente.

LV Congreso Nacional de Urología, Vigo, 24 a 27 de junio de 1990

Estuvo presidido por José Luis Nogueira March (Figura 8). El tema monográfico "Cáncer vesical infiltrante: posibilidades de conservación vesical posquimioterápica, técnica de sustitución vesical y derivaciones cutáneas continentes", de Villavicencio Mavrich, Allona Almagro y Romero Maroto, nos adentra en el papel de los oncogenes en el desarrollo del tumor y su utilidad para identificar a los pacientes con riesgo de progresión y, con excelentes esquemas, enseñan las técnicas quirúrgicas. El siguiente, "Criterios

clínicos y tratamiento actual de la litiasis urinaria", por Arrabal Martín, Lancina Martín y García Pérez, es una completa puesta al día con los últimos conceptos en litogénesis y en el tratamiento, con un estudio multicéntrico nacional de los resultados obtenidos con diferentes máquinas de litotricia extracorpórea. Las mesas redondas versaron sobre "Enteroctoplastias de sustitución y derivaciones continentes", por Martínez-Segarra Oceja, y "Estado actual del diagnóstico y terapéutica de los tumores epiteliales del tracto urinario superior", por Rioja Sanz (Carlos), Caro Cebrián, Rodríguez Vela e Hidalgo Togores.

La medalla Francisco Díaz del año 1990 le fue concedida a Francisco Javier Solé Balcells, director docente de la Fundación Puigvert, por el personal valor humano y científico de una vida de entera dedicación y entrega a la Urología.

Asamblea General de 26 de junio de 1990 en Bayona (Pontevedra)

Informa el secretario general, Vela Navarrete, que la Directiva ha tenido tres juntas plenarias, que sus componentes han pasado de 12 a 28 miembros, al incluirse los vocales regionales y los coordinadores de los Grupos de Trabajo, que se han creado dos comisiones, una de "Actividades profesionales y laborales", la otra de "Reglamento, estatutos y relaciones internas", con objeto de conocer los problemas que se susciten y de actualizar el reglamento. Por último, se vota favorablemente la adquisición de



Figura 6. Profesor Luis Rodríguez Díaz, medalla Francisco Díaz, de 1989.



Figura 7. Miembros del Patronato de la "Fundación para la Investigación en Urología" tras su constitución en 1990.



Figura 8. José Luis Nogueira March, presidente del LV Congreso Nacional, Vigo, 1990.



Figura 9. Julio Virseda Rodríguez, jefe del servicio de Urología del Hospital General de Albacete, secretario de actas de la Junta Directiva, 1990 a 1994.




Figura 10. LXI Congreso Nacional de Urología, Lanzarote, mayo de 1991.



Figura 11. Eduardo Solsona Narbón, jefe del servicio de Urología de Instituto Oncológico Valenciano.



Figura 12. Baltasar Llopis Mínguez (1934-1990), jefe de sección del servicio de Urología del Hospital La Fe, de Valencia.

una sede permanente para la Asociación, en la que albergar el patrimonio documental y científico de la Asociación Española de Urología y que, a la vez, sea dirección de referencia, fondo de información urológica, archivo histórico, lugar en el que celebrar reuniones, recoger donaciones bibliográficas, etc., y, en consecuencia, se acuerda subir la cuota anual a 9000 pesetas. En la renovación de cargos, fue elegido secretario de actas Julio Virseda Rodríguez (Figura 9).

Curso académico 1990-1991

En la primera Científica de 16 noviembre se desarrolló una mesa redonda moderada por Resel Estévez sobre el "Futuro de la Urología europea", actuaron de panelistas J. Blandy, H. Frohmüller, E. Mazeman, F. Schoder y A. Thiry, de la sección de Urología de la Unión Europea de Médicos Especialistas (UEMS), que trata de regular, programar y organizar el BOARD Europeo de especialistas de Urología. En la plenaria de la Junta Directiva se renovó al director de Actas Urológicas y se nombró a Óscar Leiva Galvis.

En la Reunión de 15 de febrero de 1991, el profesor R. R. Hall comunicó "The results of systemic chemotherapy versus radical surgery in the treatment of infiltrating tumours", tema sugerido por el Grupo Uro-Oncológico coordinado por Nogueira March, seguido de la correspondiente mesa redonda. En la programada por

el Grupo de Endoscopia, coordinado por Pérez-Castro Ellendt, el 12 de abril, intervino el profesor E. Mazeman, de Lille, sobre "Evaluación laparoscópica del estadiaje de los tumores vesicales y prostáticos".

LXI Congreso Nacional de Urología, Lanzarote, de 5 a 8 de mayo de 1991

Presidido por Rafael Betancort de León. Con un amplio criterio de selección, se aceptaron 134 comunicaciones orales, 165 pósteres y 56 vídeos (Figura 10). En el primer monográfico, "Estado actual de las linfadenectomías. Su valor diagnóstico, pronóstico y terapéutico", Solsona Narbón (Figura 11), Iborra Juan, Ricós Torrent, Monrós Lliso y Dumont Martínez analizan el interés que tiene la presencia de adenopatías en los distintos tumores urológicos. El segundo, "Informática en Urología", desarrollado por Llopis Mínguez (Figura 12), Pont Salvadó y Boronat Tormo, presenta una base de datos para el registro de los pacientes con cáncer de vejiga y, de este modo, disponer de un censo de esta enfermedad para iniciar estudios estadísticos. Las mesas redondas fueron: "Inmunoterapia antineoplásica en Urología. Diseño de estudio y evaluación de resultados", por Joaquín Carballido Rodríguez, y "Metodología y dificultades del estadiaje del carcinoma de próstata en el momento actual", por Allepuz Losa, González Enguita, Gil Sanz y Martínez Bengoeche.

Asamblea General de 7 de mayo de 1991 en Lanzarote

Se informa de la constitución de la "Fundación para la Investigación en Urología", firmada ante notario en Madrid el 15 de febrero de 1991. Se aprueba por unanimidad la adquisición de una sede para la Asociación y contribuir con dos cuotas extraordinarias para reducir a la mitad la hipoteca de la compra. El número de afiliados a la Asociación Española de Urología alcanza la cifra de 1262. La medalla Francisco Díaz de 1991 fue concedida al profesor Daniel Grasset, de Montpellier (Figura 13), por su contribución y dedicación urológicas.

Curso académico 1991-1992


Fue declarado "año de la Urología Pediátrica", con lo que se pretendía llamar la atención sobre los cambios que se estaban produciendo en el país en relación con la asistencia urológica a los niños, incluyó comunicados en prensa explicando esta situación y la legitimidad con que cuentan los padres para reclamar los cuidados de un urólogo.

En la Reunión Científica de 22 de noviembre, el Grupo de Andrología, coordinado por Álvarez González, invitó a Iñigo Sáez de Tejada (Figura 14) a disertar sobre "Priapismo: estado actual sobre el tema". En la del 6 de marzo de 1992, colaboró el Grupo de Urodinamia, coordinado por Martínez Agulló, con la conferencia de J. Lockhart, de Flori-

da, "Reconstrucción del aparato urinario con colon estrecho". En la del 12 de junio, el Grupo de Urolitiasis, coordinado por Ruiz Marcellán, presenta al profesor Grases Freixedes, de Palma de Mallorca, quien expuso "Inhibidores de la litiasis renal".

XXII Congreso de la Sociedad Internacional de Urología, Sevilla, 3 a 7 de noviembre de 1991

Tercer y último congreso de la SIU celebrado en España y enmarcado dentro de los actos conmemorativos del V Centenario del descubrimiento de América. (Figura 15). Estuvo presidido por Ignacio Ponce de León Castell, delegado de la SIU, y el del congreso, Marceliano García Pérez; fueron vicepresidentes, Martínez-Piñero y Solé Balcells y, por los países americanos, Aurelio Usón. Acudieron unos 3000 urólogos, de los que 400 eran españoles; hubo una numerosa participación, con 927 trabajos admitidos, de los que 129 eran nacionales; se debatieron 20 temas diferentes, que fueron distribuidos para su exposición en 12 sesiones orales, 28 de póster y 19 de vídeos, que ocuparon siete salas durante los cuatro días del congreso. Actuaron como moderadores y dirigieron mesas de discusión 40 urólogos españoles, descollaron las aportaciones hispanas sobre trasplante renal, incontinencia urinaria, endourología, los diversos métodos de tratamiento de la litiasis urinaria y de cirugía mínimamente invasiva.



Figuras de arriba a abajo:

Figura 13. Daniel Grasset, medalla Francisco Díaz, de 1991.

Figura 14. Iñigo Sáez de Tejada (1958-2009), del departamento de investigación del Hospital Ramón y Cajal, de Madrid.

Figura 15. XXII Congreso de la SIU, Sevilla, noviembre de 1991.



Figura 17. Remigio Vela Navarrete, catedrático de Urología en la Universidad Autónoma de Madrid y presidente del LVII Congreso Nacional, Madrid, 1992.



Figura 18. Juan Alcocer García, urólogo del Hospital Clínico, de Barcelona, ponente del tema monográfico del LVII Congreso de Madrid en 1992.



Figura 19. Narciso Serrallach Milá, jefe del servicio de Urología del Hospital de Bellvitge.



Figura 16. LVII Congreso Nacional de Urología y de la Confederación Americana de Urología, Madrid, septiembre de 1992.



Figura 20. "Complicaciones quirúrgicas del trasplante renal", tema monográfico del LVII Congreso Nacional de Urología, Madrid, 1992.

LVII Congreso Nacional de la AEU y de la Confederación Americana de Urología (CAU), Madrid, 4 a 9 de septiembre de 1992

Incluido entre las actividades del V Centenario del Descubrimiento y presidido por Remigio Vela Navarrete (Figuras 16 y 17), reunió a 1200 urólogos hispanoamericanos y nacionales. El tema monográfico "Efectos adversos de las ondas de choque", de Alcocer García (Figura 18), Serrallach Milá (Figura 19), Rousaud Barón, Ruiz Marcellán y Serrate, refleja el mecanismo de acción de varios modelos de generadores y las complicaciones tenidas en

distintos centros. En el segundo, "Complicaciones quirúrgicas del trasplante renal", Montañés Medina (Figuras 20 y 21), Sánchez Gómez y Torrubiá Romero efectúan un extenso estudio de las complicaciones posquirúrgicas del implante renal, con el tratamiento aconsejado en cada caso, completado con la estadística de varios hospitales trasplantadores españoles. Las mesas redondas fueron "La cistopatía intersticial. Nuevos recursos diagnósticos y terapéuticos", por Calahorra, Rodríguez Miñón, González Enguita, García de la Peña y Vela Navarrete, y "Actitud ante el trombo tumoral en cava en el cáncer urológico", por Villavicencio Mavrich, Solsona Narbón y Berián Polo.

Figura 23. Inauguración oficial de la primera sede de la AEU en la calle Isabel Tintero, de Madrid, el 27 de noviembre de 1992.



Figura 21. Dr. Montañés Medina.

La medalla Francisco Díaz de 1992 le fue otorgada al profesor Jorge L. Lockhart (Figura 22), graduado en la Universidad de Montevideo y destacado por sus investigaciones en la patología urológica oncológica que desarrolla su actividad en Tampa (Florida).

alto riesgo". Coincidiendo con la reunión, se celebró la *inauguración oficial de la sede de la Asociación Española de Urología* (Figura 23) en la primera planta del número 1 de la calle Isabel Tintero, ubicada en una zona castiza de Madrid, la Puerta de Toledo.




Figura 22. Profesor Jorge L. Lockhart, medalla Francisco Díaz 1992.



Figura 24. Juan Francisco Estornel Moragues, urólogo del Hospital infantil La Fe, de Valencia, coordinador del Grupo de Trabajo de Uro-Pediatría.

Curso académico 1992-1993

Se inicia el 27 de noviembre, con el Grupo de Trasplante renal y la presencia del profesor de Urología de la USC de los Ángeles y presidente de United Network Organ Sharing de USA, Roberto Méndez, que explica los "Avances en trasplantes renales", seguido de una mesa redonda moderada por el coordinador Marcelino González Martín sobre "Trasplante renal de

En la Científica del 12 de marzo de 1993, intervino el Grupo de Uro-Pediatría, coordinado por Estornell Moragues (Figura 24), con la conferencia de Décio Streit, de Porto Alegre, Brasil, sobre "Experiencia personal en la corrección del hipospadias", y García Ibarra moderó "Ampliaciones vesicales en la infancia". La última del trimestre, el 14 de mayo, A. C. Novick, de la Cleveland Clinic, disertó sobre "Carcinoma suprarrenal" (Figura 25).

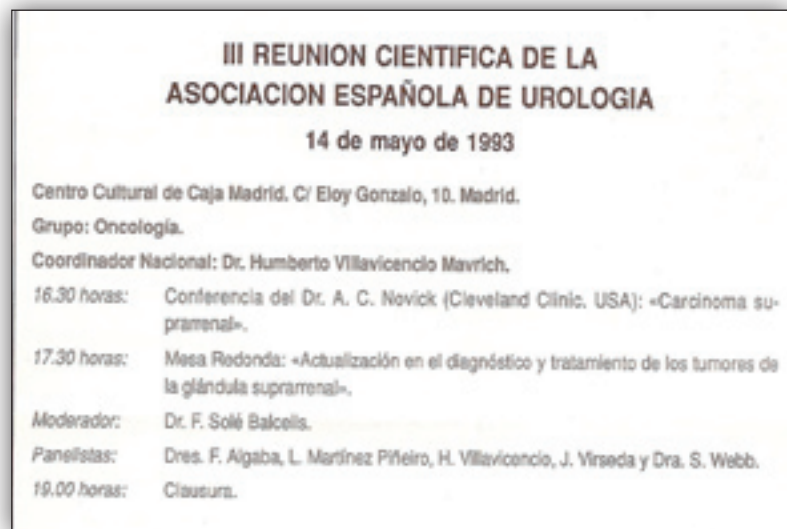


Figura 25. Reunión Científica, en Madrid, de 14 de mayo de 1993, conferencia del Dr. A. C. Novick.

Figura 26. LVIII Congreso Nacional de Urología, Málaga, junio de 1993.




Figura 27. LVIII Congreso Nacional de Urología, Málaga, junio de 1993.



Figura 28. Profesor Ignacio Ponce de León Castell, medalla Francisco Díaz de 1993.



Figura 29. Dr. Morote Robles.

LVIII Congreso Nacional de Urología, Málaga, 13 a 16 de junio de 1993

Estuvo presidido por José Marín Martín (Figuras 26 y 27). Los temas monográficos fueron: "Disfunción eréctil: manejo diagnóstico y terapéutico", de Rodríguez Vela, Urruchi Fernández, Tello Royloa y Blas Marín, monografía realizada con la profundidad que conlleva una gran experiencia, y "Estado actual del tratamiento no quirúrgico de la hiperplasia benigna de próstata", de Resel Estévez, puesta al día de los resultados obtenidos por un grupo de urólogos españoles en el tratamiento médico del adenoma prostático. Las mesas redondas fueron: "Laparoscopia en Urología", de Carlos Rioja Sanz, y "La espe-

cialización en Urología", de Blasco Casares, Valero Millán y Pinsas Elías.

La medalla Francisco Díaz de 1993 le fue concedida al profesor Ignacio Ponce de León Castell (Figura 28), catedrático de Urología en la Facultad de Medicina de la Universidad Autónoma de Barcelona, en reconocimiento de su labor científica, académica y docente.

Asamblea General de 14 de junio de 1993 en Benalmádena (Málaga)

En la renovación de cargos salen elegidos: presidente, Luis Resel Estévez; vicepresidente, Fernando Jiménez Cruz; vocal de actividades científicas, Marceliano García Pérez; y tesorero, Juan Morote Robles (Figura 29)

Presidencia de D. Luis Resel Estévez. LIX a LXII Congresos de la AEU




Figura 2. Reglamento y directorio de la AEU, aparecido en *Actas Urológicas Españolas*, en 1993.




Figura 3. Libro de los *Consentimientos Informados*.

Fue el decimoséptimo presidente de la Asociación Española de Urología (Figura 1), elegido el 14 de junio de 1993, en Benalmádena (Málaga), en el transcurso del LVIII Congreso. A lo largo de 16 años desempeñó cargos en la AEU, fue vocal de actividades científicas entre 1975 y 1980, continuó de secretario general hasta 1993 y, después, prosiguió su vinculación con ella como director de la “Fundación para la Investigación en Urología”.

Durante su etapa presidió cuatro congresos nacionales, creó las Oficinas de Historia, de Educación Continuada, de Informática y de Ética. En el plano científico, suspendió las reuniones trimestrales de Madrid en beneficio de potenciar las de los Grupos de Trabajo. Editó el primer “Libro del Residente”, además de una nueva edición actualizada del “Reglamento y directorio de la AEU”, incluido en el volumen de *Actas Urológicas Españolas* (Figura 2), en el que se recogen los resúmenes de las comunicaciones presentadas en el Congreso Nacional, en formato de libro, encuadernado en cartón para su mejor conservación, además de otros múltiples datos útiles. Publicó los *Consentimientos informados* (Figura 3), tradujo al español los *Casos Prácticos de la AUA* (Figura 4) y *Update* y confeccionó unas *Guías de actuación*, de uso práctico, orientativas y sin connotaciones legales.

Abrió un registro oficial con el objeto de dar entrada y fichar todos los documentos remitidos a la sede. Amplió el contenido del *Boletín Informativo*, que llegó a contar con 35 páginas, en las que introduce el color y las noticias generales de mayor interés para los asociados. Dados el volumen que tenían los congresos y el gran número de eventos celebrados por la Asociación Española de Urología, contrató una agencia para su mejor organización. En reconocimiento a su dedicación a la Urología, se le concedió la máxima distinción de la española, la medalla Francisco Díaz, en 1999.

Hijo de Luis Resel Maceira, urólogo y profesor de Anatomía en la Universidad madrileña, nació el 15 de octubre de 1938 en Daimiel (Ciudad Real). En 1955 inició la carrera de Medicina en la Universidad Complutense y se licenció con premio extraordinario en 1962. Obtuvo una beca del Colegio Español de Bolonia, donde efectuó su memoria de tesis doctoral “Studio Sperimentale sulla possibilita di sostituzione della peristalsi ureterale per quella intestinale”, por la que



Figura 1. Luis Resel Estévez (1938-2005), decimoséptimo presidente de la AEU.



Figura 4. *Casos Prácticos de la AUA*.



Figura 6. “Cirugía mínimamente invasiva en Urología”, tema monográfico del LIX Congreso Nacional de Urología, Sitges, 1994.


Figura 5. LIX Congreso Nacional de Urología, Sitges, 1994.



Figura 7. Gabriel Valdivia Uría, profesor titular de Urología de la Universidad de Zaragoza.



Figura 8. “Marcadores en Urología”, tema monográfico del LIX Congreso Nacional de Urología, Sitges, 1994.



logró también el premio extraordinario en 1964.

Se especializó en Urología, bajo la dirección del catedrático Alfonso de la Peña, en el Hospital Clínico de la Facultad de Medicina de Madrid, donde fue médico interino numerario en 1965. En 1969 aprobó, mediante convocatoria nacional, el puesto de jefe de equipo quirúrgico urológico en la Seguridad Social. Fue profesor ayudante de clases prácticas durante el curso 1972-1973 y en 1975 fue nombrado profesor adjunto numerario, a la par que, por concurso, ganó la jefatura del servicio de Urología del Hospital Central de la Cruz Roja, de San José y Santa Adela, en el que ejerció hasta 1990. Tras nuevo examen, consiguió la plaza de jefe del servicio de Urología en el Hospital Clínico de la Universidad de Madrid y, después de opositar, la Cátedra de Urología, primero en la Universidad de Salamanca y luego en la Complutense, en 1992.

Recibió de sus mentores la inquietud por el trabajo y por la labor asistencial. El estudio y la investigación fueron los motores que impulsaron su vida y a los que se entregó de pleno. Su extenso grupo de discípulos se benefició de su vocación docente, de su amplio saber, de su habilidad quirúrgica, de su bonhomía y de su comprensión y apoyo. Fue admitido en los círculos internacionales por el rigor académico de sus publicaciones, con cuantiosos artículos aparecidos en revistas de la especialidad, y fue también editor de obras, especialmente las *Clínicas Urológicas de la*

Complutense. Falleció en Madrid el 5 de diciembre de 2005.

Curso académico 1993-1994

Comenzó su etapa presidiendo las Sesiones Científicas en el Centro Cultural de Cajamadrid de la capital. En la inaugural, de 12 de noviembre de 1993, el Grupo de Endoscopia, coordinado por Carlos Rioja Sanz, presentó al jefe de la unidad de biomateriales del Hospital Ramón y Cajal, Sáez Garrido, quien dio una clase sobre “Biomateriales, normativa y economía”. En la primera del año 1994, el 11 de febrero, participó el Grupo de Urodinamia, con la disertación del profesor Jean Marie Buzelin, de Nantes, sobre “Vejiga inestable”. El coordinador, Eduardo Martínez Agulló, moderó una mesa redonda sobre la misma cuestión. El 8 de abril se desarrolló la tercera: el Grupo de Andrología invitó al profesor S. Howards, de Virginia (USA), a impartir una conferencia sobre “Vasectomía y cáncer de próstata. Vasovasostomía”, seguida de una mesa moderada por el coordinador del Grupo, Allona Almagro, sobre “Discusión sobre los anteriores tópicos. Tratamiento de la infertilidad masculina”.

LIX Congreso Nacional de Urología, Sitges, 28 de mayo a 1 de junio de 1994

Lo organizó y presidió José Vicente Rodríguez y figuraron como honoríficos José María Gil-Vernet Vila, Ignacio Ponce de León Castell y Francisco Javier Solé Balcells (Figura 5). Hubo 600 congresistas

inscritos y una activa delegación de urólogos de las sociedades francesa e italiana. El amplio programa contó con tres simposios satélites internacionales y más de 400 comunicaciones, de las que fueron admitidas 108, 190 pósteres y 67 vídeos. En el primer tema monográfico, "Cirugía mínimamente invasiva en Urología", Valdivia Usía (Figuras 6 y 7) y colaboradores. definen el concepto de esta metodología quirúrgica con sus límites y posibilidades. En el segundo, sobre "Marcadores en Urología" (Figura 8), los miembros del Hospital La Fe, de Valencia, Vera Donoso, Broseta Rico y Jiménez Cruz, nos muestran la clasificación de los diferentes tipos de marcadores con su utilidad y aplicación prácticas. Las mesas redondas fueron: "Detección precoz del cáncer de próstata: ventajas e inconvenientes", de Fernández, Berenguer y Romero Cagigal, e "Importancia de la metodología de investigación en la información científica urológica", de Burgos Rodríguez, Chicharro Molero, Del Rosal Samaniego y Carneiro Bueno.

La medalla Francisco Díaz de 1994 se le concedió al profesor Adolphe Steg (Figura 9), de la Universidad de París y asistente urológico del pabellón Albarrán del Hospital Cochín.

Asamblea General de 31 de mayo de 1994 en Sitges

Se puso de manifiesto la saturación de actos científicos urológicos y se acordó darles mayor relevancia a los reconocidos por la AEU. Se discutió el modelo de

Congreso y se acordó mantener por la mañana los temas monográficos a primera hora y las mesas redondas a última, incluir la celebración de simposios y concentrar el resto de actividades por la tarde. Se reflejó, también, la escasa concurrencia a las Reuniones Científicas de Madrid, pese al esfuerzo de la Asociación Española de Urología de traer conferenciantes de alta calidad y la excelencia de los programas preparados por los coordinadores de los Grupos de Trabajo, por lo que se valoró estudiar una reconducción de las mismas. Se ratifica en el cargo de secretario de actas a José Vicente Rodríguez.

Curso académico 1994-1995

Da inicio con la reunión del 11 de noviembre. El Grupo de Trabajo de Urolitiasis invita al Dr. Y. C. Pak, de la South Western Medical School (USA), a dar una lección sobre "Impacto económico de la litiasis renal". El coordinador, Antonio Conte Visnús, moderó una mesa sobre "Problemática actual del costo económico de la litiasis renal".

LX Congreso Nacional de Urología, Santiago de Compostela, 10 a 14 de junio de 1995

Fue presidido por Antonio Cimadevilla Covelo (Figuras 10 y 11). Se leyeron 154 comunicaciones, se expusieron 173 pósteres y se proyectaron 51 vídeos, entre ellos el realizado, en 1969, por Guitián Rodríguez (Figura 12), "Cirugía urológica endoscópica", por ser el primero en todo el



Figura 9. Adolphe Steg, medalla Francisco Díaz de 1994.




Figura 10. LX Congreso Nacional de Urología, Santiago de Compostela, junio de 1995.



Figura 11. Mesa presidencial del LX Congreso Nacional de Urología, Santiago de Compostela.



Figura 12. Carlos Guitián Rodríguez, jefe del servicio de Urología del Hospital de Orense.



Figura 13. "Biología molecular de los cánceres urológicos", tema monográfico del LX Congreso de Santiago de Compostela, junio de 1995.



Figura 14. Mari Carmen González Enguita, jefe del servicio de Urología de la Fundación Jiménez Díaz de Madrid.



Figura 15. Samy Arap, medalla Francisco Díaz de 1995.



Figura 16. Joaquín Carballido Rodríguez, director de *Actas Urológicas Españolas*, de 1995 a 2005.




Figura 17. LX Congreso Nacional de Urología, Santander, mayo de 1996.

mundo que muestra de forma muy didáctica la técnica de la resección transuretral, representada en maquetas de plastilina y que había sido premiado en el Festival Internacional de Cine Médico de Nerja. Se organizó un Taller de Trabajo sobre "Diagnóstico en urología", que tuvo una gran aceptación. Hubo una sesión extraordinaria con la aportación de las Sociedades inglesa y portuguesa de Urología y tres simposios.

El tema monográfico "Biología molecular de los cánceres urológicos" (Figura 13), de Solé Balcells, Chéchile Toniolo, Villavicencio Mavrich y Algaba Arrea, que contó con la colaboración de Cordón Cardo, director de la división de patología molecular del Sloan Memorial Kettering Center, de Nueva York, nos adentra en el comportamiento biológico de los tumores, seguido de un avance sobre la terapéutica génica y su esperanzadora aplicación al conocimiento patogénico. En el segundo, "Vejiga neurogénica: diagnóstico y tratamiento", Talla Buñuel, Romero Maroto, Espejo Maldonado y López López efectúan

un completo repaso anatómico, farmacológico y de clasificación de esta afección. La primera mesa redonda versó sobre "Litiasis séptica en la era de la litotricia extracorpórea", de González Enguita (Figura 14), Calahorra Fernández, Rodríguez Miñón, García de la Peña y Vela Navarrete, de la Fundación Jiménez Díaz, y la siguiente sobre "Tratamiento de la recidiva en las neoplasias urológicas", de Jiménez Cruz, Vera Donoso, Ruiz Cerdá y García Rebull.

La medalla Francisco Díaz de 1995 se le otorgó al brasileño Samy Arap (Figura 15), profesor titular de Urología en la Universidad de Sao Paulo y personalidad destacada internacionalmente por su extraordinaria labor.

Asamblea General de 13 de junio de 1995 en Santiago de Compostela

El secretario general, Vela Navarrete, informa que la "Fundación para la Investigación en Urología" dispone de financiación suficiente para iniciar su andadura, gracias al desembolso del superávit del

Congreso de la SIU de Sevilla, de 1992, de 15 millones de pesetas. El vocal de actividades científicas, García Pérez, señala que se han organizado 40 actos durante el curso, algunos de ellos reiterativos, y califica las Sesiones Científicas madrileñas como “un gran esfuerzo para una escasa asistencia”; por el contrario, las de los Grupos de Trabajo tienen una excelente participación, calidad y resultados, por lo que propone eliminar las primeras. En el Congreso de la AUA se tuvo el “día español”, con una mesa redonda en nuestro idioma con gran presencia de urólogos nacionales y de todos los países hispanos. Se nombra director de *Actas Urológicas Españolas* a Joaquín Carballido Rodríguez (Figura 16).

Asamblea General Extraordinaria de 13 de diciembre de 1995 en Madrid

Se acuerda la suspensión de las Reuniones Científicas en Madrid, dada la pobre atención que reciben, en beneficio de las de los Grupos de Trabajo, que muestran tener un mayor interés para los urólogos.

LXI Congreso Nacional de Urología, Santander, 27 a 30 de mayo de 1996

Lo presidió Juan María Abaitúa Bilbao y hubo una sesión especial en homenaje a los expresidentes de la Asociación Española de Urología (Figura 17). Las Asociaciones extranjeras invitadas fueron la alemana y la griega y se desarrollaron tres simposios patrocinados por firmas comerciales. Se rechazó el 28% de los trabajos remitidos, se leyeron 156 comunicaciones, se expusieron 156 pósters y se pasaron 11 vídeos.

El tema monográfico “Urgencias urológicas” (Figura 18), de los urólogos del Hospital Gregorio Marañón, de Madrid, dirigido por Hernández Fernández (Figura 19), recoge todas las situaciones urológicas urgentes con los conocimientos que se deben tener para abordarlas en cualquier ámbito. El de “Enfermedades cutáneas del aparato genital masculino” (Figuras 20 y 21), de Peyri Rey, Álvarez Vijande y Arango Toro, presenta una extraordi-




Figura 18. “Urgencias urológicas”, tema monográfico del LX Congreso Nacional, Santander, 1996.

Figura 19. Carlos Hernández Fernández, jefe del servicio de Urología del Hospital Gregorio Marañón, de Madrid, miembro de la Junta Directiva como vocal de actividades científicas, coordinador del Grupo de Trabajo de Endoscopia y presidente autonómico de la Sociedad Madrileña entre 1996 y 2005.



Figura 20. “Enfermedades cutáneas del aparato genital masculino”, tema monográfico del LX Congreso Nacional, Santander.



Figura 21. Dr. Abaitúa Bilbao.




Figura 22. LXII Congreso Nacional de Urología, Valladolid, junio de 1997.



Figura 23. Mesa presidencial del LXII Congreso Nacional de Urología de Valladolid de 1997.



Figura 24. "Urología y retroperitoneo", ponencia del LXII Congreso Nacional de Urología de Valladolid de 1997.

naria compilación iconográfica sobre estas lesiones.

Las mesas redondas fueron: "Estado actual y perspectivas futuras de los bio-implantes en Urología", de Burgos Revilla, Fernández Fernández y Vallejo Herrador, y "Decisión Clínica en Urología ¿se puede medir?", de Burgos Rodríguez, Chicharro Molero, Allepuz Losa y Gil Martínez. La medalla Francisco Díaz de 1996 recayó en el expresidente de la AEU Luis Ángel Rioja Sanz, por su gran personalidad y dedicación urológicas.

Asamblea General de 29 de mayo de 1996 en Santander

El secretario general, Vela Navarrete, anuncia el inicio de actividades de la "Fundación para la Investigación en Urología" y de una nueva edición actualizada del "Reglamento y directorio de la AEU", en *Actas Urológicas Españolas*, así como de la del "Libro del Residente". El vocal científico, García Pérez, resalta la alta presencia e intervención de los miembros de la Asociación Española de Urología, tanto en los congresos de la EUA, de París,

en el de la CAU, de Chile, en el internacional de trasplante, como en el de AUA.

LXII Congreso Nacional de Urología, Valladolid, 8 a 11 de junio de 1997

El responsable de su organización y presidente fue José María Martínez-Sagarra Oceja (Figuras 23 y 23). El primer monográfico, "Posibilidades terapéuticas actuales en el manejo de la estrechez uretral del varón", de López López y colaboradores, nos ofrece una puesta al día de las diferentes formas de tratamiento, especialmente y con detalles, de las más avanzadas técnicas quirúrgicas. El segundo, "Urología y retroperitoneo" (Figura 24), de Zuluaga García, nos introduce, con un amplio estudio anatómico y magníficos esquemas, en el abordaje quirúrgico de las múltiples afecciones patológicas urológicas que sufre esta zona. Las mesas redondas fueron: "Trasplantes con órganos de donantes en asistolia", de García Buitrón, Chantada Abad, Rodríguez Rivera y González Martín, del Hospital Universitario Juan Canalejo, de La Coruña, y "Cistecto-



Figura 26. Junta Directiva de la AEU de 1996-1997. De izquierda a derecha: sentados, Morote Robles, Allona Almagro, Resel Estévez, Jimenez Cruz, García Pérez, y Vicente Rodríguez; de pie, Carballido Rodríguez, López Lobato, Castro Díaz, Martínez Sagarra, Martín García, Bernuy Mazazo, Pérez Albacete y Maganto Pavón.

mía parcial endoscópica del tumor vesical: ¿mito o realidad?”, de Vicente Rodríguez, Algaba Arrea, Solsona Narbón y Nogueira March.

La medalla Francisco Díaz de 1997 se le concedió a Francesco Pagano (Figura 25), profesor de Urología en la Facultad de Medicina de la Universidad de Padua, director del Instituto de Urología y de su Escuela Urológica en la ciudad italiana.

Asamblea General de 10 de junio de 1997 en Valladolid

Se plantea, dados los numerosos eventos desarrollados por la AEU, contratar una agencia de congresos, con la finalidad de ayudar al comité local en su or-

ganización, unificar las reuniones sin menoscabo, ni limitaciones, de las iniciativas propias, valorar la disponibilidad y las condiciones que reúnen las ciudades que desean ser sede y, por último, rentabilizar al máximo la economía y ahorrar gastos. Se aprueba la creación de la Oficina de Historia, promovida por Maganto Pavón, y la Oficina de Educación, cuyo objetivo es la formación continuada y la evaluación de los actos programados. En las elecciones se renueva la presidencia (Figura 26), que recae en el único candidato, Fernando Jiménez Cruz; vicepresidente, Óscar Leiva Galvis; tesorero, Rafael Burgos Rodríguez; y vocal de actividades científicas, Carlos Rioja Sanz (Figura 27).



Figura 25. Francesco Pagano, medalla Francisco Díaz 1997.



Figura 27. Carlos Rioja Sanz, vocal de Actividades Científicas y coordinador del grupo de trabajo de endoscopia.

Presidencia de D. Juan Fernando Jiménez Cruz. LXIII a LXVI Congressos de la AEU

Decimooctavo presidente de la Asociación Española de Urología (Figura 1), elegido el 10 de junio de 1997 en la Asamblea General del LXII Congreso Nacional celebrado en Valladolid, fue miembro de la Directiva de la AEU desde 1987, donde fue vocal de actas y, dos años más tarde, de actividades científicas, hasta 1993, que ocupó el cargo de vicepresidente. Al finalizar su mandato presidió la "Fundación para la Investigación en Urología".



Figura 2. Infección urinaria en España.

Creó nuevas "Oficinas": la de "Formación Continuada", a través de la cual patrocinó un banco de imágenes; "Fondo de Imagen en Urología", que, en formato CD y en diapositivas, fue distribuido a todos los miembros de la AEU; la de

"Ética", para considerar los aspectos médico-legales en Urología; y la de "Informática", que cubre las cuestiones informáticas y telemáticas. Constituyó nuevos "Consejos": el de "Asesoramiento en Patología urológica", el de "Salud vesical" y el de "Disfunción eréctil". Revisó, junto con los coordinadores de los Grupos de Trabajo, el contenido de los "Consentimientos informados", que reformó y completó con los procesos no incluidos. Potenció la presencia de la AEU en aquellos organismos en los que se toman decisiones que pueden afectar a la Urología, como la Comisión Nacional de Especialidades, el Ministerio de Sanidad, etc.

Colaboró en el proyecto ministerial sobre "Prevención




Figura 3. 1975-2000. 25 años de investigación española en Urología a través de las tesis doctorales.

de la infección en cirugía" (Figura 2); elaboró un libro blanco sobre la "Situación de la Urología" en nuestro país, con una encuesta contestada por el 73% de los urólogos de la AEU; y editó, como coordinador, *1975-2000. 25 años de Investigación Española en Urología a través de las tesis doctorales* (Figura 3) y *1989-1999. Una década de la Urología Española en la Bibliografía Internacional* (Figura 4), que recoge toda nuestra producción científica en revistas de idioma inglés. Entre 1992 y 1996, dirigió el "Consejo de Salud prostática"; concibió la figura de los "Patronos de la AEU" con la industria farmacéutica, como compañías que apoyan las acciones formativas de la AEU, con el compromiso de favorecerlas en todos los actos promovidos por la AEU, a cambio de una contribución fija, con la finalidad de mejorar la obtención de recursos; y estableció un acuerdo con la empresa Planner Media, como relaciones públicas de la Asociación, para reivindicar la Urología frente a cualquier actitud adversa y otro con un gabinete jurídico para asesorar a la Directiva en todas las disposiciones que lo precisen.

Tuvo una constante preocupación por el excesivo número



Figura 1. Juan Fernando Jiménez Cruz, décimo octavo presidente de la AEU.




Figura 4. 1989-1999. Una década de la Urología española en la bibliografía internacional.



Figuras de arriba a abajo:

Figura 5. LXIII Congreso Nacional de la AEU, Cádiz, junio de 1998.

Figura 8. José Manuel Cózar Olmo, jefe de sección del servicio de Urología del Hospital Virgen de las Nieves, de Granada, tesorero de la AEU en 2006 y actual vocal de actividades científicas.

de reuniones urológicas proyectadas anualmente, casi una semanal, con una indudable merma en la asistencia y una gran dificultad de financiación, por lo que abogó constantemente por su reducción o por la agrupación de actos. Con su celo e inquietud consiguió una elevada excelencia científica y un saneado fondo económico de la AEU.

Nacido en Santa Cruz de Tenerife el 27 de julio de 1946, estudió Medicina en la Universidad de Sevilla, se licenció en 1970 e ingresó en la escuela de especialización de Urología de la Fundación Puigvert de Barcelona para formarse y alcanzó el grado de doctor por la Universidad Autónoma de Barcelona en 1975. Tras ejercer como médico adjunto en el Hospital Ramón y Cajal, de Madrid, accedió por oposición a la jefatura del servicio de Urología del Hospital Universitario La Fe, de Valencia, en 1982, donde prosigue en activo.

Sus publicaciones urológicas, como autor y coautor de libros, se acercan a la centena y son innumerables los artículos que ha escrito, muchos de ellos editados en revistas internacionales; sobrepasa la realización de una cincuenta de vídeos urológicos, así como tiene numerosas aportaciones a congresos y ha sido conferenciante y profesor invitado en diferentes ámbitos urológicos de todo el mundo. Ha dirigido múltiples proyectos de investigación y organizado cursos de posgrado de Urología. Profesor de la Escuela de Formación de la Asociación Europea de Urología, perteneció al

comité de redacción de *European Urology* y al de una quincena de revistas más. Fue vicepresidente de la Sociedad Internacional de Urología de 1994 a 1997 y socio de una decena de urológicas.

Curso académico 1997-1998

Tras el XXIV congreso de la SIU, en Montreal, en el mes de septiembre de 1997 en el que cesa de vicepresidente, mantiene su primera reunión plenaria con la Junta Directiva el 14 de noviembre, con la que da comienzo su presidencia y en la que se analiza la propuesta aprobada en la Asamblea del Congreso de Valladolid sobre los cambios que se considera que se deben llevar a cabo en el reglamento para perfeccionarlo.

Asamblea Extraordinaria de 20 de febrero de 1998 en Madrid

Fue convocada con el exclusivo objeto de actualizar el reglamento e introducir las modificaciones de normas que se encontraban obsoletas, y otras tendentes a facilitar su comprensión.

Congreso de la Asociación Europea de Urología (AEU) en Barcelona, 20 a 25 de marzo de 1998

El comité organizador local estaba compuesto por miembros de la actual y de la anterior Junta Directiva de la AEU. Hubo una importante participación española, institucional y de asistencia y colaboración con la presentación de 98 trabajos.

LXIII Congreso Nacional de la AEU, Cádiz, 14 a 17 de junio de 1998

Lo preside Federico Rodríguez-Rubio Vidal (Figuras 5 y 6). Se desarrolló en el recién remodelado Palacio de Congresos gaditano con algunas novedades con la finalidad de mejorarlo, como iniciar la jornada con lo mejor del día anterior; no interrumpir la actividad al mediodía y la instauración de un nuevo premio a la mejor comunicación. Destacamos el modo de evaluar los resúmenes enviados al crear un "Comité de selección" formado por urólogos elegidos de entre las diferentes partes específicas de la Urología, dos por cada una de ellas, quienes, con unos criterios uniformes y de forma anónima, los califican y, finalmente, es la permanente de la Junta Directiva y el coordinador de la rama correspondiente quienes efectúan la admisión definitiva. Con 765 inscritos, que remitieron 593 trabajos, de los que se rechazaron 143, el 30%, se leyeron 141 comunicaciones, 175 pósters y 41 vídeos, cifras similares a las de los anteriores congresos.


El tema monográfico "Lesiones premalignas de los tumores urológicos. Valoración clínico-patológico-molecular" (Figura 7), de Chéchile Toniolo, Algaba Arrea, Solsona Narbón, Villavicencio Mavrich y Vicente Rodríguez, sintetiza los avances producidos en biología molecular, en relación con las células tenidas como potencialmente malignas. En el segundo, "Epidemiología descriptiva y analítica en oncología urológica", Otero Mauricio,

Fernández Fernández y Gil Fabra hacen una interesante exposición epidemiológica de los distintos tumores urinarios y sobre su probable origen. Las mesas redondas fueron: "Estado actual de la prostatectomía radical por cáncer de próstata en España. Análisis de encuesta nacional", de Solsona Narbón y Villavicencio Mavrich, que fue complementada con la de "Modalidades terapéuticas en el tratamiento del dolor óseo del carcinoma de próstata", de Cózar Olmo (Figura 8), Tallada Buñuel y Gálvez.

La medalla Francisco Díaz de 1998 le fue impuesta por Jiménez Cruz al profesor Shlomo Raz (Figura 9), uruguayo de nacimiento y profesor de Urología en la Universidad de Los Ángeles, en California (UCLA), por su sobresaliente quehacer y dedicación a la Urología.

Asamblea General de 16 de junio de 1998 en Cádiz

Los responsables de la Junta Directiva ofrecen la preceptiva reseña de todos los actos y resultados del curso 1997-1998, seguida de los del "Fondo de Investigación Urológica", del que su presidente, Ressel Esteve, señala la inclusión en su reglamento de que "el presidente de la FIU debe informar a la Asamblea General en cada Congreso del estado de la misma", y prosigue con la lectura de las becas, premios y ayudas concedidos. El representante de la "Comisión Nacional de Especialidades", Leiva Galvis, indica que el ministerio ha atendido la recomendación dada sobre el número de



Figuras de arriba a abajo:

Figura 7. "Lesiones premalignas de los tumores urológicos. Valoración clínico-patológico-molecular", tema monográfico del LXIII Congreso de la AEU, Cádiz, junio de 1998.

Figura 8. José Manuel Cózar Olmo, jefe de sección del servicio de Urología del Hospital Virgen de las Nieves, de Granada, tesorero de la AEU en 2006 y actual vocal de actividades científicas.

Figura 9. Profesor uruguayo Shlomo Raz, medalla Francisco Díaz de 1998.




Figura 10. LXIV Congreso Nacional de la AEU, Zaragoza, mayo de 1999.



Figura 11. Mesa presidencial del LXIV Congreso de Zaragoza.



Figura 12. "Tratamiento del carcinoma transicional infiltrante de vejiga", de Ángel Escudero Barrilero.



Figura 13. "Cirugía uroginecológica", tema monográfico del LXIV Congreso de Zaragoza.

médicos residentes de Urología y ha admitido entre 40 y 45 plazas; también ha participado en la redacción de 62 temas del examen nacional. En la renovación de cargos es elegido vocal de actas Humberto Villavicencio Marvrich.

Asamblea General Extraordinaria de 16 de junio de 1998 en Cádiz

En ella se refrenda la aprobación de los cambios del reglamento establecidos en la Asamblea Extraordinaria del mes de febrero, se subsana algún error y se introducen ligeras modificaciones gramaticales en el articulado.

LXIV Congreso Nacional de la AEU, Zaragoza, 23 a 26 de mayo de 1999

Estuvo presidido por Luis Ángel Rioja Sanz y de honor por Francisco Romero Aguirre (Figuras 10 y 11) y fue el primero en el que se puso en marcha el envío por correo electrónico de los resúmenes de las comunicaciones. La Oficina de Informática preparó, junto con la vocalía de actividades científicas, una base de datos para manejar su recepción, selección y distribución para, de este modo, facilitar la edición del programa. También comenzó su trabajo la agencia de viajes contratada, la de El Corte Inglés, encargada de gestionar todo lo concerniente al boletín de inscripción y a la reserva hotelera.

Hubo 646 inscritos, que remitieron 429 comunicaciones con una mejor calidad en contenido, metodología y presentación que en los años

precedentes, de ahí que el instaurar el "Comité de selección" se considerase positivo, se aceptó un 77%, 115 comunicaciones, 137 pósters y 31 vídeos.

El tema monográfico "Tratamiento del carcinoma transicional infiltrante de vejiga" (Figura 12), de Ángel Escudero Barrilero, con la colaboración de radioterapeutas y oncólogos, implanta las pautas para su administración poscistectomía radical. El de "Cirugía uroginecológica" (Figura 13), de Galmés Belmonte, Allona Almagro y Fernández Fernández, revisa y actualiza la cirugía de los numerosos procesos del tracto urinario inferior femenino. Las mesas redondas fueron: "Tratamiento de la disfunción eréctil orgánica en 1999", de Rodríguez Vela, Martín Morales, Chantada Abad y Fiter Gómez, y "El urólogo como gestor del presente y diseñador del futuro", de Burgos Rodríguez, Laguna Pes, Gimeno Albo y Salvador Bayarri.

La medalla Francisco Díaz de 1999 le fue asignada al profesor Luis Resel Estévez por su relevante trayectoria urológica asistencial, docente e investigadora, quien respondió con unas palabras de agradecimiento.

Asamblea General de 25 de mayo de 1999 en Zaragoza

Se notifica la creación de dos nuevos "Consejos de asesoramiento en patología urológica", como órganos consultivos de la Directiva, cuyo cometido es el de llevar a cabo campañas informativas a la población, asesorar o desarrollar proyectos




Figura 14. Pautas de actuación del consejo de "Salud vesical" sobre incontinencia urinaria.



Figura 15. LXV Congreso Nacional de la AEU, Madrid, 28 a 31 de mayo de 2000.

específicos con la industria farmacéutica, aportar ideas que permitan una mayor presencia urológica en patologías colindantes con otras especialidades, proponer guías diagnósticas o terapéuticas, etc.; uno estará dedicado a la "Salud vesical" (Figura 14) y el otro a la "Disfunción eréctil".

LXV Congreso Nacional de la AEU, Madrid, 28 a 31 de mayo de 2000

Fue presidido por Luis Resel Estévez. Hubo 684 inscritos, 110 comunicaciones, 153 pósteres y 47 vídeos (Figuras 15 y 16). Se mejora la exposición de los pósteres, con la reproducción íntegra de su texto a través del proyector del ordenador.

El tema "Patología inflamatoria en Urología: aspectos patogénicos y terapéuticos" (Figura

17), de Carballido Rodríguez, Álvarez-Mon Soto y Oliver Gómez, es un extenso estudio sobre los mecanismos de formación, los agentes implicados y las consecuencias tisulares sobre los órganos afectados. En el monográfico "Neuromodulación: una nueva alternativa terapéutica para los trastornos del tracto urinario inferior", Ruiz Cerdá (Figura 18), Martínez Agulló y Jiménez Cruz muestran sus conocimientos y experiencia en esta terapia. Las mesas redondas versaron sobre "Vasectomía: ¿cuál es nuestra realidad?", de Valero Millán, Pinchans y Blasco Casares, y "Bases actuales de la investigación bio-médica, aplicadas a la Urología", de Rioja Sanz, García Mata, J. R. Morandeira y Allepuz Losa.

La medalla Francisco Díaz del año 2000 le correspondió al miembro de la Asociación



Figura 16. Mesa presidencial del LXV Congreso de la AEU, Madrid, mayo de 2000.



Figura 18. José Luis Ruiz Cerdá, urólogo del Hospital La Fe, de Valencia, y director de Actas Urológicas Españolas de 2005 a 2010.



Figura 17. "Patología inflamatoria en Urología: aspectos patogénicos y terapéuticos", tema monográfico del LXV Congreso de la AEU, Madrid, mayo de 2000.



Figura 19. Entrega de la medalla Francisco Díaz del año 2000 al profesor Laurent Boccón-Gibod.

Europea de Urología y profesor universitario Laurent Boccón-Gibod (Figura 19), quien pronunció un discurso de agradecimiento en el que resaltó a Francisco Díaz como fundador de la disciplina urológica, cuya evolución glosó.

Asamblea General de 30 de mayo de 2000 en Madrid

Bajo la presidencia de la Junta Directiva de la Asociación Española de Urología (Figura 20) y tras los informes preceptivos de la secretaría general, de tesorería, de actividades científicas, de la FIU, del director de *Actas Urológicas*, del delegado de la comisión nacional de especialidades y de la presidencia, se ratificaron los cargos de secretario general en Allona Almagro y de los coordinadores de los Grupos de Trabajo, elegidos en sus respectivas reuniones: de Andrología, Martín Morales; de Litiasis, Lancina Martín; de Pediatría, Miguélez Lago;

de Trasplante, Montañés Medina; de Oncología, Rodríguez-Rubio Vidal; de Endoscopia, Fernández González; y de Urólogos en Formación, Sanz Pérez.

Congreso de la Confederación Americana de Urología (CAU), Buenos Aires, 17 a 21 de septiembre de 2000

Con una gran presencia hispana, la segunda en número tras la argentina, tuvo una importante contribución científica de comunicaciones, pósters y vídeos, que obtuvieron dos premios. En la Reunión de Delegados, se hizo constar el interés de la AEUen implicarse cada vez más en actividades de cooperación tanto docentes como de ayudas económicas o de becas. En la disposición de regionalizar los diversos países de la CAU, España y Portugal formarían el grupo de Península Ibérica.



Figura 20. Junta Directiva de la AEU del año 2000. En primera línea, doctores Burgos Rodríguez, Allona Almagro, Jiménez Cruz, Leiva Galvis, Villavicencio Mavrich y Carlos Rioja Sanz.



Figura 21. LXVI Congreso Nacional de la AEU, Granada, mayo de 2001.



Figura 22. Mesa presidencial del LXVI Congreso de la AEU, Granada, mayo de 2001.

Asamblea General Extraordinaria de 17 de noviembre de 2000 en Madrid

Fue convocada con el único motivo de modificar el reglamento, en el que se da entrada legal a la categoría de médico urólogo jubilado, junto con algunas correcciones gramaticales.

LXVI Congreso Nacional de la AEU, Granada, 13 a 16 de mayo de 2001

Fue Presidente de Honor Armando Zuluaga Gómez y del congreso, Miguel Tallada Buñuel (Figuras 21 y 22). En el tema monográfico "Tratamiento del cáncer de próstata hormona-resistente" (Figura 23), Allepuz Losa, Gil Sanz y Gil Martínez, del servicio de Urología del Hospital Miguel Servet, de Zaragoza, realizan una puesta al día de esta patología tratada con los remedios existentes y sus resultados. El de "Enfermedad de la Peyronie y otras alteraciones morfométricas del pene" (Figura 24), de Martín Morales (Figura 25), Chantada Abad (Figura 26), Fiter Gómez, Rodríguez Vela, Cruz Navarro y Moncada Iribarren, aborda tres

afecciones patológicas penianas con su diagnóstico y tratamiento recomendado.

La medalla Francisco Díaz del año 2001 se otorgó al profesor Miguel S. Coello (Figura 27), catedrático de la Clínica Urológica de la Universidad de Guayaquil, presidente de la Sociedad Ecuatoriana y de la Confederación Americana de Urología.

Asamblea General de 15 de mayo de 2001 en Granada

En la elección de miembros de la Junta Directiva es elegido presidente, Óscar Leiva Galvis; vicepresidente, Carlos Rioja Sanz; tesorero, Juan Alcocer García; vocal de actividades científicas, David Castro Díaz; y coordinador del Grupo de Urólogos en Formación, Juan Manuel Poyato Galán.

Asamblea General Extraordinaria de 15 de mayo de 2001 en Granada

Se aprueban por unanimidad los cambios en los artículos 6 y 7 del reglamento concernientes a la participación en los congresos y la normativa sobre las comunicaciones.



Figura 23. "Tratamiento del cáncer de próstata hormona-resistente", tema monográfico del LXVI Congreso de la AEU, Granada, mayo de 2001.



Figura 24. "Enfermedad de la Peyronie y otras alteraciones morfométricas del pene", tema monográfico del LXVI Congreso de la AEU, Granada, mayo de 2001.



Figura 25. Antonio Martín Morales, urólogo del Hospital Universitario Carlos Haya, de Málaga, y coordinador del Grupo de Trabajo de Andrología.



Figura 27. Miguel S. Coello, medalla Francisco Díaz del año 2001.



Figura 26. Venancio Chantada Abad, jefe de sección de Urología del Hospital Juan Canalejo de La Coruña.

**Presidencia de D. Óscar Leiva Galvis.
LXVII a LXX Congressos de la AEU**

El décimo noveno presidente de la Asociación Española de Urología fue elegido el 15 de mayo de 2001 en la Asamblea del LXVI Congreso Nacional que se celebró en Granada. En 1982 ejerció el cargo de vocal de actividades científicas y en 1997 el de vicepresidente de la Asociación Española de Urología. En 1988 fue vocal de la Comisión Nacional de la Especialidad de Urología y presidente de la misma de 1996 a 2000 (Figura 1).

Trabajador infatigable, ha sido uno de los impulsores del transplante renal en España. Persona cercana, cálida y discreta, ha sabido favorecer la convivencia con una entrega personal tanto en el trato con los enfermos como con los compañeros. En su etapa de presidente de la Asociación Española de Urología ha sabido escuchar y atender los problemas que se le han planteado.

Nace en Chinácota (Colombia) el 30 de marzo de 1939. Estudió Medicina en la Universidad Complutense de Madrid, licenciándose en 1969. En 1963, en un libro de don Gregorio Marañón que se titula *Vocación y Ética*, en el que el autor habla de las diferentes ramas de la Medicina, le impactó el leer que la Urología era una especialidad con uno de los diagnósticos más certeros¹. Con esta idea, pasa a formar parte de la cátedra de don Alfonso de la Peña, obteniendo el título de

especialista en el año 1973 y manteniendo siempre una excelente relación con el que fue su maestro. Se doctora en 1971 con la tesis que lleva por título "Flebografía espermática" con la calificación de sobresaliente cum laude. En 1973 deja el Hospital Clínico, consiguiendo por oposición la plaza de jefe clínico del Hospital Primero de Octubre, del que era jefe de servicio el Dr. Vicente Borobia. Desde 1975 es profesor asociado de Urología en la cátedra de Patología Quirúrgica II de la Universidad Complutense de Madrid y en 1985 obtiene por oposición la plaza de profesor titular de Urología del Hospital 12 de Octubre. En el año 1995 es nombrado jefe del servicio de Urología del mismo hospital, cargo que ha ocupado hasta su jubilación².

Durante la presidencia de Óscar Leiva, se han introducido modificaciones en la estructura de los congresos nacionales. Con el ánimo de aumentar el interés y la asistencia a esta reunión, y basándose en la estructura de otros congresos tan conocidos como los de la AUA y la EAU, se han cambiado los temas monográficos por las sesiones plenarias y se ponen en marcha los Cursos de Adiestramiento y los Talleres de Trabajo. Se pretende no quitar protagonismo al congreso nacional, por lo que se invita a los coordinadores de los Grupos de Trabajo y a los presidentes de las Sociedades

Autonómicas a tomar parte activa en la organización de estas reformas que pretenden con su implantación hacer una puesta al día y una inmersión en los diferentes temas desde los puntos de vista teórico y práctico⁴.

Ha habido una modificación de los estatutos de la Asociación Española de Urología con objeto de adecuarse a la nueva Ley de Asociaciones, así como para hacer factible el voto por correo¹⁶.

El cambio de la sede social ha sido una de las acciones más llamativas durante este periodo presidencial. En el año 2002 se comienza a pensar en la nueva ubicación de la sede de la Asociación Española de Urología, ya que la situada en la calle Isabel Tintero es insuficiente para la actividad que desarrolla la Asociación¹⁰. En la Asamblea del Congreso de San Sebastián en 2005 se presenta la nueva sede, situada en la calle Valenzuela 6, 1.ª derecha, en Madrid. Se trata de un edificio singular, bien comunicado y pensado para tener espacio suficiente para biblioteca, expositor de instrumental antiguo y sala de reuniones, además de otras dependencias necesarias para



Figura 1. Oscar Leiva Galvis, décimo noveno presidente de la AEU.

Figura 2. Nueva Sede de la AEU en la calle Valenzuela 6, 1.º, Madrid.



Figura 3. "I Curso sobre Controversias en Urología, Gestión y Medicina Basada en la Evidencia (MBE)", Alcalá de Henares, 2002.




Figura 4. Boletín Informativo, n.º 1, nuevo formato.



Figura 5. Cartel del Congreso Nacional de Murcia de 2002.

el buen funcionamiento administrativo (Figura 2)¹⁸.

Se desarrolla el Proyecto "Visitas Hospitalarias" para residentes que han finalizado su periodo formativo, consistente en 25 ayudas para realizar una visita de una semana de duración a diversos centros hospitalarios^{4,8}.

Desde el 2002 se organiza un curso anual dedicado a los residentes que han terminado la especialidad^{4,6}. Está convocado por la Comisión Nacional de Urología y la Junta Directiva de la Asociación Española de Urología y lleva por título "Curso sobre controversias en Urología, Gestión y Medicina Basada en la Evidencia (MBE)" (Figura 3)⁷.

Con objeto de valorar la previsión de especialistas que se pueden precisar en los próximos años y otras necesidades para el futuro, se comienza un estudio pionero en el mundo científico español denominado "El estado actual de la Urología en España: estudio sociológico"⁸.

Se crean diferentes listas de correo electrónico para los Grupos de Litiasis, Andrología y Urología Pediátrica⁹ y se plantea el objetivo a corto plazo de tener una página propia de la Asociación Española de Urología¹⁰.

La cirugía laparoscópica se ha ido imponiendo paulatinamente desde la década anterior y la demanda por parte de la mayoría de los servicios es un hecho que no ha pasado desapercibido para la actual Junta. Se abren conversaciones con el Centro de Cirugía de Mñima

Invasión de Cáceres y se concertan una serie de becas para asistir a Cursos de Adiestramiento en Cirugía Laparoscópica⁸. Se comienzan a ofertar, junto con el coordinador nacional de Endourología y Laparoscopia Urológica, J. H. Amón Sesmero, los "Cursos de Laparoscopia Urológica". Los tres primeros son dirigidos por el profesor Octavio Castillo Cádiz y el cuarto por el profesor Roland F. Van Velthoven, que se desplazan a los hospitales que lo han solicitado para enseñar estas técnicas a los componentes de los diferentes servicios¹⁵.

La Asociación Española de Urología y la SEOM (Sociedad Española de Oncología Médica) firman el 3 de noviembre de 2004 un acuerdo para realizar un manejo compartido de los tumores urológicos¹⁵.

El Consejo de la Salud Prostática de la AEU, presidido por Humberto Villavicencio, organiza el "Día de la Salud Prostática en España" de forma anual desde el 21 de abril de 2004¹⁵.

Se editó un boletín informativo para el paciente sobre la patología prostática.

En marzo de 2005 se edita el primer número del nuevo *Boletín Informativo* de la Asociación Española de Urología (Figura 4). El comité editorial está formado por: Joaquín Carballido, como editor jefe, y Óscar Leiva, David Castro, José Luis Ruiz Cerdá, Fernando Jiménez Cruz y Ramón Durán, como editores asociados, siendo ENE la responsable de maquetación, redacción, administración y publicidad. Se da cabi-

da a información de los coordinadores de los diferentes Grupos de Trabajo, sobre el congreso nacional, noticias urológicas en los medios de comunicación, relaciones externas de la Asociación Española de Urología y anuncios de los diferentes Cursos de Urología¹⁵.

La portada de la revista *Actas Urológicas Españolas* se modifica, así como algunos aspectos de la estructura de los artículos, y se está a la espera de la respuesta del *Journal Citation Index* sobre la inclusión en su índice de factor impacto. Se crea una página web de acceso gratuito, observando un aumento significativo de las consultas realizadas, así como de los artículos bajados¹⁸.

LXVII Congreso Nacional de Urología, Murcia, 4 a 8 de mayo de 2002

Se celebra bajo la presidencia de Mariano Pérez Albacete, del Hospital Virgen de la Arrixaca de Murcia, en el Auditorio y Centro de Congresos de la Región de Murcia (Figuras 5 y 6)⁶.

El presidente honorario fue Santiago Lesquire del Río. Hubo 779 urólogos inscritos, con 249 acompañantes. Se presentaron 360 comu-

nicaciones, de las cuales 101 eran comunicaciones orales, 203 pósteres y 56 vídeos.

Fueron invitados por la Asociación Española de Urología los presidentes de la CAU y de la Sociedad Portuguesa de Urología¹⁰.

A los cambios indicados en la estructura del Congreso se añaden la incorporación de las hojas de evaluación en todas las actividades científicas y un control electrónico de entrada con objeto de conocer las actividades que han tenido mayor asistencia^{7,10}.

Las Sesiones Plenarias y los Cursos de Adiestramiento se imparten por la mañana, dejando la tarde para las presentaciones de pósteres, vídeos y comunicaciones orales.

El presidente de la AEU Óscar Leiva entrega la medalla Francisco Díaz a José María Gil-Vernet Vila (Figura 7)^{6,7} y a Fernando Jiménez Cruz, la medalla como expresidente de la Asociación Española de Urología⁶.

Un momento muy emotivo para todos los asistentes fue el agradecimiento mostrado a D.^ª Dolores Sánchez Jódar, al cumplirse 25 años de trabajo como secretaria en la AEU (Figura 8).



Figuras de arriba a abajo:

Figura 6. Mariano Pérez Albacete, presidente del Congreso Nacional de Murcia en 2002.

Figura 7. Entrega de la Medalla Francisco Díaz a José María Gil Vernet por Óscar Leiva.

Figura 8. Antonio Allona entrega un regalo a D.^ª Dolores Sánchez Jódar.



Figura 9. Mesa presidencial de la Asamblea General de 7 de mayo de 2002.



Figura 10. Cartel del Congreso Nacional de Las Palmas de 2003.

Asamblea General Ordinaria de 7 de mayo de 2002

Presiden: Óscar Leiva Galvis, presidente; Carlos Rioja, vicepresidente; Antonio Allona Almagro, secretario; Juan Alcocer García, tesorero; David Castro Díaz, vocal de actividades científicas, y Humberto Villavicencio Mavrich, vocal de actas (Figura 9).

En esta Asamblea quedan ratificados los siguientes cargos de la Junta Directiva: Francisco Javier Ruiz Marcellán, presidente de la Sociedad Catalana de Urología; Fernando García Ibarra, presidente de la Asociación de la Comunidad Valenciana de Urología; Safwan Escaf Bramada, presidente de la Sociedad Asturiana de Urología; José María García Mediero, coordinador nacional del Grupo de Urólogos en Formación; y Pedro Arañó Bertrán, coordinador nacional del Grupo de

Urodinamia. Se procede a la elección del vocal de actas al dejar el cargo Humberto Villavicencio, siendo elegido por escaso margen de votos Martínez Agulló^{7,10}.

LXVIII Congreso Nacional de Urología, Las Palmas, 24 a 28 de mayo de 2003

El presidente del Congreso es Nicolás Chesa Ponce y el Presidente de Honor es Rafael Bercart de León (Figuras 10 y 11). La sede se ubica en el Palacio de Congresos de Canarias "Auditorio Alfredo Kraus"⁷.

Se contabilizan 782 inscripciones y 233 acompañantes. Se presentan 180 comunicaciones orales, 127 pósters y 53 vídeos.

Claude Schulman fue galardonado con la medalla Francisco Díaz, siendo entregada por Óscar Leiva (Figura 12)^{11,19}.



Figura 11. Nicolás Chesa Ponce, presidente del Congreso Nacional de Las Palmas en 2003.

El parecer mayoritario de la Junta Directiva fue que en este Congreso los Cursos de Adiestramiento fueron demasiado numerosos, por lo que convinieron que en futuras reuniones estudiarían la reducción de los mismos en virtud del interés y la puntuación de los asistentes⁴.

Asamblea General Ordinaria de 27 de mayo de 2003

Presiden: Óscar Leiva Galvis, presidente; Carlos Rioja, vicepresidente; Antonio Allona Almagro, secretario; Juan Alcocer García, tesorero; David Castro Díaz, vocal de actividades científicas, y Eduardo Martínez Agulló, vocal de actas (Figura 13).

La elección de la ciudad sede para celebrar el Congreso del 2008 recaerá en Barcelona, al ser la única candidatura y tener el apoyo institucional de la AEU con

objeto de celebrar conjuntamente el Congreso de la CAU en la Ciudad Condal^{9,14}. Se ratifican los siguientes cargos de la Junta Directiva: Enrique de Sala O'Shea, presidente de la Asociación Balear de Urología; Salvador García Montoliú, presidente de la Asociación Urológica Navarro-Aragonesa; y Gaspar Ibarlucea González, presidente de la Sociedad Vasca de Urología¹¹.

LXIX Congreso Nacional de Urología, Oviedo, 4 a 8 de junio de 2004

El presidente fue Ramón Abascal García (Figuras 14 y 15) y las sesiones se realizaron en el Palacio de Congresos-Auditorio "Príncipe Felipe"¹¹⁻¹³.

Participaron 954 urólogos, junto con 213 acompañantes, y fueron enviados un total de 460 trabajos, de los que el comité designado al




Figura 12. Claude Schulman, medalla Francisco Díaz, junto con Óscar Leiva.



Figura 13. Mesa presidencial de la Asamblea General de 27 de mayo de 2003.




Figura 14. Cartel del Congreso Nacional de Oviedo de 2004.



Figura 15. Ramón Abascal, presidente del Congreso Nacional de Oviedo, junto con Oscar Leiva.



efecto aceptó 357, correspondiendo 208 a comunicaciones orales, 94 a pósteres y 55 a vídeos.

Por primera vez las comunicaciones se enviaron por vía Internet¹². La estructura fue similar a la del Congreso de Las Palmas, con la introducción de los Talleres de Trabajo (Figura 16) y la variante de que algunas Sesiones Plenarias se patrocinaron como estudio piloto por la industria farmacéutica.

Óscar Leiva entregó la medalla Francisco Díaz a Raúl O. Parra (Figura 17)¹⁴.

Asamblea General Extraordinaria de 8 de junio de 2004

El motivo de convocar esta Asamblea extraordinaria se debe a la necesidad de modificar los estatutos de la AEU con objeto de adaptarse a la nueva Ley de Asociaciones Científicas, cambiando el actual reglamento. Los cambios que se votan a mano alzada son los siguientes: el secretario general no será reelegible y no tiene que residir obligatoriamente en Madrid y se aprueba el voto por correo, no así la propuesta de cambio de nombre, formato y estructura de la revista *Actas Urológicas Españolas*¹⁶.

La consecuencia de esta Asamblea extraordinaria es la modificación de los artículos 37, 41, 43 y 45 de los estatutos de la Asociación Española de Urología¹⁶.

Asamblea General Ordinaria de 8 de junio de 2004

Presiden: Óscar Leiva Galvis, presidente; Carlos Rioja, vicepresidente; Antonio Allona Almagro, secretario; Juan Alcocer García, tesorero; David Castro Díaz, vocal de actividades científicas, y Eduardo Martínez Agulló, vocal de actas (Figura 18).

Se ratifican los siguientes cargos: Rafael Martell Lozano, presidente de la Asociación



Figuras de arriba a abajo:

Figura 16. Los Talleres de Trabajo se introdujeron en el Congreso de Oviedo. Inmaculada Fernández (segunda por la izquierda) y Álvaro Serrano (primero por la derecha), directores de los Talleres.

Figura 17. Entrega de la medalla Francisco Díaz a Raúl Parra.

Figura 18. Mesa presidencial de la Asamblea General de 8 de junio de 2004.

Canaria; Mariano Tomás Ros, presidente de la Asociación Murciana; y Javier Burgos Rvella, presidente de la Asociación Madrileña¹⁶.

Antonio Allona cesa como secretario general, por lo que se procede a la presentación de los candidatos a dicho cargo, Joaquín Carballido Rodríguez, Antonio Berenguer Sánchez y Carlos Hernández Fernández, siendo elegido el primero con 87 votos (Figura 19)¹⁶.

LXX Congreso Nacional de Urología, San Sebastián, 4 a 7 de junio de 2005

El Congreso es presidido por Fernando Arocena Lanz (Figuras 20 y 21), celebrándose las sesiones en el Palacio de Congresos Kursaal de San Sebastián, superándose las 1000 inscripciones¹⁷.

Se rechazaron el 27% de las comunicaciones orales, el 12% de los pósteres y el 17% de los vídeos, y en la preselección de las diferentes comunicaciones se solicitó por primera vez a los revisores que indicasen los trabajos que pudieran publicarse en la revista *Actas Urológicas Españolas*¹⁸.



Figura 19. Momento de las elecciones a secretario general el 8 de junio de 2004.




Figura 20. Cartel del Congreso Nacional de San Sebastián de 2005.



Figura 21. Fernando Arocena Lanz, presidente del Congreso Nacional de San Sebastián de 2005.

La medalla Francisco Díaz se impuso a Remigio Vela Navarrete (Figura 22), quien consideró este premio un homenaje a la generación de urólogos que comenzaron su ejercicio en los años sesenta^{16,17}.

Se cumplían los 100 años del nacimiento de Antonio Puigvert, por lo que la AEU rindió un homenaje a su figura y la Oficina de Historia organizó una exposición sobre su vida y obra (Figura 23)¹⁷.

En este Congreso se introdujo un acto institucional diario y se cuidó especialmente el funcionamiento de los audiovisuales y el cumplimiento del horario¹⁸.



Figura 22. Remigio Vela Navarrete, medalla Francisco Díaz 2005.

Asamblea General Ordinaria de 7 de junio de 2005

Presiden: Óscar Leiva Galvis, presidente; Carlos Rioja, vicepresidente; Joaquín Carballido Rodríguez, secretario; Juan Alcocer García, tesorero; David Castro Díaz, vocal de actividades científicas, y Eduardo Martínez Agulló, vocal de actas.

Se ratifican los siguientes cargos: Luis Alberto Asensio Lahoz, presidente de la Sociedad Cantabra de Urología; Pedro Montañés Medina, presidente de la Asociación Andaluza de Urología; José Luis Martín Benito, presidente de la Asociación Asturiana de Urología; Miguel Ángel López Aramburu, presidente de la Asociación Castellano-Manchega de Urología; y Juan Luis Parra Escobar, presidente de la Asociación de Urología de la Comunidad Extremeña de Urología¹⁸.

Se trata de una Asamblea General de una gran importancia debido a la renovación de varios cargos de la Junta Permanente y por ser la primera vez en que se regulariza y acepta el voto por correo, que fue aprobado en el año 2004¹⁸.

Se procede a la elección de nuevos cargos, que son: presidente, vicepresidente, tesorero y vocal de actividades científicas. Los candidatos a presidente son Antonio Allona Almagro,

Jesús Castiñeiras Fernández y José María Díez Cordero; para vicepresidente, David Castro Díaz; para tesorero, Carlos Allépuz Losa y José Manuel Cózar Olmo; y para vocal de actividades científicas, Javier Angulo Cuesta, Carlos Llorente Abarca y Juan Morote Robles.

El resultado final es el siguiente: presidente, Jesús Castiñeiras Fernández; vicepresidente, David Castro Díaz; tesorero, José Manuel Cózar Olmo; y vocal de actividades científicas, Carlos Llorente Abarca¹⁸.

Bibliografía

1. "Suplemento" de 2 de abril de 2009 de El Mundo. N.º 798. www.elmundo.es.
2. www.historia.aeu.es/semb.asp?indice=28.
3. *Boletín Informativo*, n.º 53.
4. *Boletín Informativo*, n.º 54.
5. *Boletín Informativo*, n.º 55.
6. *Boletín Informativo*, n.º 56.
7. *Boletín Informativo*, n.º 57.
8. *Boletín Informativo*, n.º 58.
9. *Boletín Informativo*, n.º 59.
10. *Boletín Informativo*, n.º 60.
11. *Boletín Informativo*, n.º 61.
12. *Boletín Informativo*, n.º 62.
13. *Boletín Informativo*, n.º 63.
14. *Boletín Informativo*, n.º 64.
15. *Boletín Informativo* (nuevo formato), n.º 1.
16. *Boletín Informativo* (nuevo formato), n.º 2.
17. *Boletín Informativo* (nuevo formato), n.º 3.
18. *Boletín Informativo* (nuevo formato), n.º 5.



Figura 23. Homenaje a Antonio Puigvert en el centenario de su nacimiento durante el Congreso de San Sebastián en 2005.

Presidencia de D. Jesús Castiñeiras Fernández. LXXI a LXXIV Congresos de la AEU

El vigésimo presidente de la AEU fue elegido el 7 de junio de 2005 en la Asamblea del LXX Congreso Nacional de Urología que se celebró en San Sebastián.

De una gran actividad científica y organizadora y con una gran sensibilidad y espíritu solidario, el profesor Jesús Castiñeiras fue secretario primero y luego presidente de la Comisión Nacional de la Especialidad de Urología, velando por la obtención de un número equilibrado de plazas MIR en cada convocatoria anual (Figura 1).

Nace en Puerto Serrano, provincia de Cádiz, el 4 de octubre de 1955. Realiza sus estudios de Medicina en la Facultad de Medicina de Cádiz, obteniendo la licenciatura

en 1978. En 1982 adquiere en la Universidad de Cádiz el título de especialista en Urología y el grado de doctor con la tesis "Estudio de las alteraciones ultraestructurales en la uropatía obstructiva. Histopatología" con la calificación de "sobresaliente cum laude". Fue profesor titular de la Escuela de Ciencias de la Salud de Cádiz de 1987 a 1991 y catedrático de dicha Escuela de 1992 a 1998, así como catedrático de la Universidad de Cádiz (área de Cirugía) de 1998 a 2000 y catedrático de la Universidad de Sevilla desde el año 2000 hasta la actualidad. Su actividad asistencial la ha desarrollado en el Hospital Clínico "Moreno de Mora" de 1979 a 1990, en el Hospital Universitario de Puerto Real de 1990 a 1998 y en el Hospital Universitario "Virgen Macarena", donde es jefe de servicio desde el año 1998 hasta hoy en día¹.

bate al máximo nivel⁵, y aunque la estructura no ha cambiado, se han ido introduciendo algunas modificaciones encaminadas, por un lado, a mejorar la calidad de los trabajos presentados, aplicando unos criterios más exigentes, y, por otro, a confeccionar un programa que haga posible la asistencia a la mayor parte de los eventos. Las Sesiones Plenarias y los Cursos de Adiestramiento se celebran en jornada de mañana y los Talleres de Trabajo por la tarde. La introducción de los Simposios Comerciales es otra novedad y se aplica un sistema de control de la asistencia con objeto de proceder a una concesión correcta de los créditos.




Figura 1. Jesús Castiñeiras Fernández, vigésimo presidente de la AEU.




Figura 2. Primer número de la revista de *Actas Urológicas Españolas* con el anagrama de la CAU.

Actividad en la AEU

El mandato de Jesús Castiñeiras comienza con la idea de mantener la continuidad institucional con el aporte de, según sus palabras, nuevas ideas y la rectificación de sólo aquello que sea imprescindible¹⁴.

Congreso Nacional

La actividad científica más importante de la AEU durante este periodo continua siendo el Congreso Nacional, que debe ser un Foro de De-

Relaciones internacionales

Desde noviembre de 2007, y coincidiendo con el Congreso Argentino de Urología, se ha venido potenciando la relación con la CAU^{11,12}, por una parte, mediante la cooperación en su Congreso y, por otra, haciendo que la revista *Actas Urológicas Españolas* pase a ser "Órgano de Difusión de la AEU y de la CAU", siendo visible este anagrama en su portada desde el número 8 del Vol. XXXII de septiembre de 2008 (Figura 2). Se propuso un acuerdo de colabora-



Figura 3. Monseñor Castellanos con un grupo de cooperantes.



Figura 4. Proyecto de Cooperación Bolivia.

ción de la AEU con las Conserjerías de Salud de Castilla-La Mancha y Extremadura para la concesión de 12 becas de formación para urólogos latinoamericanos que se quieran reciclar en hospitales de ambas comunidades¹².

En el 2007, siendo coordinador Óscar Leiva, comienza la andadura del "Proyecto de Cooperación Bolivia", junto con la Fundación "Hombres Nuevos" de Bolivia, creada esta última por el exobispo de Palencia D. Nicolás Castellanos Franco (Figura 3), que está haciendo una labor maravillosa dentro de una actividad social que rebasa lo imaginable del grupo dirigido por nuestro compatriota, que fue premiado con el Premio Príncipe de Asturias de la Concordia en 1998. Las campañas de colaboración consisten en el desplazamiento de dos urólogos, un residente y un anestesista para realizar diversos tratamientos quirúrgicos y de consultoría en el Hospital "Virgen Milagrosa", situado en la localidad de Santa Cruz de la Sierra de Bolivia. Estas actividades han tenido lugar en noviembre de 2007, marzo y noviembre de 2008 y marzo de 2009 (Figura 4)¹⁰⁻¹⁴.

Proyectos con atención primaria

Se han planteado una serie de proyectos para coordinar la relación entre atención primaria y especializada, como el Proyecto AC-TUR de actualización en patología urológica en atención primaria, el Proyecto AROS de actualización en patología prostática, el Proyecto CEXUR para la rotación

de médicos de atención primaria en hospitales de referencia y los Proyectos de "Criterios de derivación en patología prostática". Todos estos proyectos han sido avalados por las diferentes Sociedades Médicas de Atención Primaria (SEMER-GEN, SEMG y semFYC), junto con la Asociación Española de Urología y las Sociedades Urológicas Autonómicas¹⁴.

Proyectos de Formación de Residentes

Desde el 2006 se han continuado organizando desde la Asociación Española de Urología y en colaboración con la Comisión Nacional de Urología los Cursos de Residentes de 5.º año, y como innovación se han instaurado las Reuniones de Tutores de Residentes, cuya primera Reunión se celebró el 7 de noviembre de 2006 y, posteriormente, el 8 de mayo de 2008 y los días 13 y 14 de febrero de 2009^{13,14}. También se hizo una nueva edición del "Libro del Residente de Urología" y del "Manual Esencial de Urología"^{12,14}.

Relación con Sociedades Médicas y otras actividades

Se ha llegado a un acuerdo marco de colaboración con la SEGO (Sociedad Española de Ginecología y Obstetricia) con objeto de desarrollar actividades comunes y formar un grupo de trabajo conjunto^{12,14,16}.

El Primer Día Europeo de la Salud Prostática se organiza por el Consejo Nacional de Salud Prostática de la AEU el 15 de septiembre de 2005 en nuestro país (Figura 5)⁵.

Planner Media continúa como Oficina de Prensa y Pulso deja de ser servidor de la AEU, firmando nuevo contrato con la empresa Prous⁹.

Relación con las Oficinas y actos institucionales

Se renovaron los cargos de los responsables de las Oficinas de Historia y de Formación Continuada, pasando a ser responsables de las mismas Ignacio Otero Tejero y Miguel Unda, y se crea la Oficina de Actividades Laborales de la Asociación Española de Urología a petición de Nemesio Jiménez López-Lucendo⁶.

Se realizaron dos actos institucionales en mayo de 2006 y abril de 2008, junto con responsables de recursos humanos de cinco comunidades sobre Carrera y Promoción Profesional, Sistemas de Acreditación y la Figura del Jefe de Servicio¹².

Revista *Actas Urológicas Españolas*

En noviembre de 2006 se cumple el XXX aniversario de la revista *Actas Urológicas Españolas*, pasando a ser financiada íntegramente a partir de este año por la Asociación Española de Urología. El 5 de mayo de 2008 nuestra revista se incluye en el *Science Citation Inded Expanded*, lo que significa que entra a formar parte de la base de datos a partir de la cual se elabora el *Journal Citation Report* con objeto de ver el factor de impacto¹².

En mayo de 2009 se produce el cambio en la editorial de la revista *Actas Urológicas Espa-*

ñolas. Después de haber permanecido ENE más de 30 años al frente de la misma, se hace cargo Elsevier, empresa con una gran experiencia en el ramo^{13,15}. El objetivo de este cambio es optimizar su gestión, mejorando la calidad y, sobre todo, la proyección de la revista.

Formación continuada

Se realizaron 23 reuniones sobre "Sesiones clínicas en cáncer de próstata" con la participación de las Sociedades Autonómicas¹⁴.

El desarrollo de la cirugía laparoscópica ha sido muy importante durante este periodo. Con objeto de facilitar su aprendizaje, y organizado junto con el coordinador nacional del Grupo de Endourología y Laparoscopia Urológica J. H. Amón Sesmero, se ha habilitado durante los años 2006 y 2007 un sistema de Tutorías en Laparoscopia en el que han participado 22 hospitales con la intervención de tutores nacionales y extranjeros^{5,8,12,14}.

El tratamiento quirúrgico de la patología del suelo pélvico se ha desarrollado en nueve cursos impartidos por dos especialistas franceses en nueve hospitales^{5,9,14}.

El proyecto más importante de esta Junta Directiva dentro de la Formación Continuada ha sido la creación del "Curso AEU de Formación Continuada" (Figura 6). Se han celebrado tres cursos de cuatro días de duración (octubre de 2007, noviembre de 2008 y mayo de 2009), organizados conjuntamente con la Industria Farmacéutica



Figura 5. Día Europeo de la Salud Prostática.



Figura 6. Cartel del Curso de Formación Continuada de la AEU.



Figura 7. Componentes de las Secretarías Ejecutiva y Técnica.



Figura 8. Inauguración de la nueva Sede de la AEU por la Excm. Ministra de Sanidad D.ª Elena Salgado.

y la Unidad Deontológica de Farmaindustria. La sede ha sido el Hotel Meliá Castilla de Madrid y han participado diversos hospitales con cirugías en directo y estableciendo un diálogo continuo entre la sala y los quirófanos. Ha habido un serio control de asistencia, obteniendo un alto grado de participación. Las sesiones se han completado con casos clínicos y conferencias por diversos profesores^{8,10-14}.

Información de las actividades de la Junta Directiva

En el *Boletín Informativo* N.º 11 de junio de 2008 se introduce por primera vez un informe de lo tratado en la Reunión de la Junta Directiva celebrada el 11 de abril de 2008 con el ánimo de seguir informando del contenido de estas reuniones¹².

Secretaría Técnica

El 11 de abril de 2008 la Junta Directiva decide por unanimidad la creación de una Secretaría Técnica y una Secretaría Ejecutiva de la Asociación Española de Urología (Figura 7), propuesta que se presentó en la Asamblea General del Congreso de Barcelona. El objetivo de la Secretaría Técnica es hacer una gestión adecuada de los recursos de la Asociación y de los eventos organizados, ya que, dado el volumen de reuniones y la creciente complejidad de las mismas, hacían de esta actuación una verdadera necesidad. Las ideas fundamentales por las que ha sido creado esta Secretaría son las de ahorro, control de calidad y una constancia en las actuaciones organi-

zativas en la gestión de los Congresos, Reuniones de Grupo, Cursos de Formación, Reuniones de las Sociedades Autonómicas, así como de Reuniones de Sociedades relacionadas con la Urología, con Farmaindustria y dar un servicio organizativo a otras Sociedades Médicas. Los componentes de esta nueva sección son profesionales con una amplia experiencia en la organización y gestión de eventos científicos, y está formada por D. José Carvajal Avendaño, D. Raúl Quevedo Rivera, D.ª Rocio Sánchez Puyol, D.ª Laura Ramírez Olmo y D. Manuel Espárrago González. Su labor ha sido muy beneficiosa y los resultados son palpables desde el primer momento, no sólo en la importante labor del ajuste económico, sino en todo lo referente al apoyo que reciben todos los urólogos, Grupos de Trabajo y Sociedades Autonómicas que organizan diferentes reuniones científicas¹²⁻¹⁴.

Como responsable de la Secretaría Ejecutiva continua D.ª M.ª Dolores Sánchez Jódar, que realiza su labor con la misma dedicación, esfuerzo, profesionalidad y cariño desde hace más de 33 años^{13,14}.

Ampliación de la nueva sede de la Asociación

El 13 de marzo de 2006 se inaugura la nueva sede de la Asociación Española de Urología adquirida en el año 2005 por la Junta Directiva presidida por Óscar Leiva. El acto corre a cargo de la entonces Ministra de Sanidad doña Elena Salgado Méndez y asisten los componentes de la

Junta Directiva, algunos expresidentes, junto con diversas personalidades políticas y de la Urología Española (Figura 8)⁶. Pronto se queda pequeño y urge intentar una ampliación, por lo que se compra y reforma el piso superior del mismo edificio, en el que se ubican la Secretaría Técnica, una sala oval de reuniones, un despacho para las Asociaciones y Sociedades Autonómicas, un despacho para la FIU y una sala multiusos. En el primer piso se han colocado los cuadros de todos los presidentes de la Asociación Española de Urología y permanecen el despacho del presidente y la Secretaría Ejecutiva¹². La Sede de la calle Isabel Tintero se vende en el 2007¹².

LXXI Congreso Nacional de Urología, Sevilla, 10 a 13 de junio de 2006

El Congreso Nacional de Urología del 2006 se celebró en Sevilla bajo la presidencia de José Luis Pascual del Pobil Besusán (Figuras 9 y 10).

Hubo 1100 inscripciones y la asistencia a las Sesiones Plenarias superó los 400 asistentes⁹.

Como innovación importante se han cambiado los pósteres en comunicaciones virtuales gracias a una aplicación elaborada por nuestro informático D. Manuel Espárrago^{6,7}.

Se han introducido dos iniciativas humanísticas para completar el programa del Congreso: la conferencia "El hombre al límite de sus posibilidades" a cargo de Sebastián Álvaro, participante en el programa televisivo "Al filo de lo imposible", y el 1.º Concurso de Pintura de la Asociación Española de Urología⁷.

Se entregó la medalla que la Asociación Española de Urología concede a sus expresidentes a Óscar Leiva Galvis, que terminó su mandato en el año 2005⁷.

La medalla Francisco Díaz fue otorgada al profesor Urs Studer y fue entregada por el Excmo. Sr. D. Manuel Chaves González (Figura 11)⁷.



Figura 9. Cartel del Congreso Nacional de Sevilla 2006.



Figura 10. José Luis Pascual del Pobil Besusán, presidente del Congreso Nacional de Sevilla 2006.



Figura 11. Entrega de la medalla Francisco Díaz al profesor Urs Studer por el Excmo. Sr. D. Manuel Chaves González.




Figura 12. Cartel del Congreso Nacional de La Coruña 2007.



Figura 13. Marcelino González Martín, presidente del Congreso de Urología de La Coruña 2007.



Figura 14. Entrega de la medalla Francisco Díaz a Paúl Antonio Escobar Díaz por el profesor Jesús Castiñeiras.

Asamblea General Ordinaria de 13 de junio de 2006

Bajo la presidencia de la Junta Directiva compuesta por Jesús Castiñeiras Fernández (presidente), David Castro Díaz (vicepresidente), Joaquín Carballido Rodríguez (secretario general), José Manuel Cózar Olmo (tesorero), Carlos Llorente Abarca (vocal de actividades científicas) y Eduardo Martínez Agulló (vocal de actas), se celebra la Asamblea General Ordinaria de la Asociación Española de Urología⁹.

Se ratifican en sus cargos a los siguientes presidentes de Asociaciones y Sociedades Autonómicas: Manuel Villar Núñez, presidente de la Sociedad Gallega de Urología, Jesús Fernández Rosaénz, presidente de la Sociedad Riojana de Urología, Francisco Boronat Tormo, presidente de la Sociedad Valenciana de Urología, y Antonio Arruza Echevarría, presidente de la Sociedad Vasca de Urología⁹.

También se procede a la elección del nuevo vocal de actas de la Asociación Española de Urología, que, al presentarse solamente Jesús Moreno Sierra, no es necesaria la votación⁹.

LXXII Congreso Nacional de Urología, La Coruña, 9 a 12 de junio de 2007

El Congreso Nacional de Urología del 2007 se celebró en La Coruña bajo la presidencia de Marcelino González Martín (Figuras 12 y 13)⁸⁻¹⁰.

Con objeto de facilitar el regreso de los asistentes, la sesión del martes

por la tarde se trasladó al viernes, acortando el final del Congreso⁹.

Hay un buen nivel científico y la organización es excelente, pero se observa una baja participación en las sesiones en relación con los 948 inscritos, habiendo una asistencia media de 309 urólogos en las Sesiones Plenarias. Todas las comunicaciones se pueden consultar *on-line* siete días antes del comienzo del Congreso¹⁰.

Se convoca el 2.º Concurso de Pintura de la Asociación Española de Urología⁹.

La medalla Francisco Díaz se concede a Paúl Antonio Escobar Díaz (Figura 14)¹⁰.

Asamblea General Ordinaria de la AEU de 12 de junio de 2007

La Asamblea tiene lugar bajo la presidencia de la Junta Directiva compuesta por Jesús Castiñeiras Fernández (presidente), David Castro Díaz (vicepresidente), Joaquín Carballido Rodríguez (secretario general), José Manuel Cózar Olmo (tesorero), Carlos Llorente Abarca (vocal de actividades científicas) y Jesús Moreno Sierra (vocal de actas) (Figura 15)^{10,11}.

Se ratifican los siguientes cargos: presidente de la Asociación Navarro-Aragonesa de Urología, Juan L. Pascual Piédrola; presidente de la Sociedad Urológica Madrileña, Juan Passas Martínez, y coordinador del Grupo de Trabajo de Urología Funcional, Femenina y Urodinámica, Luis Prieto Chaparro¹¹.

Se eligen las sedes para los Congresos Naciona-



Figura 15. Presidencia de la Asamblea General de 12 de junio de 2007.

les del 2010 y 2011, que recaen en Bilbao y Málaga, respectivamente^{11,12}.

LXXIII Congreso Nacional de Urología. XXIX Congreso de la Conferencia Americana de Urología (CAU). Congreso Portugués de Urología 2008. Congreso de la Sociedad Iberoamericana de Urología Pediátrica, Barcelona, 13 a 16 de junio de 2008

El Congreso Nacional de Urología del 2008 tuvo como presidente del Comité Organizador a Humberto Villavicencio Mavrigh y como Pre-

sidentes Honoríficos a León Bernstein Hahn, José María Gil-Vernet, Óscar Leiva Galvis, Manuel Méndez Silva, Shlomo Raz y Francisco Javier Solé Balcells (Figuras 16 y 17)^{12,13}.

El acto inaugural estuvo presidido por Jesús Castiñeiras, presidente de la Asociación Española de Urología, Miguel Ángel Costa, presidente de la CAU, Francisco Rolo, presidente de la Asociación Portuguesa de Urología, Carlos Mígueles, presidente de la Sociedad Iberoamericana de Urología Pediátrica, y Humberto Villavicencio, presidente del LXXIII Congreso Nacional de Urología. Hubo un recuerdo muy entrañable por parte de Jesús Castiñeiras a las grandes fi-



Figura 16. Cartel del Congreso Nacional de Barcelona 2008.



Figura 17. Humberto Villavicencio, presidente del Congreso Nacional de Barcelona 2008.



Figura 18. Presidencia del Congreso Nacional de Barcelona 2008.



Figura 19. Entrega de la medalla Francisco Díaz de 2008 al profesor Óscar Leiva por el profesor Jesús Castiñeiras.



Figura 20. Nuria Bertrán Llopis, primera mujer perteneciente a la AEU.

guras de la Urología Catalana Antoni Puigvert y el profesor Gil-Vernet (Figura 18)¹³.

La medalla Francisco Díaz fue concedida a Óscar Leiva Galvis, ex-presidente de la Asociación Española de Urología, siendo entregada por Jesús Castiñeiras (Figura 19)¹³.

Fue el primer Congreso de la Asociación Española de Urología acreditado por la SEAFORMEC y se continuó con el sistema de envío y presentación *on-line* de las comunicaciones pósteres¹³.

Se rindió un homenaje con motivo de su jubilación a Nuria Bertrán Llopis, primera mujer española que ha obtenido el título de especialista en Urología y que ha pertenecido a la Asociación Española de Urología (Figura 20)¹².

Se convocó el 3.º Premio de Pintura de la Asociación Española de Urología⁹⁻¹¹.

Asamblea General Ordinaria de la AEU de (DÍA) de junio de 2008

Bajo la presidencia de la Junta Directiva compuesta por Jesús Castiñeiras Fernández (presidente), David Castro Díaz (vicepresidente), Joaquín Carballido Rodríguez (secretario general), José Manuel Cózar Olmo (tesorero), Carlos Llorente Abarca (vocal de actividades científicas) y Jesús Moreno Sierra (vocal de actas), se celebra la Asamblea General Ordinaria de la Asociación Española de Urología.

Se ratifican los cargos de los coordinadores nacionales de los Gru-

pos de Trabajo: Ignacio Moncada Iribarren (Andrología), Juan Antonio Galán Llopis (Litiasis), Juan Rodó Salas (Pediatria), Rafael Gutiérrez del Pozo (Transplante), Bernardino Miñana López (Urología Oncológica) y Álvaro Serrano Pascual (Endourología y Laparoscopia Urológica). Asimismo, quedan ratificados los cargos de los responsables de las Oficinas de Formación Continuada y de Historia Miguel Unda Urzáiz e Ignacio Otero Tejero, respectivamente¹³.

Tuvo lugar la votación para elegir nuevo secretario general, ya que concluye el periodo de Joaquín Carballido. Se presentaron las candidaturas de Antonio Alcaraz Asensio y Julio Virseda Rodríguez, siendo elegido el primero¹³.

Asamblea Extraordinaria de la Asociación Española de Urología de 14 de junio de 2008

Se trataron dos temas importantes: "Sobre la incompatibilidad de los Miembros de la Junta Permanente" y "La inclusión en el Reglamento del Curso de Formación Continuada de la AEU". Hubo poca asistencia (107 personas), debido a la hora y a la coincidencia con la Asamblea General Ordinaria. Después del debate no se aprobó ninguno de los temas¹³.

LXXIV Congreso Nacional de Urología, Valencia, 12 a 19 de junio de 2009

El Congreso Nacional de Urología de Valencia del 2009 tuvo como presidente a Francisco

Boronat Tormo y las sesiones se desarrollaron en el marco de la Feria de Valencia (Figuras 21 y 22).

La medalla Francisco Díaz del año 2009 se concedió al profesor Frans Debruyne (Figura 23)¹⁴.

Se adecuó el horario con objeto de disponer más tiempo para la Asamblea al ser un año electoral. El número de comunicaciones enviadas para su evaluación experimentó una disminución comparada con otros años, a pesar de lo cual se mantuvieron los criterios de selección. De manera similar a los últimos años, la acreditación de la asistencia se continuó haciendo a través de la SEFORMEC¹⁴.


Se convocó el 4.º Concurso de Pintura de la Asociación Española de Urología.

Asamblea General Ordinaria de la AEU de 14 de junio de 2009

Acontece bajo la presidencia de la Junta Directiva compuesta por Jesús Castiñeiras Fernández (presidente), David Castro Díaz (vicepresidente), Antonio Alcaraz Asensio (secretario general), José Manuel Cózar Olmo (tesorero), Carlos Llorente Abarca (vocal de actividades científicas) y Jesús Moreno Sierra (vocal de actas) (Figura 24)¹⁶.

Se ratifican los siguientes cargos: Antonio Morales como presidente de la Asociación Andaluza de Urología, Fernando Galvis como presidente de la Asociación Canaria de Urología, José H. Amón Sesmero como presidente de la Asociación Castellano-Leonesa de Urología, Jesús Golbano Ablanque como presidente de la Asociación Castellano-Manchega de Urología y Pedro Julio Pérez como presidente de la Asociación de Urología de la Comunidad Extremeña¹⁶.

Se procede a la elección de nuevos cargos, que son los de presidente, vicepresidente, tesorero y vocal de actividades



Figuras de arriba a abajo:

Figura 21. Cartel del Congreso Nacional de Valencia 2009.

Figura 22. Francisco Boronat, presidente del Congreso Nacional de Valencia 2009.

Figura 23. Entrega de la medalla Francisco Díaz a Frans Debruyne por Jesús Castiñeiras.



Figuras de arriba a abajo:

Figura 24. Presidencia de la Asamblea General de 14 de junio de 2009.

Figura 25. Jesús Castiñeiras junto al presidente del Congreso de Valencia, Francisco Boronat, y el nuevo presidente de la AEU, Humberto Villavicencio.

científicas. Los candidatos a presidente son David Castro Díaz, Joaquín Carballido Rodríguez y Humberto Villavicencio Mavrich; para vicepresidente, Carlos Hernández; para tesorero, Alfredo Rodríguez; y para vocal de actividades científicas, Francisco Javier Burgos Revilla y José Manuel Cózar Olmo¹⁶.

El resultado final es el siguiente: presidente, Humberto Villavicencio Mavrich; vicepresidente, Carlos Hernández; tesorero, Alfredo Rodríguez Antolín; y vocal de actividades científicas, José Manuel Cózar Olmo (Figura 25)¹⁶.

Se eligen las ciudades sede para los Congresos Nacionales de los años 2013 y 2014, que se celebrarán en Granada y Santa Cruz de Tenerife¹⁶.

Bibliografía

1. <http://historia.aeu.es/semb.asp?indice=29>
2. *Boletín Informativo* (nuevo formato), n.º 1.
3. *Boletín Informativo* (nuevo formato), n.º 2.
4. *Boletín Informativo* (nuevo formato), n.º 3.
5. *Boletín Informativo* (nuevo formato), n.º 4.
6. *Boletín Informativo* (nuevo formato), n.º 5.
7. *Boletín Informativo* (nuevo formato), n.º 6.
8. *Boletín Informativo* (nuevo formato), n.º 7.
9. *Boletín Informativo* (nuevo formato), n.º 8.
10. *Boletín Informativo* (nuevo formato), n.º 9.
11. *Boletín Informativo* (nuevo formato), n.º 10.
12. *Boletín Informativo* (nuevo formato), n.º 11.
13. *Boletín Informativo* (nuevo formato), n.º 12.
14. *Boletín Informativo* (nuevo formato), n.º 13.
15. *Boletín Informativo* (nuevo formato), n.º 14.
16. *Boletín Informativo* (nuevo formato), n.º 15.

**Presidencia de D. Humberto Villavicencio Mavrigh.
LXXV Congresos de la AEU**

El vigésimo primer presidente de la AEU fue elegido el 14 de junio de 2009 en la Asamblea General Ordinaria del LXXIV Congreso Nacional de Urología que se celebró en Valencia. Persona de gran sobriedad y pragmatismo, unido a una gran calidad personal y profesional, ha sido presidente de la Sociedad Catalana de Urología de 1991 a 1995, presidente del Grupo Uro-Oncológico Español de 1992 a 1996, vocal de actas de la AEU de 1998 a 2002, presidente del Comité de Salud Prostática de 2002 a 2006, patrono de la FIU (Fundación para la Investigación en Urología) y secretario de la Confederación Americana de Urología (CAU) desde junio de 2008 (Figura 1).

El 28 de septiembre de 1948 nace en Santa Ana, Beni (Bolivia). Realiza sus estudios de Bachillerato en Sucre, en el Colegio Sagrado Corazón de los Jesuitas, finalizando el Bachillerato en 1967 en Cleveland (Ohio, USA). Se licencia en Medicina y Cirugía por la Universidad de Zaragoza en 1973 y obtiene el doctorado con la calificación de "sobresaliente cum laude" en 1983 en la Universidad de Barcelona, tesis dirigida por el profesor A. Puigvert. Ha desarrollado toda su actividad urológica en la Fundació Puigvert, donde efectuó la residencia en Urología (1974), pasando a formar parte del staff como adjunto en 1978. En 1988 fue nombrado jefe

clínico y subdirector en 1993. En la actualidad es director del servicio de Urología, desde el 1 de enero de 2002¹, y director de los Cursos de Urología de prestigio internacional que imparte la Fundació Puigvert de Barcelona cada tres años (2003-2006-2009). Pionero de la cirugía robótica en España.

Actividad en la AEU

Desde que fue elegido presidente, su estrategia ha sido la toma de contacto con los problemas más acuciantes de la Asociación, en una etapa que se presenta complicada por la consolidación de los cambios debidos a la actual situación de crisis económica mundial que afecta a nuestro país. Esto ha hecho que la Junta trate de buscar una serie de actuaciones encaminadas a la adecuación de la actividad científica con los recursos de la Asociación, entrando así de lleno en la profesionalización de la AEU, con duros ajustes de rigor y austeridad, optimizando los recursos y la gestión del conocimiento^{2,3}.

Análisis cualitativo de la Urología (DAFO)

Con objeto de hacer una valoración del panorama actual de la Urología en España y en cumplimiento del compromiso asumido por la Junta Directiva para involucrar a todos los miembros de la AEU en la resolución de los problemas, se ha realizado el

Proyecto futURO-AEU, que tiene la finalidad de realizar una reflexión corporativa y una valoración experta de los problemas que existen en la Urología y de las soluciones que se pueden aplicar a los mismos, con una serie de propuestas de mejora de la presente situación. Para llevar a cabo este proyecto se ha efectuado un análisis DAFO (Debilidades, Amenazas, Fortalezas y Oportunidades), con el que se busca la influencia positiva o negativa de determinadas circunstancias, como la falta de dotación tecnológica, carencias formativas, repercusión de la crisis económica, actuación de la Administración, calidad del sistema de especialización, consolidación del Congreso Nacional, interés de la industria farmacéutica en nuestra especialidad, espacio único europeo, etc., con el fin de determinar la estrategia a seguir en los próximos años. Para obtener datos valorables se ha realizado una encuesta *on-line* contando con la opinión de los miembros de la Junta Directiva, presidentes de las Sociedades y Asociaciones Autonómicas, coordinadores de los Grupos de Trabajo, directores de las Oficinas de la AEU, presidente de la Comisión Nacional y diferentes miembros de la AEU que hacen un total de 35 personas.



Figura 1. H. Villavicencio, vigésimo primer presidente de la AEU.



Figura 2. Proyecto futURO AEU.



Figura 3. Junta Directiva, presidiendo la reunión DAFO.



Figura 4. Reunión presencial de la Junta Plenaria de la AEU de consenso DAFO.

Los temas se han agrupado bajo cinco epígrafes fundamentales: la Especialidad de Urología, la Asociación Española de Urología como Sociedad Científica, la Formación e Investigación en Urología, la relación con la Industria Farmacéutica y la Administración, Recursos Humanos y Aspectos Laborales de la Urología. Los resultados han sido valorados en una reunión presencial con el concurso de todos los participantes. Por último, se procedió a realizar una nueva encuesta vía web con objeto de consensar el diagnóstico final y ordenar las propuestas (Figuras 2, 3 y 4)^{3,4}.

Indicadores de calidad de la especialidad

La Junta Directiva ha puesto en marcha un proyecto atractivo junto con la Fundación Avedis Donabedian y Laboratorios Pfizer sobre indicadores de calidad en la Urología. La presente Junta Directiva quiere con esta actuación garantizar la formación de sus afiliados, promocionar la medicina basada en la evidencia y establecer indicadores de calidad en la especialidad.

Oficinas de la AEU

Las Oficinas de la Asociación Española de Urología han tenido un proceso de renovación, siendo algunas ratificadas y otras renovadas. Los responsables de las diferentes oficinas pasan a ser directores. Los nuevos directores son: Oficina de Informática, F. Sánchez-Martín; Oficina Asesora en Temas Profesionales, E. Fernández Fernández; Oficina de Formación Continuada,

M. Unda Urzáiz; Oficina de Ética, J. Jara Rascón; y Oficina de Historia, I. Otero Tejero.

Consentimientos informados

La nueva Junta ha procedido a la renovación y actualización de los consentimientos informados, según nueva normativa (22 188 de la ley 41/2002 de 4 de noviembre y ley 3/2008 de 8 de julio), estando disponibles en la página web de la AEU⁵.

Actualización y rediseño de la página web

El 9 de junio de 2010 se relanzó la nueva página web de la AEU, una web moderna, dinámica y de alto contenido científico, con cursos de formación continuada *on-line* y, como novedad, la visualización de los videos premiados y presentados en los congresos (Figura 5).

Actualización y rediseño del boletín informativo de la AEU

La Junta Directiva ha procedido a actualizar y rediseñar la portada y el formato del boletín informativo de la Asociación Española de Urología en su edición impresa, adaptándose así a los recursos económicos actuales de la AEU (Figura 6).

Boletín AEU Today

El 12 de mayo de 2010, la Junta Directiva inauguró el primer número (N.º 0) del boletín electrónico *Asociación Española de Urología Today*, llamándolo así para identificarlo mejor y distinguirlo de la edición del boletín en papel. Es un servicio de comunicación interna

de la Junta Directiva para promocionar la tecnología de la comunicación hacia los socios. Sin periodicidad regular, sino puntual, cuando surja la noticia (Figura 7).

Servicio de traducción y revisión

La Junta Directiva ha formalizado un proyecto de traducción y edición de textos científicos con Astellas Pharma. Se trata de una herramienta a la que se puede acceder a través de la página web de la Asociación Española de Urología para ayudar a aquellos urólogos españoles que quieran enviar una publicación (pósteres, abstractos...) a un congreso internacional cuyo idioma oficial sea el inglés, con un servicio de traducción y un servicio de revisión de los documentos científicos, tanto en gramática y estilo como con la realización de sugerencias para una mejor comprensión del escrito, optimizando el proceso de publicación y mejorando la calidad de los documentos.

Servicio de acreditación

En el 2011 se pondrá en marcha un servicio dirigido a los asociados, por el cual, al final de cada año, se les hará llegar un certificado de los créditos obtenidos a través de los cursos de formación continuada de la Asociación Española de Urología.

Programa de radio AEU

La Junta Directiva ha creado un espacio de radio para la difusión de la Urología en España. Este programa se inició en el Congreso Nacional de Bilbao con

entrevistas puntuales de los miembros de la Junta Directiva, los coordinadores de los Grupos y personalidades destacadas de la Urología. El programa se llama *Salud y calidad de vida* de Punto Radio España.

Colaboración con otras sociedades científicas

Esta Junta Directiva ha ratificado la colaboración con tres sociedades de atención primaria, SEMERGEN, SEMPHYC y SEMG, elaborando la segunda versión de los Criterios de Derivación de HBP y el Programa de Rotación de los Médicos de Primaria por Centros de Urología de Excelencia.

Revista Actas Urológicas Españolas

Desde julio de 2010, y según el acuerdo tomado por la anterior Junta, Elsevier se hace cargo de la revista *Actas Urológicas Españolas*. El 1 de octubre de 2010 es nombrado nuevo director de Actas Javier Angulo, para proseguir las líneas de mejora de calidad e impacto emprendidas por su antecesor en el cargo, José Luis Ruiz Cerdá, rediseñando e implantando nuevas líneas (Figura 8)^{6,7}.

Remodelación de la nueva sede de la Asociación

En octubre de 2010 se ha ampliado el auditorio de la sede de la Asociación Española de Urología, situado en el primer piso, pasando de 45 a 77 plazas de capacidad, con dotación para tecnología audiovisual para poder realizar los cursos de formación continuada y para faci-



Figura 5. Nueva página web.




Figura 6. Nueva portada del boletín informativo impreso de la AEU.



Figura 7. Boletín n.º 0 de la AEU Today.




Figura 8. Nueva portada de la revista *Actas Urológicas Españolas*.



Figuras de arriba a abajo:

Figura 9. Ampliación del auditorio de la sede de la AEU.

Figura 10. Ampliación de la mesa presidencial y atril.

Figura 11. El Dr. Villavicencio en el despacho presidencial de la sede de la AEU.

litar el contacto de los asociados con la sede (Figuras 9, 10 y 11).

Relaciones internacionales

La actual Junta renueva en octubre de 2009 el acuerdo llevado a cabo con la Fundación Pfizer; el Proyecto de Cooperación Bolivia-Fundación Hombres Nuevos-AEU-Fundación Pfizer en Santa Cruz de la Sierra (Bolivia). Este proyecto continua con dos convocatorias anuales de 11 días de duración, con un gran entusiasmo por parte de los urólogos que cooperan en esta actividad ejemplar (Figura 12).

El pasado 24 de septiembre de 2010 se llevó a cabo en la ciudad de Túnez, y dentro del Congreso Tunecino de Urología, el primer Simposio Hispano-Tunecino de Urología, creando así lazos de amistad entre ambas sociedades.

La Asociación Española de Urología mantiene una relación de extraordinaria proximidad con la EAU, tanto en sus bases como entre sus Juntas Directivas. Desde la Asociación Española de Urología se ha propuesto allanar el camino a través de diferentes iniciativas para que el urólogo español pueda tener una mayor presencia en Europa.

De igual forma, existe una buena relación con la Confederación Americana de Urología (CAU) (Figura 13).

Centenario de la AEU

Corresponde a esta Junta Directiva la organización del Centenario de la fundación de la Asociación Española de

Urología (1911-2011). Para ello, se está elaborando un libro conmemorativo con la colaboración de la Oficina de Historia de la AEU y la Fundación para la Investigación en Urología (FIU) (Figura 14).

Formación continuada

Congreso Nacional

El Congreso Nacional sigue ocupando el lugar más importante dentro de la actividad científica de la AEU, por lo que la Junta Directiva actual, atendiendo a múltiples solicitudes por parte de sus asociados y la industria farmacéutica y de tecnología médica, ha modificado a partir de Málaga 2011 los días de los congresos, pasando de viernes, sábado, domingo y lunes a miércoles, jueves, viernes y sábado (Figura 15).

Transformación del Curso de Formación de la AEU en Curso de los Grupos de Trabajo

Una de las primeras decisiones de esta presidencia fue la transformación del Curso de Formación Continuada de la AEU en el Curso de los Grupos de Trabajo, debido a la necesidad de adaptación a los tiempos actuales y con el objetivo, entre otros, de aumentar el protagonismo de los mismos en la formación continuada que imparte la Asociación. También se formalizó la distribución de los contenidos para evitar ser repetitivos entre los Cursos de los Grupos de Trabajo, las Reuniones de los Grupos de Trabajo, los Congresos/Simposios de las Sociedades Autonómicas y el Congreso Nacional. Este acuerdo



Figura 12. Anabel Ventas, Antonio Alcaraz (secretario general de la AEU), Diego Rengifo, Emilio Gutiérrez, Laia Sos, Humberto Villavicencio (presidente de la AEU) y Juan Antonio Peña.

Figura 13. Junta Directiva de la CAU: M. Costa (expresidente), P. Escovar (expresidente), H. Villavicencio (secretario general), O. Castillo (presidente) y L. Berstein-Hahn (exdirector de la Oficina de Historia).




Figura 14. Anagrama y portada del libro del centenario de la AEU.



Figura 15. Congreso Nacional de Málaga.



Figura 16. Junta Plenaria de la Asociación Española de Urología.



se ratificó por unanimidad en la Reunión Plenaria (Junta Directiva, coordinadores nacionales y presidentes autonómicos) el 20 de noviembre de 2009 y fue publicado en el boletín de la Asociación Española de Urología de 14 de diciembre de 2009 (Figura 16). Estos cursos tendrán lugar la segunda quincena de enero de cada año, empezando en 2011. El primer Curso de los Grupos de Trabajo se realizó en Madrid y correspondió a los Grupos de Litiasis, Endoscopia y Laparoscopia y Urología Oncológica (Figura 17). El siguiente Curso será organizado en la misma ciudad por los Grupos de Urología Funcional y Urodinamia, Urología Pediátrica, Transplante Renal y Andrología. Las reuniones de los Grupos de Trabajo se seguirán celebrando cada dos años en ciudades diversas, tal como se venía haciendo.

Guías Clínicas Europeas

Otro de los proyectos de esta Junta ha sido la traducción al castellano de las Guías Clínicas Europeas completas que están a disposición de los socios en la página web de la Asociación Española de Urología (www.aeu.es).

Cursos especiales en inglés

Se han realizado por esta Junta dos cursos especiales en inglés, cuyo objetivo es fomentar la integración de los urólogos jóvenes y residentes a nivel internacional. El primer curso *Spanish Urologists Talks in English*, dirigido a adjuntos jóvenes, se celebró en Ibiza en septiembre de 2009 y el segundo *Rising Stars in Urology*, para residentes, se llevó a cabo en Granada en mayo de 2010. En 2011 se realizará en marzo en Granada (Figura 18).

LXXV Congreso Nacional de Urología, Bilbao, 11 a 14 de junio de 2010

Bajo la presidencia de Miguel Unda, se celebró en el Palacio de Congresos y de la Música Euskalduna Jauregia de Bilbao el Congreso Nacional de Urología del 2010 (Figuras 19, 20 y 21)⁴.

Hubo 943 inscripciones y una gran actividad científica, junto con una participación en línea con los últimos congresos (Tabla 1).

El día de la inauguración oficial se procedió a la entrega de la medalla a los expresidentes

Figura 17 (cartel y auditorio). I Curso de los Grupos de Trabajo, J. A. Galán (Litiasis), J. M. Cózar (vocal de actividades científicas), H. Villavicencio (presidente AEU), A. Serrano (Laparoscopia y Robótica), B. Miñana (Uro-Oncología).

	Murcia 2002	Las Palmas 2003	Oviedo 2004	San Sebastián 2005	Sevilla 2006	La Coruña 2007	Barcelona 2008	Valencia 2009	Bilbao 2010
Comunicaciones orales y pósteres enviados	399	379	389	389	435	457	616	355	434
Comunicaciones orales y pósteres aceptados	304	307	301	302	266	267	357	225	295
Vídeos recibidos	93	65	71	86	89	117	114	101	113
Vídeos aceptados	56	53	55	71	59	62	62	64	89
Tasa de aceptación global	73.17%	81%	77.6%	78.5%	62%	54.7%	56.1%	63%	63.43%
Asistentes	779	782	954	1023	1100	948	1276	864	943
Acompañantes	249	233	213	151	80	120	90	66	62
Días de Congreso	5	5	5	4	4	4	4	4	4



Figura 18. Curso de inglés para adjuntos jóvenes *Spanish Urology Talks in English* y para residentes *Rising Stars In Urology*.



Figura 19. Cartel del Congreso Nacional de Bilbao de 2010.



Figura 20. Miguel Unda, presidente del Congreso Nacional de Bilbao 2010.



Figura 21. Acto inaugural del Congreso Nacional de Bilbao 2010.



Figura 22. Entrega de la medalla de la AEU al expresidente Jesús Castiñeiras por el H. Villavicencio (presidente de la AEU).



Figura 23. Entrega Distinción por los 34 años al servicio de la AEU a la Sra. Rosaura Rull, directora de Ene Ediciones por H. Villavicencio (presidente de la AEU).



Figura 24. Entrega de la medalla Francisco Díaz a Octavio Castillo por H. Villavicencio (presidente de la AEU).



Figura 25. Presidencia de la Asamblea General Ordinaria de 14 de junio de 2010.

de la AEU a Jesús Castiñeiras, presidente anterior de la Asociación Española de Urología (Figura 22)⁵.

También se le hizo una distinción a la Sra. Rosaura Rull, directora de Ene Ediciones, en agradecimiento por sus 34 años de servicio en Actas Urológicas Españolas (Figura 23)⁵.

La medalla Francisco Díaz se concedió a Octavio Castillo, tan vinculado en los últimos años a la enseñanza de la cirugía laparoscópica en España (Figura 24)⁵.

Asamblea General Ordinaria de la AEU de 14 de junio de 2010

Se celebra bajo la presidencia de la Junta Directiva formada por: Humberto Villavicencio Mavrich como presidente, Carlos Hernández Fernández como vicepresidente, Antonio Alcaraz Asensio como secretario general, Alfredo Rodríguez Antolín como tesorero, José Manuel Cózar Olmo como vocal de actividades científicas y Jesús Moreno Sierra como vocal de actas (Figura 25).

Se ratifican los siguientes cargos: José Ignacio del Valle Schaan como presidente de la Sociedad Cántabra de Urología, Juan Mata Varela como presidente de la Sociedad Ga-

llega de Urología, José María Malet Carreras como presidente de la Sociedad Catalana de Urología, Luis Miguel Nalda como presidente de la Sociedad Riojana de Urología, Eduardo Solsona Narbón como presidente de la Asociación de la Comunidad Valenciana de Urología, Javier Extramiana Cameno como presidente de la Sociedad Vasca de Urología, Enrique Lledó García como coordinador nacional del Grupo de Transplante y Manuel Esteban Fuertes como coordinador nacional del Grupo de Urología Funcional, Femenina y Urodinámica.

Este año cesa en el cargo de vocal de actas Jesús Moreno Sierra, presentándose como candidatos al mismo Inmaculada Fernández González, Francisco Gómez Veiga y Luis Prieto Chaparro, siendo elegido este último.

Bibliografía

1. <http://www.ramc.cat/composicio.asp?seccion=cActuals&sub=descripcio&id=794>
2. *Boletín Informativo* (nuevo formato), n.º 13.
3. *Boletín Informativo* (nuevo formato), n.º 14.
4. *Boletín Informativo* (nuevo formato), n.º 15.
5. www.aeu.es
6. *Boletín Informativo* (nuevo formato), n.º 16.
7. *AEU Today* n.º 3 de 20 de octubre de 2010.

Grupos de Trabajo de la Asociación Española de Urología 1978-2011

A finales de los años setenta, y como consecuencia del interés mostrado por las nuevas generaciones de urólogos en incrementar el conocimiento de la patología tumoral y profundizar en su estudio, se elevaron voces pidiendo la agrupación de todos los interesados con la idea de fundar una sociedad dedicada exclusivamente a ella independiente de la Asociación Española de Urología. La Junta Directiva reaccionó de inmediato ante las pretensiones de dispersar o disgregar la conexión de los urólogos y, dado que desde 1972 existía una vocalía de actividades científicas ideada por el entonces presidente, Julio Pérez Irezábal, que tenía "como una de sus misiones fundamentales la promoción y creación de Grupos de Trabajo que tienen como finalidad potenciar y profundizar en los conocimientos de las diversas facetas de nuestra especialidad", el presidente, Juan Montero Gómez, junto con el responsable de dicha vocalía, Luis Resel Estévez, plantearon la formación de un Grupo para "el estudio y tratamiento de los tumores urogenitales a nivel nacional".

En el transcurso del XLIII Congreso Nacional de Urología y III Iberoamericano, realizado en Benidorm (Alicante) el 23 de mayo de 1978, tuvo lugar la reunión constitutiva del Grupo Uro-Oncológico. La Junta Directiva estableció las reglas para la creación,

regulación y función de los Grupos de Trabajo, que, en la Asamblea, fueron aprobadas por unanimidad y que, en extracto, "los Grupos deben funcionar en contacto con la Asociación con un coordinador nacional... para la publicación de sus actos tendrán la revista oficial de la Asociación Española de Urología, *Actas Urológicas Españolas*". El pleno de la Directiva acordó, el 23 de junio de 1978, en Madrid, "la conformación y puesta en marcha y una mayor actividad en los Grupos de Trabajo, entre los que hemos de considerar el Uro-Oncológico (aprobado el 23 de mayo de 1978) y los de Urolitiasis, Uro-Andrológico y Urodinamia". Propuso González Páramo formar un Grupo Uro-Ginecológico, lo que fue desestimado en la Asamblea General de 19 de junio de 1980 en Gijón (Figura 1).

En Santa Cruz de Tenerife, el 29 de mayo de 1985, la Junta Directiva dispone la normativa de funcionamiento, que fue introducida en la modificación del reglamento en la Asamblea Extraordinaria de 5 de noviembre de 1987 en Madrid. Los Grupos de Trabajo estarán constituidos por miembros de la Asociación afines a una temática más específica y quedarán sometidos a la disciplina del reglamento de la Asociación Española de Urología. Tendrán un coordinador nacional elegido por la Junta Directiva en su constitución y en etapas su-

cesivas serán ya propuestos por el Grupo, aprobados por la Junta Directiva y refrendados en la Asamblea General ordinaria.

En las plenarios del 20 de enero y 19 de marzo de 1979, la Directiva adopta los acuerdos para el desarrollo, organización y cometidos de los




Figura 1. Información del Grupo de Trabajo Uro-Oncológico.

Grupos. El 23 de mayo de 1979, en Huelva, durante el XLIV Congreso, se convino que tomaran parte activa en el Congreso Nacional. Todos estos dictámenes fueron ratificados e incluidos en el reglamento de la AEU, en la Asamblea Extraordinaria de 26 de enero de 1980.

El 25 de noviembre de 1988, en la Junta Plenaria, quedó aceptado el protocolo de financiación de sus reuniones, de las cuales el reglamento obliga a efectuar una al año,




Figura 2. Reunión conjunta de los Grupos de Urodinamia y Pediatría.



Figura 3. I Curso de los Grupos de Trabajo.

además de la administrativa, coincidente con el Congreso, en una cantidad de 250 pesetas por Grupo y año a aquellos que no se reúnan en Madrid durante el correspondiente curso académico.

En el LV Congreso Nacional de 26 de junio de 1990, en Bayona (Pontevedra), se determina admitir como miembros de la Junta Directiva a los coordinadores de los Grupos. El 8 de septiembre de 1992, en la Asamblea del Congreso de Madrid, se complementan las criterios para la elección de los coordinadores y, por úl-

al día la evolución de la especialidad y conseguir, de este modo, una importante asistencia. El auge que tuvieron las reuniones de los Grupos hizo que cada vez fuese menor la concurrencia a las Sesiones Científicas, por lo que la Junta Directiva decidió suspenderlas, de tal modo que el día 26 de abril de 1996 se llevó a cabo la última.

Desde principios de los ochenta se tienen, reglamentadas y con su numeración, las Reuniones Anuales de los Grupos de Oncología, Litiasis, Andrología y Trasplante y, tras su creación, las



Figura 4. Presentación oficial del Registro Uro-Oncológico Nacional.




Figura 5. "Protocolo de estudio de la litiasis urinaria" de García Cuerpo, coordinador del Grupo de Litiasis 1981-1984.

timo, en la plenaria de la Junta de 20 de abril de 2006, se reforma el procedimiento de sus reuniones, se suprime cualquier acción lúdica y de representatividad protocolaria y quedan centradas únicamente en los aspectos científicos.

Comenzaron los Grupos su actividad con periódicos encuentros informales, se mantenían en Madrid las Sesiones Científicas trimestrales y contó la Directiva con el apoyo de los Grupos de Trabajo para darles mayor realce, mantener

de los de Uro-Pediatría y Urodinamia. Adoptan un formato casi uniforme, con una o dos conferencias magistrales, por lo general con la invitación a las figuras internacionales de mayor representatividad en cada tema, dos o más mesas redondas, en las que intervienen los urólogos españoles, continuadas por las comunicaciones libres. En la década siguiente se diversificó su contenido con nuevas propuestas, como la inclusión de diferentes puntos de vista en los "cara a cara", la "opinión del experto",

sesión de controversias, de decisión clínica, de actualización, de preguntas sin responder, puntos de técnica, etc., línea mantenida por los responsables de dirigirla, con lo que las reuniones se enriquecieron; esta fórmula, con ligeras variaciones, persiste hasta la actualidad. Previo al inicio del Congreso Nacional, cada Grupo por separado celebraba la llamada Reunión Administrativa para preparar su programación y discutir cuestiones varias de su desarrollo.

En la Asamblea General de 16 de junio de 1998, en el LXIII Congreso en Cádiz, el vocal de actividades científicas, Carlos Rioja Sanz, resalta el éxito que tienen las reuniones de los Grupos, "con una gran participación de media entre 100 y 150 asistentes, de las que se han celebrado trece, lo que demuestra que constituye el ámbito natural de desarrollo con la participación de los urólogos jóvenes en la exposición de sus temas, lectura de tesis doctorales, presentación de protocolos, de libros y de guías de seguimiento recomendado".

Al término de la centuria pasada, la Directiva de la AEU, preocupada por la proliferación de eventos urológicos de todo tipo a lo largo del año, intenta disminuir su número, consigue que algún Grupo restrinja sus encuentros a bianuales y que los de menores posibilidades económicas se unan a otros de presupuesto más saneado (Figura 2), situación debida, en parte, a la estricta normativa impuesta por el Ministerio de Sanidad para la colaboración de las casas comerciales, que se tradujo en una importante disminución y una mayor dificultad de la financiación de cuantos acontecimientos científicos se tenían; consecuencia de todo ello fue una recesión en la invitación a profesores extranjeros y la necesidad de fijar una cuota de inscripción.

Con el cambio de siglo y con la finalidad de potenciar y mejorar el Congreso Nacional de Urología, al que se le notaba una decadencia evidente y cuyo modelo, con pobre asistencia a

los actos científicos, se consideraba agotado, se valoró incorporar los Grupos de Trabajo, dada su gran laboriosidad al Congreso, idea rechazada de pleno por todos los miembros de la Asociación y cuya imposibilidad de llevarla a cabo se confirmó por la tremenda concentración de actividades que supondría y por el hecho de que restaría autonomía al Grupo. La buena armonía hizo que se llegase al acuerdo tácito de reducir la aceptación del número de comunicaciones remitidas al nacional, a favor de la reunión del Grupo y, en contraprestación, aumentar su participación en los talleres, cursos de adiestramiento, etc., tenidos en el Congreso Nacional. Como resultado se suprimió la reunión administrativa y los Grupos salieron fortalecidos.

En la actualidad la figura del coordinador se encuentra reforzada como responsable de los contenidos de su Grupo. La Junta Directiva, en aras de adaptarse a la situación general provocada por la crisis económica de este último año, toma la decisión de reducir eventos, para mantener la actividad docente y aún mejorarla. Opta por transformar el Curso de Formación Continuada de la AEU y el I Curso de los Grupos de Trabajo (Figura 3) y, de este modo, implica a los Grupos en la preparación y adiestramiento de los jóvenes urólogos, a la par que suprime su reunión anual. En el primero, celebrado en Madrid, del 6 al 8 de enero de 2011, engloba por afinidad temática los de Litiasis, Endourología y Laparoscopia-Robótica y Urología Oncológica, responsabiliza a sus coordinadores de la organización. Además, con la finalidad de aumentar la calidad y eficiencia, incluye en el programa cirugía en directo, y da créditos por la asistencia.

Grupo de Trabajo de Uro-Oncología

Su constitución fue aprobada en la Asamblea del XLIII Congreso de Alicante, el 23 de mayo de 1978. Tenía gran interés la Directiva de la AEU en organizar

un "Registro Nacional de Tumores Urológicos" (Figura 4), de extraordinaria utilidad y gran valor documental, epidemiológico y sanitario, en el que se llegó a involucrar la industria farmacéutica, pero no se logró sacarlo adelante debido al inmenso trabajo que significaba, por lo ambicioso del proyecto y porque tuvo una escasa respuesta de los responsables de los servicios de Urología de los hospitales españoles.

Los urólogos demostraron tener gran inclinación por la patología tumoral y se entregaron de lleno en la cooperación con el Grupo, que se ha mantenido a lo largo de las 27 reuniones nacionales que se llevan celebradas desde 1985 y en las que se han repasado todos los pro-



Figura 6 (portada y autor). Antoni Gelabert i Más, coordinador del Grupo de Urología Oncológica 2004-2008 y, como tal, editor de la monografía *Cáncer vesical que no infiltra músculo. Recomendaciones diagnósticas, terapéuticas y de seguimiento* en 2007.

cesos tumorales urológicos y puesto al día sus procedimientos de estudio y terapéuticos, además de editar varios libros: *Diagnóstico y tratamiento de los tumores de vejiga infiltrantes. Principios oncológicos básicos aplicables en el futuro*, en 1989, e *Investigación básica en el cáncer*, en 1994, de Escudero Barrilero. En 1996, Villavicencio Mavric confeccionó unos *Protocolos del Grupo Uro-Oncológico* (Figura 5), así como publicó *Cáncer de próstata. El futuro de hoy*, en 1996, y *Estrategia actual para el futuro de la Oncología*, en 1997. En 2007, Gelabert i Más publicó *Cáncer vesical que no infiltra músculo (recomendaciones diagnósticas, terapéuticas y de seguimiento)* (Figura 6).




Figura 7. Programa y libro de resúmenes de la XXII Reunión Nacional del Grupo de Litiasis y Endourología y Laparoscopia (LEL), Murcia, 2008.




Figura 8. "Protocolo de estudio de la litiasis urinaria" de García Cuerpo, coordinador del Grupo de Litiasis 1981-1984.

Coordinadores del Grupo de Trabajo de Uro-Oncología

Aurelio Usón Calvo	3/V/1978
Ángel Escudero Barrilero	6/VI/1984
José Luis Nogueira March	14/VI/1988
Humberto Villavicencio Marvric	8/IX/1992
Eduardo Solsona Narbón	29/V/1996
Federico Rodríguez Rubio	30/V/2000
Antoni Gelabert i Más	8/VI/2004
Bernardino Miñana López	15/VI/2008

En el curso 1997-1998, se introdujo el premio a la mejor tesis doctoral leída en el año y calificada cum laude.

Durante la Asamblea de la XXI reunión de Córdoba en 2004, el coordinador, Gelaber i Más, propone, junto con varios compañeros, modificar la denominación del Grupo por el de "Urología Oncológica" e incluir también el logotipo que ha diseñado, el cangrejo del signo del zodiaco, "cáncer", con las letras GUO en su interior (Figura 7), lo que es aceptado.

de 19 de junio de 1980 en Gijón, se designó coordinador al profesor Luis Cifuentes Delatte y, posteriormente, en la plenaria de la Directiva, de 15 de julio de 1980 en Madrid, se admite la sugerencia de sus miembros de nombrarlo Presidente Honorario del Grupo de Uro-Litiasis, así como presidente a Enrique García Cuerpo y secretario a Rafael Díaz González.

En enero de 1984, el coordinador del Grupo, García Cuerpo, presentó como final del periodo de su mandato la labor realizada resumida en una publicación, *Protocolo de estudio de la litiasis del aparato urinario* (Figura 8), año en el cual Ruiz Marcellán (Figura 9) introduce en España la Litotricia por Ondas de Choque. También editan: *Urolitiasis: metodología diagnóstica y terapéutica*, de Rousaud Barón, en 1992; *Manual para el estudio de los cálculos renales*, de Conte Visús, en 1996; y *Litogénesis urinaria de origen metabólico*, de Lancina Martín (Figura 10), en 2002.

Grupo de Trabajo de Litiasis

Fue aprobado por la Junta Directiva en Madrid el 23 de junio de 1978 como propuesta de un grupo de urólogos, Enrique García Cuerpo, Alberto Rousaud Barón y Javier Ruiz Marcellán. En la Asamblea General

En su primera etapa celebran sus Reuniones Anuales (Figura 11), que en 1986 en Granada (Figura 12) y en 1987 en Sevilla designan "Symposium nacional de urolitiasis". Tras esta últi-



Figura 9. Ruiz Marcellán, coordinador del Grupo de Litiasis, 1988-1992, introductor en España de la "Litotricia por Ondas de Choque".

Coordinadores del Grupo de Trabajo de Litiasis

Luis Cifuentes Delatte	19/VI/1980
Enrique García Cuerpo	15/VII/1981
Alberto Rousaud Barón	6/VI/1984
Javier Ruiz Marcellán	14/VI/1988
Antonio Conte Visús	8/IX/1992
Miguel Arrabal Martín	29/V/1996
Juan Alberto Lancina Martín	30/V/2000
Juan Antonio López García	8/VI/2004
Juan Antonio Galán Llopi	15/VI/2008

ma, que hizo la séptima, las hacen conjuntas con el Grupo de Endoscopia (Figura 13), de las que llevan 22. Cada año se supera la participación tanto en inscritos como en calidad de las aportaciones y de asistencia a todas las sesiones, ya sean de pósteres, ya de vídeos. En la última, de 2010, en Santiago de Compostela, nació la sugerencia de efectuar trabajos multicéntricos, como un "Atlas de diagnóstico práctico en urolitiasis", "Tratamiento de la litiasis ureteral lumbar", "Prevención de las recurrencias" y "Utilidad del TAC en el diagnóstico de la litiasis".

Grupo de Trabajo de Andrología

Fue aprobado en el pleno de la Junta Directiva en Madrid el 23 de junio de 1978 y se creó como reacción ante la fundación de la Asociación de Estudios Andrológicos (ASESA) por iniciativa

de la Fundación Puigvert, en la que se había instaurado el primer servicio de Andrología en España, dirigido por el urólogo José María Pomerol Serra, a quien la Junta Directiva de la AEU le pidió que explicase los motivos de su constitución. Esgrimió que se trataba de reunir a endocrinólogos, ginecólogos, analistas, biólogos, urólogos y a cuantos estaban interesados en la reproducción humana y se dedicaban a ello, cuestión totalmente abandonada por la Urología en aquellos momentos, con la finalidad de agruparlos. Se aceptó la explicación y fue nombrado coordinador del Grupo.

Desde 1985 han tenido 15 reuniones (Figura 14), en las que han abordado el contenido de la patología del aparato genital masculino, con una intervención activa de sus miembros, con intercambio de ex-



Figuras 10 (portada y autor). Lancina Martín, coordinador del Grupo de Litiasis 2000-2004 y autor de "Litogénesis urinaria de origen metabólico".



Figura 11. Quinta Reunión del Grupo de Litiasis, Murcia, 1985.

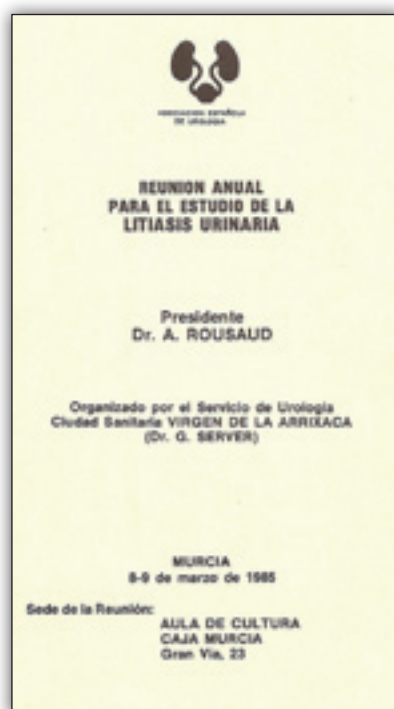


Figura 14. Segunda Reunión del Grupo de Andrología, Murcia, 1986.

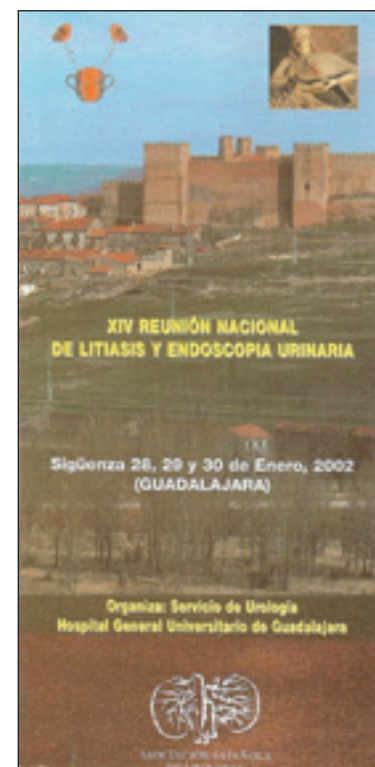



Figura 13. XIV Reunión Nacional de Litiasis y Endoscopia Urinaria, Guadalajara, 2002.

Figura 12. "Symposium Nacional de Urolitiasis", Sexta Reunión del Grupo, Granada, 1986.




Figura 15. "Andrología teoría y práctica", de Álvarez González, coordinador del Grupo de Andrología 1988-1992.



Figura 16 (cartel y foto). Moncada Iribarren, coordinador del Grupo de Andrología en 2008 y autor de "Disfunción sexual en el varón".

perencias y exposición de las últimas novedades tanto de avances terapéuticos como quirúrgicos, de lo que es muestra la progresión en el conocimiento y en el tratamiento de la disfunción eréctil y en las técnicas de reproducción asistida en estos últimos años, excelente medio de formación para los jóvenes urólogos.

Álvarez González escribe un compendio de la especialidad, *Andrología, teoría y práctica*, durante su periodo de coordinación, en 1989 (Figura 15), y Moncada Iribarren (Figura 16), en 2003, una guía para la entrevista clínica, *Disfunción sexual en el varón*. Desde el año 2000, organiza el Grupo la "semana de la salud sexual del varón".

Grupo de Trabajo de Urología Pediátrica (GUPE)

En el pleno de la Directiva de la Asociación Española de Urología, el 23 de junio de 1978 en Madrid, acordó formarlo como respuesta y reivindicación de la especialidad ante el problema suscitado al organizar la Seguridad Social los hospitales infantiles e incluir la patología urológica de los niños en los servicios de Cirugía General

sin relación con los de Urología. Reunió a un grupo de urólogos que ejercían principalmente en unidades infantiles, encabezado por Ramón Valdés Gómez (Figura 17), que fue nombrado coordinador.

Por dificultades de financiación pronto se unieron otros Grupos o al Congreso Nacional para desarrollar sus reuniones. En 1992 se organizó el "año de la Urología pediátrica", para concienciar a la población sobre la importancia de que fuesen urólogos los que atendiesen la patología del aparato urinario de sus hijos. Sus miembros colaboraron en la edición de un libro blanco, *La enuresis monosintomática primaria en España* (Figura 18), en 2007. Al siguiente año, el Grupo celebró su reunión en el Congreso Nacional conjunto al XVI de la Sociedad Iberoamericana de Urología Pediátrica (SIUP) (Figura 19).

Grupo de Trabajo de Urodinamia

En el XLIV Congreso Nacional celebrado en Huelva el 23 de mayo de 1979, Ignacio Ponce de León Castell (Figura 20) expuso los objetivos del recién creado Grupo de Urodinamia (Figura 21), del que había sido nombrado coordinador.

Coordinadores del Grupo de Trabajo de Andrología	
José María Pomerol Serra	19/VI/1980
Fernando Jiménez Cruz	6/VI/1984
Enrique Álvarez González	14/VI/1988
Antonio Allona Almagro	8/IX/1992
Luis Rodríguez Vela	29/V/1996
Antonio Martín Morales	30/V/2000
Ander Astobieta Odriazola	8/VI/2004
Ignacio Moncada Iribarren	15/VI/2008

Coordinadores del Grupo de Trabajo de Urología Pediátrica (GUPE)	
Ramón Valdés Gómez	19/VI/1980
Fernando García Ibarra	6/VI/1984
Rafael Gosálvez Jordá	14/VI/1988
Juan Francisco Estornell Moragues	8/IX/1992
José María Garat Barreda	29/V/1996
Carlos Miguélez Lago	30/V/2000
Andrés Gómez Fraile	8/VI/2004
Juan Rodó Salas	15/VI/2008

Coordinadores del Grupo de Trabajo de Urodinamia	
Ignacio Ponce de León	23/V/1979
Juan Conejero Sugañes	29/V/1985
Eduardo Martínez Agulló	8/IX/1992
David Castro Díaz	29/V/1994
Jesús Salinas Casado	16/VI/1998
Pedro Arañó Bertrán	7/V/2002
Luis Prieto Chaparro	8/VI/2004
Manuel Esteban Fuertes	2008



Figura 17. Ramón Valdés Gómez, primer coordinador de Uro-Pediatría 1980-1984.



Figura 18. Libro Blanco "La Enuresis monosintomática primaria en España", 2007.



Figura 19. Programa del Congreso Nacional conjunto del Grupo Uro-Pediátrico (GUPE) conjunto al XV de la Sociedad Iberoamericana de Urología Pediátrica (SIUP), Barcelona, 2008.



Figura 20. Acto constitutivo del Grupo de Urodinamia. De izquierda a derecha, Vela Navarrete, Ponce de León Castell y Resel Estevez.

ACTA DE CONSTITUCIÓN DEL GRUPO DE URODINÁMICA

Habiendo la Asociación Española de Urología en Asamblea General Ordinaria, de fecha 25 de Mayo de 1979 aprobado la solicitud del Profesor I. Ponce de León para constituir un Grupo de Urodinámica y encomendándole su Presidencia, los abajo firmantes proceden a la constitución de dicho Grupo en el día de la fecha. De este Acta se remite duplicado a la Asociación Española de Urología.

Madrid, a 10 de Noviembre de 1979

Figura 21. Acta de constitución del Grupo de Urodinamia, 1979.

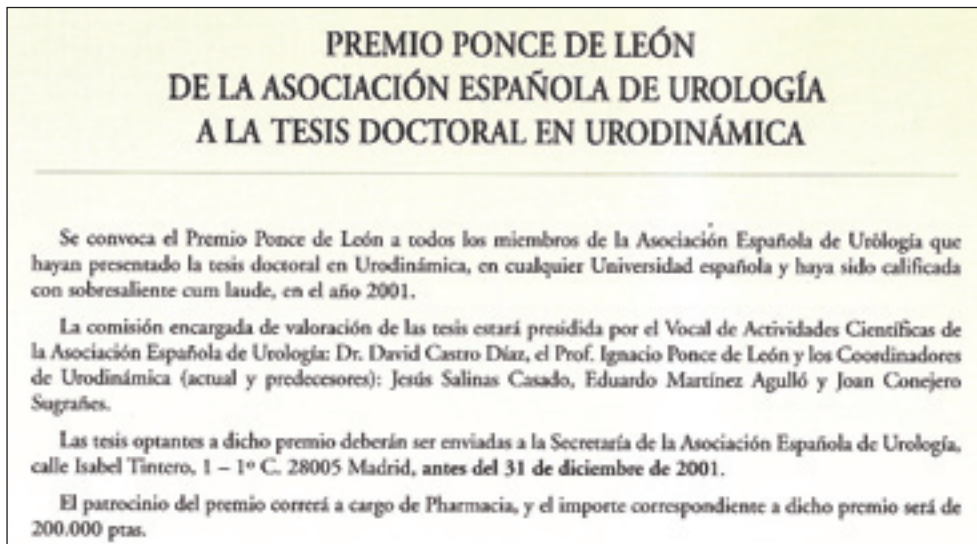


Figura 22. Premio Ponce de León de la AEU a la mejor tesis doctoral de Urodinámica.



Figura 23. Jornada de Iniciación a la Urodinámica de 1982.

Coordinadores del Grupo de Trabajo de Trasplante Renal	
Carlos Alférez Villalobos	16/VI/1981
Narciso Serrallach Milá	14/VI/1988
Marcelino González Martín	8/IX/1992
Javier Burgos Revilla	29/V/1996
Pedro Montañés Medina	30/V/2000
Antonio Alcaraz Asensio	8/VI/2004
Rafael Gutiérrez del Pozo	15/VI/2008
Enrique Lledó García	2009

En 1980, se instituyó un premio con su nombre a la mejor tesis doctoral en urodinámica (Figura 22). Fue un Grupo muy activo desde sus inicios, con la instauración de múltiples actos, como unas "Jornadas de Iniciación a la Urodinámica", en el Hospital Ramón y Cajal, en 1982 (Figura 23), y la publicación de numerosos libros por sus miembros, entre los que señalamos: *Vejiga neurógena: neurourología y Urodinámica*, de Martínez Agulló (Figuras 24), en 1983; *Urodinámica clínica*, de Salinas Casado (Figura 25), en 1995, quien también escribe *Introducción a la neuroandrología*, en 1998, *Tratado de reeducación en Uroginoproctología*, en 1997, y *Compendio de Urofarmacología dinámica*, en 2001; y de Arañó Bertran, *Exploración Urodinámica: casos clínicos*.

En 2003 mantuvieron 18 reuniones y cambió de nombre al de "Urología funcional, femenina y urodinámica" (Figura 26), debido a la actualización del Grupo con contenidos más amplios. En los Congresos Nacionales mantienen una extensa actividad con diversas formas de participación, en sesiones plenarias, cursos de adiestramiento, simposios, etc.

Grupo de Trabajo de Trasplante Renal

El despegue definitivo del trasplante renal en la década de los ochenta en nuestro país, tras la promulgación de la ley nacional del trasplante y el gran entusiasmo despertado en los grandes centros sanitarios por llevarlo a cabo, hizo que Carlos Alférez Vi-

llalobos, quien en 1976 realizó la ponencia sobre "Trasplante de riñón", presentada en el XLI Congreso Nacional en León, propusiese establecer un Grupo de Trabajo de Trasplante, que fue aprobado en la Asamblea del XLVI Congreso de Jaca, el 16 de junio de 1981, y él designado su primer coordinador.

Desde 1979 celebran reuniones los responsables del programa de trasplante renal de los principales hospitales españoles (Figura 27) y el Grupo ha tenido la que hace el número 24 en este 2010. En todas ellas el nivel ha sido muy alto, tanto de intervenciones como de contenido, establecido en bloques de sesiones de comunicaciones tipo póster, talleres de trabajo y líneas de investigación, y se han abordado cuestiones como los métodos de exploración al paciente trasplantado, los factores de riesgo, la preservación renal, las técnicas quirúrgicas del implante, la anastomosis urétero-vesical, de las complicaciones, del trasplante añoso, combinados con el de páncreas, hígado, etc., y, en estos últimos tiempos, el trasplante de vivo con la extracción del riñón donante por vía laparoscópica y orificios naturales (NOTES).

En 1992, Montañés Medina realizó el tema monográfico del LVII Congreso Nacional en Madrid sobre "Complicaciones quirúrgicas del trasplante renal". Desde 1996, la reunión se hizo bianual, dadas las escasas novedades que se producían y las dificultades de financiación del Grupo. En 1998 se instituyó un premio a la mejor tesis doctoral.




Figura 24 (foto y portada). Martínez Agulló, coordinador del Grupo de Urodinamia 1992-1994 y autor de "Vejiga neurogénica: neurourología y Urodinamia".





Figura 25 (foto y portada). Salinas Casado, coordinador del Grupo de Urodinamia 1998-2002.



Figura 26. Programa de la XVI Reunión Nacional de Urología funcional femenina y Urodinamia, Gijón, 2008.



Figura 27. Programa de la XXII Reunión Nacional del Grupo de Trasplante renal, Murcia, 2002.



Figura 28. Programa de la X Reunión Nacional de Trasplante renal y IV de Enfermería en Urotrasplante, Sierra Nevada (Granada), 1989.

Figura 29. José Vicente Rodríguez, jefe del servicio de Urología de la Fundación Puigvert de Barcelona. Primer coordinador del Grupo de Endoscopia 1984-1988.




Figura 30. Programa de la Reunión Nacional de Litiasis, Endourología y Laparoscopia (LEL), Murcia, 2008.



Figura 31. Amón Sesmero, coordinador del Grupo de Endoscopia, 2004-2008, director del programa de Tutorías Laparoscópicas.



En los primeros años, la reunión se tuvo con la Nacional de Enfermería del Trasplante Renal (Figura 28), hasta la undécima, en 1996. Se combinó con un importante aspecto lúdico. Se elegía la sede preferentemente en lugares de montaña para poder practicar el deporte del esquí, y, si era en ciudades, el golf, de tal modo que las reuniones científicas se iniciaban a las ocho de la mañana hasta las 10 y se reanudaban a las cinco de la tarde, finalizada la jornada deportiva. La Directiva de la AEU prohibió de forma tajante esta práctica en 2002.

Grupo de Trabajo de Endoscopia

En Salamanca, el 5 de junio de 1984, en el XLIX Congreso, se ratificó la constitución del Grupo de Endoscopia, del que se nombró coordinador al proponente, José Vicente Rodríguez (Figura 29), quien lo integra en la dinámica instituida con una jornada anual, además de colaborar en las sesiones trimestrales de la Asociación Española de Urología en Madrid. En su primera etapa realizan unos "Protocolos de Cirugía endoscópica" y potencian la enseñanza de las técnicas endoscópicas, especialmente la que afecta al tramo

urinario superior, la ureterorenoscopia, con la ayuda de vídeos didácticos.

A partir de 1988 se une al Grupo de Litiasis para tener las reuniones conjuntas, ya que se encuentran implicados ambos en un gran número de procedimientos, como es la cirugía percutánea renal, indicada en la mayoría de los casos por cálculos, lo que obliga a incrementarlas a dos días e incluir la exposición de pósteres en lugar de comunicaciones orales. En 1990 se potencia la "posición en decúbito supino", idea del profesor Valdivia Uría, para el acceso percutáneo renal. En 1992 comienza el desarrollo de la cirugía laparoscópica en España y, al siguiente año, se inician los cursos para el aprendizaje en esta técnica en el Centro de Cirugía de Mínima Invasión de Cáceres. Su evolución posterior y el gran incremento que presenta, con numerosas aportaciones a las reuniones, hacen que se añada su nombre al Grupo y que cambie su título por el de "Litiasis, Endourología y Laparoscopia Urológica (LEL)", en 2004 (Figura 30). En 2008, la AEU instaura el programa de "Tutorías en Laparoscopia", dirigido por el coordinador, Amón Sesmero (Figura

Coordinadores del Grupo de Trabajo de Endoscopia

José Vicente Rodríguez	6/VI/1984
Enrique Pérez-Castro Ellendt	14/VI/1988
Carlos Rioja Sanz	8/IX/1992
Carlos Hernández Fernández	29/V/1996
Inmaculada Fernández González	30/V/2000
José Heriberto Amón Sesmero	8/VI/2004
Álvaro Serrano Pascual	15/VI/2008

31), con gran respuesta y extraordinario éxito. También concede el Grupo un premio anual a la mejor tesis doctoral. En 2010, cambia nuevamente el nombre al incluir la cirugía robótica (Figura 32).

Grupo de Trabajo de Urólogos en Formación

En la Asamblea General de 13 de junio de 1995 en Santiago de Compostela, se aprueba otro Grupo de Trabajo, el de Residentes y Nuevos Urólogos, que posteriormente se denominó como "Urólogos en Formación", el cual reúne a un importante colectivo de unos 400 miembros, promovido por un grupo de ellos y representado por el Dr. Regalado, quien expuso sus objetivos: reclamar formación y participación activa en la Asociación Española de Urología, ordenar la información sobre becas, ayudas, etc., crear una base de datos de residentes y organizar sus sesiones científicas (Figuras 33

y 34). Comenzaron con gran ilusión por lograr sus aspiraciones, que más adelante derivaron hacia conocer la importancia y la trascendencia que tenía la acreditación europea, el modo de obtenerla, así como evaluar los programas de especialización de los diferentes países europeos para tratar de que fuesen equiparables con el nuestro.

Las dificultades de financiación que encontraban para efectuar sus reuniones (Figura 35), pese a establecerlas conjuntas con otros Grupos o en el Congreso Nacional, unido a que, en gran medida, vieron alcanzadas sus reivindicaciones con el desarrollo de los cursos de iniciación para residentes, los cambios producidos en el Congreso Nacional, la instauración de Talleres de Trabajo, el protagonismo que se les dio en las reuniones de los diversos Grupos, etc., con su participación activa en todos ellos, hizo que se disolviera en 2007.



Figura 32. Inmaculada Fernández González, Hospital de La Princesa de Madrid. Coordinadora del Grupo de Endoscopia 2000-2004.



Figura 34. María Fernanda Lorenzo Gómez, coordinadora del Grupo de Urólogos en Formación 1999.

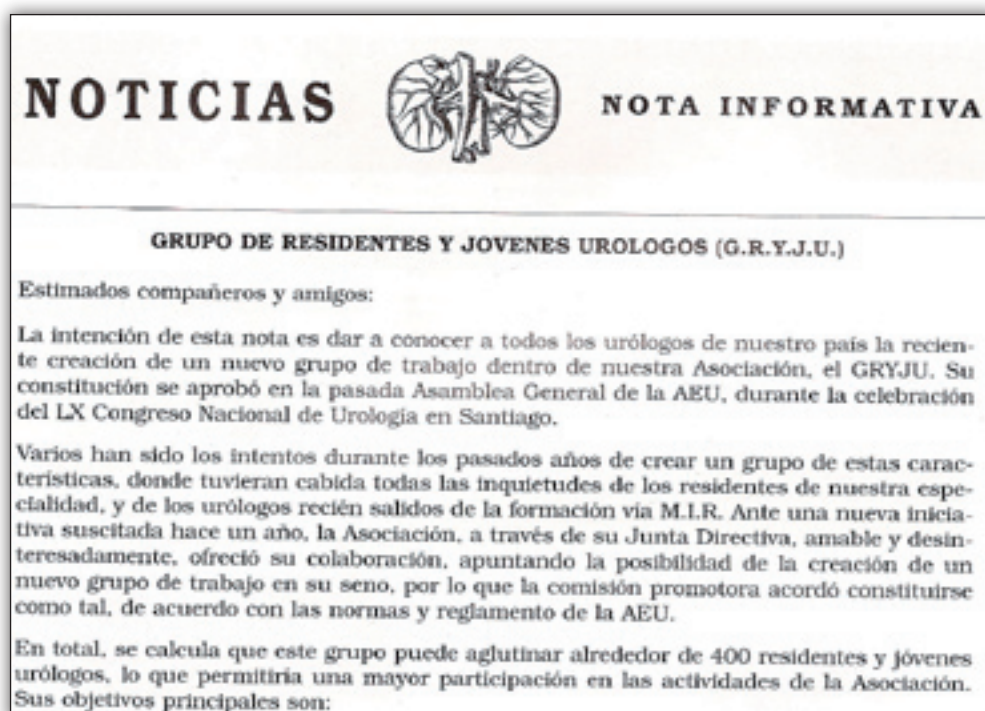


Figura 33. Noticias de la constitución del Grupo de Residentes y jóvenes urólogos.

Coordinadores del Grupo de Trabajo de Urólogos en Formación	
Juan Carlos Ruiz de la Roja	29/V/1996
Fernando Gómez Sacha	10/VI/1997
María Fernanda Lorenzo Gómez	25/V/1999
Gonzalo Sanz Pérez	30/V/2000
Juan Manuel Poyato Galán	15/V/2001
José María García Mediero	7/V/2002
José María Regojo Balboa	27/V/2003



Figura 35. III Reunión del Grupo de Urólogos en Formación, Sevilla, 1999.

Fundación para la Investigación en Urología (FIU)

Con la denominación de “Fundación para la Investigación en Urología”, la Asociación Española de Urología constituyó una organización de “naturaleza fundacional, sin ánimo de lucro, cuyo patrimonio se halla afectado de modo duradero a la realización de los fines de interés general propios de la institución”, así queda recogido en las Disposiciones Generales, Título Primero, de los estatutos de la Fundación para la Investigación en Urología el espíritu con el que se elaboraron los estatutos.

En la Junta General Extraordinaria de la Asociación Española de Urología, celebrada el 28 de abril de 1990, se aprueba su creación, y fue constituida en el mismo año ante el notario de Madrid D. Federico Paredero del Bosque.

Seis años más tarde, el 15 de noviembre de 1996, la FIU se presenta oficialmente a todos los urólogos. El acto fue presidido por el subsecretario del Ministerio de Sanidad y Consumo, el presidente de la FIU, profesor Luis A. Rioja Sanz, y el presidente de la Asociación Española de Urología, profesor Luis Resel Estévez.

La Fundación, una vez constituida e inscrita en el Registro, tuvo personalidad jurídica propia y plena capacidad de obrar, pudiendo, en consecuencia, realizar todos aquellos actos que sean necesarios para el cumplimiento de

la finalidad para la que ha sido creada, con sujeción a lo establecido en el ordenamiento jurídico.

Durante todos estos años se ha regido por las disposiciones legales vigentes, sus estatutos y por las normas y disposiciones que en interpretación y desarrollo de las mismas establece el Patronato, que, como queda recogido en el Artículo 9.º, Título Cuarto, es el órgano de gobierno, representación y administración de la Fundación que ejerce las funciones que le corresponde con sujeción a lo dispuesto en el Ordenamiento Jurídico y en los estatutos. Está compuesto por un mínimo de tres miembros y un máximo de 15, y se debe designar, entre dichos miembros, un presidente, un vicepresidente y un secretario. El cargo de presidente de la Fundación recae en el presidente saliente de la Asociación Española de Urología, como queda recogido en el Artículo 14.º, Título Cuarto, “Sobre el Gobierno de la Fundación”.

Desde su creación, la Fundación para la Investigación en Urología ha tenido cinco presidentes: Luis A. Rioja Sanz (1993-1996), Luis Resel Estévez (1997-2000), Fernando Jiménez Cruz (2001-2005) y David Castro Díaz (2006-2009) (Figuras 1-4). Todos ellos han desempeñado el cargo de presidente de la Asociación Española de Urología, a excepción del Dr. Castro, que ocupó, como vicepresidente

de la Asociación Española de Urología, el cargo de presidente de la FIU durante tres años, por renuncia expresa del profesor Óscar Leiva Galvis, expresidente de la Asociación Española de Urología y que, según los estatutos, le correspondía. En la actualidad el cargo de presidente de la FIU lo ostenta Jesús Castiñeiras Fernández (Figura 5).

El objeto de la Fundación es la de defender el desarrollo de la investigación y de la docencia para la prevención, el tratamiento y la curación de todas las manifestaciones de las enfermedades urológicas, todo ello con carácter altruista y sin ánimo de lucro. Sus actividades se ejercerán con arreglo a su objeto mediante la concesión de becas para la investigación o el estudio, ayudas a la docencia, establecimiento de concursos, premios, creación, en su caso, de centros de investigación y de atención a enfermos o efectuando campañas de prevención y educación sanitaria. El Patronato, durante todos estos años, ha tenido plena libertad para, a tenor de sus estatutos Fundacionales, determinar la actividad de la Fundación, dentro de sus fines, hacia aquellos objetivos concretos que, a juicio de aquel, sean los más adecuados o convenientes en cada momento. En este sentido, en los últimos años, los miembros del Patronato han establecido dos criterios básicos y necesarios, el de res-

paldar a los grupos emergentes y apoyar la investigación clínica¹, que definen las líneas de investigación de la Fundación para la Investigación en Urología. Entendiendo por Grupo Emergente “el que no ha alcanzado una estabilidad y madurez en la actividad científica, bien porque no posee todavía la capacidad de captar de forma constante fondos provenientes del ámbito estatal o europeo, o debido a que no disponen de una producción constante en el tiempo, que no le ha permitido conseguir un estándar consolidado de su actividad”. Ambos criterios están inmersos en la nueva acepción de “Investigación Traslacional” o, como algunos denominan, “Investigación de Transferencia”², definida “como la forma más rápida para que los nuevos conocimientos científicos sean transferidos, no solamente a la investigación clínica, sino también a la práctica asistencial”.

Esta nueva faceta de la Investigación Traslacional también persigue conseguir una mejora en la calidad asistencial, dando una información más apropiada de los conocimientos generados a los médicos asistenciales y a los pacientes. Este aspecto es realmente crucial para mejorar la asistencia clínica y, por ende, la salud y la calidad de vida de los ciudadanos.

La primera acepción de “Investigación Traslacional”, “la aplicación de los conocimientos biomédicos básicos (Biología Molecular, Genética, etc.) a la Investigación Clínica, y que este proceso sea lo más rápido posible”, está ligada a los Grupos de Investigación Consolidados, que son los que desarrollan proyectos de investigación financiados en convocatorias del Plan Nacional de I+D+i, por los

distintos Programas Marcos Europeos, o por Proyectos Internacionales, que poseen una trayectoria constante en la actividad investigadora, manteniendo una captación de recursos y una producción científica estable. Por tanto, son núcleos sólidos de actividad investigadora con capacidad de producción y captación de recursos, por lo que dicha acepción no se contempla en las líneas prioritarias de investigación establecidas por la FIU, ya que ésta, debido a sus limitados recursos, defiende una investigación eminentemente clínica.

Desde el Patronato de la Fundación para la Investigación en Urología se está ayudando a los Grupos Emergentes con la finalidad de que logren mejorar su calidad científica, justificada por su corta trayectoria y tiempo de existencia, así como la madurez y estabilidad necesarias en cuanto a actividad científica para dejar de ser un Grupo Emergente y pasar a ser un Grupo Consolidado. Con ello queremos evitar el denominado en la investigación “Efecto Mateo”, basado en diferentes parábolas bíblicas: “al que más tiene más se le dará, y al que menos tiene, se le quitará para dárselo al que más tiene”³.

La Asociación Española de Urología, con buen criterio, a la hora de crear la Fundación para la Investigación en Urología definió en sus estatutos, Artículos 7.º y 8.º, “las reglas básicas para la aplicación de los recursos en el cumplimiento de sus fines fundacionales y para la determinación de los beneficiarios”. En dichos artículos se recoge el destino de las rentas e ingresos (Artículo 7.º) y que los beneficiarios de becas de investigación o estudio y ayudas a la docencia son seleccionados conforme a los criterios de la convocatoria correspondiente (Artículo 8.º). Así mismo, el Pa-

tronato determina la creación y dotación de los distintos concursos y premios, que se fallarán con arreglo a las bases de los mismos y con criterios de imparcialidad y no discriminación (Artículo 8.º).

En este mismo artículo queda contemplado que el Patronato por sí mismo o por medio de conciertos con la Administración, o entidades y personas privadas, podrá crear centros de investigación y de atención de enfermos, los cuales se regirán por sus normas de creación. Igualmente, podrá promover campañas de prevención y educación sanitaria. En este sentido, la Fundación para la Investigación en Urología y la Asociación Española de Urología están llevando a cabo diferentes acuerdos con empresas privadas y otras Asociaciones y Fundaciones Científicas para desarrollar distintos proyectos relacionados con prevención y salud.

En los 15 años de su existencia, la Fundación para la Investigación en Urología ha otorgado 133 becas y ayudas de investigación, 36 becas para estudios en un centro extranjero, siete becas para estudios en un centro nacional, 35 becas de formación para urólogos latinoamericanos y 26 premios de investigación. De este modo, la Fundación quiere apoyar la formación de los urólogos en el conocimiento y estudio de los avances científicos, promocionar la investigación en el campo de nuestra especialidad, fomentar los avances técnicos y contribuir al desarrollo, difusión, divulgación y apoyo a trabajos y estudios relacionados con la Urología, todo ello dirigido a mejorar la calidad de la asistencia sanitaria. La independencia y el rigor científico son los dos grandes pilares para que se hagan más efectivas las iniciativas que se tomen.

¹ Acta de la Reunión del Patronato Rector (día 4 de junio de 2010). FIU.

² “Trasladar el conocimiento de las estanterías a la práctica, hacerlo accesible a médicos y pacientes, lograr un auténtico matrimonio de conocimiento con intuición y buen juicio... todo esto requiere transferencia”. Lenfant C, Shattuck N. Engl J Med 2003 Aug 28; 349(9): 868-874.

³ El término atribuye su uso por primera vez a Merton, Robert K (“The Matthew Effect”, in Science 159 [3810], 1968, 56-63), basado en parábolas bíblicas de tres evangelistas: Mateo, cap. 25, vers. 14-30; Lucas, cap. 19, ver. 26; y Marcos, cap. 4, ver. 25.



Figura 1. Dr. Luis A. Rioja Sanz (1993-1996).



Figura 2. Dr. Luis Resel Estévez (1997-2000).



Figura 3. Dr. Fernando Jiménez Cruz (2001-2005).



Figura 4. Dr. David Castro Díaz (2006-2009).





Figura 5. Dr. Jesús Castiñeiras Fernández (2005-2009).

Dr. D. Luis González-Bravo y Serrano (1911-1914)



Fue el primer presidente de la Asociación Española de Urología (AEU), elegido en febrero de 1911, a los 66 años. Le cabe el mérito de haber sido su promotor y fundador, así como el de agrupar a los urólogos españoles en su seno. Con su labor elevó el nivel de la Urología española y consiguió que se considerase una especialidad quirúrgica independiente. Organizó la Reunión Anual de la AEU, de la que presidió tres y editó sus actas. En 1914 logró cambiar el nombre de la *Revista Española de Sifilografía y Dermatología* por el de *Revista Española de Urología y Dermatología*. En 1922, se le nombró Presidente de Honor con carácter vitalicio.

Nacido en Madrid en 1855, fue jefe del servicio de Vías Urinarias del Instituto de Técnica operatoria creado por el Dr. Federico Rubio, en Madrid. En 1903 fue secretario de la sección de Vías Urinarias en el XIV Congreso Internacional de Medicina. Fue vicepresidente de la Sociedad Internacional de Urología (SIU), de la que, en 1927, fue designado presidente del Congreso Internacional que se celebraría en Madrid en 1930, ciudad en la que falleció el 9 de mayo de 1929.

Dr. D. Luis González-Bravo y Serrano (1911-1914)



Segundo presidente de la AEU, elegido el 21 de octubre de 1914, a los 52 años. Fue miembro fundador y vicepresidente en la anterior Junta Directiva. En 1915 instauró las Sesiones Científicas mensuales, que se han mantenido a lo largo del tiempo y que constituyeron un referente que aglutinó a los urólogos. La AEU lo nombró Presidente de Honor en 1945.

Nacido el 24 de octubre de 1862 en Vinalesa (Valencia), fue catedrático de Patología Quirúrgica, creó una escuela libre de Vías Urinarias y fue uno de los principales artífices en conseguir el reconocimiento de la Urología y su inclusión como asignatura en la Universidad. Gran publicista, escribió, en 1896, el primer compendio de Urología de nuestro país. Falleció en Madrid, el 7 de marzo de 1930.

Dr. D. Manuel Barragán y Bonet (1917-1923)

Tercer presidente de la AEU, elegido el 28 de octubre de 1917, a los 69 años, después de tres como vicepresidente y de ser socio fundador. Presidió el V y VI Congreso de la AEU y mantuvo con interés las Sesiones Científicas mensuales, a las que aportó su amplio saber. Fue nombrado Presidente de Honor en 1945.

Nacido el 22 de marzo de 1861 en Berlanga (Badajoz), estudió Medicina en el Colegio de San Carlos, de Madrid, donde fue profesor auxiliar de Cirugía y un cirujano de gran valía. Pionero de la especialidad, fue el primer responsable de la consulta de Vías Urinarias del Hospital de La Princesa de Madrid, en 1880. Miembro de la Academia Médico-Quirúrgica Madrileña, falleció en Madrid, en 1932.



Dr. D. Leonardo de la Peña Díaz (1923-1928)



Cuarto presidente de la AEU, de la que fue miembro fundador, elegido el 20 de octubre de 1923, a los 59 años. Presidió el I y II Congreso Hispano-Portugués de Urología. Consiguió tener como órgano de la Asociación a la *Revista Española de Cirugía y Urología*, en la que aparece, en 1923, el primer *Boletín de la Asociación*. Presidió la sesión inaugural del IV Congreso de la Sociedad Internacional de Urología, celebrado en Madrid en 1930. Fue nombrado Presidente de Honor de la AEU en 1945.

Nacido en Ciudad Real, el 6 de noviembre de 1875, se formó en París, en el Hospital Necker, con Joaquín Albarrán y fue una de las personalidades de mayor trascendencia en nuestra especialidad. Consejero de Instrucción Pública, en 1919, primer catedrático de Urología en el doctorado de la Universidad española, en 1920, director del Hospital Clínico San Carlos y presidente de la Academia Médico-Quirúrgica Madrileña y, en 1930, académico de la Real de Medicina y Cirugía. Falleció en Madrid, en 1957.

Dr. D. Pedro Cifuentes Díaz (1928-1932) y (1945-1952)

Quinto y séptimo presidente de la AEU, elegido para el primer mandato, el 16 de mayo de 1928, a los 48 años y para el segundo nombrado, el 8 de febrero de 1945, por el ministerio de Gobernación, dados su prestigio y su gran autoridad para reorganizar la Asociación tras la Guerra Civil. Socio fundador de la AEU, perteneció a la Junta Directiva durante 30 años, de los que 17 fue su máximo responsable. A lo largo de su primera presidencia, mantuvo la actividad científica establecida por los que le precedieron, en la siguiente, sin embargo, las condiciones políticas lo impidieron y únicamente se pudo desarrollar en 1946 el V Congreso Hispano-Portugués, en Madrid, y en 1949 el VII de la Sociedad Internacional de Urología, en Barcelona.

Nacido en Torrijos (Toledo) el 28 de junio de 1880, se licenció en Medicina en Madrid con premio extraordinario en 1902. Especializado en París con Albarrán, fue jefe del servicio de Urología del Hospital de La Princesa, en Madrid. Organizó los primeros cursos de Urología en nuestro país y publicó la primera cistectomía total por neoplasia. Fue el primer español invitado como ponente en un Congreso de la Sociedad Internacional de Urología (SIU), en el de Roma en 1924. Presidente de la Academia Médico-Quirúrgica Madrileña en 1923 y académico de la Real Nacional de Medicina en 1929, falleció en Madrid en 1960.



Dr. D. Isidro Sánchez Covisa (1932-1939)



Sexto presidente de la AEU, elegido el 7 de julio de 1932, a los 52 años. Editó la *Revista Española de Urología* como órgano de representación de la AEU en 1933, en la que se recoge las aportaciones a las Sesiones Científicas mensuales madrileñas. En 1914 accedió a la jefatura del servicio de Urología del Hospital Provincial de Madrid, que, con su gran capacidad de trabajo y de organización, logró convertirlo en el de mayor categoría del país y cuya labor dejó reflejada en la publicación *Urología Clínica*. Además, creó una de las principales escuelas urológicas españolas de la primera mitad del siglo XX. En 1939, los acontecimientos le obligaron a exilarse a Sudamérica y la AEU se disolvió.

Nacido el 25 de septiembre de 1879 en Huete (Cuenca), estudió en Madrid y se especializó en París junto a Joaquín Albarrán. Fue miembro de la Academia Médico-Quirúrgica Española desde 1908 y de la Sociedad Internacional de Urología, de la que fue ponente en su IV Congreso, tenido en Madrid en 1930. Falleció en Madrid, en agosto de 1944.

Dr. D. Ángel Pulido Martín (1952-1963)

Octavo presidente de la AEU, elegido el 16 de diciembre de 1952, a los 74 años, fue miembro fundador y formó parte del comité encargado de redactar los primeros estatutos. Dirigió la AEU durante 10 años, durante los cuales pudo mantener las Sesiones Científicas mensuales y establecer, entre 1953 y 1963, las Reuniones Anuales de la especialidad. Sus relaciones con las principales personalidades internacionales hicieron que la Urología española fuese conocida y considerada. Fue nombrado Presidente de Honor de la AEU en 1963.

Nacido en Madrid el 14 de agosto de 1878, tuvo una excelente preparación urológica, ya que durante tres años recorrió los más importantes centros de la especialidad europeos. Autor, en 1904, de una monografía en la que resume el contenido de la especialidad, introdujo en España la exploración cistoscópica y fue uno de los primeros en realizar la prostatectomía transvesical. Fue jefe del servicio de Urología del Hospital de San Juan de Dios en 1916 y del General Provincial de Madrid en 1939, catedrático auxiliar de Patología Quirúrgica y profesor de Urología de la Universidad madrileña, ciudad donde falleció el 13 de junio de 1970.



Dr. D. Jacinto Navas González (1963-1967)



Noveno presidente de la AEU, elegido el 5 de mayo de 1963, en Salamanca, a los 65 años. Bajo su dirección la Asociación se revitalizó, en 1964, actualizó el reglamento, elevó el nivel de las Sesiones Científicas mensuales, transformó las Reuniones Anuales en Congresos Nacionales y publicó sus ponencias, reanudó los Congresos Hispano-Portugueses y, en 1967, se celebró el I Iberoamericano. Nombró órgano oficial de la Asociación la revista *Archivos Españoles de Urología* y creó las Secciones Regionales, como acciones más relevantes. Nombrado Presidente de Honor de la AEU en 1967, le fue impuesta la medalla Francisco Díaz, en 1974, por su destacada contribución al desarrollo de la Urología.

Nacido en 1898 en Amonaster de la Real (Huelva), estudió Medicina en la Universidad de Cádiz. Formado junto a Enrique Alcina, Reinaldo Dos Santos y Pedro Cifuentes, se estableció en Córdoba en 1927. En 1940 logra que se cree el servicio de Urología del Hospital Provincial y Municipal, del que obtiene, tras un brillante ejercicio, su jefatura y, en 1958, el cargo de jefe de clínica en la Residencia Sanitaria del Seguro Obligatorio de Enfermedad. Falleció en Córdoba en 1985.

Dr. D. Francisco Romero Aguirre (1967-1970)

Décimo presidente de la AEU, fue elegido el 30 de junio de 1967, en Madrid, a los 49 años, tras organizar el XXXI Congreso Nacional en 1966, en Zaragoza. Estableció un excelente clima de entendimiento y cooperación entre los miembros de la AEU que redundó en su buena marcha y facilitó su crecimiento con un mayor nivel científico y participativo. Continuó las Sesiones Científicas mensuales y puso en marcha la edición de las *Actas de la Asociación Española de Urología*, en 1968, donde se recogen las comunicaciones de los Congresos Nacionales. Fue nombrado Presidente de Honor de la AEU en 1974 y se le concedió, en 1978, la medalla Francisco Díaz por su labor y entrega a la Urología.

Nacido en Zaragoza el 7 de abril de 1918, fue, en 1961, el primer catedrático numerario de Urología en la Universidad española y adscrita a la cátedra fundó una escuela de especialización urológica de reconocido prestigio. Fue presidente de la comisión nacional de la especialidad en 1977 y académico de la Real de Medicina de Zaragoza, en 1966. Falleció en Zaragoza, el 28 de julio de 2006.



Dr. D. Julio Pérez-Irízabal y Andrés (1970-1974)



Undécimo presidente de la AEU, elegido el 6 de junio de 1970, en Santiago de Compostela, a los 52 años. Mantuvo las relaciones internacionales de la AEU y potenció las Secciones Regionales, a cuyos delegados integró en la Junta Directiva. Como presidente aceptó en 1972 que fuese la Asociación la que concediera la medalla Francisco Díaz, instaurada por Puigvert Gorro, a las personalidades más representativas de la Urología española e hispanoamericana.

Nacido en Bilbao el 26 de mayo de 1918, estudió Medicina en la Universidad de Valladolid y se especializó, junto a Alfonso de la Peña, en el Hospital Clínico de Madrid. Accedió por oposición, en 1952, a la jefatura del servicio de Urología del Hospital de Basurto. Falleció en Bilbao, el 12 de diciembre de 2008.

Dr. D. Juan Montero Gómez (1974-1978)

Decimosegundo presidente de la AEU, elegido el 11 de junio de 1974, en Las Palmas de Gran Canaria, a los 51 años. Logró la publicación de la revista de la Asociación *Actas Urológicas Españolas*, cuyo primer número apareció en enero de 1977 y que distribuyó gratuitamente a todos los miembros. Contribuyó a la creación de los Grupos de Trabajo y redujo a trimestrales las Sesiones Científicas en Madrid, a las que incorporó una mesa redonda. Emitió una *Circular informativa* para notificar las decisiones tomadas por la Junta Directiva a los socios. Fue nombrado Presidente de Honor en 1978 y recibió la medalla Francisco Díaz en 1984 como reconocimiento a su quehacer y dedicación urológicos.

Nacido en Salamanca, el 22 de mayo de 1923, se licenció en su Universidad con premio extraordinario en 1947 y se preparó en Urología en Madrid con Alfonso de la Peña. Fue jefe del departamento de Urología del Hospital Clínico de la Universidad salmantina, de la que, en 1978, obtuvo la cátedra de Urología, en la que estableció, en 1970, una escuela profesional de la especialidad que realizó con su magisterio. Fue vicedecano y decano de la Facultad de Medicina. Falleció en Salamanca, el 27 de febrero de 2008.



Dr. D. José Antonio Martínez-Piñero Caramés (1978-1982)



Decimotercer presidente de la AEU, elegido el 23 de mayo de 1978, en Benidorm (Alicante), a los 51 años. Puso en marcha los primeros Grupos de Trabajo e incluyó a sus miembros como participantes activos en los Congresos Nacionales. Instituyó los premios de la AEU a las mejores tesis doctorales y memorias de investigación y mejoró la formación de los médicos residentes de Urología con encuentros interhospitalarios en los centros sanitarios de Madrid. En 1978 se amplió la concesión de la medalla Francisco Díaz a los urólogos europeos y norteamericanos.

Nacido en La Coruña en 1927, fue jefe del servicio de Urología del madrileño Hospital de La Paz en 1967 y profesor titular de Urología en la Universidad Autónoma de Madrid en 1972. Miembro fundador de la Asociación Europea de Urología (AEU), con la que colaboró en proyectos de investigación, perteneció a su Junta Directiva y recibió, en 1992, su máxima distinción, la medalla Willy Gregoire. Fue galardonado por la española con la medalla Francisco Díaz en 1987 por su gran labor urológica.

Dr. D. Francisco Javier Solé Balcells (1982-1986)

Decimocuarto presidente de la AEU, elegido en Madrid el 24 de abril con carácter provisional y efectivo desde el 2 de septiembre de 1982, a los 58 años, tras ser vicepresidente en 1975. Reguló la normativa de funcionamiento de los Grupos de Trabajo, modificó el contenido científico de los Congresos, sustituyó la ponencia por temas monográficos, el fórum por mesas redondas e introdujo los talleres de trabajo, así como que todas las comunicaciones fuesen libres con la opción de presentación oral o póster. En 1990 se le concedió la medalla Francisco Díaz por su entrega y su contribución a la Urología.

Nacido en Valls (Tarragona) el 9 de febrero de 1924, estudió en la Facultad de Medicina de Barcelona. Licenciado en 1949, se formó en el Instituto de Urología del Hospital San Pablo, de la Ciudad Condal, dirigido por Antonio Puigvert, donde formó parte del cuerpo médico desde 1954. Sucedió al Dr. Puigvert en 1978 como director médico docente y asistencial hasta su retiro en 1992, después de haber sido, en 1970, jefe del servicio de Urología en la Ciudad Sanitaria Francisco Franco (Hospital del Vall d'Hebrón). Fue también profesor de la Escuela Profesional de Urología en la Universidad Autónoma de Barcelona desde 1978. Académico de la Real de Medicina de Barcelona en 1997 y presidente de la Asociación Catalana de Urología de 1974 a 1978, perteneció al comité directivo de la Europea de Urología.



Dr. D. José Luis Insausti Cordón (1986-1988)



Decimoquinto presidente de la AEU, fue elegido el 26 de mayo de 1986, en Pamplona, a los 69 años, tras desempeñar cargos en la Directiva durante 20, secretario de actas en 1963, secretario general desde 1972 y vicepresidente en 1981. Actualizó el reglamento y propuso la creación de una "Fundación para el progreso de la Urología" en 1987 y, al siguiente, editó el *Boletín Informativo de la Asociación Española de Urología*, año en el que se inicia la constitución de las Sociedades Autonómicas, la primera de las cuales fue la Andaluza de Urología. Eminente historiador de la Urología española, nos dejó dos obras trascendentales para su conocimiento. No llegó a finalizar su mandato, ya que renunció por enfermedad en junio de 1988.

Nació en Madrid el 30 de abril de 1917. Estudió en la Facultad de Medicina de San Carlos y se especializó en la Casa de Salud de Valdecilla (Santander) con Picatoste Picatoste. Ejerció en Madrid en el Hospital Central de la Cruz Roja, del que fue jefe del servicio de Urología en 1970. Falleció en Madrid el 26 de enero de 1989.

Dr. D. Luis Ángel Rioja Sanz (1989-1993)

Decimosexto presidente de la AEU, fue designado en funciones en junio de 1988 y reafirmado en la Asamblea del 30 de mayo de 1989, en Toledo, a los 48 años. Ocupó puestos en la Junta Directiva desde 1983. En 1991 logró la constitución de la "Fundación para la Investigación en Urología", reestructuró la composición de la Junta Directiva, en la que estableció la "Comisión Permanente", y eliminó las vocalías a favor de dar entrada a los presidentes de las Sociedades Autonómicas. Adquirió la primera sede de la Asociación, que se inauguró el 27 de noviembre de 1992. Mantuvo las Sesiones Científicas madrileñas con el esquema de impartir una conferencia seguida de una mesa redonda. Al finalizar su mandato fue nombrado presidente de la "Fundación para la Investigación en Urología" (FIU). Se le concedió la medalla Francisco Díaz de 1996 por su amplia labor urológica.

Nació en Zaragoza en 1941, ciudad donde estudió e inició su especialización, que completó con estancias en París junto a Couvelaire y en Barcelona con Gil Vernet y Puigvert. Jefe del servicio de Urología del Hospital Miguel Server de Zaragoza, catedrático de Urología en su Universidad y organizador de acreditados cursos de especialización.



Dr. D. Luis Resel Estévez (1993-1997)



Decimoséptimo presidente de la AEU, elegido el 14 de junio de 1993, en Benalmádena (Málaga), a los 45 años. Creó las Oficinas de Historia, de Educación Continuada, de Informática y de Ética, abrió un registro de entrada de documentos remitidos a la sede de la AEU, publicó los "Consentimientos informados", editó una nueva edición puesta al día del "Reglamento y Directorio" de la AEU y amplió el contenido del *Boletín Informativo*, en el introdujo el color. En 1995 suspendió las Sesiones Científicas trimestrales de Madrid para potenciar las de los Grupos de Trabajo, al siguiente año, puso en marcha la "Fundación para la Investigación en Urología". Fue galardonado con la medalla Francisco Díaz en 1999 por sus indiscutibles méritos urológicos.

Nacido el 15 de octubre de 1938 en Daimiel (Ciudad Real), estudió en la Facultad de Medicina de la Universidad Complutense, donde se licenció en 1962 con premio extraordinario y estuvo becado en el Colegio Español de Bolonia. Fue jefe del servicio de Urología del Hospital Central de la Cruz Roja en 1975, en 1990 lo fue del Hospital Clínico de Madrid y catedrático de Urología de la Universidad Complutense en 1992. Reputado urólogo, falleció en Madrid, el 5 de diciembre de 2005.

Dr. D. Juan Fernando Jiménez Cruz (1997-2001)

Decimoctavo presidente de la AEU, elegido el 10 de junio de 1997 en Valladolid, a los 51 años, formó parte de la Junta Directiva desde 1987 como vocal de actas, de actividades científicas, vicepresidente y coordinador del Grupo de Trabajo de Andrología. Estableció las Oficinas de Formación Continuada, de Ética y de Informática, constituyó los Consejos de "Asesoramiento en Patología Urológica", de "Salud vesical" y de "Disfunción eréctil", además de presidir el de "Salud prostática". Reguló los cometidos de los Grupos de Trabajo, fomentó la presencia de la AEU en los organismos en los que se toman decisiones que afectan a la Urología, concibió la figura de los "Patronos de la AEU" con la industria farmacéutica y contrató una agencia de congresos para mejorar la organización y el desarrollo del gran número de eventos que la AEU tiene y también a la empresa Planer Media como relaciones públicas de la AEU. Al cesar en junio de 2001, dirigió la "Fundación para la Investigación en Urología".

Nacido en Santa Cruz de Tenerife el 27 de julio de 1946, estudió Medicina en la Universidad de Sevilla, se licenció en 1970 y se especializó en la Fundación Puigvert de Barcelona. Fue urólogo en el Hospital Ramón y Cajal de Madrid y, en 1982, accedió a la jefatura del servicio de Urología del Hospital La Fe de Valencia. Profesor en la Escuela de Formación de la Asociación Europea de Urología y miembro del comité de redacción de *European Urology*, fue vicepresidente de la Sociedad Internacional de Urología entre 1994 y 1997.



Dr. D. Óscar Leiva Galvis (2001-2005)




Vigésimo presidente, elegido el 15 de mayo de 2001, en Granada, a los 62 años. Vocal de actividades científicas de 1980 a 1984, director de *Actas Urológicas Españolas* de 1986 a 1995 y vicepresidente de 1997 a 2001. Adquirió la nueva sede de la Asociación en la calle Valenzuela, en Madrid. Instauró los cursos de "Laparoscopia Urológica" y promovió el "Proyecto de Cooperación Bolivia" junto con la boliviana Fundación "Hombres Nuevos". Se le concedió la medalla Francisco Díaz en 2008 por su trayectoria personal y urológica.

Nacido en Chinácota (Colombia) el 30 de marzo de 1939, estudió el bachillerato en su país y Medicina en la Universidad Complutense, donde se licenció en 1964, formándose con el Dr. D. Alfonso de la Peña. Fue profesor titular de Urología en 1983 y jefe del servicio de Urología del Hospital 12 de octubre de Madrid en 1995, así como asesor del Ministerio Nacional de Salud en el área de litotricia y en el de Gestión Hospitalaria entre 1988 y 1990. Fue representante de la Organización Médica Colegial en la sección de Urología de la Unión Europea de 1996 a 2000.

Dr. D. Jesús Castiñeiras Fernández (2005-2009)

Vigésimo primer presidente de la AEU, elegido el 7 de junio de 2005, en San Sebastián, a los 50 años. Fue primero secretario y después presidente de la Comisión Nacional de la especialidad. Introduce los "Cursos AEU de Formación Continuada" y las "Tutorías en Laparoscopia". Cambia la editorial de la revista *Actas Urológicas Españolas* por Elsevier España. Pone en marcha las secretarías técnica y ejecutiva de la AEU, responsables de la organización y el desarrollo de sus eventos, y amplía la nueva sede con la compra de la planta superior.

Nacido en Puerto Serrano (Cádiz) el 4 de octubre de 1955. Estudió Medicina en la Universidad de Cádiz. Es jefe del Servicio de Urología del Hospital Universitario "Virgen de la Macarena" de Sevilla y catedrático de Urología en la Facultad de Medicina de su Universidad desde 2001.



Dr. D. Humberto Villavicencio Mavrich (2009-2013)



Vigésimo segundo presidente de la AEU, elegido el 14 de junio de 2009, en Valencia, a los 61 años. Ocupó cargos en la Junta Directiva, como presidente de la Sociedad Catalana de Urología de 1991 a 1995, coordinador del Grupo de Trabajo de Uro-Oncología de 1992 a 1996, vocal de actas de 1998 a 2002, año en que preside el Consejo de Salud Prostática. Aborda el análisis cualitativo de la Urología (DAFO) para hacer una valoración de la situación actual y de la futura, de los indicadores de calidad, de la profesionalización y de la gestión de la AEU. Rediseña la página web de la Asociación y crea el boletín electrónico *AEU Today*. Consigue que *Actas Urológicas Españolas* sea el baluarte internacional de la Urología en lengua española al incluirla como la revista oficial de la Confederación Americana de Urología (CAU). Remodela la sede de la Asociación y transforma el "Curso de Formación de la AEU" en un "Curso de los Grupos de Trabajo" con el concurso de grupos afines y cirugías en directo.

Nacido el 28 de septiembre de 1948 en Santa Ana-Beni (Bolivia), estudió el bachillerato en la ciudad de Sucre y lo finalizó en Cleveland (Ohio, USA). Licenciado en Medicina por la Universidad de Zaragoza en 1973, se especializó en Urología en la Fundación Puigvert de Barcelona, de la que fue responsable del equipo de trasplante renal en 1988 y director del centro desde 2002 hasta la actualidad. Es también secretario general de la Confederación Americana de Urología (CAU).

Asociación
Española
de Urología
Desde 1911

Sociedades/Asociaciones Urológicas desde la etapa de las Autonomías

Introducción

Una vez constituidas a nivel político las Comunidades Autónomas, se fueron creando poco a poco y a medida que tenían lugar las transferencias políticas las Sociedades Científicas Autonómicas de Urología.

Esto creó un desfase en la adaptación y reconocimiento de las nuevas Sociedades Científicas Autonómicas por parte de la EAU, ya que en un principio esas mismas sociedades estaban divididas como regionales y era la AEU la encargada de dicha división.

Este desfase en la adaptación da lugar a situaciones en donde, habiendo sido formada ya una Sociedad Autónoma Científica, esta misma siga figurando a la vez como regional por parte de la Asociación Española de Urología.

Esta coyuntura quedó resuelta cuando la AEU modificó los estatutos, reconociendo las Sociedades Científicas Autonómicas, anulando con ello la etapa de las sociedades regionales.

Presidentes de la Asociación Andaluza de Urología



Dr. Rafael Burgos Rodríguez (1988-1992).



Dr. Federico Rodríguez Rubio-Vidal (1992-1996).



Dr. José Luis Pascual del Pobil (1996-2000).



Dr. Armando Zuluaga Gómez (2000-2004).



Dr. Pedro Montañés Medina (2004-2008).



Dr. Antonio Morales López (2008-...).

Presidentes de la Asociación Balear de Urología



Dr. Mariano Ozonas
Moragues (1997-2002).



Dr. Enrique Sala O'Shea
(2002-2010).



Dr. Mariano Ozonas
Moragues (2010-...).

Presidentes de la Asociación Castellano-Leonesa de Urología



Dr. José M.ª Martínez-Sagarra
Oceja (1997-2000).



Dr. Lope Martín Rodríguez
(2000-2004).



Dr. Miguel A. López
Aramburu (2004-2008).



Dr. José H. Amón
Sesmero (2008-...).

Presidentes de la Asociación Castellano-Manchega de Urología



Dr. D. Germán Martínez Urzay (1999-2000).



Dr. Nemesio Jiménez López-Lucendo (2000-2008).



Dr. Jesús M.ª Golbano Ablanque (2008-...).

Presidentes de la Asociación de la Comunidad Extremeña de Urología



Dr. Simón Asuar Aydillo (1996-2000).



Dr. Antonio García González (2000-2004).




Dr. Juan L. Parra Escobar (2004-2008).



Dr. Pedro J. Pérez Muñoz (2008-...).

Presidentes de la Asociación Murciana de Urología



Dr. Mariano Pérez
Albacete (1995-2003).



Dr. Mariano Tomás
Ros (2003-2007).



Dr. Pablo L. Guzmán
Martínez-Valls (2007-...).

Presidentes de la Asociación Navarro-Aragonesa de Urología



Dr. Alfredo P. Ipiens
Aznar (1999-2002).



Dr. Salvado J. Gracia
Montoliu (2002-2006).



Dr. Juan I. Pascual
Piédrola (2006-2010).



Dr. Ángel G. Elizalde
Amatria (2010-...).


Presidentes de la Asociación de la Comunidad Valenciana de Urología



Dr. Pascual Navarro Caballero (1994-1996).



Dr. Juan Ferrer Roda (1996-1998).



Dr. Francisco Colomer González (1998-2002).



Dr. Fernando García Ibarra (2002-2006).




Dr. Francisco Boronat Tormo (2006-2010).



Dr. Eduardo Solsona Narbón (2010-...).

Presidentes de la Asociación Vasca de Urología



Dr. Carlos Bernuy Malfaz (1994-1998).



Dr. Miguel Unda Urzaiz (1998-2002).



Dr. Gaspar Ibarlucea González (2002-2006).

Presidentes de la Asociación Vasca de Urología (continuación)



Dr. Antonio Arruza Echevarria (2006-2010).



Dr. Javier Extramiana Cameno (2010-...).

Presidentes de la Sociedad Asturiana de Urología



Dr. Valentín Muruamendiaraz Fernández (1997-1998).



Dr. Miguel Hevía Suárez (1999-2001).



Dr. Safwan Escaf Barmadah (2002-2004).



Dr. José L. Martín Benito (2005-...).

Presidentes de la Sociedad Canaria de Urología



Dr. Rafael Betancort de León (1993-1999).



Dr. Pedro Rodríguez Hernández (1999-2003).



Dr. Rafael Martell Lozano (2003-2007).



Dr. Francisco Javier Taño Pino (2007-2008 [fallecimiento]).



Dr. Fernando Galbis Palau (2008-...).

Presidentes de la Sociedad Cántabra de Urología



Dr. Bernardo Martín García (1996-2005).



Dr. Luis A. Asensio Lahoz (2005-2009).



Dr. José I. del Valle Schaan (2009-...).

Presidentes de la Sociedad Catalana de Urología



Dr. Humberto Villavicencio Mavrich (1989-1993).



Dr. Joan Josep Ballesteros Sampol (1993-1997).



Dr. Josep María Saladie Roig (1997-2001).



Dr. Francisco Ruiz Marcellán (2001-2005).



Dr. Joaquim Ristol Pont (2005-2009).



Dr. Josep María Malet Carreras (2009-...).

Presidentes de la Sociedad Gallega de Urología



Dr. Antonio Marqués Queimadelos (1996-1998).



Dr. Manuel López Lobato (1998-2005).

Presidentes de la Sociedad Gallega de Urología (continuación)



Dr. Manuel Villar
Núñez (2005-2009).



Dr. Juan Mata Varela (2009-...).


Presidentes de la Sociedad Madrileña de Urología



Dr. Manuel Sánchez
Chapado (1998-2001).



Dr. Carlos Hernández
Fernández (2001-2004).



Dr. Francisco J. Burgos
Revilla (2004-2007).



Dr. Juan Passas Martínez
(2007-2010).



Dr. Miguel Jiménez
Cidre (2010-...).

Presidentes de la Sociedad Riojana de Urología




**Dr. Gerardo Otero
Mauricio (1998-2001).**



**Dr. F. Javier Virto Bajo
(2001-2005).**



**Dr. Jesús Fernández
Rosaénz (2005-2009).**



**Dr. Luis Miguel Nalda
(2009-...).**

Asociación
Española
de Urología
Desde 1911

Índice Onomástico

A

- Abaitúa Bilbao, Juan María, 79, 100, 106, 143
- Abascal García, Ramón, 159
- Albarrán, Joaquín, 10, 18, 39, 47, 73, 74
- Alcalá-Santaella Nuñez, Rafael, 62, 65, 88, 96
- Alcaraz Asensio, Antonio, 170, 171, 180
- Alcina Quesada, Enrique, 34, 44, 52, 53, 57, 64
- Alcocer García, Juan, 136, 153, 158, 159, 160, 162
- Alfárez Villalobos, Carlos, 82, 88, 95, 100, 104, 105, 111, 112, 114, 120, 122, 188
- Algaba Arrea, 142, 145, 149
- Allepuz Losa, Carlos, 134, 144, 151, 153, 162
- Allona Almagro, Antonio, 120, 126, 128, 133, 140, 150, 158, 159, 160-162
- Allona Moncada, Antonio, 64, 87, 88, 107, 111, 114
- Alpay Kelany, 123
- Álvarez Bijande, 143
- Álvarez González, 130, 133, 135, 186
- Álvarez-Mon Soto, 132, 151
- Álvarez Sierra, 7
- Álvaro, Sebastián, 167
- Amón Sesmero, José, H., 156, 165, 171, 190
- Amor Escribano, Lucía, 98
- Anderson, Leonard, 107
- Angulo, Ricardo, 82
- Angulo Cuesta, Javier, 162, 174
- Angulo Pastor, Luis, 50, 56
- Ara Sarriá, 40
- Arango Toro, 143
- Arañó Bertrán, Pedro, 158, 188
- Arap, Samy, 142
- Arnáiz Villena, 122
- Arocena Lanz, Fernando, 123, 161
- Arrabal Martín, 133
- Arruza Echevarría, Antonio, 168
- Artero Bernal, Manuel, 89
- Asensio Lahoz, Luis Alberto, 162
- Asúa Campos, Germán, 16, 64
- Auvert, Jean, 82
- Azagra Cotado, Luciano, 96, 98, 100, 111
-
- B
-
- Banús Gassol, 129
- Bañares Baudet, Francisco, 122
- Barragán y Bonet, Manuel, 13, 16, 25, 26, 27, 28, 31, 32, 35, 64
- Barragán y Huertas, Manuel, 48
- Barreal, José María, 64
- Bartrina Tomás, José María, 27, 34, 43, 58, 66
- Bastos, Enrique, 38, 57, 58
- Batalla Sabaté, 61
- Bayona Areñas, 116
- Beamud Gómez, 132
- Bellvert Doménch, Francisco, 108
- Bellvert Ortiz, 108
- Benloch Navarro, 89, 105
- Berenguer Sánchez, Antonio, 115, 118, 120, 126, 141, 161
- Berián Polo, 136
- Bermúdez de Castro, Estella, 85
- Bernstein Hahn, León, 169
- Berrueco Sánchez, 31
- Bersthan Ballester, 122
- Betancort de León, Rafael, 134, 158
- Beurton, Daniel, 126
- Blandy, Jonh, 129, 134
- Blas Marín, 138
- Blasco Casares, 138, 151
- Boccon-Gibod, Laurent, 152
- Borobia López, Vicente, 107, 122, 155
- Boronat Tormo, Francisco, 123, 129, 134, 168, 171
- Bravo Piqueras, Antonio, 13, 16, 21, 55
- Brazi, U., 87
- Bretón Plandiura, Mariano, 65, 71
- Broseta Rico, 141
- Burgos Revilla, Javier, 144, 161, 172
- Burgos Rodríguez, Rafael, 130, 141, 144, 145, 150
- Del Busto, Andrés, 8
- Buzelin, Jean Marie, 140
-
- C
-
- Calahorra Fernández, 136, 142
- Camey, M., 122
- Camíña Beraza, Ramón, 36

Campins Castillo, Félix, 82	Coello, Miguel, 153	E
Cano Revilla, 122	Cols Baqué, Antonio, 66	Ercole, Ricardo, 99, 124
Carballido Rodríguez, Joaquín, 132, 134, 143, 151, 156, 161, 162, 168, 170, 172	Compañ Arnau, Vicente, 32, 61, 62, 66	Escaf Bramada, Safwan, 158
Carneiro de Moura, 78, 88, 94	Conejero Sugrañés, 116	Escobar Díaz, Paúl Antonio, 168
Carnero Bueno, 141	Conte Visnus, Antonio, 141, 184	Escolar Sao, Joao, 88
Caro Cebrián, 133	Corea Fonseca, Elías, 82	Escudero Barrilero, Ángel, 96, 120, 150, 183
Carrera, Anastasio, 8	Cortés Pérez, Vicente, 110, 111	Escudero Solano, Benito, 82
Carretero González, 126	Costa, Joao, 82, 90	EsnaI Carballo, Juan José, 99
Carvajal Avendaño, José, 165	Costa, Miguel Ángel, 169	Espárrago González, Manuel, 165, 167
Casal, José, 82	Costa Alemao, 96	Espejo Maldonado, 142
Castellanos Franco, Nicolás, 164	Couvelaire, Roger, 73, 111, 131	Estebán Fuertes, Manuel, 180
Castillo Cádiz, Octavio, 156, 180	Cózar Olmo, José Manuel, 149, 162, 168, 170-172, 180	Estornell Moragues, 132, 137
Castiñeiras Fernández, Jesús, 162, 163 , 168-171, 180, 193	Creus y Mansó, 31	F
Castro, Anastasio, 25	Cruz Navarro, 153	Fernández Fernández, E, 141, 144, 149, 150, 174
Castro Díaz, David, 122, 130, 153, 156, 158, 159, 160, 162, 168, 170-172, 193	Cumplido de Sant'Anna, 99	Fernández González, Inmaculada, 180
Chantada Abad, 144, 150, 153	D	Fernández Lozano, 28
Chéchile Toniolo, 142, 149	Debruyne, Frans, 171	Fernández Rosaénz, Jesús, 168
Chesa Ponce, Nicolás, 158	Décio Streit, 137	Ferrero Velasco, 40
Chicharro Molero, 141, 142	Delgado, 116	Figueroa, Alfredo, 82
Cifuentes Delatte, Luis, 61, 62, 64, 68, 71-73, 80, 85, 104, 111, 184	Díaz González, Carlos, 89, 104	Fiter Gómez, 150, 153
Cifuentes Díaz, Pedro, 13, 16, 20, 25-28, 31-34, 36, 40, 41, 43, 47 , 51-53, 58, 61 , 62, 64, 68, 77	Díaz González, Rafael, 184	Flores Corral, Nicolás, 129, 132
Cimadevila Covelo, Antonio, 89, 97, 104, 118, 141	Díez Cordero, José María, 162	Da Fonseca, Angelo, 44, 52
Civert, Jean, 90	Díez Yanguas, Juan, 76, 77, 82, 90, 94, 96	Frohmüller, H, 134
Civiale, Jean, 10	Diockno, 126	G
Clavería, Julián, 64	Dreppa y Ríus, Fortuño, 116	Galán Llopis, Juan Antonio, 170
	Dubernard, 131	Gallego, José, 25
	Dumont Martínez, 134	Galmés Belmonte, 150
	Durán, Ramón, 156	Gálvez, 149

- Galvis, Fernando, 171
- García Buitrón, 144
- García Cuerpo, Enrique, 184
- García E., Alberto, 103
- García Ibarra, Fernando, 120, 132, 137, 158
- García Mata, 151
- García Mediero, José María, 158
- García Montoliú, Salvador, 159
- García de la Peña, 112, 136, 142
- García Pérez Marceliano, 133, 135, 138, 143, 144
- García Puelles, Guillermo, 25
- García Rebull, 142
- García Sánchez, Manuel, 79, 88, 89, 90, 91
- Gausa Raspall, Pedro, 61, 65, 71
- Gelabert i Más, 183, 184
- Geoffrey, D., 122
- Gil Fabra, 149
- Gil Martínez, 144, 153
- Gil Noverques, Daniel, 98
- Gil Sanz, 134, 153
- Gil Vernet, Salvador, 62, 65, 66, 74, 82, 86, 94, 100, 131
- Gil-Vernet Vila, José María, 72, 73, 79, 80, 89, 94, 107, 109, 140, 157, 169, 170
- Giménez, Ramón, 16
- Gimeno Albo, 150
- Glassberg, K., 132
- Golbano Ablanque, Jesús, 171
- Gómez, Alberto, 58
- Gómez Ullate, Felipe, 79
- Gómez Veiga, Francisco, 180
- González-Bravo Serrano, Luis, 13, 15, 34, 35, 43, 44, 50, 52
- González Enguita, 134, 136, 142
- González Martín, Marcelino, 118, 123, 137, 144, 168
- González Páramo, Pedro, 90, 91, 96, 103, 105, 181
- González Riesgo, María Esperanza, 98
- González Suárez, Bernardino, 82
- González Tomás, Julio, 13, 22, 26
- González del Valle, Cándido, 104, 107, 115
- Gosálvez Jordá, 86, 88, 118, 130, 132
- Grasses Freixedes, 135
- Grasset de Montpellier, Daniel, 135
- Gregoire, Willy, 100, 109, 115
- Guatire, J., 133
- Guimón Rezola, 89
- Guitian Rodríguez, 141
- Guittes, 110
- Gutiérrez del Pozo, Rafael, 170
- Guyón, Félix, 10, 33, 39
- Guzmán, J. M., 116
-
- H**
-
- Hay, R. R., 134
- Heras Montero, Manuel, 95
- Hernández Fernández, Carlos, 143, 161, 172, 180
- Hidalgo y Fernández Caro, Agustín, 48, 53, 56, 59
- Hidalgo Togores, 123, 133
- Hinderer, 110
- Hoegberg, Bertil, 107
- Horst Zincke, 128
- Howards, S., 140
- Hubert, T., 133
- Huder Domezaín, 96
-
- I**
-
- Ibarlucea González, Gaspar, 159
- Ibarra y Loyo Arnaud, 116
- Iborra, Juan, 134
- Idoipe Tomás, 116
- Iglesias de la Torre, José, 94
- Insausti Cordón, José Luis, 57, 64, 67, 76, 100, 108, 112, 114, 122, 124, 125, 129, 132
-
- J**
-
- Jara Rascón, J., 174
- Jiménez Cruz, Fernando, 110, 118, 120, 123, 124, 126, 129, 132, 138, 141, 142, 145, 147, 151, 156, 157, 193
- Jiménez Díaz, Juan, 79, 96
- Jímenez López-Lucendo, Nemesio, 165
- Junquera Vila, 72
-
- K**
-
- Keyes, E. L., 50
- Korth, K., 132
-
- L**
-
- Labrador Iglesia, 110
- Laguna Pes, 150

- Laín Entralgo, 73
- Lancina Martín, 133, 152, 184
- Lázaro, Juan Carlos, 82
- Le Duc, A., 125
- Legueu, 47
- Leiva Galvis, Óscar, 115, 118, 123, 124, 129, 134, 145, 149, 153, 155-162, 164, 165, 169, 167, 170, 193
- León Espino, Federico, 100, 122
- Lescure del Río, Santiago, 157
- Levy, Fortunato, 82, 88
- Llamazares Cachá, 116
- Llano, Gabriel, 82
- Lledó García, Enrique, 180
- Llopis Minués, Baltasar, 115, 134
- Llorente Abarca, Carlos, 162, 168, 170, 171
- Lockhart, Jorge, 135, 137
- López Aramburu, Miguel Ángel, 162
- López Elgelking, Raúl, 112, 113, 116
- López López, 142, 144
- Lorca García, 74
- Lovaco Castellanos, Francisco, 118
- Lozano Blesa, Ricardo, 85
-
- M**
-
- Macías Godoy, José, 98, 102-104
- Maestre, Tomás, 40
- Maganto Pavón, Emilio, 120, 145
- Malet Carreras, José María, 180
- Marín Martí, José, 138
- Marion, 47
- Marqués Queimadelos, Antonio, 127
- Martell Lozano, Rafael, 160
- Martín Benito, Luis, 162
- Martín la Borda, Fernando, 100
- Martín Luque, Tomás, 37, 38, 48
- Martín Morales, 150, 152, 153
- Martín Vivaldi, 89
- Martínez Agulló, Eduardo, 135, 140, 151, 158-160, 162, 168, 188
- Martínez Bengoeche, 134
- Martínez-Piñero Caramés José Antonio, 74, 88, 94, 96, 107, 108, 109, 111, 112, 115, 124, 126, 128, 135
- Martínez-Segarra Oveja, José María, 130, 133, 144
- Martínez Verduch, 132
- Mata Varela, Juan, 180
- Mateo Torres, 120
- Matos Ferreira, 80
- Mayayo Dehesa, 120, 129
- De la Maza Saavedra, Tomás, 53, 56, 64, 66, 68
- Mazeman, E., 134
- Méndez, Roberto, 137
- Méndez Silva, Manuel, 169
- Menéndez Ondina, 123
- Miguéles, Carlos, 169
- Miguélez Lago, 152
- Miñana López, Bernardino, 170
- Miquel, Alberto, 82, 99
- Mira Llinares, Antonio, 80, 108, 122
- Miraved Blanco, Fernando, 13, 22, 25, 28, 36, 38, 43, 53, 57, 58, 64
- Mohamed Mohamed, 122
- Molina García, Victoriano, 50, 53, 56
- Mollá Rodrigo, Rafael, 9, 13, 18, 22, 23, 25, 32, 34
- Mollard, Pierre, 128
- Moncada Iribarren, Ignacio, 153, 170, 186
- Monfort, 113
- Monrrós Lliso, 134
- Montañés Medina, Pedro, 136, 152, 162, 188
- Montero Gómez, Juan, 76, 80, 82, 89, 100, 101, 103, 104, 110, 120, 181
- Montiel, Nelly Solalinde, 99
- Moraes Zamith, 80
- Morales, Antonio, 171
- Morandeira, J. R., 151
- Moreno Pardo, Bernardo, 123, 126
- Moreno Sierra, Jesús, 168, 170, 171, 180
- Morote Robles, Juan, 138, 162
- Moya Prats, Antonio, 66, 88
- Mozota Sagardía, Saturnino, 98
- Murphy, Gerald, 113

N

- Nalda, Luis Miguel, 180
- Navas González, Jacinto, 58, 72, 76, 77, 80, 82, 96
- Navío Miño, 123
- Negrete de los Reyes, Carlos, 13, 16, 21, 28, 32
- Nogueira March, José Luis, 113, 130, 133, 134, 145
- Novick, A. C., 137
- Novo González, 90
- Pascual del Pobil Besusán, José, 42, 96, 105, 167
- Pascual Ríos, Salvador, 25, 28, 32, 33, 35, 38, 40-43, 50, 52, 53, 56, 58
- Passas Martínez, Juan, 168
- Pastor, Enrique, 28, 64
- Pavone Macaluso, 118
- Peláez Redondo, 88
- De la Peña Bartel, Javier, 118
- De la Peña Díaz, Leonardo, 25, 38, 39, 50, 52, 58
- De la Peña Pineda, Alfonso, 32, 61, 64, 67, 71-74, 85, 93, 101, 114, 140
- De la Peña Pineda, Emilio, 68
- Perarnau Casas, Eduardo, 18, 50
- Pérez, Pedro Julio, 171
- Pérez Albacete, Mariano, 157
- Pérez Andrés, Francisco, 93
- Pérez Bustamante, 123, 126
- Pérez-Castro Ellend, Enrique, 62, 64, 68, 72, 82, 100, 103, 109, 123, 130, 132, 134
- Pérez Grande, Enrique, 13, 16, 28, 38
- Pérez Irezábal, Julio, 73, 76, 89, 90, 93, 96, 100, 103, 181
- Peyri Rey, 143
- Picatoste y Patiño, Julio, 106
- Picatoste Picatoste, Julio, 38, 57, 58, 62, 71, 125
- Pietro Chaparro, Luis, 168
- Pinsas Elías, 138
- Pinto de Carvalho, Armenio, 88, 96, 99
- Pisani Méndez, Darío, 82
- Del Pobil Basusán, Pascual, 79
- Politano, Víctor A., 118
- Pomerol Serra, José María, 99, 113, 185
- Ponce Arias, José, 100
- Ponce de León Alberdi, Joaquín, 52, 61, 65
- Ponce de León Castell, Ignacio, 103, 120, 135, 138, 140, 186
- Ponce Socorro, 129
- Pont Salvadó, 134
- Portilla, Ricardo, 82
- Del Portillo, Luis, 15, 25, 26, 73, 99
- Pow Sang, Julio, 99, 116
- Poyato Galán, Manuel, 153
- Prieto Chaparro, Luis, 180
- Puerta, Rubén, 82
- Puigvert Gorro, Antonio, 61, 62, 66, 71, 73, 89, 93, 97, 99, 108, 110, 112, 120, 162, 170
- Pulido Fernández, 69
- Pulido Martín, Ángel, 9, 16, 20, 25, 34, 50, 62, 66-69, 72, 74, 94

P

- Páez Ríos, Joaquín, 56, 62, 64, 65, 68, 125
- Pagano, Francesco, 145
- Pak, Y. C., 141
- Pantoja, José, 99
- Páramo González, Pedro, 100
- Paredes, Pedro, 82
- Parra, Raul, 160
- Parra Escobar, José Luis, 162
- Pascual Piédrola, Juan, 168
- Purpón, Ignacio, 99

Q

Quevedo Rivera, Raúl, 165

R

- Ralero González, Manuel, 53
- Ramírez Olmo, Laura, 165
- Ramón y Cajal, Santiago, 35, 41
- Ravana, Arturo, 42

- Recarte Mendiluce, José María, 96, 99, 100
- Regalado, 191
- Reliquet, E., 10
- Resel Estévez, Luis, 100, 107, 108, 112, 113, 122, 124-126, 128, 132, 134, 138, 139, 149, 150, 151, 181, 193
- Resel Maceira, Luis, 56, 122, 139
- Reuter, 123
- Rey Ramos, Amadeo, 122
- Ribaudi, S., 116
- Ricós Torrent, 134
- Del Río Rey-Stolle, 82, 105, 112
- Rioja Padilla, Luis, 80, 88, 131
- Rioja Sanz, Carlos, 138, 145, 153, 158, 159, 162, 183
- Rioja Sanz, Luis Ángel, 114, 115, 118, 126, 127, 130, 131, 132, 144, 150, 151, 193
- Ríus Chornet, 116
- Rocha Brito, Roberto, 82, 99, 106
- Rodó Salas, Juan, 170
- Rodríguez, José Vicente, 120, 123, 127, 140, 141, 145, 190
- Rodríguez Antolín, Alfredo, 172, 180
- Rodríguez Bermejo, 96
- Rodríguez Díaz, Luis, 132
- Rodríguez Miñón, 136, 142
- Rodríguez Osuna, Salvador, 8
- Rodríguez Rivera, 144
- Rodríguez-Rubio Vidal, Federico, 149, 152
- Rodríguez Vela, 133, 138, 150, 153
- Rodríguez Viforcós, 16, 23
- Roldán, Amalio, 32
- Rolo, Francisco, 169
- Román Ruíz, Feliciano, 89, 97
- Romero Aguirre, Casimiro, 88, 107
- Romero Aguirre, Francisco, 65, 76, 80, 82, 85, 87, 89, 94, 108, 114, 150
- Romero Cagigal, 141
- Romero Maroto, Jesús, 130, 133, 142
- Romero Robledo Francisco, 11
- Del Rosal Samaniego, 141
- Rousaud Barón, Alberto, 120, 132, 136, 184
- Rubio y Galí, Federico, 8, 16, 32
- Rueda, 116
- Ruiz Cerdá, José Luis, 142, 151, 156, 174
- Ruiz Marcellán, Francisco Javier, 122, 130, 133, 135, 136, 158, 184
- Ruiz de la Riva, Juan Antonio, 41
- Ruiz de Velasco, 48
- Rull, Rosaura, 180
-
- S**
-
- Sacanella Vidal, Emilio, 12, 32
- Sáez de Tejada, Iñigo, 135
- De Sala O'shea, Enrique, 159
- Salaverri, 88
- Salinas Casado, 188
- Salvá Ávalos, Juan, 94, 126
- Salvador Bayarri, 150
- San Martín, Alejandro, 55
- Sánchez Covisa, Fernando, 48, 55, 68
- Sánchez Covisa, Isidro, 25, 28, 32, 34, 35, 38, 43, 46, 50, 53, 55, 57, 58, 64
- Sánchez Gómez, 136
- Sánchez Jodar, Dolores, 165
- Sánchez Martín, F., 174
- Sánchez Puyol, Rocío, 165
- Sánchez de Rivera, 25
- Sánchez Romero, Gonzalo, 56, 57
- Sánchez Salvador, Andrés, 76, 82, 88, 96
- Sánchez de Val, 28
- Dos Santos, Reynaldo, 44, 59, 65
- Sanz Pérez, 152
- Sanz Vinuesa, José, 98
- De Sard, José, 33
- Schoder, F., 134
- Schulman, Claude, 158
- Sebastián Borruel, José Luis, 123
- Serés Ibars, 25, 35
- Serrallach Juliá, Francisco, 65, 71, 74, 76, 80, 114
- Serrallach Mauri, Narciso, 18, 20, 46, 66, 96, 130
- Serrallach Milá, 80, 105, 115, 122, 131, 136
- Serrano Barrientos, Juan, 118
- Serrano Pascual, Álvaro, 170
- Serraté, 136

Server Falgás, Gerardo, 89, 96, 124	Tomás Ros, Mariano, 161	Vela Navarrete, Remigio, 111, 124, 130, 136, 142, 144, 162
Settier, Alejandro, 10	Torrubia Romero, 136	Vera Donoso, 141, 142
Shlomo Raz, 149, 169	Toussaint, 89	Vidal roya, 82
Silmi Moyano, Ángel, 132	Tramoyeres Cases, Alfredo, 74, 7682	Villa Ceballos, 37
Silva Carvalho dio, 42	Treaguer, 89	Villar Iglesias, 58
Slocker de la Rosa, Enrique, 18, 26	U	Villar Núñez, Manuel, 168
Solé Balcells, Francisco Javier, 76, 82, 85, 89, 97, 100, 103, 104, 107, 115, 117 , 122, 126, 133, 135, 140, 142, 169	Unda Urzáiz, Miguel, 165, 170, 174	Villavicencio Mavrich, Humberto, 133, 136, 142, 149, 150, 156, 158, 168, 169, 172, 173 , 180, 183
Solsona Narbón, 134, 136, 145, 180	Urizar Noriega, Lázaro, 82	Virsedá Rodríguez, Julio, 134, 170
Somacarrera Nuñez, Enrique, 106	Urruchi Fernández, 138	Y
Steg, Adolphe, 141	Usón Calvo Aurelio, 107, 110, 126, 135	Younger de la Peña, 74
Stolle del Río, Carlos, 100	V	Z
Studer, Urs, 167	Valdés Gómez, Ramón, 89, 95, 186	Zalduero Villanueva, José Ramón, 97
Stutzin, 53	Valdivia Usia, Gabriel, 141	Zamorano Llauradó, 89
Suender Rodríguez, Enrique, 8, 10, 15, 23	Valero Millán, 138, 151	Zonana Farca, 116
T	Del Valle Schaan, José Ignacio, 180	Zornoza, 118
Tallada Buñuel, Miguel, 122, 132, 142, 149, 153	Vallejo Herrador, 144	Zuluaga García, 144
Tello Royloa, 138	Valverde Mazuelas, Antonio, 79, 89	Zuluaga Gómez, Armando, 118, 122, 153
Thiry, A., 134	Van Velthoven, Roland, 156	Zungri Telo, 126
	Vargas Salazar, Roberto, 99, 100	

