

Broj: 03-02-761/2018
Sarajevo, 12.09.2018. godine

PARLAMENT FEDERACIJE
BOSNE I HERCEGOVINE

Bosna i Hercegovina
Federacija Bosne i Hercegovine
PARLAMENT FEDERACIJE
SARAJEVO

Primijeno: 14-09-2018			
Org. jed.	Broj	Priloga	Vrijednost
	01, 02 - 27 - 1556/18		

- Predstavnički/Zastupnički dom
gosp. Edin Mušić, predsjedavajući ✓

- Dom naroda –
gđa. Lidija Bradara, predsjedavajuća ✓

Poštovani

U skladu sa članom 6. stav (2) Zakona o javnim preduzećima („Službene novine Federacije BiH“ br. 8/05, 81/08, 22/09 i 109/12), u prilogu Vam dostavljam:

1. Izvještaj o poslovanju BH Telecom d.d. Sarajevo za 2017. godinu;
2. Izvještaj o poslovanju JP BH Pošta d.o.o. Sarajevo za 2017. godinu;
3. Izvještaj o poslovanju JP Hrvatske telekomunikacije d.d. Mostar za 2017. godinu i
4. Izvještaj o poslovanju Hrvatske pošte d.o.o. Mostar za 2017. godinu.

S poštovanjem,



PREMIJER
Fadil Novalić

Prilog: kao u tekstu

SKUPŠTINA DRUŠTVA

Broj: S.D-1.2-8130/18
Sarajevo, 18.05.2018. godine

Na osnovu člana 28. stav 4.), tačka 10. Statuta „JP BH POŠTA“ d.o.o. Sarajevo, člana 234. stavka pod d) Zakona o privrednim društvima („Službene novine FBiH“, broj: 81/15), člana 44. stav 6. Zakona o računovodstvu i reviziji u Federaciji BiH („Službene novine FBiH“, broj: 83/09), člana 197. Pravilnika o računovodstvu, reviziji i računovodstvenim politikama „JP BH POŠTA“ d.o.o. Sarajevo, a u vezi sa članom 35. stav 1) tačka 3. Statuta „JP BH POŠTA“ d.o.o. Sarajevo kojim je Nadzorni odbor utvrdio prijedlog Odluke Zaključkom br. 23.3. (N.O.-2.2-6893/18-3.) od 27.04.2018. godine, Skupština Društva na 48. sjednici održanoj dana 18.05.2018. godine, **d o n o s i**

ODLUKU**o usvajanju Izvještaja o poslovanju „JP BH POŠTA“ d.o.o. Sarajevo za period od 01.01.2017. – 31.12.2017. godine****I**

Donosi se Odluka o usvajanju Izvještaja o poslovanju „JP BH POŠTA“ d.o.o. Sarajevo za period od 01.01.2017. – 31.12.2017. godine, koji uključuje Finansijski izvještaj na dan 31.12.2017. godine (Zaključak UD br. 145.1. UD-01-3.2-4162/18.1 od 07.03.2018. godine) zajedno sa Izvještajem neovisnog revizora „REVIK“ d.o.o. Sarajevo (br. UD-01-3.2-6806/18.1. od 23.04.2018. godine), Mišljenjem Odbora za reviziju, broj: O.R-5.2-4430/18.2. i O.R.-5.2-4430/18.2.1. od 14.03.2018. godine i Zaključkom Nadzornog odbora br. 23.3. (N.O.-2.2-6893/18-3) od 27.04.2018. godine.

II

Sastavni dio ove Odluke je:

Izvještaj o poslovanju „JP BH POŠTA“ d.o.o. Sarajevo za period od 01.01.2017. – 31.12.2017. godine, Finansijski izvještaj na dan 31.12.2017. godine (UD-01-3.2-4162/18.1. od 07.03.2018. godine) zajedno sa Izvještajem neovisnog revizora „REVIK“ d.o.o. Sarajevo (UD-01-3.2-6806/18.1. od 23.04.2018. godine), Zaključak Uprave Društva br: 145.1. (U.D-01-3.2-4162/18.1. od 07.03.2018. godine), Mišljenje Odbora za reviziju, broj: O.R-5.2-4430/18-2 i O.R.-5.2-4430/18-2.1. od 14.03.2018. godine), Zaključak Nadzornog odbora br. 23.3. (N.O.-2.2-6893/18-3. od 27.04.2018. godine), Izvještaj o radu Nadzornog odbora za period 01.01.2017. – 31.12.2017. godine, broj: N.O.-2.4-6852/18. od 27.04.2018. godine i Odbora za reviziju za period 01.01.2017. – 31.12.2017. godine, broj: O.R—5.5-942/18 od 16.01.2018. godine.



III

Ova odluka stupa na snagu danom donošenja.

**PREDSJEDNIK SKUPŠTINE**
Ernest Đonko**Dostavljeno:**

- Federalno Ministarstvo prometa i komunikacija
- Nadzorni odbor
- Uprava Društva (Sektor za EKF)
- Arhiva S.D.



IZVJEŠTAJ O POSLOVANJU U 2017. GODINI



SADRŽAJ

	Strana
I. SREDSTVA I IZVORI SREDSTAVA	3.
II. USPJEŠNOST POSLOVANJA	5.
1. Ukupna aktivnost	5.
1.1. Rezultat ukupne aktivnosti	5.
1.2. Ukupan prihod	8.
1.3. Ukupan rashod	15.
2. Poslovna aktivnost	20.
2.1. Rezultat poslovne aktivnosti	20.
2.2. Poslovni prihod	21.
2.3. Poslovni rashod	29.
2.4. Efekti srodnih prihoda i rashoda poslovne aktivnosti	37.
3. Finansijska aktivnost	39.
3.1. Rezultat finansijske aktivnosti	39.
3.2. Finansijski prihod	40.
3.3. Finansijski rashod	40.
3.4. Efekti srodnih prihoda i rashoda finansijske aktivnosti	41.
4. Ostala aktivnost	41.
4.1. Rezultat ostale aktivnosti	41.
4.2. Ostali prihodi i dobiti	42.
4.3. Ostali rashodi i gubici	43.
4.4. Efekti srodnih prihoda i rashoda ostale aktivnosti	43.
III. USLUGE	44.
IV. POŠTANSKA MREŽA	49.
V. ODRŽAVANJE KAPACITETA POŠTANSKE MREŽE	53.
VI. INVESTICIJE	54.
VII. POŠTANSKE VRIJEDNOSNICE	56.
VIII. LJUDSKI RESURSI	57.
IX. UNUTRAŠNJA ZAŠTITA	60.

I. SREDSTVA I IZVORI SREDSTAVA¹
Raspoloživa sredstva

u hiljadama KM

R.b.	Aktiva	Stanje na dan		Promjene	
		31.12.2016.	31.12.2017.	Iznos	procenat
1	2	3	4	5 (4-3)	6 (5/3*100)
Σ	Aktiva	296.159,8	297.638,4	1.478,6	0,5
1.	Stalna sredstva	193.550,5	217.063,0	23.512,5	12
	Stalna nematerijalna sredstva	848,2	1.198,4	350,2	41
	Nekretnine, postrojenja i oprema	97.392,8	99.736,6	2.343,7	2
	Ostala stalna sredstva, ulaganja, potraživanja i razgraničenja	95.309,4	116.128,0	20.818,5	22
2.	Tekuća sredstva	102.609,3	80.575,5	-22.033,9	-21
	Zalihe	2.769,0	3.204,3	435,3	16
	Potraživanja od prodaje	10.399,3	9.719,5	-679,7	-7
	Kratkoročni finansijski plasmani	33.019,0	20,0	-32.999,0	-100
	Druga kratkoročna potraživanja	22,5	20,4	-2,1	-9
	Novac i novčani ekvivalenti	52.643,8	63.941,3	11.297,4	21
	Aktivna vremenska razgraničenja	3.755,7	3.669,9	-85,8	-2

Izvori sredstava

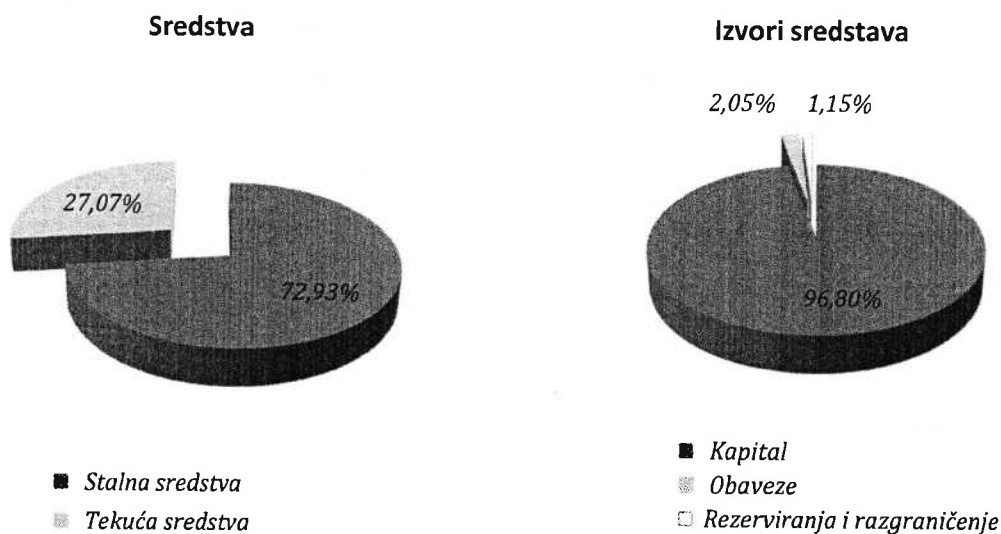
u hiljadama KM

R.b.	Pasiva	Stanje na dan		Promjene	
		31.12.2016.	31.12.2017.	Iznos	procenat
1	2	3	4	5 (4-3)	6 (5/3*100)
Σ	Pasiva	296.159,8	297.638,4	1.478,6	0,5
1.	Kapital	286.288,4	288.116,8	1.828,4	1
2.	Obaveze	5.854,2	6.091,5	237,3	4
	Dugoročne obaveze				
	Kratkoročne obaveze	5.854,2	6.091,5	237,3	4
3.	Rezervisanja i razgraničenja	4.017,2	3.430,1	-587,1	-15
	Dugoročna rezervisanja	852,9	496,3	-356,6	-42
	Kratkoročna razgraničenja	3.164,3	2.933,8	-230,5	-7

¹ Izvod iz Bilansa stanja na dan 31.12.2017. godine;

Za pokriće ukupnih rashoda i investicija, predviđenih Planom poslovanja za 2017. godinu, Društvo je koristilo sredstva iz tekućeg priliva, kao i vlastita novčana sredstva akumulirana na računima poslovnih banaka i nije imalo finansijskih zaduženja.

Struktura sredstava i izvora sredstava



Osnovni pokazatelji stanja sredstava i izvora sredstava

R.b.	Pokazatelji	Jed. mjere	Stanje na dan		Promjene	
			31.12.2016.	31.12.2017.	Iznos	procenat
1	2	3	4	5	6 (5-4)	7(6/4)*100
1.	Tekuća likvidnost ²	kf	11,4	8,9	-2,5	-22
2.	Naplata potraživanja od prodaje ³	dan	36	31	-5	-14
3.	Plaćanje obaveza dobavljačima ⁴	dan	23	20	-3	-13
4.	Finansijska stabilnost ⁵	%	67,4	75,2	7,8	12
5.	Zaduženost ⁶	%	3,3	3,2	-0,1	-3
6.	Vlastito finansiranje ⁷	%	96,7	96,8	0,1	0,1

² (kratkoročna imovina / kratkoročne obaveze);

³ Konto 21 "Potraživanja od prodaje" [saldo potraživanja / (naplaćena potraživanja / broj dana u izvještajnom periodu)];

⁴ Konta 432 "Dobavljači u zemlji" + 433 "Dobavljači u inostranstvu za kupljena dobra i usluge" [saldo obaveza / (plaćene obaveze / broj dana u izvještajnom periodu)];

⁵ [stalna sredstva / (kapital + dugoročne obaveze)] x 100;

⁶ (ukupne obaveze / ukupna imovina) x 100;

⁷ (kapital / ukupna imovina) x 100;

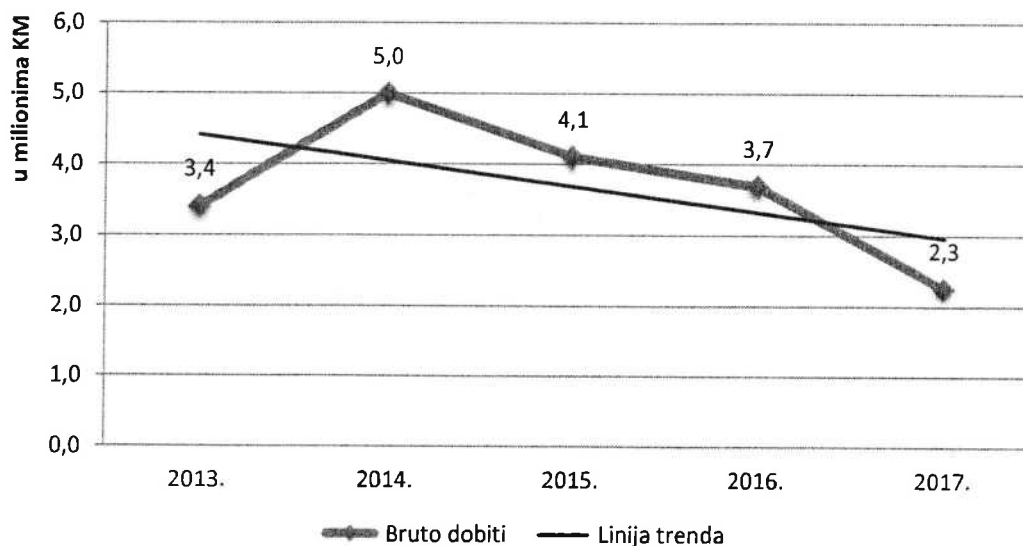
II. USPJEŠNOST POSLOVANJA⁸
1. Ukupna aktivnost
1.1. Rezultat ukupne aktivnosti

Rezultat ukupne aktivnosti je dobit u bruto iznosu 2,3 miliona KM, što je za 1,4 milion KM, ili za 38,9%, manje u odnosu na prethodnu godinu, dok je za 916 hiljada KM, ili za 68,5%, više u odnosu na plan 2017. godine.

Rekapitulacija ukupne aktivnosti

u hiljadama KM

R.b.	Pozicija	2016.	2017.		Indeksi	
			Plan	Realizacija	(5/3)	(5/4)
1	2	3	4	5	(5/3)	(5/4)
1.	Ukupan prihod	88.550	90.448	89.050	101	98
2.	Ukupan rashod	84.861	89.110	86.796	102	97
Δ	Rezultat ukupne aktivnosti	3.689	1.338	2.254	61	168

Rezultat ukupne aktivnosti


⁸ Izvod iz Bilansa uspjeha za period od 01.01. do 31.12.2017. godine;

Prijedlog raspodjele dobiti

u hiljadama KM

R.b.	Pozicija	2016.	2017.		Indeksi	
			Plan	Realizacija	(5/3)	(5/4)
1	2	3	4	5	(5/3)	(5/4)
1.	Bruto dobit	3.689,2	1.337,9	2.254,1	61	168
2.	Porez na dobit	360,9	133,8	127,5	35	95
3.	Neto dobit	3.328,4	1.204,1	2.126,6	64	177
4.	Zakonske rezerve	1.664,2	602,1	1.063,3	64	177
5.	Akumulirana dobit	1.364,2	602,1	1.063,3	78	177
6.	Donacije pravnim licima ⁹	300,0				

Pokazatelji uspješnosti poslovanja

R.b.	Pokazatelji	Jed. mjere	2016.	2017.	Promjene	
					Iznos	Procenat
1	2	3	4	5	6 (5-4)	7(6/4)*100
1.	Usluge po zaposlenom ¹⁰	broj	25.186	26.306	1.120	4,4
2.	Prihod po zaposlenom ¹¹	KM	38.122	38.652	530	1,4
3.	Ekonomičnost ¹²	kf	1,04	1,026 ¹³	-0,018	-1,7
4.	Rentabilnost ¹⁴	%	4,17	1,479 ¹⁵	-2,687	-64,5
5.	EBITDA ¹⁶	milijon KM	8,55	7,5 ¹⁷	-1,1	-12,8

⁹ Odluka NO BH POŠTA o izdvajanju sredstava za dodjelu donacija pravnim licima u 2017. godini, br. NO-2-2-9939/17 od 14.06.2017. godine (Službene novine Federacije BiH br. 47/17);

¹⁰ (broj ostvarenih usluga / prosječan mjesečni broj zaposlenih na bazi ostvarenih sati rada);

¹¹ (ukupan prihod / prosječan mjesečni broj zaposlenih na bazi ostvarenih sati rada);

¹² (ukupan prihod / ukupan rashod);

¹³ Na svakih 100 KM rashoda, Društvo ostvaruje 102,6 KM prihoda;

¹⁴ "profitna marža" = [(rezultat poslovanja / ukupan prihod) x 100] ;

¹⁵ Na svakih 100 KM ukupnog prihoda, Društvo ostvaruje 1,48 KM bruto dobiti;

¹⁶ Akronim od engleskih riječi: Earnings Before Interest, Taxes, Depreciation, and Amortization (dobit prije negativnih kamata, oporezivanja, revalorizacije i amortizacije);

¹⁷ Novac koji je, kao rezultat poslovanja u 2017. godini, bio dostupan Društvu za investicione aktivnosti, eventualnu otplatu duga i za porez;

**Rekapitulacija
uspješnosti poslovanja organizacionih dijelova Društva¹⁸**

u hiljadama KM

Organizacioni dio Društva	Pozicija	2016.	2017.		Indeksi	
			Plan	Realizacija	(5/3)	(5/4)
1	2	3	4	5	(5/3)	(5/4)
Centar pošta Sarajevo	Prihod	29.790,3	30.067,4	29.832,1	100	99
	Rashod	19.482,8	19.941,1	19.684,4	101	99
	Rezultat	10.307,5	10.126,3	10.147,6	98	100
Centar pošta Tuzla	Prihod	14.711,6	16.086,1	15.434,7	105	96
	Rashod	13.234,8	13.926,5	13.387,0	101	96
	Rezultat	1.476,8	2.159,6	2.047,7	139	95
Centar pošta Zenica	Prihod	11.164,3	11.835,6	11.591,9	104	98
	Rashod	9.972,3	10.546,8	10.149,1	102	96
	Rezultat	1.192,0	1.288,8	1.442,8	121	112
Centar pošta Bihac	Prihod	8.397,5	8.671,4	8.696,0	104	100
	Rashod	9.107,2	9.212,4	9.158,6	101	99
	Rezultat	-709,7	-541,0	-462,6	65	86
Centar pošta Mostar	Prihod	3.946,0	4.051,8	3.906,3	99	96
	Rashod	5.128,5	5.258,7	5.215,6	102	99
	Rezultat	-1.182,4	-1.206,9	-1.309,3	111	108
Centar pošta Travnik	Prihod	4.431,4	4.454,0	4.371,7	99	98
	Rashod	4.990,2	5.380,2	5.304,4	106	99
	Rezultat	-558,7	-926,2	-932,7	167	101
Centar pošta Goražde	Prihod	905,4	902,3	900,9	100	100
	Rashod	1.183,9	1.272,1	1.236,2	104	97
	Rezultat	-278,5	-369,8	-335,3	120	91
Glavni poštanski centar	Prihod	4.160,8	4.930,0	4.324,1	104	88
	Rashod	6.273,3	7.229,1	6.558,4	105	91
	Rezultat	-2.112,5	-2.299,1	-2.234,3	106	97
Generalna direkcija	Prihod	11.042,6	9.449,5	9.992,1	90	106
	Rashod	15.487,8	16.343,2	16.101,9	104	99
	Rezultat	-4.445,2	-6.893,7	-6.109,8	137	89

¹⁸ Izvod iz Bruto bilansa organizacionih dijelova Društva za period od 01.01. do 31.12.2017. godine;

1.2. Ukupan prihod

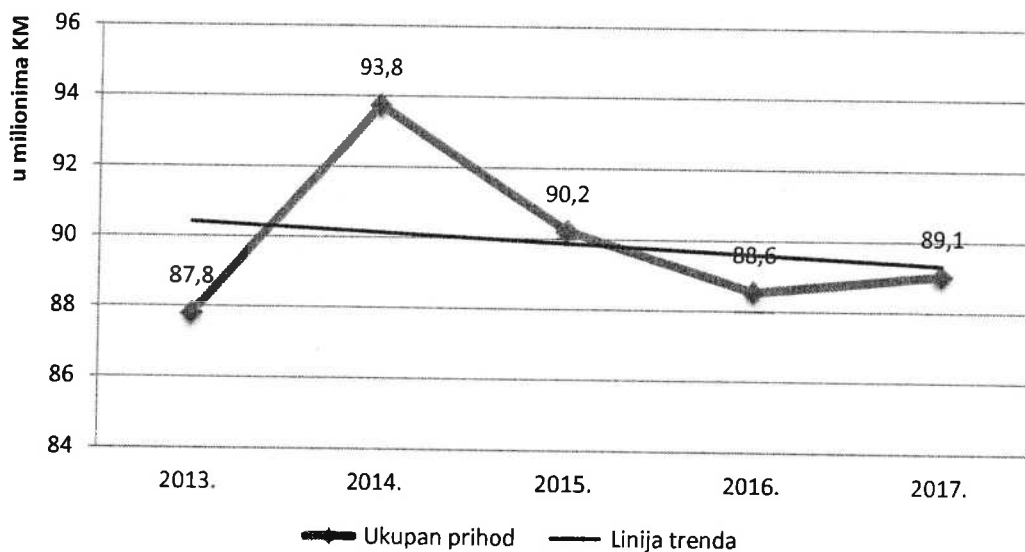
Ukupan prihod iznosi 89,1 milion KM i veći je za 500 hiljada KM, ili za 0,6%, u odnosu na prethodnu godinu, dok je za 1,4 miliona KM, ili za 1,5%, manji u odnosu na plan 2017. godine.

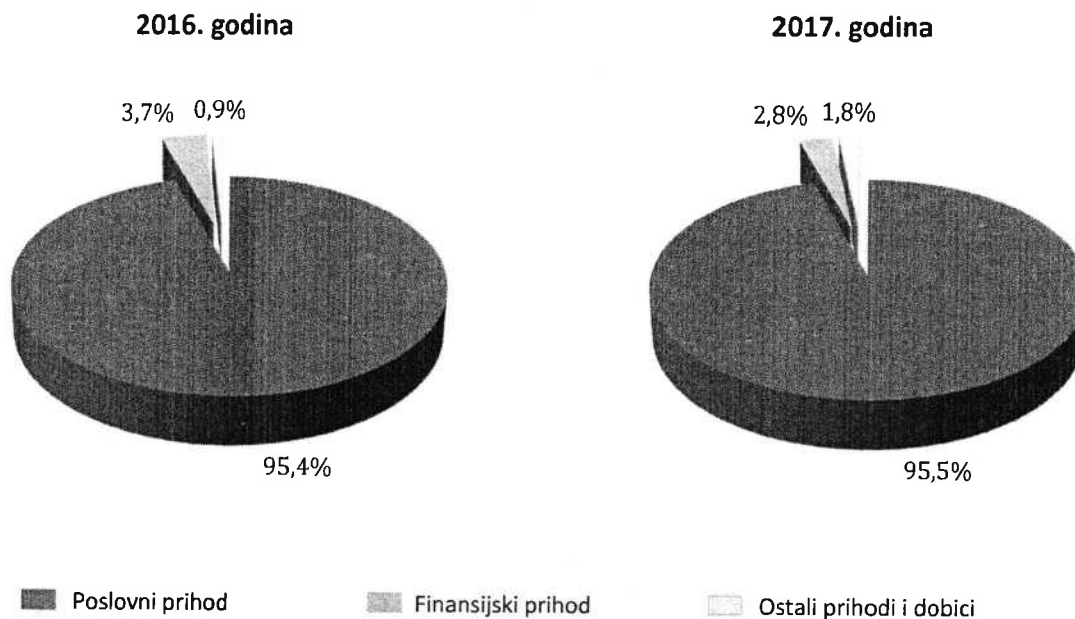
Kategorije ukupnog prihoda

u hiljadama KM

R.b.	Prihodi po aktivnostima	2016.	2017.		Indeksi	
			Plan	Realizacija	(5/3)	(5/4)
1	2	3	4	5	(5/3)	(5/4)
1.	Poslovni prihod	84.449	86.592	85.007	101	98
2.	Finansijski prihod	3.300	2.649	2.452	74	93
3.	Ostali prihodi i dobici	801	1.207	1.590	198	132
Σ	Ukupan prihod	88.550	90.448	89.050	101	98

Ukupan prihod



Struktura ukupnog prihoda

Analički pregled prihoda

u hiljadama KM

Konto	Opis	Ostvareno 2016.	2017.		Indeksi	
			Plan	Realizacija	5/3	5/4
1	2	3	4	5	5/3	5/4
	POSLOVNI PRIHODI	84.448,8	86.591,8	85.007,5	101	98
60	Prihodi od prodaje robe	930,4	1.083,9	947,4	102	87
601	Prihodi od prodaje robe na domaćem tržištu	885,7	953,9	872,4	98	91
6011	Prihodi od prodaje poštanske robe	837,8	906,9	822,8	98	91
6011	Avionske koverte	0,2	0,4	0,2	96	55
6011	Razglednice	0,2	0,1	0,2	92	221
6011	Poštanska uputnica P -15	89,7	91,9	82,0	91	89
6011	Telegramska uputnica P-16	0,9	0,4	0,3	36	84
6011	Prijemni list P-10	4,4	4,2	4,5	103	107
6011	Prijemni list sa sprovodnicom P-11	4,0	3,8	3,1	76	81
6011	Međunarodna sprovodnica P-11	0,7	0,9	0,8	108	88
6011	Filatelistički albumi, FDC koverta i ostalo	2,8	1,7	2,3	83	136
6011	Novčani zavoj – mali	0,7	0,6	0,5	66	79
6011	Novčani zavoj – veliki	0,3	0,3	0,2	71	84
6011	Opća uplatnica – blok naloga za plaćanje	276,9	300,7	278,6	101	93
6011	Prijemna knjiga blok – mala	25,2	25,9	27,1	107	104

Konto	Opis	Ostvareno 2016.	2017.		Indeksi	
			Plan	Realizacija	5/3	5/4
1	2	3	4	5	5/3	5/4
6011	Prijemna knjiga blok – velika	21,9	24,5	24,1	110	98
6011	Obrasci P1 i P2 agencije za privatizaciju	0,4	0,5	0,2	45	35
6011	Paketska ambalaža	16,4	19,6	18,6	113	95
6011	Filatelističke marke	18,7	45,1	25,5	136	57
6011	Obrasci MUP-a	302,9	320,0	294,8	97	92
6011	Koverta sa zračnim jastukom	71,0	66,0	59,6	84	90
6011	Carinska deklaracija CN – 23	0,1	0,1	0,1	80	58
6011	Obrazac međunarodnog kupona za odg. N – 23	0,2	0,2	0,1	28	35
6012	Prihodi od prodaje komercijalne robe	47,9	47,0	49,7	104	106
6012	Upaljači, hemijske olovke		0,1		22	8
6012	Sveske	0,3	0,2	0,2	94	113
6012	Pečat "poštarina plaćena u gotovu"	0,5				
6012	Razglednice	0,04		0,02	39	
6012	Koverte	47,0	46,7	49,4	105	106
602	Prihodi od prodaje robe na stranom tržištu	44,7	130,0	74,9	168	58
	Filatelističke marke	44,7	130,0	74,9	168	58
61	Prihod od prodaje usluga	76.783,5	78.690,0	77.290,0	101	98
611	Prihodi od prodaje usluga na domaćem tržištu	73.229,2	75.337,6	73.569,7	100	98
6110	Pismonosne usluge	53.413,7	54.962,3	53.252,4	100	97
6110	Poštanske marke	2.148,0	2.168,1	2.036,1	95	94
6110	Masovne koverte sa otisnutom markom	10,1	6,8	5,6	56	83
6110	Dopisnice sa otisnutom pošt. markom	0,3	1,1	0,2	84	19
61101	Nestandarizirano pismo do 1.000 g (UPP)	12.197,0	12.052,2	11.643,8	95	97
61101	Nestandarizirano pismo preko 1.000 g (UPP)	111,0	155,9	137,6	124	88
61101	Standardizirano pismo do 20 g (UPP)	26.881,0	27.698,0	27.115,7	101	98
61101	Dopisnica (UPP)	13,2	11,8	13,1	99	111
61101	Mali paket do 1.000 g (UPP)		1,1	0,1	2797	8
61101	Frankir mašine	2.471,0	2.471,0	2.437,0	99	99
61101	Šalterske mašine	2.073,4	2.015,8	1.936,7	93	96
61102	Elektronsko pismo	3.772,7	4.521,0	3.933,4	104	87
61104	Knjige, novine i časopisi (UPP)	466,6	427,7	426,5	91	100
61104	Ostale tiskovine (UPP) i direktna pošta	1.010,1	1.167,3	1.071,2	106	92
61105	Kurirske usluge – EMS (UPP)	223,4	267,9	383,7	172	143
611011	Nestandarizirano pismo do 1.000 g (MPP)	1.209,6	751,6	734,5	61	98
611011	Nestandardizirano pismo preko 1.000 g	18,0	16,2	17,7	99	110
611011	Standardizirano pismo (MPP)	428,7	460,8	485,5	113	105
611011	Standardizirana dopisnica (MPP)	0,8	0,1	1,1	132	958
611041	Tiskovine, novine i časopisi (MPP)	222,9	210,0	212,9	96	101
611041	Ostale tiskovine (MPP)	2,3	0,3	0,2	8	63
611051	PostExpress	35,6	440,0	546,2	1535	124
611051	Kurirske usluge-EMS (MPP)	95,2	102,4	99,8	105	98
611051	FEDEX	13,4	7,2	6,7	50	92
61102	Usluge provjere adrese – Telecom	6,5	5,0	7,2	111	144

Konto	Opis	Ostvareno 2016.	2017.		Indeksi	
			Plan	Realizacija	5/3	5/4
1	2	3	4	5	5/3	5/4
61102	Elektronsko arhiviranje podataka	2,3	2,0			
61102	Prepakivanje paketske pošiljke	0,5	1,0			
6111	Paketske usluge	842,1	810,8	817,1	97	101
6111	Standardizirani paket do 10.000 g (UPP)	648,2	633,6	622,5	96	98
6111	Standard. paket preko 10.000 g (UPP)	48,1	34,3	42,2	88	123
6111	Dostava paketa	1,4	1,3	1,8	124	143
61111	Standardizirani paket do 10.000 g (MPP)	97,8	88,2	95,6	98	108
61111	Standard. paket preko 10.000 g (MPP)	46,5	53,5	55,0	118	103
6112	Finansijske usluge	18.112,8	18.757,8	18.702,3	103	100
6112	Poštanska uputnica – uplata (UPP)	472,5	475,0	473,5	100	100
6112	Brzajavna uputnica – uplata (UPP)	20,7	34,0	20,2	98	59
61122	Prijem gotovinskih uplata	4.811,3	4.985,0	4.838,7	101	97
61121	Prijem dnevnog pazara – Elektroprivreda	0,01		0,01	83	
61121	Prijem uplata dnevnog pazara – Telecom	1,7	3,0	4,2	255	140
61121	Prijem dnevnog pazara – Lutrija BiH	4,3	3,5	6,1	142	174
611219	Prijem dnevnog pazara – Ostali	7,3	5,6	8,2	112	146
6112113	EuroGiro – uplata	0,8	0,2	0,04	5	22
6112112	Western Union – uplata		190,0			
6112112	Western Union – isplata	558,5	466,0	685,8	123	147
611211	Naplata računa BH Telecom – BH line	650,3	494,2	492,9	76	100
611211	Naplata računa BH Telecom – BH GSM	353,5	317,7	296,2	84	93
611211	Naplata računa BH Telecom – BihNet	1.031,4	891,0	867,4	84	97
611213	Naplata računa AIRABA	33,5	23,1	19,1	57	83
611214	Naplata računa T-3	1,4	1,1	0,1	8	10
611215	Naplata računa Telekom RS – fiksni telefon	24,4	21,9	21,9	90	100
611215	Naplata računa Telekom RS – mobilni telefon	96,4	97,7	94,4	98	97
611216	Naplata računa za grijanje – Toplane	26,0	38,0	27,8	107	73
611216	Naplata računa za grijanje – Sarajevogas	166,7	180,0	164,2	98	91
611216	Naplata računa za vodu i kanalizaciju	727,9	721,5	735,6	101	102
611216	Naplata računa za odvoz smeća	384,4	402,5	392,7	102	98
611216	Naplata računa za električnu energiju	1.575,2	1.581,5	1.553,1	99	98
611216	Naplata računa za održavanje čistoće	50,5	45,0	58,6	116	130
611216	Naplata računa za KJKP – Pokop		50,0			
611216	Naplata računa za stanarinu	99,1	97,0	94,7	96	98
611216	Naplata računa za kablovsku televiziju	724,7	721,0	741,7	102	103
611216	Naplata ostalo	52,5	48,0	89,4	170	186
61122	Prihod od paketa naloga za auto osiguranje		488,6	634,9		130
61122	Naplata donacije za SOS Kinderdof	10,0	6,4	8,1	81	127
6112114	PIO/MIO – penzije – isplata na adresu	5.009,3	5.060,5	4.859,0	97	96
6112114	PIO RS – isplata novčanih doznaka na adresu	132,7	122,8	120,8	91	98
6112117	Socijalna pomoć – isplata na adresu	38,4	23,1	24,3	63	105
6112117	Socijalna pomoć – isplata na šalteru		14,0	14,9		106
6112117	Isplata dječijeg dodatka i nakn za nezapslene	212,9	220,0	220,4	104	100

Konto	Opis	Ostvareno 2016.	2017.		Indeksi	
			Plan	Realizacija	5/3	5/4
1	2	3	4	5	5/3	5/4
6112116	Prihod od MoneyGram ras.nal.		0,7	11,8		1692
611219	Raiffeisen Bank – otkup efektivne		0,1	0,2		208
611219	Sberbank BH - otkup efektivne	571,4	331,9	292,1	51	88
611219	ASA banka - otkup efektivne	61,0	337,6	505,3	828	150
6112113	Isplata EuroGiro	13,9	18,7	16,4	118	88
6112180	Isplata Raiffeisen Bank kred.i deb.kart .	126,4	116,8	130,0	103	112
6112113	Isplata EuroGiro – po obrač.banke	24,3	23,9	26,6	110	111
6112	Poštanska uputnica -uplata (MPP)	27,3	51,6	70,0	257	136
611201	Poštanska uputnica - isplata (MPP)	0,4	5,0	5,4	1258	107
611217	Prihod od naplaćenih rata kredita RF banka	1,9	2,7	1,8	98	69
611217	Isplata po kredita fizičkim licima – Mikrofin	5,2	5,4	5,3	101	98
611217	Isplata kredita RF bank penzionerima-rasp.nal.	2,6	2,6	1,9	71	71
611217	Naplaćene rate kredita Mikrofin B.Luka	0,01	32,0	66,6		208
6113	Telegrafske usluge	221,2	204,3	194,7	88	95
6113	Saopćenje (UPP)	18,0	16,5	15,4	85	93
6113	Faximil brzjav (UPP)	71,6	65,3	44,4	62	68
611301	TG primljen telefonom – Telecom	73,8	73,2	72,1	98	99
611301	TG primljen telefonom - Ostali	9,4	8,7	23,3	247	267
6113011	Saopćenje (MPP)	14,9	15,6	15,7	105	101
6113011	Faximil brzjav (MPP)	33,4	25,0	23,9	72	96
6114	Telefonske usluge	159,7	129,5	126,2	79	97
6114	CD- BOX Paket	41,7	32,0	33,9	81	106
6114	SCRACH kartica	28,4	21,3	21,5	76	101
6114	Telefonske kartice	4,7	5,2	4,4	94	85
6114	Telefonske usluge (UPP)	3,0	2,4	2,5	83	105
611409	Telefonske usluge (MPP)	6,3	2,6	1,2	18	45
6114	Posredovanje u telefonskom saobraćaju	12,4	9,9	7,9	64	80
611401	Stimulacija za prodate vrijedn. BH Telecom	3,2	4,5	0,1	2	2
611401	Prodaja e-dopune BH Telecoma	46,2	38,8	39,5	86	102
611402	Prodaja e-dopune M-Tel i eronet	5,7	9,4	7,8	137	83
611402	Prodaja IZI mobil	0,2	1,1	0,3	195	28
61140	Prodaja Ostalo	8,0	2,3	7,0	89	306
6118	Ostale poštanske usluge	479,8	473,0	477,0	99	101
611801	Zastupnička prodaja markica	15,5	11,0	18,1	117	165
611808	Retour pošta (MPP)	4,8	4,8	3,7	78	77
611809	Podnošenje na carinjenje u uvozu (MPP)	238,1	240,9	233,9	98	97
611809	Consigment (MPP)	0,2	0,1	0,0	18	29
611808	Korištenje poštanskog pretinca	76,1	88,2	71,9	94	81
611808	Punomoć za korištenje poštanskog pretinca	1,3	2,0	1,1	89	56
6118	Provizija od komisionu prodaje – kanton. taksi	27,6	26,5	27,0	98	102
6118	Provizija od komisionu prodaje – adminis. taksi	36,3	36,5	36,3	100	99
6118	Provizija od posredovanja – BIHAMK	2,1	0,8	1,5	71	188
6118	Provizija od komisione prodaje – zbirno	27,1	24,0	22,2	82	92

Konto	Opis	Ostvareno 2016.	2017.		Indeksi	
			Plan	Realizacija	5/3	5/4
1	2	3	4	5	5/3	5/4
611802	Usluge oglašavanja u pošti	40,4	24,2	40,3	100	167
6118	Preuzimanje pošiljki u prostoru komitenta	10,5	14,0	21,0	200	150
612	Prihodi od usluga na stranom tržištu	3.554,3	3.352,4	3.720,3	105	111
6120	Međunarodni obračun – pismonosne pošiljke	2.905,5	2.665,0	3.048,0	105	114
6120	Međunarodni obračun – EMS pošiljke	96,3	92,0	95,1	99	103
6121	Međunarodni obračun – paketske pošiljke	456,7	508,5	445,9	98	88
6122	Međunarodni obračun – poštanske uputnice		44,0	47,0		107
6123	Međunarodni obračun – telegrafske pošiljke	20,3	22,0	17,3	85	79
6128	Međunarodni obračun – ostalo (nad. štete)	75,5	20,9	66,9	89	320
65	Ostali poslovni prihodi	6.734,8	6.817,9	6.770,1	101	99
650	Prihod od povrata poreznih dažbina i akciza	42,7	26,3	23,3	55	89
651	Prihod od zakupa	6.011,1	6.096,6	5.977,4	99	98
6511	BH Telecom – najam poslovnog prostora	4.458,1	4.376,1	4.261,8	96	97
6511	Najam poslovnog prostora – CIPS	570,2	554,5	525,2	92	95
	Najam posl.prostora – Bankomati	73,2	85,3	85,8	117	101
	Najam poslovnog prostora-Bankomat RFB	32,4	35,5	37,7	116	106
65118	BH Telecom – najam parking prostora	104,5	59,0	83,5	80	142
65118	Najam garaža	36,9	63,9	35,0	95	55
6514	Najam stambenog prostora duže od 60 dana	6,5	7,9	7,4	115	94
651103	Najam poslovnog prostora – ostalo	665,7	850,4	878,2	132	103
6513	Najam zemljišta za mobilne stanice	63,6	64,0	62,8	99	98
652	Prihod od donacija	3,6	3,7	84,4	2369	2292
655	Prihod iz namjenskih izvora finansiranja	19,7				
659	Ostali poslovni prihodi po drugim osnovama	657,7	691,4	685,0	104	99
6591	Prihod od penala	3,2	2,6	4,5	139	173
6592	File transfer – prenos podataka	134,6	130,0	123,1	91	95
6592	File transfer – arhiviranje dokument.	6,0	6,0	6,1	102	102
6593	Prihod od osiguranja	10,7	11,5	12,0	112	104
659300	Zastupnička provizija – osiguranje	10,7	11,5	12,0	112	104
6594	Prihod od špediterskih usluga	57,8	66,2	51,6	89	78
6594	Špediterska usluga uvoza	57,6	65,0	51,0	88	78
65941	Špediterska usluga izvoza	0,2	1,2	0,6	333	50
6595	Prodaja tenderske dokumentacije	0,1	0,5	0,0	0	0
6598	Ostali poslovni prihodi	445,3	474,6	487,8	110	103
6598	Ispitivanje protupožarnih hidranata, aparata, gromobrana, vatrodjave, rasvjete i drugo	4,4	4,5	7,0	159	156
6598	Internet cafe	0,5		0,3	66	
6598	Fotokopiranje dokumenata	36,9	36,6	34,0	92	93
6598	Videonadzor	62,8	70,7	74,6	119	106
6598	Doplatna markica – rasporedni nalog	1,1	1,0	1,1	100	115
6598	Usluge recepcionera	36,4	27,9	30,0	82	108
6598	Usluge evidencije prisutnosti na poslu		4,4	2,7		62
6598	Usluge čuvanja imovine	165,9	202,0	213,2	128	106

Konto	Opis	Ostvareno 2016.	2017.		Indeksi	
			Plan	Realizacija	5/3	5/4
1	2	3	4	5	5/3	5/4
6598	Prodaja certifikata	5,4	4,3	2,6	48	60
6598	BH Telecom – sistem tehničke zaštite	26,7	30,9	31,3	117	101
6598	Usluge čišćenja	91,8	89,0	88,3	96	99
	Ostali nespomenuti poslovni prihodi	13,2	3,3	2,6	20	79
66	FINANSIJSKI PRIHODI	3.300,1	2.649,0	2.452,4	74	93
661	Kamate	2.184,7	1.969,4	1.864,9	85	95
662	Pozitivne kursne razlike	141,6	10,6	42,3	30	399
669	Ostali finansijski prihodi	973,8	669,0	545,2	56	81
67	OSTALI PRIHODI I DOBICI	801,1	1.207,2	1.589,9	198	132
670	Dobici od prodaje stalnih sredstava	41,3	8,5	15,5	38	183
675	Dobici od prodaje materijala	5,2	2,8	9,5	184	341
676	Viškovi	1,2	0,5	1,0	86	209
677	Naplaćena otpisana potraživanja	74,7	544,4	543,8	728	100
679	Otpis obaveza, ukinuta rezervisanja i ostalo	678,7	651,0	1.020,0	150	157
6790	Prihod od otpisa obaveza	0,3		22,7	7774	
6791	Prihod po osnovu ukinutih rezervisanja	20,9		167,2	799	
6792	Prihodi od naplate štete od osigurav. društava	10,9	5,0	1,6	14	32
6793	Prihodi od naplate sudskih troškova	18,3	51,5	47,3	258	92
6797	Ostali nespomenuti prihodi	10,0	31,9	27,3	272	86
6798	Prihodi od prefakturisanja	398,5	444,8	388,0	97	87
679801	BH Telecom - zagrijavanje posl. prostora	138,3	115,0	152,9	111	133
679881	Zagrijavanje poslovnog prostora-ostalo	26,1	28,9	25,2	97	87
679801	BH Telecom – prefakturisanje zagrijavanja	50,8	148,4	51,6	102	35
679802	BH Telecom – prefakturisanje troškova vode	8,0	4,6	6,8	85	148
6798	BH Telecom – prefakturisanje trošk. el.energije	21,1	66,4	8,9	42	13
679803	BH Telecom – prefakturisanje čišćenja i d.d.d.	14,7	7,0	38,7	262	552
679802	BH Telecom – prefakturisanje odvoza smeća		4,5			
679802	BH Telecom – prefaktur. toš. vodne naknade	0,7				
679803	BH Telecom – prefakturisanje zajedn. zakupa	30,5	3,2			
678913	Prefakturisanje troškova čišćenja – CIPS		7,8			
679811	Prefakturisanje zagrijavanja – CIPS	42,2	22,9	34,8	83	152
679812	Prefakturisanje utroška vode – CIPS	6,5	3,3	5,4	82	163
67981	Prefakturis. troška el. energije - CIPS	6,6	8,5	12,5	191	148
67981	Prefakturis.ostali troška – CIPS	38,4	17,0	37,3	97	219
	Refundacije ostalo	14,6	7,3	13,8	94	188
6799	Prihod iz ranijih godina	219,6	117,8	366,0	167	311
	UKUPAN PRIHOD	88.550,0	90.448,0	89.049,7	101	98

1.3. Ukupan rashod

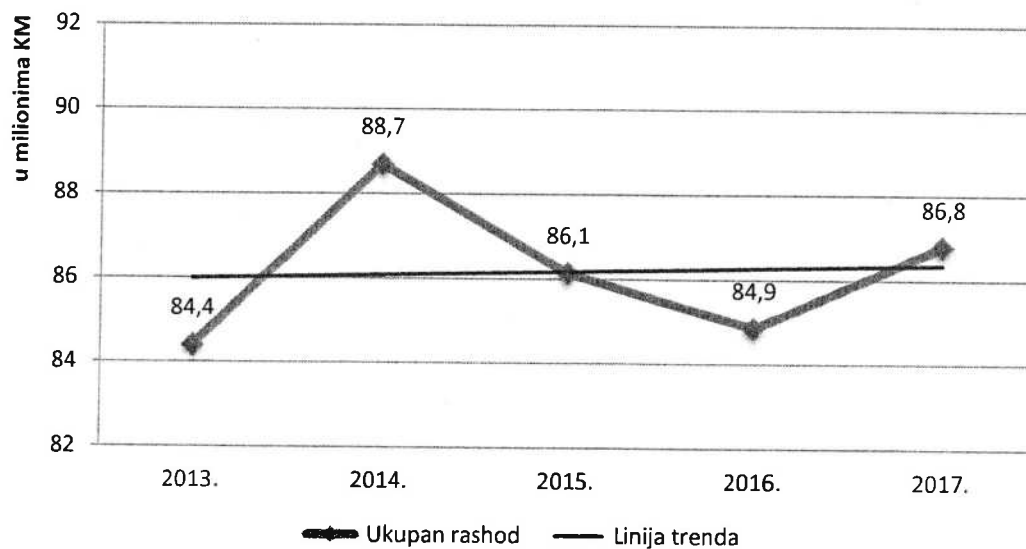
Ukupan rashod iznosi 86,8 miliona KM i veći je za 1,9 miliona KM, ili za 2,3%, u odnosu na prethodnu godinu, dok je za 2,3 miliona KM, ili za 2,6%, manji u odnosu na plan 2017. godine.

Kategorije ukupnog rashoda

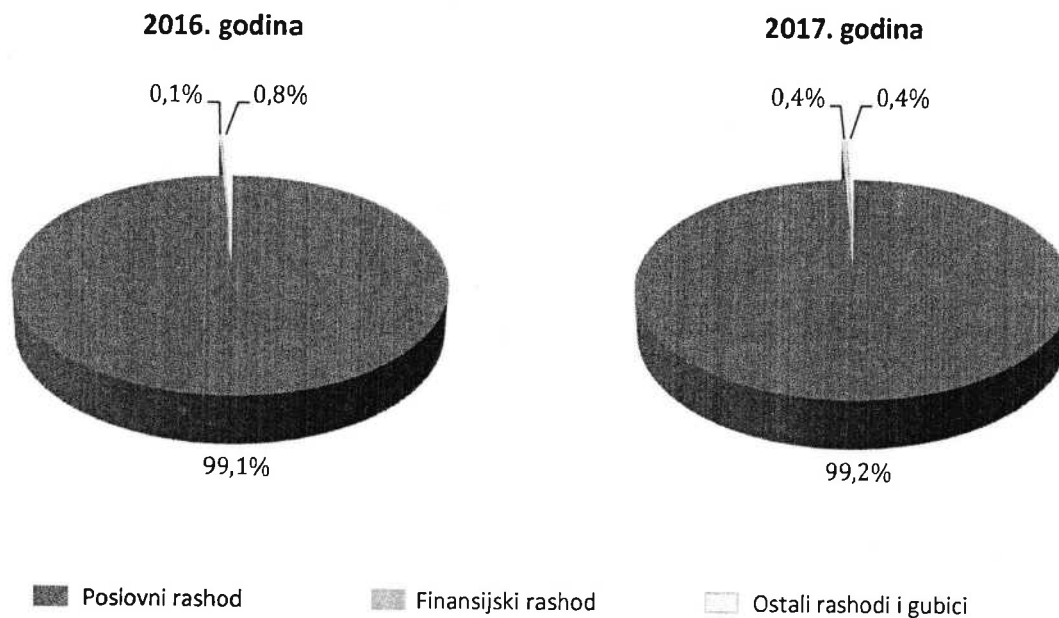
u hiljadama KM

R.b.	Rashodi po aktivnostima	2016.	2017.		Indeksi	
			Plan	Realizacija	(5/3)	(5/4)
1	2	3	4	5	(5/3)	(5/4)
1.	Poslovni rashod	84.092	88.637	86.066	102	97
2.	Finansijski rashod	106	252	371	351	147
3.	Ostali rashodi i gubici	663	221	358	54	162
Σ	Ukupan rashod	84.861	89.110	86.796	102	97

Ukupan rashod



Struktura ukupnog rashoda



Analitički pregled rashoda

u hiljadama KM

Konto	Opis	Ostvareno 2016.	2017.		Indeksi	
			Plan	Realizacija	5/3	5/4
1	2	3	4	5	6	7
	POSLOVNI RASHODI	84.092,4	88.637,3	86.066,4	102	97
50	Nabavna vrijednost prodane robe	100,0	108,3	100,8	101	93
	Nab. vrijed. prodane robe na domaćem tržištu	96,2	101,3	96,8	101	96
	Nabavna vrijednost izvezene robe	3,7	7,0	4,0	108	57
51	Materijalni troškovi	4.505,5	5.262,5	4.707,6	104	89
511	Utrošene sirovine i materijal	1.737,3	1.918,9	1.764,3	102	92
	Utrošeni matr. i dijelovi za tek, i invest. održav.	3,7	12,3	2,4	65	20
	Potrošni materijal hibridne pošte	641,0	760,0	699,3	109	92
	Uredski potrošni materijal	300,4	319,0	326,0	109	102
	Materijal za čišć. i održav. uredskih prostora	104,2	115,3	113,9	109	99
	Ostali mater. troškovi Uprave i administracije	2,7	0,1	0,7	26	718
	Utrošene namirnice za ishranu zaposlenih			0,1	371	
	Mazivo i ostale pomoćne sirovine	9,6	15,0	14,8	155	99

Konto	Opis	Ostvareno 2016.	2017.		Indeksi	
			Plan	Realizacija	5/3	5/4
1	2	3	4	5	5/3	5/4
	Ostale nespomenute utrošene sirov. i materijal	150,5	148,0	130,4	87	88
	Potrošni materijal u funkciji PTT usluga	525,1	549,2	476,7	91	87
512	Utrošena energija i gorivo	2.267,6	2.731,8	2.331,8	103	85
	Utrošena energija u proizvodnji usluga	900,4	1.126,2	916,3	102	81
	Plin	234,6	315,0	232,9	99	74
	Toplotna energija - para	329,0	372,0	304,2	92	82
	Čvrsta goriva	145,8	127,4	83,2	57	65
	Utrošeni mazut i ulje za loženje	114,3	136,4	166,1	145	122
	Utrošeno gorivo i mazivo za transport. sredstva	482,0	592,6	560,4	116	95
	Utroš. gorivo i maz. za aut. za osobni prevoz	58,5	62,2	68,8	118	111
	Ostali troškovi energije	3,0				
513	Utrošeni rezervni dijelovi	70,2	83,6	96,0	137	115
514	Sitan inventar	430,4	528,2	515,6	120	98
	Otpis sitnog inventara, ambalaže, auto guma	111,9	126,3	174,9	156	138
	Otpis služb. odjeće i obuće u proizvodnji usluga	318,4	401,9	340,7	107	85
52	Troškovi plaća i ostalih primanja zaposlenih i drugih fizičkih osoba	61.529,4	63.338,9	62.529,7	102	99
520-1	Troškovi plaća i naknada plaća	48.156,1	49.074,0	48.432,8	101	99
523	Troškovi službenih putovanja zaposlenih	53,3	67,0	64,3	121	96
	Troškovi službenih putovanja u zemlji	34,8	41,0	35,7	102	87
	Troškovi službenih putovanja u inostranstvu	18,4	26,0	28,7	156	110
524	Troškovi ostalih primanja, naknada i materijalnih prava zaposlenih	13.151,8	14.019,9	13.861,3	105	99
	Topli obrok	8.744,8	8.991,0	8.916,0	102	99
	Prevoz na posao i sa posla	1.242,3	1.266,7	1.242,2	100	98
	Regres	1.687,7	1.671,1	1.664,4	99	100
	Ostala materijalna prava zaposlenih	1.477,1	2.091,1	2.038,7	138	97
	Izdaci za otpremnine pri odlaska u penziju	173,5	289,8	356,5	205	123
	Izdaci za jubilarne i druge nagrade	788,8	650,4	639,9	81	98
	Novč. pomoć u slučaju smrti zaposl. i čl.porod.	308,9	240,1	226,0	73	94
	Novč. pomoć u slučaju teškog invalidit. i bolesti	48,5	138,0	142,0	293	103
	Ostali izdaci za ostala materijalna prava zaposlen.	106,2	675,0	640,6	603	95
	Kotizacije za seminare, simpozije i slično	41,3	70,7	28,9	70	41
	Naknade za stručno usavršav. i osposobljavanje	9,9	27,1	4,7	48	18
527	Naknade članovima odbora, komisija i slično	163,2	166,0	164,0	100	99
	Naknade članovima Nadzornog odbora	89,9	92,0	91,1	101	99
	Naknade članovima Odbora za reviziju i direktoru Interne revizije	38,7	40,0	39,4	102	98
	Naknade članovima Skupštine Društva	2,4	2,0	2,0	83	100
	Porezi i dopr. za nakn.članovima Odbora pred.	32,2	32,0	31,5	98	98

Konto	Opis	Ostvareno 2016.	2017.		Indeksi	
			Plan	Realizacija	5/3	5/4
1	2	3	4	5	5/3	5/4
529	Troškovi naknada ostalim fizičkim licima	5,0	12,0	7,3	147	61
53	Troškovi proizvodnih usluga	3.005,4	4.516,0	3.342,1	111	74
530	Troškovi usluga izrade i dorade učinaka	1,6	25,0	24,0	1486	96
531	Troškovi transportnih usluga	113,9	134,3	119,2	105	89
	Prevozne usluge u cestovnom prometu	12,0	9,8	15,2	127	155
	Prevozne usluge u zračnom prometu	100,3	124,0	103,8	103	84
	Ostale prevozne usluge	1,6	0,5	0,2	11	37
532	Troškovi usluga održavanja	1.899,0	2.910,0	1.908,9	101	66
	Usluge investicionog održavanja	304,0	688,0	170,1	56	25
	Usluge tekućeg održavanja	1.465,4	2.019,0	1.563,8	107	77
	Usluge zaštite	115,5	118,0	146,7	127	124
	Servisne usluge	14,1	85,0	28,3	201	33
533	Troškovi zakupa	434,1	456,0	453,7	105	99
534	Troškovi sajmova		15,0	16,0		106
535	Troškovi reklame i sponzorstva	429,2	835,0	700,0	163	84
539	Troškovi ostalih usluga	127,5	140,7	120,3	94	86
54	Amortizacija i troškovi rezerviranja	4.853,7	5.016,0	5.061,1	104	101
540	Amortizacija	4.853,7	5.016,0	5.061,1	104	101
543-9	Rezerviranja za rizike i troškove - obaveze					
55	Nematerijalni troškovi	10.098,5	10.395,6	10.325,0	102	99
550	Troškovi neproizvodnih usluga	520,7	474,5	451,8	87	95
	Troškovi redovnih zdravstvenih pregleda	53,4	18,5	5,6	11	30
	Troškovi periodičnih i sistematskih pregleda	8,5	15,0	8,9	106	60
	Komunalne usluge i naknade	364,7	361,3	340,8	93	94
	Ostale neproizvodne usluge	94,1	79,7	96,3	102	121
551	Troškovi reprezentacije	139,3	178,0	125,2	90	70
552	Troškovi premija osiguranja	178,4	266,1	185,8	104	70
	Autoodgovornost i kasko (putnička, teretna, mopedi)	75,2	80,8	72,3	96	90
	Kolektivno i kombinovano osiguranje zaposlenika	74,8	86,4	80,5	108	93
	Osiguranje novca i vrijednosnica u prijenosu kod poštovoša	10,8	22,4	20,2	187	90
	Osiguranje novca i vrijednosnica u pošt. jedinicama	10,9	8,1	4,6	42	56
	Osiguranje imovine	6,8	68,4	8,2	121	12
	Naknada za obavljanje poslova osiguranja			0,1	676	
553	Troškovi platnog prometa	734,4	809,1	821,6	112	102
554	Troš.poštanskih i telekomunikacijskih usl.	6.790,0	6.843,2	6.977,5	103	102
	Poštanske usluge u zemlji	3.579,2	3.641,5	3.872,0	108	106
	Poštanske usluge u inostranstvu	2.397,5	2.250,5	2.180,2	91	97
	Telefonske usluge	371,7	376,6	364,4	98	97
	Usluge interneta	106,1	109,6	104,7	99	96

Konto	Opis	Ostvareno 2016.	2017.		Indeksi	
			Plan	Realizacija	5/3	5/4
1	2	3	4	5	5/3	5/4
	Ostale pošt. i telekomunikac. usluge u zemlji	130,6	151,0	143,4	110	95
	Ostale pošt. i telekomunikac. usl. u inostranstvu	204,9	314,0	312,8	153	100
555	Troškovi poreza, naknada, taksi i drugih dažbina na teret pravnog lica	1.015,1	1.066,2	1.019,5	100	96
556	Troškovi članarina, doprinosa i slično	518,8	523,9	525,9	101	100
	Drugi doprinosi, članarine i druga davanja	123,3	122,9	122,3	99	99
	Naknada Agenciji za pošt. promet BiH	395,5	401,0	403,6	102	101
559	Ostali nematerijalni troškovi	201,8	234,6	217,9	108	93
	Naknade za službena glasila, stručnu literat. i sl.	21,3	20,4	19,0	89	93
	Usluge studentskog servisa	146,3	152,0	158,7	109	104
	Troškovi oglašavanja	14,2	24,0	16,7	118	70
	Sudski i prateći troškovi	17,0	34,1	22,9	135	67
	Ostali nematerijalni troškovi poslovanja	3,1	4,1	0,6	18	13
56	FINANSIJSKI RASHODI	105,8	252,1	371,2	351	147
561	Rashodi od kamata (zateznih)	35,8	162,3	181,7	508	112
562	Negativne kursne razlike	59,0	71,3	172,4	292	242
569	Ostali finansijski rashodi	11,0	18,5	17,1	156	93
57	OSTALI RASHODI I GUBICI	662,6	220,8	337,3	51	153
570	Gubici od prodaje rashodovanih stalnih sredst.	20,6	42,8	65,1	315	152
576	Manjkovi			0,1		
578	Ispravka vrijednosti i otpis potraživanja	335,4	11,0	29,7	9	270
579	Rashodi i gubici na zalihama mater. i robe	306,5	167,0	242,5	79	145
	Rashodi i gubici na zalihama robe	4,0		5,8	145	
	Kalo, rastur, kvar i lom na zalihama materijala	7,6	9,0	7,4	97	83
	Ostali nepomenuti rashodi	0,1	1,7	0,5	480	27
	Rashodi po osnovu prefakturisanja	6,8	19,9	5,7	84	29
	Naknadno utvrđeni rashodi iz prošlih godina	288,0	136,4	223,1	77	164
58	Rashodi/gubici po osnovu umanjenja vrijednosti sredstava			20,7		
	UKUPAN RASHOD	84.860,8	89.110,1	86.795,6	102	97

2. Poslovna aktivnost

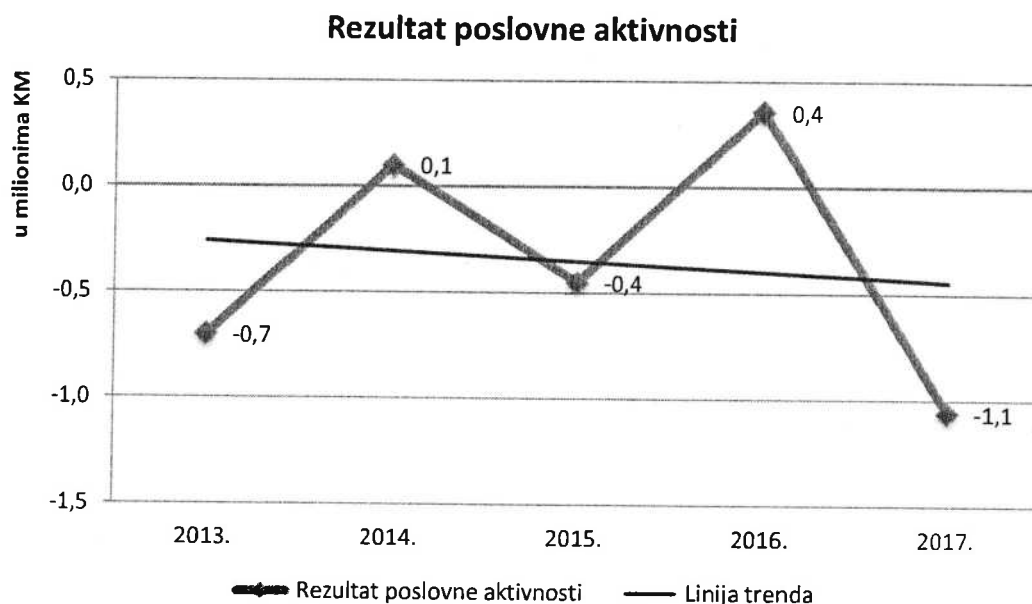
2.1. Rezultat poslovne aktivnosti

Rezultat poslovne aktivnosti je gubitak u iznosu od 1,1 milion KM, što je u odnosu na prethodnu godinu, nepovoljnije za 1,4 miliona KM, dok je za 986 hiljada KM, povoljnije a u odnosu na plan 2017. godine.

Rekapitulacija poslovne aktivnosti

u hiljadama KM

R.b.	Pozicija	2016.	2017.		Indeksi	
			Plan	Realizacija	(5/3)	(5/4)
1	2	3	4	5	(5/3)	(5/4)
1.	Poslovni prihod	84.449	86.592	85.007	101	98
2.	Poslovni rashod	84.092	88.637	86.066	102	97
Δ	Rezultat poslovne aktivnosti	356	-2.045	-1.059	-297	52



2.2. Poslovni prihod

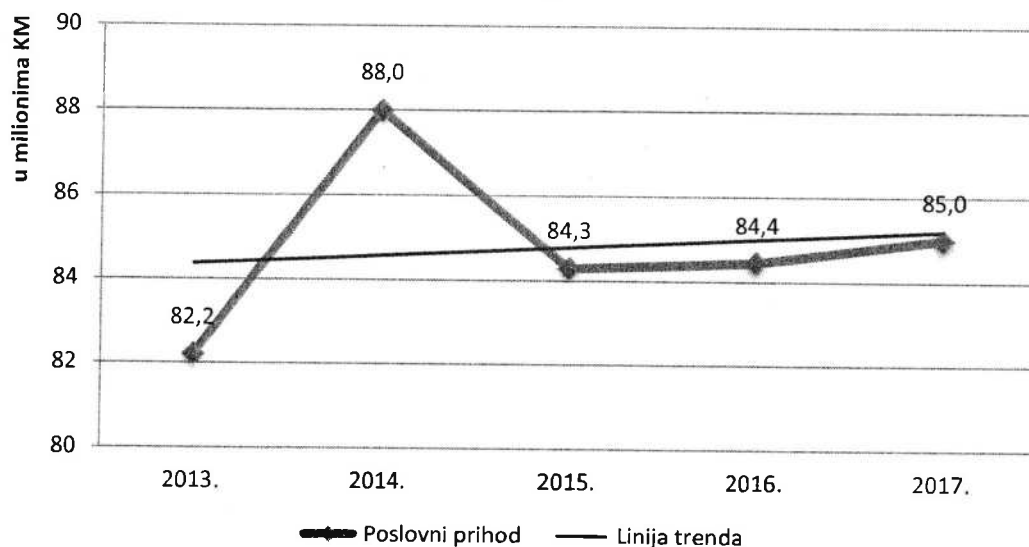
Poslovni prihod iznosi 85,0 miliona KM i veći je za 559 hiljada KM, ili za 0,7%, u odnosu na prethodnu godinu, dok je za 1,6 miliona KM, ili za 1,8%, manji u odnosu na plan 2017. godine.

Poslovni prihod

u hiljadama KM

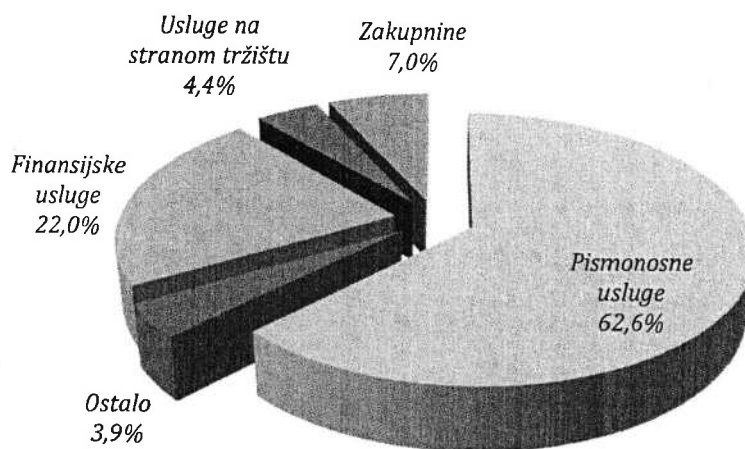
Konto	Pozicija	2016.	2017.		Indeksi	
			Plan	Realizacija	(5/3)	(5/4)
1	2	3	4	5	(5/3)	(5/4)
60	Prodaja robe	930	1.084	947	102	87
6110	Pismonosne usluge	53.414	54.962	53.252	100	97
6111	Paketske usluge	842	811	817	97	101
6112	Finansijske usluge	18.113	18.758	18.702	103	100
6113	Telegrafske usluge	221	204	195	88	95
6114	Telefonske usluge	160	130	126	79	97
6118	Ostale poštanske usluge	480	473	477	99	101
612	Usluge na stranom tržištu	3.554	3.352	3.720	105	111
651	Zakupnine	6.011	6.097	5.977	99	98
65	Ostali poslovni prihodi	724	721	793	110	110
Σ	Poslovni prihod	84.449	86.592	85.007	101	98

Poslovni prihod

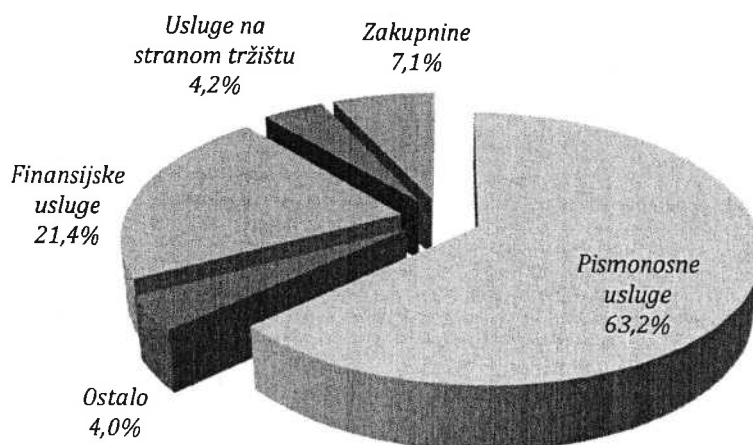


Struktura poslovnog prihoda

2017. godina

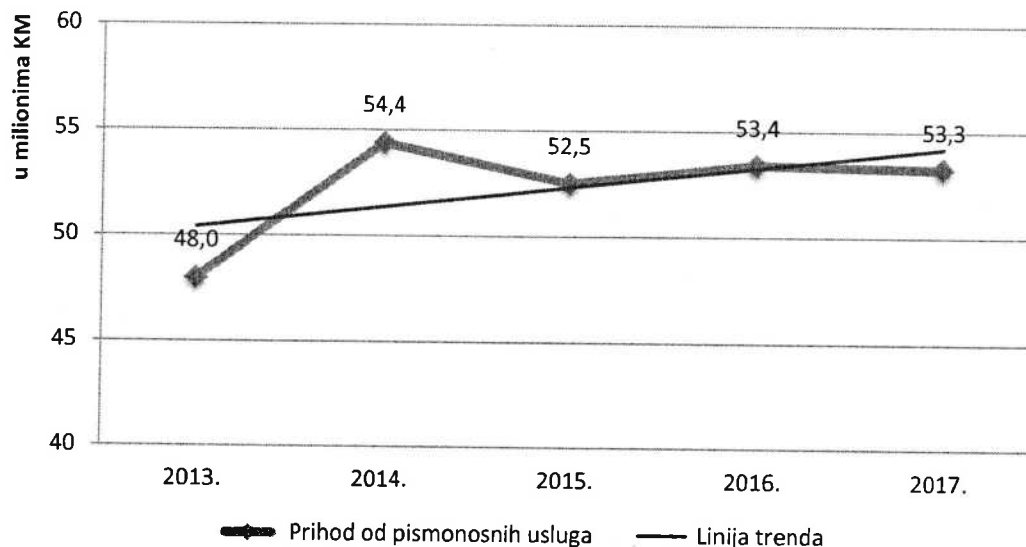


2016. godina



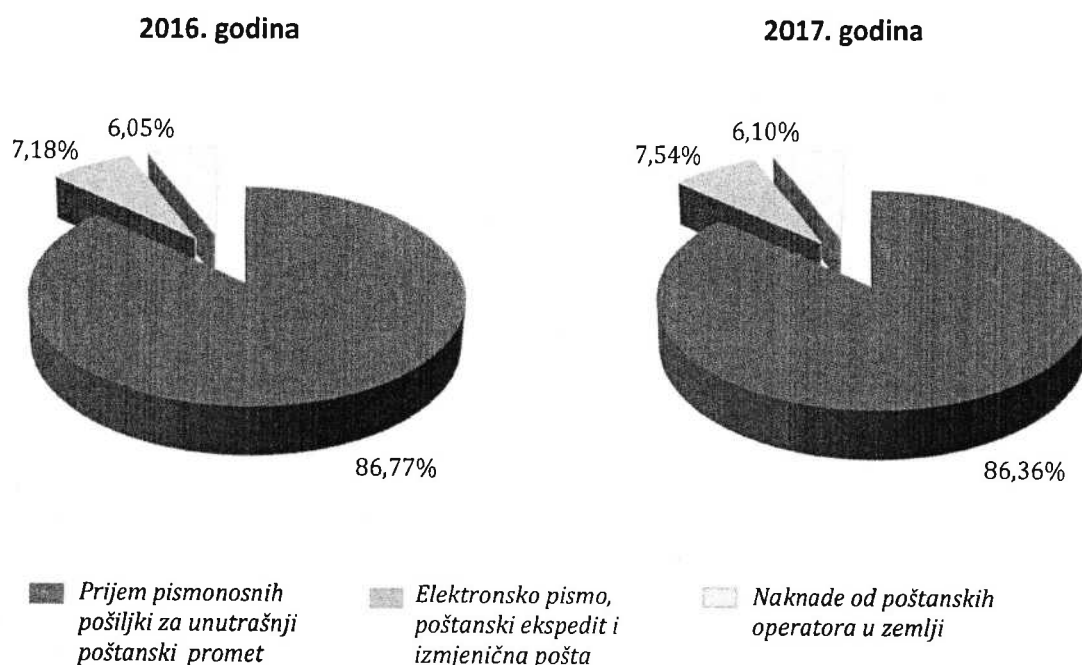
(a) Prihod od pismonosnih usluga

Prihod od pismonosnih usluga iznosi 53,3 miliona KM i manji je za 161 hiljadu KM, ili za 0,3%, u odnosu na prethodnu godinu, a za 1,7 miliona KM, ili za 3,1% manji u odnosu na plan 2017. godine.

Prihod od pismonosnih usluga

Prihod od pismonosnih usluga

u hiljadama KM

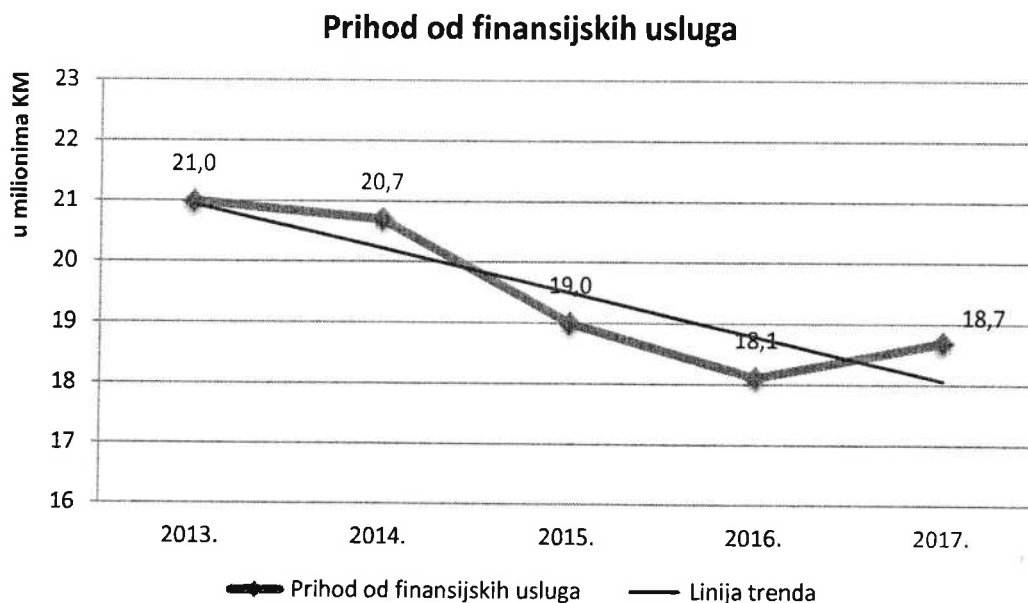
Konto	Pozicija	2016.	2017.		Indeksi	
			Plan	Realizacija	(5/3)	(5/4)
1	2	3	4	5		
6110	Prijem pismonosnih pošiljki za unutrašnji poštanski promet	46.346,0	47.247,3	45.989,4	99	97
	Elektronsko pismo, poštanski ekspedit i izmjenična pošta	3.835,2	4.595,0	4.013,7	105	87
	Naknade od poštanskih operatera u zemlji	3.232,4	3.120,0	3.249,4	101	104
Σ	Prihod od pismonosnih usluga	53.413,7	54.962,3	53.252,4	100	97

Struktura prihoda od pismonosnih usluga

- Prihod od prijema pismonosnih pošiljki za unutrašnji poštanski promet, koji ostvaruju centri pošta, prodajom poštanskih vrijednosnica, frankiranjem pismonosnih pošiljki, direktnom naplatom na šalterima pošta i mjesečnim fakturisanjem većim korisnicima, iznosi 46,0 miliona KM i manji je za 357 hiljada KM, ili za 0,8%, u odnosu na prethodnu godinu, dok je za 1,3 miliona KM, ili za 2,7%, manji u odnosu na plan 2017. godine.
- Prihod od elektronskog pisma i usluga ekspedita, koji se ostvaruje u Glavnom poštanskom centru, iznosi 4,0 miliona KM i veći je za 178 hiljada KM, ili za 4,7%, u odnosu na prethodnu godinu, dok je za 581 hiljadu KM, ili za 12,7%, manji u odnosu na plan 2017. godine.
- Prihod od pismonosnih usluga u dijelu naknade za preradu, prenos i uručenje prispjelih pismonosnih pošiljki od Preduzeća za poštanski saobraćaj Republike Srpske a.d. Banja Luka i Hrvatske pošte d.o.o. Mostar, iznosi 3,3 miliona KM i veći je za 17 hiljada KM, ili za 0,5%, u odnosu na prethodnu godinu, dok je za 129 hiljada KM, ili za 4,1%, manji u odnosu na plan za 2017. godinu.

(b) Prihod od finansijskih usluga

Prihod od finansijskih usluga iznosi 18,7 miliona KM i veći je za 590 hiljada KM, ili za 3,3%, u odnosu na prethodnu godinu, dok je za 56 hiljada KM, ili za 0,3%, manji u odnosu na plan 2017. godine.

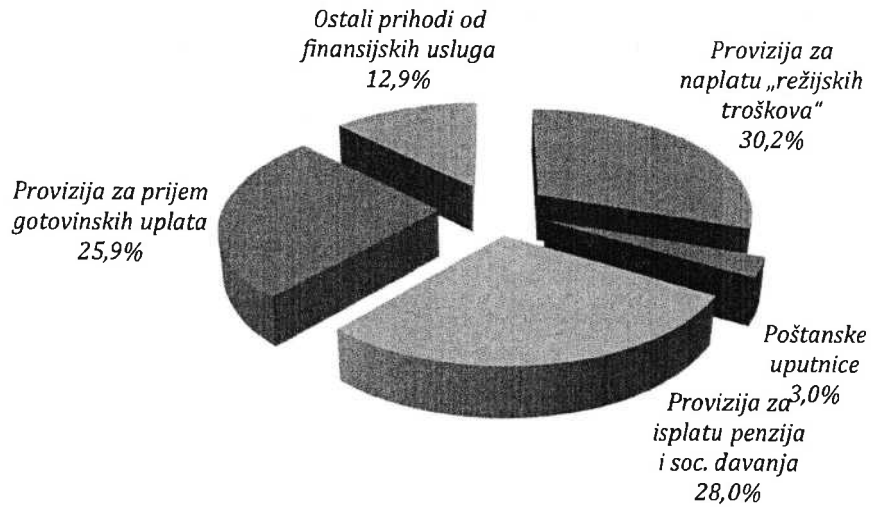

Prihod od finansijskih usluga

u hiljadama KM

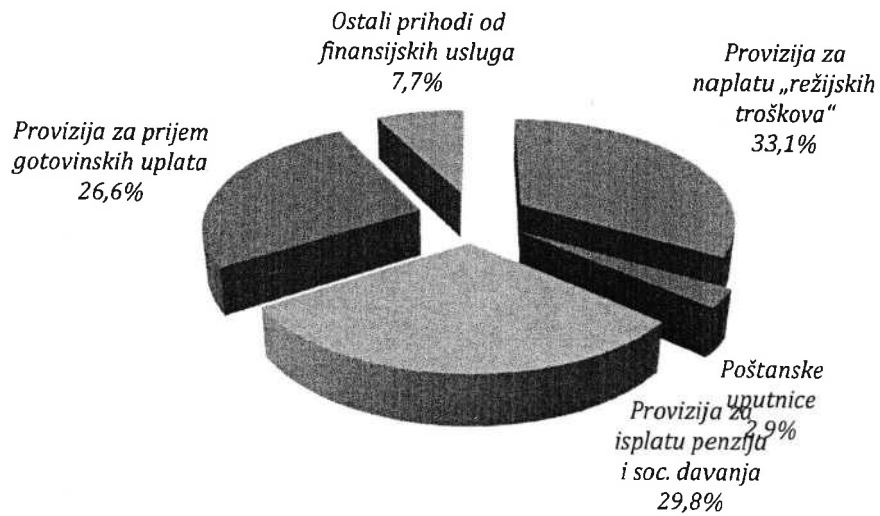
Konto	Pozicija	2016.	2017.		Indeksi	
			Plan	Realizacija	(5/3)	(5/4)
1	2	3	4	5	(5/3)	(5/4)
6112	Provizija za naplatu „režijskih troškova“	5.997,9	5.731,2	5.649,8	94	99
	Provizija za isplatu penzija i soc. davanja	5.393,3	5.440,4	5.239,3	97	96
	Provizija za prijem gotovinskih uplata	4.811,3	4.985,0	4.838,7	101	97
	Poštanske uputnice	520,9	565,6	569,1	109	101
	Ostali prihodi od finansijskih usluga	1.389,3	2.035,6	2.405,4	173	118
Σ	Prihod od finansijskih usluga	18.112,8	18.757,8	18.702,3	103	100

Struktura prihoda od finansijskih usluga

2017. godina



2016. godina



- Prihod od poštanskih uputnica (uplate i isplate iz unutrašnjeg i isplate iz međunarodnog uputničkog prometa) iznosi 569 hiljada KM i veći je za 48 hiljada KM, ili za 9,2%, u odnosu na prethodnu godinu, a za 3,5 hiljada KM, ili za 0,6%, veći u odnosu na plan 2017. godine.
- Prihod od provizije za naplatu "režijskih troškova" na šalterima pošta, iznosi 5,6 miliona KM i manji je za 348 hiljada KM, ili za 5,8%, u odnosu na prethodnu godinu, a za 81 hiljadu KM, ili za 1,4%, manji u odnosu na plan 2017. godine.
- Prihod od provizije za isplatu penzija i socijalnih davanja, iznosi 5,2 miliona KM i manji je za 154 hiljade KM, ili za 2,9%, u odnosu na prethodnu godinu, a za 201 hiljadu KM, ili za 3,7%, manji u odnosu na plan 2017. godine.
- Prihod od provizije za prijem gotovinskih uplata, iznosi 4,8 miliona KM i veći je za 27 hiljada KM, ili za 0,6%, u odnosu na prethodnu godinu, dok je za 146 hiljada KM, ili za 2,9%, manji u odnosu na plan 2017. godine.
- Ostali prihodi od finansijskih usluga (prijem dnevnih pazara, naknade za obavljanje finansijskih usluga za poslovne banke, posredovanje kod osiguranja vozila) iznose 2,4 miliona KM i veći su za 1,0 milion KM, ili za 73,1%, u odnosu na prethodnu godinu, a za 370 hiljada KM, ili za 18,2%, veći u odnosu na plan 2017. godine.

(c) Prihod od prodaje robe

Prihod od prodaje robe iznosi 947 hiljada KM i veći je za 17 hiljada KM, ili za 1,8%, u odnosu na prethodnu godinu, dok je za 137 hiljada KM, ili za 12,6%, manji u odnosu na plan 2017. godine.

(d) Prihod od paketskih usluga

Prihod od paketskih usluga iznosi 817 hiljade KM i manji je za 25 hiljada KM, ili za 3,0%, u odnosu na prethodnu godinu, dok je za 6 hiljade KM, ili za 0,8%, veći u odnosu na plan 2017. godine.

(e) Prihod od telegrafskih usluga

Prihod od telegrafskih usluga iznosi 195 hiljada KM i manji je za 26 hiljada KM, ili za 12,0%, u odnosu na prethodnu godinu, a za 10 hiljada KM, ili za 4,7%, manji u odnosu na plan 2017. godine.

(f) Prihod od telefonskih usluga

Prihod od telefonskih usluga (provizija i stimulacije BH Telecom-a za prodaju "telekomunikacijskih vrijednosnica" i posredovanje u telefonskom saobraćaju) iznosi 126 hiljada KM i manji je za 33 hiljade KM, ili za 21,0%, u odnosu na prethodnu godinu, a za 3 hiljade KM, ili za 2,6%, manji u odnosu na plan 2017. godine.

(g) Prihod od ostalih poštanskih usluga

Prihod od ostalih poštanskih usluga iznosi 477 hiljada KM, a odnosi se na prihod od podnošenja poštanskih pošiljki za međunarodni poštanski promet na carinjenje (prihod Glavnog poštanskog centra – Pošta carinjenja), provizije od komisione prodaje, zastupničke prodaje markica, korištenje poštanskih pretinaca i oglašavanja u pošti. U odnosu na prethodnu godinu, ovaj prihod je manji za 3 hiljade KM, ili za 0,6%, dok je za 4 hiljade KM, ili za 0,8%, veći u odnosu na plan 2017. godine.

(h) Prihod od usluga na stranom tržištu

Prihod od usluga na stranom tržištu iznosi 3,7 miliona KM, a odnosi se na obračunate naknade za prerađu, prenos i uručenje prispjelih poštanskih pošiljki (pisma, EMS pošiljke, paketi, poštanske uputnice, telegrafske uputnice i naknade štete) po osnovu međunarodnog poštanskog prometa, između JP „BH Pošta“ d.o.o. Sarajevo i međunarodnih poštanskih uprava – "terminalne naknade", u skladu sa propisima Svjetskog poštanskog saveza, koje sadrže i pripadajuće dijelove prihoda za druga dva poštanska operatora u zemlji. U odnosu na prethodnu godinu, ovaj prihod je veći za 166 hiljada KM, ili za 4,7%, a za 368 hiljada KM, ili za 11,0%, veći u odnosu na plan za 2017. godinu.

(i) Prihod od zakupa

Prihod od zakupa iznosi 6,0 miliona KM, što je za 34 hiljade KM, ili za 0,6%, manje u odnosu na prethodnu godinu, a za 119 hiljada KM, ili za 2,0%, manje u odnosu na plan 2017. godine.

(j) Ostali poslovni prihodi

Ostali poslovni prihodi (prihodi od donacija, penala, prenosa podataka, arhiviranja dokumentacije, osiguranja, špediterskih usluga, prodaje tenderske dokumentacije i ostalo) iznose 793 hiljade KM. U odnosu na prethodnu godinu, ovi prihodi su veći za 69 hiljada KM, ili za 9,5%, a za 71 hiljadu KM, ili za 9,9%, veći u odnosu na plan 2017. godine.

2.3. Poslovni rashod

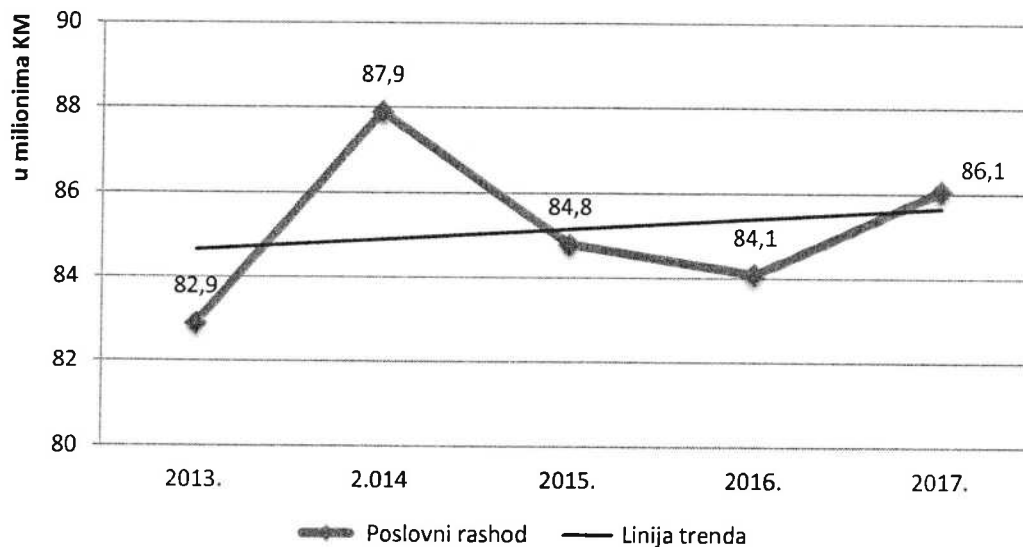
Poslovni rashod iznosi 86,1 milion KM i veći je za 2,0 miliona KM, ili za 2,3%, u odnosu na prethodnu godinu, dok je za 2,6 miliona KM, ili za 2,9%, manji u odnosu na plan za 2017. godinu.

Poslovni rashod

u hiljadama KM

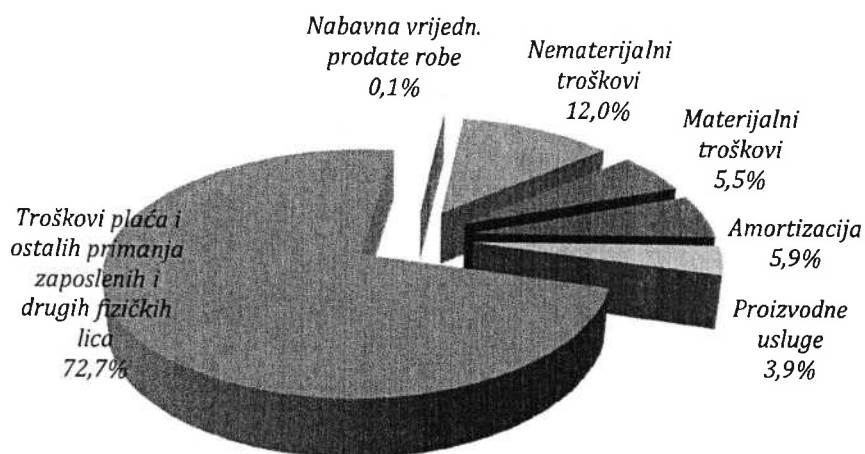
R.b.	Pozicija	2016.	2017.		Indeksi	
			Plan	Realizacija	(5/3)	(5/4)
1	2	3	4	5	(5/3)	(5/4)
50	Nabavna vrijednost prodate robe	100	108	101	101	93
51	Materijalni troškovi	4.505	5.263	4.708	104	89
52	Troškovi plaća i ostalih primanja	61.529	63.339	62.530	102	99
53	Troškovi proizvodnih usluga	3.005	4.516	3.342	111	74
54	Amortizacija i rezerviranja	4.854	5.016	5.061	104	101
55	Nematerijalni troškovi	10.098	10.396	10.325	102	99
Σ	Poslovni rashod	84.092	88.637	86.066	102	97

Poslovni rashod

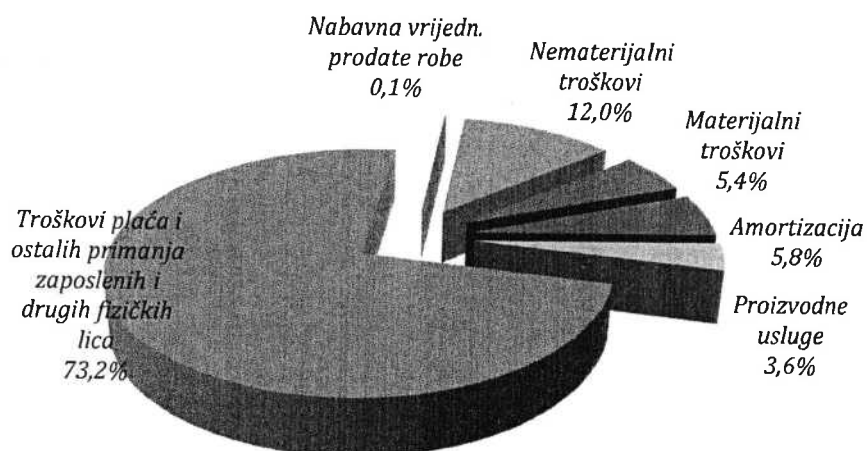


Struktura poslovnog rashoda

2017. godina



2016. godina

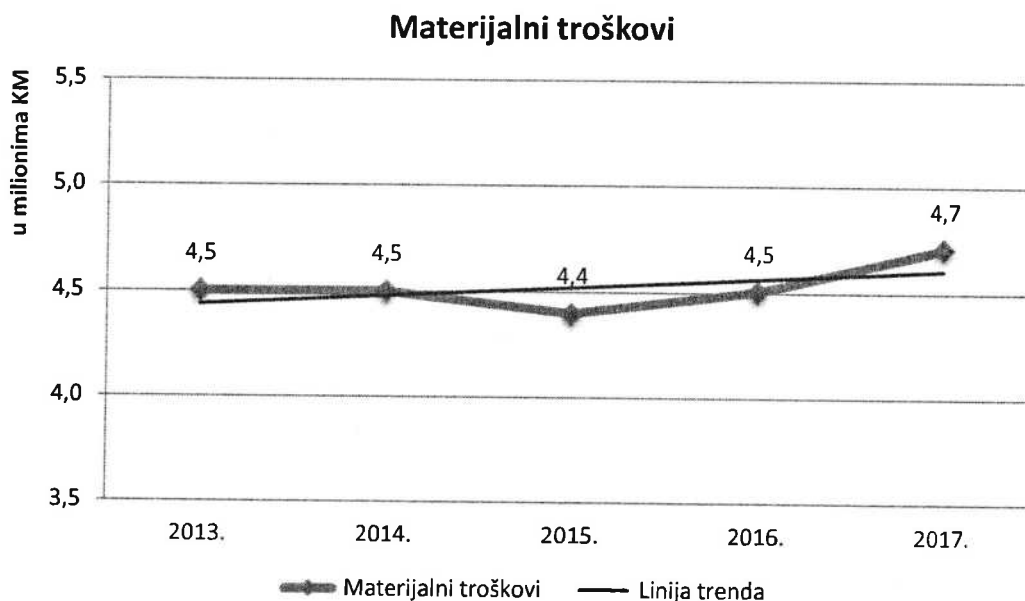


(a) Nabavna vrijednost prodane robe

Nabavna vrijednost prodane robe iznosi 101 hiljade KM i na nivou je ostvarenja prethodne godine, dok je za 7 hiljada KM, ili za 6,9%, manja u odnosu na plan za 2017. godinu.

(b) Materijalni troškovi

Materijalni troškovi iznose 4,7 miliona KM i veći su za 202 hiljade KM, ili za 4,5%, u odnosu na prethodnu godinu, dok su za 555 hiljada KM, ili za 105%, manji u odnosu na plan za 2017. godinu.

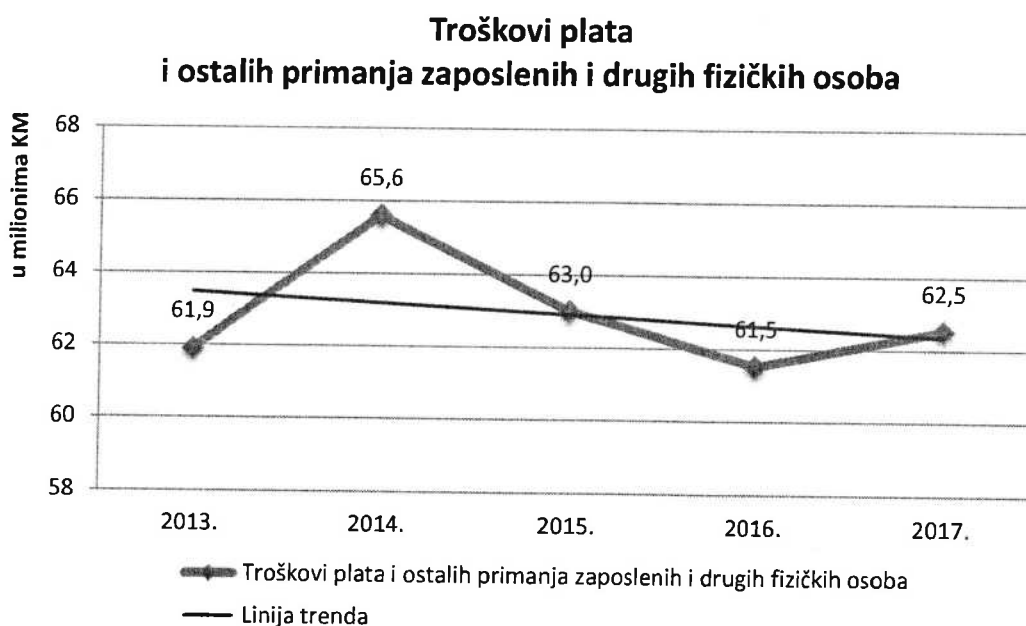


- Utrošene sirovine i materijal iznose 1,8 miliona KM i veće su za 27 hiljada KM, ili za 1,6%, u odnosu na prethodnu godinu, dok su za 155 hiljada KM, ili za 8,1%, manje u odnosu na plan za 2017. godinu.
- Utrošena energija i gorivo iznosi 2,3 miliona KM, što je za 64 hiljade KM, ili za 2,8%, više u odnosu na prethodnu godinu, dok je za 400 hiljada KM, ili 14,6%, manje u odnosu na plan za 2017. godinu.
- Utrošeni rezervni dijelovi iznose 96 hiljada KM i veći su za 26 hiljada KM, ili za 36,7%, u odnosu na prethodnu godinu, a za 12 hiljada KM, ili za 14,8%, veći u odnosu na plan za 2017. godinu.

- Troškovi sitnog alata i inventara (otpis sitnog inventara, ambalaže i auto guma, otpis službene odjeće i obuće u proizvodne svrhe) iznose 516 hiljada KM i veći su za 85 hiljada KM, ili za 19,8%, u odnosu na prethodnu godinu, a za 13 hiljada KM, ili za 2,4%, manji, u odnosu na plan za 2017. godinu.

(c) Troškovi plata i ostalih primanja zaposlenih i drugih fizičkih osoba

Troškovi plata i ostalih primanja zaposlenih i drugih fizičkih osoba iznose 62,5 miliona KM i veći su za 1,0 milion KM, ili za 1,6% u odnosu na prethodnu godinu, dok su za 809 hiljada KM, ili za 1,3%, manji u odnosu na plan 2017. godine.

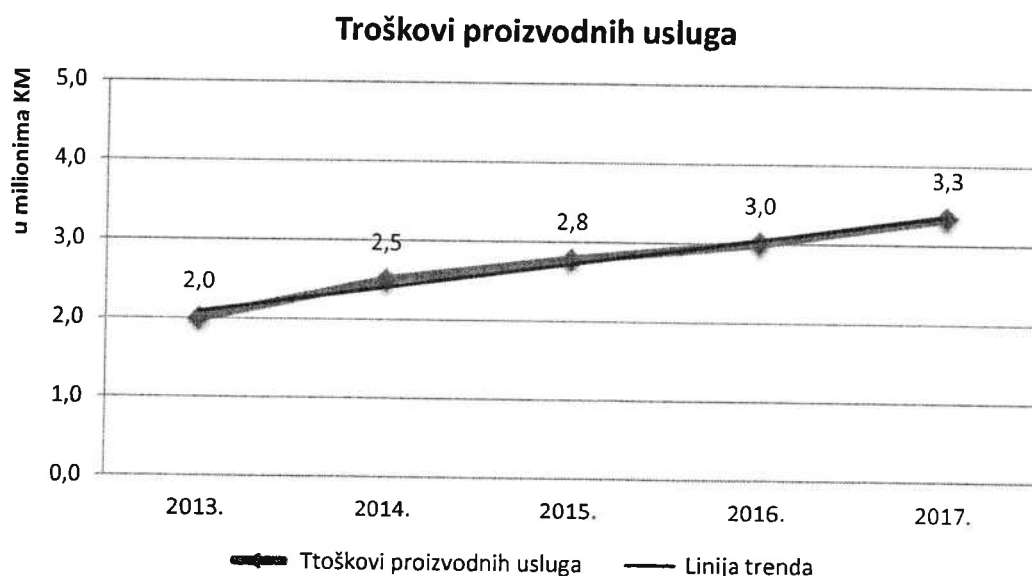


- Troškovi plata i naknada plata iznose 48,4 miliona KM i veći su za 277 hiljada KM, ili za 0,6% u odnosu na prethodnu godinu, dok su za 641 hiljadu KM, ili za 1,3%, manji u odnosu na plan za 2017. godinu. Porast troškova plata i naknada plata, i pored smanjenja broja zaposlenih na bazi ostvarenih sati rada za 19, posljedica je primjena novog Pravilnika o radu u dijelu vrednovanja poslova i radnih zadataka.
- Prosječna mjesečna neto plaća isplaćena u periodu januar – decembar 2017. godine, po osnovu složenosti poslova i svih dodataka na osnovnu plaću, iznosi 1.044,47 KM i veća je za 15,07 KM, ili za 1,5% u odnosu na prethodnu godinu.
- Troškovi službenih putovanja zaposlenih iznose 64 hiljade KM i većisu za 11 hiljada KM, ili za 20,8% u odnosu na prethodnu godinu, dok su za 3 hiljade KM, ili za 4,0%, manji u odnosu na plan 2017. godine.

- Troškovi ostalih primanja, naknada i materijalnih prava zaposlenih: topli obrok, prevoz na posao i sa posla, regres za godišnji odmor, izdaci za otpremnine pri odlaska u penziju, izdaci za jubilarne i druge nagrade, novčana pomoć u slučaju smrti zaposlenih i članova uže porodice, novčana pomoć u slučaju teškog invaliditeta i bolesti, jednokratna novčana nagrada-poklon zaposlenicima povodom praznika, kotizacije za seminare i simpozije i naknade za stručno usavršavanje i osposobljavanje iznose 13,9 miliona KM i veći su za 709 hiljada KM, ili za 5,4%, u odnosu na prethodnu godinu, dok su za 159 hiljada KM, ili za 1,1%, manji u odnosu na plan 2017. godine.
- Naknade članovima odbora, komisija i slično (naknade članovima Nadzornog odbora, naknade članovima Odbora za reviziju i direktoru interne revizije, naknade članovima skupštine Društva, naknade članovima raznih komisija i porezi i doprinosi za naknade članovima odbora preduzeća) iznose 164 hiljade KM i na nivou su ostvarenja u prethodnoj godini.
- Troškovi naknada ostalim fizičkim licima iznose 7 hiljada KM i veći su za 2 hiljade KM, ili za 47,1%, u odnosu na prethodnu godinu, dok su za 5 hiljada KM, ili za 38,9%, manji od njihovog plana za 2017. godinu.

(d) Troškovi proizvodnih usluga

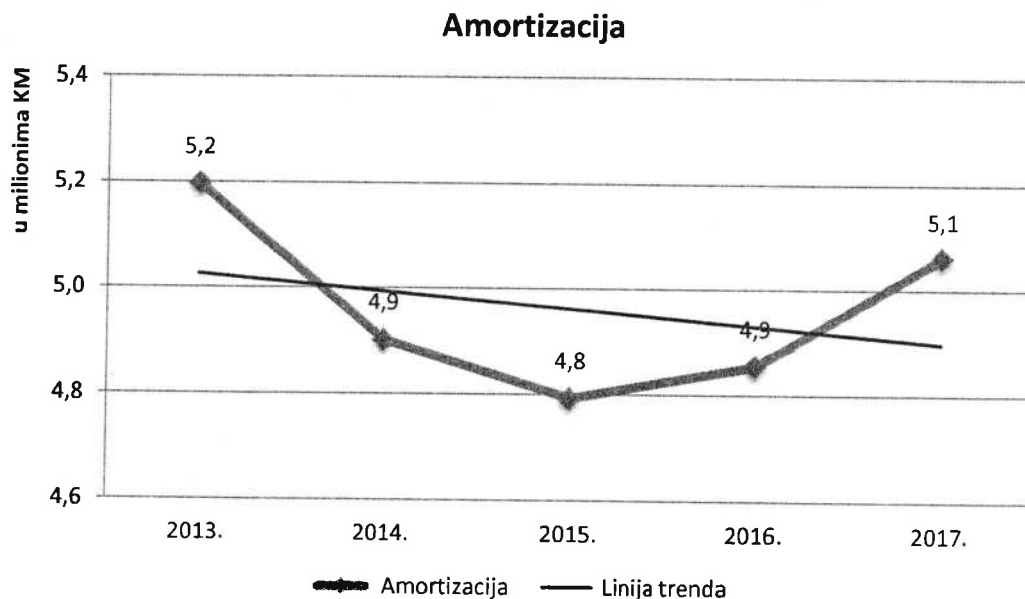
Troškovi proizvodnih usluga iznose 3,3 miliona KM i veći su za 337 hiljada KM, ili za 11,2% u odnosu na prethodnu godinu, dok su za 1,2 miliona KM, ili za 26,0% manji, u odnosu na plan 2017. godinu.



- Troškovi usluga održavanja iznose 1,9 miliona KM i na nivou su ostvarenja u prethodnoj godini, dok su za 1,0 milion KM manji od plana za 2017. godinu.
- Društvo koristi i iznajmljene poslovne prostore, na ime čega je u 2017. godini utrošeno 453 hiljade KM. Ovi troškovi su za 20 hiljada KM, ili za 4,5%, veći u odnosu na prethodnu godinu, dok su za 2 hiljade KM, ili za 0,5%, manji u odnosu na plan za 2017. godinu.
- Troškovi reklame i sponzorstva iznose 700 hiljada KM i veći su za 271 hiljadu KM, ili za 63,1% u odnosu na prethodnu godinu, dok su za 135 hiljada KM, ili za 16,2%, manji u odnosu na plan 2017. godine.

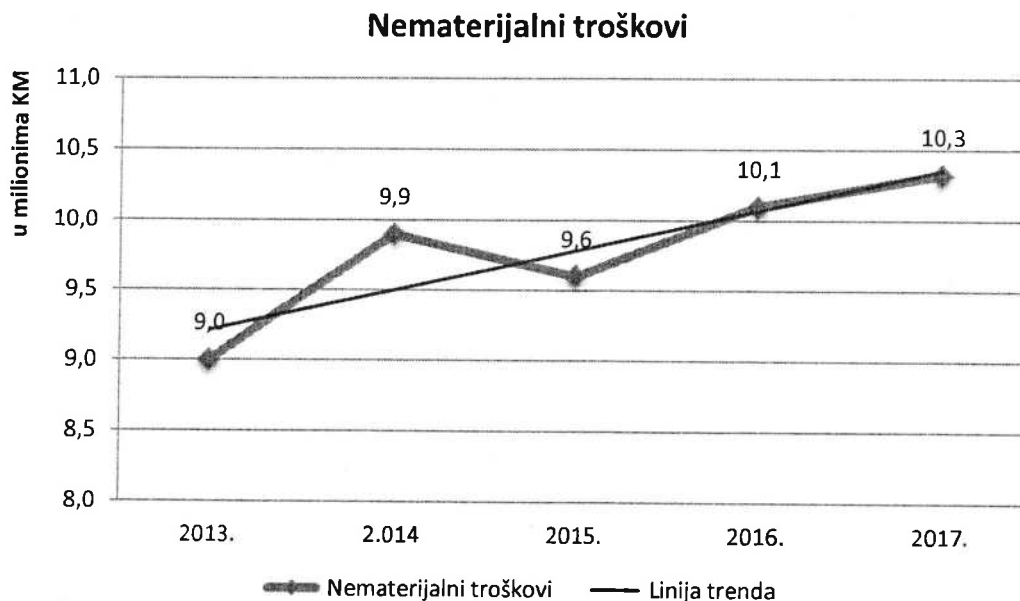
(e) Amortizacija

Obračunata amortizacija iznosi 5,1 milion KM i veća je za 207 hiljada KM, ili za 4,3% u odnosu na ostvarenje u prethodnoj godini, a za 45 hiljada KM, ili za 0,9%, veća u odnosu na plan za 2017. godinu.



(f) Nematerijalni troškovi

Nematerijalni troškovi iznose 10,3 milion KM i veći su za 227 hiljada KM, ili za 2,2% u odnosu na prethodnu godinu, dok su za 71 hiljadu KM, ili za 0,7% manji, u odnosu na plan 2017. godine.



- Troškovi neproizvodnih usluga (zdravstvene usluge, komunalne usluge, računovodstvene i revizorske usluge, advokatske, bilježničke usluge i pravno savjetovanje, usluge vještačenja, naknade za korištenje prava intelektualne svojine-licence, prevodilačke i ostale usluge) iznose 452 hiljade KM i manji su za 69 hiljada KM, ili za 13,2%, u odnosu na prethodnu godinu, a za 23 hiljade KM, ili za 4,8%, manji od plana za 2017. godinu.
- Troškovi reprezentacije iznose 125 hiljada KM i manji su za 14 hiljada KM, ili za 10,1%, u u odnosu na prethodnu godinu, a za 53 hiljade KM, ili za 29,7%, manji u odnosu na plan 2017. godine.
- Troškovi premija osiguranja iznose 186 hiljada KM, a odnose se na premije osiguranja vozila, premije osiguranja radnika od ozlijeda na radu, premije životnog osiguranja, troškove premija osiguranja novca, premije-troškovi ostalih osiguranja i naknade za obavljanje poslova osiguranja. U odnosu na prethodnu godinu, ovi troškovi su povećani za 7 hiljada KM, ili za 4,2%, dok su za 80hiljada KM, ili za 30,2%, manji od plana za 2017. godinu.

- Troškovi platnog prometa iznose 822 hiljade KM, a odnose se na bankarske provizije za redovne finansijske transakcije Društva, naknade za vođenje transakcijskih računa centara pošta, preko kojih se obavlja "procesuiranje" i prenos sredstava od naplaćenih gotovinskih uplata na poslovne banke krajnjih korisnika, provizije za vođenje namjenskih računa u svrhu isplata penzija i socijalnih davanja i naknade za bankarske garancije. U odnosu na prethodnu godinu, ovi troškovi su veći za 87 hiljada KM, ili za 11,9%, a za 12 hiljada KM, ili za 1,5%, veći od plana 2017. godine.
- Telekomunikacijske i poštanske usluge (troškovi telefona i interneta) iznose 470 hiljada KM i manje su za 9 hiljada KM, ili za 1,8%, u odnosu na prethodnu godinu, a za 17 hiljada KM, ili za 3,5%, manje u odnosu na plan 2017. godine.
- Rashodi po osnovu međuoperatorskog i međuentitetskog poštanskog prometa i ostalih poštanskih i telekomunikacijskih usluga u zemlji iznose 4,0 miliona KM i veći su za 305 hiljada KM, ili za 8,2%, u odnosu na prethodnu godinu, a 241 hiljadu KM, ili za 6,3%, veći u odnosu na plan 2017. godine.
- Rashodi po osnovu međunarodnog poštanskog prometa i ostalih troškova u međunarodnom poštanskom prometu (avio prevoz, automatsko praćenje pošiljki, UNEX testiranje i nadoknada štete) iznose 2,5 miliona KM i manji su za 109 hiljada KM, ili za 4,2%, u odnosu na prethodnu godinu, a za 89 hiljada KM, ili za 3,5%, manji u odnosu na plan 2017. godine.
- Troškovi poreza, naknada, taksi i drugih dažbina na teret pravnog lica iznose 1,0 milion KM, a odnose se na naknade za zaštitu od nesreće, vodne naknade, porez na istaknutu firmu, porez na reklame koje se ističu na javnim mjestima, porez na vozila i ostalu imovinu i prihod od imovine, posebne naknade, takse i ostale takse. Povećanje ovih troškova za 4 hiljade KM, ili za 0,4%, u odnosu na prethodnu godinu, uzrokovano je promjenom osnovica za njihov obračun.
- Naknada za obavljanje poštanskog prometa – Agenciji za poštanski promet BiH iznosi 404 hiljade KM i veće su za 8 hiljada KM, ili za 2,0%, u odnosu na a prethodnu godinu, a za 3 hiljade KM, ili za 0,6% veće, u odnosu na plan 2017. godine.

- Drugi doprinosi, članarine i davanja se odnose na naknade za korištenje opšte korisnih funkcija šuma, turističkim zajednicama, komorama, strukovnim udruženjima i asocijacijama u inostranstvu (doprinosi UPU-u, doprinosi PostEurop-u), iznose 122 hiljade KM na nivou su ostvarenja u prethodnoj godini i plana za 2017. godinu.
- Ostali nematerijalni troškovi iznose 217 hiljada KM, a odnose se na naknade za službena glasila, stručnu literaturu, usluge studentskog servisa u Glavnom poštanskom centru, troškove oglašavanja, sudske i prateće troškove i ostale nematerijalne troškove poslovanja. U odnosu na prethodnu godinu, ovi troškovi su veći za 16 hiljada KM, ili za 8,0%, dok su za 17 hiljada KM, ili za 7,1%, manji od plana za 2017. godinu.

2.4. Efekti srodnih prihoda i rashoda poslovne aktivnosti
Prihod i rashod od prodaje robe

u hiljadama KM

R.b.	Pozicija	2016.	2017.		Indeksi	
			Plan	Realizacija	(5/3)	(5/4)
1	2	3	4	5	(5/3)	(5/4)
1.	Prihod od prodaje robe	930,4	1083,9	947,4	102	87
2.	Nabavna vrijednost prodate robe	100,0	108,3	100,8	101	93
Δ	Efekat	830,5	975,6	846,6	102	87

Prihod i rashod od zakupa prostora

u hiljadama KM

R.b.	Pozicija	2016.	2017.		Indeksi	
			Plan	Realizacija	(5/3)	(5/4)
1	2	3	4	5	(5/3)	(5/4)
1.	Prihod od iznajmljenog prostora	6.011,1	6.096,6	5.977,4	99	98
2.	Rashod za unajmljeni prostor	434,1	456,0	453,7	105	99
Δ	Efekat	5.577,0	5.640,6	5.523,7	99	98

**Naknade za prispjele i otpremljene
poštanske pošiljke u unutrašnjem poštanskom prometu ¹⁹**

u hiljadama KM

R.b.	Pozicija	2016.	2017.		Indeksi	
			Plan	Realizacija	(5/3)	(5/4)
1	2	3	4	5	(5/3)	(5/4)
1.	Naknade za prispjele pošt. pošiljke ²⁰	3.347,6	3.195,0	3.322,4	99	104
2.	Naknade za otpremljene pošt. pošiljke ²¹	3.593,2	3.624,5	3.850,9	107	106
Δ	Efekat	-245,7	-429,5	-528,5	215	123

**Naknade za prispjele i otpremljene
poštanske pošiljke u međunarodnom poštanskom prometu ²²**

u hiljadama KM

R.b.	Pozicija	2016.	2017.		Indeksi	
			Plan	Realizacija	(5/3)	(5/4)
1	2	3	4	5	(5/3)	(5/4)
1.	Naknade za prispjele pošt. pošiljke ²³	3.554,3	3.352,4	3.720,3	105	111
2.	Naknade za otpremljene pošt. pošiljke ²⁴	2.584,1	2.564,5	2.475,3	96	97
Δ	Efekat	970,2	787,9	1.245,0	128	158

¹⁹ Obračunate naknade za preradu, prenos i uručenje prispjelih – otpremljenih poštanskih pošiljki u unutrašnji poštanski promet, između poštanskih operatora u zemlji (JP „BH Pošta“ d.o.o. Sarajevo, Hrvatska pošta d.o.o. Mostar i Preduzeće za poštanski saobraćaj Republike Srpske a.d. Banja Luka), u skladu sa metodologijom i principima, koje određuje Agencija za poštanski promet Bosne i Hercegovine;

²⁰ Iskazano u prihodima Generalne direkcije na kontu 611 „Prodaja usluga na domaćem tržištu“ bez konta 6118);

²¹ Iskazano u rashodima Generalne direkcije (konto 5540 „Poštanske usluge u zemlji“ + konto 5548 „Ostale poštanske i telekom. usluge u zemlji“);

²² Obračunate naknade za preradu, prenos i uručenje prispjelih – otpremljenih poštanskih pošiljki u međunarodni poštanski promet, između JP „BH Pošta“ d.o.o. Sarajevo i međunarodnih poštanskih uprava (“terminalne naknade” za sva tri poštanska operatora u BiH), u skladu sa propisima Svjetskog poštanskog saveza, koje sadrže i pripadajuće dijelove prihoda – rashoda za druga dva poštanska operatora u zemlji, po ovom osnovu;

²³ Konto 612 – “Prihod od usluga na stranom tržištu”;

²⁴ Konto 5541 „Poštanske usluge u inostranstvu“ + konto 5549 „Ostale poštanske i telekomunikacijske usluge u inostranstvu“;

3. Finansijska aktivnost

3.1. Rezultat finansijske aktivnosti

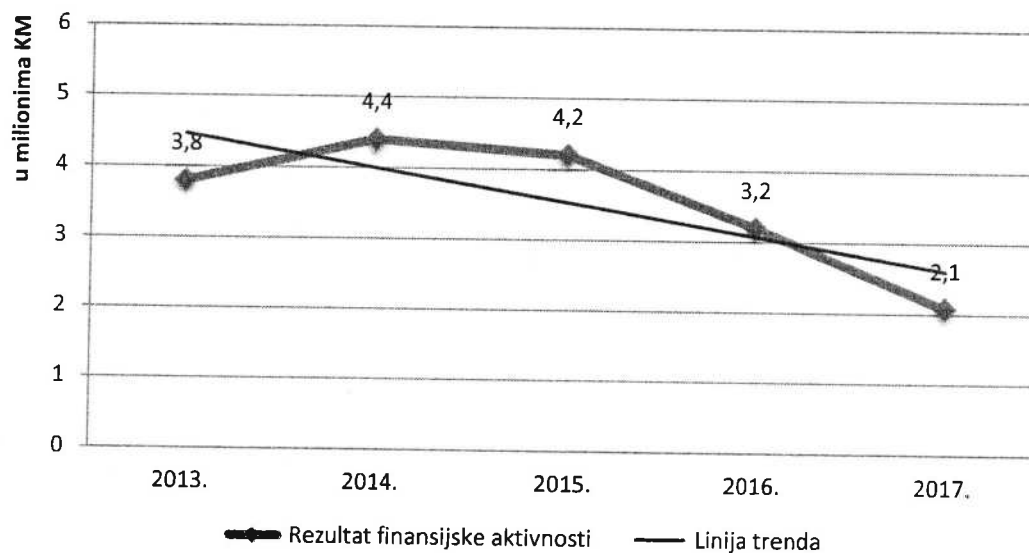
Rezultat finansijske aktivnosti je dobit u iznosu od 2,1 milion KM, što je za 1,1 milion KM, ili za 34,8% manje u odnosu na prethodnu godinu, a za 316 hiljade KM, ili za 13,2%, manje u odnosu na plan 2017. godine.²⁵

Rekapitulacija finansijske aktivnosti

u hiljadama KM

R.b.	Pozicija	2016.	2017.		Indeksi	
			Plan	Realizacija	(5/3)	(5/4)
1	2	3	4	5	(5/3)	(5/4)
1.	Finansijski prihod	3.300	2.649	2.452	74	93
2.	Finansijski rashod	106	252	371	351	147
Δ	Rezultat finansijske aktivnosti	3.194	2.397	2.081	65	87

Rezultat finansijske aktivnosti



²⁵ Revidiranim planom poslovanja za 2017. godinu iskazani su prihodi i rashodi po osnovu kursnih razlika na dan 30.06.2017. godine, sa negativnim efektom od 61 hiljadu KM;

3.2. Finansijski prihod

Društvo na računima poslovnih banaka raspolaže sa novčanim sredstvima, koja preračunata u KM, na dan 31.12.2017. godine, iznose 110,6 miliona KM²⁶, što mu obezbjeđuje značajne prihode po osnovu kamata.

Finansijski prihod iznosi 2,4 miliona KM i manji je za 848 hiljada KM, ili za 25,7%, u odnosu na prethodnu godinu;

- Prihod od kamata iznosi 1,9 miliona KM i manji je za 320 hiljada KM, ili za 14,6%, u odnosu na prethodnu godinu;
- Prihod po osnovu pozitivnih kursnih razlika iznosi 42 hiljade KM i manji je za 99 hiljada KM, ili za 70,1%, u odnosu na prethodnu godinu;
- Ostali finansijski prihodi iznose 545 hiljada KM, a odnose se na naknade Federalnog zavoda PIO/MIO za korištenje novčanih sredstava Društva za isplatu penzija prije doznaka;

3.3. Finansijski rashod

Finansijski rashod iznosi 371 hiljadu KM i veći je za 265 hiljadu KM, ili za 250,9%, u odnosu na prethodnu godinu.

- Negativne kursne razlike iznose 172 hiljade KM i veće su za 113 hiljada KM, ili za 192,1%, u odnosu na prethodnu godinu;
- Rashodi kamata iznose 182 hiljade KM, a odnose se na zatezne kamate iz dužnicko-povjerilackih odnosa, zatezne kamate za neblagovremeno plaćanje javnih prihoda i kamate po sudskim sporovima. U odnosu na prethodnu godinu, ovi rashodi su veći za 146 hiljada KM, ili za 407,5%;
- Ostali finansijski rashodi iznose 17 hiljada KM, a odnose se na novčane kazne, penale i naknade štete pravnim i fizičkim licima. U odnosu na prethodnu godinu, ovi rashodi su veći za 6 hiljada KM;

²⁶ Služba za finansijske poslove – „Pregled novčanih sredstava na dan 31.12.2017. godine“

3.4. Efekti srodnih prihoda i rashoda finansijske aktivnosti
Efekti kamata i kursnih razlika

u hiljadama KM

Opis	Pozicija	2016.	2017.		Indeksi	
			Plan	Realizacija	(5/3)	(5/4)
1	2	3	4	5	(5/3)	(5/4)
Kamate	Prihod	2.185	1.969	1.865	85	95
	Rashod	36	162	182	508	112
	Efekat	2.149	1.807	1.683	78	93
Kursne razlike	Prihod	142	11	42	30	399
	Rashod	59	71	172	292	242
	Efekat	83	-61	-130	-157	214
Ostalo	Prihod	974	669	545	56	81
	Rashod	11	18	17	156	93
	Efekat	963	651	528	55	81

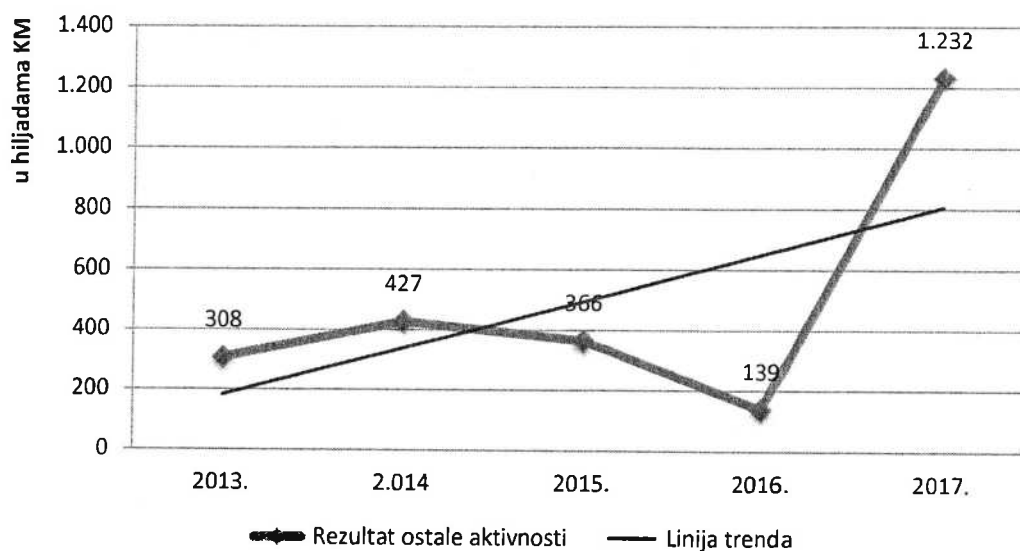
4. Ostala aktivnost
4.1. Rezultat ostale aktivnosti

Rezultat ostale aktivnosti je dobit u iznosu 1,2 miliona KM, što je za 1,1 milion KM, ili za 789% više u odnosu na prethodnu godinu, a za 245 hiljada KM, ili za 24,9%, više u odnosu na plan 2017. godine.

Rekapitulacija ostale aktivnosti

u hiljadama KM

R.b.	Pozicija	2016.	2017.		Indeksi	
			Plan	Realizacija	(5/3)	(5/4)
1	2	3	4	5	(5/3)	(5/4)
1.	Ostali prihodi i dobiti	801,1	1.207,2	1.589,9	198	132
2.	Ostali rashodi i gubici	662,6	220,8	358,1	54	162
Δ	Rezultat ostale aktivnosti	138,5	986,4	1.231,8	889	125

Rezultat ostale aktivnosti

4.2. Ostali prihodi i dobiti

Ostali prihodi i dobiti iznose 1,6 miliona KM i veći su za 789 hiljada KM, ili za 98,5%, u odnosu na prethodnu godinu, a za 383 hiljade KM, ili za 31,7%, veći u odnosu na plan 2017. godine.

Ostali prihodi i dobiti

u hiljadama KM

Konto	Pozicija	2016.	2017.		Indeksi	
			Plan	Realizacija	(5/3)	(5/4)
1	2	3	4	5		
677	Naplaćena otpisana potraživanja	74,7	544,4	543,8	728	100
6791	Prihod po osnovu ukinutih rezervisanja	20,9		167,2	799	
6798	Prihodi od prefakturisanja	398,5	444,8	388,0	97	87
6799	Prihod iz ranijih godina	219,6	117,8	366,0	167	311
	Ostalo ²⁷	87,3	100,2	125,0	143	125
Σ	Ostali prihodi i dobiti	801,1	1.207,2	1.589,9	198	132

²⁷ Dobici od prodaje materijalnih i nematerijalnih stalnih sredstava i sredstava namjenjenih prodaji, dobiti od prodaje materijala, viškovi, prihod od otpisa obaveza, prihodi od naplate štete od osiguravajućih društava i ostali nespomenuti prihodi;

4.3. Ostali rashod i gubici

Ostali rashodi i gubici, uključujući i rashode/gubitke po osnovu umanjenja vrijednosti sredstava, iznose 337,3 hiljade KM i manji su za 325 hiljade KM, ili za 49,1%, u odnosu na prethodnu godinu, dok su za 117 hiljada KM, ili za 52,8%, veći u odnosu na plan 2017. godine.

Ostali rashodi i gubici

u hiljadama KM

R.b.	Pozicija	2016.	2017.		Indeksi	
			Plan	Realizacija	(5/3)	(5/4)
1	2	3	4	5	(5/3)	(5/4)
578	Ispravka vrijednosti i otpisa potraživanja	335,4	11,0	29,7	9	270
5798	Rashodi po osnovu prefakturisanja	6,8	19,9	5,7	84	29
5799	Rashodi iz ranijih godina	288,0	136,4	223,1	77	164
58	Rashodi/gubici po osnovu umanjenja vrijednosti sredstava			20,7		
	Ostalo ²⁸	32,4	53,5	58,1	179	109
Σ	Ostali rashodi i gubici	662,6	220,8	337,3	51	153

4.4. Efekti srodnih prihoda i rashoda ostale aktivnosti

Prihodi i rashodi iz ranijih godina

u hiljadama KM

Konto	Pozicija	2016.	2017.		Indeksi	
			Plan	Realizacija	(5/3)	(5/4)
1	2	3	4	5	(5/3)	(5/4)
6799	Prihod iz ranijih godina	219,6	117,8	366,0	167	311
5799	Rashodi iz ranijih godina	288,0	136,4	223,1	77	164
Δ	Efekat	-68,3	-18,6	142,9	-209	-768

Prihodi i rashodi po osnovu otpisa potraživanja

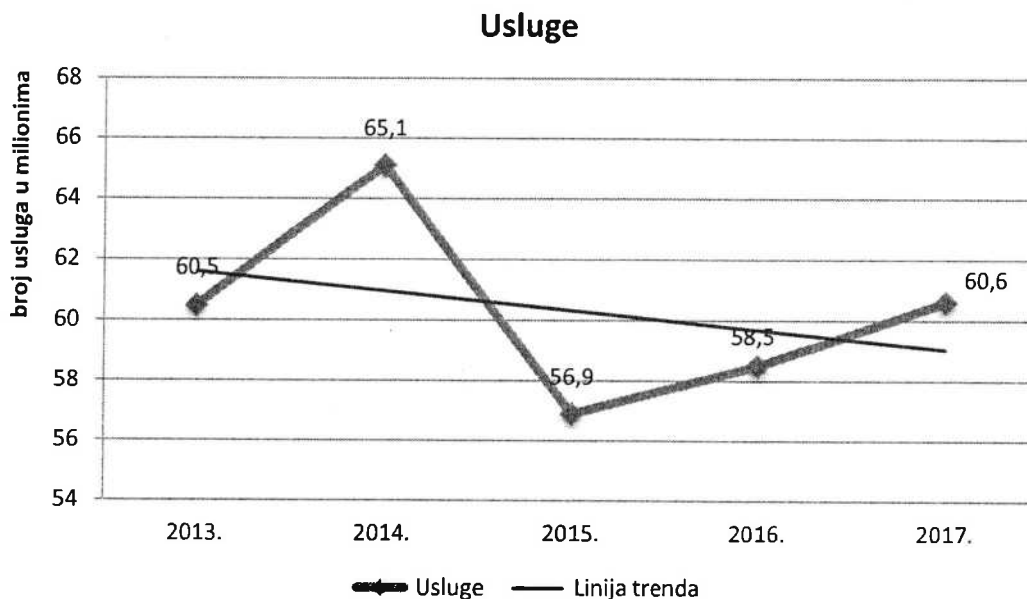
u hiljadama KM

Konto	Pozicija	2016.	2017.		Indeksi	
			Plan	Realizacija	(5/3)	(5/4)
1	2	3	4	5	(5/3)	(5/4)
677	Naplaćena otpisana potraživanja	74,7	544,4	543,8	728	100
578	Ispravka vrijednosti i otpisa potraživanja	335,4	11,0	29,7	9	270
Δ	Efekat	-260,7	533,4	514,1	-197	96

²⁸ Gubici od prodaje i rashodovanja stalnih sredstava, manjkovi, rashodi i gubici na zalihama robe, kalo, rastur, kvar, lom i ostali nepomenuti rashodi;

III. USLUGE

Društvo je u 2016. godini, u prijemu u unutrašnjem i prijemu i prispijeću iz međunarodnog poštanskog prometa, ostvarilo 60,6 miliona poštanskih i ostalih usluga, što je za 2,1 milion, ili za 3,6% više u odnosu na prethodnu godinu, a za 213 hiljada, ili za 0,4%, više u odnosu na planirani broj usluga.



U odnosu na prethodnu godinu, ukupan broj pismonosnih usluga je povećan za 929 hiljada ili za 2,3%.

Broj običnih pisma i dopisnica je povećan za 910 hiljada, ili 3,4%, iz razloga što su sklopljeni ugovori o prijemu i uručanju običnih pošiljaka (Telemach i BHB kabel) kao i povećan broj računa Elektroprivrede, broj usluga direktne pošte je povećan za 249 hiljada, ili za 7,1%, i broj tiskovina je povećan za 23 hiljade, ili za 1,1%, dok su preporučene pošiljke i vrijednosna pisma smanjeni za 254 hiljade, ili za 3,0%.

Broj finansijskih usluga je povećan za 335 hiljada, ili za 2,8%, zbog rasta usluga za poslovne banke i usluga platnog prometa .

Broj telegrafskih, telefaks i telefonskih usluga je povećan za 747 hiljada, ili za 13,5%.

Broj „ostalih usluga“ je povećan za 778 hiljada, ili za 14,3%, prvenstveno zbog prodaje „paketa usluge“ vezane za osiguranje, dok je broj usluga EMS pošiljki smanjen za 12 hiljada, ili za 35,0%, a broj paketskih usluga je smanjen za 4 hiljade, ili za 2,0%.

Usluge

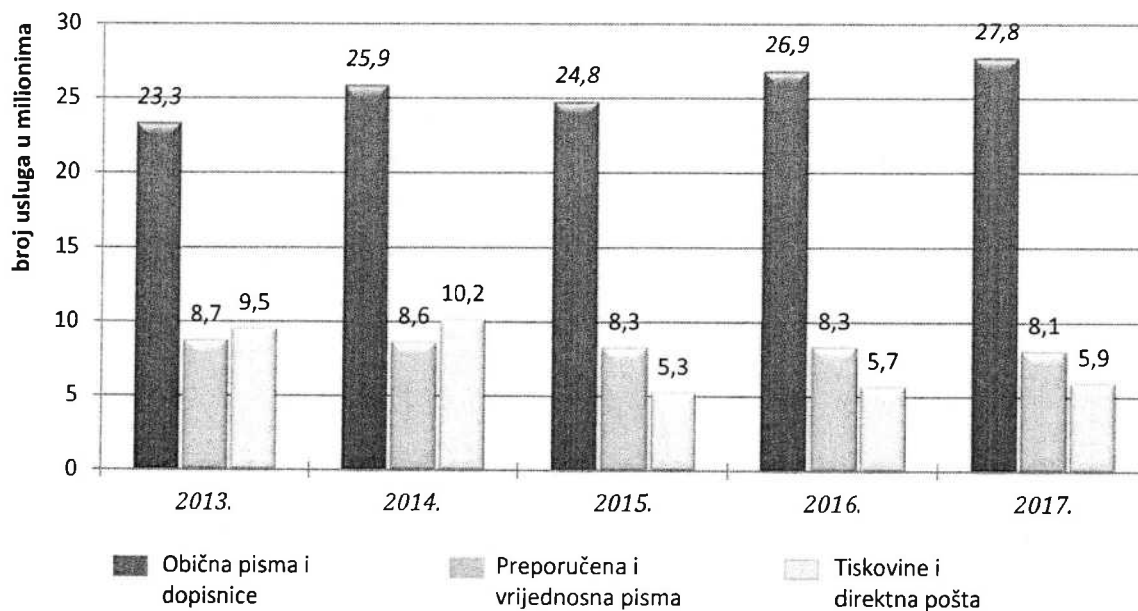
broj usluga u hiljadama

R.b.	Vrste usluga	2016.	2017.		Indeksi	
			Plan	Realizacija	5/3	5/4
1	2	3	4	5	5/3	5/4
I.	Pismonosne usluge	40.883,0	41.429,9	41.811,6	102	101
1.	Pisma – dopisnice	26.866,8	27.832,5	27.777,3	103	100
1.1.	Pisma – obična	26.367,7	27.399,8	27.365,7	104	100
1.2.	Dopisnice	499,1	432,7	411,6	82	95
2.	Tiskovine	2.156,8	2.261,5	2.179,8	101	96
2.1.	Tiskovina	1.548,5	1.724,0	1.631,5	105	95
2.2.	Knjige, novine, časopisi i sl. glasila	608,3	537,6	548,3	90	102
3.	Knjižene pošiljke	8.348,0	8.372,6	8.093,8	97	97
3.1.	Preporučene pošiljke	8.047,5	8.079,1	7.786,6	97	96
3.2.	Vrijednosna pisma	300,5	293,6	307,2	102	105
4.	Direktna pošta	3.511,4	2.963,2	3.760,7	107	127
4.1.	Adresirana	718,4	902,3	855,8	119	95
4.2.	Neadresirana	2.793,1	2.060,9	2.904,9	104	141
II.	EMS pošiljke	33,4	20,7	21,7	65	105
III.	Paketske usluge	220,8	217,1	216,4	98	100
IV.	BHPOSTEXPRESS	8,0	96,4	117,1	1463	121
V.	Finansijske usluge	11.811,0	12.091,6	12.145,9	103	100
1.	Poštanske uputnice	204,3	210,4	207,3	101	99
2.	Platni promet	11.121,1	11.264,8	11.266,1	101	100
3.	Poslovne banke	485,6	616,4	672,5	138	109
3.1.	Raiffeisen banka	196,3	276,3	321,7	164	116
3.2.	ASA banka	283,8	333,1	343,2	121	103
3.3.	Ostale poslovne banke	5,5	7,0	7,5	137	108
VI.	Telegram i telefaks	96,5	89,3	72,9	76	82
VII.	Telefonske usluge	13,9	9,0	7,0	50	77
VIII.	Ostale usluge	5.435,8	6.439,4	6.213,5	114	96
1.	Prodaja robe	4.815,2	5.081,2	4.917,0	102	97
2.	Prodaja novina	165,0	148,8	131,4	80	88
3.	Ostalo	455,6	1.209,4	1.165,1	256	96
Σ	Ukupno²⁹	58.502,5	60.393,4	60.606,1	104	100
Σ	Usluge "hibridne pošte"³⁰	24.281,4	25.465,0	24.242,0	100	95
1.	Elektronsko pismo – račun	20.325,7	22.290,0	22.065,3	109	99
2.	Elektronsko pismo – dodatna usluga	3.742,8	3.100,0	2.106,5	56	68
3.	Elektronsko pismo – "Z" pismo	205,6	70,0	66,0	32	94
4.	Poštanski ekspedit	7,4	5,0	4,2	57	85

²⁹ Prijem u unutrašnjem i prijem i prispijeće iz međunarodnog poštanskog prometa;

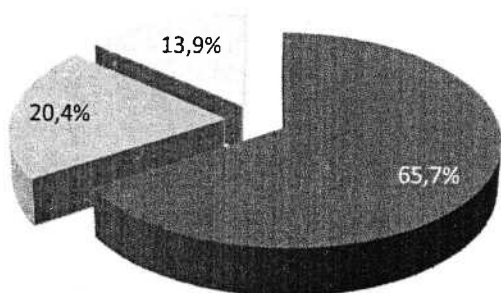
³⁰ Broj usluga "elektronskog pisma" je sadržan u broju pismonosnih usluga;

Pismonosne usluge

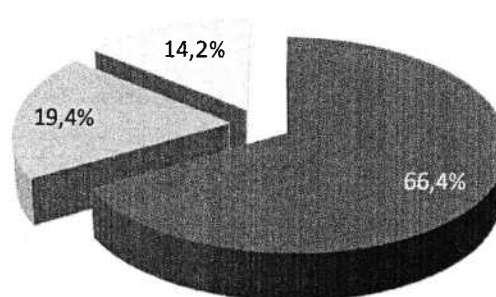


Struktura pismonosnih usluga

2016. godina



2017. godina

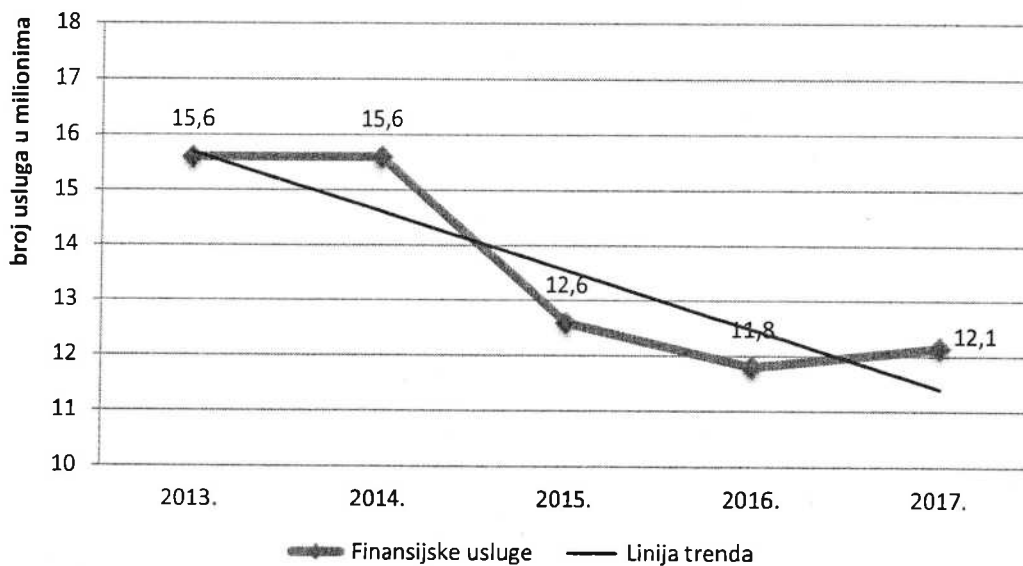


Obična pisma i dopisnice

Preporučena i vrijednosna pisma

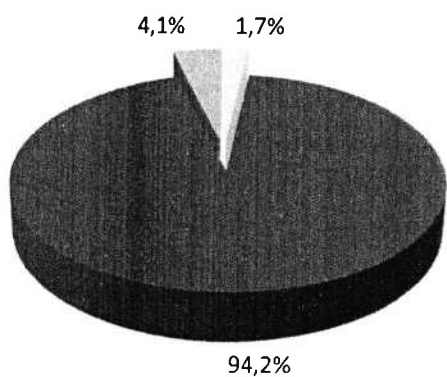
Tiskovine i direktna pošta

Finansijske usluge

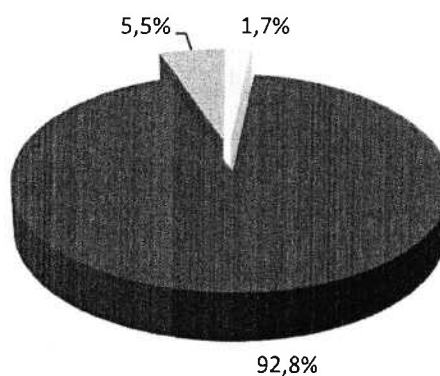


Struktura finansijskih usluga

2016. godina



2017. godina

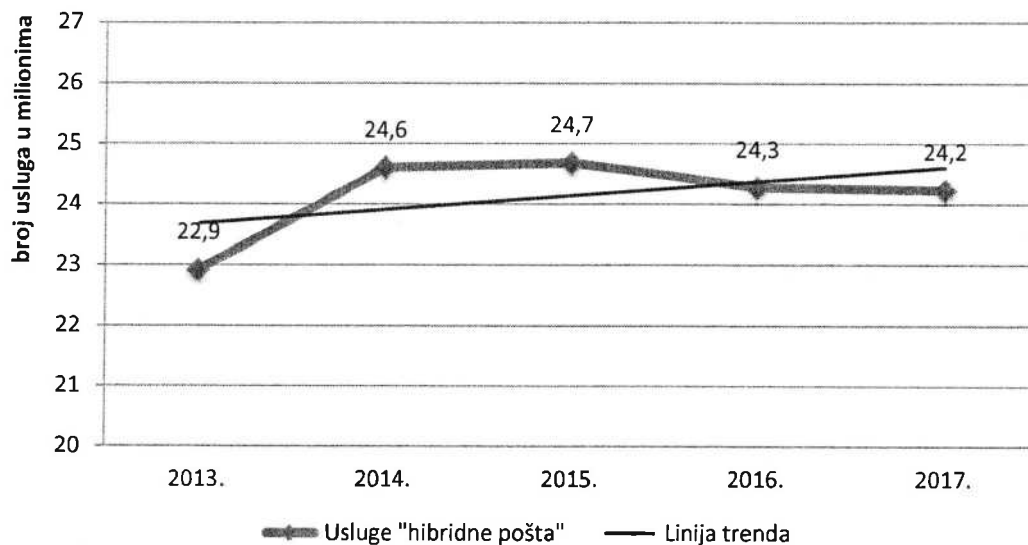


■ Platni promet

■ Poslovne banke

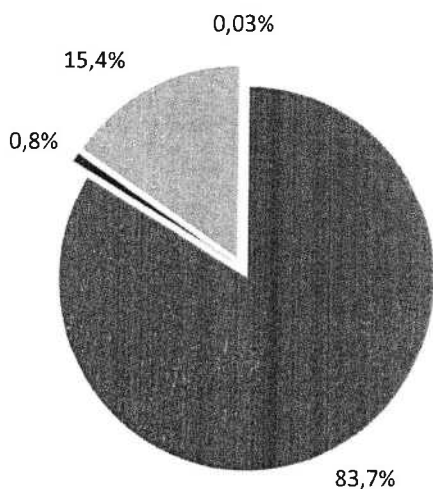
□ Poštanske uputnice

Usluge "hibridne pošta"

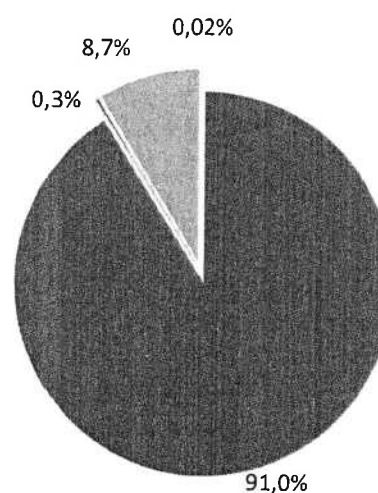


Struktura usluge "hibridne pošte"

2016. godina



2017. godina



■ Elektronosko pismo - "Z" pismo

■ Elektronosko pismo - račun

■ Elektronosko pismo - dodatna usluga

■ Poštanski ekspedit

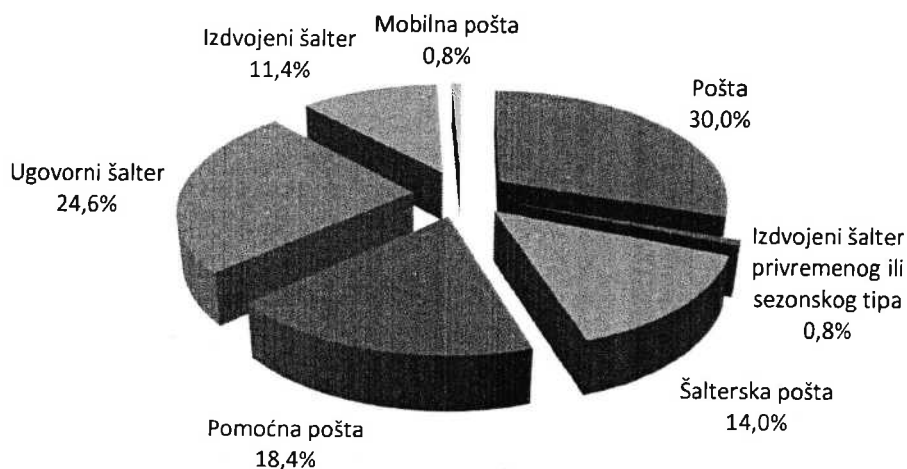
IV. POŠTANSKA MREŽA

Društvo pruža univerzalnu poštansku uslugu putem 386 jedinica poštanske mreže, organizovanih u obliku pošta, šalterskih pošta, pomoćnih pošta, mobilnih pošta, ugovornih šaltera i izdvojenih šaltera.

U odnosu na stanje 31.12.2016. godine, broj poštanskih jedinica je povećan za 68, i skoro u cjelosti povećanje se odnosi na ugovorne šaltere koji se bave osiguranjem i tehničkim pregledom vozila, što je u skladu sa potpisanim Ugovorom o zastupanju, obzirom da postoji zabrana od strane zakonodavca u pogledu posredovanja, u naplati ovih usluga, između banaka i fizičkih lica.

Poštanske jedinice
naturalni pokazatelji

R.b.	Poštanske jedinice	Stanje 31.12.2016.	Plan 31.12.2017.	Stanje 31.12.2017.	Promjene	Indeksi	
						5/3	5/4
1	2	3	4	5	6 (5 – 3)	5/3	5/4
1.	Pošta	117	117	116	-1	99	99
2.	Šalterska pošta	54	54	54		100	100
3.	Pomoćna pošta	69	68	71	2	103	104
4.	Mobilna pošta	3	4	3		100	75
5.	Ugovorni šalter	29	110	95	66	328	86
6.	Izdvojeni šalter	42	50	44	2	105	88
7.	Izdvojeni šalter privremenog ili sezonskog tipa	4	3	3	-1	75	100
Σ	Poštanske jedinice	318	406	386	68	121	95

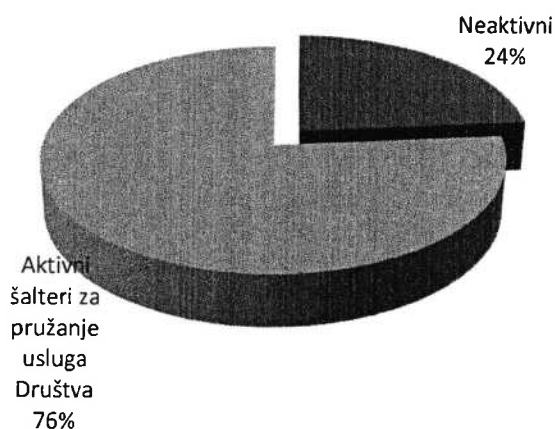
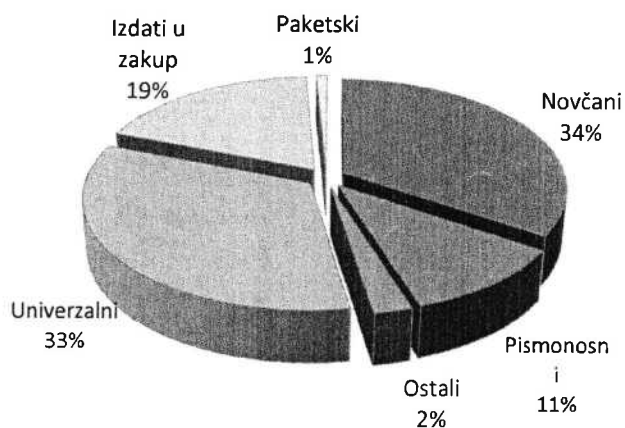
**Struktura
poštanskih jedinica**


Poštanski šalteri

prirodni pokazatelj

R. b.	Šalteri	Stanje 31.12.2016.	Plan 31.12.2017	Stanje 31.12.2017.	Promjene	Indeksi	
						5/3	5/4
1	2	3	4	5	6 (5-3)	5/3	5/4
1.	Aktivni šalteri za pružanje usluga Društva	754	835	822	68	109	98
	Novčani	210	292	280	70	133	96
	Pismonosni	84	84	89	5	106	106
	Paketski	12	12	7	-5	58	58
	Univerzalni	273	279	274	1	100	98
	Ostali (telefonski, brokerski poslovi, osiguranje i sl.)	20	18	20		100	111
	Izdati u zakup	155	150	152	-3	98	101
2.	Neaktivni	250	255	253	3	101	99
Σ	Poštanski šalteri	1.004	1.090	1.075	71	107	99

Društvo raspolaže sa 1.075 šaltera, i u odnosu na stanje 31.12.2016. godine, njihov broj je povećan za 71, i to aktivnih šaltera za pružanje usluga Društva za 68 i neaktivnih šaltera za 3.

Struktura poštanskih šaltera

Raspoloživi šalteri

Aktivni šalteri za pružanje usluga Društva

Povećanje aktivnih šaltera za pružnje usluga Društva skoro u cjelosti, za 70, se odnosi na šaltere tipa uplata-isplata (novčani), obzirom da isti spadaju u ugovorne šaltere.

Evidentna je promjena strukture šaltera, tako što se broj pismonosnih šaltera povećao za 5, na račun smanjenja paketskih šaltera za isti broj, i to samo u centru pošta Bihać.

Broj šaltera izdatih u zakup smanjen je za 3, što je rezultat smanjenja u Centru pošta Sarajevo za 6 i Centru pošta Travnik za 2, te povećanja u Centru pošta Zenica za 5.

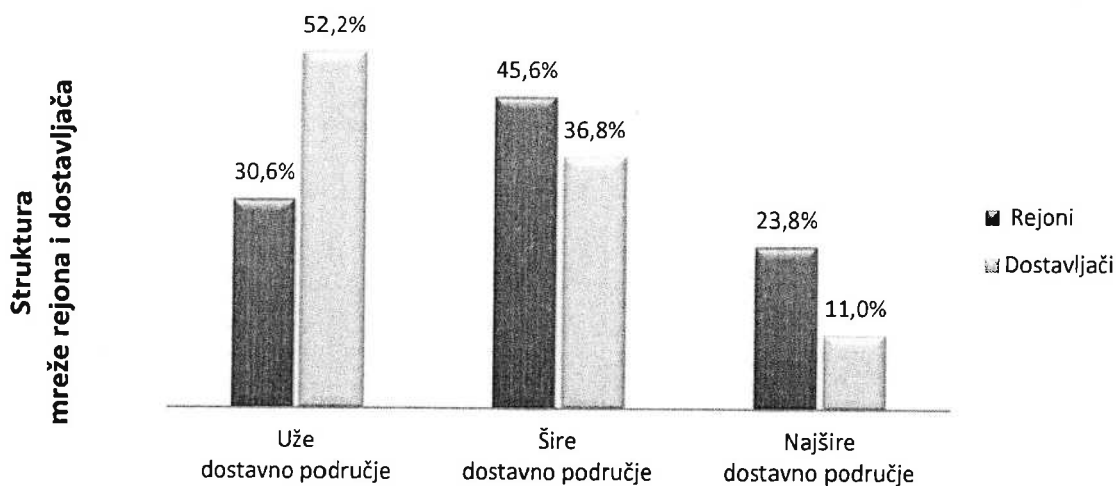
Mreža reiona i dostavljača

naturalni pokazatelji

Dostavno područje	Rejoni i dostavljači	Stanje 31.12.2016.	Plan 31.12.2017.	Stanje 31.12.2017.	Indeksi	
1	2	4	5	6	6/4	6/5
Uže dostavno područje	Rejoni	324	336	325	100	97
	Dostavljači	348	375	319	92	85
Šire dostavno područje	Rejoni	490	489	484	99	99
	Dostavljači	231	238	225	97	95
Najšire dostavno područje	Rejoni	252	253	252	100	100
	Dostavljači	74	74	67	91	91
Ukupno	Rejoni	1.066	1078	1061	100	98
	Dostavljači	653	687	611	94	89
	Dostavljači - djeljači			32		
	Dostavljači brze pošte	12	16	16	133	100

Dostava poštanskih pošiljki je organizovana na 1.061 dostavni rejon sa ukupno 643 dostavljača (ranije poštonaša). U odnosu na stanje 31.12.2016. godine, broj reiona, na nivou Društva, je smanjen za 5, što je rezultat povećanja u Centru pošta Sarajevo za 2 na užem dostavnom području, a smanjenja za 7 u centru pošta Zenica, i to za 1 na užem a za 6 na širem dostavnom području.

Kao rezultat promjene radnog mjesta "Poštonaša" u radno mjesto "Dostavljač", došlo je do smanjenja ukupnog broja istih za 10, kao rezultat smanjenja u centrima pošta Zenica za 10, Sarajevo za 5 i Tuzla za 2, a povećanja u centrima pošta Bihać za 4, Mostar za 2 i Travnik za 1 dostavljač.



Broj i struktura centara pripreme i prerade je ostao nepromijenjen u odnosu na stanje 31.12.2016. godine.

Pregled centara pripreme i prerade

naturalni pokazatelji

R.b.	Centri pripreme i prerade	Stanje 31.12.2016.	Plan 31.12.2017.	Stanje 31.12.2017.	Indeksi	
1	2	3	4	5	5/3	5/4
Σ	Centri za preradu	6	6	6	100	100
1.	Poštanski centar	5	5	5	100	100
2.	Glavni poštanski centar	1	1	1	100	100
2.1.	Izmjenična pošta	1	1	1	100	100
2.2.	Centar za zaštitu	1	1	1	100	100
2.3.	Aero odjeljak	1	1	1	100	100
2.4.	Inozemni odjeljak	1	1	1	100	100
2.5.	Pošta carinjenja	1	1	1	100	100
2.6.	Printing centar	1	1	1	100	100

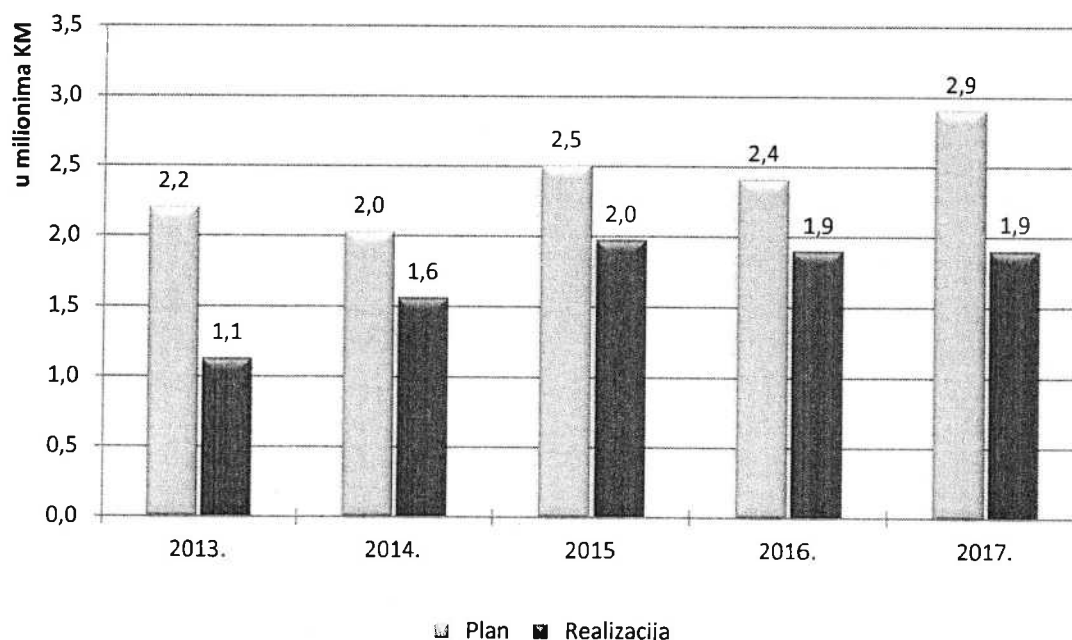
V. ODRŽAVANJE KAPACITETA POŠTANSKE MREŽE

Troškovi usluga održavanja iznose 1,9 miliona KM i na nivou su ostvarenja u prethodnoj godini, dok su za 1,0 milion KM manji od plana za 2017. godinu.

Troškovi usluga održavanja

u hiljadama KM

Konto	Pozicija	2016.	2017.		Indeksi	
			Plan	Realizacija	(5/3)	(5/4)
1	2	3	4	5	(5/3)	(5/4)
532	Usluge investicionog održavanja	304,0	688,0	170,1	56	25
	Usluge tekućeg održavanja	1.465,4	2.019,0	1.563,8	107	77
	Usluge zaštite	115,5	118,0	146,7	127	124
	Servisne usluge	14,1	85,0	28,3	201	33
Σ	Troškovi usluga održavanja	1.899,0	2.910,0	1.908,9	101	66

Troškovi usluga održavanja


VI. INVESTICIJE

U 2017. godini Društvo je investiralo 5,1 milion KM, odnosno 36,4% od plana investicija.

Investicije u građevinske objekte u iznosu 1,1 milion KM, a odnose se na adaptaciju stare Upravne zgrade u Mostaru, rekonstrukciju i adaptaciju poslovne zgrade u Maglaju nakon poplava a koja je kolaudovana u 2017.godini, te adaptaciju poštanskih jedinica po cenrma pošta.

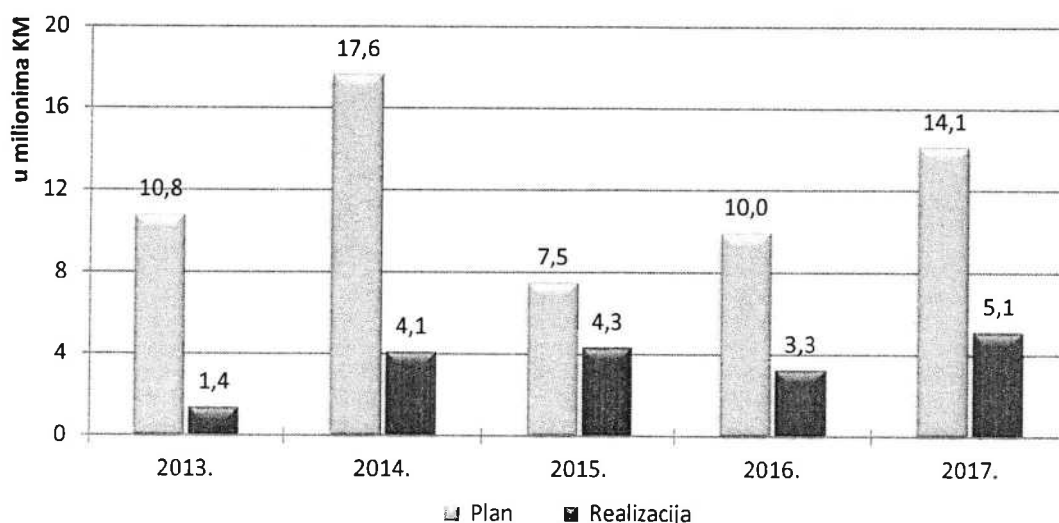
Investicije u sredstva poštanske mreže u iznosu od 4,0 miliona KM, a najvećim odnose se odnose na znavljanje infirmatičke opreme, aplikativne softvere te nabavku transportnih sredstava.

Rekapitulacija investicija³¹

u hiljadama KM

R.b.	Pozicija	2016.	2017.		Indeksi	
			Plan	Realizacija	(5/3)	(5/4)
1	2	3	4	5	(5/3)	(5/4)
1.	Građevinski objekti ³²	452,8	3.063,5	1.120,7	248	37
2.	Sredstva poštanske mreže ³³	2.814,2	11.064,8	4.016,1	143	36
Σ	Investicije	3.267,0	14.128,3	5.136,8	157	36

Investicije



³¹ Podaci iz Bruto bilansa za period januar – decembar 2017. godine;

³² Konto 0251 - Građevinski objekti;

³³ Konta: 015 – Nematerijalna sredstva u pripremi (Patenti i licence u pripremi, Ulaganja na tuđim sredstvima u pripremi i Softveri u pripremi), 0252 - Postrojenja i oprema (mašine), 0253 - Alati, pogonski i kancelarijski namještaj, 0254 - Transportna sredstva;

Investicije organizacionih dijelova Društva

u hiljadama KM

R.b.	Organizacioni dio Društva	Plan 2017. godine			Realizovano u 2017. godini			
		Građevine	Sredstva	Ukupno	Građevine	Sredstva	Ukupno	Indeks
1	2	3	4	5	6	7	8	9 (8/5)*100
1.	CP Sarajevo	615,0	1.030,0	1.645,0	156,0	93,0	249,0	15
2.	CP Tuzla	720,5	723,3	1.443,8	334,5	109,8	444,3	31
3.	CP Zenica	440,1	496,2	936,3	117,5	124,8	242,3	26
4.	CP Bihać	555,2	597,6	1.152,8	270,6	59,9	330,6	29
5.	CP Mostar	129,8	365,5	495,2	129,7	43,8	173,5	35
6.	CP Travnik	17,0	376,5	393,5	3,9	42,0	45,8	12
7.	CP Goražde	86,0	69,1	155,1	37,8	10,4	48,2	31
8.	GPC	360,0	5.383,3	5.743,3	70,8	1.872,0	1.942,9	34
9.	Gen. direkcija	140,0	2.023,3	2.163,3		1.571,9	1.571,9	73
Σ	Društvo	3.063,5	11.064,8	14.128,3	1.120,7	4.016,1	5.136,8	36

Struktura realizovanih investicija³⁴

u hiljadama KM

R.b.	Organizacioni dio Društva	Konto					Ukupno
		0251	0252	0253	0254	015	
1	2	3	4	5	6	7	8
		Građevinski objekti	Postrojenja i oprema	Alati, pogonski i kancelarijski namještaj	Transportna sredstva	Nematerijalna sredstva u pripremi	
1.	CP Sarajevo	156,0	93,0				249,0
2.	CP Tuzla	334,5	109,8				444,3
3.	CP Zenica	117,5	15,6	109,2			242,3
4.	CP Bihać	270,6	59,9				330,6
5.	CP Mostar	129,7	38,7	5,1			173,5
6.	CP Travnik	3,9	42,0				45,8
7.	CP Goražde	37,8	10,4				48,2
8.	GPC	70,8	1.845,6	26,4			1.942,9
9.	Gen. direkcija		43,7	9,8	922,8	595,6	1.571,9
Σ	Društvo	1.120,7	2.258,9	190,2	922,8	644,3	5.136,8

³⁴ Izvod iz Bruto bilansa organizacionih dijelova Društva za period 01.01. do 31.12.2017. godine;

VII. POŠTANSKE VRIJEDNOSNICE

Izdavanje poštanskih vrijednosnica

naturalni pokazatelji u hiljadama

R.b.	Poštanske vrijednosnice	2016.	2017.		Indeksi	
			Plan	Realizacija	(5/3)	(5/4)
1	2	3	4	5	(5/3)	(5/4)
1.	Redovne poštanske marke	1.200,0	1.000,0	1.000,0	83	100
2.	Prigodne poštanske marke	219,0	248,0	248,0	113	100
3.	Personalizirane poštanske marke	0,4	10,0			
4.	Prigodni koverat I dan "FDC"	2,0	4,0	2,4	123	60

Izdaci za izdavanja poštanskih vrijednosnica

u hiljadama KM

R.b.	Pozicija	2016.	2017.		Indeksi	
			Plan	Realizacija	(5/3)	(5/4)
1	2	3	4	5	(5/3)	(5/4)
1.	Redovne poštanske marke	53,1	13,0	12,1	23	93
2.	Prigodne poštanske marke	30,6	15,0	15,0	49	100
3.	Štampanje personaliziranih pošt. maraka	0,2	5,0			
4.	Promotivni bilteni	0,7	1,0	1,4	197	138
5.	Program poštanskih maraka	0,2	0,4	0,2	121	61
6.	Prigodni žigovi	0,4	0,9	0,6	140	66
7.	Spoljni saradnici		3,0			
8.	Autorska prava		3,0			
9.	Prigodni koverat I dan "FDC"	1,597	4,0	2,2	137	55
Σ	Izdaci	86,9	45,3	31,5	36	70

Prodaja poštanskih vrijednosnica

u hiljadama KM

R.b.	Pozicija	2016.	2017.		Indeksi	
			Plan	Realizacija	(5/3)	(5/4)
1	2	3	4	5	(5/3)	(5/4)
1.	Naplata poštanskih usluga	2.158,3	2.176,0	2.042,0	95	94
2.	Filatelija na stranom tržištu	44,7	130,0	74,9	168	58
3.	Filatelija na domaćem tržištu	34,2	56,1	43,6	128	78
Σ	Prodaja	2.237,2	2.362,1	2.160,5	97	91

VIII. LJUDSKI RESURSI

Zaposlenost na kraju izvještajnog perioda

broj zaposlenih

Struktura	Zaposlenost	Stanje 31.12.2016.			Plan 31.12.2017.			Stanje 31.12.2017.			Indeksi	
		Neodređeno vrijeme	Određeno	Ukupno	Neodređeno vrijeme	Određeno	Ukupno	Neodređeno vrijeme	Određeno	Ukupno	(11/5) x 100	(11/8) x 100
1	2	3	4	5	6	7	8	9	10	11	12	13
Stručne sprema	NSS	72	6	78	66	3	69	66	2	68	87	99
	KV	683	115	798	574	92	666	695	71	766	96	115
	VKV	22	1	23	24	0	24	23	0	23	100	96
	SSS	925	37	962	1.049	62	1.111	935	25	960	100	86
	VŠS	234	2	236	220	8	228	236	1	237	100	104
	VSS	221	5	226	253	9	262	224	1	225	100	86
	Ukupno	2.157	166	2.323	2.186	174	2.360	2.179	100	2.279	98	97
Djelatnost	Stručne službe	404	11	415	407	16	423	444	4	448	108	106
	Poštanska manipulacija	1.581	143	1.724	1.582	143	1.725	1.561	90	1.651	96	96
	- Šalterski zaposlenici	492	32	524	495	27	522	521	23	541	103	104
	- Poštotoše	561	102	663	582	105	687	584	64	651	98	95
	- Ostala poštanska man.	528	9	537	504	11	515	456	3	459	85	89
	Služba održavanja	65	4	69	62	3	65	79	1	80	116	123
	Poštanski transport	47	8	55	59	8	67	56	4	61	111	91
	Ostali poslovi	60	0	60	76	4	80	39	1	39	65	49
Ukupno	2.157	166	2.323	2.186	174	2.360	2.179	100	2.279	98	97	
Organizacioni dijelovi	Generalna direkcija	162	4	166	161	4	165	159	0	159	96	96
	Glavni poštanski centar	116	10	126	123	12	135	125	2	127	101	94
	CP Sarajevo	598	41	639	596	40	636	598	21	619	97	97
	CP Tuzla	377	40	417	392	36	428	387	25	412	99	96
	CP Zenica	303	19	322	305	24	329	302	18	320	99	97
	CP Bihać	271	19	290	272	27	299	273	15	288	99	96
	CP Mostar	149	10	159	152	11	163	153	3	156	98	96
	CP Travnik	144	19	163	149	16	165	147	12	159	98	96
	CP Goražde	37	4	41	36	4	40	35	4	39	95	98
	Ukupno	2.157	166	2.323	2.186	174	2.360	2.179	100	2.279	98	97


Na dan 31.12.2017. godine u Društvu je bilo 2.279 zaposlenih, od čega 2.179 ili 95,6% na neodređeno, a 100 ili 4,4% na određeno vrijeme.

U odnosu na stanje 31.12.2016. godine, ukupan broj zaposlenih se smanjio za 44 ili za 1,9% (povećanje zaposlenih na neodređeno vrijeme za 22, a smanjenje zaposlenih na određeno vrijeme za 66).

U odnosu na planirani broj zaposlenih za 2017. godinu, ukupan broj zaposlenih na nivou Društva manji je za 81, ili 3,4%.

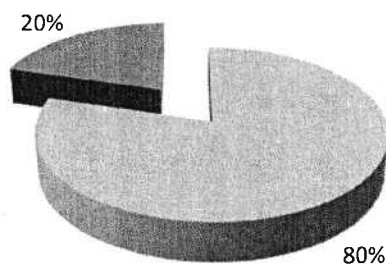
Struktura zaposlenih

Djelatnost




- Poštanska manipulacija (1.651)
- Stručne službe i ostali poslovi (628)

Stručna sprema




- Srednja stručna sprema i niže (1.817)
- Viša stručna sprema i više (462)

Starosna struktura



- Do 45 godina starosti (845)
- Preko 45 godina starosti (1.434)

Polna struktura



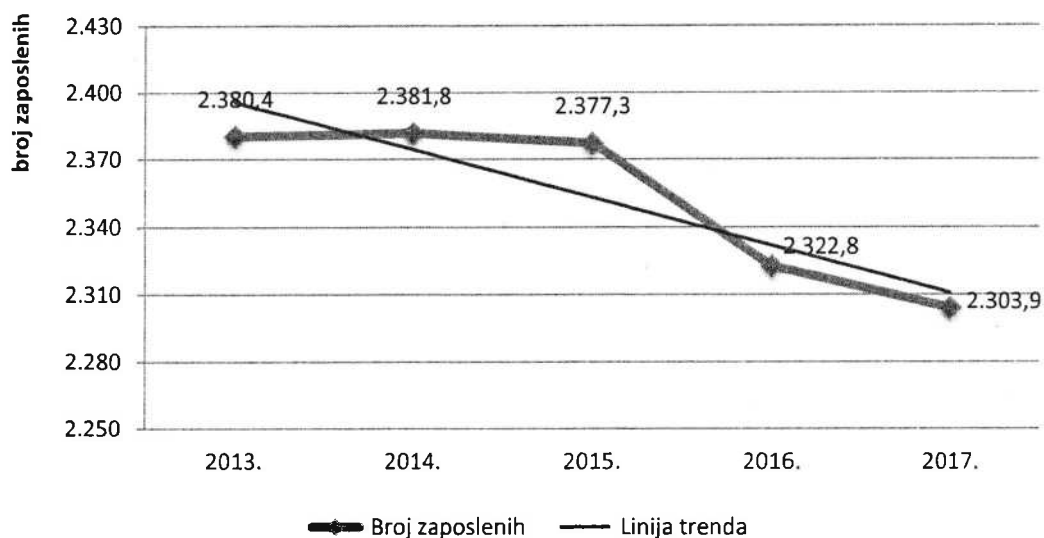
- Žene (772)
- Muškarci (1.507)

Prosječan mjesečni broj zaposlenih na bazi ostvarenih sati rada u 2017. godini iznosi 2.303,9 što je za 18,9 zaposlenika, odnosno 0,8% manje u odnosu na 2016. godinu.

Zaposlenost na bazi ostvarenih sati rada³⁵

Redni broj	Organizacioni dio Društva	2016. godina		2017. godina		Promjene	
		Broj	% učešća	Broj	% učešća	Broj	%
1	2	3	4	5	6	7 (5-3)	8(7/3)x100
1.	CP Sarajevo	635,7	27,4	633,9	27,5	-1,8	-0,3
2.	CP Tuzla	417,3	18,0	411,9	17,9	-5,4	-1,3
3.	CP Zenica	325,7	14,0	321,1	13,9	-4,6	-1,4
4.	CP Bihać	293,3	12,6	287,9	12,5	-5,3	-1,8
5.	CP Mostar	158,2	6,8	158,7	6,9	0,5	0,3
6.	CP Travnik	162,5	7,0	162,0	7,0	-0,6	-0,3
7.	CP Goražde	38,8	1,7	40,1	1,7	1,4	3,5
8.	Glavni pošt. centar	125,3	5,4	126,3	5,5	1,0	0,8
9.	Generalna direkcija	166,0	7,1	162,0	7,0	-4,0	-2,4
Σ	Društvo	2.322,8	100,0	2.303,9	100,0	-18,9	-0,8

Zaposlenost na bazi ostvarenih sati rada



³⁵ Ostvareni sati rada u periodu januar – decembar 2017 / mogući godišnji „fand sati rada“

IX. UNUTRAŠNJA ZAŠTITA³⁶
Izdaci u svrhu zaštite na radu

u hiljadama KM

R.b.	Pozicija	2016.	2017.		Indeksi	
			Plan	Realizacija	(5/3)	(5/4)
1	2	3	4	5	(5/3)	(5/4)
1.	Sredstva i oprema za ličnu zaštitu	14,0	29,7			
2.	Službena odjeće i obuća	38,1	898,0	522,1	1.371	58
3.	Periodični zdravstveni pregledi	64,1	60,5	10,2	16	17
4.	Sanitarni pregledi					
5.	Pregled sredstava rada	0,05	4,1			
6.	Ispitivanje zaštite od opasnog napona	7,3				
7.	Ppregled gromobranskih instalacija	0,8				
8.	Dezinfekcija, dezinskcija i deratizacija	24,6	53,0	16,8	68	32
9.	Sanitetski materijal		8,7	4,7		54
10.	Stručna literatura		0,8			
11.	Edukacija zaposlenika u Službi zaštite		4			
12.	Specifične potrebe	19,2	35,5	6,8	35	19
Σ	Izdaci	168,1	1.094,3	560,6	333	51

Izdaci u svrhu zaštite od požara

u hiljadama KM

R.b.	Pozicija	2016.	2017.		Indeksi	
			Plan	Realizacija	(5/3)	(5/4)
1	2	3	4	5	(5/3)	(5/4)
1.	Ppregled aparata za gašenje požara	26,3	16,3	6,0	23	37
2.	Ppregled i kontrola hidrantske mreže	2,0	2,9	1,2	63	43
3.	Kontrola. vatrodjave i ostalih sistema	6,2	24,4	6,3	102	26
4.	Kontrolno ispitivanje PANIK rasvjete	1,0	1,7	0,7	67	40
5.	Obuka zaposlenika Društva	2,2				
6.	Stručna literatura	0,1	0,8			
7.	Edukacija zaposlenika u Službi zaštite		4			
8.	Specifične potrebe	18,8	46,0	32,5	173	71
Σ	Izdaci	56,6	96,1	46,7	83	49

³⁶ Izvorni podaci Službe unutrašnje zaštite:

U skladu sa zakonskim propisima, koji regulišu zaštitu na radu i zaštitu od požara, programi mjera za ovu oblast se donose posebno za svaku kalendarsku godinu, sa definisanim nosiocima, aktivnostima i rokovima.

Napomena:

- *Izveštaj o poslovanju je urađen u skladu sa Pravilnikom o planiranju "JP BH POŠTA" d.o.o. Sarajevo i Metodologijom za izradu i nadgledanje realizacije Trogodišnjeg plana poslovanja, a na osnovu podataka iz utvrđenog godišnjeg obračuna i izveštaja o poslovanju organizacionih dijelova Društva;*

Šef Službe za plan i analizu
Ruždija Seferović, dipl.ecc.

Izvršni direktor
za ekonomsko – finansijske poslove
mr. sci. Jasmina Trgo

Generalni direktor
mr. sci. Mirsad Mujić



JP „BH POŠTA“ d.o.o. Sarajevo

**Finansijski izvještaji
za godinu koja je završila
31. decembra 2017. godine i
Izvještaj nezavisnog revizora**

REVIK d.o.o. Sarajevo
Member of **HLB** International

Sarajevo, Branilaca Sarajeva 20
Tel. / Fax: (387) (33) 200 – 383 i 226 – 289
E-mail: revik@bih.net.ba
Opštinski sud u Sarajevu:
065-0-Reg-13-003456, MBS: 65-01-1066-09
Poreski broj: 01075138

Raiffeisen BANK d.d. BH Sarajevo
- 1610000001640087
UniCredit Bank d.d. Mostar
- 3383202250064583
Identifikacijski broj: 4200002790002
Identifikacijski PDV broj: 200002790002

JP »BH POŠTA« d.o.o. Sarajevo

Finansijski izvještaji
za godinu koja je završila 31. decembra 2017.
i Izvještaj nezavisnog revizora

Sadržaj

	Strana
Opći podaci	3 - 4
Izjava o odgovornosti za finansijske izvještaje	5
Izveštaj nezavisnog revizora	6 - 8
Izveštaj o sveobuhvatnoj dobiti	9
Izveštaj o finansijskom položaju	10
Izveštaj o promjenama na kapitalu	11
Izveštaj o novčanim tokovima	12
Napomene uz finansijske izvještaje	13 - 44

OPĆI PODACI

a) Historija i osnivanje

Društvo sa ograničenom odgovornošću "Javno preduzeće BH POŠTA" Sarajevo je privredno društvo koje samostalno obavlja djelatnost od 08.01.2002. godine, nakon reorganizacije ranijeg jedinstvenog preduzeća „JP PTT Saobraćaja BiH“ Sarajevo i njegove podjele na „JP BH POŠTA“ i „JP BH TELECOM“ Sarajevo i upisa u registar nadležnog Kantonalnog suda u Sarajevu po Rješenju broj: UF/I-1/02.

Osnivač pravnog subjekta je Federacija BiH. Ovlaštenja i osnivačka prava u ime osnivača, vlasnika 100 % državnog kapitala, vrši Vlada Federacije BiH, putem resornog Federalnog ministarstva za promet i komunikacije (u daljem tekstu - Ministarstvo), u skladu sa Uredbom o vršenju ovlaštenja organa Federacije BiH u privrednim društvima sa učešćem državnog kapitala.

Nakon što je Vlada Federacije BiH odlukom od 02.07.2004. godine dala saglasnost na promjenu oblika organizovanja, Rješenjem Kantonalnog suda u Sarajevu, broj UF/I-1413/04, od 03.11.2004. godine, pravno lice se registrovalo kao društvo sa ograničenom odgovornošću, a shodno Zakonu o javnim preduzećima u Federaciji BiH, isto ima i status javnog preduzeća.

Za pružanje poštanskih i drugih usluga osnovani su posebni organizacijski dijelovi, koji imaju status podružnica, i to: Centar pošta Sarajevo, Centar pošta Tuzla, Centar pošta Zenica, Centar pošta Bihać, Centar pošta Mostar, Centar pošta Travnik, Centar pošta Goražde i Podružnica pošta u Brčko Distriktu. Na nivou svih sedam poštanskih centara koje pokriva djelatnost Društva organizovan je Glavni poštanski centar Sarajevo. Poslove i radne zadatke centri pošta ostvaruju kroz funkcionalnu povezanost sa organizacijskim jedinicama Generalne direkcije, a prioritarno preko svojih nižih organizacijskih jedinica, službi i odjeljenja. Centri pošta nemaju status pravnog lica i u pravnom prometu i poslovima nastupaju na način i u okvirima utvrđenim Zakonom o privrednim društvima, Statutom, Pravilnikom o radu i drugim općim aktima koji tretiraju pitanje djelokruga rada istih.

Prema Statutu, puni naziv pravnog lica je Društvo sa ograničenom odgovornošću „Javno preduzeće BH POŠTA“ Sarajevo.

Skraćeni naziv je: „JP BH POŠTA“ d.o.o. Sarajevo (u daljem tekstu – Društvo). Sjedište Društva je u Sarajevu, ulica Obala Kulina bana broj 8.

Na dan 31.12.2017. godine ukupan broj zaposlenih iznosio je 2.279 (2016: 2.323).

b) Djelatnost

Osnovna djelatnost preduzeća je pružanje usluga javnog poštanskog saobraćaja koje su od javnog društvenog interesa. Isto je organizovano kao jedinstveno samostalno preduzeće i ekonomsko-poslovna cjelina na funkcionalnom, tehnološkom i teritorijalnom principu. Poslovi i zadaci obavljaju se u okviru osnovnih organizacionih jedinica i njihovih nižih unutrašnjih jedinica.

Porezna uprava Federacije BiH izdala je Društvu uvjerenje o poreznoj registraciji sa identifikacijskim brojem: 4200682210005.

JP »BH POŠTA« d.o.o. Sarajevo

Društvo je upisano u jedinstveni registar obveznika indirektnih poreza kod UIO BiH pod identifikacijskim brojem: 200682210005.

c) Organizacijska struktura

Društvo čine sljedeće organizacione jedinice:

- Generalna direkcija (Kabinet generalnog direktora, Sektor za poštanski promet, Sektor za razvoj i informacione sisteme, Sektor za ekonomsko – finansijske poslove, Služba unutrašnje kontrole, Služba unutrašnje zaštite, Služba za pravne, kadrovske i opće poslove, Služba marketinga, Odjel interne revizije).
- Glavni poštanski centar Sarajevo (Prerada, Hibridna pošta, Podrška i servis, Izmjenična pošta 71003).
- Centri pošta (Sarajevo, Tuzla, Zenica, Bihać, Mostar, Travnik, Goražde, Brčko Distrikt).

d) Upravljanje i rukovođenje Društvom

Organi upravljanja Društva su Skupština, Nadzorni odbor i Uprava Društva. Društvo ima Odbor za reviziju. Skupštinu Društva čini osnivač; Federacija BiH, čija ovlaštenja i osnivačka prava u ime osnivača, vlasnika 100 % državnog kapitala vrši Vlada Federacije BiH, putem resornog Federalnog ministarstva za promet i komunikacije u skladu s Uredbom o vršenju ovlaštenja organa Federacije BiH u privrednim društvima sa učešćem državnog kapitala.

Nadzorni odbor čine predsjednik i šest članova i na dan 31.12.2017. godine navedene funkcije obavljali su:

- Denis Zahirović - Predsjednik
- Amir Karić - Član
- Muvedet Šišić - Član
- Zijo Brzina - Član
- Mesud Ajanović - Član
- Nurudin Sadiković - Član
- Žarko Pušić - Član

Upravu Društva čine generalni direktor i izvršni direktori, kako slijedi:

- Mirsad Mujić - Generalni direktor
- Jasmina Trgo - Izvršna direktorica Sektora za ekonomsko – finansijske poslove
- Neziran Đogo - Izvršni direktor sektora za poštanski promet
- Nedim Matoruga - Izvršni direktor sektora za razvoj i informacioni sistem

Odbor za reviziju čine predsjednik i dva člana, kako slijedi:

- Senad Herenda - Predsjednik
- Dika Osmanović - Član
- Sadija Sinanović - Član

ODGOVORNOST ZA FINANSIJSKE IZVJEŠTAJE

U skladu sa Zakonom o računovodstvu i reviziji Federacije BiH ("Službene novine Federacije BiH", br. 83/09), za knjigovodstvo i računovodstvo pravne osobe odgovoran je njegov direktor. Uprava je dužna pobrinuti se da za svaku finansijsku godinu budu sastavljeni finansijski izvještaji u skladu sa Međunarodnim standardima finansijskog izvještavanja (MSFI) koje je objavio Odbor za međunarodne računovodstvene standarde, koji pružaju istinit i fer pregled stanja u Društvu, kao i njegove rezultate poslovanja za navedeno razdoblje.

Nakon provedbe odgovarajućeg istraživanja, Uprava opravdano očekuje da će Društvo u dogledno vrijeme raspolagati odgovarajućim resursima, te stoga i dalje usvaja načelo vremenske neograničenosti poslovanja pri sastavljanju finansijskih izvještaja.

Odgovornosti Uprave pri izradi finansijskih izvještaja obuhvaćaju sljedeće:

- odabir i dosljednu primjenu odgovarajućih računovodstvenih politika,
- davanje opravdanih i razboritih prosudbi i procjena,
- postupanje u skladu sa važećim računovodstvenim standardima, uz objavu i obrazloženje svih materijalno značajnih odstupanja u finansijskim izvještajima, i
- sastavljanje finansijskih izvještaja pod pretpostavkom vremenske neograničenosti poslovanja, osim ako pretpostavka da će Društvo nastaviti poslovanje nije primjerena.

Uprava je odgovorna za vođenje odgovarajućih računovodstvenih evidencija, koje u svakom trenutku s opravdanom tačnošću prikazuju finansijski položaj Društva. Također, Uprava je dužna pobrinuti se da finansijski izvještaji budu u skladu sa Zakonom o računovodstvu i reviziji Federacije BiH. Pored toga, Uprava je odgovorna za čuvanje imovine Društva, te za poduzimanje opravdanih koraka za sprječavanje i otkrivanje prijevare i drugih nepravilnosti.

Za i u ime Uprave:

GENERALNI DIREKTOR

Mr. sci. Mirsad Mujić



JP „BH POŠTA“ d.o.o. Sarajevo
ul. Obala Kulina bana broj 8
71000 Sarajevo
Bosna i Hercegovina

Sarajevo, 21. mart 2018. godine

REVIK d.o.o. Sarajevo

Member of



International

Sarajevo, Branilaca Sarajeva 20
Tel. / Fax: (387) (33) 200 – 383 i 226 – 289
E-mail: revik@bih.net.ba
Opštinski sud u Sarajevu:
065-0-Reg-13-003456, MBS: 65-01-1066-09
Poreski broj: 01075138

Raiffeisen BANK d.d. BH Sarajevo
- 161000001640087
UniCredit Bank d.d. Mostar
- 3383202250064583
Identifikacijski broj: 4200002790002
Identifikacijski PDV broj: 200002790002

IZVJEŠTAJ NEZAVISNOG REVIZORA

Vlasnicima i Upravi JP „BH POŠTA“ d.o.o. Sarajevo

Mišljenje

Obavili smo reviziju godišnjih finansijskih izvještaja JP „BH POŠTA“ d.o.o. Sarajevo (u daljnjem tekstu: „Društvo“), prikazanih na stranicama od 9. do 44., koji obuhvaćaju izvještaj o finansijskom položaju (bilansu) na 31. decembra 2017., račun dobiti i gubitka, izvještaj o ostaloj sveobuhvatnoj dobiti, izvještaj o novčanim tokovima, izvještaj o promjenama kapitala za tada završenu godinu te bilješke uz finansijske izvještaje, uključujući i sažetak značajnih računovodstvenih politika.

Prema našem mišljenju, priloženi godišnji finansijski izvještaji istinito i fer prikazuju finansijski položaj Društva na 31. decembra 2017., njegovu finansijsku uspješnost i novčane tokove za tada završenu godinu u skladu sa Zakonom o računovodstvu i reviziji Federacije BIH i Međunarodnim standardima finansijskog izvještavanja (MSFI-ima).

Osnova za mišljenje

Obavili smo našu reviziju u skladu sa Zakonom o računovodstvu i reviziji FBIH i Međunarodnim revizijskim standardima (MRevS-ima). Naše odgovornosti prema tim standardima su detaljnije opisane u našem izvješću neovisnog revizora u odjeljku o revizorovim odgovornostima za reviziju godišnjih finansijskih izvještaja. Neovisni smo od Društva u skladu s Kodeksom etike za profesionalne računovođe (IESBA Kodeks) i ispunili smo naše ostale etičke odgovornosti u skladu s IESBA Kodeksom. Vjerujemo da su revizijski dokazi koje smo dobili dostatni i primjereni da osiguraju osnovu za naše mišljenje.

Naglašavanje činjenica

Radi boljeg razumijevanja finansijskog položaja Društva skrećemo pažnju na Napomenu 12.a. uz finansijske izvještaje u kojoj se navodi da su u bilansu stanja Društva na dan 31.12.2017. godine još uvijek iskazana dugoročna ulaganja u iznosu od 40.000.000 KM, koja se odnose na uložena sredstva „JP PTT saobraćaja BiH“ Sarajevo u 2001. godini u izgradnju autoceste Sarajevo - Zenica, dionica Podlugovi – Jošanica, po ugovoru broj: 01-02-91/01 od 27.02.2001. godine. U dosadašnjem periodu poslovanja, posmatrano od datuma prvobitnog priznavanja dugoročnih ulaganja u poslovnim knjigama pa sve do datuma usvajanja finansijskih izvještaja za 2017. godinu, Društvo nije ostvarivalo niti u narednom periodu poslovanja može od istih očekivati priliv ekonomske koristi. Iznosena konstatacija ukazuje da i dalje postoji sumnja u postojanje osnovu za njihovo iskazivanje kao sredstva u finansijskim izvještajima Društva kako to nalažu Međunarodni standardi finansijskog izvještavanja ("MSFI").

Organi upravljanja i Uprava Društva su u proteklom periodu izrazili potpunu opredjeljenost za rješenje ove problematike i kod zainteresiranih strana pokrenuli sveobuhvatni postupak rješavanja ovog pitanja. Cilj je donošenje adekvatnih akata kojima bi se precizirao i naložio jasan i konkretan način realizacije Odluke Vlade Federacije BiH broj: 238/2009, od 26.03.2009. godine. S tim u vezi, Uprava Društva je i u toku 2017. godine posebno insistirala na konačnom stavu Vlade Federacije Bosne i Hercegovine kao svog osnivača i 100%-tnog vlasnika državnog kapitala.

Do datuma ovog revizorskog izvještaja postupak rješavanja ovog pitanja bio je u toku i s tim u vezi nije se mogao predvidjeti njegov ishod niti eventualni uticaj na finansijske izvještaje Društva za poslovnu 2017. godinu.

Ključna revizijska pitanja

Ključna revizijska pitanja su ona pitanja koja su bila, po našoj profesionalnoj prosudbi, od najveće važnosti za našu reviziju finansijskih izvještaja tekućeg perioda. Tim pitanjima smo se bavili u kontekstu naše revizije finansijskih izvještaja kao cjeline i pri formiranju našeg mišljenja o njima, i mi ne dajemo zasebno mišljenje o tim pitanjima. Osim pitanja opisanih u paragrafu *Naglašavanje činjenica*, odredili smo da nema drugih ključnih revizorskih pitanja za objavljivanje u našem izvještaju.

Ostale informacije u godišnjem izvještaju

Uprava je odgovorna za ostale informacije. Ostale informacije sadrže informacije uključene u godišnje izvještaje, ali ne uključuju godišnje finansijske izvještaje i naše izvještaje neovisnog revizora o njima. Naše mišljenje o godišnjim finansijskim izvještajima ne obuhvaća ostale informacije, osim u razmjeru u kojem je to izričito navedeno u dijelu našeg izvještaja neovisnog revizora pod naslovom Izvještaj o drugim zakonskim zahtjevima, i mi ne izražavamo bilo koji oblik zaključka s izražavanjem uvjerenja o njima. U vezi s našom revizijom godišnjih finansijskih izvještaja, naša je odgovornost pročitati ostale informacije i, u provođenju toga, razmotriti jesu li ostale informacije značajno proturječne godišnjim finansijskim izvještajima ili našim saznanjima stečenih u reviziji ili se drugačije čini da su značajno pogrešno prikazane. Ako, temeljeno na poslu kojeg smo obavili, zaključimo da postoji značajni pogrešni prikaz tih ostalih informacija, od nas se zahtijeva da izvijestimo tu činjenicu. U tom smislu mi nemamo nešto za izvijestiti.

Odgovornosti uprave i onih koji su zaduženi za upravljanje za godišnje finansijske izvještaje

Uprava je odgovorna za sastavljanje godišnjih finansijskih izvještaja koji daju istinit i fer prikaz u skladu s MSFI-ima, i za one interne kontrole za koje uprava odredi da su potrebne za omogućavanje sastavljanja godišnjih finansijskih izvještaja koji su bez značajnog pogrešnog prikaza uslijed prijevare ili pogreške. U sastavljanju godišnjih finansijskih izvještaja, uprava je odgovorna za procjenjivanje sposobnosti Društva da nastavi s poslovanjem po vremenski neograničenom poslovanju, objavljivanje, ako je primjenjivo, pitanja povezanih s vremenski neograničenim poslovanjem i korištenjem računovodstvene osnove utemeljene na vremenskoj neograničenosti poslovanja, osim ako uprava ili namjerava likvidirati Društvo ili prekinuti poslovanje ili nema realne alternative nego da to učini. Oni koji su zaduženi za upravljanje su odgovorni za nadziranje procesa finansijskog izvještavanja kojeg je ustanovilo Društvo.

Revizorove odgovornosti za reviziju godišnjih finansijskih izvještaja

Naši ciljevi su steći razumno uvjerenje o tome jesu li godišnji finansijski izvještaji kao cjelina bez značajnog pogrešnog prikaza uslijed prijevare ili pogreške i izdati izvještaj neovisnog revizora koje uključuje naše mišljenje. Razumno uvjerenje je viša razina uvjerenja, ali nije garancija da će revizija obavljena u skladu s MRevS-ima uvijek otkriti značajno pogrešno prikazivanje kada ono postoji. Pogrešni prikazi mogu nastati uslijed prijevare ili pogreške i smatraju se značajni ako se razumno može očekivati da, pojedinačno ili u zbroju, utječu na ekonomske odluke korisnika donijete na osnovi tih godišnjih finansijskih izvještaja. Kao sastavni dio revizije u skladu s MrevS-ima, stvaramo profesionalne prosudbe i održavamo profesionalni skepticizam tijekom revizije. Mi također:

* Prepoznavamo i procjenjujemo rizike značajnog pogrešnog prikaza godišnjih finansijskih izvještaja, zbog prijevare ili pogreške, oblikujemo i obavljamo revizijske postupke kao rekaciju na te rizike i pribavljamo revizijske dokaze koji su dostatni i primjereni da osiguraju osnovu za naše mišljenje. Rizik neotkrivanja značajnog pogrešnog prikazivanja nastalog uslijed prijevare je veći od rizika nastalog uslijed pogreške, jer prijevare može uključiti tajne sporazume, krivotvorenje, namjerno ispuštanje, pogrešno prikazivanje ili zaobilaženje internih kontrola.

* Stječemo razumijevanje internih kontrola relevantnih za reviziju kako bismo oblikovali revizijske postupke koji su primjereni u danim okolnostima, ali ne i za svrhu izražavanja mišljenja o učinkovitosti internih kontrola Društva.

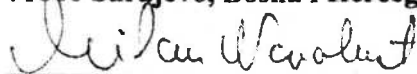
* Ocjenjujemo primjerenost korištenih računovodstvenih politika i razumnost računovodstvenih procjena i povezanih objava koje je stvorila uprava.

* Zaključujemo o primjerenosti korištene računovodstvene osnove utemeljene na vremenskoj neograničenosti poslovanja koju koristi uprava i, temeljeno na pribavljenim revizijskim dokazima, zaključujemo o tome postoji li značajna neizvjesnost u vezi s događajima ili okolnostima koji mogu stvarati značajnu sumnju u sposobnost Društva da nastavi s poslovanjem po vremenski neograničenom poslovanju. Ako zaključimo da postoji značajna neizvjesnost, od nas se zahtijeva da skrenemo pozornost u našem izvještaju neovisnog revizora na povezane objave u godišnjim finansijskim izvještajima ili, ako takve objave nisu odgovarajuće, da modifikiramo naše mišljenje. Naši zaključci se temelje na revizijskim dokazima pribavljenim sve do datuma našeg izvještaja neovisnog revizora. Međutim, budući događaji ili uvjeti mogu uzrokovati da Društvo prekine s nastavljanjem poslovanja po vremenski neograničenom poslovanju.

* Ocjenjujemo cjelokupnu prezentaciju, strukturu i sadržaj godišnjih finansijskih izvještaja, uključujući i objave, kao i odražavaju li godišnji finansijski izvještaji transakcije i događaje na kojima su zasnovani na način kojim se postiže fer prezentacija.


Mi komuniciramo s onima koji su zaduženi za upravljanje u vezi s, između ostalih pitanja, planiranim djelokrugom i vremenskim rasporedom revizije i važnim revizijskim nalazima, uključujući i u vezi sa značajnim nedostacima u internim kontrolama koji su otkriveni tijekom naše revizije.

REVIK d.o.o. Sarajevo
Branilaca Sarajeva 20
71000 Sarajevo, Bosna i Hercegovina



Milan Novokmet
Direktor i ovlašteni revizor





Edin Udovčić
Partner i ovlašteni revizor

Sarajevo, 22. mart 2018. godine

IZVJEŠTAJ O SVEOBUHVAATNOJ DOBITI

za godinu koja je završena 31. decembra 2017.

(Iznosi u KM)	Napomena	2017.	2016.
Poslovni prihodi	2	85.007.464	84.448.750
Poslovni rashodi	3	(86.066.395)	(84.092.401)
Gubitak / Dobitak od poslovnih aktivnosti		(1.058.931)	356.349
Prihodi od finansiranja	4	2.452.370	3.300.148
Rashodi od finansiranja	5	(371.156)	(105.778)
Dobitak od finansijske aktivnosti		2.081.214	3.194.370
Ostali prihodi i dobici	6	1.589.879	801.091
Ostali rashodi i gubici	7	(337.346)	(662.572)
Dobitak od ostalih prihoda i rashoda		1.252.533	138.519
Rashodi od usklađivanja vrijednosti sredstava		(20.732)	-
Dobitak prije oporezivanja		2.254.084	3.689.238
Porez na dobit	8	(127.464)	(360.864)
Dobitak perioda		2.126.620	3.328.374
Ostala sveobuhvatna dobit / (gubitak)		-	-
Ukupni neto sveobuhvatni dobitak		2.126.620	3.328.374

Napomene u prilogu od strane 13 do strane 44 su sastavni dio ovih finansijskih izvještaja.

JP »BH POŠTA« d.o.o. Sarajevo

IZVJEŠTAJ O FINANSIJSKOM POLOŽAJU na dan 31. decembra 2017. godine

(Iznosi u KM)	Napomena	2017.	2016.
AKTIVA			
Stalna sredstva			
Nematerijalna stalna sredstva	9	1.198.447	848.245
Materijalna stalna sredstva	10	99.736.576	97.392.835
Investicijske nekretnine (neto)	11	29.014.663	31.651.972
Ostala (specifična) stalna materijalna sredstva	-	77.464	77.519
Dugoročni finansijski plasmani	12	86.819.728	63.280.331
Druga dugoročna potraživanja	13	215.711	296.567
Dugoročna razgraničenja	-	390	3.021
Ukupno stalna sredstva		217.062.979	193.550.490
Tekuća sredstva			
Zalihe i sredstva namijenjeni prodaji	14	3.204.268	2.768.974
Gotovina i gotovinski ekvivalenti	15	63.941.274	52.643.840
Kupci i ostala kratkoročna potraživanja	16	9.739.986	10.421.788
Kratkoročni finansijski plasmani – depoziti	17	20.000	33.018.964
Kratkoročna aktivna razgraničenja	18	3.669.926	3.755.744
Ukupno tekuća sredstva		80.575.454	102.609.310
UKUPNO AKTIVA		297.638.433	296.159.800
Vanbilansna evidencija	26	30.678.281	27.733.308
PASIVA			
Kapital			
Osnovni kapital		245.579.086	245.579.086
Rezerve		16.629.147	14.964.960
Akumulirana / neraspoređena dobit		25.908.577	25.744.344
Ukupno kapital	19	288.116.810	286.288.390
Dugoročna rezervisanja	20	496.299	852.904
Tekuće obaveze			
Obaveze prema dobavljačima i primljeni avansi	21	1.378.916	1.245.038
Obaveze iz specifičnih poslova	22	83.885	90.819
Obaveze po osnovu plaća, naknada i ostalih primanja zaposlenih	23	4.180.261	4.148.486
Ostale tekuće obaveze	24	448.437	369.880
Kratkoročna pasivna razgraničenja	25	2.933.825	3.164.283
Ukupno tekuće obaveze i PVR		9.025.324	9.018.506
UKUPNO PASIVA		297.638.433	296.159.800
Vanbilansna evidencija	26	30.678.281	27.733.308

Dana 27. februara 2018. godine Uprava je odobrila finansijske izvještaje.



Napomene u prilogu od strane 13 do strane 44 su sastavni dio ovog finansijskih izvještaja.

JP »BH POŠTA« d.o.o. Sarajevo

**IZVJEŠTAJ O PROMJENAMA NA KAPITALU
za godinu koja je završena 31. decembra 2017.**

(Iznosi u KM)	Osnovni kapital	Rezerve	Akumulirana dobit	Ukupno
Stanje na dan 1. januara 2016. godine	245.579.086	13.155.918	24.575.012	283.310.016
Prijenos dobiti za 2015. godinu u rezerve	-	1.809.042	(1.809.042)	-
Raspored dobiti iz 2015. god. za donacije pravnim licima u 2016. godini	-	-	(350.000)	(350.000)
Dobitak perioda iskazan u bilansu uspjeha	-	-	3.328.374	3.328.374
Stanje na dan 31. decembra 2016. godine	245.579.086	14.964.960	25.744.344	286.288.390
Stanje na dan 1. januara 2017. godine	245.579.086	14.964.960	25.744.344	286.288.390
Prijenos dobiti za 2016. godinu u rezerve*	-	1.664.187	(1.664.187)	-
Raspored dobiti iz 2016. god. za donacije pravnim licima u 2017. godini *	-	-	(300.000)	(300.000)
Povećanja kapitala – povrat neiskorištenih donacija iz raspodjele dobiti ranijih godina	-	-	1.800	1.800
Dobitak perioda iskazan u bilansu uspjeha	-	-	2.126.620	2.126.620
Stanje na dan 31. decembra 2017. godine	245.579.086	16.629.147	25.908.577	288.116.810

* Na osnovu Odluke Skupštine JP BH POŠTA d.o.o. Sarajevo br. S.D-1.3-8090/17 od 15.05.2017. godine izvršena je raspodjela ostvarene neto dobiti za 2016. godinu u iznosu od 3.328.374 KM na način opisan u Napomenama 19.2. i 19.3.

Napomene u prilogu od strane 13 do strane 44 su sastavni dio ovih finansijskih izvještaja.

JP »BH POŠTA« d.o.o. Sarajevo

**IZVJEŠTAJ O NOVČANIM TOKOVIMA
za godinu koja je završena 31. decembra 2017.**

(Iznosi u KM)	2017.	2016.
Novčani tok iz poslovnih aktivnosti:		
Neto dobit	2.126.620	3.328.374
<i>Usklađivanje za:</i>		
Amortizacija nematerijalnih sredstava	294.074	258.217
Amortizacija materijalnih sredstava	4.767.030	4.595.507
Dobici / Gubici od otuđenja materijalnih sredstava	49.564	(20.668)
<i>Novčani tok iz posl. aktiv. prije promjena u obrtnom kapitalu</i>	<u>7.237.288</u>	<u>8.161.430</u>
Povećanje / (Smanjenje) zaliha	(435.294)	41.358
(Smanjenje) potraživanja od prodaje	679.733	1.767.685
(Smanjenje) / Povećanje drugih potraživanja	33.001.033	(32.999.924)
(Smanjenje) / Povećanje aktivnih vremenskih razgraničenja	85.818	(261.570)
Povećanje obaveza prema dobavljačima	133.878	265.154
Povećanje / (Smanjenje) ostalih obaveza	103.399	(795.637)
(Smanjenje) / Povećanje pasivnih vremenskih razgraničenja	(230.458)	510.958
Neto novčani tok iz poslovnih aktivnosti	40.575.397	(23.310.546)
Novčani tok od finansijskih aktivnosti:		
Promjene na kapitalu – isplata dividendi - (donacija)	(298.200)	(350.000)
Prilivi iz osnova ostalih dugoročnih i kratkoročnih obaveza	-	20.689.619
Odlivi iz osnova ostalih dugoročnih i kratkoročnih obav.	(28.979.763)	-
Neto novčani tok od finansijskih aktivnosti	(29.277.963)	20.339.619
Neto povećanje / (smanjenje) novca na računu i blagajni	11.297.434	(2.970.927)
Početno stanje novca na računu i blagajni	52.643.840	55.614.767
Konačno stanje novca na računu i blagajni	63.941.274	52.643.840

Napomene u prilogu od strane 13 do strane 44 su sastavni dio ovih finansijskih izvještaja.

NAPOMENA 1. - OSNOVE ZA SASTAVLJANJE I PREZENTACIJU FINANSIJSKIH IZVJEŠTAJA I RAČUNOVODSTVENI METOD

1.1. Izjava o usaglašenosti

Godišnji finansijski izvještaji Društva su izraženi u konvertibilnim markama ("KM") i pripremljeni u skladu sa Zakonom o računovodstvu i reviziji Federacije BiH ("Službene novine Federacije BiH", br. 83/09) i Međunarodnim standardima finansijskog izvještavanja ("MSFI"). Finansijski izvještaji Društva za godinu završenu na dan 31. decembar 2017. godine odobreni su za objavljivanje u skladu s odlukom Uprave br. U.D.01.3.2-3822/18 od 27. februara 2018. godine. Vlasnici Društva mogu utjecati na izmjenu objavljenih finansijskih izvještaja.

1.2. Usvajanje novih i izmijenjenjih računovodstvenih standard

1.2.1. Standardi i tumačenja na snazi u tekućem periodu

U tekućoj godini, Odbor za međunarodne računovodstvene standarde je izdao veći broj dopuna MSFI koji su obavezno na snazi za računovodstveni period koji počinje 1. januara 2017. godine ili poslije. Godišnja unapređenja uključuju dopune većeg broja MSFI, koji su prikazani kako slijedi:

MRS 7	Izveštaj o novčanim tokovima (objavljivanje – na snazi od 1. januara 2017. godine)
MRS 12	Porez na dobit (priznavanje odgođene porezne imovine za nerealizirane gubitke – na snazi od 1. januara 2017. godine)
MSFI 12	Prezentacija učešća u drugim subjektima (godišnja poboljšanja – na snazi od 1. januara 2017. godine)

1.2.2 Standardi i tumačenja koji su objavljeni i nisu još u upotrebi

Na dan izdavanja ovih finansijskih izvještaja, sljedeći standardi, izmjene postojećih standarda i tumačenja su objavljeni, ali nisu još na snazi:

MRS 12	Porez na dobit (godišnja poboljšanja na snazi od 1. januara 2019. godine)
MRS 23	Troškovi pozajmljivanja (godišnja poboljšanja na snazi od 1. januara 2019. godine)
MRS 28	Ulaganja u pridružena pravna lica i zajednički poduhvati (godišnja poboljšanja – na snazi od 1. januara 2018. godine)
MRS 28	Ulaganja u pridružena pravna lica i zajednički poduhvati (godišnja poboljšanja – na snazi od 1. januara 2019. godine)
MRS 40	Ulaganja u nekretnine (prenosi ulaganja u nekretnine – na snazi od 1. januara 2018. godine)
MSFI 1	Prva primjena Međunarodnih standarda finansijskog izvještavanja (godišnja poboljšanja – na snazi od 1. januara 2018. godine)
MSFI 2	Plaćanje temeljeno na dionicama (klasifikacija i mjerenje plaćanja temeljenih na dionicama – na snazi od 1. januara 2018. godine)
MSFI 3	Poslovne kombinacije (godišnja poboljšanja na snazi od 1. januara 2019. godine)

JP »BH POŠTA« d.o.o. Sarajevo

NAPOMENE UZ FINANSIJSKE IZVJEŠTAJE - nastavak

MSFI 4	Ugovori o osiguranju (primjena MSFI 9 „Finansijski instrumenti“ sa MSFI 4 na dionicama – na snazi od 1. januara 2018. godine)
MSFI 9	Finansijski instrumenti (konačna verzija uključujući zahtjeve za klasifikaciju i vrednovanje, umanjenje vrijednosti i računovodstvo zaštite od rizika i prestanak priznavanja - na snazi od 1. januara 2018. godine)
MSFI 9	Finansijski instrumenti (godišnja poboljšanja – na snazi od 1. januara 2019. godine)
MSFI 11	Zajednički aranžmani (godišnja poboljšanja na snazi od 1. januara 2019. godine)
MSFI 12	Objavljivanje udjela u drugim subjektima (godišnja poboljšanja na snazi od 1. januara 2019. godine)
MSFI 15	Prihodi po ugovorima s kupcima (objašnjenje za MSFI 15 – na snazi od 1. januara 2018. godine)
MSFI 16	Najmovi (na snazi od 1. januara 2019. godine)
MSFI 17	Ugovori o osiguranju (na snazi od 1. januara 2021. godine)
IFRIC 22	Transakcije u stranim valutama i avansna plaćanja (na snazi od 1. januara 2018. godine)
IFRIC 23	Neizvjesnost oko poreza na dobit (na snazi od 1. januara 2019. godine)

Uprava Društva je izabrala da ne usvoji ove standarde, izmjene i tumačenja prije nego oni stupe na snagu. Uprava predviđa da usvajanje ovih standarda, izmjena i tumačenja neće imati materijalan uticaj na finansijske izvještaje Društva u periodu inicijalne primjene.

1.3. Osnove za sastavljanje i prezentaciju finansijskih izvještaja

Finansijski izvještaji Društva su pripremljeni po načelu nabavne vrijednosti (istorijskog troška), izuzev određenih finansijskih instrumenata koji su vrednovani po fer vrijednosti, što je i detaljnije objašnjeno u računovodstvenim politikama u nastavku.

Istorijski trošak je generalno zasnovan na fer vrijednosti naknade plaćene u zamjenu za robu i usluge. Fer vrijednost je cijena koju bi primili od prodaje imovine ili platili za prenos obaveza u uobičajenoj transakciji između tržišnih učesnika na dan vrednovanja, bez obzira da li je ta cijena direktno provjerljiva ili procijenjena korišćenjem drugih tehnika vrednovanja. Prilikom procjenjivanja fer vrijednosti imovine ili obaveza, Društvo uzima u obzir one karakteristike imovine ili obaveza koje bi uzeli obzir i drugi učesnici na tržištu prilikom određivanja cijene imovine ili obaveza na datum vrednovanja.

Iznosi u priloženim finansijskim izvještajima su izraženi u Konvertibilnim markama (BAM). BAM predstavlja funkcionalnu i zvaničnu izvještajnu valutu u Bosni i Hercegovini.

Društvo je, prilikom sastavljanja izvještaja o tokovima gotovine za godinu koja se završava na dan 31. decembra 2017. godine, koristilo indirektni metod izvještavanja o tokovima gotovine.

Društvo je u sastavljanju ovih finansijskih izvještaja primjenjivalo računovodstvene politike obrazložene u Napomeni 2 uz finansijske izvještaje.

NAPOMENA 2. - PREGLED ZNAČAJNIH RAČUNOVODSTVENIH POLITIKA

2.1. Strane valute

Transakcije u stranim valutama iskazuju se u funkcionalnoj valuti, primjenjujući na iznos u stranoj valuti kurs strane valute na datum transakcije. Monetarne stavke u stranoj valuti iskazuju se primjenom zaključnog kursa. Finansijski prihodi ili gubici po osnovu kursnih razlika na monetarne stavke su razlika između amortizovanog troška u funkcionalnoj valuti na početku perioda, uskladenog za efektivnu kamatnu stopu i plaćanja tokom godine, i amortizovanog troška u stranoj valuti evidentirano primjenom zaključnog kursa. Dobici ili gubici od kursnih razlika, koji nastaju prilikom podmirenja tih transakcija te iz preračuna monetarne imovine i obaveza izraženih u stranim valutama, priznaju se u okviru bilansa uspjeha. Nemonetarne stavke vrednovane po trošku nabavke izražene u stranoj valuti iskazuju se primjenom kursa strane valute na datum transakcije.

Na 31. decembar 2017. godine službeni devizni kurs konvertibilne marke bio je 1,63081 KM za 1 USD (31. decembra 2016. - 1,85545 KM za 1 USD) i fiksni kurs u 2017. i 2016. godini od 1,95583 KM za 1 EUR.

2.2. Prihodi

2.2.1. Prihodi od prodaje usluga

Društvo priznaje prihode od pružanja usluga prema stepenu dovršenosti transakcije na datum izvještaja o finansijskom položaju. Prihodi od pružanja poštanskih usluga se priznaju u obračunskom periodu u kome je usluga pružena i iskazuju se po fakturnoj vrijednosti umanjenoj za odobrene popuste/rabate i porez na dodanu vrijednost. Prihodi nastali na području BiH obuhvataju poštanske usluge, pismonosne usluge, paketske usluge, usluge platnog prometa, usluge prodaje roba i ostale usluge. Neto međunarodni obračuni predstavljaju poštanski promet u međunarodnim odnosima poštanskih organizacija. Neto naplata prihoda koja proizilazi iz međunarodnog prometa poštanskih pošiljki predstavlja razliku usluga koje su nastale iz inostranstva prema Federaciji BiH i troškova prometa pošiljki i usluga koje su nastale iz zemlje prema inostranstvu. Društvo nije dobilo verifikaciju za međunarodne obračune i obračune pismonosnih i paketskih pošiljki između poštanskih subjekata u zemlji do kraja obračunskog perioda. Usaglašavanje obračuna u međunarodnom saobraćaju traje 60 do 120 dana od dana ispostave obračuna prema drugom poštanskom operateru, a prema Svjetskoj poštanskoj Konvenciji Bern 2004. godine. Prihodi i troškovi od ovih međunarodnih usluga su u bilansu uspjeha iskazani u bruto iznosu. Obaveze i potraživanja prema istim međunarodnim poštanskim organizacijama u bilansu stanja iskazani su u neto iznosima. Fakturiranje poštanskih usluga vrši se mjesečno. Nefakturisani prihod do kraja obračunske godine na osnovu procijenjene vrijednosti se priznaje kao prihod u godini u kojoj je usluga izvršena.

2.2.2. Prihodi od najma

Prihodi od operativnih najмова se ravnomjerno priznaju u prihod, po linearnoj osnovi tokom trajanja najma, osim kad neka druga systemska osnova bolje predstavlja vremenski okvir u kojem se smanjuju koristi od upotrebe iznajmljenog sredstva. Prihodi od iznajmljivanja se priznaju kao ostali poslovni prihodi.

2.3. Primanja zaposlenih

Obaveze koje nastaju po osnovu pružanja usluga zaposlenika tokom računovodstvenog perioda priznaju se u nediskontovanom iznosu kratkoročnih primanja za koja se očekuje da će biti isplaćena u zamjenu za tu uslugu. Kratkoročna primanja zaposlenih obuhvataju:

- Plaće za efektivni rad po internim aktima Društva, porezi i doprinosi po zakonskim propisima;
- Naknade za kratkoročna odsustva: godišnji odmor, državni i vjerski praznici, bolovanje, osim bolovanja koje se može nadoknaditi od zdravstvenih fondova;
- Topli obrok, prevoz s posla i na posao, regres za godišnji odmor i ostala zakonom priznata primanja radnika;
- Nenovčane naknade zaposlenima, u koje spadaju zdravstvena zaštita, korištenje automobila, stanova ili drugih dobara besplatno ili po povlaštenoj cijeni i porezi i doprinosi koji se plaćaju na te naknade.

Troškovi minulog rada se priznaju u sveobuhvatnoj dobiti u periodu u kojem su nastali.

Kratkoročna primanja zaposlenih priznaju se u okviru izvještaja o sveobuhvatnoj dobiti u periodu u kojem je uposlenik pružio uslugu Društvu i stekao pravo na naknadu, osim primanja zaposlenih koja ulaze u vrijednost zaliha.

2.4. Državna davanja

Državno davanje koje je nadoknada za rashode ili gubitke koji su već nastali ili su u svrhu pružanja trenutne finansijske potpore Društvu bez budućih povezanih troškova, priznaju se u dobit ili gubitak perioda u kojem je nastalo takvo potraživanje. Državna davanja povezana sa sredstvima iskazuju se u izvještaju o finansijskom položaju kao odgođeni prihod na sistemskoj i racionalnoj osnovi tokom korisnog vijeka trajanja sredstva.

2.5. Finansijski prihodi i finansijski rashodi

Finansijski prihodi i rashodi Društva uključuju:

- Prihode od kamata,
- Pozitivne kursne razlike,
- Rashode od kamata i
- Negativne kursne razlike.

Prihodi i rashodi od kamata priznaju se korištenjem metode efektivne kamatne stope.

2.6. Oporezivanje

Društvo obračunava poreze u skladu s zakonima FBiH. Iznos poreza na dobit za godinu obuhvata tekući porez i odgođeni porez. Porez na dobit je iskazan u izvještaju o sveobuhvatnoj dobiti. Iznosi poreza u finansijskim izvještajima podložni su različitim interpretacijama poreznih organa i mogu biti promijenjeni u slučaju osporavanja od strane nadležnih organa.

2.7. Tekući porez

Tekuće porezne obaveze (sredstva) za tekući i raniji period mjere se u iznosu za koji se očekuje da će se platiti poreznim vlastima (povratiti od njih), primjenjujući porezne stope i porezne zakone koji su na snazi na datum izvještaja o finansijskom položaju. Prebijanje tekućih poreznih sredstava i poreznih obaveza Društvo provodi samo ako su ispunjeni kriteriji.

2.8. Zalihe

Zalihe se mjere po trošku nabave ili neto ostvarivoj vrijednosti, ovisno od toga šta je niže. Trošak zaliha predmeta koji se uobičajeno ne mogu međusobno razmijenjivati te dobara i usluga koji su namijenjeni i izdvojeni za specifične projekte određuju se korištenjem specifične identifikacije njihovih individualnih troškova. U trošak zaliha se uključuju svi troškovi nabavke, troškovi konverzije i drugi troškovi koji nastaju prilikom dovođenja zaliha na sadašnju lokaciju i u sadašnje stanje. Zalihe ne sadrže troškove pozajmljivanja. Troškovi nabavke se određuju primjenom metode prosječnog ponderisanog troška.

2.9. Nekretnine, postrojenja i oprema

Priznavanje i mjerenje:

Nekretnine, postrojenja i oprema se priznaju po trošku nabavke umanjenom za akumuliranu amortizaciju i gubitke od umanjenja vrijednosti, ako postoje. Pored troška nabavke i troškova koji se mogu direktno pripisati dovođenju imovine na lokaciju i u stanje potrebno da funkcioniše na način koji zahtjeva Uprava, troškovi sticanja također uključuju početno procijenjene troškove demontaže, uklanjanja sredstva i obnavljanja mjesta na kojem je imovina smještena. Ako se nekretnine, postrojenja i oprema sastoje od nekoliko komponenti sa različitim procijenjenim korisnim vijekom trajanja, individualne značajne komponente se amortizuju pojedinačno.

U trenutku kada se više ne očekuju buduće ekonomske koristi od upotrebe imovine, odnosno onda kada te koristi više nije moguće ostvarivati kroz upotrebu, a ni kroz prodaju, darovanje i slično, jer nemaju nikakvu upotrebnu vrijednost, donosi se odluka o rashodovanju te imovine odnosno odluka o definitivnom isključenju iste iz poslovnih knjiga.

Dobit ili gubitak koji nastaje otuđenjem stalnih sredstava je razlika između neto prodajne vrijednosti i knjigovodstvene vrijednosti.

Ovaj iznos se obuhvata u ostalim prihodima i dobicima, odnosno u ostalim rashodima i gubicima u okviru bilansa uspjeha.

Troškovi posuđivanja koji se mogu direktno pripisati nabavci, izgradnji ili proizvodnji kvalificirane imovine se kapitaliziraju kao trošak nabavke sredstava.

Naknadni izdaci:

Društvo u knjigovodstvenu vrijednost stavki nekretnina, postrojenja i opreme ne priznaje trošak redovnog održavanja sredstva. Ti troškovi se priznaju u bilansu uspjeha kao rashod perioda u kojem

JP »BH POŠTA« d.o.o. Sarajevo

NAPOMENE UZ FINANSIJSKE IZVJEŠTAJE - nastavak

su nastali. Troškovi redovnog održavanja su prvenstveno troškovi rada i potrošnog materijala, a mogu uključivati i troškove sitnih dijelova.

Sastavni dijelovi nekih predmeta nekretnina, postrojenja i opreme mogu zahtijevati zamjenu u redovnim vremenskim razmacima. Društvo priznaje u knjigovodstvenu vrijednost nekretnine, postrojenja i opreme trošak zamijenjenog dijela sredstva u trenutku kada je on nastao, ako su ispunjeni kriteriji za priznavanje.

Knjigovodstvena vrijednost zamijenjenih dijelova se prestaje priznavati u trenutku otuđivanja, ili kada se od njihove upotrebe ili otuđenja ne očekuju buduće ekonomske koristi. Kad god se obavi veliki pregled; trošak tog pregleda se priznaje u knjigovodstvenu vrijednost tog sredstva nekretnine, postrojenja i opreme kao trošak zamjene ako su zadovoljeni kriteriji za priznavanje sredstva.

Amortizacija:

Amortizirajući iznos nekog sredstva utvrđuje se nakon oduzimanja njegovog ostatka vrijednosti. Amortizacija sredstva započinje kad je sredstvo spremno za upotrebu, odnosno kad se nalazi na lokaciji i u uslovima potrebnim za korištenje koje je namijenila uprava. Amortizacija sredstva prestaje na dan kad je sredstvo klasifikovano kao namijenjeno prodaji, ili na dan prestanka priznavanja sredstva zavisno od toga šta je ranije. Amortizirajući iznos pojedinog sredstva sistematski se raspoređuje tokom njegovog korisnog vijeka upotrebe.

Korisni vijekovi upotrebe imovine su kako slijedi:

Naziv materijalne imovine	2017.	2016.
	%	%
Zgrade i objekti	1,2 – 3,0	1,2 – 3,0
Centrale i prenosnici	7,0 – 20,0	7,0 – 20,0
Namještaj	10,0 – 12,5	10,0 – 12,5
Serveri i informatička oprema	20,0	20,0
Ostala oprema	4,0 – 20,0	4,0 – 20,0

Procijenjeni ostatak vrijednosti i korisni vijek upotrebe sredstva se preispituju najmanje jednom na kraju svake poslovne godine.

Zemljište i imovina u pripremi se ne amortizuju. Imovina u pripremi predstavlja nedovršenu imovinu i iskazuje se po trošku nabave.

2.10. Nematerijalna imovina

Priznavanje i mjerenje:

Društvo procjenjuje ima li nematerijalno sredstvo ograničen ili neograničen korisni vijek upotrebe, te ako je ograničen, određuje dužinu korisnog vijeka upotrebe.

Korisni vijek trajanja nematerijalnog sredstva koji proizilazi uz ugovornih ili drugih zakonskih prava ne smije biti duži od perioda važenja ugovornog ili drugog zakonskog prava, ali može biti kraći, u zavisnosti od perioda u kojem Društvo očekuje da će koristiti sredstvo.

Nematerijalna imovina s ograničenim vijekom trajanja se mjeri po trošku sticanja umanjenom za akumuliranu amortizaciju i akumulirane gubitke od umanjenja.

Nematerijalno sredstvo se prestaje priznavati prilikom otuđenja, ili kada se od njegove upotrebe ili otuđenja više ne očekuju buduće ekonomske koristi. Dobit ili gubitak koji proizilazi iz prestanka priznavanja nematerijalne imovine priznaje se u bilansu uspjeha. Metode amortizacije, korisni vijek trajanja i ostatak vrijednosti kontinuirano se kontroliše na svaki datum izvještavanja te se isto prilagođava ako je potrebno.

Naknadni troškovi:

Naknadni troškovi se kapitaliziraju samo ako povećavaju buduću ekonomsku korist sredstva na koje se odnose. Svi drugi troškovi se priznaju u bilansu uspjeha.

Amortizacija:

Amortizacijski iznos nematerijalnog sredstva sa ograničenim korisnim vijekom trajanja sistemski se raspoređuje tokom procijenjenoga korisnog vijeka njegove upotrebe korištenjem linearne metode. Amortizacija započinje kad je sredstvo raspoloživo za upotrebu. Trošak amortizacije priznaje se u bilansu uspjeha. Primijenjene stope amortizacije su 20%, osim za softver za Ink Jet sistem čija je stopa amortizacije 10% i 33,3% za licence sa ograničenim vijekom trajanja od 3 godine.

2.11. Investicijske nekretnine

Ulaganje u nekretnine početno se mjeri po trošku. Transakcijski troškovi se uključuju u početno mjerenje. Trošak kupovine ulaganja obuhvata kupovnu cijenu i sve povezane direktne troškove. Nakon početnog priznavanja sva ulaganja se mjere po modelu troška.

2.12. Finansijski instrumenti

Društvo klasificira nederivativnu finansijsku imovinu na sljedeće kategorije: zajmovi i potraživanja. Nederivativne finansijske obaveze čini kategorija drugih finansijskih obaveza.

2.13. Nederivativna finansijska imovina

Društvo inicijalno priznaje zajmove i potraživanja na datum izmirenja. Sva druga finansijska imovina (uključujući imovinu klasificiranu po fer vrijednosti kroz bilans uspjeha) se priznaju na datum trgovanja, a to je datum na koji se Društvo obavezalo na kupovinu ili prodaju određene imovine.

Društvo prestaje priznavati finansijsku imovinu ako ugovorna prava na novčane tokove od finansijske imovine isteknu, ili Društvo prenese finansijsku imovinu i prijenos udovoljava zahtjevima prestanka priznavanja. Svaki interes u prenosu finansijske imovine koji je stvoren ili zadržan od strane Društva se priznaje kao odvojena imovina ili obaveza.

Finansijska imovina i obaveze se prebijaju i neto iznos se prikazuje u bilansu stanja, samo i isključivo onda ako Društvo ima zakonski provedivo pravo prebijanja priznatih iznosa i namjerava ili da namiri neto iznos, ili da realizira sredstva i istovremeno izmiri obavezu.

Finansijski instrument je svaki ugovor kod kojeg istovremeno kod jednog Društva dolazi do nastanka finansijske imovine, a kod drugog Društva do nastanka finansijske obaveze ili instrumenta vlasničkog kapitala. Finansijska imovina uključuje gotovinu i gotovinske ekvivalente, potraživanja od prodaje kao i druga potraživanja i finansijsku imovinu koja se drži do roka dospijeca.

Društvo nakon početnog priznavanja klasificira finansijsku imovinu na potraživanja, finansijsku imovinu koja se drži do roka dospijeca, te ostale dugoročne i kratkoročne finansijske plasmane.

2.14. Potraživanja

Potraživanja su finansijska imovina s fiksnim ili odredivim načinom plaćanja kojima se ne trguje na aktivnom tržištu. Pri početnom priznavanju ova imovina se mjeri po njezinoj fer vrijednosti, uvećano u slučaju finansijske imovine ili finansijske obaveze koja se ne vodi po fer vrijednosti u dobit ili gubitak za transakcijske troškove koji su direktno povezani sa sticanjem ili isporukom finansijske imovine ili finansijske obaveze. Nakon početnog priznavanja ova imovine se mjeri po amortiziranom trošku, primjenom metode efektivne kamatne stope umanjeno za svaki gubitak od umanjenja.

Potraživanja od kupaca i druga potraživanja:

Potraživanja od kupaca i druga kratkoročna potraživanja se mjere u iznosu početnog priznavanja umanjenom za svaki gubitak od umanjenja koristeći metodu efektivne kamatne stope, ako je primjenljivo. Umanjenje vrijednosti, koja imaju formu ispravke vrijednosti potraživanja su očekivani kreditni rizik Društva.

Konkretni slučaj nenaplativosti potraživanja vode do prestanka priznavanja istih. Za ispravke vrijednosti, finansijska imovina sa potencijalnom potrebom za ispravku se grupira na osnovu sličnih karakteristika kreditnog rizika, te se kolektivno testira na umanjenje i otpisuje, ako je potrebno. Ispravke vrijednosti potraživanja od kupaca se priznaju koristeći odvojeni konto ispravke vrijednosti potraživanja. Iznos gubitka priznaje se u bilansu uspjeha.

Ako se u sljedećem periodu gubitak od umanjenja vrijednosti smanji i smanjenje se može objektivno povezati s događajem koji je nastao nakon priznavanja umanjenja vrijednosti, prethodno priznat gubitak od umanjenja ispravlja se upotrebom konta ispravke vrijednosti. Ukidanje ispravke vrijednosti ne može biti veće od prethodno priznatog rashoda, a iznos se priznaje u okviru bilansa uspjeha. Smanjenje vrijednosti potraživanja, odnosno vrijednosno usklađenje potraživanja, provodi se kada još uvijek postoji vjerovatnost naplate potraživanja na temelju utuženja, prijave u stečajnu masu, i tome slično. Pravilnikom o fakturisanju, evidentiranju i naplati potraživanja su regulisani rokovi za ispravku vrijednosti i naplatu potraživanja. Kada ne postoji nikakva vjerovatnost da bi se potraživanje moglo naplatiti, tada se provodi direktan otpis potraživanja od kupaca.

Nederivativne finansijske obaveze:

Društvo priznaje finansijske obaveze u izvještaju o finansijskom položaju samo i isključivo kada postaje jedna od ugovornih strana na koju se primjenjuju ugovorni uslovi instrumenta na datum trgovanja. Društvo prestaje priznavati finansijsku obavezu (ili dio finansijske obaveze) iz izvještaja o finansijskom položaju samo i isključivo ako je ista nestala, tj. ako je ugovorna obaveza podmirena, ispravljena ili istekla. Društvo klasificira nederivativne finansijske obaveze u druge kategorije finansijskih obaveza. Takve finansijske obaveze se na početku priznavanja priznaju po fer vrijednosti uvećanoj za transakcijske troškove koji su direktno povezani sa sticanjem ili isporukom finansijske obaveze. Nakon početnog priznavanja finansijske obaveze se mjere po amortiziranom trošku primjenom metode efektivne kamatne stope. Druge finansijske obaveze uključuju obaveze prema dobavljačima i druge obaveze.

2.15. Gotovina i gotovinski ekvivalenti

Gotovina i gotovinski ekvivalenti obuhvataju ona salda gotovine i opozivih depozita s dospijećem od tri mjeseca ili manje od datuma pribavljanja koje su predmet neznačajnom riziku promjena u njihovoj fer vrijednosti, te se koriste od strane Društva za upravljanje kratkoročnim obavezama.

2.16. Oročeni depoziti kod banaka

Oročeni depoziti kod banaka klasificiraju se kao finansijska imovina.

2.17. Rezervisanja

Rezervisanja se priznaju kada Društvo ima sadašnju obavezu (zakonsku ili izvedenu) koja je rezultat prošlog događaja, može biti pouzdano procijenjena i ako je vjerovatno da će podmirenje obaveze zahtijevati odliv resursa koji sadrže ekonomsku korist. Iznos priznat kao rezervisanje predstavlja najbolju procjenu, na datum izvještaja o finansijskom položaju, izdataka potrebnih za podmirivanje postojeće obaveze.

Štetni ugovor:

Rezervisanje za štetni ugovor se priznaje kao sadašnja obaveza prema tom ugovoru čim se desi ugovor u kojem neizbježni troškovi ispunjenja obaveza prema tom ugovoru prelaze ekonomske koristi koje se očekuju od tog ugovora. Rezervisanje se priznaje u iznosu koji je manji, između troška ispunjenja ugovora ili bilo koje naknade i kazne koji nastaju zbog neispunjenja ugovora. Prije zasebnog rezervisanja za štetni ugovor, Društvo priznaje svaki gubitak od umanjenja vrijednosti koji je nastao na sredstvima koja su predmet ugovora.

2.18. Najmovi

Unajmljena imovina:

Najam se klasifikuje kao finansijski najam ako se njime prenose gotovo svi rizici i koristi povezani s vlasništvom. Najam se klasifikuje kao operativni najam ako se njime ne prenose gotovo svi rizici i koristi povezani s najmom. Na početku trajanja najma finansijski najmovi se priznaju u izvještaju o finansijskom položaju najmoprimca kao sredstva i obaveze u iznosima koji su jednaki fer vrijednosti sredstava koja su predmet najma, ili, ako je niže, po sadašnjoj vrijednosti minimalnih plaćanja najma. Politika amortizacije za amortizirajuća unajmljena sredstva dosljedna je s politikom amortizacije sredstava koja su u vlasništvu Društva. Imovina u operativnom najmu se ne priznaje u izvještaju o finansijskom položaju.

Plaćanje najma:

Kod operativnog najma, plaćanje najma se priznaje kao rashod na linearnoj osnovi tokom trajanja najma, osim kad neka druga sistematska osnova bolje ne predstavlja vremenski okvir korisnikovih koristi. Minimalna plaćanja najma se ravnomjerno raspoređuju između finansijskog troška i smanjenja neizmirene obaveze. Finansijski trošak se raspoređuje na periode tokom trajanja najma, kako bi se postigla konstantna periodična stopa na preostali saldo obaveze. Potencijalne najmnine se tretiraju kao rashod perioda u kojem nastanu.

JP »BH POŠTA« d.o.o. Sarajevo

NAPOMENE UZ FINANSIJSKE IZVJEŠTAJE - nastavak

2.19. Raspodjela dobiti

Ako Društvo donese odluku o raspodjeli dobiti nakon datuma izvještaja o finansijskom položaju, onda te dividende ne priznaje kao obavezu na datum izvještaja o finansijskom položaju. Obavezu prema učesnicima u dobiti Društvo obuhvata kao obavezu u onom periodu u kojem je donešena odluka o raspodjeli dobiti.

2.20. Uporedni podaci

Uporedni podaci su, tamo gdje je bilo neophodno, prilagođeni kako bi bili u skladu sa promjenama u prezentaciji u tekućoj godini.

NAPOMENA 2. POSLOVNI PRIHODI

(Iznosi u KM)	2017.	2016.
Prihodi od prodaje robe (vidi Napomenu 2.1.)	947.365	930.426
Prihodi od prodaje učinaka (usluga) - (vidi Napomenu 2.2.)	77.289.988	76.783.494
Ostali poslovni prihodi (vidi Napomenu 2.3.)	6.770.111	6.734.830
Ukupno poslovni prihodi	85.007.464	84.448.750

2.1. Prihodi od prodaje robe

Prihodi od prodaje robe u zemlji i inostranstvu na dan 31.12.2017. godine sastoje se od:

(Iznosi u KM)	2017.	2016.
Prihodi od prodaje robe na domaćem tržištu - veleprodaja	25.408	18.613
Prihodi od prodaje robe na domaćem tržištu - maloprodaja	797.347	819.217
Prihodi od prodaje komercijalne robe	49.668	47.888
Prihodi od prodaje robe na stranom tržištu - veleprodaja	74.942	44.708
Ukupno (vidi Napomenu 2)	947.365	930.426

JP »BH POŠTA« d.o.o. Sarajevo
NAPOMENE UZ FINANSIJSKE IZVJEŠTAJE - nastavak

2.2. Prihodi od izvršenih usluga u zemlji

Prihodi od izvršenih usluga u zemlji (UPP) i inostranstvu (MPP) na dan 31.12.2017. godine sastoje se od:

(Iznosi u KM)	2017.	2016.
Prihod od pismonosnih pošiljaka UPP	53.252.438	53.413.654
Prihod od paketskih pošiljaka UPP	817.142	842.075
Prihod od novčanog poslovanja UPP	18.702.284	18.112.805
Prihod od telegrafskih usluga UPP	194.683	221.164
Prihod od telefonskih usluga UPP	126.193	159.661
Prihod od ostalih poštanskih usluga UPP	476.962	479.801
Prihod od pismonosnih pošiljaka MPP	3.143.197	3.001.803
Prihod od paketskih pošiljaka MPP	445.855	456.727
Prihod od telegrafskih usluga MPP	17.340	20.284
Prihod od IBRS pošiljaka MPP	19.142	19.079
Prihod od ostalih poštanskih usluga MPP	94.752	56.441
Ukupno (vidi Napomenu 2)	77.289.988	76.783.494

2.3. Ostali poslovni prihodi

Ostali poslovni prihodi na dan 31.12.2017. godine sastoje se od:

(Iznosi u KM)	2017.	2016.
Prihodi od premija, subvencija, poticaja i sl.	-	17.113
Prihodi od povrata poreznih dažbina i akciza	23.322	25.632
Prihod od operativnog zakupa građevinskih objekata	5.969.037	6.002.842
Prihod od operativnog zakupa postrojenja i opreme	958	1.800
Prihod od operativnog zakupa stambenih zgrada i stanova	7.423	6.463
Prihod od donacija	84.351	3.561
Prihod od Zavoda za zapošljavanje FBiH – ("Prilika za sve")	-	19.727
Prihodi od penala	4.496	3.246
Prihodi od File transfera	129.241	140.591
Prihodi od osiguranja	11.958	10.693
Prihodi od špediterskih usluga	51.561	57.797
Prihodi od prodaje tenderske dokumentacije	-	102
Ostali poslovni prihodi	487.763	445.263
Ukupno (vidi Napomenu 2)	6.770.111	6.734.830

JP »BH POŠTA« d.o.o. Sarajevo
NAPOMENE UZ FINANSIJSKE IZVJEŠTAJE - nastavak

NAPOMENA 3. POSLOVNI RASHODI

(Iznosi u KM)	2017.	2016.
Troškovi prodaje – nabavna vrijednost prodate robe	100.807	99.970
Materijalni troškovi (vidi Napomenu 3.1.)	4.707.629	4.505.461
Plate i ostala lična primanja (vidi Napomenu 3.2.)	62.529.737	61.529.369
Proizvodne usluge (vidi Napomenu 3.3.)	3.342.076	3.005.380
Amortizacija (vidi Napomenu 3.4.)	5.061.104	4.853.724
Nematerijalni troškovi (vidi Napomenu 3.5.)	10.325.042	10.098.497
Ukupno poslovni rashodi	86.066.395	84.092.401

3.1. Materijalni troškovi

(Iznosi u KM)	2017.	2016.
Sirovine i materijal	1.764.255	1.737.276
Energija i gorivo	2.331.804	2.267.589
Rezervni dijelovi	95.964	70.207
Otpis sitnog inventara, ambalaža i autoguma	515.606	430.389
Ukupno (vidi Napomenu 3)	4.707.629	4.505.461

3.2. Plate i ostale lična primanja

(Iznosi u KM)	2017.	2016.
Neto plate	23.696.540	23.775.347
Porez na dohodak	1.693.893	1.643.087
Doprinosi iz plaća	13.735.591	13.629.501
Doprinosi na plaće	4.627.104	4.596.666
Naknade plaća zaposlenim (bolovanje, godišnji odmor, plaćeni dopusti, praznici i sl.)	4.679.689	4.511.506
Naknade zaposlenim (troškovi službenih putovanja, topli obrok, prijevoz, regres, otpremnine, jubilarne naknade i sl.)	13.925.610	13.205.077
Naknade drugim fizičkim licima (NO, Odbor za reviziju i sl.)	171.310	168.185
Ukupno (vidi Napomenu 3)	62.529.737	61.529.369

Ukupan broj zaposlenih u 2017. godini iznosio je 2.279 (2016.: 2.323).

JP »BH POŠTA« d.o.o. Sarajevo
NAPOMENE UZ FINANSIJSKE IZVJEŠTAJE - nastavak

3.3. Proizvodne usluge

(Iznosi u KM)	2017.	2016.
Grafičke usluge	24.014	1.616
Transport	119.220	113.946
Održavanje	1.908.878	1.898.979
Zakupnine	453.716	434.135
Sajmovi, reklame i sponzorstva	715.925	429.237
Ostale proizvodne usluge (tehnički pregled vozila, zaštita na radu, kontrola kvaliteta - atestiranje i sl.)	120.323	127.467
Ukupno (vidi Napomenu 3)	3.342.076	3.005.380

3.4. Amortizacija

(Iznosi u KM)	2017.	2016.
<i>Amortizacija nematerijalne imovine (vidi Napomenu 9.)</i>	<i>294.074</i>	<i>258.217</i>
Amortizacija građevinskih objekata	1.553.855	1.514.907
Amortizacija postrojenja i opreme	1.844.615	1.684.501
Amortizacija alata, pogonskog inventara i uredskog namještaja	228.819	244.957
Amortizacija transportnih sredstava	421.680	397.383
Amortizacija stambenih zgrada i stanova	2.667	2.667
Amortizacija investicionih nekretnina	671.847	686.231
Amort. građ. objekata van upotrebe i nisu vlasništvo BHP	43.547	64.861
<i>Ukupno amortizacija materijalne imovine (vidi Nap. 10)</i>	<i>4.767.030</i>	<i>4.595.507</i>
Ukupno (vidi Napomenu 3)	5.061.104	4.853.724

3.5. Nematerijalni troškovi

(Iznosi u KM)	2017.	2016.
Neproizvodne usluge (zdravstvene i komunalne usluge, revizija i savjetovanje, advokat i sl.)	451.755	520.657
Reprezentacija (Vidi Napomenu 8.)	125.155	139.278
Osiguranje	185.830	178.418
Platni promet	821.579	734.395
PTT	6.977.469	6.790.039
Porezi koji ne zavise od finansijskog rezultata i takse	1.019.521	1.015.092
Doprinosi, članarine i druga slična davanja	525.862	518.806
Ostali nematerijalni troškovi	217.871	201.812
Ukupno (vidi Napomenu 3)	10.325.042	10.098.497

JP »BH POŠTA« d.o.o. Sarajevo
NAPOMENE UZ FINANSIJSKE IZVJEŠTAJE - nastavak

NAPOMENA 4. PRIHODI OD FINANSIRANJA

(Iznosi u KM)	2017.	2016.
Prihodi od kamata	1.864.900	2.184.678
Pozitivne kursne razlike	42.293	141.623
Ostali finansijski prihodi	545.177	973.847
Ukupno	2.452.370	3.300.148

Prihodi od kamata na dan 31.12.2017. godine od 1.864.900 KM (2016.: 2.184.678 KM) odnose se na kamate na dugoročne i avista depozite u KM i stranoj valuti (USD i EUR) kod devet banaka (šest banaka u stranom vlasništvu i tri u domaćem), kao i na zatezne kamate obračunate u redovnom poslovanju Društva.

Ostali finansijski prihodi ostvareni u 2017. godini u iznosu od 545.177 (2016.: 973.847 KM) odnose se na prihode od naknada na iznos iskorištenih pozajmljenih sredstva Fondu PIO/MIO obračunate po koeficijentu od 0,000081% dnevno u periodu 01.01.-31.12.2017.godine. Radi se o prestrukturiranju raspoloživih novčanih sredstava Društva za isplate penzija u 2017. godini prije dostavljanja doznake Fondu PIO/MIO shodno odluci Skupštine br. S.D-1.2-9852/16 od 02.06.2016. godine i Odluci Vlade Federacije BiH o davanju prethodne saglasnosti na prethodnu odluku br. 1093/2016 od 20.05.2016. godine. (Napomena 17.2.)

NAPOMENA 5. RASHODI OD FINANSIRANJA

(Iznosi u KM)	2017.	2016.
Rashodi od kamata	181.671	35.794
Negativne kursne razlike	172.393	59.012
Ostali finansijski rashodi	17.092	10.972
Ukupno	371.156	105.778

NAPOMENA 6. OSTALI PRIHODI I DOBICI

(Iznosi u KM)	2017.	2016.
Dobici od prodaje stalnih sredstava	15.503	41.315
Dobici od prodaje materijala (otpadak)	9.534	5.195
Viškovi (gotovina i sl.)	1.043	1.219
Naplaćena otpisana potraživanja od kupaca	543.781	74.692
Prihodi od prefakturisanja *	387.973	398.508
Prihodi iz ranijih godina **	365.959	219.643
Ostali prihodi (otpis obaveza, ukidanje rezervisanja i sl.)	266.086	60.519
Ukupno	1.589.879	801.091

JP »BH POŠTA« d.o.o. Sarajevo
NAPOMENE UZ FINANSIJSKE IZVJEŠTAJE - nastavak

* Prihodi od prefakturisanja u iznosu od 387.973 KM (2016.: 398.508 KM) odnose se na prefakturisane troškove električne energije, grijanja, vode i smeća za prostore koje Društvo iznajmljuje trećim licima.

** Prihodi iz ranijih godina priznati od strane Društva u 2017. godini iznose 365.959 KM (2016.: 219.643 KM) i predstavljaju razlike u procjeni prihoda po međunarodnom i međuoperaterskom prometu, odnosno na usaglašavanje ostvarenja međusobnih usluga u međunarodnom prometu.

NAPOMENA 7. OSTALI RASHODI I GUBICI

(Iznosi u KM)	2017.	2016.
Prodaja i rashodovanje stalnih sredstava	65.067	20.647
Manjkovi stalnih sredstava, materijala i roba	91	4
Ispravka vrijednosti i otpis nenaplativih potraživanja *	29.723	335.437
Rashodi i gubici na zalihama materijala i robe	13.232	11.649
Naknadno utvrđeni rashodi iz prethodnih godina **	223.071	287.953
Ostali rashodi (prefakturisanja troškova i sl.)	6.162	6.882
Ukupno	337.346	662.572

* Ispravka vrijednosti i otpis potraživanja od kupaca (prodaje) vrši se po odluci menadžmenta koja se donosi prema starosnoj strukturi potraživanja i procjeni njihove naplativosti. U toku 2017. godine menadžment je Odlukama Nadzornog odbora brojevi: NO-2-2-7211/17, NO-2-2-10718/17, NO-2-2-18574/17 i br. NO-2-2-2774/18 od 12.02.2018. godine, a na osnovu prijedloga Centralne popisne komisije i validnih sudskih utuženja, izvršio ispravku vrijednosti potraživanja koja su starija od 12 mjeseci u iznosu od 18.912 KM (2016.: 223.812 KM) - (Vidi Napomene 16.3. i 28.).

** Naknadno utvrđeni rashodi iz prethodnih godina iznose na 31.12.2016. godine 233.071 KM (2016.: 287.953 KM) i predstavljaju korekcije procjena stavki MPP-a od 127.557 KM i ostali troškovi iz ranijeg perioda od 105.514 KM (naknadno utvrđene obaveze za poreze i doprinose po sudskim presudama zaposlenika, ostale obaveze prema zaposlenicima, zatezne kamate, troškovi sudskih postupaka i sl.).

JP »BH POŠTA« d.o.o. Sarajevo
NAPOMENE UZ FINANSIJSKE IZVJEŠTAJE - nastavak

NAPOMENA 8. POREZ NA DOBIT

(Iznosi u KM)	2017.	2016.
Dobit poslovne godine	2.254.084	3.689.238
<i>Usklađivanje rashoda:</i>		
- Repräsentacija - 70% troškova (vidi Napomenu 3.6.)	226.654	140.741
- IV i otpis sumnjivih i spornih potraživanja	19.033	234.033
- Amortizacija na iznajmljenu ili unajmljenu imovinu koja se smatra porezno nepriznatim rashodom	43.548	64.861
- Kamate za neblagovremeno plaćene poreze, doprinose i sl.	5.190	17.197
- Porez po odbitku plaćen na vlastiti trošak isplatioca	15.189	5.554
- Manjak zaliha koji su porezno nepriznat rashod	90	4
- Parih. od naplate potraž. iskazanih kao porezno nepriznati rashod	(221.718)	-
Oporeziva dobit (porezna osnovica)	2.342.070	4.151.628
Porezni poticaji (rashodi na ime plaća novih zaposlenika)	(1.067.430)	(542.988)
Oporeziva dobit (neto porezna osnovica)	1.274.640	3.608.640
Obračunati porez na dobit (10%)	127.464	360.864
Umanjenje poreza za plaćeni porez u Brčko Distriktu	(16.515)	(5.747)
Ostatak porezne obaveze za period	110.949	355.117
Akontacija poreza na dobit	437.132	466.488
Iznos za prijenos – povrat	(326.183)	(111.371)

NAPOMENA 9. NEMATERIJALNA STALNA SREDSTVA

(Iznosi u KM)	Koncesije, patenti i licence	Ulaganja u tuđu mat. imovinu	Software	Sredstva u pripremi	Ukupno
<u>Nabavna vrijednost</u>					
Na dan 1. januara 2017. godine	1.673.988	427.792	2.241.067	51.558	4.394.405
Povećanje u 2017. godini	401.514	-	-	242.762	644.276
Prijenos sa sredstava u pripremi	-	-	242.762	(242.762)	-
Otuđenja / Smanjenja	-	-	(3.492)	-	(3.492)
Na dan 31. decembra 2017. god.	2.075.502	427.792	2.480.337	51.558	5.035.189
<u>Ispravka vrijednosti</u>					
Na dan 1. januara 2017. godine	1.390.840	395.452	1.759.868	-	3.546.160
Amortizacija perioda (Nap.3.4.)	108.884	10.088	175.102	-	294.074
Otuđenja / Smanjenja	-	-	(3.492)	-	(3.492)
Na dan 31. decembra 2017. god.	1.499.724	405.540	1.931.478	-	3.836.742
<u>Neto knjigovodstvena vrijednost</u>					
Na dan 1. januara 2017. god.	283.148	32.340	481.199	51.558	848.245
Na dan 31. decembra 2017. god.	575.778	22.252	548.859	51.558	1.198.447

JP »BH POŠTA« d.o.o. Sarajevo
NAPOMENE UZ FINANSIJSKE IZVJEŠTAJE - nastavak

Nematerijalna sredstva u pripremi na dan 31. decembar 2017. godine odnose se na glavni projekat PKI sistema u pripremi u vrijednosti od 51.558 KM koji do tog datuma nije bio od strane Društva doveden u namjeravanu upotrebu.

NAPOMENA 10. MATERIJALNA STALNA SREDSTVA

(Iznosi u KM)	Zemljište	Građevinski objekti i stanovi	Postrojenja i oprema	Alati, pogonski i kancelarijski namještaj	Transp. sredstva	Avansi i sredstva u pripremi	Ukupno
<u>Nabavna vrijednost</u>							
Na dan 1. januara 2017. god.	5.495.349	125.155.104	33.021.827	8.139.962	10.383.175	1.067.108	183.262.525
Nabavke u 2017. godini	-	-	-	-	-	4.565.254	4.565.254
Prijenos sa sredst. u pripremi	-	984.136	2.790.803	187.792	922.783	(4.885.514)	-
Prijenos na invest. nekretnine	(4.110)	(1.350.533)	-	-	-	-	(1.354.643)
Donos sa investicijskih nekretnina i druge imovine	-	6.293.201	-	-	-	-	6.293.201
Otpisi ili otuđenja u 2017. g.	(364)	(46.864)	(1.512.699)	(265.380)	(344.274)	-	(1.942.604)
Ostala usklađenja	-	(33.001)	-	-	-	-	(33.001)
Na dan 31. decembra 2017. g.	5.490.875	131.002.043	34.299.931	8.062.374	10.961.684	746.848	190.563.755
<u>Ispravka vrijednosti</u>							
Na dan 1. januara 2017. god.	-	48.722.010	22.623.060	7.355.205	7.169.415	-	85.869.690
Amortizacija (Nap.3.4)	-	1.600.069	1.844.615	228.819	421.680	-	4.095.183
Prijenos na invest. nekretnine	-	(516.116)	-	-	-	-	(516.116)
Donos sa investicijskih nekretnina i druge imovine	-	3.489.212	-	-	-	-	3.489.212
Otpisi ili otuđenja u 2017. g.	-	(22.776)	(1.499.446)	(255.447)	(319.677)	-	(2.097.346)
Ostala usklađenja	-	-13.444	-	-	-	-	-13.444
Na dan 31. decembra 2017. g.	-	53.258.955	22.968.229	7.328.577	7.271.418	-	90.827.179
<u>Neto knjigovodstv. vrijed.</u>							
Na dan 1. januara 2017. g.	5.495.349	76.433.094	10.398.767	784.757	3.213.760	1.067.108	97.392.835
Na dan 31. decembra 2017. g.	5.490.875	77.743.088	11.331.702	733.797	3.690.266	746.848	99.736.576

Na datum izvještavanja, iznos od 746.848 KM dugotrajne materijalne imovine je iskazan kao vrijednost dugotrajne materijalne imovine u pripremi. Od toga se najveći iznosi odnose na vrijednost neaktiviranih računara i računarske opreme od 318.044 KM kod Generalne direkcije, te rekonstrukciju i nadogradnju objekta PTT škole u izgradnji kod CP Sarajevo od 98.653 KM i adaptaciju pošte Kladanj kod CP Tuzla od 208.347 KM, a sve zbog nedobivanja upotrebne dozvola, pribavljanja potrebne tehničke dokumentacije i okončanja građevinskih radova.

JP »BH POŠTA« d.o.o. Sarajevo
NAPOMENE UZ FINANSIJSKE IZVJEŠTAJE - nastavak

NAPOMENA 11. INVESTICIJSKE NEKRETNINE

(Iznosi u KM)	Zemljište	Građevinski objekti	Ukupno
<u>Nabavna vrijednost</u>			
Na dan 1. januara 2017. godine	13.088	60.147.917	60.161.005
Donos sa materijalne imovine	4.110	1.350.533	1.354.643
Prijenos na materijalnu imovinu	-	(6.293.200)	(6.293.200)
Na dan 31. decembra 2017. godine	17.198	55.205.250	55.222.448
<u>Ispravka vrijednosti</u>			
Na dan 1. januara 2017. godine	-	28.509.033	28.509.033
Amortizacija (Nap.3.4)	-	671.847	671.847
Donos sa materijalne imovine	-	516.116	516.116
Prijenos na materijalnu imovinu	-	(3.489.211)	(3.489.211)
Na dan 31. decembra 2017. godine	-	26.207.785	26.207.785
<u>Neto knjigovodstvena vrijed.</u>			
Na dan 1. januara 2017. godine	13.088	31.638.884	31.651.972
Na dan 31. decembra 2017. godine	17.198	28.997.465	29.014.663

Društvo je na 31.12.2017. godine priznalo neto vrijednost investicijskih nekretnina u iznosu od 29.014.663 KM (2016: 31.651.972 KM) koji se odnosi na nekretnine Društva namijenjene ostvarenju prihoda od najma. Odvojeno se evidentiraju dijelovi nekretnina koji služe obavljanju redovne djelatnosti (u skladu s MRS 16), od dijela nekretnina koji služi ostvarenju prihoda od najma (u skladu s MRS 40). Najznačajniji zakupoprimac je BH Telecom d.d. Sarajevo.

NAPOMENA 12. DUGOROČNI FINANSIJSKI PLASMANI

(Iznosi u KM)	2017.	2016.
Finansijska sredstva koja se drže do roka dospijea	1.181	1.181
Dugoročno oročena sredstva kod banaka (Vidi Nap.12.1.)	46.818.547	23.279.150
Ostali dugoročni finansijski plasmani (Vidi Nap.12.2.)	40.000.000	40.000.000
Ukupno	86.819.728	63.280.331

12.1. Saldo na dan 31.12.2017. godine u iznosu od 46.818.547 KM (2016.: 23.279.150 KM), čine oročena sredstva (u KM i EUR) kod domaćih banaka na period od 36 mjeseci, sa godišnjom kamatnom stopom od 1,50 % do 2,20 % (2016.: 2,98 % do 3,20 %) – (Napomena 17.2.)

12.2. Ostali dugoročni finansijski plasmani odnose se ulaganja Društva po osnovu učešća u finansiranju autoceste Sarajevo – Zenica, dionica Podlugovi – Jošanica u iznosu od 40.000.000 KM koja su prvobitno evidentirana u poslovnim knjigama 2002. godine. Naime, prema Odluci o rasporedu dobiti „JP PTT Saobraćaja BiH“, utvrđenoj po godišnjem obračunu za 2000. godinu, broj: 04.1-14-1097/1-01 od 14.03.2001. godine, dio neto dobiti, nakon oporezivanja, u iznosu od 40 miliona KM raspoređen je za ulaganje «JP PTT Saobraćaja BiH» u izgradnju autoceste Sarajevo – Zenica, dionica Podlugovi – Jošanica.

JP »BH POŠTA« d.o.o. Sarajevo
NAPOMENE UZ FINANSIJSKE IZVJEŠTAJE - nastavak

Vlade F BiH o izgradnji autoceste Sarajevo – Zenica, dionica Podlugovi – Zenica, od 21.12.2000. godine, «JP PTT Saobraćaja BiH» i Federalno Ministarstvo Prometa i Infrastrukture, zaključili su Ugovor o učešću u finansiranju izgradnje autoceste Sarajevo – Zenica, dionica Podlugovi – Jošanica, broj: 01-02-91/01 od 27.02.2001. godine. U periodu od 2001. do 2016. godine nisu se stekli uslovi za realizaciju tačke 5. Ugovora br. 01-02-91/01 od 27.02.2001. godine, odnosno za potpisivanje posebnog ugovora sa pravnim licem koje je ovlašteno za upravljanje navedenom autocestom, kako bi se regulisala sva prava i obaveze koje proističu iz ovog Ugovora, a vezano za ostvarivanje prava regresa iz tačke 2. navedenog Ugovora.

U skladu sa Odlukom Vlade F BiH od 2009. godine Vlada F BiH je donijela Odluku o prenosu prava i obaveza sa „JP BH POŠTA“ d.o.o. Sarajevo, koja proističu iz uloženi sredstava, iz dobiti za 2000. godinu, u izgradnju autoceste Sarajevo – Zenica, dionica Podlugovi - Jošanica, na F BiH, broj: 238/2009, kojom se prenos prava i obaveza „JP BH POŠTA“ d.o.o. Sarajevo na Federalno ministarstvo prometa i infrastrukture, Federalnu direkciju za izgradnju, upravljanje i održavanje autocesta (njihov pravni status je „Autoceste Federacije Bosne i Hercegovine“) i kojom se obavezuju ugovorne strane da izvrše obaveze iz Ugovora o učešću u finansiranju izgradnje autoceste Sarajevo – Zenica, dionica Podlugovi – Jošanica, broj: 01-02-91/01 od 27.02.2001. godine. Realizacija predmetne Odluka za period od 2009. do 2016. godine imala direktno smanjenje osnivačkog - upisanog i uplaćenog kapitala „JP BH POŠTA“ d.o.o. Sarajevo bez obzira na činjenicu da ovo smanjenje kapitala u Vladinoj Odluci nije jasno određeno ni precizirano. Organi upravljanja i Uprava Društva su u proteklom periodu izrazili potpunu opredjeljenost za rješenje ove problematike i kod zainteresiranih strana pokrenuli sve potrebne postupke rješavanja ovog pitanja. Cilj je donošenje adekvatnih akata kojima bi se precizirao i naložio jasan i konkretan način realizacije Odluke Vlade Federacije BiH broj: 238/2009, od 27.02.2009. godine. S tim u vezi Uprava Društva je i u toku 2016. godine posebno insistirala na konkretnom stavu Vlade Federacije Bosne i Hercegovine kao svog osnivača i 100% vlasnika.

Do datuma ovog revizorskog izvještaja postupak rješavanja ovog pitanja bio je u toku i s tim u vezi nije se mogao predvidjeti njegov ishod i eventualni uticaj na finansijske izvještaje Društva za 2017. godinu.

NAPOMENA 13. DRUGA DUGOROČNA POTRAŽIVANJA

(Iznosi u KM)	2017.	2016.
Ostala dugoročna potraživanja	215.711	296.567
Ukupno	215.711	296.567

Na kontu drugih dugoročnih potraživanja na 31.12.2017. godine iskazan je iznos od 215.711 KM. (2016.: 296.567 KM). Ova potraživanja odnose se na deponovana sredstva kod UniCredit Bank d.d. Sarajevo i Postbank BH Poštanska banka Bosne i Hercegovine d.d. Sarajevo (sredstva su prebačena na MOJA BANKA d.d. Sarajevo) s namjenom odobravanja dugoročnih stambenih kredita zaposlenicima, na osnovu ugovora o komisionu koji je zaključen u toku 2000. i 2002. godine na neodređeno vrijeme; a prije stupanja na snagu Zakona o javnim preduzećima (kadrovski krediti za kupovinu/ izgradnju/ adaptaciju stana ili kuće). Kamatna stopa na ove kredite iznosi 2% godišnje.

JP »BH POŠTA« d.o.o. Sarajevo
NAPOMENE UZ FINANSIJSKE IZVJEŠTAJE - nastavak

NAPOMENA 14. ZALIHE I SREDSTVA NAMIJENJENA PRODAJI

(Iznosi u KM)	2017.	2016.
Sirovine i materijal	1.804.103	1.770.891
Rezervni dijelovi	497.981	501.707
Sitan inventar, auto gume i ambalaža	2.428.803	2.398.255
I.V. sitnog inventara, auto guma i ambalaže	(1.827.528)	(2.217.492)
Ukupno zalihe materijala	2.903.359	2.453.361
Roba u skladištu (veleprodaja i maloprodaja)	1.420.289	1.233.989
Ukalkulisana razlika u cijeni (RUC)	(1.083.848)	(888.943)
Ukalkulsani PDV	(36.032)	(29.933)
Ukupno zalihe roba	300.409	315.113
Dati avansi za zalihe	500	500
Ukupno	3.204.268	2.768.974

Stanje zaliha na dan 31.12.2017. godine iznosilo je 3.204.268 KM (2016: 2.768.974 KM). Zalihe Društva odnose se najvećim dijelom na zalihe materijala u vlastitom skladištu i zalihe potrošnog materijala u funkciji poštanskih usluga. Zalihe rezervnih dijelova odnose se na dijelove namijenjene održavanju opreme, transportnih sredstava i slično. Zalihe trgovačke robe čine zalihe poštanskih markica, filatelistička, ukrasna i ostala komercijalna roba.

NAPOMENA 15. GOTOVINA I GOTOVINSKI EKVIVALENTI

(Iznosi u KM)	2017.	2016.
Transakcijski računi kod domaćih banaka u KM	46.096.785	18.853.714
Transakcijski računi u stranoj valuti (EUR i USD)	2.924.060	1.039.077
Blagajna (KM i strane valute)	1.434.534	1.434.470
Ostala izdvojena novčana sredstva	74.235	50.062
Kratkoročno oročena novčana sredstva u zemlji (KM i devize)	13.411.660	31.266.517
Ukupno	63.941.274	52.643.840

Gotovina i gotovinski ekvivalenti obuhvataju gotovinu s prvobitnim dospijanjem tri mjeseca ili manje i koja podliježu neznačajnom riziku promjene vrijednosti. Društvo je na 31.12.2017. godine imalo na raspolaganju iznos od 63.941.274 KM (2016: 52.643.840 KM).

JP »BH POŠTA« d.o.o. Sarajevo
OPOMENE UZ FINANSIJSKE IZVJEŠTAJE - nastavak

NAPOMENA KUPCI I OSTALA KRATKOROČNA POTRAŽIVANJA

(Iznosi u KM)	2017.	2016.
Kupci u zemlji (Vidi Napomenu 16.1.)	7.314.940	8.820.226
Kupci u inostranstvu (Vidi Napomenu 16.2.)	985.473	782.808
Sumnjiva i sporna potraživanja od kupaca u zemlji	659.966	920.528
Ukupno (bruto)	8.960.379	10.523.562
Ispravka vrijednosti potraživanja od kupaca (Vidi Nap. 16.3.)	(27.581)	(574.719)
Ukupno (neto)	8.932.798	9.948.843
Potraživanja za PDV	20.437	22.506
Potraživanja iz specifičnih poslova (konsignacija i komision)	11	48
Druga kratkoročna potraživanja	786.740	450.391
Ukupno	9.739.986	10.421.788

16.1. Stanje kupaca u zemlji sa najvećim saldom na dan 31.12.2017. godine:

(Iznosi u KM)	2017.	2016.
JP Elektroprivreda BiH d.d. Sarajevo	806.438	395.293
Federalni Zavod PIO/MIO	444.244	534.972
BH Telecom d.d.-Direkcija Tuzla	289.611	296.308
KJKP Vodovod i Kanalizacija	247.706	447.542
BH Telecom d.d.-Direkcija Sarajevo	236.927	262.403
Hrvatska Pošta d.d. Mostar	190.705	230.546
MUP ZE-DO kantona	145.742	393.841
BH Telecom d.d. Sarajevo – Direkcija Zenica	141.743	64.821
JODP Poštanski saobraćaj RS	134.203	111.957
Općinski sud u Sarajevu	110.823	115.528
Općinski sud Tuzla	85.658	39.778
Raiffeisen banka d.d. BH	47.666	104.405
Općinski sud u Zenici	32.779	184.420
BH Telecom d.d.-Generalna direkcija Sarajevo	18.953	528.990
Općinski sud Kakanj	15.268	62.399
Ostali kupci u zemlji	4.366.474	5.047.023
Ukupno (Vidi Napomenu 13.)	7.314.940	8.820.226

JP »BH POŠTA« d.o.o. Sarajevo
NAPOMENE UZ FINANSIJSKE IZVJEŠTAJE - nastavak

16.2. Stanje kupaca u inostranstvu sa najvećim saldom na dan 31.12.2017. godine:

(Iznosi u KM)	2017.	2016.
Kina (poštanski saobraćaj)	588.232	239.396
Poštanska uprava Crna Gora	148.666	-
Pošta Srbija	102.733	58.343
America United States Postal Service	65.371	264.016
HPT Hrvatska pošta - Zagreb	28.492	19.371
Poštanska uprava Malezija	15.628	-
Ostali kupci u inostranstvu	36.351	201.682
Ukupno (Vidi Napomenu 13.)	985.473	782.808

16.3. IV sumnjivih i spornih potraživanja od kupaca se može prikazati kako slijedi:

(Iznosi u KM)	2017.	2016.
Stanje na dan 1. januara	574.719	552.017
Nove ispravke vrijed. u toku perioda	1.245	223.905
Otpisano ili naplaćeno u toku perioda	(548.383)	(201.203)
Stanje na dan 31. decembra (vidi Napomenu 16.)	27.581	574.719

Uprava Društva periodično vrši usaglašavanje stanja svojih potraživanja i obaveza, kao i procjenu naplativosti potraživanja za svakog pojedinačnog kupca. Potraživanja za koja se procijeni da su teško naplativa vrši se prijenos na sumnjiva i sporna potraživanja, a za ona za koja se ustanovi da su iscrpljene sve mogućnosti naplate otpisuju se i isknjižavaju na teret ostalih rashoda obračunskog perioda. (Vidi Napomenu 7.).

NAPOMENA 17. KRATKOROČNI FINANSIJSKI PLASMANI

(Iznosi u KM)	2017.	2016.
Kratkoročni depoziti kod banaka u zemlji (Vidi Nap.17.1.)	20.000	20.000
Ostali kratkoročni plasmani (Vidi Nap.17.2.)	-	32.998.964
Ukupno	20.000	33.018.964

17.1. Na 31.12.2017. godine vrijednost kratkoročni depoziti kod banaka u zemlji iznosila je 20.000 KM (2016: 20.000 KM) i predstavlja kratkoročne namjenske depozite za biznis kartice članova Uprave kod Raiffeisen Bank BH d.d. Sarajevo i IntesaSanpaolo banke d.d. Sarajevo.

17.2. Saldo ostalih kratkoročnih plasmana na dan 31.12.2016. godine u iznosu od 32.998.964 KM činila su pozajmljena sredstva Fondu PIO/MIO za isplate penzija u skladu sa Ugovorom o isplati ostvarenih prava iz mirovinskog i invalidskog osiguranja br. 01-6.1-130/07 od 07.06.2007. god. (sa pratećim aneksima) i odlukama Skupštine Društva i Vlade Federacije BiH. U toku 2017. godine Fond PIO/MIO izvršio je povrat iznosa pozajmljenih sredstava. - (Napomena 4.).

JP »BH POŠTA« d.o.o. Sarajevo
NAPOMENE UZ FINANSIJSKE IZVJEŠTAJE - nastavak

NAPOMENA 18. KRATKOROČNA AKTIVNA RAZGRANIČENJA

(Iznosi u KM)	2017.	2016.
Unaprijed plaćeni troškovi (zakupnina, ogrijev i energija, premije osiguranja, pretplate na glasila i stručne časopise i sl.)	56.388	16.656
Unaprijed plaćeni ostali troškovi	89.417	23.354
Potraživanja za nefakturisani prihod	3.522.660	3.465.571
Ostala kratkoročna razgraničenja (troškovi službene odjeće i sl)	1.461	250.163
Ukupno	3.669.926	3.755.744

Na dan 31.12.2017. godine aktivna vremenska razgraničenja priznata su u iznosu od 3.669.926 KM (2016: 3.755.744 KM). Aktivna vremenska razgraničenja odnose se najznačajnijim dijelom na potraživanja za nefakturisani prihod Društva po osnovu međunarodnog poštanskog prometa (MPP) u iznosu od 3.522.660 KM (2016.: 3.465.571KM).

NAPOMENA 19. OSNOVNI KAPITAL

Osnivački kapital Društva na dan 31. decembra 2017. godine:

(Iznosi u KM)	2017.	2016.
Osnovni kapital	245.579.086	245.579.086
Rezerve	16.629.147	14.964.960
Akumulirana / neraspoređena dobit	25.908.577	25.744.344
Ukupno	288.116.810	286.288.390

19.1. Osnovni kapital iskazan u od 245.579.086 KM u potpunosti je usaglašen sa registrovanim osnovnim kapitalom kod nadležnog registarskog suda (Općinski sud u Sarajevu) i isti predstavlja 100 % udio državnog vlasništva.

19.2. Rezerve iskazane u iznosu od 16.629.147 KM (2016.: 14.964.960 KM) formirane su iz rezultata poslovanja, shodno Zakonu o privrednim društvima FBiH i Statutu, prema kojima je utvrđena obaveza izdvajanja iz neto ostvarene dobiti sve do formiranja istih u iznosu od najmanje 25 % osnovnog kapitala. Skupština Društva je u 2017. godini donijela odluke o raspodjeli dobiti za 2016. godinu, prema kojima je u rezerve izdvojeno ukupno 1.664.187 KM (2016.: 1.809.042 KM).

19.3. Neraspoređena dobit iskazana u iznosu od 25.908.577 KM (2016.: 25.744.344 KM), formirana je iz rezultata poslovanja i ista je u odnosu na prethodnu godinu veća za 0,64%. Odlukom Skupštine Društva S.D-1.3-8090/17 od 15.05.2017. godine, iz neto dobiti ostvarene u 2016. godini, u akumuliranu neraspoređenu dobit izdvojeno je 1.364.187 KM (2016.: 1.459.042 KM), a u donacije pravnim licima 300.000 KM (2016.: 350.000 KM pravnim licima).

JP »BH POŠTA« d.o.o. Sarajevo
NAPOMENE UZ FINANSIJSKE IZVJEŠTAJE - nastavak

NAPOMENA 20. - DUGOROČNA REZERVISANJA

(Iznosi u KM)	2017.	2016.
Dugoročna rezervisanja za troškove i rizike	126.850	399.472
Dugoročna razgraničenja	369.719	453.432
Ukupno	496.299	852.904

Dugoročna rezervisanja na datum izvještavanja su iznosila 496.299 KM (2016: 852.904 KM) od čega se 126.850 KM (2016.: 399.472 KM) odnosi na rezervisanja po započetim sudskim sporovima. (Napomena 28.)

Dugoročna razgraničenja u iznosu od 369.719 KM (2016.: 453.432 KM) predstavljaju odložene prihode po osnovu donacija, pomoći i ostalih prihoda.

NAPOMENA 21. - OBAVEZE PREMA DOBAVLJAČIMA I PRIMLJENI DEPOZITI

(Iznosi u KM)	2017.	2016.
Dobavljači u zemlji (vidi Napomenu 21.1.)	1.164.132	886.099
Dobavljači u inostranstvu (vidi Napomenu 21.2.)	212.633	356.788
Primljeni depoziti	2.151	2.151
Ukupno	1.378.916	1.245.038

21.1. Stanje dobavljača u zemlji sa najvećim saldom na dan 31.12.2017. godine:

(Iznosi u KM)	2017.	2016.
Danial S d.o.o. Tešanja	394.545	-
Pošte Srpske – Preduzeće za poštanski saobraćaj RS	156.287	-
R&S – Sarajevo	99.229	-
Dermal R d.o.o. Kotor Varoš	51.302	-
Tom - Cat d.o.o. Tuzla	47.918	-
Optima IT d.o.o. Mostar – podružnica Sarajevo	39.529	-
Crobox – Sarajevo	38.543	196.494
HIFA Petrol – Sarajevo	22.902	26.525
Security BH Sigurnost d.o.o. Tuzla	16.947	-
Primaprom d.o.o. Banja Luka	6.161	50.264
„Elektrodistribucija“ BiH Sarajevo	-	241.057
JP BH TELEKOM Bihać	-	44.661
CPU Printing company d.o.o.	-	39.722
EURO STIL d.o.o.	-	26.418
Raiffeisen banka d.d. Sarajevo	-	18.910
Ostali dobavljači u zemlji	290.769	242.048
Ukupno (vidi Napomenu 21.)	1.164.132	886.099

JP »BH POŠTA« d.o.o. Sarajevo
NAPOMENE UZ FINANSIJSKE IZVJEŠTAJE - nastavak

21.2. Stanje dobavljača u inostranstvu sa najvećim saldom na dan 31.12.2017. godine:

(Iznosi u KM)	2017.	2016.
Pošta Srbija	76.820	71.499
Union Postale Universelle – Bern , Švicarska	44.291	-
Poštanska Uprava Crna Gora	33.086	29.363
HPT Hrvatska Pošta – Zagreb	30.232	21.063
Siemens Dematic AG Konstanz - Postal Parcel & Airposrt Logistic GmbH	6.112	-
PTT Turska	5.736	-
Pošta Tajvan	5.546	-
Amerika - United States Postal Service	4.021	14.487
Lyngose Systems A/S Denmark	-	159.207
Ostali dobavljači u inostranstvu	6.789	61.169
	212.633	356.788
Ukupno (vidi Napomenu 21.)	212.633	356.788

NAPOMENA 22. - OBAVEZE IZ SPECIFIČNIH POSLOVA

Na dan 31.12.2017. godine vrijednost obaveze iz specifičnih poslova iznosila je 83.885 KM (2016: 90.819 KM) i predstavlja obaveze po osnovu komisijone i konsignacione prodaje roba široke potrošnje (novine, markice, telefonski aparati, razglednice, čestitke, knjige, kožna galanterija i sl.) u svoje ime i za račun trećih lica 31.12.2017. – 140 komitenata (2016. - 96 komitenata). Društvo je kao komisionar ostvarivalo ugovorenu proviziju za svu robu obračunatu kao procenat od neto prodajne cijene (prodajne cijene bez PDV-a).

NAPOMENA 23. - OBAVEZE PO OSNOVU PLAĆA, NAKNADA I OSTALIH PRIMANJA ZAPOSLENIH

(Iznosi u KM)	2017.	2016.
Obaveze za neto plaće i naknade plaća	2.413.931	2.396.466
Obaveze za porez i posebne dažbine na plaće i naknade plaća	168.295	162.440
Obaveze za doprinose u vezi plaća i naknada plaća	1.540.241	1.524.493
Obaveze za ost. neto primanja, naknade i mat. prava zaposlenih	57.794	65.087
	4.180.261	4.148.486
Ukupno	4.180.261	4.148.486

NAPOMENA 24. - OSTALE TEKUĆE OBAVEZE

(Iznosi u KM)	2017.	2016.
Ostale obaveze	180.099	150.050
Obaveze za PDV	106.057	151.035
Obav. za ostale poreze i druge dadžbine (članarine, takse i sl.)	151.034	67.051
Obaveze za porez na dobit	11.247	1.744
	448.437	369.880
Ukupno	448.437	369.880

JP »BH POŠTA« d.o.o. Sarajevo
NAPOMENE UZ FINANSIJSKE IZVJEŠTAJE - nastavak

Ostale obaveze na dan 31.12.2017. godine iskazane su u iznosu od 180.099 KM (2016.: 150.050 KM) i sastoje se od obaveze za bruto naknade članovima odbora i komisija (NO, Odbor za reviziju, Skupština) od 14.033 KM (2016.: 13.741 KM) i ostale tekuće obaveze od 166.066 KM (2016.: 136.309 KM).

NAPOMENA 25. - KRATKOROČNA PASIVNA RAZGRANIČENJA

(Iznosi u KM)	2017.	2016.
Obr. troš. za koje nije primljena faktura (međunarodni obračun)	2.169.383	2.370.487
Obračunati a neplaćeni ostali troškovi (reklama, propaganda, tekuće održavanje, službena glasila i sl.)	756.571	761.580
Odgođeni ostali prihodi budućeg perioda	2.672	31.544
Ostala kratkoročna razgraničenja i rezervisanja (naknade i beneficije zaposlenim)	5.199	672
Ukupno	2.933.825	3.164.283

NAPOMENA 26. – VANBILANSNA EVIDENCIJA

U okviru vanbilansne evidencije, najznačajniji iznos odnosi se na potraživanja za koja ne postoji mogućnost naplate.

NAPOMENA 27. – OSTALE INFORMACIJE

27.1. Operativni najam

Društvo iznajmljuje građevinske objekte klasificirane kao investicijske nekretnine (Napomena 11.). Prihodi od operativnog najma u tekućem periodu iznosili su 5.977.418 KM (2016.: 6.011.105 KM). Od iskazanog iznosa, iznos od 5.969.037 (2016.: 6.002.842 KM) odnosi se na najam građevinskih objekata. Nadalje, iznos od 958 KM (2016.: 1.800 KM) odnosi se na najam postrojenja i opreme, dok se iznos od 7.423 KM (2016.: 6.463 KM) odnosi na najam zgrada i stanova. Najznačajniji najmoprimac je BH Telecom d.d. Sarajevo; te CIPS.

27.2. Povezane stranke

Osnivač pravnog subjekta je Federacija BiH. Ovlaštenja i osnivačka prava u ime osnivača, vlasnika 100 % državnog kapitala; vrši Vlada Federacije BiH, putem resornog Federalnog ministarstva za promet i komunikacije. Nadalje, kao povezane stranke definirani su Uprava, Nadzorni odbor, Odbor za reviziju i njihovi bliski članovi porodice. Upravu Društva čine generalni direktor i tri izvršna direktora. Nadzorni odbor čini Predsjednik i šest članova, a Odbor za reviziju Predsjednik i dva člana.

U skladu sa zahtjevima iz Tačke 18. MRS-a 24 - Objavljivanje odnosa sa povezanim licima Društvo je obavezno da u finansijskim izvještajima objavi visine naknada datih povezanim strankama.

Slijedeći prometi su proizašli iz transakcija obavljenih sa povezanim licima:

JP »BH POŠTA« d.o.o. Sarajevo
NAPOMENE UZ FINANSIJSKE IZVJEŠTAJE - nastavak

IZVJEŠTAJ O DOBITKU I GUBITKU

RASHODI	2017.	2016.
a) Troškovi bruto ličnih primanja ključnog rukovodećeg osoblja:		
Kratkoročna lična primanja ključnog rukovodećeg osoblja:		
- Neto plate Uprave	209.902	201.795
- Porezi i doprinosi na plate Uprave	125.206	120.331
- Neto naknade za Nadzorni odbor	91.136	89.939
- Porezi i doprinosi na naknade Nadzornom odboru	21.586	22.327
- Neto naknade Odboru za reviziju	28.598	27.901
- Porezi i doprinosi na naknade Odboru za reviziju	6.774	6.608
- Direktor Odjela za internu reviziju	10.800	10.800
- Porezi i doprinosi na naknade direktoru OIR-a	2.618	2.652
- Član Skupštine Društva	2.000	2.400
- Porezi i doprinosi na naknadu članu Skupštine Društva	474	568
Ukupno rashodi	499.094	485.321

27.3. Stanovi

Društvo raspolaže stanovima vraćenim u vlasništvo JP BH POŠTA d.o.o. Sarajevo. Postupanje s navedenim stanovima vršiti će se u skladu s Pravilnikom o dodjeli stanova koji je na datum izvještavanja u pripremi. Stanovi su iskazani u vanbilansnoj evidenciji po vrijednosti od 1 KM po stanu.

27.4. Interni odnosi

U okviru Društva uspostavljeni su finansijski i materijalni odnosi između sedam Centara pošta i Generalne direkcije. Interni odnosi se primjenjuju između dijelova Društva na tržišnom principu, a prema trošku sticanja ili službeno utvrđenim cijenama.

NAPOMENA 28. - POTENCIJALNE I PREUZETE OBAVEZE

Obaveza je sadašnja obaveza subjekta proizašla iz prošlih događaja, za čije se podmirenje očekuje da će kod Društva uzrokovati odliv resursa koji sadrže ekonomske koristi. Obavezujući događaj je događaj koji stvara zakonsku ili izvedenu obavezu i koji ima za posljedicu da Društvo nema nikakvu drugu realnu alternativu osim da tu obavezu podmiri.

Prema izjavi Uprave protiv Društva se na dan 31. decembra 2017. godine vodio 91 sudski postupak (2016.: 92) od strane povjerilaca ukupne vrijednosti tužbenih zahtijeva od 701.042 KM (2016.: 713.045 KM). Sva potraživanja su proistekla iz radno-pravnog statusa zaposlenika, imovinskih odnosa i naknade štete iz dužničko-povjerilačkih odnosa sa pravnim licima. Društvo je u skladu sa odredbama MRS 37-Rezervisanja, potencijalne obaveze i potencijalna sredstva formiralo rezervisanja po osnovu sudskih sporova za naknadu štete u iznosu od 126.850 KM (2016.: 399.472 KM) - (Napomena 20.)

Do datuma sastavljanja priloženih finansijskih izvještaja za poslovnu 2017. godinu Društvo u svome poslovanju nije iskazivalo preuzete obaveze.

NAPOMENA 29. - FINANSIJSKI INSTRUMENTI

Aktivnosti koje Društvo obavlja izlažu ga raznim finansijskim rizicima: tržišnom riziku, kreditnom riziku i riziku likvidnosti. Društvo nema formalni program upravljanja rizicima, međutim cjelokupno upravljanje rizicima obavlja Sektor finansija.

29.1. Upravljanje finansijskim rizicima

Aktivnosti koje Društvo obavlja izlažu ga raznim finansijskim rizicima: tržišnom riziku, kreditnom riziku i riziku likvidnosti. Društvo nema formalni program upravljanja rizicima, međutim cjelokupno upravljanje rizicima obavlja Sektor finansija.

a. Tržišni rizik

Tržišni rizik je rizik da fer vrijednost budućih novčanih tokova finansijskog instrumenta fluktuiraju zbog promjena u tržišnim uslovima. Tržišni rizik obuhvata tri rizika: valutni rizik, rizik kamatne stope i druge cjenovne rizike. Cilj upravljanja tržišnim rizikom je upravljanje i kontrola izloženosti riziku unutar prihvatljivih parametara, dok optimizira povrat. Društvo ne koristi derivativne instrumente za upravljanje rizicima niti u špekulativne svrhe.

Valutni rizik

Funkcionalna valuta Društva je konvertibilna marka (KM/BAM). Društvo je izloženo valutnom riziku u onom obimu u kojem postoje razlike u valutama u kojima se vrši prodaja ili kupovina. Određena imovina denominirana u stranim valutama preračunava se u KM po važećem srednjem kursu Centralne banke Bosne i Hercegovine na datum izvještavanja o finansijskom položaju. Razlike koje proizilaze iz toga iskazuju se kao prihod ili rashod u bilansu uspjeha, ali ne utječu na kratkoročne novčane tokove. Na datum izvještavanja iznos od 1.055.440 USD odnosi se na devizne račune kod šest domaćih banaka (2016.: 133.416 USD kod pet banaka).

Srednji kurs BAM prema USD na 31.12.2017. godine iznosi 1,63081 KM (2016: 1,85545).

Analiza osjetljivosti:

Društvo je uglavnom izloženo valuti USD. U idućoj tabeli analizirana je osjetljivost Društva na povećanje i smanjenje kursa BAM –a od 10% u odnosu na relevantne strane valute. Analiza osjetljivosti uključuje samo otvorene novčane stavke u stranoj valuti i njihovo preračunavanje na kraju perioda usklađuje na osnovu 10% – tne promjene kursa.

Bilans uspjeha

(Iznosi u KM)	Jačanje	Slabljenje
31. decembar 2016.		
USD (10%-tno kretanje)	(24.755)	24.755
31. decembar 2017.		
USD (10%-tno kretanje)	(172.122)	172.122

JP »BH POŠTA« d.o.o. Sarajevo
NAPOMENE UZ FINANSIJSKE IZVJEŠTAJE - nastavak

Kamatni rizik novčanog toka i rizik fer vrijednosti kamatne stope:

Društvo nije izloženo kamantom riziku po osnovu kredita. Glavni finansijski instrumenti Društva koji nisu vrednovani po fer vrijednostima su potraživanja od kupca, ostala potraživanja, obaveze prema dobavljačima i ostale obaveze. Historijski trošak potraživanja i obaveza, uključujući rezervisanja, koji podliježe uslovima poslovanja približno je jednak njihovoj fer vrijednosti.

b. Kreditni rizik

Potraživanja od kupaca

Društvo ima značajnu koncentraciju kreditnih rizika kod jednog lica ili grupe lica sličnih svojstava (budžetski korisnici). Društvo koristi postupke koji na trajnoj osnovi osiguravaju da se usluge pružaju kupcima odgovarajuće kreditne sposobnosti i da se ne prekorači prihvatljiva granica kreditne izloženosti. Prodajne politike Društva osiguravaju da se prodaja obavlja kupcima koji imaju odgovarajuću kreditnu historiju.

Nadoknadivi iznos finansijske imovine predstavlja maksimum kreditne izloženosti. Društvo smatra da se njegova maksimalna izloženost odražava u iznosu potraživanja umanjenom za ispravku vrijednosti na datum izvještaja o finansijskom položaju.

Finansijska imovina	2017.	2016.
Potraživanja od kupaca i druga potraživanja	9.719.549	10.399.282

Društvo ispravlja na teret rashoda vrijednost potraživanja za koju se procjeni da će nastati gubici u odnosu na potraživanja od kupaca i druga potraživanja.

U toku godine Društvo je izvršilo rashodovanje po osnovu ispravke vrijednosti i otpisa potraživanja u iznosu od 29.723 KM (2016.: 335.437 KM). Uprava vjeruje da su potraživanja starija od 30 dana za koje nije izvršeno umanjenje vrijednosti u potpunosti naplativa, utemeljeno na ponašanju kupaca u prošlosti i analizi kreditne sposobnosti kupaca. Naplaćena su prethodno otpisana potraživanja u iznosu od 543.781 KM (2016.: 74.692 KM).

(Iznosi u KM)	2017.	2016.
Rashodi po osnovu ispravke vrijednosti i otpisa potraživanja	29.723	335.437
Naplaćena otpisana potraživanja	543.781	74.692

Novac i novčani ekvivalenti:

Društvo je izloženo kreditnom riziku putem novčanih depozita u bankama. Na dan 31. decembra 2017. godine, Društvo je surađivalo s dvanaest banaka (osam banaka u stranom vlasništvu i četiri u domaćem). Upravljanje rizikom je usredotočeno na poslovanje s najrespektabilnijim bankama u stranom vlasništvu u zemlji i domaćim bankama, te na svakodnevnom kontaktu sa bankama. Na 31. decembar 2017. godine stanje gotovine i gotovinskih ekvivalenata iznosilo je 63.941.274 KM (2016: 52.643.840 KM).

JP »BH POŠTA« d.o.o. Sarajevo
NAPOMENE UZ FINANSIJSKE IZVJEŠTAJE - nastavak

c. Rizik likvidnosti

Rizik likvidnosti definira se kao opasnost od neusklađenosti dospelosti sredstava i obaveza prema izvorima sredstava u privrednim društvima, što za posljedicu može imati teškoće s likvidnošću. Uprava Društva je odgovorna za upravljanje rizikom likvidnosti.

Politika za upravljanje rizikom likvidnosti Društva podrazumijeva osiguranje dovoljnih likvidnih sredstava da se obaveze podmire na vrijeme, u uslovima normalnog i ubrzanog poslovanja, bez rizika nanošenja štete ugledu Društva.

Društvo teži da iznose novca i novčanih ekvivalenata održi na visokom nivou da bi se očekivani odlivi po osnovu finansijskih obaveza mogli izmiriti na vrijeme.

Društvo je izloženo sljedećim rizicima likvidnosti:

(Iznosi u KM)	2017.	2016.
Obaveze prema dobavljačima	1.376.765	1.242.887

29.2. Upravljanje kapitalom

Cilj Društva je da održi jaku bazu kapitala da bi se osigurao održivi razvitak, te zadržalo povjerenje investitora, povjerioca i tržišta u buduću razvitak Društva. Uprava analiza povrat na kapital, i iznose dobiti koji mogu biti raspodijeljeni vlasnicima. Uprava nastoji da održi balans između visokih povrata na kapital koji mogu biti ostvareni višim nivoom zaduživanja i prednostima i sigurnošću koje pruža stabilan iznos kapitala. Cilj Društva je da ostvari povrat na kapital iznad 5%; u 2017. godini povrat na kapital iznosi 0,74 % (2016: 1,17 %). Prosječna nominalna kamata stopa na zaduženja iznosila je 4.36 % (2016.: 4,18 %).

Društvo analizira kapital koristeći odnos između neto zaduženja i neto kapitala. Za ovu svrhu, neto zaduženje se definira kao ukupne obaveze umanjeno za novac i novčane ekvivalente. Kapital obuhvata sve komponente kapitala u bilansu stanju.

Politika Društva je da se vrijednost ovog pokazatelja zadrži ispod 1.00. Prilagođeni odnos neto zaduženja i kapitala Društva na 31. decembar 2017. godine je bio kako slijedi:

(Iznosi u KM)	2017.	2016.
Ukupne obaveze:	6.091.499	5.854.222
Minus: Gotovina i gotovinski ekvivalenti	63.941.274	52.643.840
Prilagođeno neto zaduženje	(57.849.775)	(46.789.618)
Kapital	288.116.810	286.288.390
Prilagođeni kapital	288.116.810	286.288.390
Odnos prilagođenog neto zaduženja i kapitala	-1,84	-0,16

JP „BH POŠTA“ d.o.o. Sarajevo
NAPOMENE UZ FINANSIJSKE IZVJEŠTAJE - nastavak

29.2. Sadašnja vrijednost finansijskih instrumenata

Sadašnja vrijednost finansijske imovine i obaveza predstavljena je u slijedećoj tabeli:

Iznosi u KM

Sadašnja vrijednost finansijskih instrumenata	Kredit i potraživanja	Do roka dospijeca	Ostale finansijske obaveze	Knjigovodstvena vrijednost	Sadašnja vrijednost
Novac i novčani ekvivalenti	63.941.274	-	-	63.941.274	63.941.274
Dugoročni finansijski instrumenti	-	1.181	-	1.181	1.181
Potraživanja od kupaca i ostala potraživanja	9.719.549	-	-	9.719.549	9.719.549
Ulaganja u oročene depozite	-	86.818.547	-	86.818.547	86.818.547
Ukupno	9.719.549	86.819.728	-	160.480.551	160.480.551
Obaveze prema dobavljačima	-	-	1.376.765	1.376.765	1.376.765
Ukupno	-	-	1.376.765	1.376.765	1.376.765

NAPOMENA 30. OSTALO

30.1. Informacione tehnologije (IT)

U skladu sa zahtjevima našeg angažmana za 2017. godinu razmatrali smo uspostavljene Informacione tehnologije (IT) Društva i sa njima povezani sistem internih kontrola (SIK) sa stanovišta organizacione strukture, propisanih politika, procedura, uputstava i planova razvoja, te instaliranih operativnih sistema, eksternih korisničkih aplikacija, baza podataka i usvojenih sigurnosnih procedura za čuvanje podataka.

Posebna pažnja bila je posvećena procjeni rizika i pouzdanosti IT kontrola koje djeluju unutar svih korisničkih aplikacija (automatizovane i ručne). Analizirana je adekvatnost odgovora IT-a na intenzivne promjene u domenu tehnoloških dostignuća, trendova razvoja kao i potencijalnih prijetnji po sigurnost uzrokovane zlonamjernim djelovanjem izvana (externa prijetnja) i internim sabostima. Posvećena je pažnja i mogućnosti proširenja usluga koje pruža Društvo svojim klijentima na one usluge u kojima je ključna uloga IT sektora.

IT sektor Društva je, u svom domenu, poduzeo adekvatne korake na usklašavanju poslovanja Društva sa aktuelnim zakonskim rješenjima iz oblasti koje su pokrivena Zakonom o spriječavanju pranja novca i finansiranja terorističkih aktivnosti kao i Zakonom o zaštiti ličnih podataka.

Smatramo da su Informacione tehnologije (IT), koje trenutno djeluju u JP „BH POŠTA“ d.o.o. Sarajevo, funkcionalno dimenzionirane i strukturirane prema dostignutom nivou potreba Društva. Aplikacijske kontrole su oblikovane na način da osiguravaju integritet i pouzdanost svih poslovnih evidencija, a posebno računovodstvenih kao jednih od najbitnijih u poslovnom funkcionisanju Društva. S tim u vezi može se konstatovati i odgovoran pristup Uprave Društva prema ovom segmentu poslovanja uz opasku da uvijek postoji prostor za unaprijeđenje postojeće Informacione tehnologije (IT).

NAPOMENA 31. DOGAĐAJI POSLIJE DATUMA BILANSA STANJA

Nije bilo drugih događaja poslije datuma bilansa stanja koji zahtijevaju posebno objavljivanje ili izmjenu finansijskih izvještaja.