



**CONTRALORIA Y  
TRANSPARENCIA  
MUNICIPAL**



**Evaluación de los Indicadores-del Plan Municipal de Desarrollo y del Reglamento Orgánico de la  
Administración Pública Municipal de Apodaca, Nuevo León.**

---

**EVALUACIÓN DEL DESEMPEÑO**

**TABLA DE AVANCE POR UNIDAD ADMINISTRATIVA:**

**PRIMER TRIMESTRE DEL 2021**

---

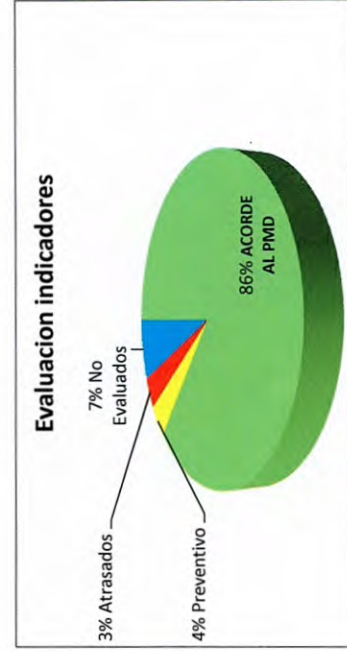
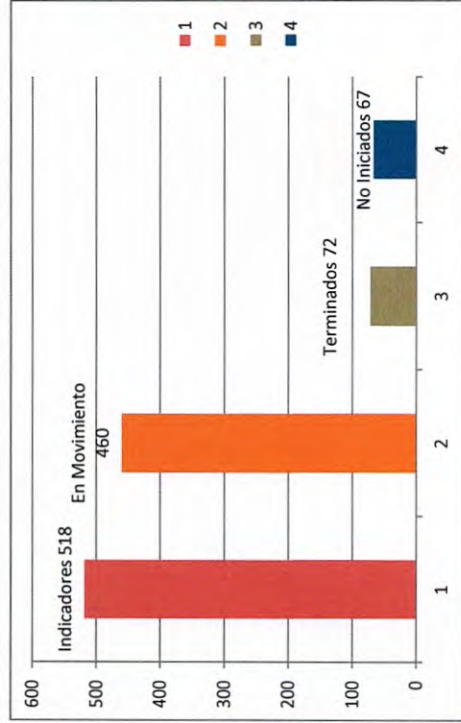


**PRESIDENCIA MUNICIPAL DE APODACA, NUEVO LEON**  
**Contraloría y Transparencia Municipal**  
**ESTADÍSTICA DE INDICADORES ESTRATEGICOS Y NORMATIVOS 2021**  
**TABLA DE AVANCE POR UNIDAD ADMINISTRATIVA**



Formuló:

Nombre de los proyectos estrategicos	Lineas de Acción				EVALUACION ENERO-MARZO 2021				Totales	
	Num. Indicadores	En Movimiento		Terminados	No Iniciados	Acorde al Plan	Preventivo	Atrasados		No Evaluados
		En	Movimiento							
Secretaría del R. Ayuntamiento	49	44	4	0	48	0	1	0	49	
Tesorería municipal :	19	14	5	0	9	0	10	0	19	
Contraloría y Transparencia Municipal	33	25	5	3	32	1	0	0	33	
Secretaría de Seguridad Pública y Vialidad	65	62	0	3	55	0	1	9	65	
Secretaría de Administración	39	39	0	0	39	0	0	0	39	
Secretaría de Desarrollo Urbano Ecol. Y Transp	26	26	0	0	25	0	1	0	26	
Secretaría de Obras Publicas	49	37	0	12	37	0	0	12	49	
Secretaría de Desarrollo Social y Deportes	68	64	0	4	63	1	0	4	68	
Secretaría de Prevencion Social	40	40	0	0	34	0	6	0	40	
Secretaría de Concertacion Social	24	22	0	2	49	16	0	2	67	
Secretaría de Economía	10	5	3	2	3	2	0	5	10	
Secretaría de Servicios Públicos	12	12	6	35	12	0	0	0	12	
Oficina Ejecutiva del C. Presidente Municipal	35	33	0	3	31	1	0	3	35	
Consejería Jurídica	20	10	10	0	20	0	0	0	20	
DIF. Municipal	29	27	0	3	26	0	0	3	29	
<b>TOTALES</b>	<b>518</b>	<b>460</b>	<b>72</b>	<b>67</b>	<b>483</b>	<b>21</b>	<b>19</b>	<b>38</b>	<b>561</b>	



Gráfica de Avance Global 1er Trimestre 2021



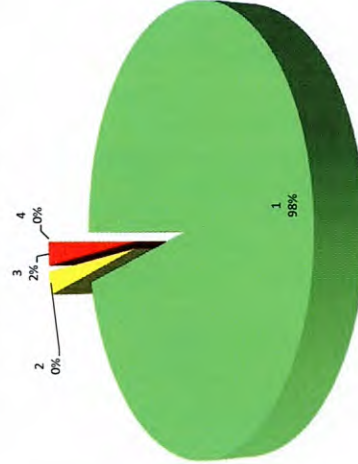
PRESIDENCIA MUNICIPAL DE APODACA, NUEVO LEÓN  
Secretaría del Ayuntamiento



TABLA DE AVANCE DE PROGRAMAS NORMATIVOS Y DEL PLAN DE DESARROLLO MUNICIPAL 2018-2021

Secretaría del Ayuntamiento		Formuló: Perla Sánchez G.				EVALUACION ENERO-MARZO 2021				
FUENTE DE INFORMACION	Total Líneas de Acción / Funciones	Total número de indicadores	Líneas de Acción			Acorde al Plan	Preventivo	Atrasados	No Evaluados	total indicadores
			En Movimiento	Terminados	No Iniciados					
<b>PLAN MUNICIPAL DE DESARROLLO</b>										
1.2	Nuevo Plan Integral de Prevención Social de Violencia y Delincuencia	1	0	1	0	1	0	0	0	1
1.4.3	Ciudad Segura	1	1	0	0	0	0	1	0	1
1.5	Construcción de Paz	1	0	0	0	1	0	0	0	1
<b>REGLAMENTO ORGANICO DE LA ADMINISTRACION MUNICIPAL</b>										
ARTÍCULO 15		46	43	3	0	46	0	0	0	46
<b>Total de indicadores de la Contraloría y Transparencia Municipal:</b>		<b>49</b>	<b>44</b>	<b>4</b>	<b>0</b>	<b>48</b>	<b>1</b>	<b>1</b>	<b>0</b>	<b>49</b>

Avance Indicadores



EVALUACION ENERO-MARZO 2021

Porcentaje de los Indicadores	Acorde al Plan	Preventivo	Atrasados	No Evaluados
del 80 al 100%	60 a 79%	0-59%	0%	0%



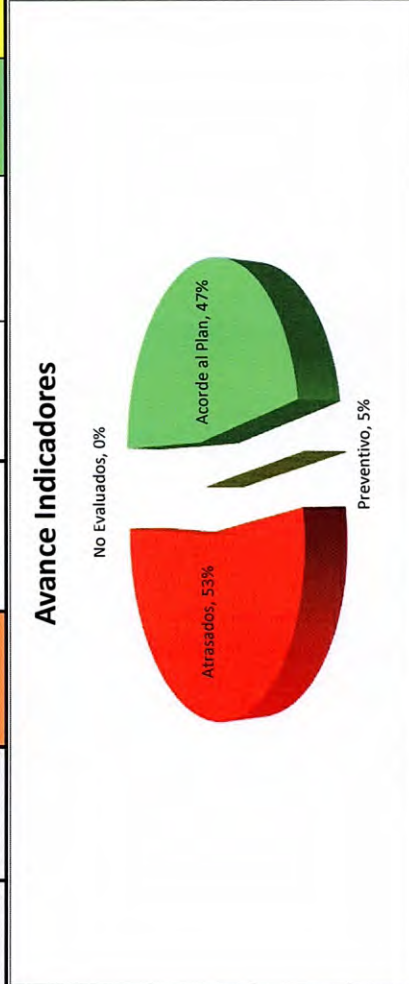
**PRESIDENCIA MUNICIPAL DE APODACA, NUEVO LEON**  
TESORERÍA MUNICIPAL



**TABLA DE AVANCE DE PROGRAMAS NORMATIVOS Y DEL PLAN DE DESARROLLO MUNICIPAL 2018-2021**

FUENTE DE INFORMACION		Total Lineas de Acción / Funciones	Total numero de indicadores	Lineas de Acción			EVALUACION ENERO-MARZO 2021					
				En Movimiento	Terminados	No Iniciados	Acorde al Plan	Preventivo	Atrasados	No Evaluados	total indicadores	
<b>PLAN MUNICIPAL DE DESARROLLO</b>												
1.5.1	Buen Funcionamiento del Gobierno	1	1	1	0	0	1	0	0	0	0	1
1.5.8	Bajos Niveles de Corrupción	1	1	1	0	0	0	0	0	1	0	1
<b>REGLAMENTO ORGANICO DE LA ADMINISTRACION PUBLICA MUNICIPAL</b>												
1	Funciones normativas e indicadores	17	17	12	5	0	8	0	9	0	0	17
<b>Total de indicadores de la Tesorería Municipal:</b>		<b>19</b>	<b>19</b>	<b>14</b>	<b>5</b>	<b>0</b>	<b>9</b>	<b>0</b>	<b>10</b>	<b>0</b>	<b>0</b>	<b>19</b>

Formuló: JRGM



**EVALUACION ENERO-MARZO 2021**

Indicadores	Acorde al Plan	Preventivo	Atrasados	No Evaluados
	del 80 al 100%	60 a 79%	0-59%	0%



PRESIDENCIA MUNICIPAL DE APODACA, NUEVO LEON  
 Contraloría y Transparencia Municipal



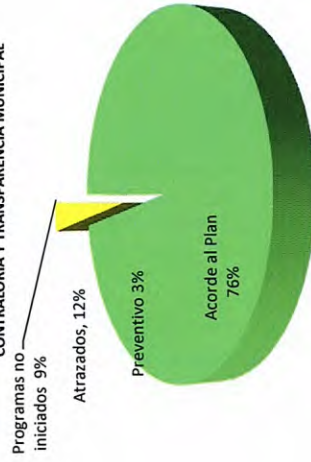
TABLA DE AVANCE DE PROGRAMAS NORMATIVOS Y DEL  
 PLAN DE DESARROLLO MUNICIPAL 2018-2021

CONTRALORIA Y TRANSPARENCIA MUNICIPAL

Formulad.: IRGC

FUENTE DE INFORMACION	Lineas de Acción						EVALUACION ENERO-MARZO 2021				total indicadores
	Total	Indicadores	En Movimiento	Terminados	No iniciados	Acorde al Plan	Preventivo	Atrasados	No Evaluados		
PLAN MUNICIPAL DE DESARROLLO											
1.5 Construcción de paz	3	3	3	0	0	3	0	0	0	0	3
REGLAMENTO ORGANICO DE LA ADMINISTRACION PUBLICA MUNICIPAL											
Artículo 19 ROAPM	42	30	22	5	3	29	1	0	0	0	30
<b>Total de Indicadores de la Contraloría y Transparencia Municipal :</b>	<b>45</b>	<b>33</b>	<b>25</b>	<b>5</b>	<b>3</b>	<b>32</b>	<b>1</b>	<b>0</b>	<b>0</b>	<b>0</b>	<b>33</b>

Indicadores de la  
 CONTRALORIA Y TRANSPARENCIA MUNICIPAL



EVALUACION DE ENERO-MARZO 2021

Porcentaje de los Indicadores	Acorde al Plan del 80 al 100%	Preventivo 60 a 79%	Atrasados 0-59%	No Evaluados 0%
-------------------------------	-------------------------------	---------------------	-----------------	-----------------



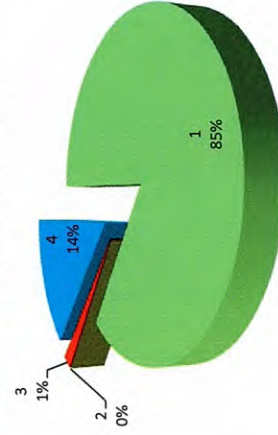
**PRESIDENCIA MUNICIPAL DE APODACA, NUEVO LEON**  
Secretaría de Seguridad Pública y Vialidad



**TABLA DE AVANCE DE PROGRAMAS NORMATIVOS Y DEL PLAN DE DESARROLLO MUNICIPAL 2018-2021**

Secretaría de Seguridad Pública y Vialidad		Líneas de Acción					EVALUACION ENERO - MARZO 2021				
		Total Líneas de Acción / Funciones	Total número de indicadores	Indicadores			Acorde al Plan	Preventivo	Atrasados	No Evaluados	total indicadores
				En Movimiento	Terminados	No Iniciados					
<b>PLAN MUNICIPAL DE DESARROLLO</b>											
1.1	Nueva Policía para Apodaca	10	10	9	0	1	9	0	0	1	10
1.3	Vecinos Vigilantes	2	2	1	0	1	1	0	0	1	2
1.5	Construcción de Paz	2	2	1	0	1	1	0	0	1	2
2.1	Una ciudad para Vivir	2	2	2	0	0	2	0	0	0	2
<b>REGLAMENTO ORGANICO DE LA ADMINISTRACION PUBLICA MUNICIPAL</b>											
Funciones Normativas e Indicadores		49	49	49	0	0	42	0	1	6	49
<b>Total de Indicadores de la Secretaría de Seguridad Pública y Vialidad:</b>		<b>65</b>	<b>65</b>	<b>62</b>	<b>0</b>	<b>3</b>	<b>55</b>	<b>0</b>	<b>1</b>	<b>9</b>	<b>65</b>

**Avance Indicadores**



**EVALUACION ENERO-MARZO 2021**

Porcentaje de los Indicadores	Acorde al Plan del 80 al 100%	Preventivo 60 a 79%	Atrasados 0-59%	No Evaluados 0%



**PRESIDENCIA MUNICIPAL DE APODACA, NUEVO LEON**  
Secretaría de Administración



**TABLA DE AVANCE DE PROGRAMAS NORMATIVOS Y DEL PLAN DE DESARROLLO MUNICIPAL 2018-2021**

**SECRETARIA DE ADMINISTRACION**

FUENTE DE INFORMACION	Total Líneas de Acción / Funciones	Total número de indicadores	Líneas de Acción			EVALUACION ENERO-MARZO 2021				total indicadores
			Indicadores			Acorde al Plan	Preventivo	Atrasados	No Evaluados	
			En Movimiento	Terminados	No Iniciados					
<b>PLAN MUNICIPAL DE DESARROLLO</b>										
1.5 Administrar y controlar el suministro del combustible al parque vehicular	1	1	1	1	0	0	0	0	0	1
1.5 Nuevo Perfil urbano	1	1	1	1	0	0	0	0	0	1
1.5 Control de los bienes propiedad del Municipio.	1	1	1	1	0	0	0	0	0	1
1.5 Se brindan cursos de capacitación para la superación como servidor público municipal, buscando mejorar en el servicio brindado por el empleado	1	1	1	1	0	0	0	0	0	1
1.5 Asistencia medica a los empleados y sus beneficiarios	1	1	1	1	0	0	0	0	0	1
<b>REGlamento ORGANICO DE LA ADMINISTRACION PUBLICA MUNICIPAL</b>										
Funciones Normativas e Indicadores	53	34	34	34	0	0	0	0	0	34
<b>Total de Indicadores de la Secretaría de Administración :</b>	<b>58</b>	<b>39</b>	<b>39</b>	<b>39</b>	<b>0</b>	<b>0</b>	<b>0</b>	<b>0</b>	<b>0</b>	<b>39</b>

**Avance Indicadores**



**EVALUACION ENERO MARZO 2021**

Porcentaje de los indicadores	Acorde al Plan del 80 al 100%	Preventivo 60 a 79%	Atrasados 0-59%	No Evaluados 0%

Formuló: JMHL

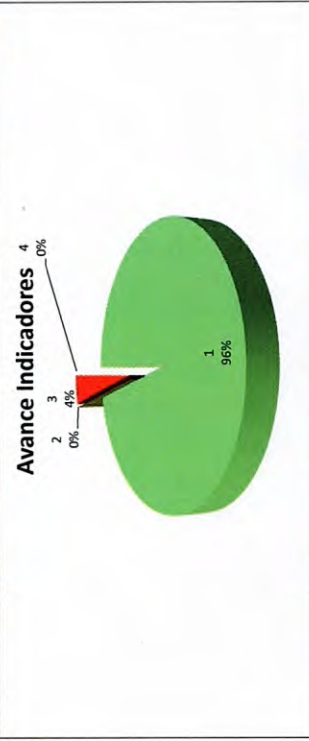


PRESIDENCIA MUNICIPAL DE APODACA, NUEVO LEON  
SECRETARÍA DE DESARROLLO URBANO, ECOLOGÍA Y TRANSPORTE



TABLA DE AVANCE DE PROGRAMAS NORMATIVOS Y DEL  
PLAN DE DESARROLLO MUNICIPAL 2018-2021

FUENTE DE INFORMACION	Total líneas de Acción / Funciones	Total número de indicadores	Líneas de Acción				EVALUACION ENERO-MARZO 2021				
			Indicadores		Acorde al Plan	Preventivo	Atrasados	No Evaluados	total indicadores		
			En Movimiento	Terminados						No Iniciados	
<b>PLAN MUNICIPAL DE DESARROLLO</b>											
1.5	1	1	1	0	0	1	0	0	0	1	
2.1	1	1	1	0	0	0	0	1	0	1	
2.2	4	4	4	0	0	4	0	0	0	4	
2.3	1	1	1	0	0	1	0	0	0	1	
2.4	2	2	2	0	0	2	0	0	0	2	
2.5	1	1	1	0	0	1	0	0	0	1	
<b>REGLAMENTO ORGANICO DE LA ADMINISTRACION PUBLICA MUNICIPAL</b>											
Funciones normativas e indicadores	18	16	16	0	0	16	0	0	0	16	
<b>Total de indicadores de la Secretaría de Desarrollo Urbano Ecología y Transporte</b>	<b>28</b>	<b>26</b>	<b>26</b>	<b>0</b>	<b>0</b>	<b>25</b>	<b>0</b>	<b>1</b>	<b>0</b>	<b>26</b>	



Porcentaje de los Indicadores	Acorde al Plan del 80 al 100%	Preventivo 60 a 79%	Atrasados 0-59%	No Evaluados 0%





PRESIDENCIA MUNICIPAL DE APODACA, NUEVO LEON  
SECRETARÍA DE OBRAS PÚBLICAS



TABLA DE AVANCE DE PROGRAMAS NORMATIVOS Y DEL  
PLAN DE DESARROLLO MUNICIPAL 2018-2021

FUENTE DE INFORMACION		Total Líneas de Acción / Funciones	Total número de indicadores	Líneas de Acción			EVALUACION ENERO-MARZO 2021				total indicadores	
				En Movimiento	Terminados	No Iniciados	Acorde al Plan	Preventivo	Atrasados	No Evaluados		
<b>PLAN MUNICIPAL DE DESARROLLO</b>												
1.5	Buen funcionamiento de Gobierno	2	2	0	0	2	0	0	0	0	2	
2.1	Una Ciudad para vivirse	1	1	0	0	1	0	0	0	0	1	
2.3	Recuperación del Centro Histórico	5	5	1	0	4	1	0	0	4	5	
2.5	Una Ciudad conectada	2	2	1	0	1	1	0	0	1	2	
<b>REGLAMENTO ORGANICO DE LA ADMINISTRACION PUBLICA MUNICIPAL</b>												
	ROAPMI	39	39	32	0	7	32	0	0	7	39	
<b>Total de Indicadores de la Secretaría de Obras Públicas:</b>		<b>49</b>	<b>49</b>	<b>37</b>	<b>0</b>	<b>12</b>	<b>37</b>	<b>0</b>	<b>0</b>	<b>12</b>	<b>49</b>	

Avance Indicadores



EVALUACION ENERO - MARZO 2021

Porcentaje de los Indicadores	Acorde al Plan del 80 al 100%	Preventivo 60 a 79%	Atrasados 0-59%	No Evaluados 0%
	37	0	0	12



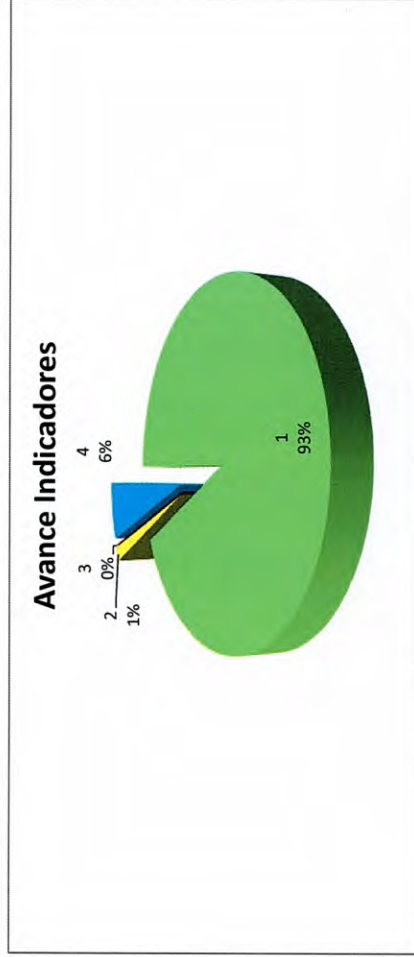
PRESIDENCIA MUNICIPAL DE APODACA, NUEVO LEON  
SECRETARIA DE DESARROLLO SOCIAL Y DEPORTES



TABLA DE AVANCE DE PROGRAMAS NORMATIVOS Y DEL  
PLAN DE DESARROLLO MUNICIPAL 2018-2021

SECRETARIA DE DESARROLLO SOCIAL Y DEPORTES

FUENTE DE INFORMACION	Líneas de Acción				EVALUACION ENERO-MARZO 2021				Formuló:
	Total Lineas de Acción / Funciones	Total numero de indicadores	Indicadores		Acorde al Plan	Preventivo	Atrasados	No Evaluados	
		En Movimiento	Terminados	No Iniciados					
PLAN MUNICIPAL DE DESARROLLO	8	6	0	2	6	0	0	2	8
REGLAMENTO ORGANICO DE LA ADMINISTRACION PUBLICA MUNICIPAL	62	58	0	2	57	1	0	2	60
Total de Indicadores de la Secretaria de Desarrollo Social y Deportes :	70	64	0	4	63	1	0	4	68



EVALUACION ENERO-MARZO 2021

Porcentaje de los Indicadores	Acorde al Plan del 80 al 100%	Preventivo 60 a 79%	Atrasados 0-59%	No Evaluados 0%



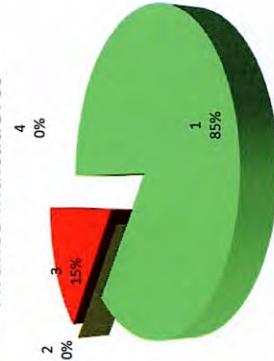
PRESIDENCIA MUNICIPAL DE APODACA, NUEVO LEON  
Secretaría de Prevención Social



TABLA DE AVANCE DE PROGRAMAS NORMATIVOS Y DEL  
PLAN DE DESARROLLO MUNICIPAL 2018-2021

FUENTE DE INFORMACION		Total Lineas de Acción / Funciones	Total numero de indicadores	Lineas de Acción			EVALUACION ENERO - MARZO 2021						
				En Movimiento	Terminados	No Iniciados	Acorde al Plan	Preventivo	Atrasados	No Evaluados	total indicadores		
<b>PLAN MUNICIPAL DE DESARROLLO</b>													
1.2	Nuevo Plan Integral de Prevencion Social de Violencia y Delincuencia	8	7	0	0	0	4	0	3	0	0	7	
1.3	Vecinos Vigilantes	1	1	0	0	0	0	0	1	0	0	1	
1.5	Construcción de paz	1	1	0	0	0	0	0	1	0	0	1	
3.4	Programa de Lucha contra la violencia domestica	1	1	0	0	0	1	0	0	0	0	1	
3.1	Plan integral de atención a la juventud "vive recargado"	1	1	0	0	0	0	0	1	0	0	1	
<b>REGLAMENTO ORGANICO DE LA ADMINISTRACION PUBLICA MUNICIPAL</b>													
total indicadores ROAPM		29	29	0	0	0	29	0	0	0	0	29	
Total de indicadores de la Secretaría de Prevencion Social :		41	40	0	0	0	34	0	6	0	0	40	

Avance Indicadores



EVALUACION ENERO-MARZO 2021

Porcentaje de los Indicadores	Acorde al Plan	Preventivo	Atrasados	No Evaluados
del 80 al 100%	34	6	0	0
60 a 79%	0	0	0	0
0-59%	0	0	0	0
0%	0	0	0	0



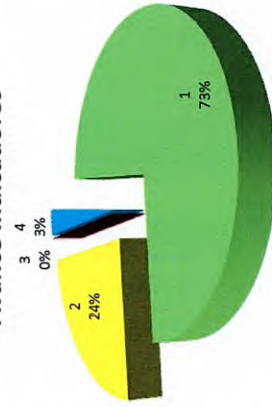
**PRESIDENCIA MUNICIPAL DE APODACA, NUEVO LEON**  
Secretaría de Concertación Social



**TABLA DE AVANCE DE PROGRAMAS NORMATIVOS Y DEL PLAN DE DESARROLLO MUNICIPAL 2018-2021**

Secretaría de Concertación Social		Líneas de Acción					EVALUACION Enero-Marzo 2021				total indicadores
		Total líneas de Acción / Funciones	Total número de indicadores	Indicadores			Preventivo	Atrasados	No Evaluados		
FUENTE DE INFORMACION				En Movimiento	Terminados	No Iniciados	Acorde al Plan				
<b>PLAN MUNICIPAL DE DESARROLLO</b>											
1.2	Nuevo Plan Integral de Prevención Social de Violencia y Delincuencia	1	2	2	0	0	2	0	0	0	2
1.3	Vecinos Vigilantes	3	3	3	0	0	3	0	0	0	3
1.5	Construcción de Paz	3	3	3	0	0	3	0	0	0	3
2.6	Capital Industrial de Nuevo León	1	1	1	0	0	1	0	0	0	1
<b>REGLAMENTO ORGANICO DE LA ADMINISTRACION PUBLICA MUNICIPOAL</b>											
	Resumen de Indicadores	18	15	13	0	2	40	16	0	2	58
	<b>Total de Indicadores de la Contraloría y Transparencia Municipal :</b>	<b>26</b>	<b>24</b>	<b>22</b>	<b>0</b>	<b>2</b>	<b>49</b>	<b>16</b>	<b>0</b>	<b>2</b>	<b>67</b>

**Avance Indicadores**



**EVALUACION ENERO - MARZO 2021**

Porcentaje de los Indicadores	Acorde al Plan	Preventivo	Atrasados	No Evaluados
del 80 al 100%				
	60 a 79%	0-59%		0%



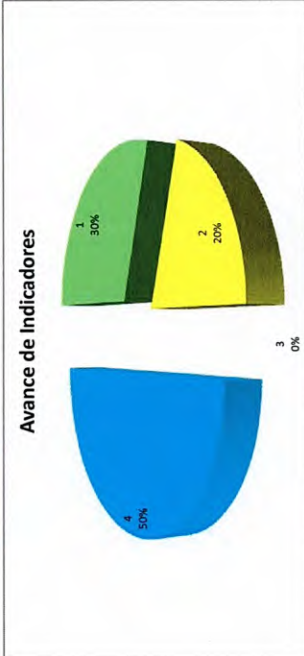
PRESIDENCIA MUNICIPAL DE APODACA, NUEVO LEON  
Secretaría de Economía



TABLA DE AVANCE DE PROGRAMAS NORMATIVOS Y DEL  
PLAN DE DESARROLLO MUNICIPAL 2018-2021

FUENTE DE INFORMACION		Líneas de Acción				EVALUACION ENERO-MARZO 2021				Total Indicadores	
		Total líneas de Acción / Funciones	Total numero de indicadores	Indicadores En Movimiento	Indicadores Terminados	No Iniciados	Acorde al Plan	Preventivo	Atrasados		No Evaluados
<b>SECRETARÍA DE ECONOMÍA</b>											
<b>PLAN MUNICIPAL DE DESARROLLO</b>											
2.6.1	Certificación de competencias laborales (ICET)	1	1	1				1			1
2.6.2	Mejora Regulatoria Municipal	1	1		1					1	1
2.6.3	Apodaca Sin Fronteras/Consume Apodaca	1	1		1					1	1
2.6.4	Vinculación Empresarial "Únete"	1	1	1			1				1
2.6.5	Impulsa T	1	1			1				1	1
2.6.6	Descentralización de la bolsa de trabajo	1	1		1					1	1
2.6.7	Empleo a la puerta	1	1	1			1				1
3.1.3	Activación económica	1	1	1				1			1
<b>REGIAMIENTO ORGANICO DE LA ADMINISTRACION PUBLICA MUNICIPAL</b>											
1	Funciones normativas e indicadores	2	2	1			1			1	2
Total de indicadores de la Secretaría de Economía :		10	10	5	3	2	3	2	0	5	10

Formuló: GCE



EVALUACION ENERO - MARZO 2021

Porcentaje de los Indicadores	Acorde al Plan	Preventivo	Atrasados	No Evaluados
del 60 al 100%	60 a 79%	0-59%	0%	



PRESIDENCIA MUNICIPAL DE APODACA, NUEVO LEON  
Secretaría de Servicios Públicos



TABLA DE AVANCE DE PROGRAMAS NORMATIVOS Y DEL  
PLAN DE DESARROLLO MUNICIPAL 2018-2021

SECRETARIA DE SERVICIOS PUBLICOS

Formulé: AOR

FUENTE DE INFORMACION	Líneas de Acción					EVALUACION ENERO - MARZO 2021				total indicadores
	Total	Indicadores	En Movimiento	Terminados	No Iniciados	Acorde al Plan	Preventivo	Atrasados	No Evaluados	
<b>PLAN MUNICIPAL DE DESARROLLO</b>										
1.4 Ciudad Segura	2	2	2	0	0	2	0	0	0	2
1.5 Construcción de Paz	1	1	1	0	0	1	0	0	0	1
2.1 Una Ciudad para Vivirse	1	1	1	0	0	1	0	0	0	1
2.4 Un Mejor Apodaca	2	2	2	0	0	2	0	0	0	2
<b>REGLAMENTO ORGANICO DE LA ADMINISTRACION PUBLICA MUNICIPOAL</b>										
Funciones Normativas e Indicadores	41	6	6	6	35	6	0	0	0	6
<b>Total de Indicadores de la Secretaría de Servicios Públicos:</b>	<b>47</b>	<b>12</b>	<b>12</b>	<b>6</b>	<b>35</b>	<b>12</b>	<b>0</b>	<b>0</b>	<b>0</b>	<b>12</b>

Indicadores de la  
Secretaría de Servicios Públicos



EVALUACION ENERO - MARZO 2021

Porcentaje de los Indicadores	Acorde al Plan del 80 al 100%	Preventivo 60 a 79%	Atrasados 0-59%	No Evaluados 0%



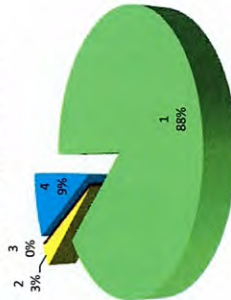
**PRESIDENCIA MUNICIPAL DE APODACA, NUEVO LEON**  
Oficina Ejecutiva del Presidente Municipal



**TABLA DE AVANCE DE PROGRAMAS NORMATIVOS Y DEL PLAN DE DESARROLLO MUNICIPAL 2018-2021**

FUENTE DE INFORMACION	Lineas de Acción				EVALUACION ENERO-MARZO 2021				
	Total Lineas de Acción / Funciones	Total numero de indicadores	Indicadores		Acorde al Plan	Preventivo	Atrasados	No Evaluados	total indicadores
			En Movimiento	Terminados					
<b>PLAN MUNICIPAL DE DESARROLLO</b>									
1.5	1	1	1	0	0	0	0	0	1
1.5.1 Buen funcionamiento del Gobierno									
2.5	1	1	1	0	0	0	0	0	1
2.5.1 Una ciudad mejor conectada									
3.4	1	1	1	0	0	0	0	0	1
3.4.1 Empoderamiento de las mujeres									
3.4	1	1	1	0	0	0	0	0	1
3.4.2 Construcción de albergues temporales para familias violentas									
3.4	1	1	1	0	0	0	0	0	1
3.4.3 Fortalecimiento del área jurídica para tramitar órdenes de protección y medidas									
3.4	1	1	1	0	0	0	0	0	1
3.4.5 Programa de atención a las mujeres en condiciones de violencia									
3.4	1	1	1	0	0	0	0	0	1
3.4.6 Programa de igualdad y atención a la alerta de género									
3.4	1	1	1	0	0	0	0	0	1
3.4.7 Programa de atención integral a la mujer									
3.4	1	1	1	0	0	0	0	0	1
3.4.8 Programa de mujeres productivas									
3.4	1	1	1	0	0	0	0	0	1
3.4.9 Las mujeres y jóvenes en el centro de la agenda pública									
<b>REGLAMENTO ORGANICO DE LA ADMINISTRACION PUBLICA MUNICIPOAL</b>									
1	25	25	23	0	3	1	0	3	25
Funciones normativas e indicadores									
<b>Oficina Ejecutiva del Presidente Municipal :</b>	<b>35</b>	<b>35</b>	<b>33</b>	<b>0</b>	<b>3</b>	<b>1</b>	<b>0</b>	<b>3</b>	<b>35</b>

**Avance Indicadores**



**EVALUACION ENERO - MARZO 2021**

Porcentaje de los Indicadores	Acorde al Plan	Preventivo	Atrasados	No Evaluados
del 80 al 100%	60 a 79%	0-59%	0%	0%



PRESIDENCIA MUNICIPAL DE APODACA, NUEVO LEON  
Consejería Jurídica



TABLA DE AVANCE DE PROGRAMAS NORMATIVOS Y DEL  
PLAN DE DESARROLLO MUNICIPAL 2018-2021

Consejería Jurídica

Formuló: KLG.N

FUENTE DE INFORMACION	Líneas de Acción					EVALUACION ENERO - MARZO 2021					total indicadores
	Total	indicadores	En Movimiento	Terminados	No Iniciados	Acorde al Plan	Preventivo	Atrasados	No Evaluados		
<b>PLAN MUNICIPAL DE DESARROLLO</b>											
1.5 SEGURIDAD CIUDADANA CONSTRUCCION DE PAZ	1	1	1	0	0	1	0	0	0	0	1
<b>REGLAMENTO ORGANICO DE LA ADMINISTRACION PUBLICA MUNICIPAL</b>											
Funciones Normativas e Indicadores	19	19	9	10	0	19	0	0	0	0	19
<b>Total de Indicadores de la Consejería Jurídica :</b>	<b>20</b>	<b>20</b>	<b>10</b>	<b>10</b>	<b>0</b>	<b>20</b>	<b>0</b>	<b>0</b>	<b>0</b>	<b>0</b>	<b>20</b>

Indicadores de la  
CONSEJERÍA JURÍDICA



EVALUACION ENERO-MARZO 2021

Porcentaje de los Indicadores	Acorde al Plan del 80 al 100%	Preventivo 60 a 79%	Atrasados 0-59%	No Evaluados 0%
----------------------------------	-------------------------------------	------------------------	--------------------	-----------------------





PRESIDENCIA MUNICIPAL DE APODACA, NUEVO LEON  
DIRECCIÓN GENERAL DEL SISTEMA DIF Apodaca

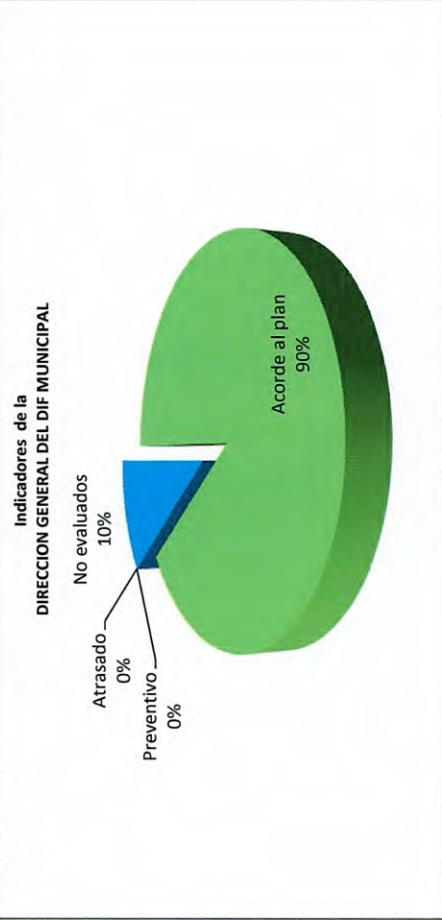


TABLA DE AVANCE DE PROGRAMAS NORMATIVOS Y DEL  
PLAN DE DESARROLLO MUNICIPAL 2018-2021

DIF MUNICIPAL

Formulad: MAO/igigo

FUENTE DE INFORMACION	Líneas de Acción						EVALUACION ENERO-MARZO 2021			
	Total	Indicadores	En Movimiento	Terminados	No Iniciados	Acorde al Plan	Preventivo	Atrasados	No Evaluados	total indicadores
<b>PLAN MUNICIPAL DE DESARROLLO</b>										
1.5 Construcción de Paz	1	1	1	0	1	0	0	0	1	1
3.1 Plan Integral de Atención a la Juventud	1	1	1	0	0	1	0	0	0	1
3.2 Crecer Juntos	3	3	2	0	1	2	0	0	1	3
3.3 Salud Para todos	4	4	3	0	1	3	0	0	1	4
<b>REGLAMENTO ORGANICO DE LA ADMINISTRACION PUBLICA MUNICIPAL</b>										
Funciones Normativas e Indicadores	17	20	20	0	0	20	0	0	0	20
<b>Total de Indicadores de la DIF Municipal :</b>	<b>26</b>	<b>29</b>	<b>27</b>	<b>0</b>	<b>3</b>	<b>26</b>	<b>0</b>	<b>0</b>	<b>3</b>	<b>29</b>



EVALUACIÓN ENERO - MARZO 2021

Porcentaje de los Indicadores	Acorde al Plan	Preventivo	Atrasados	No Evaluados
del 80 al 100%	60 a 79%	0-59%	0%	0%

---

Evaluación de los Indicadores del Plan Municipal de Desarrollo y del Reglamento Orgánico de la Administración Pública Municipal de Apodaca, Nuevo León.

---

**EVALUACIÓN DEL DESEMPEÑO**

**TABLA DE AVANCE POR UNIDAD ADMINISTRATIVA:**

**SEGUNDO TRIMESTRE DEL 2021**

---

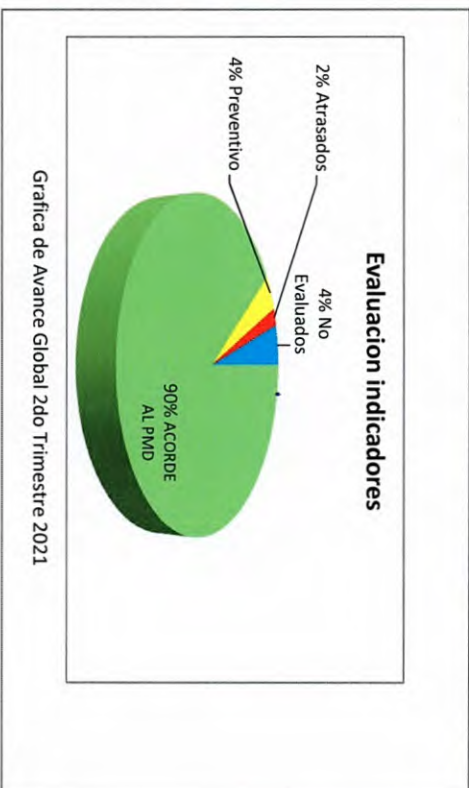
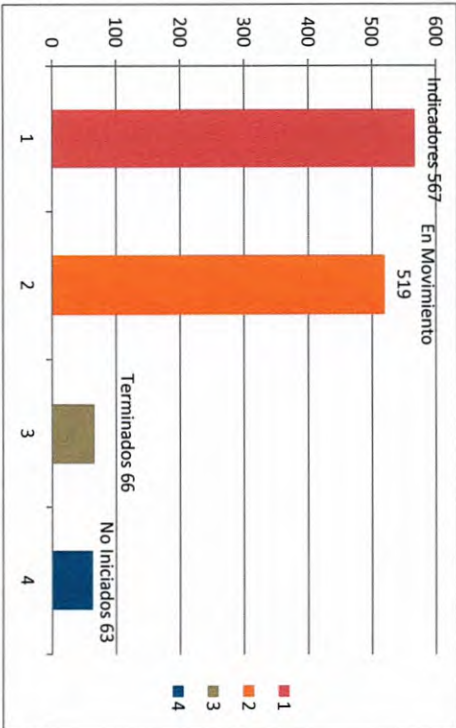


**PRESIDENCIA MUNICIPAL DE APODACA, NUEVO LEON**  
**Contraloría y Transparencia Municipal**  
**ESTADÍSTICA DE INDICADORES ESTRATÉGICOS Y NORMATIVOS 2021**  
**TABLA DE AVANCE POR UNIDAD ADMINISTRATIVA**



Formule:

Nombre de los proyectos estratégicos	Líneas de Acción				EVALUACION ABRIL-JUNIO 2021						Totales
	Num. Indicadores	En Movimiento	Terminados	No Iniciados	Acorde al Plan	Preventivo	Atrasados	No Evaluados	Totales		
Secretaría del R. Ayuntamiento	49	44	4	0	48	1	0	0	49		
Tesorería municipal :	19	14	5	0	19	0	0	0	19		
Contraloría y Transparencia Municipal	45	45	0	0	45	0	0	0	45		
Secretaría de Seguridad Pública y Vialidad	65	63	0	1	56	2	2	5	65		
Secretaría de Administración	39	39	39	0	39	0	0	0	39		
Secretaría de Desarrollo Urbano Ecol. Y Transp	63	63	0	0	61	1	1	0	63		
Secretaría de Obras Publicas	49	37	0	13	37	0	0	6	43		
Secretaría de Desarrollo Social y Deportes	68	64	0	4	63	1	0	4	68		
Secretaría de Prevencion Social	41	41	0	0	34	0	7	0	41		
Secretaría de Concentracion Social	24	22	0	2	49	16	0	2	67		
Secretaría de Economía	10	6	2	2	4	2	0	4	10		
Secretaría de Servicios Públicos	12	12	6	35	12	0	0	0	12		
Oficina Ejecutiva del C. Presidente Municipal	35	33	0	3	31	0	1	3	35		
Consejería Jurídica	19	9	10	0	19	0	0	0	19		
DIF. Municipal	29	27	0	3	26	0	0	3	29		
<b>TOTALES</b>	<b>567</b>	<b>519</b>	<b>66</b>	<b>63</b>	<b>543</b>	<b>23</b>	<b>11</b>	<b>27</b>	<b>604</b>		



Grafica de Avance Global 2do Trimestre 2021



PRESIDENCIA MUNICIPAL DE APODACA, NUEVO LEON  
Secretaría del Ayuntamiento

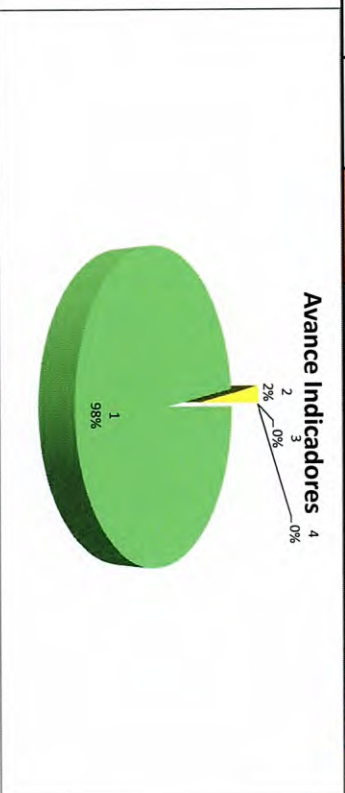
TABLA DE AVANCE DE PROGRAMAS NORMATIVOS Y DEL  
PLAN DE DESARROLLO MUNICIPAL 2018-2021



Secretaría del Ayuntamiento

Formuló: Irazema Muñoz

FUENTE DE INFORMACION	Total Lineas de Acción / Funciones	Total numero de Indicadores	Lineas de Acción				EVALUACION ABRIL-JUNIO 2021				total Indicadores	
			En Movimiento	Terminados	No Iniciados		Acorde al Plan	Preventivo	Atrasados	No Evaluados		
PLAN MUNICIPAL DE DESARROLLO												
1.2	Nuevo Plan Integral de Prevención Social de Violencia y Delincuencia	1	1	0	1	0	1	0	0	0	0	1
1.4.3	Ciudad Segura	1	1	1	0	0	1	0	0	0	0	1
1.5	Construcción de Paz	1	1	0	0	0	1	0	0	0	0	1
REGLAMENTO ORGANICO DE LA ADMINISTRACION PUBLICA MUNICIPAL												
REGLAMENTO ORGANICO DE LA ADMINISTRACION PUBLICA MUNICIPAL	ARTICULO 15	46	46	43	3	0	46	0	0	0	0	46
Total de indicadores de la Secretaría del Ayuntamiento:		49	49	44	4	0	48	1	0	0	0	49



EVALUACION ABRIL-JUNIO 2021

Porcentaje de los Indicadores	Acorde al Plan	Preventivo	Atrasados	No Evaluados
del 80 al 100%		60 a 79%	0-59%	0%



PRESIDENCIA MUNICIPAL DE APODACA, NUEVO LEON  
TESORERÍA MUNICIPAL

TABLA DE AVANCE DE PROGRAMAS NORMATIVOS Y DEL  
PLAN DE DESARROLLO MUNICIPAL 2018-2021



TESORERÍA MUNICIPAL

Formulo: JRGM

FUENTE DE INFORMACION	Total Lineas de Acción / Funciones	Total numero de indicadores	Lineas de Acción				EVALUACION ABRIL-JUNIO 2021				total indicadores
			En Movimiento	Indicadores Terminados	No Iniciados	Acorde al Plan	Preventivo	Atrasados	No Evaluados	total	
PLAN MUNICIPAL DE DESARROLLO	1.5.1	Buen Funcionamiento del Gobierno	1	1	0	0	1	0	0	0	1
	1.5.8	Bajos Niveles de Corrupción	1	1	0	0	1	0	0	0	1
REGLAMENTO ORGANICO DE LA ADMINISTRACION PUBLICA MUNICIPAL											
Funciones normativas e indicadores	17	17	12	5	0	17	0	0	0	0	17
<b>Total de Indicadores de la Tesorería Municipal:</b>	<b>19</b>	<b>19</b>	<b>14</b>	<b>5</b>	<b>0</b>	<b>19</b>	<b>0</b>	<b>0</b>	<b>0</b>	<b>0</b>	<b>19</b>

Avance Indicadores

No Evaluados, 0% Preventivo, 0% Atrasados, 0%



EVALUACION ABRIL-JUNIO 2021

Porcentaje de los Indicadores	Acorde al Plan del 80 al 100%	Preventivo 60 a 79%	Atrasados 0-59%	No Evaluados 0%




**PRESIDENCIA MUNICIPAL DE APODACA, NUEVO LEON**  
 Contraloría y Transparencia Municipal



**TABLA DE AVANCE DE PROGRAMAS NORMATIVOS Y DEL PLAN DE DESARROLLO MUNICIPAL 2018-2021**

**CONTRALORIA Y TRANSPARENCIA MUNICIPAL**

FUENTE DE INFORMACION	Total	Lineas de Acción				EVALUACION ABRIL-JUNIO 2021					total indicadores
		indicadores	En Movimiento	Terminados	No Iniciados	Acorde al Plan	Preventivo	Atrasados	No Evaluados		
<b>PLAN MUNICIPAL DE DESARROLLO</b>											
1.5 Construcion de paz	3	3	3	0	0	3	0	0	0	3	
<b>REGLAMENTO ORGANICO DE LA ADMINISTRACION PUBLICA MUNICIPAL</b>											
Funciones Normativas e Indicadores	42	42	42	0	0	42	0	0	0	42	
<b>Total de Indicadores de la Contraloria y Transparencia Municipal :</b>	<b>45</b>	<b>45</b>	<b>45</b>	<b>0</b>	<b>0</b>	<b>45</b>	<b>0</b>	<b>0</b>	<b>0</b>	<b>45</b>	



**EVALUACION ABRIL-JUNIO 2021**

Porcentaje de los Indicadores	Acorde al Plan del 80 al 100%	Preventivo 60 a 79%	Atrasados 0-59%	No Evaluados 0%
	100%			

Formuló: Lic. Perla Sánchez



**PRESIDENCIA MUNICIPAL DE APODACA, NUEVO LEON**  
Secretaría de Seguridad Pública y Vialidad



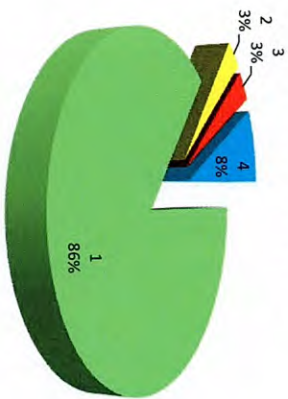
**TABLA DE AVANCE DE PROGRAMAS NORMATIVOS Y DEL  
PLAN DE DESARROLLO MUNICIPAL 2018-2021**

Secretaría de Seguridad Pública y Vialidad

Formuló: ADBM

FUENTE DE INFORMACION	Total Lineas de Acción / Funciones	Total numero de indicadores	Lineas de Acción				EVALUACION ABRIL-JUNIO 2021					total indicadores	
			Indicadores				Acorde al Plan	Preventivo	Atrasados	No Evaluados			
			En Movimiento	Terminados	No Iniciados								
<b>PLAN MUNICIPAL DE DESARROLLO</b>													
1.1 Nueva Policía para Apodaca	10	10	10	0	0	9	0	0	1	10			
1.3 Vecinos Vigilantes	2	2	1	0	1	1	0	0	1	2			
1.5 Construcción de Paz	2	2	1	0	0	1	0	1	0	2			
2.1 Una ciudad para Vivir	2	2	2	0	0	2	0	0	0	2			
<b>REGLAMENTO ORGANICO DE LA ADMINISTRACION PUBLICA MUNICIPAL</b>													
Funciones Normativas e Indicadores	49	49	49	0	0	43	2	1	3	49			
<b>Total de indicadores de la Secretaría de Seguridad Pública y Vialidad:</b>	<b>65</b>	<b>65</b>	<b>63</b>	<b>0</b>	<b>1</b>	<b>56</b>	<b>2</b>	<b>2</b>	<b>5</b>	<b>65</b>			

**Avance Indicadores**



**EVALUACION ABRIL-JUNIO 2021**

Porcentaje de los Indicadores	Acorde al Plan	Preventivo	Atrasados	No Evaluados
	del 80 al 100%	60 a 79%	0-59%	0%



PRESIDENCIA MUNICIPAL DE APODACA, NUEVO LEON  
Secretaría de Administración

TABLA DE AVANCE DE PROGRAMAS NORMATIVOS Y DEL  
PLAN DE DESARROLLO MUNICIPAL 2018-2021




SECRETARIA DE ADMINISTRACION

Formulo: JMHL

FUENTE DE INFORMACION	Total Lineas de Acción / Funciones	Total numero de indicadores	Lineas de Acción				EVALUACION ABRIL-JUNIO 2021				total indicadores
			En Movimiento	Terminados	No Iniciados	Acorde al Plan	Preventivo	Atrasados	No Evaluados		
<b>PLAN MUNICIPAL DE DESARROLLO</b>											
1.5	Administrar y controlar el suministro del combustible al parque vehicular	1	1	1	0	1	0	0	0	1	
1.5	Nuevo Perfil urbano	1	1	1	0	1	0	0	0	1	
1.5	Control de los bienes propiedad del Municipio.	1	1	1	0	1	0	0	0	1	
1.5	Se brindan cursos de capacitación para la superación como servidor público municipal, buscando mejorar en el servicio brindado por el empleado	1	1	1	0	1	0	0	0	1	
1.5	Asistencia medica a los empleados y sus beneficiarios	1	1	1	0	1	0	0	0	1	
<b>REGLAMENTO ORGANICO DE LA ADMINISTRACION PUBLICA MUNICIPAL</b>											
	Funciones Normativas e Indicadores	53	34	34	0	34	0	0	0	34	
	Total de Indicadores de la Secretaría de Administración :	58	39	39	0	39	0	0	0	39	

Avance Indicadores



EVALUACION ABRIL-JUNIO 2021

Porcentaje de los Indicadores	Acorde al Plan del 80 al 100%	Preventivo 60 a 79%	Atrasados 0-59%	No Evaluados 0%
	39	0	0	0





PRESIDENCIA MUNICIPAL DE APODACA, NUEVO LEON  
SECRETARÍA DE DESARROLLO URBANO, ECOLOGÍA Y TRANSPORTE

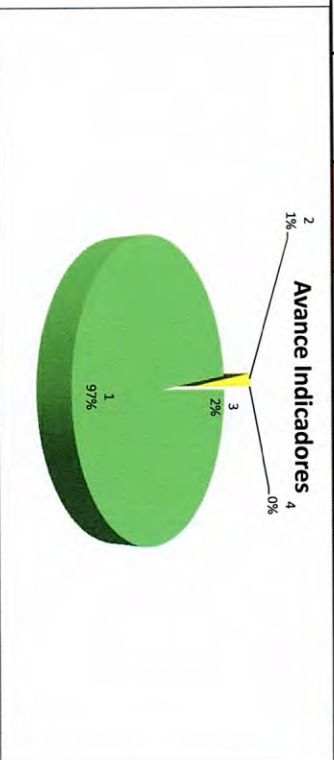
TABLA DE AVANCE DE PROGRAMAS NORMATIVOS Y DEL  
PLAN DE DESARROLLO MUNICIPAL 2018-2021



SECRETARÍA DE DESARROLLO URBANO, ECOLOGÍA Y TRANSPORTE

Formulo: Ing. Eduardo Cervantes Jiménez

FUENTE DE INFORMACION	Total líneas de Acción / Funciones	Total numero de indicadores	Líneas de acción				EVALUACION ABRIL-JUNIO 2021					total indicadores
			En Movimiento	Terminados	No Iniciados	Acorde al Plan	Preventivo	Atrasados	No Evaluados			
<b>PLAN MUNICIPAL DE DESARROLLO</b>												
1.5	Construcción de Paz	1	1	1	0	0	1	0	0	0	0	1
2.1	Una Ciudad para Vivirse	1	1	1	0	0	0	0	0	0	0	1
2.2	Una Ciudad Moderna	4	4	4	0	0	4	0	0	0	0	4
2.3	Recuperación del Centro Histórico	1	1	1	0	0	1	0	0	0	0	1
2.4	Un Mejor Apodaca	2	2	2	0	0	2	0	0	0	0	2
2.5	Una Ciudad Conectada	1	1	1	0	0	1	0	0	0	0	1
<b>REGAMENTO ORGANICO DE LA ADMINISTRACION PUBLICA MUNICIPAL</b>												
Funciones normativas e indicadores		70	53	53	0	0	52	1	0	0	0	53
<b>Total de indicadores de la SEDUE :</b>		<b>80</b>	<b>63</b>	<b>63</b>	<b>0</b>	<b>0</b>	<b>61</b>	<b>1</b>	<b>0</b>	<b>0</b>	<b>0</b>	<b>63</b>



EVALUACION ABRIL - JUNIO 2021

Porcentaje de los indicadores	Acorde al Plan del 80 al 100%	Preventivo 60 a 79%	Atrasados 0-59%	No Evaluados 0%
	61	1	0	0



**PRESIDENCIA MUNICIPAL DE APODACA, NUEVO LEON**  
SECRETARIA DE OBRAS PÚBLICAS



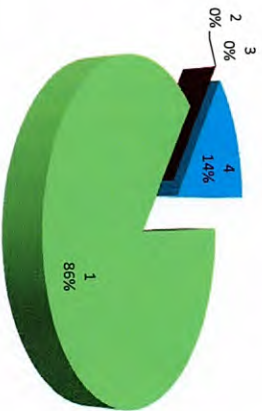
**TABLA DE AVANCE DE PROGRAMAS NORMATIVOS Y DEL  
PLAN DE DESARROLLO MUNICIPAL 2018-2021**

**SECRETARIA DE OBRAS PÚBLICAS**

Formuló: L.C.A Mario A. Rocha Moreno

FUENTE DE INFORMACION	Total Líneas de Acción / Funciones	Total numero de indicadores	Líneas de Acción				EVALUACION ABRIL - JUNIO 2021					total indicadores	
			Indicadores				Acorde al Plan	Preventivo	Atrasados	No Evaluados			
			En Movimiento	Terminados	No Iniciados								
<b>PLAN MUNICIPAL DE DESARROLLO</b>													
1.5	Buen funcionamiento de Gobierno	2	2	0	1	2	0	0	1			3	
2.1	Una Ciudad para vivirse	1	1	0	0	1	0	0	0			1	
2.3	Recuperación del Centro Historico	5	5	1	0	1	0	0	2			3	
2.5	Una Ciudad conectada	2	2	1	0	1	0	0	3			4	
<b>REGLAMENTO ORGANICO DE LA ADMINISTRACION PUBLICA MUNICIPAL</b>													
	ROAPM	39	39	32	0	7	32	0	0			0	32
<b>Total de indicadores de la Secretaria de Obras Públicas:</b>		<b>49</b>	<b>49</b>	<b>37</b>	<b>0</b>	<b>13</b>	<b>37</b>	<b>0</b>	<b>0</b>	<b>6</b>	<b>43</b>		

**Avance Indicadores**



**EVALUACION ABRIL - JUNIO 2021**

Porcentaje de los indicadores del 80 al 100%	Acorde al Plan	Preventivo	Atrasados	No Evaluados
	60 a 79%	0-59%		0%



PRESIDENCIA MUNICIPAL DE APODACA, NUEVO LEON  
SECRETARIA DE DESARROLLO SOCIAL Y DEPORTES

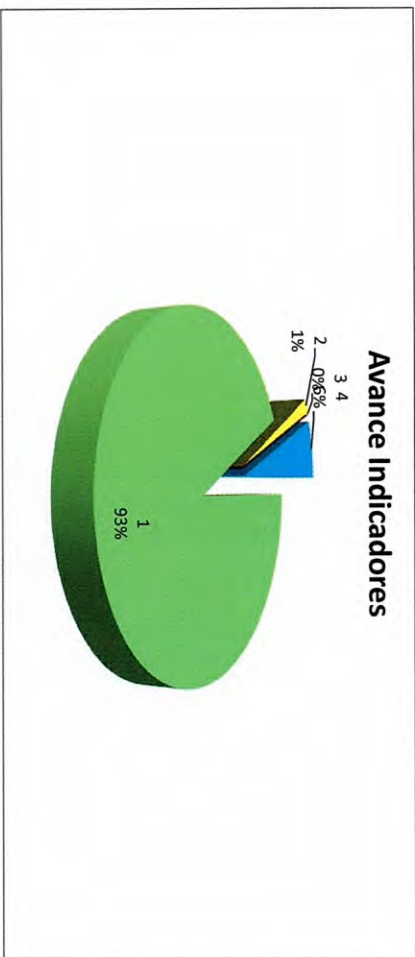


TABLA DE AVANCE DE PROGRAMAS NORMATIVOS Y DEL  
PLAN DE DESARROLLO MUNICIPAL 2018-2021

SECRETARIA DE DESARROLLO SOCIAL Y DEPORTES

Formulo:

FUENTE DE INFORMACION	Total Lineas de Acción / Funciones	Total numero de indicadores	Lineas de Acción				EVALUACION ABRIL-JUNIO 2021					total indicadores
			Indicadores				Acorde el Plan	Preventivo	Atrasados	No Evaluados	total	
			En Movimiento	Terminados	No Iniciados							
PLAN MUNICIPAL DE DESARROLLO	8	8	6	0	2	6	0	0	2	8		
REGIAMENTO ORGANICO DE LA ADMINISTRACION PUBLICA MUNICIPAL	62	60	58	0	2	57	1	0	2	60		
Total de indicadores de la Secretaria de Desarrollo Social y Deportes :	70	68	64	0	4	63	1	0	4	68		



EVALUACION ABRIL-JUNIO 2021

Porcentaje de los Indicadores	Acorde al Plan	Preventivo	Atrasados	No Evaluados
	del 80 al 100%	60 a 79%	0-59%	0%



**PRESIDENCIA MUNICIPAL DE APODACA, NUEVO LEON**  
Secretaría de Prevención Social



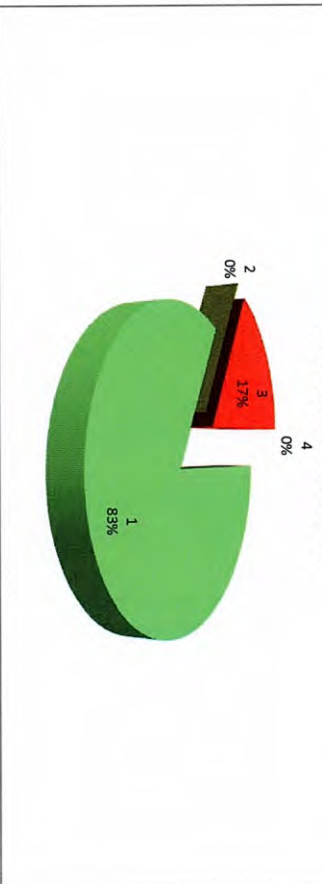
**TABLA DE AVANCE DE PROGRAMAS NORMATIVOS Y DEL  
PLAN DE DESARROLLO MUNICIPAL 2018-2021**

Secretaría de Prevención Social

Formulador: Lic. Zulema Coronado

FUENTE DE INFORMACION	Total Lineas de Acción / Funciones	Total numero de indicadores	Lineas de Acción				EVALUACION ABRIL - JUNIO 2021					total indicadores
			En Movimiento	Terminados	No Iniciados	Acorde al Plan	Preventivo	Atrasados	No Evaluados			
<b>PLAN MUNICIPAL DE DESARROLLO</b>												
1.2	Nuevo Plan Integral de Prevencion Social de Violencia y Delincuencia	8	8	0	0	4	0	0	4	0	8	
1.3	Vecinos Vigilantes	1	1	0	0	0	0	0	1	0	1	
1.5	Construcción de paz	1	1	0	0	0	0	0	1	0	1	
3.4	Programa de Lucha contra la violencia domestica	1	1	0	0	0	0	0	1	0	1	
3.1	Plan Integral de atención a la juventud "vive recargado"	1	1	0	0	1	0	0	0	0	1	
<b>REGIAMIENTO ORGANICO DE LA ADMINISTRACION PUBLICA MUNICIPAL</b>												
	total indicadores ROAPM	29	29	0	0	29	0	0	0	0	29	
	Total de indicadores de la Secretaría de Prevencion Social :	41	41	0	0	34	0	7	0	41		

**Avance Indicadores**



**EVALUACION ABRIL-JUNIO 2021**

Porcentaje de los indicadores	Acorde al Plan	Preventivo	Atrasados	No Evaluados
del 80 al 100%	60 a 79%	0-59%	0%	



**PRESIDENCIA MUNICIPAL DE APODACA, NUEVO LEON**  
Secretaría de Concertación Social

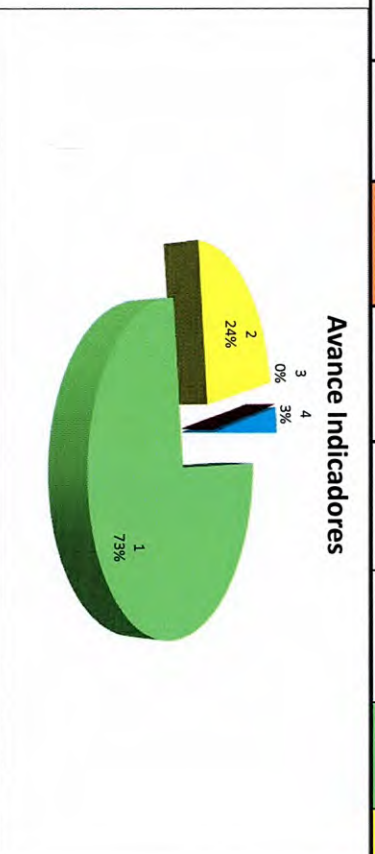


**TABLA DE AVANCE DE PROGRAMAS NORMATIVOS Y DEL PLAN DE DESARROLLO MUNICIPAL 2018-2021**

**Secretaría de Concertación Social**

Formuló: Karina Janeth Meléndez Rodríguez

FUENTE DE INFORMACION	Total Lineas de Acción / Funciones	Total numero de indicadores	Lineas de Acción				EVALUACION Abril-Junio 2021				total indicadores	
			En Movimiento	Terminados	No Iniciados	Acorde al Plan	Preventivo	Atrasados	No Evaluados			
<b>PLAN MUNICIPAL DE DESARROLLO</b>												
1.2	Nuevo Plan Integral de Prevención Social de Violencia y Delincuencia	1	2	2		2					2	
1.3	Vecinos Vigilantes	3	3	3		3					3	
1.5	Construcción de Paz	3	3	3		3					3	
2.6	Capital Industrial de Nuevo León	1	1	1		1					1	
<b>REGLAMENTO ORGANICO DE LA ADMINISTRACION PUBLICA MUNICIPAL</b>												
	Resumen de indicadores	18	15	13		2	40	16			2	58
<b>Total de indicadores de la Secretaría de Concertación Social :</b>		<b>26</b>	<b>24</b>	<b>22</b>	<b>0</b>	<b>2</b>	<b>49</b>	<b>16</b>	<b>0</b>	<b>2</b>	<b>67</b>	



**EVALUACION ABRIL - JUNIO 2021**

Porcentaje de los Indicadores	Acorde al Plan del 80 al 100%	Preventivo 60 a 79%	Atrasados 0-59%	No Evaluados 0%
	2	3	0	2



PRESIDENCIA MUNICIPAL DE APODACA, NUEVO LEON  
Secretaría de Economía



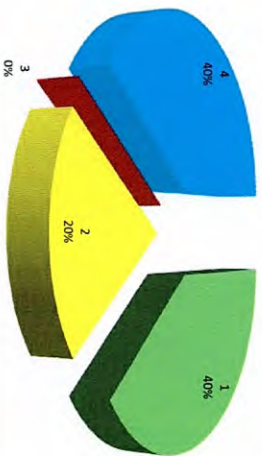
TABLA DE AVANCE DE PROGRAMAS NORMATIVOS Y DEL  
PLAN DE DESARROLLO MUNICIPAL 2018-2021

SECRETARÍA DE ECONOMÍA

Formulo: MMCR

FUENTE DE INFORMACION	Total líneas de Acción / Funciones	Total numero de indicadores	Líneas de Acción				EVALUACION ABRIL - JUNIO 2021				Total Indicadores
			Indicadores		Acorde al Plan	Preventivo	Atrasados	No Evaluados			
			En Movimiento	Terminados					No Iniciados		
<b>PLAN MUNICIPAL DE DESARROLLO</b>											
2.6.1	Certificación de competencias laborales (CCT)	1	1	1			1			1	
2.6.2	Mejora Regulatoria Municipal	1	1	1					1	1	
2.6.3	Apodaca Sin Fronteras/Consume Apodaca	1	1	1		1				1	
2.6.4	Vinculación Empresarial "Unete"	1	1	1		1				1	
2.6.5	Impulsa-T	1	1	1		1			1	1	
2.6.6	Descentralización de la bolsa de trabajo	1	1	1		1			1	1	
2.6.7	Empleo a la puerta	1	1	1		1				1	
3.1.3	Activación económica	1	1	1		1				1	
<b>REGLAMENTO ORGANICO DE LA ADMINISTRACION PUBLICA MUNICIPAL</b>											
1	Funciones normativas e indicadores	2	2	1		1			1	2	
Total de indicadores de la Secretaría de Economía :		10	10	6	2	2	4	2	0	4	10

Avance de Indicadores



EVALUACION ABRIL - JUNIO 2021

Porcentaje de los Indicadores	Acorde al Plan	Preventivo	Atrasados	No Evaluados
del 80 al 100%		60 a 79%	0-59%	0%




PRESIDENCIA MUNICIPAL DE APODACA, NUEVO LEON  
Secretaría de Servicios Públicos



TABLA DE AVANCE DE PROGRAMAS NORMATIVOS Y DEL  
PLAN DE DESARROLLO MUNICIPAL 2018-2021

SECRETARIA DE SERVICIOS PUBLICOS

FUENTE DE INFORMACION	Lineas de Acción					EVALUACION ABRIL - JUNIO 2021					total indicadores
	Total	indicadores	En Movimiento	Terminados	No Inicialdos	Acorde al Plan	Preventivo	Atrasados	No Evaluados		
<b>PLAN MUNICIPAL DE DESARROLLO</b>											
1.4 Ciudad Segura	2	2	2	0	0	2	0	0	0	2	
1.5 Construcción de Paz	1	1	1	0	0	1	0	0	0	1	
2.1 Una Ciudad para Vivirse	1	1	1	0	0	1	0	0	0	1	
2.4 Un Mejor Apodaca	2	2	2	0	0	2	0	0	0	2	
<b>REGLAMENTO ORGANICO DE LA ADMINISTRACION PUBLICA MUNICIPAL</b>											
Funciones Normativas e Indicadores	41	6	6	6	35	6	0	0	0	6	
<b>Total de Indicadores de la Secretaría de Servicios Públicos:</b>	<b>47</b>	<b>12</b>	<b>12</b>	<b>6</b>	<b>35</b>	<b>12</b>	<b>0</b>	<b>0</b>	<b>0</b>	<b>12</b>	



EVALUACION ABRIL - JUNIO 2021

Porcentaje de los Indicadores	Acorde al Plan	Preventivo	Atrasados	No Evaluados
del 80 al 100%		60 a 79%	0-59%	0%



**PRESIDENCIA MUNICIPAL DE APODACA, NUEVO LEON**  
Oficina Ejecutiva del Presidente Municipal



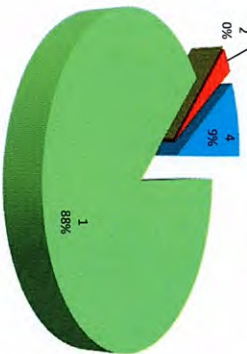
TABLA DE AVANCE DE PROGRAMAS NORMATIVOS Y DEL  
PLAN DE DESARROLLO MUNICIPAL 2018-2021

Oficina Ejecutiva del Presidente Municipal

Formulador: Lic. Isidoro González Zepeda

FUENTE DE INFORMACION	Total Lineas de Acción / Funciones	Total numero de indicadores	Lineas de Acción				EVALUACION ABRIL-JUNIO 2021					total indicadores	
			En Movimiento	Terminados	No Iniciados	Acorde al Plan	Preventivo	Atrasados	No Evaluados				
										Indicadores			
<b>PLAN MUNICIPAL DE DESARROLLO</b>													
1.5	1.5.1 Buen funcionamiento del Gobierno	1	1	0	0	1	0	0	0	0	1	1	
2.5	2.5.1 Una ciudad mejor conectada	1	1	0	0	1	0	0	0	0	1	1	
3.4	3.4.1 Empoderamiento de las mujeres	1	1	0	0	1	0	0	0	0	1	1	
3.4	3.4.2 Construcción de albergues temporales para familias violentas	1	1	0	0	1	0	0	0	0	1	1	
3.4	3.4.3 Fortalecimiento del área jurídica para tramitar ordenes de protección y medidas en condiciones de violencia	1	1	0	0	1	0	0	0	0	1	1	
3.4	3.4.5 Programa de atención a la mujeres en alerta de género	1	1	0	0	1	0	0	0	0	1	1	
3.4	3.4.6 Programa de igualdad y atención a la mujer	1	1	0	0	1	0	0	0	0	1	1	
3.4	3.4.7 Programa de atención integral a la mujer	1	1	0	0	1	0	0	0	0	1	1	
3.4	3.4.8 Programa de mujeres productivas	1	1	0	0	1	0	0	0	0	1	1	
3.4	3.4.9 Las mujeres y jóvenes en el centro de la agenda pública	1	1	0	0	1	0	0	0	0	1	1	
<b>REGLAMENTO ORGANICO DE LA ADMINISTRACION PUBLICA MUNICIPAL</b>													
Funciones normativas e indicadores			25	23	0	3	21	0	1	3	25		
Total de indicadores de la Oficina Ejecutiva del Presidente Municipal :			35	35	0	3	31	0	1	3	35		

**Avance Indicadores**



EVALUACION ABRIL - JUNIO 2021

Porcentaje de los Indicadores	Acorde al Plan del 80 al 100%	Preventivo 60 a 79%	Atrasados 0-59%	No Evaluados 0%
	31	0	1	3





PRESIDENCIA MUNICIPAL DE APODACA, NUEVO LEON  
 Consejería Jurídica

TABLA DE AVANCE DE PROGRAMAS NORMATIVOS Y DEL  
 PLAN DE DESARROLLO MUNICIPAL 2018-2021



Consejería Jurídica

Formuló: KIGN

FUENTE DE INFORMACION	Lineas de Acción					EVALUACION Abril-Junio 2021					total indicadores	
	Total	indicadores	En Movimiento	Terminados	No Iniciados	Acorde al Plan	Preventivo	Atrasados	No Evaluados			
PLAN MUNICIPAL DE DESARROLLO												
1.5 SEGURIDAD CIUDADANA DE PAZ	1	1	1	0	0	1	0	0	0		1	
CONTRUCCION												
REGLAMENTO ORGANICO DE LA ADMINISTRACION PUBLICA MUNICIPAL												
Funciones Normativas e Indicadores	18	18	8	10	0	18					18	
Total de Indicadores de la Consejería Jurídica :	19	19	9	10	0	19	0	0	0		19	

Indicadores de la  
 CONSEJERIA JURIDICA



EVALUACION ABRIL-JUNIO 2021

Porcentaje de los Indicadores	Acorde al Plan del 80 al 100%	Preventivo 60 a 79%	Atrasados 0-59%	No Evaluados 0%
	Acorde al Plan del 80 al 100%	Preventivo 60 a 79%	Atrasados 0-59%	No Evaluados 0%



PRESIDENCIA MUNICIPAL DE APODACA, NUEVO LEON  
DIRECCIÓN GENERAL DEL SISTEMA DIF Apodaca

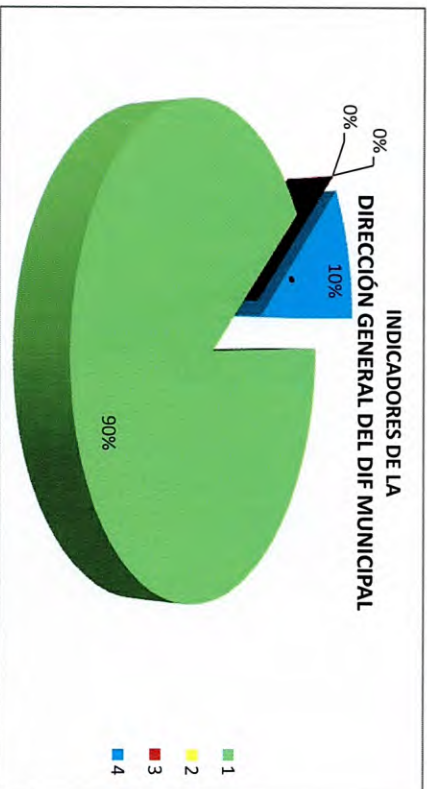
TABLA DE AVANCE DE PROGRAMAS NORMATIVOS Y DEL  
PLAN DE DESARROLLO MUNICIPAL 2018-2021



DIF MUNICIPAL

Formulo: MAO/8pgo

FUENTE DE INFORMACION	Lineas de Acción					EVALUACION ABRIL-JUNIO 2021					total indicadores
	Total	indicadores	En Movimiento	Terminados	No Inicialados	Acorde al Plan	Preventivo	Atrasados	No Evaluados	indicadores	
<b>PLAN MUNICIPAL DE DESARROLLO</b>											
1.5 Construcción de Paz	1	1	1	0	1	0	0	0	1	1	
3.1 Plan Integral de Atención a la Juventud	1	1	1	0	0	1	0	0	1	1	
3.2 Crecer Juntos	3	3	2	0	1	2	0	0	1	3	
3.3 Salud Para todos	4	4	3	0	1	3	0	0	1	4	
<b>REGLAMENTO ORGANICO DE LA ADMINISTRACION PUBLICA MUNICIPAL</b>											
Funciones Normativas e Indicadores	17	20	20	0	0	20	0	0	0	20	
<b>Total de Indicadores de la DIF Municipal :</b>	<b>26</b>	<b>29</b>	<b>27</b>	<b>0</b>	<b>3</b>	<b>26</b>	<b>0</b>	<b>0</b>	<b>3</b>	<b>29</b>	



EVALUACIÓN ABRIL-JUNIO 2021

Porcentaje de los Indicadores	Acorde al Plan del 80 al 100%	Preventivo 60 a 79%	Atrasados 0-59%	No Evaluados 0%
	26	0	0	3

---

Evaluación de los Indicadores-del Plan Municipal de Desarrollo y del Reglamento Orgánico de la Administración Pública Municipal de Apodaca, Nuevo León.

---

## **EVALUACIÓN DEL DESEMPEÑO**

**TABLA DE AVANCE POR UNIDAD ADMINISTRATIVA:**

**TERCER TRIMESTRE DEL 2021**

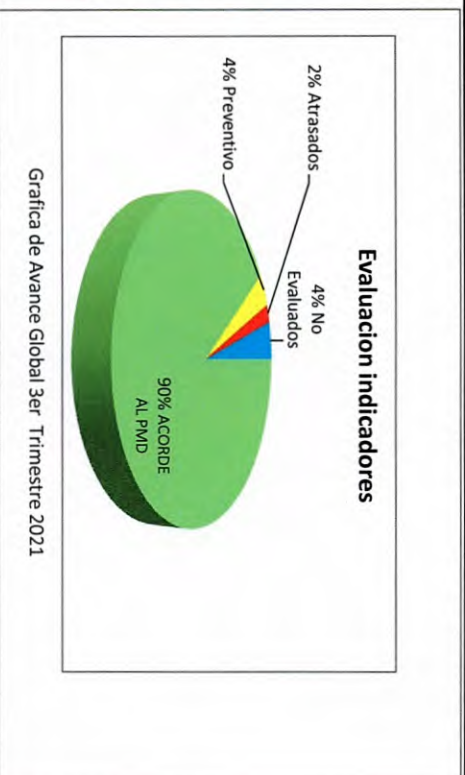
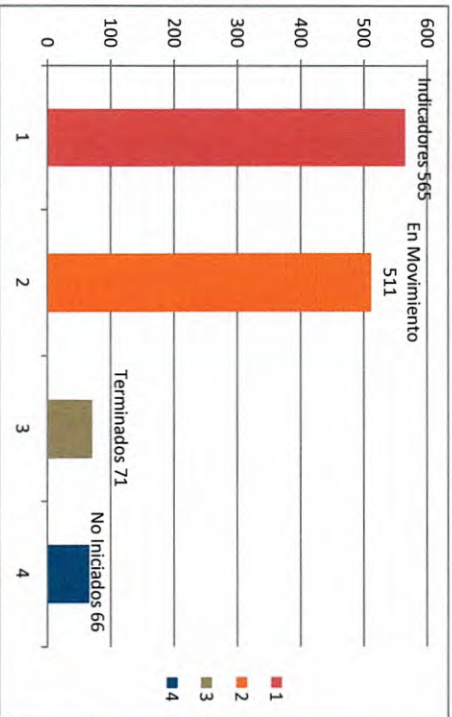
---



Formulada:

**PRESIDENCIA MUNICIPAL DE APODACA, NUEVO LEÓN**  
**Contraloría y Transparencia Municipal**  
**ESTADÍSTICA DE INDICADORES ESTRATÉGICOS Y NORMATIVOS 2021**  
**TABLA DE AVANCE POR UNIDAD ADMINISTRATIVA**

Nombre de los proyectos estratégicos	Líneas de Acción					EVALUACION JULIO-SEPTIEMBRE 2021					Totales
	Num. Indicadores	En Movimiento	Terminados	No Iniciados	Acorde al Plan	Preventivo	Atrasados	No Evaluados			
Secretaría del R. Ayuntamiento	48	44	4	0	19	0	1	0	48		
Tesorería municipal :	19	14	5	0	19	0	0	0	19		
Contraloría y Transparencia Municipal	45	45	0	0	45	0	0	0	45		
Secretaría de Seguridad Pública y Vialidad	65	60	0	5	60	0	0	5	65		
Secretaría de Administración	39	39	39	0	39	0	0	0	39		
Secretaría de Desarrollo Urbano Ecol. Y Transp	63	63	0	0	61	1	1	0	63		
Secretaría de Obras Públicas	49	37	0	13	37	0	0	6	43		
Secretaría de Desarrollo Social y Deportes	68	64	0	4	63	1	0	4	68		
Secretaría de Prevención Social	40	40	0	0	35	2	6	0	43		
Secretaría de Concertación Social	24	22	0	2	49	16	0	2	67		
Secretaría de Economía	10	2	7	1	4	1	3	3	11		
Secretaría de Servicios Públicos	12	12	6	35	12	0	0	0	12		
Oficina Ejecutiva del C. Presidente Municipal	35	33	0	3	30	1	1	3	35		
Consejería Jurídica	19	9	10	0	19	0	0	0	19		
DIF. Municipal	29	27	0	3	26	0	0	3	29		
<b>T O T A L E S</b>	<b>565</b>	<b>511</b>	<b>71</b>	<b>66</b>	<b>546</b>	<b>22</b>	<b>12</b>	<b>26</b>	<b>606</b>		



Grafica de Avance Global 3er Trimestre 2021



PRESIDENCIA MUNICIPAL DE APODACA, NUEVO LEON  
Secretaría del Ayuntamiento

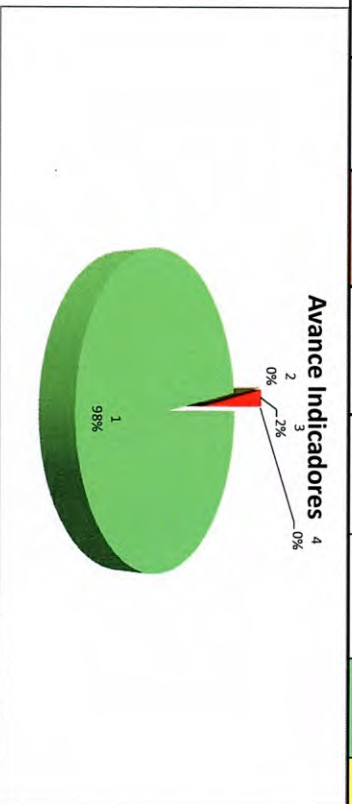


TABLA DE AVANCE DE PROGRAMAS NORMATIVOS Y DEL  
PLAN DE DESARROLLO MUNICIPAL 2018-2021

Secretaría del Ayuntamiento

Formuló: Lilliana Berrones García

FUENTE DE INFORMACION	Total Lineas de Acción / Funciones	Total numero de indicadores	Lineas de Acción				EVALUACION JULIO-SEPTIEMBRE 2021				Total indicadores	
			En Movimiento	Terminados	No Iniciados	Acorde al Plan	Preventivo	Atrasados	No Evaluados			
PLAN MUNICIPAL DE DESARROLLO												
1.2	Nuevo Plan Integral de Prevención Social de Violencia y Delincuencia	1	1	0	1	0	1	0	0	0	0	1
1.4.3	Ciudad Segura	1	1	1	0	0	0	0	1	0	0	1
REGLAMENTO ORGANICO DE LA ADMINISTRACION PUBLICA MUNICIPAL												
REGLAMENTO ORGANICO DE LA ADMINISTRACION PUBLICA MUNICIPAL	ARTICULO 15	46	46	43	3	0	46	0	0	0	0	46
Total de indicadores de la Secretaría del Ayuntamiento:		48	48	44	4	0	47	0	1	0	0	48



EVALUACION JULIO-SEPTIEMBRE 2021

Porcentaje de los indicadores	Acorde al Plan	Preventivo	Atrasados	No Evaluados
del 80 al 100%	60 a 79%	0-59%	0%	



**PRESIDENCIA MUNICIPAL DE APODACA, NUEVO LEON**  
TESORERÍA MUNICIPAL

**TABLA DE AVANCE DE PROGRAMAS NORMATIVOS Y DEL PLAN DE DESARROLLO MUNICIPAL 2018-2021**



**TESORERÍA MUNICIPAL**

Formuló: JRGM

FUENTE DE INFORMACION	Total Lineas de Acción / Funciones	Total numero de indicadores	Lineas de Acción				EVALUACION JULIO-SEPTIEMBRE 2021				total indicadores
			En Movimiento	Terminados	No Iniciados	Acorde al Plan	Preventivo	Atrasados	No Evaluados		
<b>PLAN MUNICIPAL DE DESARROLLO</b>	1.5.1 Bien Funcionamiento del Gobierno	1	1	0	0	1	0	0	0	1	
	1.5.8 Bajos Niveles de Corrupción	1	1	0	0	1	0	0	0	1	
<b>REGLAMENTO ORGANICO DE LA ADMINISTRACION PUBLICA MUNICIPAL</b>											
Funciones normativas e indicadores	17	17	12	5	0	17	0	0	0	17	
<b>Total de Indicadores de la Tesorería Municipal:</b>	<b>19</b>	<b>19</b>	<b>14</b>	<b>5</b>	<b>0</b>	<b>19</b>	<b>0</b>	<b>0</b>	<b>0</b>	<b>19</b>	

**Avance Indicadores**

No Evaluados, 0%      Preventivo, 0%      Atrasados, 0%



**EVALUACION JULIO-SEPTIEMBRE 2021**

Porcentaje de los Indicadores	Acorde al Plan	Preventivo	Atrasados	No Evaluados
del 80 al 100%	100%	60 a 79%	0-59%	0%




**PRESIDENCIA MUNICIPAL DE APODACA, NUEVO LEON**  
**Contraloría y Transparencia Municipal**  
 ESTADÍSTICA DEL PLAN MUNICIPAL DE DESARROLLO 2018-2021



**TABLA DE AVANCE DE PROGRAMAS NORMATIVOS Y DEL PLAN DE DESARROLLO MUNICIPAL 2018-2021**

**CONTRALORIA Y TRANSPARENCIA MUNICIPAL**

FUENTE DE INFORMACION	Total	Lineas de Acción				EVALUACION JULIO-SEPTIEMBRE 2021					total indicadores
		Indicadores	En Movimiento	Terminados	No Iniciados	Acorde al Plan	Preventivo	Atrasados	No Evaluados		
<b>PLAN MUNICIPAL DE DESARROLLO</b>											
1.5 Construcción de paz	3	3	3	0	0	3	0	0	0	0	3
<b>REGLAMENTO ORGANICO DE LA ADMINISTRACION PUBLICA MUNICIPAL</b>											
Funciones Normativas e Indicadores	42	42	42	0	0	42	0	0	0	0	42
<b>Total de Indicadores de la Contraloría y Transparencia Municipal :</b>	<b>45</b>	<b>45</b>	<b>45</b>	<b>0</b>	<b>0</b>	<b>45</b>	<b>0</b>	<b>0</b>	<b>0</b>	<b>0</b>	<b>45</b>



EVALUACION JULIO-SEPTIEMBRE 2021				
Porcentaje de los Indicadores	Acorde al Plan del 80 al 100%	Preventivo 60 a 79%	Atrasados 0-59%	No Evaluados 0%
	Acorde al Plan	Preventivo	Atrasados	No Evaluados

Formuló: Lic. Perla Sánchez



**PRESIDENCIA MUNICIPAL DE APODACA, NUEVO LEON**  
Secretaría de Seguridad Pública y Vialidad



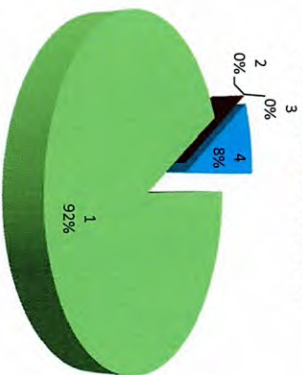
**TABLA DE AVANCE DE PROGRAMAS NORMATIVOS Y DEL  
PLAN DE DESARROLLO MUNICIPAL 2018-2021**

Secretaría de Seguridad Pública y Vialidad

Formuló: ADBM

FUENTE DE INFORMACION	Total líneas de Acción / Funciones	Total numero de indicadores	Líneas de Acción				EVALUACION JULIO-SEPTIEMBRE 2021					total indicadores
			En Movimiento	Terminados	No Iniciados	Acorde al Plan	Preventivo	Atrasados	No Evaluados			
<b>PLAN MUNICIPAL DE DESARROLLO</b>												
1.1 Nueva Policia para Apodaca	10	10	9	0	1	9	0	0	1	10		
1.3 Vecinos Vigilantes	2	2	1	0	1	1	0	0	1	2		
1.5 Construcción de Paz	2	2	2	0	0	2	0	0	0	2		
2.1 Una ciudad para Vivir	2	2	2	0	0	2	0	0	0	2		
<b>REGLAMENTO ORGANICO DE LA ADMINISTRACION PUBLICA MUNICIPAL</b>												
Funciones Normativas e Indicadores	49	49	46	0	3	46	0	0	3	49		
<b>Total de Indicadores de la Secretaría de Seguridad Publica y Vialidad:</b>	<b>65</b>	<b>65</b>	<b>60</b>	<b>0</b>	<b>5</b>	<b>60</b>	<b>0</b>	<b>0</b>	<b>5</b>	<b>65</b>		

**Avance Indicadores**



**EVALUACION JULIO-SEPTIEMBRE 2021**

Porcentaje de los Indicadores	Acorde al Plan	Preventivo	Atrasados	No Evaluados
del 80 al 100%	60 a 79%	0-59%	0%	





PRESIDENCIA MUNICIPAL DE APODACA, NUEVO LEON  
Secretaría de Administración

TABLA DE AVANCE DE PROGRAMAS NORMATIVOS Y DEL  
PLAN DE DESARROLLO MUNICIPAL 2018-2021



SECRETARIA DE ADMINISTRACION

Formulad: JMHL

FUENTE DE INFORMACION	Total Lineas de Accion / Funciones	Total numero de indicadores	Lineas de Acción				EVALUACION JULIO - SEPTIEMBRE 2021					total indicadores
			En Movimiento	Terminados	No Iniciados	Acorde al Plan	Preventivo	Atrasados	No Evaluados			
<b>PLAN MUNICIPAL DE DESARROLLO</b>												
1.5 Administrar y controlar el suministro del combustible al parque vehicular	1	1	1	1	0	1	0	0	0	0	1	
1.5 Nuevo Perfil urbano	1	1	1	1	0	1	0	0	0	0	1	
1.5 Control de los bienes propiedad del Municipio.	1	1	1	1	0	1	0	0	0	0	1	
1.5 Se brindan cursos de capacitación para la superación como servidor público municipal, buscando mejorar en el servicio brindado por el empleado	1	1	1	1	0	1	0	0	0	0	1	
1.5 Asistencia medica a los empleados y sus beneficiarios	1	1	1	1	0	1	0	0	0	0	1	
<b>REGLAMENTO ORGANICO DE LA ADMINISTRACION PUBLICA MUNICIPAL</b>												
Funciones Normativas e indicadores	53	34	34	34	0	34	0	0	0	0	34	
<b>Total de indicadores de la Secretaría de Administración :</b>	<b>58</b>	<b>39</b>	<b>39</b>	<b>39</b>	<b>0</b>	<b>39</b>	<b>0</b>	<b>0</b>	<b>0</b>	<b>0</b>	<b>39</b>	

Avance Indicadores



EVALUACION JULIO-SEPTIEMBRE 2021

Porcentaje de los indicadores	Acorde al Plan	Preventivo	Atrasados	No Evaluados
del 80 al 100%	60 a 79%	0-59%	0%	



PRESIDENCIA MUNICIPAL DE APODACA, NUEVO LEON  
SECRETARÍA DE DESARROLLO URBANO, ECOLOGÍA Y TRANSPORTE

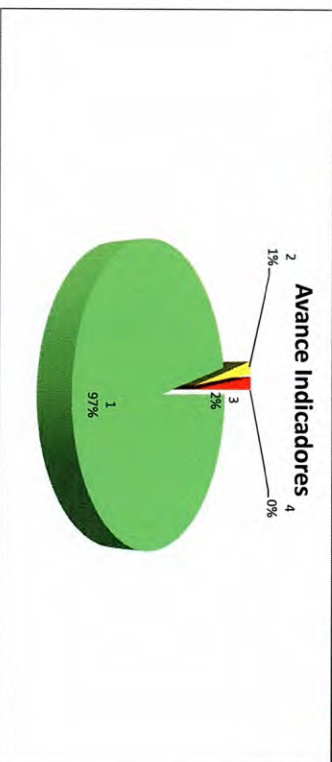
TABLA DE AVANCE DE PROGRAMAS NORMATIVOS Y DEL  
PLAN DE DESARROLLO MUNICIPAL 2018-2021



SECRETARÍA DE DESARROLLO URBANO, ECOLOGÍA Y TRANSPORTE

Formuló: Ing. Eduardo Cervantes Jiménez

FUENTE DE INFORMACION	Total líneas de Acción / Funciones	Total numero de indicadores	Líneas de Acción				EVALUACION JULIO-SEPTIEMBRE 2021					total indicadores
			En Movimiento	Terminados	No Iniciados	Acorde al Plan	Preventivo	Atrasados	No Evaluados			
<b>PLAN MUNICIPAL DE DESARROLLO</b>												
1.5	Construcción de Paz	1	1	0	0	1	0	0	0	0	1	
2.1	Una Ciudad para Vivirse	1	1	0	0	0	0	1	0	1		
2.2	Una Ciudad Moderna	4	4	0	0	4	0	0	0	4		
2.3	Recuperación del Centro Historico	1	1	0	0	1	0	0	0	1		
2.4	Un Mejor Apodaca	2	2	0	0	2	0	0	0	2		
2.5	Una Ciudad Conectada	1	1	0	0	1	0	0	0	1		
<b>REGIAMENTO ORGANICO DE LA ADMINISTRACION PUBLICA MUNICIPAL</b>												
	Funciones normativas e indicadores	70	53	53	0	0	52	1	0	0	53	
	<b>Total de indicadores de la SEDUE :</b>	<b>80</b>	<b>63</b>	<b>63</b>	<b>0</b>	<b>0</b>	<b>61</b>	<b>1</b>	<b>1</b>	<b>0</b>	<b>63</b>	



EVALUACION JULIO-SEPTIEMBRE 2021

Porcentaje de los Indicadores	Acorde al Plan	Preventivo	Atrasados	No Evaluados
del 80 al 100%	Acorde al Plan	Preventivo	Atrasados	No Evaluados
60 a 79%				
0-59%				
0%				



**PRESIDENCIA MUNICIPAL DE APODACA, NUEVO LEON**  
SECRETARÍA DE OBRAS PÚBLICAS



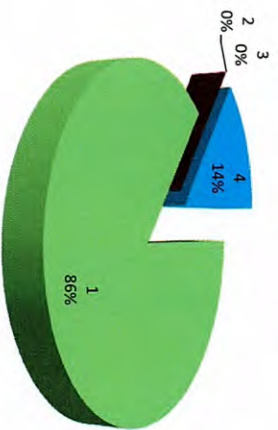
**TABLA DE AVANCE DE PROGRAMAS NORMATIVOS Y DEL  
PLAN DE DESARROLLO MUNICIPAL 2018-2021**

**SECRETARIA DE OBRAS PÚBLICAS**

Formuló: L.C.A Mario A. Rocha Moreno

FUENTE DE INFORMACION	Total Líneas de Acción / Funciones	Total número de indicadores	Líneas de Acción				EVALUACION JULIO-SEPTIEMBRE 2021					total indicadores
			Indicadores				Acorde al Plan	Preventivo	Atrasados	No Evaluados	total	
			En Movimiento	Terminados	No Iniciados							
<b>PLAN MUNICIPAL DE DESARROLLO</b>												
1.5	Buen funcionamiento de Gobierno	2	2	0	1	2	0	0	1	3		
2.1	Una Ciudad para vivirse	1	1	0	1	0	0	0	1			
2.3	Recuperación del Centro Histórico	5	5	1	0	1	0	0	2	3		
2.5	Una Ciudad conectada	2	2	1	0	1	0	0	3	4		
<b>REGLAMENTO ORGANICO DE LA ADMINISTRACION PUBLICA MUNICIPAL</b>												
ROAPM		39	39	0	7	32	0	0	0	32		
Total de Indicadores de la Secretaría de Obras Públicas:		49	49	37	0	13	37	0	0	6	43	

**Avance Indicadores**



**EVALUACION JULIO-SEPTIEMBRE 2021**

Porcentaje de los Indicadores	Acorde al Plan	Preventivo	Atrasados	No Evaluados
del 80 al 100%	1	0	0	0
60 a 79%	0	4	0	0
0-59%	0	0	0	0
0%	0	0	0	0



**PRESIDENCIA MUNICIPAL DE APODACA, NUEVO LEON**  
SECRETARÍA DE DESARROLLO SOCIAL Y DEPORTES

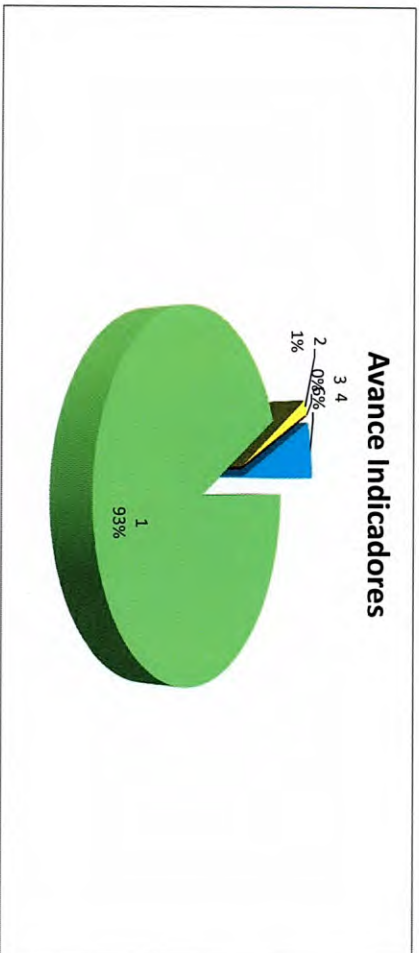


**TABLA DE AVANCE DE PROGRAMAS NORMATIVOS Y DEL  
PLAN DE DESARROLLO MUNICIPAL 2018-2021**

**SECRETARÍA DE DESARROLLO SOCIAL Y DEPORTES**

FUENTE DE INFORMACION	Total líneas de Acción / Funciones	Total numero de Indicadores	Líneas de Acción				EVALUACION JULIO-SEPTIEMBRE 2021					total Indicadores
			En Movimiento	Terminados	No Iniciados	Acorde al Plan	Preventivo	Atrasados	No Evaluados	total		
											Indicadores	
PLAN MUNICIPAL DE DESARROLLO	8	8	6	0	2	6	0	0	2	8		
REGLAMENTO ORGANICO DE LA ADMINISTRACION PUBLICA MUNICIPAL	62	60	58	0	2	57	1	0	2	60		
Total de Indicadores de la Secretaría de Desarrollo Social y Deportes :	70	68	64	0	4	63	1	0	4	68		

Formuló:



**EVALUACION JULIO-SEPTIEMBRE 2021**

Porcentaje de los Indicadores	Acorde al Plan	Preventivo	Atrasados	No Evaluados
del 80 al 100%				
		60 a 79%	0-59%	0%



**PRESIDENCIA MUNICIPAL DE APODACA, NUEVO LEON**  
Secretaría de Prevención Social

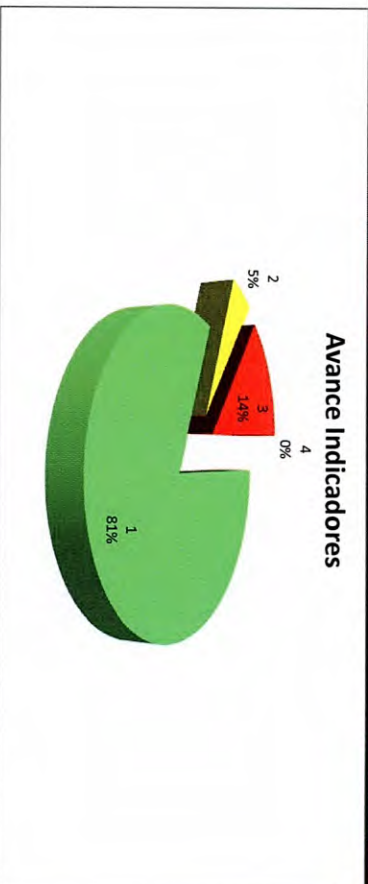


**TABLA DE AVANCE DE PROGRAMAS NORMATIVOS Y DEL PLAN DE DESARROLLO MUNICIPAL 2018-2021**

Secretaría de Prevención Social

Formuló: Lic. César Rauli Sanchez

FUENTE DE INFORMACION	Total Líneas de Acción / Funciones	Total numero de indicadores	Líneas de Acción				EVALUACION JULIO-SEPTIEMBRE 2021				total indicadores
			En Movimiento	Terminados	No Iniciados	Acorde al Plan	Preventivo	Atrasados	No Evaluados		
<b>PLAN MUNICIPAL DE DESARROLLO</b>											
1.2 Nuevo Plan Integral de Prevencion Social de Violencia y Delincuencia	8	7	7	0	0	3	2	3	0	8	
1.3 Vecnos Vigilantes	1	1	1	0	0	0	0	1	0	1	
1.5 Construcción de paz	1	1	1	0	0	0	0	1	0	1	
3.4 Programa de Lucha contra la violencia domestica	1	1	1	0	0	3	0	0	0	3	
3.1 Plan integral de atención a la juventud "vive recargado"	1	1	1	0	0	0	0	1	0	1	
<b>REGLAMENTO ORGANICO DE LA ADMINISTRACION PUBLICA MUNICIPAL</b>											
total indicadores ROAPM	29	29	29	0	0	29	0	0	0	29	
Total de Indicadores de la Secretaría de Prevencion Social :	41	40	40	0	0	35	2	6	0	43	



**EVALUACION JULIO-SEPTIEMBRE 2021**

Porcentaje de los Indicadores	Acorde al Plan	Preventivo	Atrasados	No Evaluados
del 80 al 100%	35	2	6	0
60 a 79%	0	0	0	0
0-59%	0	0	0	0
0%	0	0	0	0



**PRESIDENCIA MUNICIPAL DE APODACA, NUEVO LEON**  
Secretaría de Concertación Social



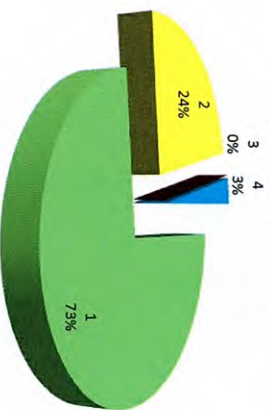
**TABLA DE AVANCE DE PROGRAMAS NORMATIVOS Y DEL  
PLAN DE DESARROLLO MUNICIPAL 2018-2021**

**Secretaría de Concertación Social**

Formulo: Karina Janeth Meléndez Rodríguez

FUENTE DE INFORMACION	Total líneas de Acción / Funciones	Total numero de indicadores	Lineas de Acción				EVALUACION JULIO-SEPTIEMBRE 2021					total indicadores
			Indicadores				Acorde al Plan	Preventivo	Atrasados	No Evaluados		
			En Movimiento	Terminados	No Iniciados							
<b>PLAN MUNICIPAL DE DESARROLLO</b>												
1.2	Nuevo Plan Integral de Prevención Social de Violencia y Delincuencia	1	2	2	0	0	2	0	0	0	0	2
1.3	Vecinos Vigilantes	3	3	3	0	0	3	0	0	0	0	3
1.5	Construcción de Paz	3	3	3	0	0	3	0	0	0	0	3
2.6	Capital Industrial de Nuevo León	1	1	1	0	0	1	0	0	0	0	1
<b>REGLAMENTO ORGANICO DE LA ADMINISTRACION PUBLICA MUNICIPAL</b>												
	Resumen de Indicadores	18	15	13	0	2	40	16	0	2	2	58
	<b>Total de Indicadores de la Secretaría de Concertación Social :</b>	<b>26</b>	<b>24</b>	<b>22</b>	<b>0</b>	<b>2</b>	<b>49</b>	<b>16</b>	<b>0</b>	<b>2</b>	<b>2</b>	<b>67</b>

**Avance Indicadores**



**EVALUACION JULIO-SEPTIEMBRE 2021**

Porcentaje de los Indicadores	Acorde al Plan	Preventivo	Atrasados	No Evaluados
del 80 al 100%	73%	24%	0%	3%



**PRESIDENCIA MUNICIPAL DE APODACA, NUEVO LEON**  
Secretaría de Economía




TABLA DE AVANCE DE PROGRAMAS NORMATIVOS Y DEL  
PLAN DE DESARROLLO MUNICIPAL 2018-2021

**SECRETARÍA DE ECONOMÍA**

Formulad: MMCR

FUENTE DE INFORMACION	Total Lineas de Acción / Funciones	Total numero de indicadores	Lineas de Acción				EVALUACION JULIO-SEPTIEMBRE 2021				
			Indicadores				Acorde al Plan	Preventivo	Atrasados	No Evaluados	Total Indicadores
			En Movimiento	Terminados	No Iniciados						
<b>PLAN MUNICIPAL DE DESARROLLO</b>											
2.6.1	Certificación de competencias laborales (CET)	1	1	1		1					1
2.6.2	Mejora Regulatoria Municipal	1	1		1				1		1
2.6.3	Apodaca Sin Fronteras/Consume Apodaca	1	1		1						1
2.6.4	Vinculación Empresarial "Unete"	1	1		1			1			1
2.6.5	Impulsa-T	1	1		1			1			1
2.6.6	Descentralización de la bolsa de trabajo	1	1		1				1		1
2.6.7	Empleo a la puerta	1	1		1				1		1
3.1.3	Activación económica	1	1		1			1			1
<b>REGIAMENTO ORGANICO DE LA ADMINISTRACION PUBLICA MUNICIPAL</b>											
1	Funciones normativas e indicadores	2	2	1		1		1		1	2
Total de indicadores de la Secretaría de Economía :		10	10	2	7	1	4	1	3	3	11

**Avance de Indicadores**



EVALUACION JULIO-SEPTIEMBRE 2021

Porcentaje de los indicadores	Acorde al Plan del 80 al 100%	Preventivo 60 a 79%	Atrasados 0-59%	No Evaluados 0%



PRESIDENCIA MUNICIPAL DE APODACA, NUEVO LEÓN  
Secretaría de Servicios Públicos



TABLA DE AVANCE DE PROGRAMAS NORMATIVOS Y DEL  
PLAN DE DESARROLLO MUNICIPAL 2018-2021

SECRETARIA DE SERVICIOS PUBLICOS

FUENTE DE INFORMACION	Total	Líneas de Acción				EVALUACION JULIO-SEPTIEMBRE 2021					total Indicadores	
		Indicadores	En Movimiento	Terminados	No Iniciados	Acorde al Plan	Preventivo	Atrasados	No Evaluados			
<b>PLAN MUNICIPAL DE DESARROLLO</b>												
1.4 Ciudad Segura	2	2	2	0	0	2	0	0	0	0	2	
1.5 Construcción de Paz	1	1	1	0	0	1	0	0	0	0	1	
2.1 Una Ciudad para Vivirse	1	1	1	0	0	1	0	0	0	0	1	
2.4 Un Mejor Apodaca	2	2	2	0	0	2	0	0	0	0	2	
<b>REGIAMENTO ORGANICO DE LA ADMINISTRACION PUBLICA MUNICIPOAL</b>												
Funciones Normativas e Indicadores	41	6	6	6	35	6	0	0	0	0	6	
<b>Total de Indicadores de la Secretaría de Servicios Públicos:</b>	<b>47</b>	<b>12</b>	<b>12</b>	<b>6</b>	<b>35</b>	<b>12</b>	<b>0</b>	<b>0</b>	<b>0</b>	<b>0</b>	<b>12</b>	

Indicadores de la  
Secretaría de Servicios Públicos



EVALUACION JULIO-SEPTIEMBRE 2021

Porcentaje de los Indicadores	EVALUACION JULIO-SEPTIEMBRE 2021			
	Acorde al Plan del 80 al 100%	Preventivo 60 a 79%	Atrasados 0-59%	No Evaluados 0%
	12	0	0	0





**PRESIDENCIA MUNICIPAL DE APODACA, NUEVO LEON**  
Oficina Ejecutiva del Presidente Municipal



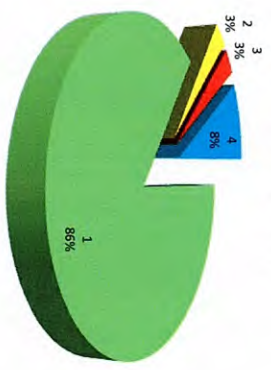
**TABLA DE AVANCE DE PROGRAMAS NORMATIVOS Y DEL PLAN DE DESARROLLO MUNICIPAL 2018-2021**

Oficina Ejecutiva del Presidente Municipal

Formulador: Lic. Isidoro González Zepeda

FUENTE DE INFORMACION	Total Líneas de Acción / Funciones	Total número de indicadores	Líneas de Acción				EVALUACION JULIO-SEPTIEMBRE 2021				total indicadores
			En Movimiento	Terminados	No Iniciados	Acordó al Plan	Preventivo	Atrasados	No Evaluados		
<b>PLAN MUNICIPAL DE DESARROLLO</b>											
1.5	1.5.1 Buen funcionamiento del Gobierno	1	1	0	0	1	0	0	0	1	
2.5	2.5.1 Una ciudad mejor conectada	1	1	0	0	1	0	1	0	1	
3.4	3.4.1 Empoderamiento de las mujeres	1	1	0	0	1	0	0	0	1	
3.4	3.4.2 Construcción de albergues temporales para familias violentas	1	1	0	0	1	0	0	0	1	
3.4	3.4.3 Fortalecimiento del área jurídica para tramitar órdenes de protección y medidas condiciones de violencia	1	1	0	0	1	0	0	0	1	
3.4	3.4.5 Programa de atención a las mujeres en alerta de género	1	1	0	0	1	0	0	0	1	
3.4	3.4.7 Programa de atención integral a la mujer	1	1	0	0	1	0	0	0	1	
3.4	3.4.8 Programa de mujeres productivas	1	1	0	0	1	0	0	0	1	
3.4	3.4.9 Las mujeres y jóvenes en el centro de la agenda pública	1	1	0	0	1	0	0	0	1	
<b>REGLAMENTO ORGANICO DE LA ADMINISTRACION PUBLICA MUNICIPAL</b>											
Funciones normativas e indicadores			25	23	0	3	21	1	0	3	25
Total de indicadores de la Oficina Ejecutiva del Presidente Municipal :			35	33	0	3	30	1	1	3	35

**Avance Indicadores**



EVALUACION JULIO-SEPTIEMBRE 2021

EVALUACION JULIO-SEPTIEMBRE 2021				
Porcentaje de los Indicadores	Acordó al Plan	Preventivo	Atrasados	No Evaluados
del 80 al 100%	60 a 79%	0.59%	0%	



PRESIDENCIA MUNICIPAL DE APODACA, NUEVO LEON  
 Consejería Jurídica

TABLA DE AVANCE DE PROGRAMAS NORMATIVOS Y DEL  
 PLAN DE DESARROLLO MUNICIPAL 2018-2021



Consejería Jurídica

FUENTE DE INFORMACION	Líneas de Acción					EVALUACION JULIO-SEPTIEMBRE 2021				
	Total	indicadores	En Movimiento	Terminados	No Iniciados	Acorde al Plan	Preventivo	Atrasados	No Evaluados	total indicadores
PLAN MUNICIPAL DE DESARROLLO										
1.5 SEGURIDAD CIUDADANA DE PAZ	1	1	1	0	0	1	0	0	0	1
CONSTRUCCION										
REGLAMENTO ORGANICO DE LA ADMINISTRACION PUBLICA MUNICIPAL										
Funciones Normativas e Indicadores	18	18	8	10	0	18				18
Total de Indicadores de la Consejería Jurídica :	19	19	9	10	0	19	0	0	0	19

Indicadores de la  
 CONSEJERIA JURIDICA



EVALUACION JULIO-SEPTIEMBRE 2021

Porcentaje de los Indicadores	Acorde al Plan	Preventivo	Atrasados	No Evaluados
del 80 al 100%				
	60 a 79%			
	0-59%			
	0%			



PRESIDENCIA MUNICIPAL DE APODACA, NUEVO LEON  
DIRECCIÓN GENERAL DEL SISTEMA DIF Apodaca

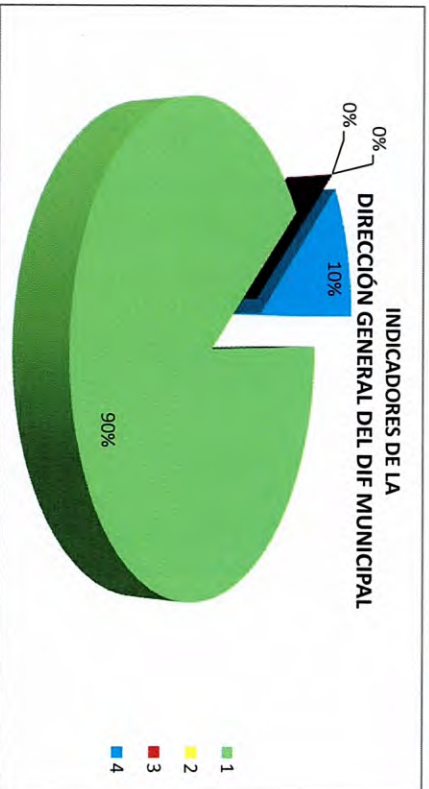
TABLA DE AVANCE DE PROGRAMAS NORMATIVOS Y DEL  
PLAN DE DESARROLLO MUNICIPAL 2018-2021



DIF MUNICIPAL

Formula: MAO/Ingco

FUENTE DE INFORMACION	Líneas de Acción					EVALUACIÓN JULIO-SEPTIEMBRE 2021					total indicadores
	Total	indicadores	En Movimiento	Terminados	No Iniciados	Acorde al Plan	Preventivo	Atrasados	No Evaluados		
<b>PLAN MUNICIPAL DE DESARROLLO</b>											
1.5 Construcción de Paz	1	1	1	0	1	0	0	0	1	1	
3.1 Plan Integral de Atención a la Juventud	1	1	1	0	0	1	0	0	1	1	
3.2 Crecer Juntos	3	3	2	0	1	2	0	0	1	3	
3.3 Salud Para todos	4	4	3	0	1	3	0	0	1	4	
<b>REGLAMENTO ORGANICO DE LA ADMINISTRACION PUBLICA MUNICIPAL</b>											
Funciones Normativas e Indicadores	17	20	20	0	0	20	0	0	0	20	
<b>Total de Indicadores de la DIF Municipal :</b>	<b>26</b>	<b>29</b>	<b>27</b>	<b>0</b>	<b>3</b>	<b>26</b>	<b>0</b>	<b>0</b>	<b>3</b>	<b>29</b>	



EVALUACIÓN JULIO-SEPTIEMBRE 2021

Porcentaje de los Indicadores	Acorde al Plan	Preventivo	Atrasados	No Evaluados
del 80 al 100%		60 a 79%	0-59%	0%

---

Evaluación de los Indicadores-del Plan Municipal de Desarrollo y del Reglamento Orgánico de la Administración Pública Municipal de Apodaca, Nuevo León.

---

**EVALUACIÓN DEL DESEMPEÑO**

**TABLA DE AVANCE POR UNIDAD ADMINISTRATIVA:**

**CUARTO TRIMESTRE DEL 2021**

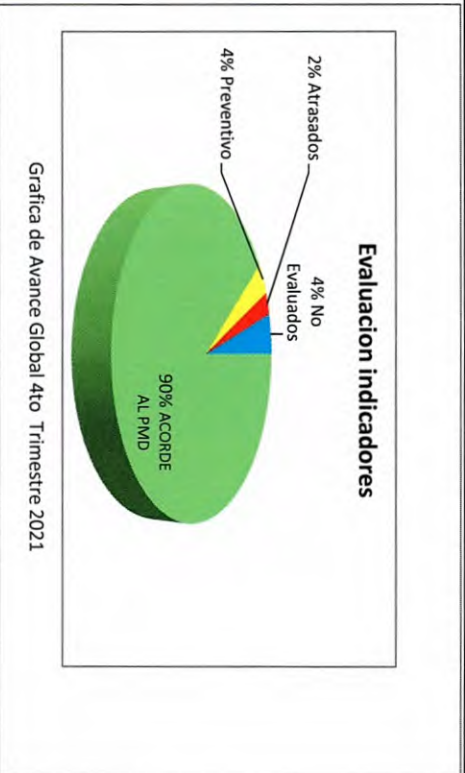
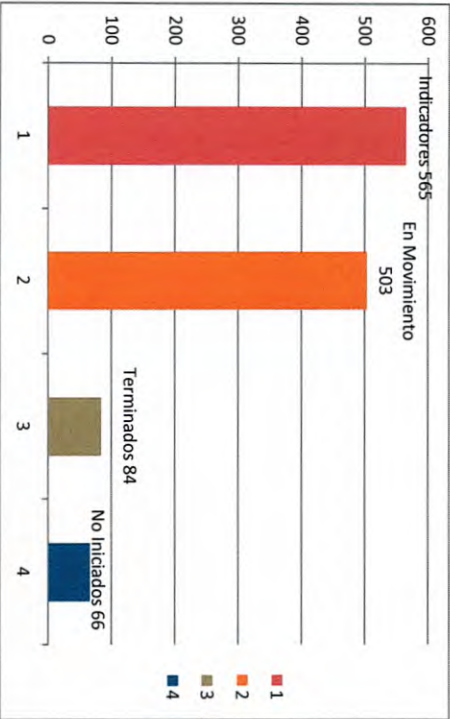
---



Formuló:

**PRESIDENCIA MUNICIPAL DE APODACA, NUEVO LEÓN**  
**Contraloría y Transparencia Municipal**  
**ESTADÍSTICA DE INDICADORES ESTRATÉGICOS Y NORMATIVOS 2021**  
**TABLA DE AVANCE POR UNIDAD ADMINISTRATIVA**

Nombre de los proyectos estratégicos	Líneas de Acción					EVALUACION OCTUBRE-DICIEMBRE 2021				Totales
	Num. Indicadores	En Movimiento	Terminados	No Iniciados	Acorde al Plan	Preventivo	Atrasados	No Evaluados		
Secretaría del R. Ayuntamiento	48	47	6	0	47	0	1	0	48	
Tesorería municipal	19	0	19	0	19	0	0	0	19	
Contraloría y Transparencia Municipal	45	45	0	0	45	0	0	0	45	
Secretaría de Seguridad Pública y Vialidad	65	60	0	5	59	1	0	5	65	
Secretaría de Administración	39	39	39	0	39	0	0	0	39	
Secretaría de Desarrollo Urbano Ecol. Y Transp	63	63	0	0	61	1	1	0	63	
Secretaría de Obras Públicas	49	37	0	13	37	0	0	6	43	
Secretaría de Desarrollo Social y Deportes	68	64	0	4	63	1	0	4	68	
Secretaría de Prevención Social	40	40	0	0	35	2	6	0	43	
Secretaría de Concertación Social	24	22	0	2	59	16	5	2	82	
Secretaría de Economía	10	5	4	1	4	1	1	5	11	
Secretaría de Servicios Públicos	12	12	6	35	12	0	0	0	12	
Oficina Ejecutiva del C. Presidente Municipal	35	33	0	3	31	0	1	3	35	
Consejería Jurídica	19	9	10	0	19	0	0	0	19	
DIF. Municipal	29	27	0	3	26	0	0	3	29	
<b>T O T A L E S</b>	<b>565</b>	<b>503</b>	<b>84</b>	<b>66</b>	<b>556</b>	<b>22</b>	<b>15</b>	<b>28</b>	<b>621</b>	



Gráfica de Avance Global 4to Trimestre 2021



PRESIDENCIA MUNICIPAL DE APODACA, NUEVO LEON  
Secretaría del Ayuntamiento

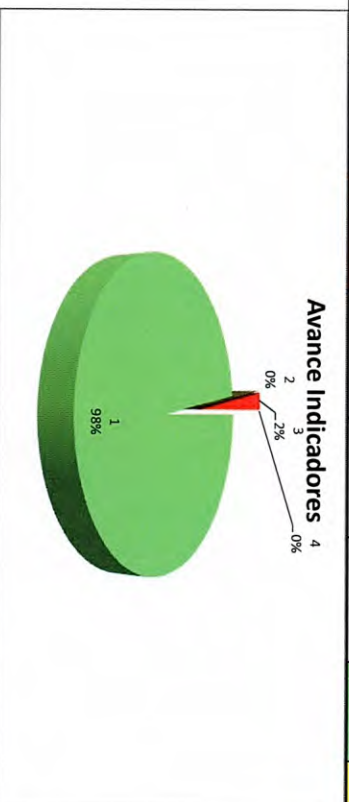


TABLA DE AVANCE DE PROGRAMAS NORMATIVOS Y DEL  
PLAN DE DESARROLLO MUNICIPAL 2018-2021

Secretaría del Ayuntamiento

Formuló: Lilia Berrones García

FUENTE DE INFORMACION	Total líneas de Acción / Funciones	Total numero de indicadores	Líneas de Acción				EVALUACION OCTUBRE-DICIEMBRE 2021					total indicadores
			En Movimiento	Terminados	No Iniciados	Acorde al Plan	Preventivo	Atrasados	No Evaluados			
PLAN MUNICIPAL DE DESARROLLO												
1.2	Nuevo Plan Integral de Prevención Social de Violencia y Delincuencia	1	1	0	1	0	1	0	0	0	0	1
1.4.3	Ciudad Segura	1	1	1	0	0	0	0	1	0	0	1
REGLAMENTO ORGANICO DE LA ADMINISTRACION PUBLICA MUNICIPAL												
REGLAMENTO ORGANICO DE LA ADMINISTRACION PUBLICA MUNICIPAL	ARTICULO 15	46	46	46	5	0	46	0	0	0	0	46
Total de indicadores de la Secretaría del Ayuntamiento:		48	48	47	6	0	47	0	1	0	48	



EVALUACION OCTUBRE-DICIEMBRE 2021

Porcentaje de los Indicadores	Acorde al Plan	Preventivo	Atrasados	No Evaluados
del 80 al 100%	60 a 79%	0-59%	0%	



**PRESIDENCIA MUNICIPAL DE APODACA, NUEVO LEON**  
TESORERÍA MUNICIPAL

**TABLA DE AVANCE DE PROGRAMAS NORMATIVOS Y DEL PLAN DE DESARROLLO MUNICIPAL 2018-2021**



**TESORERÍA MUNICIPAL**

FUENTE DE INFORMACION	Total Lineas de Acción / Funciones	Total numero de indicadores	Lineas de Acción				EVALUACION OCTUBRE-DICIEMBRE 2021				total indicadores
			Indicadores				Acorde al Plan	Preventivo	Atrasados	No Evaluados	
			En Movimiento	Terminados	No Iniciados						
PLAN MUNICIPAL DE DESARROLLO	1.5.1	Buen Funcionamiento del Gobierno	1	1	0	1	0	0	0	1	
	1.5.8	Bajos Niveles de Corrupción	1	1	0	1	0	0	0	1	
<b>REGLAMENTO ORGANICO DE LA ADMINISTRACION PUBLICA MUNICIPAL</b>											
Funciones normativas e indicadores	17	17	0	17	0	17	0	0	0	17	
<b>Total de Indicadores de la Tesorería Municipal:</b>	<b>19</b>	<b>19</b>	<b>0</b>	<b>19</b>	<b>0</b>	<b>19</b>	<b>0</b>	<b>0</b>	<b>0</b>	<b>19</b>	

**Avance Indicadores**

No Evaluados, 0%      Preventivo, 0%      Atrasados, 0%



**EVALUACION OCTUBRE-DICIEMBRE 2021**

Porcentaje de los Indicadores	Acorde al Plan	Preventivo	Atrasados	No Evaluados
del 80 al 100%	100%	60 a 79%	0-59%	0%

Formuló: JRGM




PRESIDENCIA MUNICIPAL DE APODACA, NUEVO LEON  
 Contraloría y Transparencia Municipal

TABLA DE AVANCE DE PROGRAMAS NORMATIVOS Y DEL  
 PLAN DE DESARROLLO MUNICIPAL 2018-2021



CONTRALORIA Y TRANSPARENCIA MUNICIPAL

FUENTE DE INFORMACION	Total	Lineas de Acción				EVALUACION OCTUBRE-DICIEMBRE 2021					total indicadores
		indicadores	En Movimiento	Terminados	No Inicializados	Acorde al Plan	Preventivo	Atrasados	No Evaluados		
PLAN MUNICIPAL DE DESARROLLO											
1.5	3	3	3	0	0	3	0	0	0	3	
CONSTRUCCION DE PAZ											
REGLAMENTO ORGANICO DE LA ADMINISTRACION PUBLICA MUNICIPAL											
Funciones Normativas e Indicadores	42	42	42	0	0	42	0	0	0	42	
Total de Indicadores de la Contraloría y Transparencia Municipal :	45	45	45	0	0	45	0	0	0	45	



EVALUACION OCTUBRE-DICIEMBRE 2021				
Porcentaje de los Indicadores	Acorde al Plan del 80 al 100%	Preventivo 60 a 79%	Atrasados 0-59%	No Evaluados 0%
	Acorde al Plan	Preventivo	Atrasados	No Evaluados

Formuló: Lic. César Juárez Coronado





**PRESIDENCIA MUNICIPAL DE APODACA, NUEVO LEÓN**  
Secretaría de Seguridad Pública y Vialidad



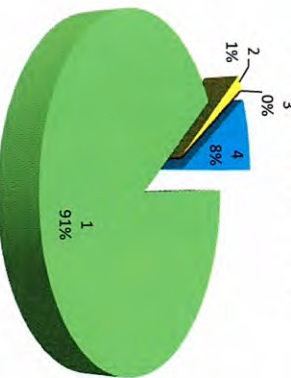
**TABLA DE AVANCE DE PROGRAMAS NORMATIVOS Y DEL  
PLAN DE DESARROLLO MUNICIPAL 2018-2021**

Secretaría de Seguridad Pública y Vialidad

Formuló: ADBM

FUENTE DE INFORMACION	Total líneas de Acción / Funciones	Total numero de indicadores	Líneas de Acción				EVALUACION OCTUBRE-DICIEMBRE- 2021					total indicadores
			En Movimiento	Terminados	No Iniciados	Acorde al Plan	Preventivo	Atrasados	No Evaluados			
<b>PLAN MUNICIPAL DE DESARROLLO</b>												
1.1 Nueva Policía para Apodaca	10	10	9	0	1	9	0	0	0	1	10	
1.3 Vecinos Vigilantes	2	2	1	0	1	1	0	0	0	1	2	
1.5 Construcción de Paz	2	2	2	0	0	2	0	0	0	0	2	
2.1 Una ciudad para Vivir	2	2	2	0	0	2	0	0	0	0	2	
<b>REGLAMENTO ORGANICO DE LA ADMINISTRACION PUBLICA MUNICIPAL</b>												
Funciones Normativas e Indicadores	49	49	46	0	3	45	1	0	0	3	49	
<b>Total de indicadores de la Secretaría de Seguridad Pública y Vialidad:</b>	<b>65</b>	<b>65</b>	<b>60</b>	<b>0</b>	<b>5</b>	<b>59</b>	<b>1</b>	<b>0</b>	<b>5</b>	<b>65</b>		

**Avance Indicadores**



**EVALUACION OCTUBRE-DICIEMBRE- 2021**

Porcentaje de los Indicadores	Acorde al Plan del 80 al 100%	Preventivo 60 a 79%	Atrasados 0-59%	No Evaluados 0%
	1	1	0	5



PRESIDENCIA MUNICIPAL DE APODACA, NUEVO LEON  
Secretaría de Administración

TABLA DE AVANCE DE PROGRAMAS NORMATIVOS Y DEL  
PLAN DE DESARROLLO MUNICIPAL 2018-2021




SECRETARIA DE ADMINISTRACION

Formulador: JMHL

FUENTE DE INFORMACION	Total Lineas de Acción / Funciones	Total numero de indicadores	Lineas de Acción				EVALUACION OCTUBRE-DICIEMBRE 2021				total indicadores	
			En Movimiento	Terminados	No Iniciados	Acorde al Plan	Preventivo	Atrasados	No Evaluados			
<b>PLAN MUNICIPAL DE DESARROLLO</b>												
1.5	Administrar y controlar el suministro del combustible al parque vehicular	1	1	1	0	1	0	0	0	0	1	
1.5	Nuevo Perfil urbano	1	1	1	0	1	0	0	0	0	1	
1.5	Control de los bienes propiedad del Municipio.	1	1	1	0	1	0	0	0	0	1	
1.5	Se brindan cursos de capacitación para la superación como servidor público municipal, buscando mejorar en el servicio brindado por el empleado	1	1	1	0	1	0	0	0	0	1	
1.5	Asistencia medica a los empleados y sus beneficiarios	1	1	1	0	1	0	0	0	0	1	
<b>REGLAMENTO ORGANICO DE LA ADMINISTRACION PUBLICA MUNICIPAL</b>												
	Funciones Normativas e indicadores	53	34	34	0	34	0	0	0	0	34	
	Total de indicadores de la Secretaría de Administración :	58	39	39	39	0	39	0	0	0	39	

Avance Indicadores



EVALUACION OCTUBRE-DICIEMBRE 2021

Porcentaje de los indicadores	Acorde al Plan	Preventivo	Atrasados	No Evaluados
	del 80 al 100%	60 a 79%	0-59%	0%



PRESIDENCIA MUNICIPAL DE APODACA, NUEVO LEON  
SECRETARÍA DE DESARROLLO URBANO, ECOLOGÍA Y TRANSPORTE

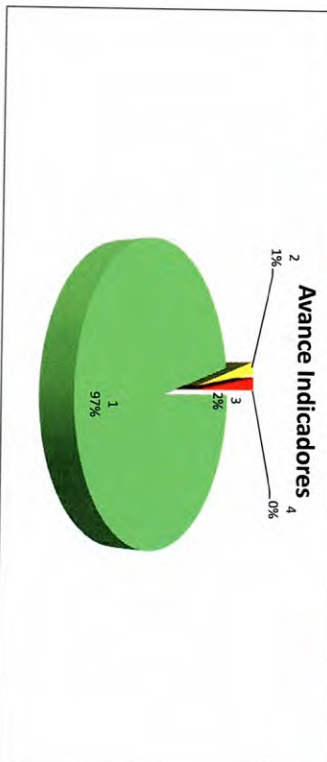
TABLA DE AVANCE DE PROGRAMAS NORMATIVOS Y DEL  
PLAN DE DESARROLLO MUNICIPAL



SECRETARÍA DE DESARROLLO URBANO, ECOLOGÍA Y TRANSPORTE

Formuló: Ing. Reyna A. Ortega Puente

FUENTE DE INFORMACION	Total líneas de Acción / Funciones	Total numero de indicadores	Líneas de Acción				EVALUACION OCTUBRE-DICIEMBRE 2021					total indicadores	
			Indicadores				Acorde al Plan	Preventivo	Atrasados	No Evaluados			
			En Movimiento	Terminados	No Iniciados								
<b>PLAN MUNICIPAL DE DESARROLLO</b>													
1.5	1	1	1	0	0	1	0	0	0	0	0	1	1
2.1	1	1	1	0	0	0	0	1	0	0	0	1	1
2.2	4	4	4	0	0	4	0	0	0	0	0	4	4
2.3	1	1	1	0	0	1	0	0	0	0	0	1	1
2.4	2	2	2	0	0	2	0	0	0	0	0	2	2
2.5	1	1	1	0	0	1	0	0	0	0	0	1	1
<b>REGLAMENTO ORGANICO DE LA ADMINISTRACION PUBLICA MUNICIPAL</b>													
Funciones normativas e indicadores	70	53	53	0	0	52	1	0	0	0	0	53	53
<b>Total de indicadores de la SEDUE :</b>	<b>80</b>	<b>63</b>	<b>63</b>	<b>0</b>	<b>0</b>	<b>61</b>	<b>1</b>	<b>1</b>	<b>0</b>	<b>0</b>	<b>0</b>	<b>63</b>	<b>63</b>



EVALUACION OCTUBRE-DICIEMBRE 2021

Porcentaje de los indicadores	Acorde al Plan	Preventivo	Atrasados	No Evaluados
del 80 al 100%	60 a 79%	0-59%	0%	



**PRESIDENCIA MUNICIPAL DE APODACA, NUEVO LEON**  
SECRETARIA DE OBRAS PÚBLICAS

**TABLA DE AVANCE DE PROGRAMAS NORMATIVOS Y DEL  
PLAN DE DESARROLLO MUNICIPAL 2018-2021**

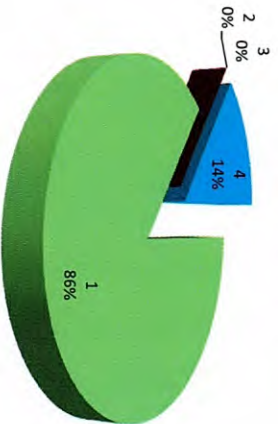


**SECRETARIA DE OBRAS PÚBLICAS**

Formuló: L.C.A. Mario A. Rocha Moreno

FUENTE DE INFORMACION	Total Lineas de Acción / Funciones	Total numero de indicadores	Lineas de Acción				EVALUACION OCTUBRE-DICIEMBRE 2021					total indicadores
			En Movimiento	Terminados	No Iniciados	Acorde al Plan	Preventivo	Atrasados	No Evaluados	total		
											Indicadores	
<b>PLAN MUNICIPAL DE DESARROLLO</b>												
1.5	Buen funcionamiento de Gobierno	2	2	0	1	2	0	0	1		3	
2.1	Una Ciudad para vivirse	1	1	0	1	0	0	0	0		1	
2.3	Recuperación del Centro Historico	5	5	1	0	1	0	0	2		3	
2.5	Una Ciudad conectada	2	2	1	0	3	1	0	3		4	
<b>REGLAMENTO ORGANICO DE LA ADMINISTRACION PUBLICA MUNICIPAL</b>												
	ROAPM	39	32	0	7	32	0	0	0		32	
<b>Total de indicadores de la Secretaria de Obras Publicas:</b>			<b>49</b>	<b>49</b>	<b>37</b>	<b>0</b>	<b>13</b>	<b>37</b>	<b>0</b>	<b>0</b>	<b>6</b>	<b>43</b>

**Avance Indicadores**



**EVALUACION OCTUBRE-DICIEMBRE 2021**

Porcentaje de los Indicadores	Acorde al Plan	Preventivo	Atrasados	No Evaluados
del 80 al 100%				
60 a 79%				
0-59%				
0%				



**PRESIDENCIA MUNICIPAL DE APODACA, NUEVO LEON  
SECRETARÍA DE DESARROLLO SOCIAL Y DEPORTES**

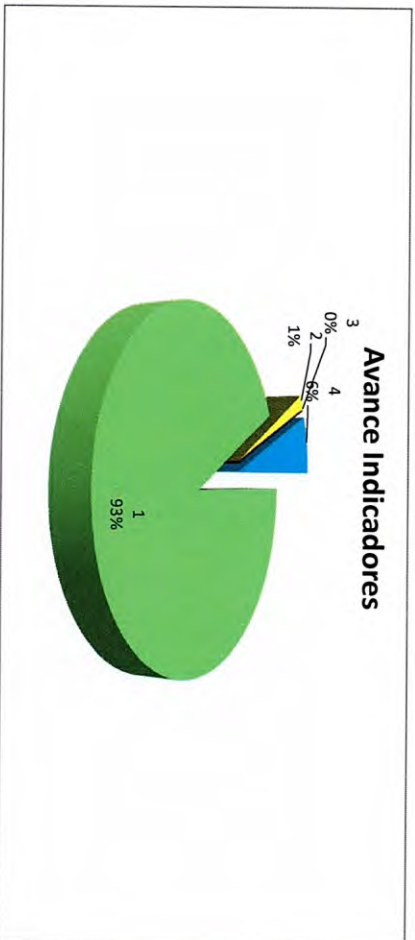


**TABLA DE AVANCE DE PROGRAMAS NORMATIVOS Y DEL  
PLAN DE DESARROLLO MUNICIPAL 2018-2021**

**SECRETARÍA DE DESARROLLO SOCIAL Y DEPORTES**

Formuló:

FUENTE DE INFORMACION	Total Líneas de Acción / Funciones	Total número de indicadores	Líneas de Acción				EVALUACION OCTUBRE-DICIEMBRE 2021					total indicadores
			Indicadores				Acorde al Plan	Preventivo	Atrasados	No Evaluados	total	
			En Movimiento	Terminados	No Iniciados							
PLAN MUNICIPAL DE DESARROLLO	8	8	6	0	2	6	0	0	2	8		
REGLAMENTO ORGANICO DE LA ADMINISTRACION PUBLICA MUNICIPAL	62	60	58	0	2	57	1	0	2	60		
Total de indicadores de la Secretaría de Desarrollo Social y Deportes :	70	68	64	0	4	63	1	0	4	68		



**EVALUACION OCTUBRE-DICIEMBRE 2021**

Porcentaje de los Indicadores	Acorde al Plan	Preventivo	Atrasados	No Evaluados
del 80 al 100%				
	60 a 79%	0-59%		0%



**PRESIDENCIA MUNICIPAL DE APODACA, NUEVO LEON**  
Secretaría de Prevención Social

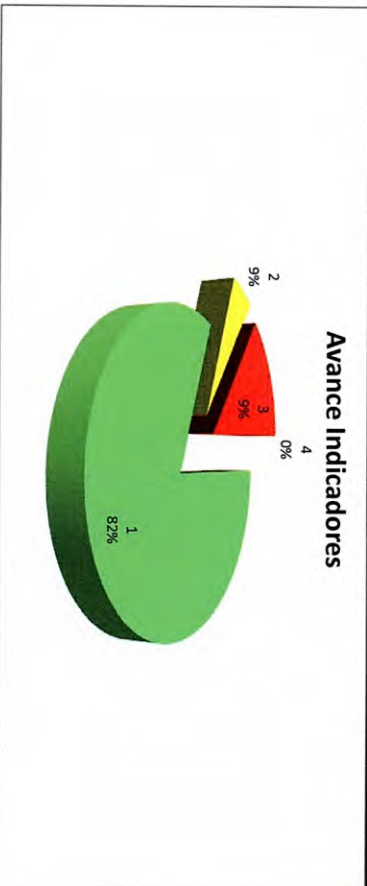


**TABLA DE AVANCE DE PROGRAMAS NORMATIVOS Y DEL  
PLAN DE DESARROLLO MUNICIPAL 2018-2021**

Secretaría de Prevención Social

Formuló: Lic. Lucía guiliar

FUENTE DE INFORMACION	Total Lineas de Acción / Funciones	Total numero de indicadores	Lineas de Acción				EVALUACION OCTUBRE-DICIEMBRE 2021					total indicadores
			En Movimiento	Terminados	No Iniciados	Acorde al Plan	Preventivo	Atrasados	No Evaluados			
<b>PLAN MUNICIPAL DE DESARROLLO</b>												
1.2 Nuevo Plan Integral de Prevencion Social de Violencia y Delincuencia	11	7	7	0	0	3	2	3	0	8		
1.3 Vecinos Vigilantes	4	1	1	0	0	0	0	1	0	1		
1.5 Construcción de paz	0	1	1	0	0	0	0	1	0	1		
3.4 Programa de Lucha contra la violencia domestica	5	1	1	0	0	3	0	0	0	3		
3.1 Plan Integral de atención a la juventud "Vive recargado"	1	1	1	0	0	0	0	1	0	1		
<b>REGLAMENTO ORGANICO DE LA ADMINISTRACION PUBLICA MUNICIPAL</b>												
total indicadores ROAPM	29	29	29	0	0	29	0	0	0	29		
Total de indicadores de la Secretaría de Prevencion Social :	50	40	40	0	0	35	2	6	0	43		



**EVALUACION OCTUBRE-DICIEMBRE 2021**

Porcentaje de los Indicadores	Acorde al Plan	Preventivo	Atrasados	No Evaluados
del 80 al 100%		60 a 79%	0-59%	0%



**PRESIDENCIA MUNICIPAL DE APODACA, NUEVO LEÓN**  
Secretaría de Concertación Social



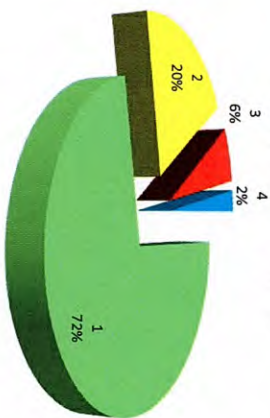
**TABLA DE AVANCE DE PROGRAMAS NORMATIVOS Y DEL  
PLAN DE DESARROLLO MUNICIPAL 2018-2021**

Secretaría de Concertación Social

Formuló: Karina Janeth Meléndez Rodríguez

FUENTE DE INFORMACION	Total Líneas de Acción / Funciones	Total número de Indicadores	Líneas de Acción				EVALUACION OCTUBRE - DICIEMBRE 2021				total Indicadores
			En Movimiento	Terminados	No Iniciados	Acorde al Plan	Preventivo	Atrasados	No Evaluados		
<b>PLAN MUNICIPAL DE DESARROLLO</b>											
1.2	Nuevo Plan Integral de Prevención Social de Violencia y Delincuencia	1	2	2	0	0	0	0	0	2	
1.3	Vecinos Vigilantes	3	3	3	0	0	0	0	0	3	
1.5	Construcción de Paz	3	3	3	0	0	0	0	0	3	
2.6	Capital Industrial de Nuevo León	1	1	1	0	0	1	0	0	1	
<b>REGLAMENTO ORGANICO DE LA ADMINISTRACION PUBLICA MUNICIPAL</b>											
	Resumen de Indicadores	18	15	13	0	2	50	16	5	2	73
Total de Indicadores de la Secretaría de Concertación Social:		26	24	22	0	2	59	16	5	2	82

**Avance Indicadores**



**EVALUACION OCTUBRE - DICIEMBRE 2021**

Porcentaje de los Indicadores	Acorde al Plan	Preventivo	Atrasados	No Evaluados
del 80 al 100%				
60 a 79%				
0-59%				
0%				



**PRESIDENCIA MUNICIPAL DE APODACA, NUEVO LEON**  
Secretaría de Economía




TABLA DE AVANCE DE PROGRAMAS NORMATIVOS Y DEL  
PLAN DE DESARROLLO MUNICIPAL 2018-2021

**SECRETARÍA DE ECONOMÍA**

Formuló: MMCH

FUENTE DE INFORMACION	Total Lineas de Acción / Funciones	Total numero de indicadores	Lineas de Acción				EVALUACION OCTUBRE-DICIEMBRE 2021					Total Indicadores
			Indicadores				Acorde al Plan	Preventivo	Atrasados	No Evaluados		
			En Movimiento	Terminados	No Iniciados							
<b>PLAN MUNICIPAL DE DESARROLLO</b>												
2.6.1	Certificación de competencias laborales (CET)	1	1	1	0	0	1	0	0	0	0	1
2.6.2	Mejora Regulatoria Municipal	1	1	1	0	0	0	0	0	0	1	1
2.6.3	Apodaca Sin Fronteras/Consumo Apodaca	1	1	0	1	0	1	0	0	0	0	1
2.6.4	Vinculación Empresarial "Unele"	1	1	1	0	0	0	0	0	0	1	1
2.6.5	Impulsa-T	1	1	0	1	0	0	0	1	1	1	1
2.6.6	Descentralización de la bolsa de trabajo	1	1	0	1	0	1	0	0	0	0	1
2.6.7	Empleo a la puerta	1	1	0	1	0	0	0	0	0	1	1
3.1.3	Activación económica	1	1	1	0	0	0	1	0	0	0	1
<b>REGLAMENTO ORGANICO DE LA ADMINISTRACION PUBLICA MUNICIPAL</b>												
1	Funciones normativas e indicadores	2	2	1	1	1	1	1	1	1	1	2
Total de indicadores de la Secretaría de Economía :		10	10	5	4	1	4	1	1	5	11	

**Avance de Indicadores**



EVALUACION OCTUBRE-DICIEMBRE 2021

Porcentaje de los Indicadores	Acorde al Plan del 80 al 100%	Preventivo 60 a 79%	Atrasados 0-59%	No Evaluados 0%





PRESIDENCIA MUNICIPAL DE APODACA, NUEVO LEON  
Secretaría de Servicios Públicos



TABLA DE AVANCE DE PROGRAMAS NORMATIVOS Y DEL  
PLAN DE DESARROLLO MUNICIPAL 2018-2021

SECRETARIA DE SERVICIOS PUBLICOS

Formulé: AOR

FUENTE DE INFORMACION	Lineas de Acción					EVALUACION OCTUBRE - DICIEMBRE 2021				
	Total	Indicadores	En Movimiento	Terminados	No Iniciados	Acorde al Plan	Preventivo	Atrasados	No Evaluados	total indicadores
<b>PLAN MUNICIPAL DE DESARROLLO</b>										
1.4 Ciudad Segura	2	2	2	0	0	2	0	0	0	2
1.5 Construcción de Paz	1	1	1	0	0	1	0	0	0	1
2.1 Una Ciudad para Vivirse	1	1	1	0	0	1	0	0	0	1
2.4 Un Mejor Apodaca	2	2	2	0	0	2	0	0	0	2
<b>REGLAMENTO ORGANICO DE LA ADMINISTRACION PUBLICA MUNICIPAL</b>										
Funciones Normativas e Indicadores	41	6	6	6	35	6	0	0	0	6
Total de Indicadores de la Secretaría de Servicios Públicos:	47	12	12	6	35	12	0	0	0	12

Indicadores de la  
Secretaría de Servicios Públicos



EVALUACION OCTUBRE - DICIEMBRE 2021

Porcentaje de los Indicadores	Acorde al Plan	Preventivo	Atrasados	No Evaluados
del 80 al 100%				
60 a 79%				
0-59%				
0%				



**PRESIDENCIA MUNICIPAL DE APODACA, NUEVO LEON**  
Oficina Ejecutiva del Presidente Municipal

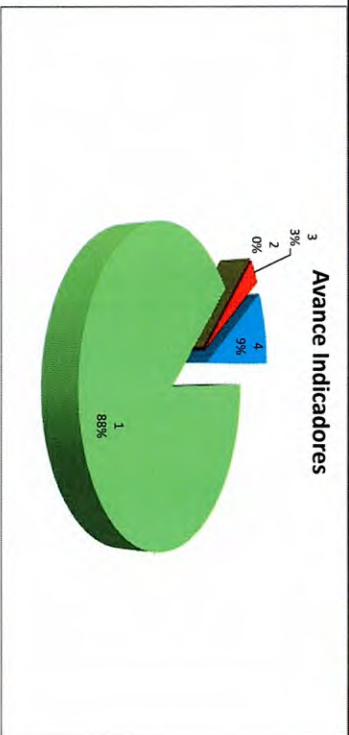


TABLA DE AVANCE DE PROGRAMAS NORMATIVOS Y DEL  
PLAN DE DESARROLLO MUNICIPAL 2018-2021

Oficina Ejecutiva del Presidente Municipal

Formulad: Lic. Isidoro González Zepeda

FUENTE DE INFORMACION	Total Líneas de Acción / Funciones	Total numero de Indicadores	Líneas de Acción				EVALUACION OCTUBRE-DICIEMBRE 2021				total Indicadores	
			Indicadores		Acorde al Plan	Preventivo	Atrasados	No Evaluados				
			En Movimiento	Terminados					No Iniciados			
<b>PLAN MUNICIPAL DE DESARROLLO</b>												
1.5	1.5.1 Buen funcionamiento del Gobierno	1	1	0	0	1	0	0	0	1	1	
2.5	2.5.1 Una ciudad mejor conectada	1	1	0	0	0	0	1	0	1	1	
3.4	3.4.1 Empoderamiento de las mujeres	1	1	0	0	1	0	0	0	1	1	
3.4	3.4.2 Construcción de albergues temporales para familias violentas	1	1	0	0	1	0	0	0	1	1	
3.4	3.4.3 Fortalecimiento del área jurídica para tramitar órdenes de protección y medidas condiciones de violencia	1	1	0	0	1	0	0	0	1	1	
3.4	3.4.5 Programa de atención a la mujeres en alerta de género	1	1	0	0	1	0	0	0	1	1	
3.4	3.4.6 Programa de atención Integral a la mujer	1	1	0	0	1	0	0	0	1	1	
3.4	3.4.7 Programa de atención Integral a la mujer	1	1	0	0	1	0	0	0	1	1	
3.4	3.4.8 Programa de mujeres productivas	1	1	0	0	1	0	0	0	1	1	
3.4	3.4.9 Las mujeres y jóvenes en el centro de la agenda pública	1	1	0	0	1	0	0	0	1	1	
<b>REGLAMENTO ORGANICO DE LA ADMINISTRACION PUBLICA MUNICIPAL</b>												
	Funciones normativas e indicadores	25	23	0	3	22	0	0	3	25		
Total de indicadores de la Oficina Ejecutiva del Presidente Municipal :		35	33	0	3	31	0	1	3	35		



EVALUACION OCTUBRE - DICIEMBRE 2021

Porcentaje de los Indicadores	Acorde al Plan del 80 al 100%	Preventivo 60 a 79%	Atrasados 0-59%	No Evaluados 0%



PRESIDENCIA MUNICIPAL DE APODACA, NUEVO LEON  
 Consejería Jurídica

TABLA DE AVANCE DE PROGRAMAS NORMATIVOS Y DEL  
 PLAN DE DESARROLLO MUNICIPAL 2018-2021



Consejería Jurídica

Formulé: KLGN

FUENTE DE INFORMACION	Lineas de Acción					EVALUACION OCTUBRE - DICIEMBRE 2021				
	Total	indicadores	En Movimiento	Terminados	No Iniciados	Acorde al Plan	Preventivo	Atrasados	No Evaluados	total indicadores
PLAN MUNICIPAL DE DESARROLLO										
1.5 SEGURIDAD CIUDADANA DE PAZ	1	1	1	0	0	1	0	0	0	1
REGLAMENTO ORGANICO DE LA ADMINISTRACION PUBLICA MUNICIPAL										
Funciones Normativas e Indicadores	18	18	8	10	0	18	0	0	0	18
Total de Indicadores de la Consejería Jurídica :	19	19	9	10	0	19	0	0	0	19

Indicadores de la  
 CONSEJERIA JURIDICA



EVALUACION OCTUBRE - DICIEMBRE 2021

Porcentaje de los Indicadores	Acorde al Plan del 80 al 100%	Preventivo 60 a 79%	Atrasados 0-59%	No Evaluados 0%



PRESIDENCIA MUNICIPAL DE APODACA, NUEVO LEON  
DIRECCIÓN GENERAL DEL SISTEMA DIF Apodaca

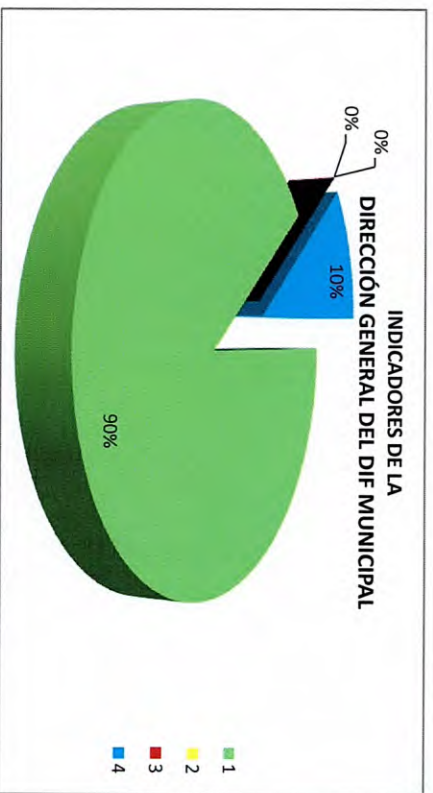
TABLA DE AVANCE DE PROGRAMAS NORMATIVOS Y DEL  
PLAN DE DESARROLLO MUNICIPAL 2018-2021



DIF MUNICIPAL

FUENTE DE INFORMACION	Líneas de Acción					EVALUACION OCTUBRE-DICIEMBRE 2021				
	Total	indicadores	En Movimiento	Terminados	No Iniciados	Acorde al Plan	Preventivo	Atrasados	No Evaluados	total indicadores
<b>PLAN MUNICIPAL DE DESARROLLO</b>										
1.5	Construcción de Paz	1	1	0	1	0	0	0	1	1
3.1	Plan Integral de Atención a la Juventud	1	1	0	0	1	0	0	1	1
3.2	Crecer Juntos	3	2	0	1	2	0	0	1	3
3.3	Salud Para todos	4	3	0	1	3	0	0	1	4
<b>REGLAMENTO ORGANICO DE LA ADMINISTRACION PUBLICA MUNICIPAL</b>										
	Funciones Normativas e Indicadores	17	20	0	0	20	0	0	0	20
	<b>Total de Indicadores de la DIF Municipal :</b>	<b>26</b>	<b>29</b>	<b>27</b>	<b>0</b>	<b>3</b>	<b>26</b>	<b>0</b>	<b>3</b>	<b>29</b>

Formulé: MAAO/gpgo



EVALUACIÓN OCTUBRE-DICIEMBRE 2021

Porcentaje de los Indicadores	Acorde al Plan	Preventivo	Atrasados	No Evaluados
del 80 al 100%	60 a 79%	0-59%	0%	