

**Evaluación de los Indicadores-del Plan Municipal de Desarrollo y del Reglamento Orgánico de la  
Administración Pública Municipal de Apodaca, Nuevo León.**

---

**EVALUACIÓN DEL DESEMPEÑO**

**TABLA DE AVANCE POR UNIDAD ADMINISTRATIVA:**

**PRIMER TRIMESTRE DEL 2021**

---

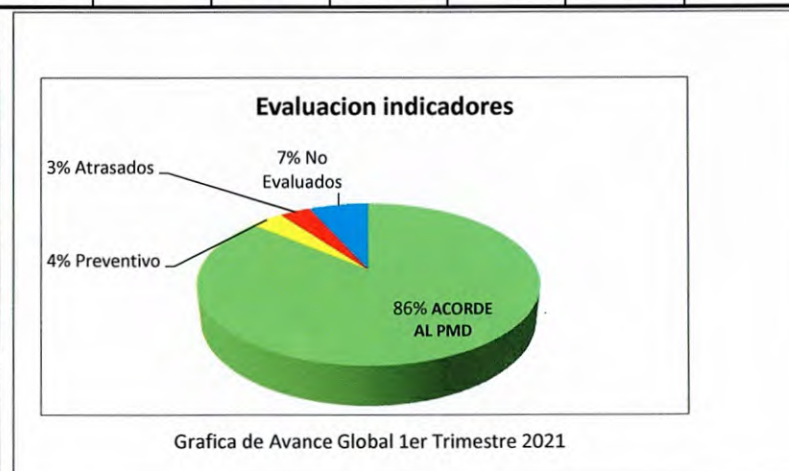
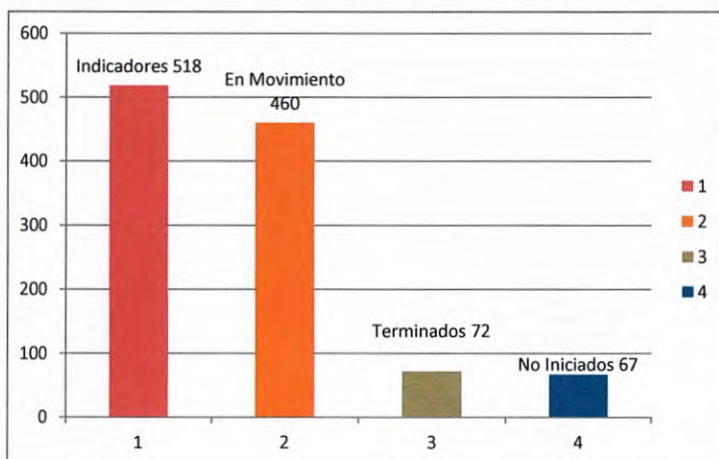


**PRESIDENCIA MUNICIPAL DE APODACA, NUEVO LEON**  
**Contraloría y Transparencia Municipal**  
**ESTADÍSTICA DE INDICADORES ESTRATEGICOS Y NORMATIVOS 2021**  
**TABLA DE AVANCE POR UNIDAD ADMINISTRATIVA**



Formuló:

Nombre de los proyectos estrategicos	Líneas de Acción				EVALUACION ENERO-MARZO 2021				Totales
	Num. Indicadores	En Movimiento	Terminados	No Iniciados	Acorde al Plan	Preventivo	Atrasados	No Evaluados	
Secretaria del R. Ayuntamiento	49	44	4	0	48	0	1	0	49
Tesorería municipal :	19	14	5	0	9	0	10	0	19
Contraloría y Transparencia Municipal	33	25	5	3	32	1	0	0	33
Secretaria de Seguridad Publica y Vialidad	65	62	0	3	55	0	1	9	65
Secretaria de Administración	39	39	39	0	39	0	0	0	39
Secretaria de Desarrollo Urbano Ecol. Y Transp	26	26	0	0	25	0	1	0	26
Secretaria de Obras Publicas	49	37	0	12	37	0	0	12	49
Secretaria de Desarrollo Social y Deportes	68	64	0	4	63	1	0	4	68
Secretaria de Prevencion Social	40	40	0	0	34	0	6	0	40
Secretaria de Concertacion Social	24	22	0	2	49	16	0	2	67
Secretaria de Economía	10	5	3	2	3	2	0	5	10
Secretaria de Servicios Públicos	12	12	6	35	12	0	0	0	12
Oficina Ejecutiva del C. Presidente Municipal	35	33	0	3	31	1	0	3	35
Consejería Jurídica	20	10	10	0	20	0	0	0	20
DIF. Municipal	29	27	0	3	26	0	0	3	29
<b>TOTALES</b>	<b>518</b>	<b>460</b>	<b>72</b>	<b>67</b>	<b>483</b>	<b>21</b>	<b>19</b>	<b>38</b>	<b>561</b>





PRESIDENCIA MUNICIPAL DE APODACA, NUEVO LEON  
Secretaría del Ayuntamiento



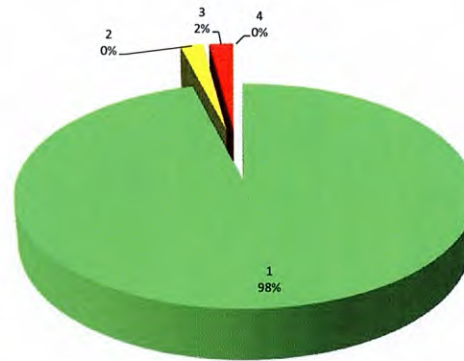
TABLA DE AVANCE DE PROGRAMAS NORMATIVOS Y DEL  
PLAN DE DESARROLLO MUNICIPAL 2018-2021

Secretaría del Ayuntamiento

Formuló: Perla Sánchez G.

FUENTE DE INFORMACION	Total Líneas de Acción / Funciones	Total numero de indicadores	Líneas de Acción			EVALUACION ENERO-MARZO 2021					
			Indicadores			Acorde al Plan	Preventivo	Atrasados	No Evaluados	total indicadores	
			En Movimiento	Terminados	No Iniciados						
<b>PLAN MUNICIPAL DE DESARROLLO</b>											
1.2	Nuevo Plan Integral de Prevención Social de Violencia y Delincuencia	1	1	0	1	0	0	0	0	1	
1.4.3	Ciudad Segura	1	1	1	0	0	0	1	0	1	
1.5	Construcción de Paz	1	1	0	0	1	0	0	0	1	
<b>REGLAMENTO ORGANICO DE LA ADMINISTRACION</b>											
REGLAMENTO ORGANICO DE LA ADMINISTRACION PUBLICA MUNICIPAL	ARTÍCULO 15	46	46	43	3	0	46	0	0	0	46
<b>Total de Indicadores de la Contraloría y Transparencia Municipal :</b>		<b>49</b>	<b>49</b>	<b>44</b>	<b>4</b>	<b>0</b>	<b>48</b>	<b>1</b>	<b>1</b>	<b>0</b>	<b>49</b>

Avance Indicadores



EVALUACION ENERO-MARZO 2021

Porcentaje de los Indicadores	Acorde al Plan	Preventivo	Atrasados	No Evaluados
	del 80 al 100%	60 a 79%	0-59%	0%



PRESIDENCIA MUNICIPAL DE APODACA, NUEVO LEON  
TESORERÍA MUNICIPAL



TABLA DE AVANCE DE PROGRAMAS NORMATIVOS Y DEL  
PLAN DE DESARROLLO MUNICIPAL 2018-2021

TESORERÍA MUNICIPAL

Formuló: JRGM

FUENTE DE INFORMACION	Líneas de Acción					EVALUACION ENERO-MARZO 2021					
	Total Líneas de Acción / Funciones	Total numero de indicadores	Indicadores			Acorde al Plan	Preventivo	Atrasados	No Evaluados	total indicadores	
			En Movimiento	Terminados	No Iniciados						
<b>PLAN MUNICIPAL DE DESARROLLO</b>											
1.5.1	Buen Funcionamiento del Gobierno	1	1	1	0	0	1	0	0	0	1
1.5.8	Bajos Niveles de Corrupción	1	1	1	0	0	0	0	1	0	1
<b>REGLAMENTO ORGANICO DE LA ADMINISTRACION PUBLICA MUNICIPAL</b>											
1	Funciones normativas e indicadores	17	17	12	5	0	8	0	9	0	17
<b>Total de Indicadores de la Tesorería Municipal:</b>		<b>19</b>	<b>19</b>	<b>14</b>	<b>5</b>	<b>0</b>	<b>9</b>	<b>0</b>	<b>10</b>	<b>0</b>	<b>19</b>



EVALUACION ENERO-MARZO 2021

Indicadores	Acorde al Plan	Preventivo	Atrasados	No Evaluados
	del 80 al 100%	60 a 79%	0-59%	0%



PRESIDENCIA MUNICIPAL DE APODACA, NUEVO LEON  
 Contraloría y Transparencia Municipal



TABLA DE AVANCE DE PROGRAMAS NORMATIVOS Y DEL  
 PLAN DE DESARROLLO MUNICIPAL 2018-2021

CONTRALORIA Y TRANSPARENCIA MUNICIPAL

Formuló: JRGC

FUENTE DE INFORMACION		Líneas de Acción				EVALUACION ENERO-MARZO 2021					
		Total	indicadores	En Movimiento	Terminados	No Iniciados	Acorde al Plan	Preventivo	Atrasados	No Evaluados	total indicadores
<b>PLAN MUNICIPAL DE DESARROLLO</b>											
1.5	Construccion de paz	3	3	3	0	0	3	0	0	0	3
<b>REGLAMENTO ORGANICO DE LA ADMINISTRACION PUBLICA MUNICIPAL</b>											
Articulo 19 ROAPM	Funciones Normativas e Indicadores	42	30	22	5	3	29	1	0	0	30
<b>Total de Indicadores de la Contraloria y Transparencia Municipal :</b>		<b>45</b>	<b>33</b>	<b>25</b>	<b>5</b>	<b>3</b>	<b>32</b>	<b>1</b>	<b>0</b>	<b>0</b>	<b>33</b>



EVALUACION DE ENERO-MARZO 2021

Porcentaje de los Indicadores	Acorde al Plan	Preventivo	Atrasados	No Evaluados
	del 80 al 100%	60 a 79%	0-59%	0%



**PRESIDENCIA MUNICIPAL DE APODACA, NUEVO LEON**  
Secretaría de Seguridad Pública y Vialidad



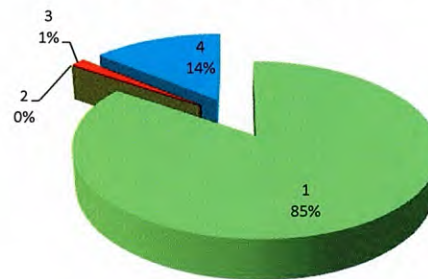
**TABLA DE AVANCE DE PROGRAMAS NORMATIVOS Y DEL  
PLAN DE DESARROLLO MUNICIPAL 2018-2021**

Secretaría de Seguridad Pública y Vialidad

Formuló: ADBM

FUENTE DE INFORMACION	Líneas de Acción					EVALUACION ENERO - MARZO 2021				
	Total Líneas de Acción / Funciones	Total numero de indicadores	Indicadores			Acorde al Plan	Preventivo	Atrasados	No Evaluados	total indicadores
			En Movimiento	Terminados	No Iniciados					
<b>PLAN MUNICIPAL DE DESARROLLO</b>										
1.1 Nueva Policía para Apodaca	10	10	9	0	1	9	0	0	1	10
1.3 Vecinos Vigilantes	2	2	1	0	1	1	0	0	1	2
1.5 Construccion de Paz	2	2	1	0	1	1	0	0	1	2
2.1 Una ciudad para Vivir	2	2	2	0	0	2	0	0	0	2
<b>REGLAMENTO ORGANICO DE LA ADMINISTRACION PUBLICA MUNICIPAL</b>										
Funciones Normativas e Indicadores	49	49	49	0	0	42	0	1	6	49
<b>Total de Indicadores de la Secretaría de Seguridad Publica y Vialidad:</b>	<b>65</b>	<b>65</b>	<b>62</b>	<b>0</b>	<b>3</b>	<b>55</b>	<b>0</b>	<b>1</b>	<b>9</b>	<b>65</b>

**Avance Indicadores**



**EVALUACION ENERO- MARZO 2021**

Porcentaje de los Indicadores	Acorde al Plan	Preventivo	Atrasados	No Evaluados
	del 80 al 100%	60 a 79%	0-59%	0%



**PRESIDENCIA MUNICIPAL DE APODACA, NUEVO LEON**  
Secretaría de Administración



**TABLA DE AVANCE DE PROGRAMAS NORMATIVOS Y DEL  
PLAN DE DESARROLLO MUNICIPAL 2018-2021**

SECRETARIA DE ADMINISTRACION

Formuló: JMHL

FUENTE DE INFORMACION	Líneas de Acción						EVALUACION ENERO-MARZO 2021				
	Total Lineas de Acción / Funciones	Total numero de indicadores	Indicadores			Acorde al Plan	Preventivo	Atrasados	No Evaluados	total indicadores	
			En Movimiento	Terminados	No Iniciados						
<b>PLAN MUNICIPAL DE DESARROLLO</b>											
1.5	Administrar y controlar el suministro del combustible al parque vehicular	1	1	1	1	0	1	0	0	0	1
1.5	Nuevo Perfil urbano	1	1	1	1	0	1	0	0	0	1
1.5	Control de los bienes propiedad del Municipio.	1	1	1	1	0	1	0	0	0	1
1.5	Se brindan cursos de capacitación para la superación como servidor público municipal, buscando mejorar en el servicio brindado por el empleado	1	1	1	1	0	1	0	0	0	1
1.5	Asistencia medica a los empleados y sus beneficiarios	1	1	1	1	0	1	0	0	0	1
<b>REGLAMENTO ORGANICO DE LA ADMINISTRACION PUBLICA MUNICIPAL</b>											
	Funciones Normativas e Indicadores	53	34	34	34	0	34	0	0	0	34
<b>Total de Indicadores de la Secretaría de Administracion :</b>		<b>58</b>	<b>39</b>	<b>39</b>	<b>39</b>	<b>0</b>	<b>39</b>	<b>0</b>	<b>0</b>	<b>0</b>	<b>39</b>

**Avance Indicadores**



EVALUACION ENERO MARZO 2021

Porcentaje de los indicadores	Acorde al Plan	Preventivo	Atrasados	No Evaluados
	del 80 al 100%	60 a 79%	0-59%	0%



PRESIDENCIA MUNICIPAL DE APODACA, NUEVO LEON  
SECRETARÍA DE DESARROLLO URBANO, ECOLOGÍA Y TRANSPORTE



TABLA DE AVANCE DE PROGRAMAS NORMATIVOS Y DEL  
PLAN DE DESARROLLO MUNICIPAL 2018-2021

SECRETARÍA DE DESARROLLO URBANO, ECOLOGÍA Y TRANSPORTE

Formuló: Ing. Eduardo Cervantes Jiménez

FUENTE DE INFORMACION	Líneas de Acción					EVALUACION ENERO-MARZO 2021					
	Total Líneas de Acción / Funciones	Total numero de indicadores	Indicadores			Acorde al Plan	Preventivo	Atrasados	No Evaluados	total indicadores	
			En Movimiento	Terminados	No Iniciados						
<b>PLAN MUNICIPAL DE DESARROLLO</b>											
1.5	Construcción de Paz	1	1	1	0	0	1	0	0	0	1
2.1	Una Ciudad para Vivirse	1	1	1	0	0	0	0	1	0	1
2.2	Una Ciudad Moderna	4	4	4	0	0	4	0	0	0	4
2.3	Recuperación del Centro Historico	1	1	1	0	0	1	0	0	0	1
2.4	Un Mejor Apodaca	2	2	2	0	0	2	0	0	0	2
2.5	Una Ciudad Conectada	1	1	1	0	0	1	0	0	0	1
<b>REGLAMENTO ORGANICO DE LA ADMINISTRACION PUBLICA MUNICIPAL</b>											
	Funciones normativas e indicadores	18	16	16	0	0	16	0	0	0	16
<b>Total de Indicadores de la Secretaria de Desarrollo Urbano Ecologia y Transporte :</b>		<b>28</b>	<b>26</b>	<b>26</b>	<b>0</b>	<b>0</b>	<b>25</b>	<b>0</b>	<b>1</b>	<b>0</b>	<b>26</b>

Avance Indicadores



Porcentaje de los Indicadores	Acorde al Plan	Preventivo	Atrasados	No Evaluados
	del 80 al 100%	60 a 79%	0-59%	0%

EVALUACION ENERO - MARZO 2021





**PRESIDENCIA MUNICIPAL DE APODACA, NUEVO LEON**  
SECRETARIA DE OBRAS PÚBLICAS



**TABLA DE AVANCE DE PROGRAMAS NORMATIVOS Y DEL  
PLAN DE DESARROLLO MUNICIPAL 2018-2021**

SECRETARIA DE OBRAS PÚBLICAS

Formuló: L.C.A Mario A. Rocha Moreno

FUENTE DE INFORMACION	Líneas de Acción					EVALUACION ENERO-MARZO 2021					
	Total Líneas de Acción / Funciones	Total numero de indicadores	Indicadores			Acorde al Plan	Preventivo	Atrasados	No Evaluados	total indicadores	
			En Movimiento	Terminados	No Iniciados						
<b>PLAN MUNICIPAL DE DESARROLLO</b>											
1.5	Buen funcionamiento de Gobierno	2	2	2	0	0	2	0	0	0	2
2.1	Una Ciudad para vivirse	1	1	1	0	0	1	0	0	0	1
2.3	Recuperación del Centro Historico	5	5	1	0	4	1	0	0	4	5
2.5	Una Ciudad conectada	2	2	1	0	1	1	0	0	1	2
<b>REGLAMENTO ORGANICO DE LA ADMINISTRACION PUBLICA MUNICIPAL</b>											
	ROAPM	39	39	32	0	7	32	0	0	7	39
<b>Total de Indicadores de la Secretaria de Obras Públicas:</b>		<b>49</b>	<b>49</b>	<b>37</b>	<b>0</b>	<b>12</b>	<b>37</b>	<b>0</b>	<b>0</b>	<b>12</b>	<b>49</b>

**Avance Indicadores**



**EVALUACION ENERO - MARZO 2021**

Porcentaje de los Indicadores	Acorde al Plan	Preventivo	Atrasados	No Evaluados
	del 80 al 100%	60 a 79%	0-59%	0%



**PRESIDENCIA MUNICIPAL DE APODACA, NUEVO LEON**  
SECRETARIA DE DESARROLLO SOCIAL Y DEPORTES

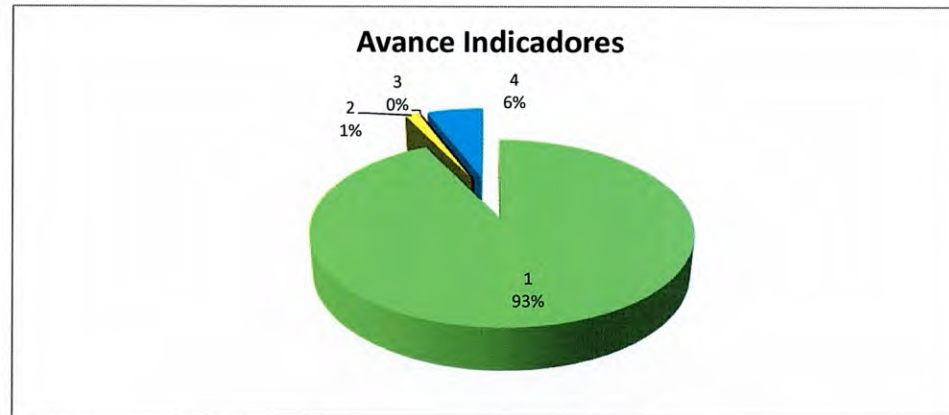


**TABLA DE AVANCE DE PROGRAMAS NORMATIVOS Y DEL  
PLAN DE DESARROLLO MUNICIPAL 2018-2021**

**SECRETARIA DE DESARROLLO SOCIAL Y DEPORTES**

Formuló:

FUENTE DE INFORMACION	Líneas de Acción					EVALUACION ENERO-MARZO 2021				
	Total Líneas de Acción / Funciones	Total numero de indicadores	Indicadores			Acorde al Plan	Preventivo	Atrasados	No Evaluados	total indicadores
			En Movimiento	Terminados	No Iniciados					
PLAN MUNICIPAL DE DESARROLLO	8	8	6	0	2	6	0	0	2	8
REGLAMENTO ORGANICO DE LA ADMINISTRACION PUBLICA MUNICIPAL	62	60	58	0	2	57	1	0	2	60
<b>Total de Indicadores de la Secretaria de Desarrollo Social y Deportes :</b>	<b>70</b>	<b>68</b>	<b>64</b>	<b>0</b>	<b>4</b>	<b>63</b>	<b>1</b>	<b>0</b>	<b>4</b>	<b>68</b>



**EVALUACION ENERO-MARZO 2021**

Porcentaje de los Indicadores	Acorde al Plan	Preventivo	Atrasados	No Evaluados
	del 80 al 100%	60 a 79%	0-59%	0%



**PRESIDENCIA MUNICIPAL DE APODACA, NUEVO LEON**  
Secretaría de Prevención Social



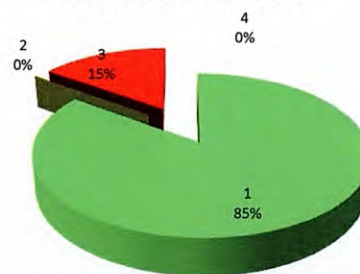
**TABLA DE AVANCE DE PROGRAMAS NORMATIVOS Y DEL  
PLAN DE DESARROLLO MUNICIPAL 2018-2021**

Secretaría de Prevención Social

Formuló: Lic. Zulema Coronado

FUENTE DE INFORMACION	Líneas de Acción					EVALUACION ENERO - MARZO 2021					
	Total Lineas de Acción / Funciones	Total numero de indicadores	Indicadores			Acorde al Plan	Preventivo	Atrasados	No Evaluados	total indicadores	
			En Movimiento	Terminados	No Iniciados						
<b>PLAN MUNICIPAL DE DESARROLLO</b>											
1.2	Nuevo Plan Integral de Prevencion Social de Violencia y Delincuencia	8	7	7	0	0	4	0	3	0	7
1.3	Vecinos Vigilantes	1	1	1	0	0	0	0	1	0	1
1.5	Construcción de paz	1	1	1	0	0	0	0	1	0	1
3.4	Programa de Lucha contra la violencia domestica	1	1	1	0	0	1	0	0	0	1
3.1	Plan integral de atención a la juventud "vive recargado"	1	1	1	0	0	0	0	1	0	1
<b>REGLAMENTO ORGANICO DE LA ADMINISTRACION PUBLICA MUNICIPOAL</b>											
	total indicadores ROAPM	29	29	29	0	0	29	0	0	0	29
<b>Total de Indicadores de la Secretaría de Prevencion Social :</b>		41	40	40	0	0	34	0	6	0	40

**Avance Indicadores**



EVALUACION ENERO-MARZO 2021

Porcentaje de los Indicadores	Acorde al Plan	Preventivo	Atrasados	No Evaluados
	del 80 al 100%	60 a 79%	0-59%	0%



**PRESIDENCIA MUNICIPAL DE APODACA, NUEVO LEON**  
Secretaría de Concertación Social



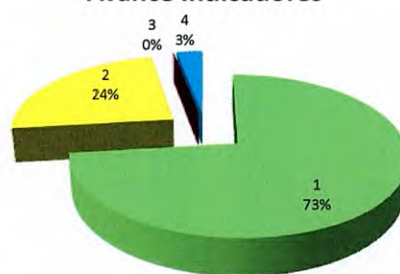
**TABLA DE AVANCE DE PROGRAMAS NORMATIVOS Y DEL  
PLAN DE DESARROLLO MUNICIPAL 2018-2021**

Secretaría de Concertación Social

Formuló: Karina Janeth Meléndez Rodríguez

FUENTE DE INFORMACION	Líneas de Acción					EVALUACION Enero-Marzo 2021					
	Total Lineas de Acción / Funciones	Total numero de indicadores	Indicadores			Acorde al Plan	Preventivo	Atrasados	No Evaluados	total indicadores	
			En Movimiento	Terminados	No Iniciados						
<b>PLAN MUNICIPAL DE DESARROLLO</b>											
1.2	Nuevo Plan Integral de Prevención Social de Violencia y Delincuencia	1	2	2	0	0	2	0	0	0	2
1.3	Vecinos Vigilantes	3	3	3	0	0	3	0	0	0	3
1.5	Construcción de Paz	3	3	3	0	0	3	0	0	0	3
2.6	Capital Industrial de Nuevo León	1	1	1	0	0	1	0	0	0	1
<b>REGLAMENTO ORGANICO DE LA ADMINISTRACION PUBLICA MUNICIPOAL</b>											
	Resumen de Indicadores	18	15	13	0	2	40	16	0	2	58
<b>Total de Indicadores de la Contraloria y Transparencia Municipal :</b>		<b>26</b>	<b>24</b>	<b>22</b>	<b>0</b>	<b>2</b>	<b>49</b>	<b>16</b>	<b>0</b>	<b>2</b>	<b>67</b>

**Avance Indicadores**



**EVALUACION ENERO - MARZO 2021**

Porcentaje de los Indicadores	Acorde al Plan	Preventivo	Atrasados	No Evaluados
del 80 al 100%				
		60 a 79%	0-59%	0%



PRESIDENCIA MUNICIPAL DE APODACA, NUEVO LEON  
Secretaría de Economía

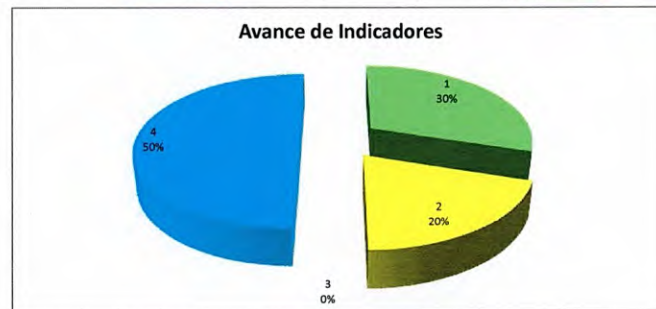


TABLA DE AVANCE DE PROGRAMAS NORMATIVOS Y DEL  
PLAN DE DESARROLLO MUNICIPAL 2018-2021

SECRETARÍA DE ECONOMÍA

Formuló: GCE

FUENTE DE INFORMACION	Lineas de Acción					EVALUACION ENERO-MARZO 2021					
	Total Lineas de Acción / Funciones	Total numero de indicadores	Indicadores			Acorde al Plan	Preventivo	Atrasados	No Evaluados	Total Indicadores	
			En Movimiento	Terminados	No Iniciados						
<b>PLAN MUNICIPAL DE DESARROLLO</b>											
2.6.1	Certificación de competencias laborales (ICET)	1	1	1			1			1	
2.6.2	Mejora Regulatoria Municipal	1	1		1				1	1	
2.6.3	Apodaca Sin Fronteras/Consume Apodaca	1	1		1				1	1	
2.6.4	Vinculación Empresarial "Unete"	1	1	1		1				1	
2.6.5	Impulsa-T	1	1						1	1	
2.6.6	Descentralización de la bolsa de trabajo	1	1		1				1	1	
2.6.7	Empleo a la puerta	1	1	1		1				1	
3.1.3	Activación económica	1	1	1			1			1	
<b>REGLAMENTO ORGANICO DE LA ADMINISTRACION PUBLICA MUNICIPAL</b>											
1	Funciones normativas e indicadores	2	2	1		1			1	2	
Total de Indicadores de la Secretaría de Economía :		10	10	5	3	2	3	2	0	5	10



EVALUACION ENERO - MARZO 2021

Porcentaje de los Indicadores	Acorde al Plan	Preventivo	Atrasados	No Evaluados
	del 80 al 100%	60 a 79%	0-59%	0%



PRESIDENCIA MUNICIPAL DE APODACA, NUEVO LEON  
Secretaría de Servicios Públicos



TABLA DE AVANCE DE PROGRAMAS NORMATIVOS Y DEL  
PLAN DE DESARROLLO MUNICIPAL 2018-2021

SECRETARIA DE SERVICIOS PUBLICOS

Formuló: AOR

FUENTE DE INFORMACION	Líneas de Acción					EVALUACION ENERO - MARZO 2021					
	Total	indicadores	En Movimiento	Terminados	No Iniciados	Acorde al Plan	Preventivo	Atrasados	No Evaluados	total indicadores	
<b>PLAN MUNICIPAL DE DESARROLLO</b>											
1.4	Ciudad Segura	2	2	2	0	0	2	0	0	0	2
1.5	Construcción de Paz	1	1	1	0	0	1	0	0	0	1
2.1	Una Ciudad para Vivirse	1	1	1	0	0	1	0	0	0	1
2.4	Un Mejor Apodaca	2	2	2	0	0	2	0	0	0	2
<b>REGLAMENTO ORGANICO DE LA ADMINISTRACION PUBLICA MUNICIPOAL</b>											
	Funciones Normativas e Indicadores	41	6	6	6	35	6	0	0	0	6
<b>Total de Indicadores de la Secretaría de Servicios Públicos:</b>		<b>47</b>	<b>12</b>	<b>12</b>	<b>6</b>	<b>35</b>	<b>12</b>	<b>0</b>	<b>0</b>	<b>0</b>	<b>12</b>

Indicadores de la Secretaría de Servicios Públicos



EVALUACION ENERO - MARZO 2021

Porcentaje de los Indicadores	Acorde al Plan	Preventivo	Atrasados	No Evaluados
	del 80 al 100%	60 a 79%	0-59%	0%



**PRESIDENCIA MUNICIPAL DE APODACA, NUEVO LEON**  
Oficina Ejecutiva del Presidente Municipal



**TABLA DE AVANCE DE PROGRAMAS NORMATIVOS Y DEL  
PLAN DE DESARROLLO MUNICIPAL 2018-2021**

Oficina Ejecutiva del Presidente Municipal

Formuló: Lic. Isidoro González Zepeda

FUENTE DE INFORMACION	Líneas de Acción					EVALUACION ENERO-MARZO 2021					
	Total Líneas de Acción / Funciones	Total numero de indicadores	Indicadores			Acorde al Plan	Preventivo	Atrasados	No Evaluados	total indicadores	
			En Movimiento	Terminados	No Iniciados						
<b>PLAN MUNICIPAL DE DESARROLLO</b>											
1.5	1.5.1 Buen funcionamiento del Gobierno	1	1	1	0	0	1	0	0	0	1
2.5	2.5.1 Una ciudad mejor conectada	1	1	1	0	0	1	0	0	0	1
3.4	3.4.1 Empoderamiento de las mujeres	1	1	1	0	0	1	0	0	0	1
3.4	3.4.2 Construcción de albergues temporales para familias violentas	1	1	1	0	0	1	0	0	0	1
3.4	3.4.3 Fortalecimiento del área jurídica para tramitar órdenes de protección y medidas	1	1	1	0	0	1	0	0	0	1
3.4	3.4.5 Programa de atención a la mujeres en condiciones de violencia	1	1	1	0	0	1	0	0	0	1
3.4	3.4.6 Programa de igualdad y atención a la alerta de género	1	1	1	0	0	1	0	0	0	1
3.4	3.4.7 Programa de atención integral a la mujer	1	1	1	0	0	1	0	0	0	1
3.4	3.4.8 Programa de mujeres productivas	1	1	1	0	0	1	0	0	0	1
3.4	3.4.9 Las mujeres y jóvenes en el centro de la agenda pública	1	1	1	0	0	1	0	0	0	1
<b>REGLAMENTO ORGANICO DE LA ADMINISTRACION PUBLICA MUNIPIOAL</b>											
1	Funciones normativas e indicadores	25	25	23	0	3	21	1	0	3	25
<b>Total de Indicadores de la Oficina Ejecutiva del Presidente Municipal :</b>		<b>35</b>	<b>35</b>	<b>33</b>	<b>0</b>	<b>3</b>	<b>31</b>	<b>1</b>	<b>0</b>	<b>3</b>	<b>35</b>

**Avance Indicadores**



**EVALUACION ENERO - MARZO 2021**

Porcentaje de los Indicadores	Acorde al Plan	Preventivo	Atrasados	No Evaluados
	del 80 al 100%	60 a 79%	0-59%	0%



PRESIDENCIA MUNICIPAL DE APODACA, NUEVO LEON  
Consejería Jurídica

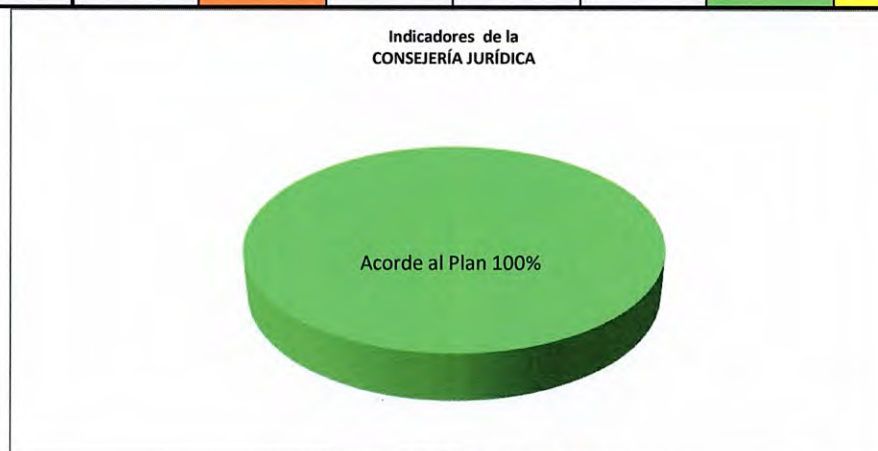


TABLA DE AVANCE DE PROGRAMAS NORMATIVOS Y DEL  
PLAN DE DESARROLLO MUNICIPAL 2018-2021

Consejería Jurídica

Formuló: KLG N

FUENTE DE INFORMACION	Líneas de Acción					EVALUACION ENERO - MARZO 2021					
	Total	indicadores	En Movimiento	Terminados	No Iniciados	Acorde al Plan	Preventivo	Atrasados	No Evaluados	total indicadores	
<b>PLAN MUNICIPAL DE DESARROLLO</b>											
1.5	SEGURIDAD CIUDADANA CONSTRUCCION DE PAZ	1	1	1	0	0	1	0	0	0	1
<b>REGLAMENTO ORGANICO DE LA ADMINISTRACION PUBLICA MUNICIPAL</b>											
	Funciones Normativas e Indicadores	19	19	9	10	0	19	0	0	0	19
<b>Total de Indicadores de la Consejería Jurídica :</b>		<b>20</b>	<b>20</b>	<b>10</b>	<b>10</b>	<b>0</b>	<b>20</b>	<b>0</b>	<b>0</b>	<b>0</b>	<b>20</b>



EVALUACION ENERO-MARZO 2021

Porcentaje de los Indicadores	Acorde al Plan	Preventivo	Atrasados	No Evaluados
	del 80 al 100%	60 a 79%	0-59%	0%





PRESIDENCIA MUNICIPAL DE APODACA, NUEVO LEON  
DIRECCIÓN GENERAL DEL SISTEMA DIF Apodaca



TABLA DE AVANCE DE PROGRAMAS NORMATIVOS Y DEL  
PLAN DE DESARROLLO MUNICIPAL 2018-2021

DIF MUNICIPAL

Formuló: MAO/gpgo

FUENTE DE INFORMACION	Líneas de Acción					EVALUACION ENERO-MARZO 2021				
	Total	indicadores	En Movimiento	Terminados	No Iniciados	Acorde al Plan	Preventivo	Atrasados	No Evaluados	total indicadores
<b>PLAN MUNICIPAL DE DESARROLLO</b>										
1.5	Construcción de Paz	1	1	1	0	1	0	0	1	1
3.1	Plan Integral de Atención a la Juventud	1	1	1	0	0	0	0		1
3.2	Crecer Juntos	3	3	2	0	1	0	0	1	3
3.3	Salud Para todos	4	4	3	0	1	0	0	1	4
<b>REGLAMENTO ORGANICO DE LA ADMINISTRACION PUBLICA MUNICIPAL</b>										
	Funciones Normativas e Indicadores	17	20	20	0	0	20	0	0	20
<b>Total de Indicadores de la DIF Municipal :</b>		<b>26</b>	<b>29</b>	<b>27</b>	<b>0</b>	<b>3</b>	<b>26</b>	<b>0</b>	<b>3</b>	<b>29</b>



EVALUACIÓN ENERO - MARZO 2021

Porcentaje de los Indicadores	Acorde al Plan	Preventivo	Atrasados	No Evaluados
	del 80 al 100%	60 a 79%	0-59%	0%

**Evaluación de los Indicadores-del Plan Municipal de Desarrollo y del Reglamento Orgánico de la Administración Pública Municipal de Apodaca, Nuevo León.**

---

**EVALUACIÓN DEL DESEMPEÑO**

**TABLA DE AVANCE POR UNIDAD ADMINISTRATIVA:**

**SEGUNDO TRIMESTRE DEL 2021**

---

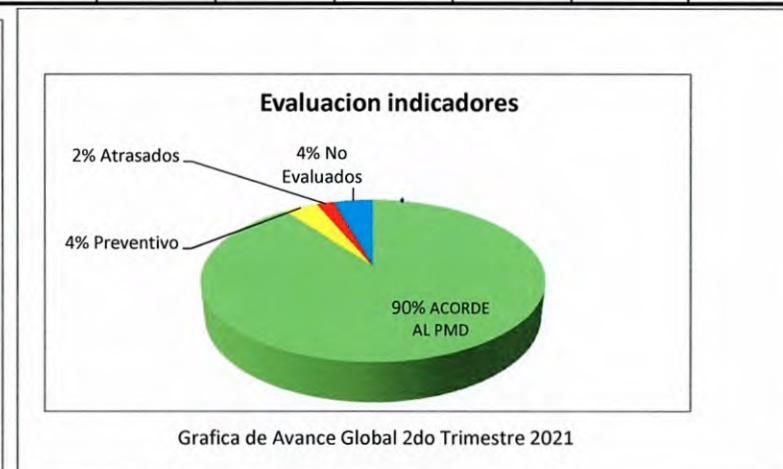
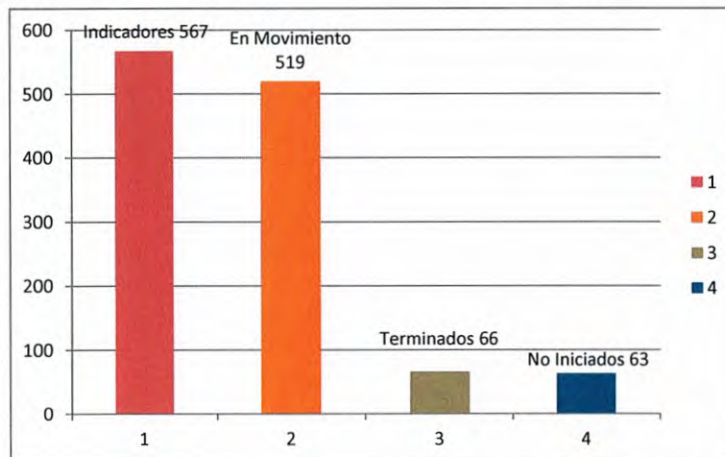


**PRESIDENCIA MUNICIPAL DE APODACA, NUEVO LEON**  
**Contraloría y Transparencia Municipal**  
**ESTADÍSTICA DE INDICADORES ESTRATEGICOS Y NORMATIVOS 2021**  
**TABLA DE AVANCE POR UNIDAD ADMINISTRATIVA**



Formuló:

Nombre de los proyectos estrategicos	Líneas de Acción				EVALUACION ABRIL-JUNIO 2021				Totales
	Num. Indicadores	En Movimiento	Terminados	No Iniciados	Acorde al Plan	Preventivo	Atrasados	No Evaluados	
Secretaria del R. Ayuntamiento	49	44	4	0	48	1	0	0	49
Tesorería municipal :	19	14	5	0	19	0	0	0	19
Contraloría y Transparencia Municipal	45	45	0	0	45	0	0	0	45
Secretaria de Seguridad Publica y Vialidad	65	63	0	1	56	2	2	5	65
Secretaria de Administración	39	39	39	0	39	0	0	0	39
Secretaria de Desarrollo Urbano Ecol. Y Transp	63	63	0	0	61	1	1	0	63
Secretaria de Obras Publicas	49	37	0	13	37	0	0	6	43
Secretaria de Desarrollo Social y Deportes	68	64	0	4	63	1	0	4	68
Secretaria de Prevencion Social	41	41	0	0	34	0	7	0	41
Secretaria de Concertacion Social	24	22	0	2	49	16	0	2	67
Secretaria de Economia	10	6	2	2	4	2	0	4	10
Secretaria de Servicios Públicos	12	12	6	35	12	0	0	0	12
Oficina Ejecutiva del C. Presidente Municipal	35	33	0	3	31	0	1	3	35
Consejería Jurídica	19	9	10	0	19	0	0	0	19
DIF. Municipal	29	27	0	3	26	0	0	3	29
<b>TOTALES</b>	<b>567</b>	<b>519</b>	<b>66</b>	<b>63</b>	<b>543</b>	<b>23</b>	<b>11</b>	<b>27</b>	<b>604</b>





**PRESIDENCIA MUNICIPAL DE APODACA, NUEVO LEON**  
Secretaría del Ayuntamiento



**TABLA DE AVANCE DE PROGRAMAS NORMATIVOS Y DEL  
PLAN DE DESARROLLO MUNICIPAL 2018-2021**

Secretaría del Ayuntamiento

Formuló: Irazema Muñoz

FUENTE DE INFORMACION	Líneas de Acción					EVALUACION ABRIL JUNIO 2021					
	Total Líneas de Acción / Funciones	Total numero de indicadores	Indicadores			Acorde al Plan	Preventivo	Atrasados	No Evaluados	total indicadores	
			En Movimiento	Terminados	No Iniciados						
<b>PLAN MUNICIPAL DE DESARROLLO</b>											
1.2	Nuevo Plan Integral de Prevención Social de Violencia y Delincuencia	1	1	0	1	0	1	0	0	0	1
1.4.3	Ciudad Segura	1	1	1	0	0	0	1	0	0	1
1.5	Construcción de Paz	1	1	0	0	0	1	0	0	0	1
<b>REGLAMENTO ORGANICO DE LA ADMINISTRACION PUBLICA MUNICIPAL</b>											
REGLAMENTO ORGANICO DE LA ADMINISTRACION PUBLICA MUNICIPAL	ARTÍCULO 15	46	46	43	3	0	46	0	0	0	46
<b>Total de Indicadores de la Secretaría del Ayuntamiento:</b>		<b>49</b>	<b>49</b>	<b>44</b>	<b>4</b>	<b>0</b>	<b>48</b>	<b>1</b>	<b>0</b>	<b>0</b>	<b>49</b>

**Avance Indicadores**



**EVALUACION ABRIL-JUNIO 2021**

	Acorde al Plan	Preventivo	Atrasados	No Evaluados
Porcentaje de los Indicadores	del 80 al 100%	60 a 79%	0-59%	0%



**PRESIDENCIA MUNICIPAL DE APODACA, NUEVO LEON**  
TESORERÍA MUNICIPAL



**TABLA DE AVANCE DE PROGRAMAS NORMATIVOS Y DEL  
PLAN DE DESARROLLO MUNICIPAL 2018-2021**

TESORERÍA MUNICIPAL

Formuló: JRGM

FUENTE DE INFORMACION	Líneas de Acción					EVALUACION ABRIL-JUNIO 2021				
	Total Lineas de Acción / Funciones	Total numero de indicadores	Indicadores			Acorde al Plan	Preventivo	Atrasados	No Evaluados	total indicadores
			En Movimiento	Terminados	No Iniciados					
<b>PLAN MUNICIPAL DE DESARROLLO</b>										
1.5.1 Buen Funcionamiento del Gobierno	1	1	1	0	0	1	0	0	0	1
1.5.8 Bajos Niveles de Corrupción	1	1	1	0	0	1	0	0	0	1
<b>REGLAMENTO ORGANICO DE LA ADMINISTRACION PUBLICA MUNICIPAL</b>										
Funciones normativas e indicadores	17	17	12	5	0	17	0	0	0	17
<b>Total de Indicadores de la Tesorería Municipal:</b>	<b>19</b>	<b>19</b>	<b>14</b>	<b>5</b>	<b>0</b>	<b>19</b>	<b>0</b>	<b>0</b>	<b>0</b>	<b>19</b>



**EVALUACION ABRIL-JUNIO 2021**

Porcentaje de los Indicadores	Acorde al Plan	Preventivo	Atrasados	No Evaluados
	del 80 al 100%	60 a 79%	0-59%	0%



PRESIDENCIA MUNICIPAL DE APODACA, NUEVO LEON  
 Contraloría y Transparencia Municipal



TABLA DE AVANCE DE PROGRAMAS NORMATIVOS Y DEL  
 PLAN DE DESARROLLO MUNICIPAL 2018-2021

CONTRALORIA Y TRANSPARENCIA MUNICIPAL

Formuló: Lic. Perla Sánchez

FUENTE DE INFORMACION	Líneas de Acción					EVALUACION ABRIL JUNIO 2021					
	Total	indicadores	En Movimiento	Terminados	No Iniciados	Acorde al Plan	Preventivo	Atrasados	No Evaluados	total indicadores	
<b>PLAN MUNICIPAL DE DESARROLLO</b>											
1.5	Construccion de paz	3	3	3	0	0	3	0	0	0	3
<b>REGLAMENTO ORGANICO DE LA ADMINISTRACION PUBLICA MUNICIPAL</b>											
	Funciones Normativas e Indicadores	42	42	42	0	0	42	0	0	0	42
<b>Total de Indicadores de la Contraloria y Transparencia Municipal :</b>		45	45	45	0	0	45	0	0	0	45



**EVALUACION ABRIL-JUNIO 2021**

Porcentaje de los Indicadores	Acorde al Plan	Preventivo	Atrasados	No Evaluados
	del 80 al 100%	60 a 79%	0-59%	0%



**PRESIDENCIA MUNICIPAL DE APODACA, NUEVO LEON**  
Secretaría de Seguridad Pública y Vialidad



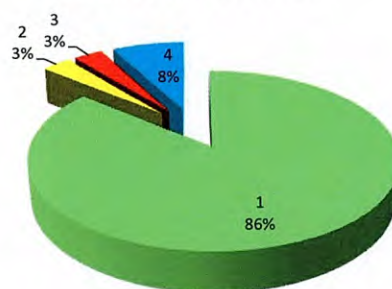
**TABLA DE AVANCE DE PROGRAMAS NORMATIVOS Y DEL  
PLAN DE DESARROLLO MUNICIPAL 2018-2021**

Secretaría de Seguridad Pública y Vialidad

Formuló: ADBM

FUENTE DE INFORMACION	Total Lineas de Acción / Funciones	Total numero de indicadores	Lineas de Acción			EVALUACION ABRIL-JUNIO 2021					
			Indicadores			Acorde al Plan	Preventivo	Atrasados	No Evaluados	total indicadores	
			En Movimiento	Terminados	No Iniciados						
<b>PLAN MUNICIPAL DE DESARROLLO</b>											
1.1	Nueva Policía para Apodaca	10	10	0	0	9	0	0	1	10	
1.3	Vecinos Vigilantes	2	2	1	0	1	0	0	1	2	
1.5	Construccion de Paz	2	2	1	0	1	0	1	0	2	
2.1	Una ciudad para Vivir	2	2	2	0	2	0	0	0	2	
<b>REGLAMENTO ORGANICO DE LA ADMINISTRACION PUBLICA MUNICIPAL</b>											
	Funciones Normativas e Indicadores	49	49	49	0	43	2	1	3	49	
<b>Total de Indicadores de la Secretaría de Seguridad Pública y Vialidad:</b>		<b>65</b>	<b>65</b>	<b>63</b>	<b>0</b>	<b>56</b>	<b>2</b>	<b>2</b>	<b>5</b>	<b>65</b>	

**Avance Indicadores**



**EVALUACION ABRIL- JUNIO 2021**

Porcentaje de los Indicadores	Acorde al Plan	Preventivo	Atrasados	No Evaluados
	del 80 al 100%	60 a 79%	0-59%	0%



PRESIDENCIA MUNICIPAL DE APODACA, NUEVO LEON  
Secretaría de Administración



TABLA DE AVANCE DE PROGRAMAS NORMATIVOS Y DEL  
PLAN DE DESARROLLO MUNICIPAL 2018-2021

SECRETARIA DE ADMINISTRACION

Formuló: JMHL

FUENTE DE INFORMACION	Total Lineas de Acción / Funciones	Total numero de indicadores	Líneas de Acción			EVALUACION ABRIL-JUNIO 2021					
			Indicadores			Acorde al Plan	Preventivo	Atrasados	No Evaluados	total indicadores	
			En Movimiento	Terminados	No Iniciados						
<b>PLAN MUNICIPAL DE DESARROLLO</b>											
1.5	Administrar y controlar el suministro del combustible al parque vehicular	1	1	1	1	0	1	0	0	0	1
1.5	Nuevo Perfil urbano	1	1	1	1	0	1	0	0	0	1
1.5	Control de los bienes propiedad del Municipio.	1	1	1	1	0	1	0	0	0	1
1.5	Se brindan cursos de capacitación para la superación como servidor público municipal, buscando mejorar en el servicio brindado por el empleado	1	1	1	1	0	1	0	0	0	1
1.5	Asistencia medica a los empleados y sus beneficiarios	1	1	1	1	0	1	0	0	0	1
<b>REGLAMENTO ORGANICO DE LA ADMINISTRACION PUBLICA MUNICIPAL</b>											
	Funciones Normativas e Indicadores	53	34	34	34	0	34	0	0	0	34
<b>Total de Indicadores de la Secretaría de Administracion :</b>		<b>58</b>	<b>39</b>	<b>39</b>	<b>39</b>	<b>0</b>	<b>39</b>	<b>0</b>	<b>0</b>	<b>0</b>	<b>39</b>

Avance Indicadores



EVALUACION ABRIL-JUNIO 2021

Porcentaje de los Indicadores	Acorde al Plan	Preventivo	Atrasados	No Evaluados
	del 80 al 100%	60 a 79%	0-59%	0%





PRESIDENCIA MUNICIPAL DE APODACA, NUEVO LEON  
SECRETARÍA DE DESARROLLO URBANO, ECOLOGÍA Y TRANSPORTE

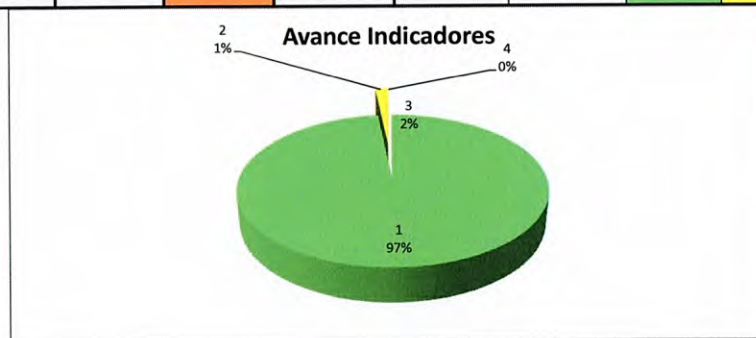


TABLA DE AVANCE DE PROGRAMAS NORMATIVOS Y DEL  
PLAN DE DESARROLLO MUNICIPAL 2018-2021

SECRETARÍA DE DESARROLLO URBANO, ECOLOGÍA Y TRANSPORTE

Formuló: Ing. Eduardo Cervantes Jiménez

FUENTE DE INFORMACION	Total Líneas de Acción / Funciones	Total numero de indicadores	Líneas de Acción			EVALUACION ABRIL JUNIO 2021					
			Indicadores			Acorde al Plan	Preventivo	Atrasados	No Evaluados	total indicadores	
			En Movimiento	Terminados	No Iniciados						
<b>PLAN MUNICIPAL DE DESARROLLO</b>											
1.5	Construcción de Paz	1	1	0	0	1	0	0	0	1	
2.1	Una Ciudad para Vivirse	1	1	0	0	0	0	0	0	1	
2.2	Una Ciudad Moderna	4	4	0	0	4	0	0	0	4	
2.3	Recuperación del Centro Historico	1	1	0	0	1	0	0	0	1	
2.4	Un Mejor Apodaca	2	2	0	0	2	0	0	0	2	
2.5	Una Ciudad Conectada	1	1	0	0	1	0	0	0	1	
<b>REGLAMENTO ORGANICO DE LA ADMINISTRACION PUBLICA MUNICIPAL</b>											
	Funciones normativas e indicadores	70	53	0	0	52	1	0	0	53	
<b>Total de Indicadores de la SEDUE :</b>		<b>80</b>	<b>63</b>	<b>63</b>	<b>0</b>	<b>61</b>	<b>1</b>	<b>0</b>	<b>0</b>	<b>63</b>	



EVALUACION ABRIL - JUNIO 2021

Porcentaje de los Indicadores	Acorde al Plan	Preventivo	Atrasados	No Evaluados
	del 80 al 100%	60 a 79%	0-59%	0%



**PRESIDENCIA MUNICIPAL DE APODACA, NUEVO LEON**  
SECRETARIA DE OBRAS PÚBLICAS



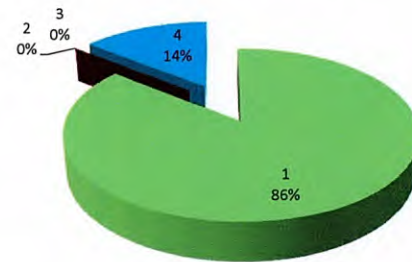
**TABLA DE AVANCE DE PROGRAMAS NORMATIVOS Y DEL  
PLAN DE DESARROLLO MUNICIPAL 2018-2021**

SECRETARIA DE OBRAS PÚBLICAS

Formuló: L.C.A Mario A. Rocha Moreno

FUENTE DE INFORMACION	Total Lineas de Acción / Funciones	Total numero de indicadores	Líneas de Acción			EVALUACION ABRIL JUNIO 2021					
			Indicadores			Acorde al Plan	Preventivo	Atrasados	No Evaluados	total indicadores	
			En Movimiento	Terminados	No Iniciados						
<b>PLAN MUNICIPAL DE DESARROLLO</b>											
1.5	Buen funcionamiento de Gobierno	2	2	2	0	1	2	0	0	1	3
2.1	Una Ciudad para vivirse	1	1	1	0	0	1	0	0	0	1
2.3	Recuperación del Centro Historico	5	5	1	0	2	1	0	0	2	3
2.5	Una Ciudad conectada	2	2	1	0	3	1	0	0	3	4
<b>REGLAMENTO ORGANICO DE LA ADMINISTRACION PUBLICA MUNICIPAL</b>											
	ROAPM	39	39	32	0	7	32	0	0	0	32
<b>Total de Indicadores de la Secretaría de Obras Públicas:</b>		<b>49</b>	<b>49</b>	<b>37</b>	<b>0</b>	<b>13</b>	<b>37</b>	<b>0</b>	<b>0</b>	<b>6</b>	<b>43</b>

**Avance Indicadores**



**EVALUACION ABRIL - JUNIO 2021**

Porcentaje de los Indicadores	Acorde al Plan	Preventivo	Atrasados	No Evaluados
	del 80 al 100%	60 a 79%	0-59%	0%



**PRESIDENCIA MUNICIPAL DE APODACA, NUEVO LEON**  
SECRETARIA DE DESARROLLO SOCIAL Y DEPORTES



**TABLA DE AVANCE DE PROGRAMAS NORMATIVOS Y DEL  
PLAN DE DESARROLLO MUNICIPAL 2018-2021**

**SECRETARIA DE DESARROLLO SOCIAL Y DEPORTES**

Formuló:

FUENTE DE INFORMACION	Líneas de Acción					EVALUACION ABRIL JUNIO 2021				
	Total Líneas de Acción / Funciones	Total numero de indicadores	Indicadores			Acorde al Plan	Preventivo	Atrasados	No Evaluados	total indicadores
			En Movimiento	Terminados	No Iniciados					
PLAN MUNICIPAL DE DESARROLLO	8	8	6	0	2	6	0	0	2	8
REGLAMENTO ORGANICO DE LA ADMINISTRACION PUBLICA MUNICIPAL	62	60	58	0	2	57	1	0	2	60
<b>Total de Indicadores de la Secretaria de Desarrollo Social y Deportes :</b>	<b>70</b>	<b>68</b>	<b>64</b>	<b>0</b>	<b>4</b>	<b>63</b>	<b>1</b>	<b>0</b>	<b>4</b>	<b>68</b>



**EVALUACION ABRIL-JUNIO 2021**

Porcentaje de los Indicadores	Acorde al Plan	Preventivo	Atrasados	No Evaluados
	del 80 al 100%	60 a 79%	0-59%	0%



**PRESIDENCIA MUNICIPAL DE APODACA, NUEVO LEON**  
Secretaría de Prevención Social



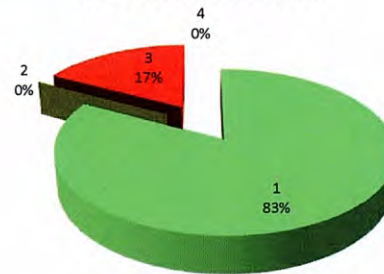
**TABLA DE AVANCE DE PROGRAMAS NORMATIVOS Y DEL  
PLAN DE DESARROLLO MUNICIPAL 2018-2021**

Secretaría de Prevención Social

Formuló: Lic. Zulema Coronado

FUENTE DE INFORMACION	Líneas de Acción					EVALUACION ABRIL-JUNIO 2021					
	Total Lineas de Acción / Funciones	Total numero de indicadores	Indicadores			Acorde al Plan	Preventivo	Atrasados	No Evaluados	total indicadores	
			En Movimiento	Terminados	No Iniciados						
<b>PLAN MUNICIPAL DE DESARROLLO</b>											
1.2	Nuevo Plan Integral de Prevencion Social de Violencia y Delincuencia	8	8	8	0	0	4	0	4	0	8
1.3	Vecinos Vigilantes	1	1	1	0	0	0	0	1	0	1
1.5	Construcción de paz	1	1	1	0	0	0	0	1	0	1
3.4	Programa de Lucha contra la violencia domestica	1	1	1	0	0	0	0	1	0	1
3.1	Plan integral de atención a la juventud "vive recargado"	1	1	1	0	0	1	0	0	0	1
<b>REGLAMENTO ORGANICO DE LA ADMINISTRACION PUBLICA MUNICIPOAL</b>											
	total indicadores ROAPM	29	29	29	0	0	29	0	0	0	29
<b>Total de Indicadores de la Secretaría de Prevencion Social :</b>		<b>41</b>	<b>41</b>	<b>41</b>	<b>0</b>	<b>0</b>	<b>34</b>	<b>0</b>	<b>7</b>	<b>0</b>	<b>41</b>

**Avance Indicadores**



**EVALUACION ABRIL-JUNIO 2021**

Porcentaje de los Indicadores	Acorde al Plan	Preventivo	Atrasados	No Evaluados
	del 80 al 100%	60 a 79%	0-59%	0%



**PRESIDENCIA MUNICIPAL DE APODACA, NUEVO LEON**  
Secretaría de Concertación Social



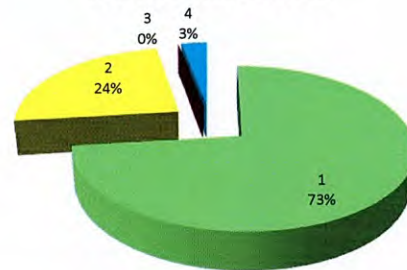
**TABLA DE AVANCE DE PROGRAMAS NORMATIVOS Y DEL  
PLAN DE DESARROLLO MUNICIPAL 2018-2021**

Secretaría de Concertación Social

Formuló: Karina Janeth Meléndez Rodríguez

FUENTE DE INFORMACION	Líneas de Acción					EVALUACION Abril-Junio 2021					
	Total Líneas de Acción / Funciones	Total numero de indicadores	Indicadores			Acorde al Plan	Preventivo	Atrasados	No Evaluados	total indicadores	
			En Movimiento	Terminados	No Iniciados						
<b>PLAN MUNICIPAL DE DESARROLLO</b>											
1.2	Nuevo Plan Integral de Prevención Social de Violencia y Delincuencia	1	2	2		2				2	
1.3	Vecinos Vigilantes	3	3	3		3				3	
1.5	Construcción de Paz	3	3	3		3				3	
2.6	Capital Industrial de Nuevo León	1	1	1		1				1	
<b>REGLAMENTO ORGANICO DE LA ADMINISTRACION PUBLICA MUNICIPOAL</b>											
	Resumen de Indicadores	18	15	13		2	40	16		2	58
<b>Total de Indicadores de la Secretaría de Concertación Social :</b>		<b>26</b>	<b>24</b>	<b>22</b>	<b>0</b>	<b>2</b>	<b>49</b>	<b>16</b>	<b>0</b>	<b>2</b>	<b>67</b>

**Avance Indicadores**



**EVALUACION ABRIL - JUNIO 2021**

Porcentaje de los Indicadores	Acorde al Plan	Preventivo	Atrasados	No Evaluados
	del 80 al 100%	60 a 79%	0-59%	0%



PRESIDENCIA MUNICIPAL DE APODACA, NUEVO LEON  
Secretaría de Economía



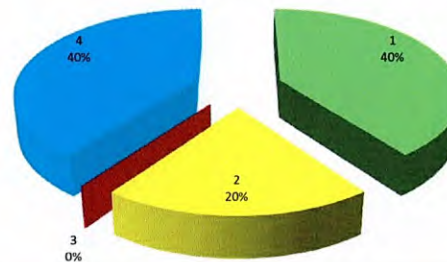
TABLA DE AVANCE DE PROGRAMAS NORMATIVOS Y DEL  
PLAN DE DESARROLLO MUNICIPAL 2018-2021

SECRETARÍA DE ECONOMÍA

Formuló: MMCR

FUENTE DE INFORMACION	Líneas de Acción					EVALUACION ABRIL - JUNIO 2021					
	Total Líneas de Acción / Funciones	Total numero de indicadores	Indicadores			Acorde al Plan	Preventivo	Atrasados	No Evaluados	Total Indicadores	
			En Movimiento	Terminados	No Iniciados						
<b>PLAN MUNICIPAL DE DESARROLLO</b>											
2.6.1	Certificación de competencias laborales (ICET)	1	1	1			1			1	
2.6.2	Mejora Regulatoria Municipal	1	1		1				1	1	
2.6.3	Apodaca Sin Fronteras/Consume Apodaca	1	1	1		1				1	
2.6.4	Vinculación Empresarial "Unete"	1	1	1		1				1	
2.6.5	Impulsa-T	1	1				1			1	
2.6.6	Descentralización de la bolsa de trabajo	1	1		1				1	1	
2.6.7	Empleo a la puerta	1	1	1		1				1	
3.1.3	Activación económica	1	1	1			1			1	
<b>REGLAMENTO ORGANICO DE LA ADMINISTRACION PUBLICA MUNICIPOAL</b>											
1	Funciones normativas e indicadores	2	2	1		1			1	2	
<b>Total de Indicadores de la Secretaría de Economía :</b>		<b>10</b>	<b>10</b>	<b>6</b>	<b>2</b>	<b>2</b>	<b>4</b>	<b>2</b>	<b>0</b>	<b>4</b>	<b>10</b>

Avance de Indicadores



EVALUACION ABRIL - JUNIO 2021

Porcentaje de los Indicadores	Acorde al Plan	Preventivo	Atrasados	No Evaluados
	del 80 al 100%	60 a 79%	0-59%	0%



PRESIDENCIA MUNICIPAL DE APODACA, NUEVO LEON  
Secretaría de Servicios Públicos

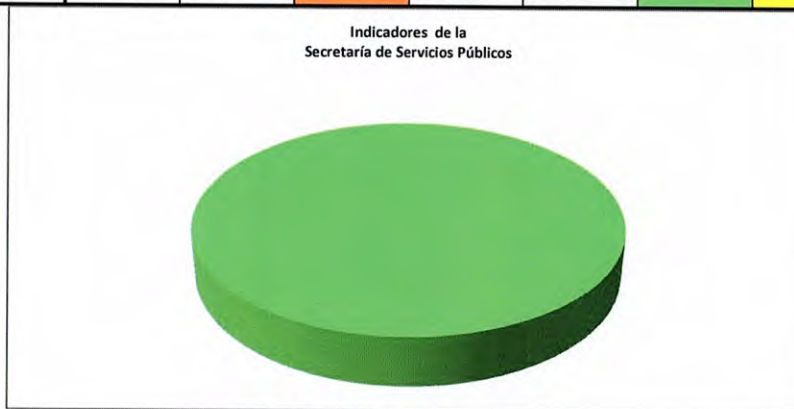


TABLA DE AVANCE DE PROGRAMAS NORMATIVOS Y DEL  
PLAN DE DESARROLLO MUNICIPAL 2018-2021

SECRETARIA DE SERVICIOS PUBLICOS

Formuló: AOR

FUENTE DE INFORMACION	Líneas de Acción					EVALUACION ABRIL - JUNIO 2021					
	Total	indicadores	En Movimiento	Terminados	No Iniciados	Acorde al Plan	Preventivo	Atrasados	No Evaluados	total indicadores	
<b>PLAN MUNICIPAL DE DESARROLLO</b>											
1.4	Ciudad Segura	2	2	2	0	0	2	0	0	0	2
1.5	Construcción de Paz	1	1	1	0	0	1	0	0	0	1
2.1	Una Ciudad para Vivirse	1	1	1	0	0	1	0	0	0	1
2.4	Un Mejor Apodaca	2	2	2	0	0	2	0	0	0	2
<b>REGLAMENTO ORGANICO DE LA ADMINISTRACION PUBLICA MUNICIPOAL</b>											
	Funciones Normativas e Indicadores	41	6	6	6	35	6	0	0	0	6
<b>Total de Indicadores de la Secretaría de Servicios Públicos:</b>		<b>47</b>	<b>12</b>	<b>12</b>	<b>6</b>	<b>35</b>	<b>12</b>	<b>0</b>	<b>0</b>	<b>0</b>	<b>12</b>



EVALUACION ABRIL - JUNIO 2021

Porcentaje de los Indicadores	Acorde al Plan	Preventivo	Atrasados	No Evaluados
	del 80 al 100%	60 a 79%	0-59%	0%



**PRESIDENCIA MUNICIPAL DE APODACA, NUEVO LEON**  
Oficina Ejecutiva del Presidente Municipal



**TABLA DE AVANCE DE PROGRAMAS NORMATIVOS Y DEL  
PLAN DE DESARROLLO MUNICIPAL 2018-2021**

Oficina Ejecutiva del Presidente Municipal

Formuló: Lic. Isidoro González Zepeda

FUENTE DE INFORMACION	Líneas de Acción					EVALUACION ABRIL JUNIO 2021				
	Total Líneas de Acción / Funciones	Total numero de indicadores	Indicadores			Acorde al Plan	Preventivo	Atrasados	No Evaluados	total indicadores
			En Movimiento	Terminados	No Iniciados					
<b>PLAN MUNICIPAL DE DESARROLLO</b>										
1.5	1.5.1 Buen funcionamiento del Gobierno	1	1	1	0	1	0	0	0	1
2.5	2.5.1 Una ciudad mejor conectada	1	1	1	0	1	0	0	0	1
3.4	3.4.1 Empoderamiento de las mujeres	1	1	1	0	1	0	0	0	1
3.4	3.4.2 Construcción de albergues temporales para familias violentas	1	1	1	0	1	0	0	0	1
3.4	3.4.3 Fortalecimiento del área jurídica para tramitar órdenes de protección y medidas	1	1	1	0	1	0	0	0	1
3.4	3.4.5 Programa de atención a la mujeres en condiciones de violencia	1	1	1	0	1	0	0	0	1
3.4	3.4.6 Programa de igualdad y atención a la alerta de género	1	1	1	0	1	0	0	0	1
3.4	3.4.7 Programa de atención integral a la mujer	1	1	1	0	1	0	0	0	1
3.4	3.4.8 Programa de mujeres productivas	1	1	1	0	1	0	0	0	1
3.4	3.4.9 Las mujeres y jóvenes en el centro de la agenda pública	1	1	1	0	1	0	0	0	1
<b>REGLAMENTO ORGANICO DE LA ADMINISTRACION PUBLICA MUNICIPOAL</b>										
	Funciones normativas e indicadores	25	25	23	0	21	0	1	3	25
<b>Total de Indicadores de la Oficina Ejecutiva del Presidente Municipal :</b>		<b>35</b>	<b>35</b>	<b>33</b>	<b>0</b>	<b>31</b>	<b>0</b>	<b>1</b>	<b>3</b>	<b>35</b>



**EVALUACION ABRIL - JUNIO 2021**

Porcentaje de los indicadores	Acorde al Plan	Preventivo	Atrasados	No Evaluados
	del 80 al 100%	60 a 79%	0-59%	0%





PRESIDENCIA MUNICIPAL DE APODACA, NUEVO LEON  
Consejería Jurídica



TABLA DE AVANCE DE PROGRAMAS NORMATIVOS Y DEL  
PLAN DE DESARROLLO MUNICIPAL 2018-2021

Consejería Jurídica

Formuló: KLG

FUENTE DE INFORMACION		Líneas de Acción				EVALUACION Abril-Junio 2021					
		Total	indicadores	En Movimiento	Terminados	No Iniciados	Acorde al Plan	Preventivo	Atrasados	No Evaluados	total indicadores
<b>PLAN MUNICIPAL DE DESARROLLO</b>											
1.5	SEGURIDAD CIUDADANA DE PAZ CONTRUCCION	1	1	1	0	0	1	0	0	0	1
<b>REGLAMENTO ORGANICO DE LA ADMINISTRACION PUBLICA MUNICIPAL</b>											
	Funciones Normativas e Indicadores	18	18	8	10	0	18				18
<b>Total de Indicadores de la Consejería Jurídica :</b>		<b>19</b>	<b>19</b>	<b>9</b>	<b>10</b>	<b>0</b>	<b>19</b>	<b>0</b>	<b>0</b>	<b>0</b>	<b>19</b>



EVALUACION ABRIL-JUNIO 2021

Porcentaje de los Indicadores	Acorde al Plan	Preventivo	Atrasados	No Evaluados
	del 80 al 100%	60 a 79%	0-59%	0%



PRESIDENCIA MUNICIPAL DE APODACA, NUEVO LEON  
DIRECCIÓN GENERAL DEL SISTEMA DIF Apodaca

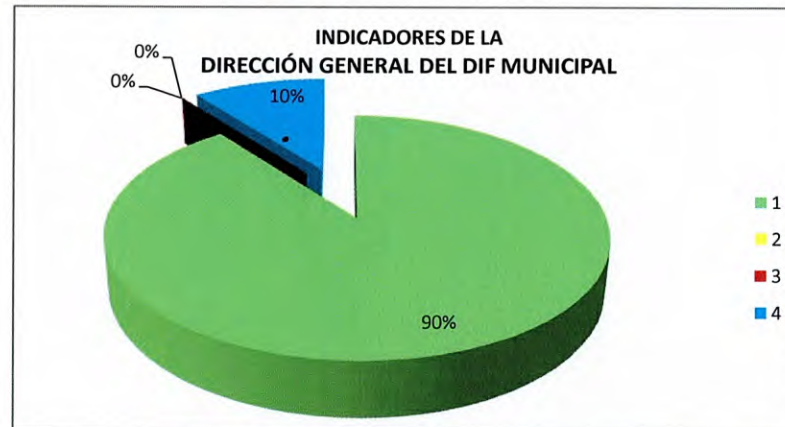


TABLA DE AVANCE DE PROGRAMAS NORMATIVOS Y DEL  
PLAN DE DESARROLLO MUNICIPAL 2018-2021

DIF MUNICIPAL

Formuló: MAO/gpgo

FUENTE DE INFORMACION	Líneas de Acción					EVALUACION ABRIL-JUNIO 2021					
	Total	indicadores	En Movimiento	Terminados	No Iniciados	Acorde al Plan	Preventivo	Atrasados	No Evaluados	total indicadores	
<b>PLAN MUNICIPAL DE DESARROLLO</b>											
1.5	Construcción de Paz	1	1	1	0	1	0	0	1	1	
3.1	Plan Integral de Atención a la Juventud	1	1	1	0	0	0	0		1	
3.2	Crecer Juntos	3	3	2	0	1	0	0	1	3	
3.3	Salud Para todos	4	4	3	0	1	0	0	1	4	
<b>REGLAMENTO ORGANICO DE LA ADMINISTRACION PUBLICA MUNICIPAL</b>											
	Funciones Normativas e Indicadores	17	20	20	0	0	0	0	0	20	
<b>Total de Indicadores de la DIF Municipal :</b>		<b>26</b>	<b>29</b>	<b>27</b>	<b>0</b>	<b>3</b>	<b>26</b>	<b>0</b>	<b>0</b>	<b>3</b>	<b>29</b>



EVALUACIÓN ABRIL-JUNIO 2021

Porcentaje de los Indicadores	Acorde al Plan	Preventivo	Atrasados	No Evaluados
del 80 al 100%	del 80 al 100%	60 a 79%	0-59%	0%

**Evaluación de los Indicadores-del Plan Municipal de Desarrollo y del Reglamento Orgánico de la Administración Pública Municipal de Apodaca, Nuevo León.**

---

**EVALUACIÓN DEL DESEMPEÑO**

**TABLA DE AVANCE POR UNIDAD ADMINISTRATIVA:**

**TERCER TRIMESTRE DEL 2021**

---

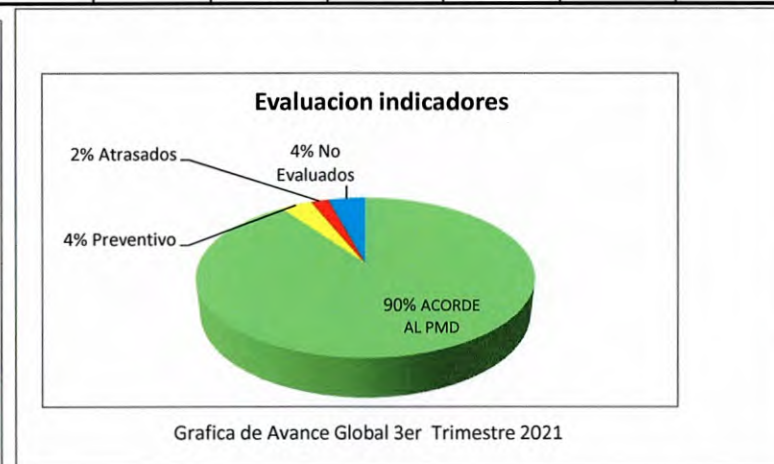
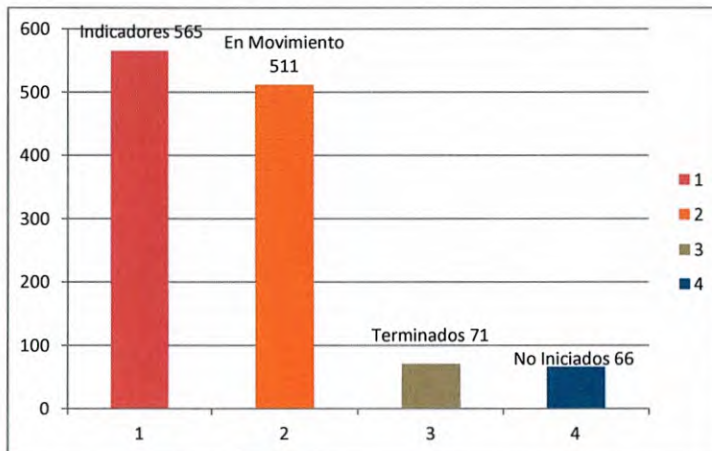


**PRESIDENCIA MUNICIPAL DE APODACA, NUEVO LEON**  
**Contraloría y Transparencia Municipal**  
**ESTADÍSTICA DE INDICADORES ESTRATEGICOS Y NORMATIVOS 2021**  
**TABLA DE AVANCE POR UNIDAD ADMINISTRATIVA**



Formuló:

Nombre de los proyectos estrategicos	Líneas de Acción				EVALUACION JULIO-SEPTIEMBRE 2021				Totales
	Num. Indicadores	En Movimiento	Terminados	No Iniciados	Acorde al Plan	Preventivo	Atrasados	No Evaluados	
Secretaría del R. Ayuntamiento	48	44	4	0	47	0	1	0	48
Tesorería municipal :	19	14	5	0	19	0	0	0	19
Contraloría y Transparencia Municipal	45	45	0	0	45	0	0	0	45
Secretaría de Seguridad Publica y Vialidad	65	60	0	5	60	0	0	5	65
Secretaría de Administración	39	39	39	0	39	0	0	0	39
Secretaría de Desarrollo Urbano Ecol. Y Transp	63	63	0	0	61	1	1	0	63
Secretaría de Obras Publicas	49	37	0	13	37	0	0	6	43
Secretaría de Desarrollo Social y Deportes	68	64	0	4	63	1	0	4	68
Secretaría de Prevencion Social	40	40	0	0	35	2	6	0	43
Secretaría de Concertacion Social	24	22	0	2	49	16	0	2	67
Secretaría de Economía	10	2	7	1	4	1	3	3	11
Secretaría de Servicios Públicos	12	12	6	35	12	0	0	0	12
Oficina Ejecutiva del C. Presidente Municipal	35	33	0	3	30	1	1	3	35
Consejería Jurídica	19	9	10	0	19	0	0	0	19
DIF. Municipal	29	27	0	3	26	0	0	3	29
<b>TOTALES</b>	<b>565</b>	<b>511</b>	<b>71</b>	<b>66</b>	<b>546</b>	<b>22</b>	<b>12</b>	<b>26</b>	<b>606</b>





PRESIDENCIA MUNICIPAL DE APODACA, NUEVO LEON  
Secretaría del Ayuntamiento



TABLA DE AVANCE DE PROGRAMAS NORMATIVOS Y DEL  
PLAN DE DESARROLLO MUNICIPAL 2018-2021

Secretaría del Ayuntamiento

Formuló: Liliana Berrones García

FUENTE DE INFORMACION	Líneas de Acción					EVALUACION JULIO-SEPTIEMBRE 2021				
	Total Líneas de Acción / Funciones	Total numero de indicadores	Indicadores			Acorde al Plan	Preventivo	Atrasados	No Evaluados	total indicadores
			En Movimiento	Terminados	No Iniciados					
<b>PLAN MUNICIPAL DE DESARROLLO</b>										
1.2	Nuevo Plan Integral de Prevención Social de Violencia y Delincuencia	1	1	0	1	0	0	0	1	
1.4.3	Ciudad Segura	1	1	1	0	0	1	0	1	
<b>REGLAMENTO ORGANICO DE LA ADMINISTRACION PUBLICA MUNICIPAL</b>										
REGLAMENTO ORGANICO DE LA ADMINISTRACION PUBLICA MUNICIPAL	ARTÍCULO 15	46	46	43	3	0	46	0	0	46
<b>Total de Indicadores de la Secretaría del Ayuntamiento:</b>		<b>48</b>	<b>48</b>	<b>44</b>	<b>4</b>	<b>0</b>	<b>47</b>	<b>0</b>	<b>1</b>	<b>48</b>

Avance Indicadores



EVALUACION JULIO-SEPTIEMBRE 2021

Porcentaje de los Indicadores	Acorde al Plan	Preventivo	Atrasados	No Evaluados
	del 80 al 100%	60 a 79%	0-59%	0%



**PRESIDENCIA MUNICIPAL DE APODACA, NUEVO LEON**  
TESORERÍA MUNICIPAL



**TABLA DE AVANCE DE PROGRAMAS NORMATIVOS Y DEL  
PLAN DE DESARROLLO MUNICIPAL 2018-2021**

TESORERÍA MUNICIPAL

Formuló: JRGM

FUENTE DE INFORMACION	Líneas de Acción					EVALUACION JULIO-SEPTIEMBRE 2021					
	Total Líneas de Acción / Funciones	Total numero de indicadores	Indicadores			Acorde al Plan	Preventivo	Atrasados	No Evaluados	total indicadores	
			En Movimiento	Terminados	No Iniciados						
<b>PLAN MUNICIPAL DE DESARROLLO</b>											
1.5.1	Buen Funcionamiento del Gobierno	1	1	1	0	0	1	0	0	0	1
1.5.8	Bajos Niveles de Corrupción	1	1	1	0	0	1	0	0	0	1
<b>REGLAMENTO ORGANICO DE LA ADMINISTRACION PUBLICA MUNICIPAL</b>											
	Funciones normativas e indicadores	17	17	12	5	0	17	0	0	0	17
<b>Total de Indicadores de la Tesorería Municipal:</b>		<b>19</b>	<b>19</b>	<b>14</b>	<b>5</b>	<b>0</b>	<b>19</b>	<b>0</b>	<b>0</b>	<b>0</b>	<b>19</b>

**Avance Indicadores**

No Evaluados, 0%      Preventivo, 0%      Atrasados, 0%



**EVALUACION JULIO-SEPTIEMBRE 2021**

Porcentaje de los Indicadores	Acorde al Plan	Preventivo	Atrasados	No Evaluados
	del 80 al 100%	60 a 79%	0-59%	0%



**PRESIDENCIA MUNICIPAL DE APODACA, NUEVO LEON**  
**Contraloría y Transparencia Municipal**  
 ESTADÍSTICA DEL PLAN MUNICIPAL DE DESARROLLO 2019-2021



**TABLA DE AVANCE DE PROGRAMAS NORMATIVOS Y DEL  
 PLAN DE DESARROLLO MUNICIPAL 2018-2021**

**CONTRALORIA Y TRANSPARENCIA MUNICIPAL**

Formuló: Lic. Perla Sánchez

FUENTE DE INFORMACION	Líneas de Acción					EVALUACION JULIO-SEPTIEMBRE 2021					
	Total	indicadores	En Movimiento	Terminados	No Iniciados	Acorde al Plan	Preventivo	Atrasados	No Evaluados	total indicadores	
<b>PLAN MUNICIPAL DE DESARROLLO</b>											
1.5	Construccion de paz	3	3	3	0	0	3	0	0	0	3
<b>REGLAMENTO ORGANICO DE LA ADMINISTRACION PUBLICA MUNICIPAL</b>											
	Funciones Normativas e Indicadores	42	42	42	0	0	42	0	0	0	42
<b>Total de Indicadores de la Contraloria y Transparencia Municipal :</b>		45	45	45	0	0	45	0	0	0	45



**EVALUACION JULIO-SEPTIEMBRE 2021**

Porcentaje de los Indicadores	Acorde al Plan	Preventivo	Atrasados	No Evaluados
	del 80 al 100%	60 a 79%	0-59%	0%



**PRESIDENCIA MUNICIPAL DE APODACA, NUEVO LEON**  
Secretaría de Seguridad Pública y Vialidad



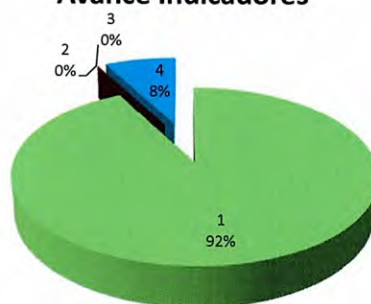
**TABLA DE AVANCE DE PROGRAMAS NORMATIVOS Y DEL  
PLAN DE DESARROLLO MUNICIPAL 2018-2021**

Secretaría de Seguridad Pública y Vialidad

Formuló: ADBM

FUENTE DE INFORMACION	Líneas de Acción					EVALUACION JULIO-SEPTIEMBRE 2021					
	Total Líneas de Acción / Funciones	Total numero de indicadores	Indicadores			Acorde al Plan	Preventivo	Atrasados	No Evaluados	total indicadores	
			En Movimiento	Terminados	No Iniciados						
<b>PLAN MUNICIPAL DE DESARROLLO</b>											
1.1	Nueva Policia para Apodaca	10	10	9	0	1	9	0	0	1	10
1.3	Vecinos Vigilantes	2	2	1	0	1	1	0	0	1	2
1.5	Construccion de Paz	2	2	2	0	0	2	0	0	0	2
2.1	Una ciudad para Vivir	2	2	2	0	0	2	0	0	0	2
<b>REGLAMENTO ORGANICO DE LA ADMINISTRACION PUBLICA MUNICIPAL</b>											
	Funciones Normativas e Indicadores	49	49	46	0	3	46	0	0	3	49
<b>Total de Indicadores de la Secretaría de Seguridad Publica y Vialidad:</b>		<b>65</b>	<b>65</b>	<b>60</b>	<b>0</b>	<b>5</b>	<b>60</b>	<b>0</b>	<b>0</b>	<b>5</b>	<b>65</b>

**Avance Indicadores**



**EVALUACION JULIO-SEPTIEMBRE 2021**

Porcentaje de los Indicadores	Acorde al Plan	Preventivo	Atrasados	No Evaluados
	del 80 al 100%	60 a 79%	0-59%	0%





PRESIDENCIA MUNICIPAL DE APODACA, NUEVO LEON  
Secretaría de Administración



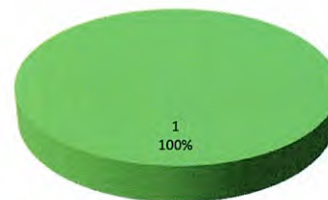
TABLA DE AVANCE DE PROGRAMAS NORMATIVOS Y DEL  
PLAN DE DESARROLLO MUNICIPAL 2018-2021

SECRETARIA DE ADMINISTRACION

Formuló: JMHL

FUENTE DE INFORMACION	Total Líneas de Acción / Funciones	Total numero de indicadores	Líneas de Acción			EVALUACION JULIO - SEPTIEMBRE 2021					
			Indicadores			Acorde al Plan	Preventivo	Atrasados	No Evaluados	total indicadores	
			En Movimiento	Terminados	No Iniciados						
<b>PLAN MUNICIPAL DE DESARROLLO</b>											
1.5	Administrar y controlar el suministro del combustible al parque vehicular	1	1	1	0	1	0	0	0	1	
1.5	Nuevo Perfil urbano	1	1	1	0	1	0	0	0	1	
1.5	Control de los bienes propiedad del Municipio.	1	1	1	0	1	0	0	0	1	
1.5	Se brindan cursos de capacitación para la superación como servidor público municipal, buscando mejorar en el servicio brindado por el empleado	1	1	1	0	1	0	0	0	1	
1.5	Asistencia medica a los empleados y sus beneficiarios	1	1	1	0	1	0	0	0	1	
<b>REGLAMENTO ORGANICO DE LA ADMINISTRACION PUBLICA MUNICIPAL</b>											
	Funciones Normativas e Indicadores	53	34	34	0	34	0	0	0	34	
<b>Total de Indicadores de la Secretaría de Administracion :</b>		<b>58</b>	<b>39</b>	<b>39</b>	<b>0</b>	<b>39</b>	<b>0</b>	<b>0</b>	<b>0</b>	<b>39</b>	

Avance Indicadores



EVALUACION JULIO-SEPTIEMBRE 2021

Porcentaje de los Indicadores	Acorde al Plan	Preventivo	Atrasados	No Evaluados
	del 80 al 100%	60 a 79%	0-59%	0%



PRESIDENCIA MUNICIPAL DE APODACA, NUEVO LEON  
SECRETARÍA DE DESARROLLO URBANO, ECOLOGÍA Y TRANSPORTE



TABLA DE AVANCE DE PROGRAMAS NORMATIVOS Y DEL  
PLAN DE DESARROLLO MUNICIPAL 2018-2021

SECRETARÍA DE DESARROLLO URBANO, ECOLOGÍA Y TRANSPORTE

Formuló: Ing. Eduardo Cervantes Jiménez

FUENTE DE INFORMACION	Total Líneas de Acción / Funciones	Total numero de indicadores	Líneas de Acción			EVALUACION JULIO-SEPTIEMBRE 2021					
			Indicadores			Acorde al Plan	Preventivo	Atrasados	No Evaluados	total indicadores	
			En Movimiento	Terminados	No Iniciados						
<b>PLAN MUNICIPAL DE DESARROLLO</b>											
1.5	Construcción de Paz	1	1	1	0	0	1	0	0	0	1
2.1	Una Ciudad para Vivirse	1	1	1	0	0	0	0	1	0	1
2.2	Una Ciudad Moderna	4	4	4	0	0	4	0	0	0	4
2.3	Recuperación del Centro Historico	1	1	1	0	0	1	0	0	0	1
2.4	Un Mejor Apodaca	2	2	2	0	0	2	0	0	0	2
2.5	Una Ciudad Conectada	1	1	1	0	0	1	0	0	0	1
<b>REGLAMENTO ORGANICO DE LA ADMINISTRACION PUBLICA MUNICIPAL</b>											
	Funciones normativas e indicadores	70	53	53	0	0	52	1	0	0	53
<b>Total de Indicadores de la SEDUE :</b>		<b>80</b>	<b>63</b>	<b>63</b>	<b>0</b>	<b>0</b>	<b>61</b>	<b>1</b>	<b>1</b>	<b>0</b>	<b>63</b>



EVALUACION JULIO-SEPTIEMBRE 2021

Porcentaje de los Indicadores	Acorde al Plan	Preventivo	Atrasados	No Evaluados
	del 80 al 100%	60 a 79%	0-59%	0%



**PRESIDENCIA MUNICIPAL DE APODACA, NUEVO LEON**  
SECRETARIA DE OBRAS PÚBLICAS



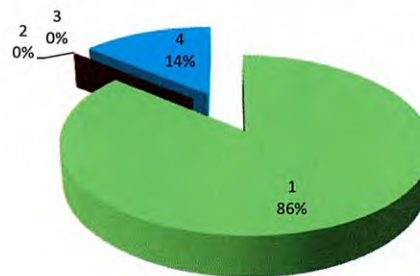
**TABLA DE AVANCE DE PROGRAMAS NORMATIVOS Y DEL  
PLAN DE DESARROLLO MUNICIPAL 2018-2021**

SECRETARIA DE OBRAS PÚBLICAS

Formuló: L.C.A Mario A. Rocha Moreno

FUENTE DE INFORMACION	Líneas de Acción					EVALUACION JULIO-SEPTIEMBRE 2021					
	Total Líneas de Acción / Funciones	Total numero de indicadores	Indicadores			Acorde al Plan	Preventivo	Atrasados	No Evaluados	total indicadores	
			En Movimiento	Terminados	No Iniciados						
<b>PLAN MUNICIPAL DE DESARROLLO</b>											
1.5	Buen funcionamiento de Gobierno	2	2	2	0	1	2	0	0	1	3
2.1	Una Ciudad para vivirse	1	1	1	0		1	0	0		1
2.3	Recuperación del Centro Historico	5	5	1	0	2	1	0	0	2	3
2.5	Una Ciudad conectada	2	2	1	0	3	1	0	0	3	4
<b>REGLAMENTO ORGANICO DE LA ADMINISTRACION PUBLICA MUNICIPAL</b>											
	ROAPM	39	39	32	0	7	32	0	0	0	32
<b>Total de Indicadores de la Secretaría de Obras Públicas:</b>		<b>49</b>	<b>49</b>	<b>37</b>	<b>0</b>	<b>13</b>	<b>37</b>	<b>0</b>	<b>0</b>	<b>6</b>	<b>43</b>

**Avance Indicadores**



EVALUACION JULIO-SEPTIEMBRE 2021

Porcentaje de los Indicadores	Acorde al Plan	Preventivo	Atrasados	No Evaluados
	del 80 al 100%	60 a 79%	0-59%	0%



**PRESIDENCIA MUNICIPAL DE APODACA, NUEVO LEON**  
SECRETARIA DE DESARROLLO SOCIAL Y DEPORTES



**TABLA DE AVANCE DE PROGRAMAS NORMATIVOS Y DEL  
PLAN DE DESARROLLO MUNICIPAL 2018-2021**

**SECRETARIA DE DESARROLLO SOCIAL Y DEPORTES**

Formuló:

FUENTE DE INFORMACION	Líneas de Acción					EVALUACION JULIO-SEPTIEMBRE 2021				
	Total Líneas de Acción / Funciones	Total numero de indicadores	Indicadores			Acorde al Plan	Preventivo	Atrasados	No Evaluados	total indicadores
			En Movimiento	Terminados	No Iniciados					
PLAN MUNICIPAL DE DESARROLLO	8	8	6	0	2	6	0	0	2	8
REGLAMENTO ORGANICO DE LA ADMINISTRACION PUBLICA MUNICIPAL	62	60	58	0	2	57	1	0	2	60
<b>Total de Indicadores de la Secretaria de Desarrollo Social y Deportes :</b>	70	68	64	0	4	63	1	0	4	68



**EVALUACION JULIO-SEPTIEMBRE 2021**

Porcentaje de los Indicadores	Acorde al Plan	Preventivo	Atrasados	No Evaluados
	del 80 al 100%	60 a 79%	0-59%	0%



**PRESIDENCIA MUNICIPAL DE APODACA, NUEVO LEON**  
Secretaría de Prevención Social



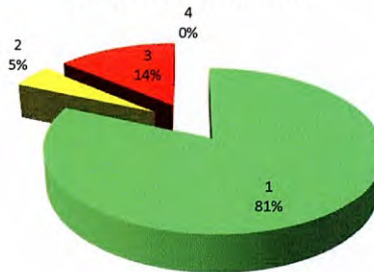
**TABLA DE AVANCE DE PROGRAMAS NORMATIVOS Y DEL  
PLAN DE DESARROLLO MUNICIPAL 2018-2021**

Secretaría de Prevención Social

Formuló: Lic. César Raúl Sánchez

FUENTE DE INFORMACION	Total Líneas de Acción / Funciones	Total numero de indicadores	Líneas de Acción			EVALUACION JULIO-SEPTIEMBRE 2021					
			Indicadores			Acorde al Plan	Preventivo	Atrasados	No Evaluados	total indicadores	
			En Movimiento	Terminados	No Iniciados						
<b>PLAN MUNICIPAL DE DESARROLLO</b>											
1.2	Nuevo Plan Integral de Prevencion Social de Violencia y Delincuencia	8	7	7	0	0	3	2	3	0	8
1.3	Vecinos Vigilantes	1	1	1	0	0	0	0	1	0	1
1.5	Construcción de paz	1	1	1	0	0	0	0	1	0	1
3.4	Programa de Lucha contra la violencia domestica	1	1	1	0	0	3	0	0	0	3
3.1	Plan integral de atención a la juventud "vive recargado"	1	1	1	0	0	0	0	1	0	1
<b>REGLAMENTO ORGANICO DE LA ADMINISTRACION PUBLICA MUNICIPOAL</b>											
	total indicadores ROAPM	29	29	29	0	0	29	0	0	0	29
<b>Total de Indicadores de la Secretaría de Prevencion Social :</b>		<b>41</b>	<b>40</b>	<b>40</b>	<b>0</b>	<b>0</b>	<b>35</b>	<b>2</b>	<b>6</b>	<b>0</b>	<b>43</b>

**Avance Indicadores**



**EVALUACION JULIO-SEPTIEMBRE 2021**

Porcentaje de los Indicadores	Acorde al Plan	Preventivo	Atrasados	No Evaluados
	del 80 al 100%	60 a 79%	0-59%	0%



**PRESIDENCIA MUNICIPAL DE APODACA, NUEVO LEON**  
Secretaría de Concertación Social



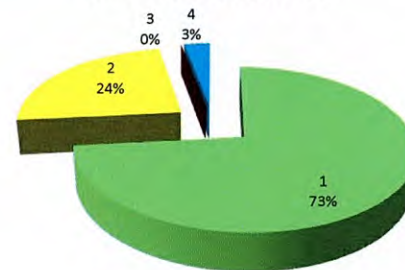
**TABLA DE AVANCE DE PROGRAMAS NORMATIVOS Y DEL  
PLAN DE DESARROLLO MUNICIPAL 2018-2021**

Secretaría de Concertación Social

Formuló: Karina Janeth Meléndez Rodríguez

FUENTE DE INFORMACION	Líneas de Acción					EVALUACION JULIO-SEPTIEMBRE 2021					
	Total Líneas de Acción / Funciones	Total numero de indicadores	Indicadores			Acorde al Plan	Preventivo	Atrasados	No Evaluados	total indicadores	
			En Movimiento	Terminados	No Iniciados						
<b>PLAN MUNICIPAL DE DESARROLLO</b>											
1.2	Nuevo Plan Integral de Prevención Social de Violencia y Delincuencia	1	2	2	0	0	2	0	0	0	2
1.3	Vecinos Vigilantes	3	3	3	0	0	3	0	0	0	3
1.5	Construcción de Paz	3	3	3	0	0	3	0	0	0	3
2.6	Capital Industrial de Nuevo León	1	1	1	0	0	1	0	0	0	1
<b>REGLAMENTO ORGANICO DE LA ADMINISTRACION PUBLICA MUNICIPOAL</b>											
	Resumen de Indicadores	18	15	13	0	2	40	16	0	2	58
<b>Total de Indicadores de la Secretaría de Concertación Social :</b>		<b>26</b>	<b>24</b>	<b>22</b>	<b>0</b>	<b>2</b>	<b>49</b>	<b>16</b>	<b>0</b>	<b>2</b>	<b>67</b>

**Avance Indicadores**



**EVALUACION JULIO-SEPTIEMBRE 2021**

Porcentaje de los Indicadores	Acorde al Plan	Preventivo	Atrasados	No Evaluados
	del 80 al 100%	60 a 79%	0-59%	0%



PRESIDENCIA MUNICIPAL DE APODACA, NUEVO LEON  
Secretaría de Economía



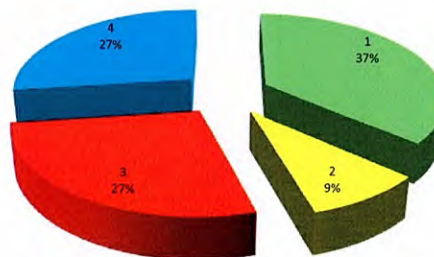
TABLA DE AVANCE DE PROGRAMAS NORMATIVOS Y DEL  
PLAN DE DESARROLLO MUNICIPAL 2018-2021

SECRETARÍA DE ECONOMÍA

Formuló: MMCR

FUENTE DE INFORMACION	Líneas de Acción					EVALUACION JULIO-SEPTIEMBRE 2021				
	Total Líneas de Acción / Funciones	Total numero de indicadores	Indicadores			Acorde al Plan	Preventivo	Atrasados	No Evaluados	Total Indicadores
			En Movimiento	Terminados	No Iniciados					
<b>PLAN MUNICIPAL DE DESARROLLO</b>										
2.6.1	Certificación de competencias laborales (ICET)	1	1	1		1				1
2.6.2	Mejora Regulatoria Municipal	1	1		1				1	1
2.6.3	Apodaca Sin Fronteras/Consume Apodaca	1	1		1	1				1
2.6.4	Vinculación Empresarial "Unete"	1	1		1			1		1
2.6.5	Impulsa-T	1	1		1			1	1	1
2.6.6	Descentralización de la bolsa de trabajo	1	1		1	1				1
2.6.7	Empleo a la puerta	1	1		1			1		1
3.1.3	Activación económica	1	1		1		1			1
<b>REGLAMENTO ORGANICO DE LA ADMINISTRACION PUBLICA MUNICIPOAL</b>										
1	Funciones normativas e indicadores	2	2	1		1			1	2
<b>Total de Indicadores de la Secretaría de Economía :</b>		<b>10</b>	<b>10</b>	<b>2</b>	<b>7</b>	<b>1</b>	<b>4</b>	<b>1</b>	<b>3</b>	<b>3</b>

Avance de Indicadores



EVALUACION JULIO-SEPTIEMBRE 2021

Porcentaje de los Indicadores	Acorde al Plan	Preventivo	Atrasados	No Evaluados
	del 80 al 100%	60 a 79%	0-59%	0%



PRESIDENCIA MUNICIPAL DE APODACA, NUEVO LEON  
Secretaría de Servicios Públicos



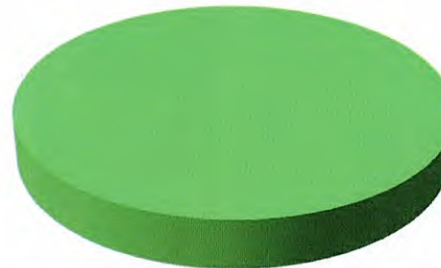
TABLA DE AVANCE DE PROGRAMAS NORMATIVOS Y DEL  
PLAN DE DESARROLLO MUNICIPAL 2018-2021

SECRETARIA DE SERVICIOS PUBLICOS

Formuló: AOR

FUENTE DE INFORMACION		Líneas de Acción					EVALUACION JULIO-SEPTIEMBRE 2021				
		Total	indicadores	En Movimiento	Terminados	No Iniciados	Acorde al Plan	Preventivo	Atrasados	No Evaluados	total indicadores
<b>PLAN MUNICIPAL DE DESARROLLO</b>											
1.4	Ciudad Segura	2	2	2	0	0	2	0	0	0	2
1.5	Construcción de Paz	1	1	1	0	0	1	0	0	0	1
2.1	Una Ciudad para Vivirse	1	1	1	0	0	1	0	0	0	1
2.4	Un Mejor Apodaca	2	2	2	0	0	2	0	0	0	2
<b>REGLAMENTO ORGANICO DE LA ADMINISTRACION PUBLICA MUNICIPOAL</b>											
	Funciones Normativas e Indicadores	41	6	6	6	35	6	0	0	0	6
<b>Total de Indicadores de la Secretaría de Servicios Públicos:</b>		<b>47</b>	<b>12</b>	<b>12</b>	<b>6</b>	<b>35</b>	<b>12</b>	<b>0</b>	<b>0</b>	<b>0</b>	<b>12</b>

Indicadores de la  
Secretaría de Servicios Públicos



EVALUACION JULIO-SEPTIEMBRE 2021

Porcentaje de los Indicadores	Acorde al Plan	Preventivo	Atrasados	No Evaluados
	del 80 al 100%	60 a 79%	0-59%	0%





**PRESIDENCIA MUNICIPAL DE APODACA, NUEVO LEON**  
Oficina Ejecutiva del Presidente Municipal



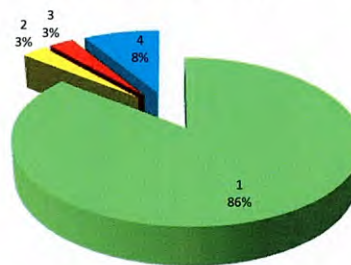
**TABLA DE AVANCE DE PROGRAMAS NORMATIVOS Y DEL  
PLAN DE DESARROLLO MUNICIPAL 2018-2021**

Oficina Ejecutiva del Presidente Municipal

Formuló: Lic. Isidoro González Zepeda

FUENTE DE INFORMACION	Líneas de Acción					EVALUACION JULIO-SEPTIEMBRE 2021					
	Total Líneas de Acción / Funciones	Total numero de indicadores	Indicadores			Acorde al Plan	Preventivo	Atrasados	No Evaluados	total indicadores	
			En Movimiento	Terminados	No Iniciados						
<b>PLAN MUNICIPAL DE DESARROLLO</b>											
1.5	1.5.1 Buen funcionamiento del Gobierno	1	1	1	0	0	1	0	0	0	1
2.5	2.5.1 Una ciudad mejor conectada	1	1	1	0	0	1	0	1	0	1
3.4	3.4.1 Empoderamiento de las mujeres	1	1	1	0	0	1	0	0	0	1
3.4	3.4.2 Construcción de albergues temporales para familias violentas	1	1	1	0	0	1	0	0	0	1
3.4	3.4.3 Fortalecimiento del área jurídica para tramitar órdenes de protección y medidas	1	1	1	0	0	1	0	0	0	1
3.4	3.4.5 Programa de atención a la mujeres en condiciones de violencia	1	1	1	0	0	1	0	0	0	1
3.4	3.4.6 Programa de igualdad y atención a la alerta de género	1	1	1	0	0	1	0	0	0	1
3.4	3.4.7 Programa de atención integral a la mujer	1	1	1	0	0	1	0	0	0	1
3.4	3.4.8 Programa de mujeres productivas	1	1	1	0	0	1	0	0	0	1
3.4	3.4.9 Las mujeres y jóvenes en el centro de la agenda pública	1	1	1	0	0	1	0	0	0	1
<b>REGLAMENTO ORGANICO DE LA ADMINISTRACION PUBLICA MUNICIPOAL</b>											
	Funciones normativas e indicadores	25	25	23	0	3	21	1	0	3	25
<b>Total de Indicadores de la Oficina Ejecutiva del Presidente Municipal :</b>		<b>35</b>	<b>35</b>	<b>33</b>	<b>0</b>	<b>3</b>	<b>30</b>	<b>1</b>	<b>1</b>	<b>3</b>	<b>35</b>

**Avance Indicadores**



**EVALUACION JULIO-SEPTIEMBRE 2021**

Porcentaje de los Indicadores	Acorde al Plan	Preventivo	Atrasados	No Evaluados
	del 80 al 100%	60 a 79%	0-59%	0%



PRESIDENCIA MUNICIPAL DE APODACA, NUEVO LEON  
Consejería Jurídica



TABLA DE AVANCE DE PROGRAMAS NORMATIVOS Y DEL  
PLAN DE DESARROLLO MUNICIPAL 2018-2021

Consejería Jurídica

Formuló: KLGN

FUENTE DE INFORMACION	Líneas de Acción					EVALUACION JULIO-SEPTIEMBRE 2021				
	Total	indicadores	En Movimiento	Terminados	No Iniciados	Acorde al Plan	Preventivo	Atrasados	No Evaluados	total indicadores
<b>PLAN MUNICIPAL DE DESARROLLO</b>										
1.5 SEGURIDAD CIUDADANA DE PAZ CONSTRUCCION	1	1	1	0	0	1	0	0	0	1
<b>REGLAMENTO ORGANICO DE LA ADMINISTRACION PUBLICA MUNICIPAL</b>										
Funciones Normativas e Indicadores	18	18	8	10	0	18				18
<b>Total de Indicadores de la Consejería Jurídica :</b>	<b>19</b>	<b>19</b>	<b>9</b>	<b>10</b>	<b>0</b>	<b>19</b>	<b>0</b>	<b>0</b>	<b>0</b>	<b>19</b>



EVALUACION JULIO-SEPTIEMBRE 2021

Porcentaje de los Indicadores	Acorde al Plan	Preventivo	Atrasados	No Evaluados
	del 80 al 100%	60 a 79%	0-59%	0%



PRESIDENCIA MUNICIPAL DE APODACA, NUEVO LEON  
DIRECCIÓN GENERAL DEL SISTEMA DIF Apodaca

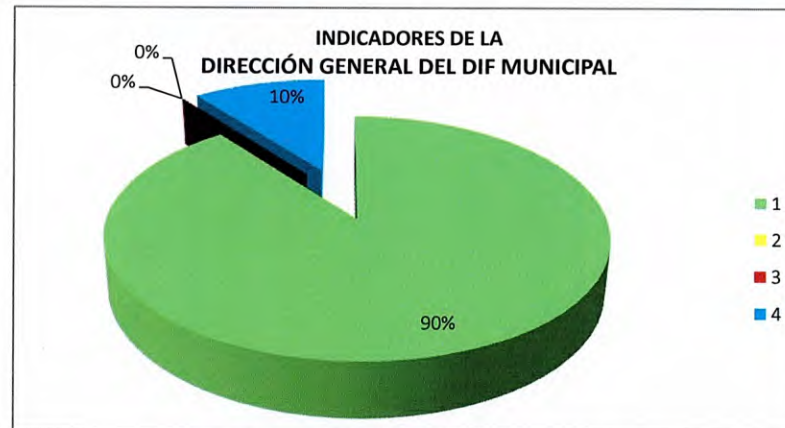


TABLA DE AVANCE DE PROGRAMAS NORMATIVOS Y DEL  
PLAN DE DESARROLLO MUNICIPAL 2018-2021

DIF MUNICIPAL

Formuló: MAO/gpgo

FUENTE DE INFORMACION	Líneas de Acción					EVALUACION JULIO-SEPTIEMBRE 2021					
	Total	indicadores	En Movimiento	Terminados	No Iniciados	Acorde al Plan	Preventivo	Atrasados	No Evaluados	total indicadores	
<b>PLAN MUNICIPAL DE DESARROLLO</b>											
1.5	Construcción de Paz	1	1	1	0	1	0	0	1	1	
3.1	Plan Integral de Atención a la Juventud	1	1	1	0	0	1	0	0	1	
3.2	Crecer Juntos	3	3	2	0	1	2	0	1	3	
3.3	Salud Para todos	4	4	3	0	1	3	0	1	4	
<b>REGLAMENTO ORGANICO DE LA ADMINISTRACION PUBLICA MUNICIPAL</b>											
	Funciones Normativas e Indicadores	17	20	20	0	0	20	0	0	20	
<b>Total de Indicadores de la DIF Municipal :</b>		<b>26</b>	<b>29</b>	<b>27</b>	<b>0</b>	<b>3</b>	<b>26</b>	<b>0</b>	<b>0</b>	<b>3</b>	<b>29</b>



EVALUACIÓN JULIO-SEPTIEMBRE 2021

Porcentaje de los Indicadores	Acorde al Plan	Preventivo	Atrasados	No Evaluados
	del 80 al 100%	60 a 79%	0-59%	0%



**CONTRALORIA Y  
TRANSPARENCIA  
MUNICIPAL**



**Evaluación de los Indicadores-del Plan Municipal de Desarrollo y del Reglamento Orgánico de la  
Administración Pública Municipal de Apodaca, Nuevo León.**

---

## **EVALUACIÓN DEL DESEMPEÑO**

**TABLA DE AVANCE POR UNIDAD ADMINISTRATIVA:**

**CUARTO TRIMESTRE DEL 2021**

---

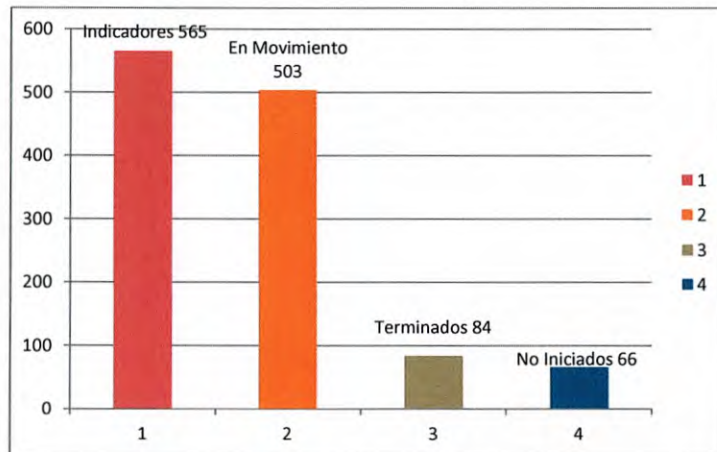


**PRESIDENCIA MUNICIPAL DE APODACA, NUEVO LEON**  
**Contraloría y Transparencia Municipal**  
**ESTADÍSTICA DE INDICADORES ESTRATEGICOS Y NORMATIVOS 2021**  
**TABLA DE AVANCE POR UNIDAD ADMINISTRATIVA**



Formuló:

Nombre de los proyectos estrategicos	Líneas de Acción				EVALUACION OCTUBRE-DICIEMBRE 2021				Totales
	Num. Indicadores	En Movimiento	Terminados	No Iniciados	Acorde al Plan	Preventivo	Atrasados	No Evaluados	
Secretaría del R. Ayuntamiento	48	47	6	0	47	0	1	0	48
Tesorería municipal	19	0	19	0	19	0	0	0	19
Contraloría y Transparencia Municipal	45	45	0	0	45	0	0	0	45
Secretaría de Seguridad Pública y Vialidad	65	60	0	5	59	1	0	5	65
Secretaría de Administración	39	39	39	0	39	0	0	0	39
Secretaría de Desarrollo Urbano Ecol. Y Transp	63	63	0	0	61	1	1	0	63
Secretaría de Obras Públicas	49	37	0	13	37	0	0	6	43
Secretaría de Desarrollo Social y Deportes	68	64	0	4	63	1	0	4	68
Secretaría de Prevención Social	40	40	0	0	35	2	6	0	43
Secretaría de Concertación Social	24	22	0	2	59	16	5	2	82
Secretaría de Economía	10	5	4	1	4	1	1	5	11
Secretaría de Servicios Públicos	12	12	6	35	12	0	0	0	12
Oficina Ejecutiva del C. Presidente Municipal	35	33	0	3	31	0	1	3	35
Consejería Jurídica	19	9	10	0	19	0	0	0	19
DIF. Municipal	29	27	0	3	26	0	0	3	29
<b>TOTALES</b>	<b>565</b>	<b>503</b>	<b>84</b>	<b>66</b>	<b>556</b>	<b>22</b>	<b>15</b>	<b>28</b>	<b>621</b>





PRESIDENCIA MUNICIPAL DE APODACA, NUEVO LEON  
Secretaría del Ayuntamiento



TABLA DE AVANCE DE PROGRAMAS NORMATIVOS Y DEL  
PLAN DE DESARROLLO MUNICIPAL 2018-2021

Secretaría del Ayuntamiento

Formuló: Liliana Berrones García

FUENTE DE INFORMACION	Líneas de Acción					EVALUACION OCTUBRE-DICIEMBRE 2021				
	Total Líneas de Acción / Funciones	Total numero de indicadores	Indicadores			Acorde al Plan	Preventivo	Atrasados	No Evaluados	total indicadores
			En Movimiento	Terminados	No Iniciados					
<b>PLAN MUNICIPAL DE DESARROLLO</b>										
1.2	Nuevo Plan Integral de Prevención Social de Violencia y Delincuencia	1	1	0	1	0	0	0	1	
1.4.3	Ciudad Segura	1	1	1	0	0	0	1	1	
<b>REGLAMENTO ORGANICO DE LA ADMINISTRACION PUBLICA MUNICIPAL</b>										
REGLAMENTO ORGANICO DE LA ADMINISTRACION PUBLICA MUNICIPOAL	ARTÍCULO 15	46	46	46	5	0	46	0	0	46
<b>Total de Indicadores de la Secretaría del Ayuntamiento:</b>		<b>48</b>	<b>48</b>	<b>47</b>	<b>6</b>	<b>0</b>	<b>47</b>	<b>0</b>	<b>1</b>	<b>48</b>

Avance Indicadores



EVALUACION OCTUBRE-DICIEMBRE 2021

Porcentaje de los Indicadores	Acorde al Plan	Preventivo	Atrasados	No Evaluados
	del 80 al 100%	60 a 79%	0-59%	0%



**PRESIDENCIA MUNICIPAL DE APODACA, NUEVO LEON**  
TESORERÍA MUNICIPAL

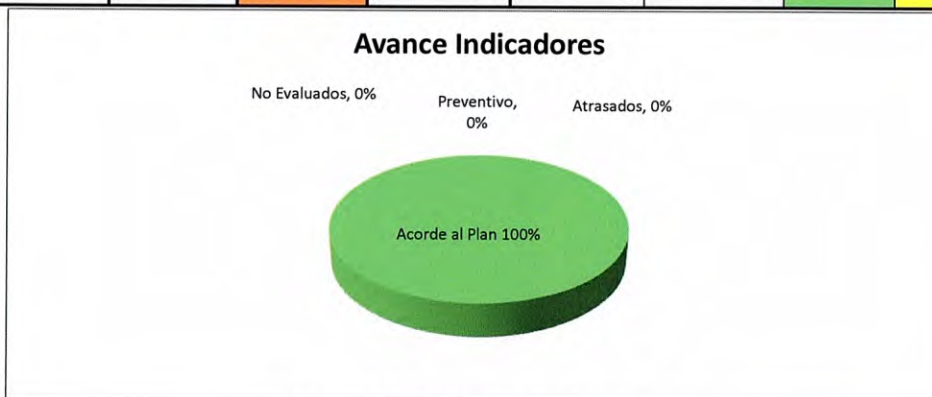


**TABLA DE AVANCE DE PROGRAMAS NORMATIVOS Y DEL  
PLAN DE DESARROLLO MUNICIPAL 2018-2021**

**TESORERÍA MUNICIPAL**

Formuló: JRGM

FUENTE DE INFORMACION	Líneas de Acción					EVALUACION OCTUBRE-DICIEMBRE 2021					
	Total Líneas de Acción / Funciones	Total numero de indicadores	Indicadores			Acorde al Plan	Preventivo	Atrasados	No Evaluados	total indicadores	
			En Movimiento	Terminados	No Iniciados						
<b>PLAN MUNICIPAL DE DESARROLLO</b>											
1.5.1	Buen Funcionamiento del Gobierno	1	1	0	1	0	1	0	0	0	1
1.5.8	Bajos Niveles de Corrupción	1	1	0	1	0	1	0	0	0	1
<b>REGLAMENTO ORGANICO DE LA ADMINISTRACION PUBLICA MUNICIPAL</b>											
	Funciones normativas e indicadores	17	17	0	17	0	17	0	0	0	17
<b>Total de Indicadores de la Tesorería Municipal:</b>		<b>19</b>	<b>19</b>	<b>0</b>	<b>19</b>	<b>0</b>	<b>19</b>	<b>0</b>	<b>0</b>	<b>0</b>	<b>19</b>



**EVALUACION OCTUBRE-DICIEMBRE 2021**

Porcentaje de los Indicadores	Acorde al Plan	Preventivo	Atrasados	No Evaluados
	del 80 al 100%	60 a 79%	0-59%	0%



**PRESIDENCIA MUNICIPAL DE APODACA, NUEVO LEON**  
 Contraloría y Transparencia Municipal



**TABLA DE AVANCE DE PROGRAMAS NORMATIVOS Y DEL  
 PLAN DE DESARROLLO MUNICIPAL 2018-2021**

**CONTRALORIA Y TRANSPARENCIA MUNICIPAL**

Formuló: Lic. César Juárez Coronado

FUENTE DE INFORMACION	Lineas de Acción					EVALUACION OCTUBRE-DICIEMBRE 2021					
	Total	indicadores	En Movimiento	Terminados	No Iniciados	Acorde al Plan	Preventivo	Atrasados	No Evaluados	total indicadores	
<b>PLAN MUNICIPAL DE DESARROLLO</b>											
1.5	Construccion de paz	3	3	3	0	0	3	0	0	0	3
<b>REGLAMENTO ORGANICO DE LA ADMINISTRACION PUBLICA MUNICIPAL</b>											
	Funciones Normativas e Indicadores	42	42	42	0	0	42	0	0	0	42
<b>Total de Indicadores de la Contraloria y Transparencia Municipal :</b>		<b>45</b>	<b>45</b>	<b>45</b>	<b>0</b>	<b>0</b>	<b>45</b>	<b>0</b>	<b>0</b>	<b>0</b>	<b>45</b>



**EVALUACION OCTUBRE-DICIEMBRE 2021**

Porcentaje de los Indicadores	Acorde al Plan	Preventivo	Atrasados	No Evaluados
del 80 al 100%	60 a 79%	0-59%	0%	





**PRESIDENCIA MUNICIPAL DE APODACA, NUEVO LEON**  
Secretaría de Seguridad Pública y Vialidad



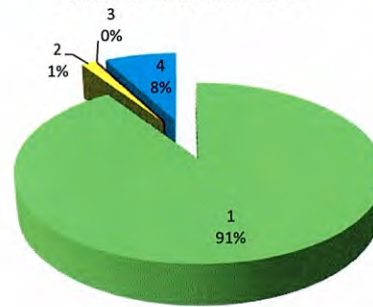
**TABLA DE AVANCE DE PROGRAMAS NORMATIVOS Y DEL  
PLAN DE DESARROLLO MUNICIPAL 2018-2021**

Secretaría de Seguridad Pública y Vialidad

Formuló: ADBM

FUENTE DE INFORMACION	Líneas de Acción					EVALUACION OCTUBRE-DICIEMBRE- 2021					
	Total Líneas de Acción / Funciones	Total numero de indicadores	Indicadores			Acorde al Plan	Preventivo	Atrasados	No Evaluados	total indicadores	
			En Movimiento	Terminados	No Iniciados						
<b>PLAN MUNICIPAL DE DESARROLLO</b>											
1.1	Nueva Policia para Apodaca	10	10	9	0	1	9	0	0	1	10
1.3	Vecinos Vigilantes	2	2	1	0	1	1	0	0	1	2
1.5	Construccion de Paz	2	2	2	0	0	2	0	0	0	2
2.1	Una ciudad para Vivir	2	2	2	0	0	2	0	0	0	2
<b>REGLAMENTO ORGANICO DE LA ADMINISTRACION PUBLICA MUNICIPAL</b>											
	Funciones Normativas e Indicadores	49	49	46	0	3	45	1	0	3	49
<b>Total de Indicadores de la Secretaría de Seguridad Publica y Vialidad:</b>		<b>65</b>	<b>65</b>	<b>60</b>	<b>0</b>	<b>5</b>	<b>59</b>	<b>1</b>	<b>0</b>	<b>5</b>	<b>65</b>

**Avance Indicadores**



**EVALUACION OCTUBRE-DICIEMBRE- 2021**

Porcentaje de los Indicadores	Acorde al Plan	Preventivo	Atrasados	No Evaluados
	del 80 al 100%	60 a 79%	0-59%	0%



PRESIDENCIA MUNICIPAL DE APODACA, NUEVO LEON  
Secretaría de Administración



TABLA DE AVANCE DE PROGRAMAS NORMATIVOS Y DEL  
PLAN DE DESARROLLO MUNICIPAL 2018-2021

SECRETARIA DE ADMINISTRACION

Formuló: JMHL

FUENTE DE INFORMACION	Total Líneas de Acción / Funciones	Total numero de indicadores	Líneas de Acción			EVALUACION OCTUBRE-DICIEMBRE 2021					
			Indicadores			Acorde al Plan	Preventivo	Atrasados	No Evaluados	total indicadores	
			En Movimiento	Terminados	No Iniciados						
<b>PLAN MUNICIPAL DE DESARROLLO</b>											
1.5	Administrar y controlar el suministro del combustible al parque vehicular	1	1	1	1	0	1	0	0	0	1
1.5	Nuevo Perfil urbano	1	1	1	1	0	1	0	0	0	1
1.5	Control de los bienes propiedad del Municipio.	1	1	1	1	0	1	0	0	0	1
1.5	Se brindan cursos de capacitación para la superación como servidor público municipal, buscando mejorar en el servicio brindado por el empleado	1	1	1	1	0	1	0	0	0	1
1.5	Asistencia medica a los empleos y sus beneficiarios	1	1	1	1	0	1	0	0	0	1
<b>REGLAMENTO ORGANICO DE LA ADMINISTRACION PUBLICA MUNICIPAL</b>											
	Funciones Normativas e Indicadores	53	34	34	34	0	34	0	0	0	34
<b>Total de Indicadores de la Secretaría de Administracion :</b>		<b>58</b>	<b>39</b>	<b>39</b>	<b>39</b>	<b>0</b>	<b>39</b>	<b>0</b>	<b>0</b>	<b>0</b>	<b>39</b>

Avance Indicadores



EVALUACION OCTUBRE-DICIEMBRE 2021

Porcentaje de los Indicadores	Acorde al Plan	Preventivo	Atrasados	No Evaluados
	del 80 al 100%	60 a 79%	0-59%	0%



PRESIDENCIA MUNICIPAL DE APODACA, NUEVO LEÓN  
SECRETARÍA DE DESARROLLO URBANO, ECOLOGÍA Y TRANSPORTE

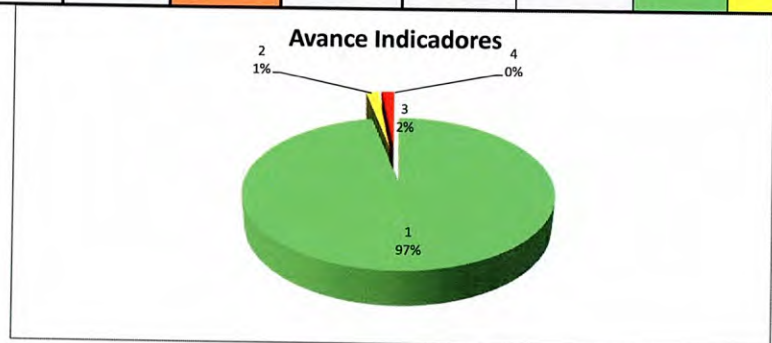


TABLA DE AVANCE DE PROGRAMAS NORMATIVOS Y DEL  
PLAN DE DESARROLLO MUNICIPAL

SECRETARÍA DE DESARROLLO URBANO, ECOLOGÍA Y TRANSPORTE

Formuló: Ing. Reyna A. Ortega Puento

FUENTE DE INFORMACION	Total Líneas de Acción / Funciones	Total numero de indicadores	Líneas de Acción			EVALUACION OCTUBRE-DICIEMBRE 2021					
			Indicadores			Acorde al Plan	Preventivo	Atrasados	No Evaluados	total indicadores	
			En Movimiento	Terminados	No Iniciados						
<b>PLAN MUNICIPAL DE DESARROLLO</b>											
1.5	Construcción de Paz	1	1	1	0	0	1	0	0	0	1
2.1	Una Ciudad para Vivirse	1	1	1	0	0	0	0	1	0	1
2.2	Una Ciudad Moderna	4	4	4	0	0	4	0	0	0	4
2.3	Recuperación del Centro Historico	1	1	1	0	0	1	0	0	0	1
2.4	Un Mejor Apodaca	2	2	2	0	0	2	0	0	0	2
2.5	Una Ciudad Conectada	1	1	1	0	0	1	0	0	0	1
<b>REGLAMENTO ORGANICO DE LA ADMINISTRACION PUBLICA MUNICIPAL</b>											
	Funciones normativas e indicadores	70	53	53	0	0	52	1	0	0	53
<b>Total de Indicadores de la SEDUE :</b>		<b>80</b>	<b>63</b>	<b>63</b>	<b>0</b>	<b>0</b>	<b>61</b>	<b>1</b>	<b>1</b>	<b>0</b>	<b>63</b>



EVALUACION OCTUBRE-DICIEMBRE 2021

Porcentaje de los Indicadores	Acorde al Plan	Preventivo	Atrasados	No Evaluados
	del 80 al 100%	60 a 79%	0-59%	0%



**PRESIDENCIA MUNICIPAL DE APODACA, NUEVO LEON**  
SECRETARIA DE OBRAS PÚBLICAS



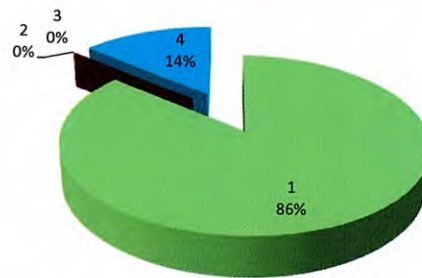
**TABLA DE AVANCE DE PROGRAMAS NORMATIVOS Y DEL  
PLAN DE DESARROLLO MUNICIPAL 2018-2021**

SECRETARIA DE OBRAS PÚBLICAS

Formuló: L.C.A Mario A. Rocha Moreno

FUENTE DE INFORMACION	Líneas de Acción					EVALUACION OCTUBRE-DICIEMBRE 2021					
	Total Líneas de Acción / Funciones	Total numero de indicadores	Indicadores			Acorde al Plan	Preventivo	Atrasados	No Evaluados	total indicadores	
			En Movimiento	Terminados	No Iniciados						
<b>PLAN MUNICIPAL DE DESARROLLO</b>											
1.5	Buen funcionamiento de Gobierno	2	2	2	0	1	2	0	0	1	3
2.1	Una Ciudad para vivirse	1	1	1	0		1	0	0	0	1
2.3	Recuperación del Centro Histórico	5	5	1	0	2	1	0	0	2	3
2.5	Una Ciudad conectada	2	2	1	0	3	1	0	0	3	4
<b>REGLAMENTO ORGANICO DE LA ADMINISTRACION PUBLICA MUNICIPAL</b>											
	ROAPM	39	39	32	0	7	32	0	0	0	32
<b>Total de Indicadores de la Secretaria de Obras Públicas:</b>		<b>49</b>	<b>49</b>	<b>37</b>	<b>0</b>	<b>13</b>	<b>37</b>	<b>0</b>	<b>0</b>	<b>6</b>	<b>43</b>

**Avance Indicadores**



EVALUACION OCTUBRE-DICIEMBRE 2021

Porcentaje de los Indicadores	Acorde al Plan	Preventivo	Atrasados	No Evaluados
	del 80 al 100%	60 a 79%	0-59%	0%



**PRESIDENCIA MUNICIPAL DE APODACA, NUEVO LEON**  
SECRETARIA DE DESARROLLO SOCIAL Y DEPORTES

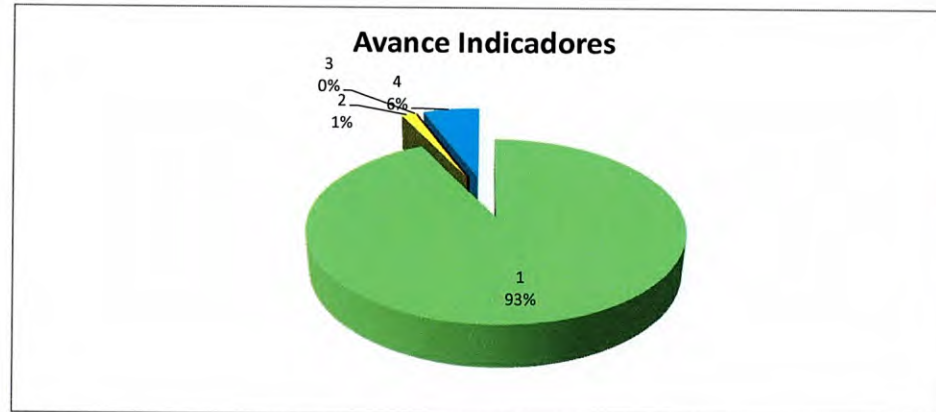


**TABLA DE AVANCE DE PROGRAMAS NORMATIVOS Y DEL  
PLAN DE DESARROLLO MUNICIPAL 2018-2021**

**SECRETARIA DE DESARROLLO SOCIAL Y DEPORTES**

Formuló:

FUENTE DE INFORMACION	Lineas de Acción					EVALUACION OCTUBRE-DICIEMBRE 2021				
	Total Lineas de Acción / Funciones	Total numero de indicadores	Indicadores			Acorde al Plan	Preventivo	Atrasados	No Evaluados	total indicadores
			En Movimiento	Terminados	No Iniciados					
PLAN MUNICIPAL DE DESARROLLO	8	8	6	0	2	6	0	0	2	8
REGLAMENTO ORGANICO DE LA ADMINISTRACION PUBLICA MUNICIPAL	62	60	58	0	2	57	1	0	2	60
<b>Total de Indicadores de la Secretaria de Desarrollo Social y Deportes :</b>	<b>70</b>	<b>68</b>	<b>64</b>	<b>0</b>	<b>4</b>	<b>63</b>	<b>1</b>	<b>0</b>	<b>4</b>	<b>68</b>



**EVALUACION OCTUBRE-DICIEMBRE 2021**

Porcentaje de los Indicadores	Acorde al Plan	Preventivo	Atrasados	No Evaluados
	del 80 al 100%	60 a 79%	0-59%	0%



**PRESIDENCIA MUNICIPAL DE APODACA, NUEVO LEON**  
Secretaría de Prevención Social



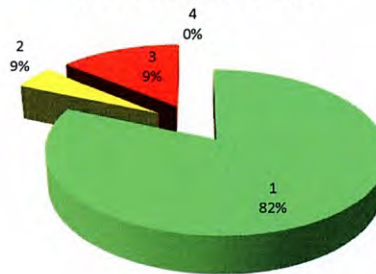
**TABLA DE AVANCE DE PROGRAMAS NORMATIVOS Y DEL  
PLAN DE DESARROLLO MUNICIPAL 2018-2021**

Secretaría de Prevención Social

Formuló: Lic. Lucía guilar

FUENTE DE INFORMACION	Total Lineas de Acción / Funciones	Total numero de indicadores	Líneas de Acción			EVALUACION OCTUBRE-DICIEMBRE 2021					
			Indicadores			Acorde al Plan	Preventivo	Atrasados	No Evaluados	total indicadores	
			En Movimiento	Terminados	No Iniciados						
<b>PLAN MUNICIPAL DE DESARROLLO</b>											
1.2	Nuevo Plan Integral de Prevencion Social de Violencia y Delincuencia	11	7	7	0	0	3	2	3	0	8
1.3	Vecinos Vigilantes	4	1	1	0	0	0	0	1	0	1
1.5	Construcción de paz	0	1	1	0	0	0	0	1	0	1
3.4	Programa de Lucha contra la violencia domestica	5	1	1	0	0	3	0		0	3
3.1	Plan integral de atención a la juventud "vive recargado"	1	1	1	0	0	0	0	1	0	1
<b>REGLAMENTO ORGANICO DE LA ADMINISTRACION PUBLICA MUNICIPOAL</b>											
	total indicadores ROAPM	29	29	29	0	0	29	0	0	0	29
<b>Total de Indicadores de la Secretaría de Prevencion Social :</b>		<b>50</b>	<b>40</b>	<b>40</b>	<b>0</b>	<b>0</b>	<b>35</b>	<b>2</b>	<b>6</b>	<b>0</b>	<b>43</b>

**Avance Indicadores**



**EVALUACION OCTUBRE-DICIEMBRE 2021**

Porcentaje de los Indicadores	Acorde al Plan	Preventivo	Atrasados	No Evaluados
	del 80 al 100%	60 a 79%	0-59%	0%



**PRESIDENCIA MUNICIPAL DE APODACA, NUEVO LEON**  
Secretaría de Concertación Social

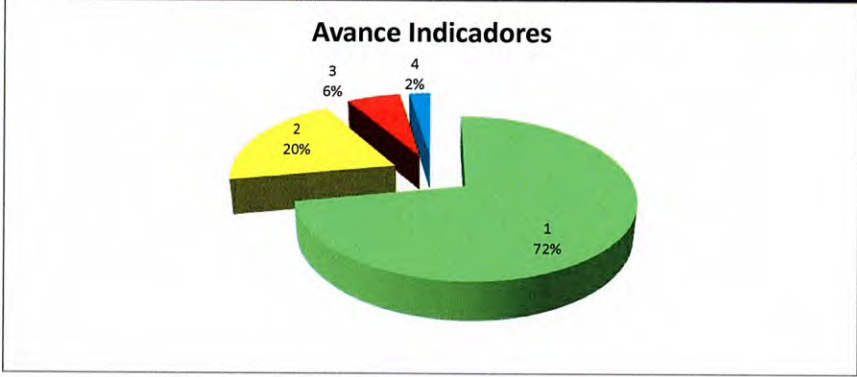


**TABLA DE AVANCE DE PROGRAMAS NORMATIVOS Y DEL  
PLAN DE DESARROLLO MUNICIPAL 2018-2021**

Secretaría de Concertación Social

Formuló: Karina Janeth Meléndez Rodríguez

FUENTE DE INFORMACION	Líneas de Acción					EVALUACION OCTUBRE - DICIEMBRE 2021					
	Total Lineas de Acción / Funciones	Total numero de indicadores	Indicadores			Acorde al Plan	Preventivo	Atrasados	No Evaluados	total indicadores	
			En Movimiento	Terminados	No Iniciados						
<b>PLAN MUNICIPAL DE DESARROLLO</b>											
1.2	Nuevo Plan Integral de Prevención Social de Violencia y Delincuencia	1	2	2	0	0	2	0	0	0	2
1.3	Vecinos Vigilantes	3	3	3	0	0	3	0	0	0	3
1.5	Construcción de Paz	3	3	3	0	0	3	0	0	0	3
2.6	Capital Industrial de Nuevo León	1	1	1	0	0	1	0	0	0	1
<b>REGLAMENTO ORGANICO DE LA ADMINISTRACION PUBLICA MUNICIPOAL</b>											
	Resumen de Indicadores	18	15	13	0	2	50	16	5	2	73
<b>Total de Indicadores de la Secretaría de Concertación Social :</b>		<b>26</b>	<b>24</b>	<b>22</b>	<b>0</b>	<b>2</b>	<b>59</b>	<b>16</b>	<b>5</b>	<b>2</b>	<b>82</b>



**EVALUACION OCTUBRE - DICIEMBRE 2021**

Porcentaje de los Indicadores	Acorde al Plan	Preventivo	Atrasados	No Evaluados
	del 80 al 100%	60 a 79%	0-59%	0%



PRESIDENCIA MUNICIPAL DE APODACA, NUEVO LEON  
Secretaría de Economía



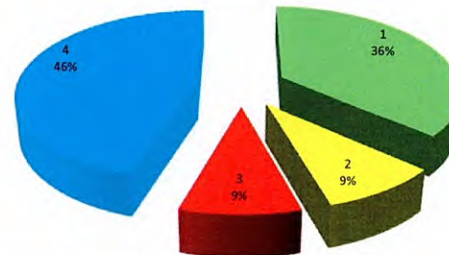
TABLA DE AVANCE DE PROGRAMAS NORMATIVOS Y DEL  
PLAN DE DESARROLLO MUNICIPAL 2018-2021

SECRETARÍA DE ECONOMÍA

Formuló: MMCR

FUENTE DE INFORMACION	Líneas de Acción					EVALUACION OCTUBRE-DICIEMBRE 2021					
	Total Líneas de Acción / Funciones	Total numero de indicadores	Indicadores			Acorde al Plan	Preventivo	Atrasados	No Evaluados	Total Indicadores	
			En Movimiento	Terminados	No Iniciados						
<b>PLAN MUNICIPAL DE DESARROLLO</b>											
2.6.1	Certificación de competencias laborales (ICET)	1	1	1	0	0	1	0	0	0	1
2.6.2	Mejora Regulatoria Municipal	1	1	1		0	0	0	0	1	1
2.6.3	Apodaca Sin Fronteras/Consume Apodaca	1	1	0	1	0	1	0	0	0	1
2.6.4	Vinculación Empresarial "Unete"	1	1	1	0	0	0	0	0	1	1
2.6.5	Impulsa-T	1	1	0	1	0	0	0	1	1	1
2.6.6	Descentralización de la bolsa de trabajo	1	1	0	1	0	1	0	0	0	1
2.6.7	Empleo a la puerta	1	1	0	1	0	0	0	0	1	1
3.1.3	Activación económica	1	1	1	0	0	0	1	0	0	1
<b>REGLAMENTO ORGANICO DE LA ADMINISTRACION PUBLICA MUNICIPOAL</b>											
1	Funciones normativas e indicadores	2	2	1		1				1	2
<b>Total de Indicadores de la Secretaría de Economía :</b>		<b>10</b>	<b>10</b>	<b>5</b>	<b>4</b>	<b>1</b>	<b>4</b>	<b>1</b>	<b>1</b>	<b>5</b>	<b>11</b>

Avance de Indicadores



EVALUACION OCTUBRE-DICIEMBRE 2021

Porcentaje de los Indicadores	Acorde al Plan	Preventivo	Atrasados	No Evaluados
	del 80 al 100%	60 a 79%	0-59%	0%





PRESIDENCIA MUNICIPAL DE APODACA, NUEVO LEON  
Secretaría de Servicios Públicos



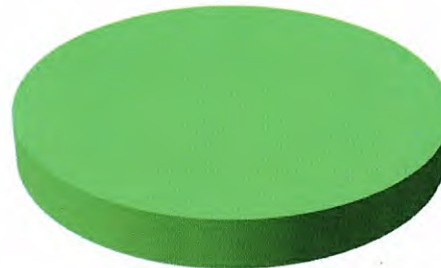
TABLA DE AVANCE DE PROGRAMAS NORMATIVOS Y DEL  
PLAN DE DESARROLLO MUNICIPAL 2018-2021

SECRETARIA DE SERVICIOS PUBLICOS

Formuló: AOR

FUENTE DE INFORMACION		Líneas de Acción				EVALUACION OCTUBRE - DICIEMBRE 2021					
		Total	indicadores	En Movimiento	Terminados	No Iniciados	Acorde al Plan	Preventivo	Atrasados	No Evaluados	total indicadores
<b>PLAN MUNICIPAL DE DESARROLLO</b>											
1.4	Ciudad Segura	2	2	2	0	0	2	0	0	0	2
1.5	Construcción de Paz	1	1	1	0	0	1	0	0	0	1
2.1	Una Ciudad para Vivirse	1	1	1	0	0	1	0	0	0	1
2.4	Un Mejor Apodaca	2	2	2	0	0	2	0	0	0	2
<b>REGLAMENTO ORGANICO DE LA ADMINISTRACION PUBLICA MUNICIPOAL</b>											
	Funciones Normativas e Indicadores	41	6	6	6	35	6	0	0	0	6
<b>Total de Indicadores de la Secretaría de Servicios Públicos:</b>		<b>47</b>	<b>12</b>	<b>12</b>	<b>6</b>	<b>35</b>	<b>12</b>	<b>0</b>	<b>0</b>	<b>0</b>	<b>12</b>

Indicadores de la  
Secretaría de Servicios Públicos



EVALUACION OCTUBRE - DICIEMBRE 2021

Porcentaje de los Indicadores	Acorde al Plan	Preventivo	Atrasados	No Evaluados
	del 80 al 100%	60 a 79%	0-59%	0%



**PRESIDENCIA MUNICIPAL DE APODACA, NUEVO LEON**  
Oficina Ejecutiva del Presidente Municipal



**TABLA DE AVANCE DE PROGRAMAS NORMATIVOS Y DEL  
PLAN DE DESARROLLO MUNICIPAL 2018-2021**

Oficina Ejecutiva del Presidente Municipal

Formuló: Lic. Isidoro González Zepeda

FUENTE DE INFORMACION	Líneas de Acción					EVALUACION OCTUBRE-DICIEMBRE 2021					
	Total Líneas de Acción / Funciones	Total numero de indicadores	Indicadores			Acorde al Plan	Preventivo	Atrasados	No Evaluados	total indicadores	
			En Movimiento	Terminados	No Iniciados						
<b>PLAN MUNICIPAL DE DESARROLLO</b>											
1.5	1.5.1 Buen funcionamiento del Gobierno	1	1	1	0	0	1	0	0	0	1
2.5	2.5.1 Una ciudad mejor conectada	1	1	1	0	0	1	0	1	0	1
3.4	3.4.1 Empoderamiento de las mujeres	1	1	1	0	0	1	0	0	0	1
3.4	3.4.2 Construcción de albergues temporales para familias violentas	1	1	1	0	0	1	0	0	0	1
3.4	3.4.3 Fortalecimiento del área jurídica para tramitar órdenes de protección y medidas	1	1	1	0	0	1	0	0	0	1
3.4	3.4.5 Programa de atención a la mujeres en condiciones de violencia	1	1	1	0	0	1	0	0	0	1
3.4	3.4.6 Programa de igualdad y atención a la alerta de género	1	1	1	0	0	1	0	0	0	1
3.4	3.4.7 Programa de atención integral a la mujer	1	1	1	0	0	1	0	0	0	1
3.4	3.4.8 Programa de mujeres productivas	1	1	1	0	0	1	0	0	0	1
3.4	3.4.9 Las mujeres y jóvenes en el centro de la agenda pública	1	1	1	0	0	1	0	0	0	1
<b>REGLAMENTO ORGANICO DE LA ADMINISTRACION PUBLICA MUNICIPOAL</b>											
	Funciones normativas e indicadores	25	25	23	0	3	22	0	0	3	25
<b>Total de Indicadores de la Oficina Ejecutiva del Presidente Municipal :</b>		<b>35</b>	<b>35</b>	<b>33</b>	<b>0</b>	<b>3</b>	<b>31</b>	<b>0</b>	<b>1</b>	<b>3</b>	<b>35</b>



**EVALUACION OCTUBRE - DICIEMBRE 2021**

Porcentaje de los Indicadores	Acorde al Plan	Preventivo	Atrasados	No Evaluados
	del 80 al 100%	60 a 79%	0-59%	0%



PRESIDENCIA MUNICIPAL DE APODACA, NUEVO LEON  
Consejería Jurídica

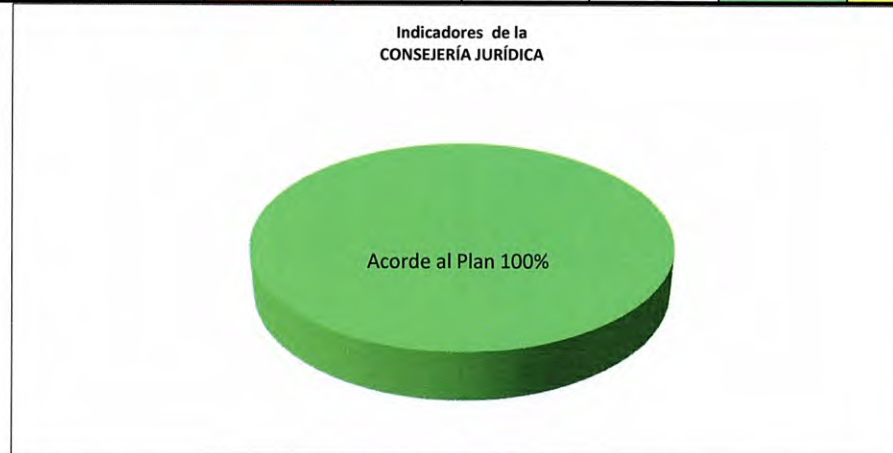


TABLA DE AVANCE DE PROGRAMAS NORMATIVOS Y DEL  
PLAN DE DESARROLLO MUNICIPAL 2018-2021

Consejería Jurídica

Formuló: KLGN

FUENTE DE INFORMACION	Líneas de Acción					EVALUACION OCTUBRE - DICIEMBRE 2021				
	Total	indicadores	En Movimiento	Terminados	No Iniciados	Acorde al Plan	Preventivo	Atrasados	No Evaluados	total indicadores
<b>PLAN MUNICIPAL DE DESARROLLO</b>										
1.5 SEGURIDAD CIUDADANA DE PAZ CONSTRUCCION	1	1	1	0	0	1	0	0	0	1
<b>REGLAMENTO ORGANICO DE LA ADMINISTRACION PUBLICA MUNICIPAL</b>										
Funciones Normativas e Indicadores	18	18	8	10	0	18	0	0	0	18
<b>Total de Indicadores de la Consejería Jurídica :</b>	<b>19</b>	<b>19</b>	<b>9</b>	<b>10</b>	<b>0</b>	<b>19</b>	<b>0</b>	<b>0</b>	<b>0</b>	<b>19</b>



EVALUACION OCTUBRE - DICIEMBRE 2021

Porcentaje de los Indicadores	Acorde al Plan	Preventivo	Atrasados	No Evaluados
	del 80 al 100%	60 a 79%	0-59%	0%



PRESIDENCIA MUNICIPAL DE APODACA, NUEVO LEON  
DIRECCIÓN GENERAL DEL SISTEMA DIF Apodaca

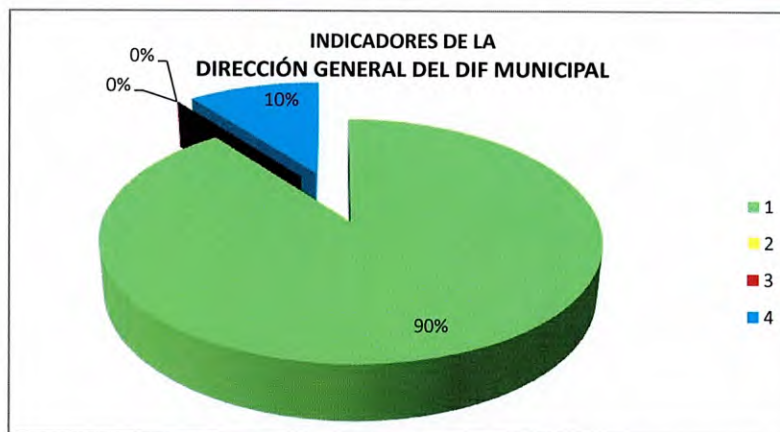


TABLA DE AVANCE DE PROGRAMAS NORMATIVOS Y DEL  
PLAN DE DESARROLLO MUNICIPAL 2018-2021

DIF MUNICIPAL

Formuló: MAAO/gpgo

FUENTE DE INFORMACION		Líneas de Acción					EVALUACION OCTUBRE-DICIEMBRE 2021				
		Total	indicadores	En Movimiento	Terminados	No Iniciados	Acorde al Plan	Preventivo	Atrasados	No Evaluados	total indicadores
<b>PLAN MUNICIPAL DE DESARROLLO</b>											
1.5	Construcción de Paz	1	1	1	0	1	0	0	0	1	1
3.1	Plan Integral de Atención a la Juventud	1	1	1	0	0	1	0	0	1	1
3.2	Crecer Juntos	3	3	2	0	1	2	0	0	1	3
3.3	Salud Para todos	4	4	3	0	1	3	0	0	1	4
<b>REGLAMENTO ORGANICO DE LA ADMINISTRACION PUBLICA MUNICIPAL</b>											
	Funciones Normativas e Indicadores	17	20	20	0	0	20	0	0	0	20
<b>Total de Indicadores de la DIF Municipal :</b>		<b>26</b>	<b>29</b>	<b>27</b>	<b>0</b>	<b>3</b>	<b>26</b>	<b>0</b>	<b>0</b>	<b>3</b>	<b>29</b>



EVALUACIÓN OCTUBRE-DICIEMBRE 2021

Porcentaje de los Indicadores	Acorde al Plan	Preventivo	Atrasados	No Evaluados
	del 80 al 100%	60 a 79%	0-59%	0%